

Programa Gestión Financiera
UNIVERSIDAD NACIONAL

**INFORME DE EJECUCIÓN PRESUPUESTARIA
AL 30 DE SETIEMBRE DEL 2020**

**RESUMEN EJECUTIVO
CONTRALORIA GENERAL DE LA REPÚBLICA**



UNA
UNIVERSIDAD
NACIONAL
COSTA RICA

**INFORME DE EJECUCIÓN PRESUPUESTARIA
AL 30 DE SETIEMBRE DEL 2020**

**RESUMEN EJECUTIVO
CONTRALORIA GENERAL DE LA REPÚBLICA**

ÍNDICE

INTRODUCCIÓN	3
COMENTARIOS GENERALES	5
Sección de Ingresos	5
Sección de Egresos	11
CUADRO DE INGRESOS	26
EJECUCIÓN PRESUPUESTARIA DE EGRESOS	28
• Consolidado General Total Universidad	30
• Consolidado General y por Programa	34
ANEXOS – INFORMACIÓN COMPLEMENTARIA	49
• Anexo 1: Transferencias según ejecución del gasto	51
• Anexo 2: Detalle de la Deuda	53
• Anexo 3: Necesidades de Ajuste	55
• Anexo 4: Conciliación presupuestaria con el efectivo	57
• Anexo 5: Estados Financieros y Análisis Financiero	59

INTRODUCCIÓN

Este informe presenta la ejecución del presupuesto de Ingresos y Egresos al 30 de setiembre del 2020 de la Universidad Nacional, por medio de cuadros y gráficos analíticos que muestran de forma acumulada y resumida la ejecución correspondiente al tercer trimestre del presente período, destacando los siguientes aspectos:

La formulación del presupuesto ordinario 2020 fue incorporada al Módulo de Finanzas del Sistema SCT-BANNER en diciembre del 2019, con el pronunciamiento de archivo sin trámite del presupuesto inicial 2020 por parte de la Contraloría General de la República según oficio 20236 (DFOE-SOC-1366) de fecha 19 de diciembre del 2019, del mismo se desprende “En conclusión, se archiva sin trámite el presupuesto inicial de esa Universidad para el ejercicio económico de 2020, que se propuso por la suma de ₡168.271,1 millones; lo que le permitirá utilizar el presupuesto definitivo del año inmediato anterior ajustado en lo que corresponda; para lo cual, se habilitará en el SIPP la posibilidad de incorporar la información presupuestaria con dichos ajustes”. Al respecto se ajustó el presupuesto por un monto de 114.175.587,28 miles de colones.

- El presupuesto 2020, está disponible en el sistema BANNER para ser ejecutado desde el 01 de enero del 2020, fecha en que las unidades pueden iniciar con la ejecución del presupuesto asignado, para este período, con las restricciones de un presupuesto recortado.

El presupuesto laboral inicia su actividad a partir del 13 de enero del 2020, por lo que desde ese momento se empieza con la ejecución de este tipo de presupuesto.

- Se determinó que había que migrar del presupuesto 2019, la suma de 21.415.584,55 miles de colones, correspondientes a compromisos presupuestarios de ese período, que demandan las obligaciones legales de la Universidad Nacional, según lo establecido en la normativa presupuestaria en la Ley de Administración Financiera y Presupuestos Públicos. Es importante indicar que de la suma anterior, 19.695.915,19 miles de colones corresponden a compromisos de recursos de aplicación general, y

1.719.669,35 miles de colones corresponden a compromisos de recursos de aplicación específica, generados por convenios de cooperación externa y leyes específicas.

Al respecto interesa destacar que del total de compromisos supracitados, la suma de 2.245 millones de colones corresponden a compromisos de gastos corrientes, estos fueron gestionados para ser pagados en su momento, ya que se financiaron mediante el FEES. Sin embargo, dado al hecho que la Contraloría General de la República archivó sin trámite el presupuesto, no fue posible incorporar la mayoría de los presupuestos que respaldaban esas obligaciones (19.170 millones de colones), quedando a la espera de la aprobación del Primer Presupuesto Extraordinario, donde se incorporó los superávit y fue aprobado por el ente contralor el 15 de abril. Asimismo, cabe resaltar que para este año se da el cambio de sistema de banner a sigesa, tanto en financiero pero principalmente en la proveeduría institucional, y todo este proceso fue bastante complejo, quedando ajustado la carga de los compromisos después de que habían sido aprobado el presupuesto extraordinario, lo anterior a pesar que desde el 16 de abril se había cargado el presupuesto para gestionar cualquier compromiso, al respecto, los compromisos fueron cargados por la Proveeduría con la colaboración del Centro de Gestión Informática, entre el mes de mayo y junio, lo que ha demandado atrasos de pagos.

- La Proveeduría Institucional de la Universidad Nacional empieza su proceso de compra a partir del 17 de febrero del 2020, con lo cual se activa la ejecución del presupuesto de operación e inversión.

COMENTARIOS GENERALES

SECCIÓN DE INGRESOS

(Cifras en miles de colones)

El presupuesto de ingresos de la Universidad Nacional a inicios de años asciende a un total de **114.175.587,28**, a pesar de que la Contraloría General de la República archivó sin trámite el Presupuesto Inicial, según oficio en el mes de diciembre 2019 mediante oficio 20236 (DFOE-SOC-1366), esta instancia solicitó formalizar el presupuesto, sin considerar superávit y contando con los ingresos igual o inferior al año anterior. Es importante mencionar, que en mes de marzo se presentó al Consejo Universitario y a la Contraloría General de la República el I Presupuesto Extraordinario 2020, por un monto de **55.050.825,04**, el mismo fue aprobado por el ente contralor el 15 de abril del presente, mediante oficio 05403 (DFOE-SOC-0459). Lo que significa que al cierre de setiembre de este año, el presupuesto aprobado es **169.226.412,31**. A esta fecha se encuentra pendiente de aprobación por parte de la Contraloría General de la República el II Presupuesto Extraordinario 2020, en el que se disminuye la suma de **-8.335.175,40**.

COMPOSICIÓN DEL PRESUPUESTO DE INGRESOS (cifras en miles de colones)

La conformación del presupuesto de ingresos a nivel de distribución de recursos, muestra un presupuesto de aplicación general de 163.858.192,06 para un 96,83%, y un presupuesto de aplicación específica de 5.368.220,25 para un 3,17%.

**Cuadro 1. UNIVERSIDAD NACIONAL
Conformación del presupuesto de ingresos por tipo de recursos
Al 30 de setiembre de 2020
(Cifras en miles de colones)**

Detalle	Monto	%
Recursos de aplicación general	163,858,192.06	96.83
Recursos de aplicación específica	5,368,220.25	3.17
Total presupuesto	169,226,412.31	100.00

Fuente: Cuadro de ingresos presupuestarios

**INFORME DE EJECUCIÓN PRESUPUESTARIA
AL 30 DE SETIEMBRE DEL 2020**

En el siguiente cuadro se muestra la ejecución o ingresos recibidos, al 30 de setiembre del 2020 la cual asciende a **131.630.060,54** para un **77,78%** de total presupuestado, porcentaje de ejecución que se encuentra por encima del promedio lineal de referencia que debería tener (75,00%) partiendo de un ingreso de un 100,00% en los doce meses. Es importante indicar que a la fecha se encuentra registrada la totalidad del ingreso correspondiente al superávit del año 2019 el cual fue aprobado en el Primer Presupuesto Extraordinario. Este resultado es derivado del proceso de Liquidación Presupuestaria de ese periodo bajo la base de registro devengada, en la actualidad (2020) la contabilidad presupuestaria se registra bajo la base de registro efectivo.

**Cuadro 2. UNIVERSIDAD NACIONAL
Al 30 de setiembre de 2020
(Cifras en miles de colones)**

Descripción	Presupuesto	Ingreso real	% de ejecución real	Diferencia	% de ejecución diferencia
INGRESOS CORRIENTES	117.038.081,73	87.261.667,96	74,56	29.776.413,77	25,44
Ingresos tributarios	0,00	0,00	0,00	0,00	0,00
Ingresos no tributarios	6.625.491,59	2.898.193,75	43,74	3.727.297,84	56,26
<i>Venta de bienes y servicios</i>	735.211,65	100.024,75	13,60	635.186,90	86,40
<i>Derechos administrativos</i>	2.179.403,00	1.391.525,89	63,85	787.877,11	36,15
<i>Ingresos de la propiedad</i>	3.449.374,31	1.326.243,82	38,45	2.123.130,48	61,55
<i>Otros ingresos no tributarios</i>	261.502,63	80.399,29	30,75	181.103,34	69,25
Transferencias corrientes	110.412.590,14	84.363.474,21	76,41	26.049.115,93	23,59
TRANSFERENCIAS DE CAPITAL	7.819.938,00	0,00	0,00	7.819.938,00	100,00
FINANCIAMIENTO	44.368.392,59	44.368.392,59	100,00	0,00	0,00
Superávit libre	41.502.066,10	41.502.066,10	100,00	0,00	0,00
Superávit específico	2.866.326,48	2.866.326,48	100,00	0,00	0,00
TOTALES	169.226.412,31	131.630.060,54	77,78	37.596.351,77	22,22

Fuente: Cuadro de ingresos

Elaborado por: Sección de Presupuesto, setiembre 2020

El cuadro anterior muestra que los ingresos se agrupan en tres grandes sectores:

1. Ingresos corrientes

1.1. El rubro de “**Ingresos corrientes**” muestra una ejecución de **87.261.667,96** para un **74,56%**, al nivel de todos los ingresos representa según la ejecución un **66,29%** de los ingresos recibidos, si se toma en consideración lo presupuestado en este rubro representa un 69,16% del presupuesto total.

1.2. La partida de mayor importancia relativa es la de **transferencias corrientes** que muestra una ejecución por un monto de 84.363.474,21 para un 76,41%; esta partida constituye el 64,09% de todos los ingresos recibidos a la fecha y según lo presupuestado representa un 65,25% del presupuesto total de ingreso.

1.3. El grupo de **Ingresos no tributarios**, muestra una ejecución de **2.898.193,75** para un **43,74%**, esta ejecución es baja debido a los efectos de la crisis mundial y en Costa Rica derivado del COVID 19; en ese sentido se especifica el detalle de ingresos por partida de este grupo:

1.3.1. En la partida de **Venta de bienes y servicios**, ingresaron **100.024,75** para un **13,60%**, estos ingresos son originados por proyectos que han incorporado recursos según el reglamento de transferencia tecnológica y vínculo externo; además de proyectos que serán ejecutados en la FUNDAUNA, pero que el proveedor solicita que los recursos ingresen a la Universidad.

1.3.2. En la partida de **Derechos Administrativos** han ingresado **1.391.525,89** para un **63,85%**, este porcentaje muestra un valor inferior al esperado, ya que en el mes de setiembre se activa el cobro del segundo ciclo lectivo 2020, por derechos del cobro de la matrícula a los estudiantes, aún y lo anterior se indica que por efectos de la economía nacional, existe a la fecha un pendiente de cobro del primer ciclo de 142 millones de colones, lo muestra una situación monitorear al cierre de año.

- 1.3.3. En la partida de **Ingresos de la propiedad**, han ingresado **1.326.243,82** para un **38,45%**, estos ingresos principalmente son originados por intereses generados por títulos valores, con entidades públicas, además por el hecho que no se reconocen ingresos de diferencias cambiarias al registrar los ingresos al costo histórico y base de registro efectivo, en años anteriores se reconocía el efecto en la valuación de la moneda en cada cierre mensual por registrar los ingresos bajo la base devengada o acumulativa.
- 1.3.4. En la partida de **Otros ingresos no tributarios**, han ingresado **80.399,29** para un **30,75%**, son ingresos que se registran por otros ingresos no especificados, los cuales se refiere a multas de la biblioteca, reintegro de multas y comisiones, devoluciones de ayudas y becas a funcionarios, otros ingresos, afectados por efectos del COVID 19.
- 1.4. En relación con la ejecución de los ingresos por **transferencias corrientes** con ingresos de 84.363.474,21 para un 76,41%, se indica lo siguiente:
- 1.4.1. El ingreso registrado por parte del Gobierno Central de la subvención Fondo Especial de la Educación Superior (FEES) acumulado a este trimestre por la suma de 82.672.853,12 esto equivale a un 76,64% del total presupuestado.
- 1.4.2. Los ingresos correspondientes a la Ley 9635 Fortalecimiento de las Finanzas Públicas, en lo relativo a lo que se denominaba Ley 8457 Rentas Propias, ascienden a la suma de 1.545.696,89 para una ejecución de un 73,82%.
- 1.4.3. El rubro de transferencias corrientes de órganos desconcentrados, específicamente el aporte de la Comisión Nacional de Emergencias se han recibido la suma de 4.450,00.
- 1.4.4. Han ingresado al rubro de Transferencias corrientes de instituciones desconcentradas no empresariales del CONICIT 19.768,37, del INCOPECA destinados de la Ley de Pesca la suma de 37.400,60.
- 1.4.5. En el rubro de Transferencias corrientes de instituciones públicas financieras ingresó la suma de 12.502,98 por convenio con el Banco Nacional de Costa Rica.
- 1.4.6. En Transferencias corrientes del sector externo han ingresado 70.802,23.

2. Ingresos de capital

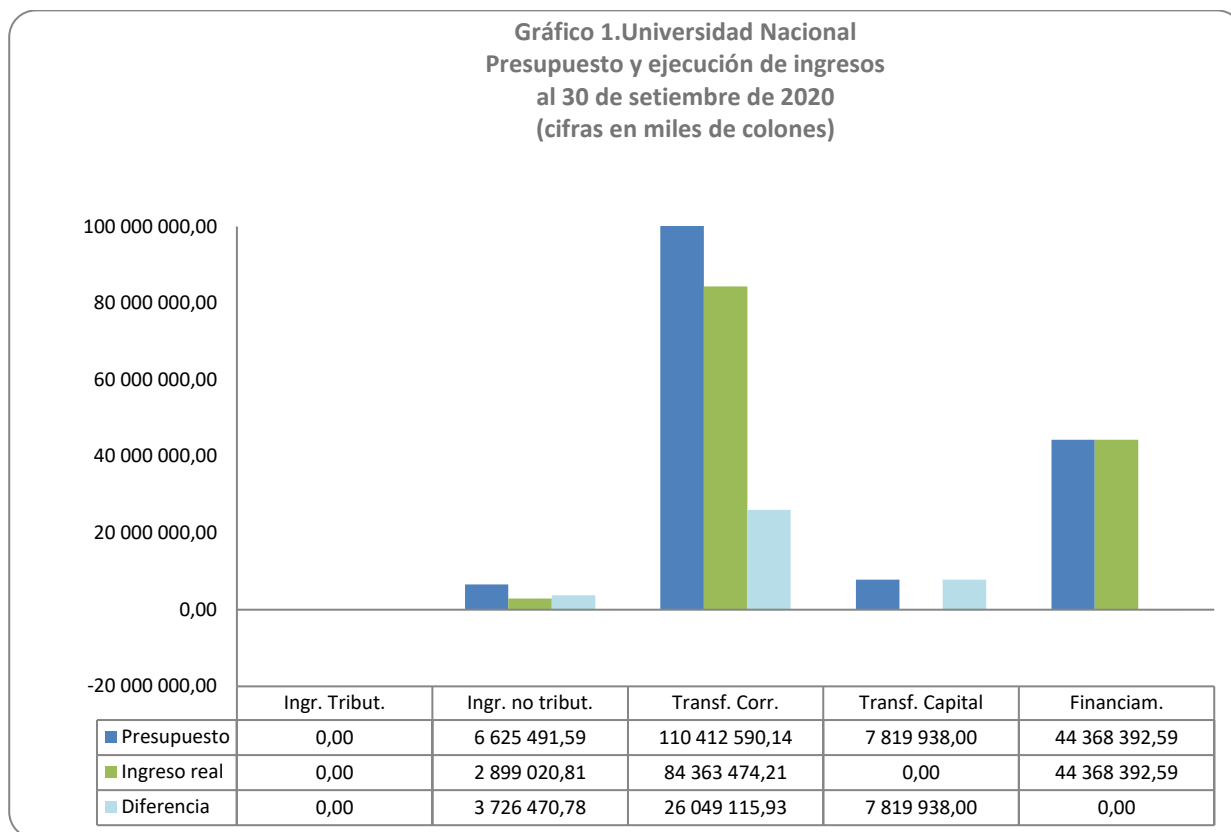
Se indica que a la fecha no se ha recibido ingresos por la transferencia de capital originadas por el Gobierno hacia las universidades, correspondiente al FEES 2020, en su lugar en el II presupuesto extraordinario se estaría recortando este rubro ya que se disminuyó el Presupuesto Nacional dedicado para las Universidades Públicas por un monto de 7.819.938,00.

3. Financiamiento

En relación a este rubro, los recursos proceden de los ingresos por concepto de “Recursos de vigencias anteriores”, los mismos se encuentran registrados por un monto de 44.368.392,59 con una ejecución del 100,00%, desglosado en superávit libre por 41.502.066,10 con una ejecución en el ingreso del 100,00%, y superávit específico por 2.866.326,48 con una ejecución del 100,00%.

Es importante explicar que los porcentajes mayores e inferiores dependen de ajustes presupuestarios que deben realizarse en el Presupuesto Extraordinario No. 2, debido a los ajustes del Gobierno y por efectos de COVID 19.

El siguiente gráfico, muestra la importancia que tienen las transferencias corrientes en los ingresos, siendo la principal fuente de recursos que ha ingresado, así como la participación de las otras partidas de ingresos.



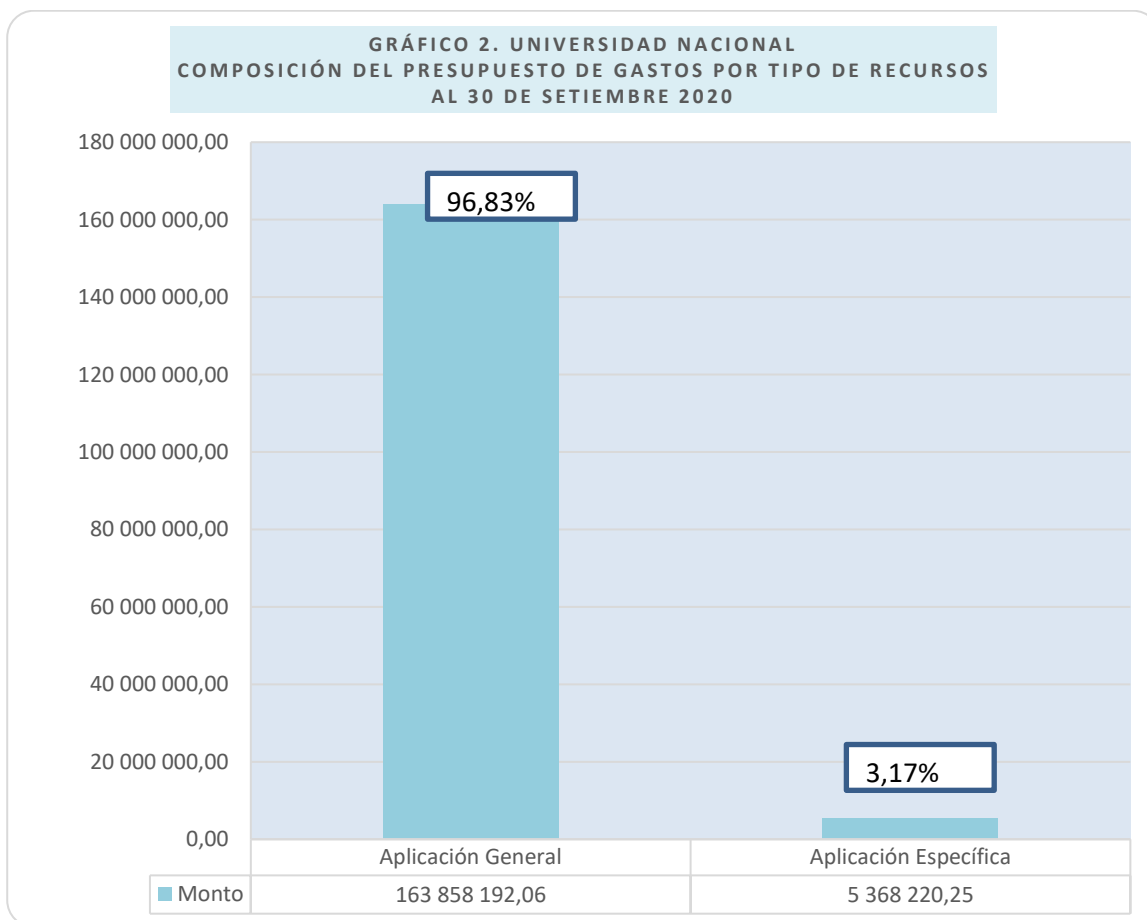
Fuente: Presupuesto 2020

Elaborado por: Sección de Presupuesto, setiembre 2020

**SECCIÓN DE EGRESOS
(Cifras en miles de colones)**

COMPOSICIÓN DEL PRESUPUESTO DE EGRESOS

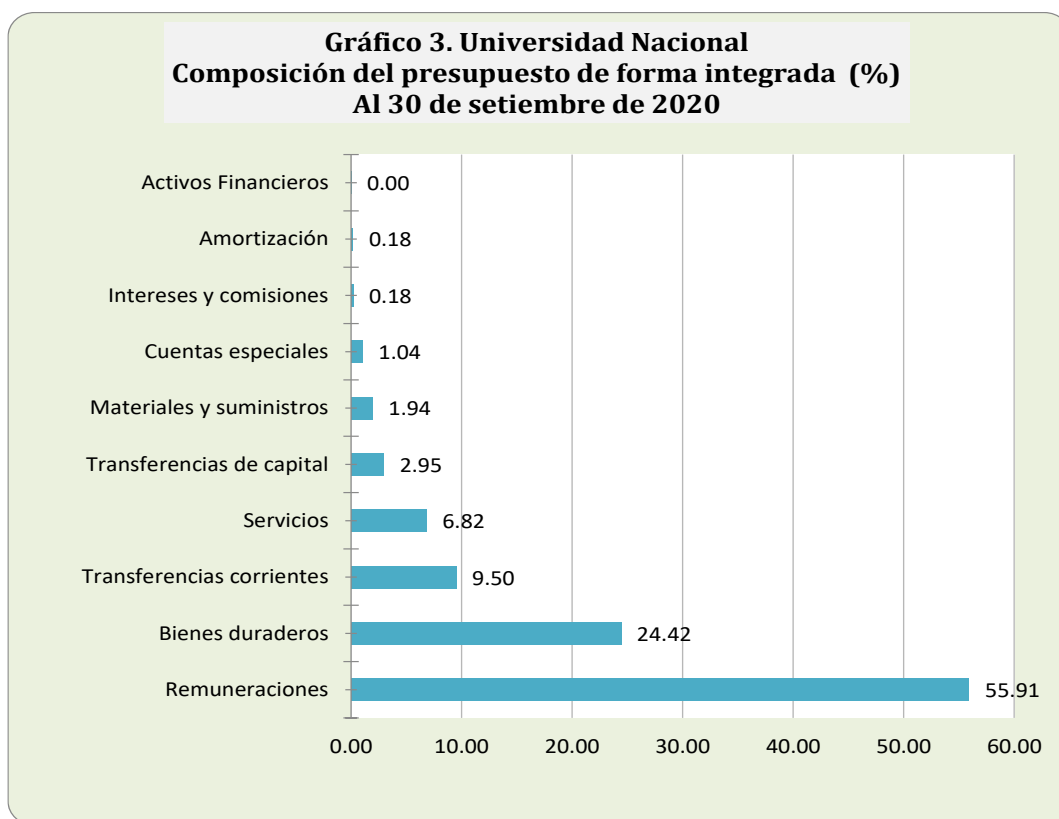
El total del monto del presupuesto de egresos asciende a **169.226.412,31** distribuido en **163.858.192,06** por recursos de aplicación general para un **96,83%** y **5.368.220,25** de recursos de aplicación específica para un **3,17%**. Estos datos se muestran en el gráfico 2:



Fuente: Presupuesto de egresos 2020

Elaborado por: Sección de Presupuesto, setiembre 2020

La composición del presupuesto de egresos por partida, de forma integrada al 30 de setiembre del 2020, está conformado de la siguiente forma: Un 55,91% corresponde a partidas laborales llamadas “Remuneraciones”, el 24,42% se encuentra presupuestado para atender “Bienes duraderos”, un 9,50% corresponde a la partida de “Transferencias corrientes”, el 6,82% para atender “Servicios”, el 2,95% de “transferencias de capital”, el 1,94% es para la partida de “Materiales y Suministros”, la partida “Cuentas especiales” representa el 1,04%, es importante indicar que en esta partida se incluyó aquellas obras que por su naturaleza tenían pendientes permisos, lo anterior acatando el pronunciamiento de la Contraloría General de la República en la aprobación del presupuesto ordinario 2020, las cuales no son ejecutables hasta tanto sean trasladadas a subpartidas del presupuesto de inversión (bienes duraderos), un 0,18% corresponde a la partida de “Intereses y comisiones”, el 0,18% corresponde a la partida de “Amortización” y finalmente la partida “Activos financieros” con 0,00%, esto debido a que el monto es tan insignificante que no llegan a superar dicho porcentaje. Se muestra la información en el gráfico 2 a continuación:



Fuente: Presupuesto integrado 2020
Elaborado por: Sección de Presupuesto, setiembre 2020

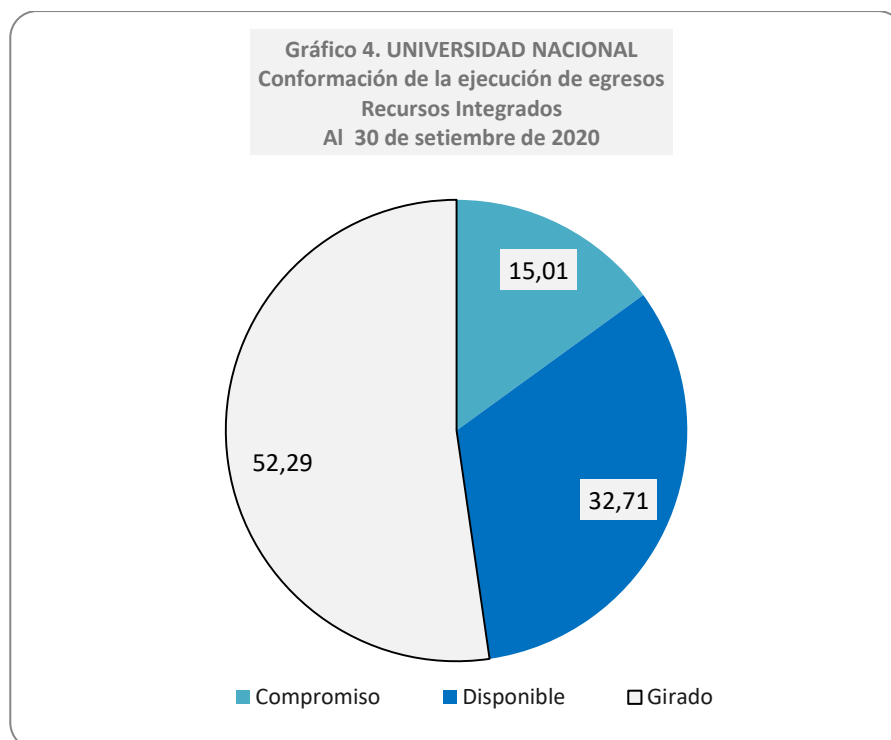
EJECUCIÓN AL 30 DE SETIEMBRE DEL 2020

La ejecución de egresos al 30 de setiembre del 2020 de forma integrada es del **67,29%**, conformado por un **52,29%** registrado como girado o actividad a la fecha y un **15,01%** que corresponde a compromisos presupuestarios. Para facilidad de análisis se presenta el cuadro 3 y el gráfico 4 con la evidencia gráfica de los datos indicados anteriormente:

**Cuadro 3. UNIVERSIDAD NACIONAL
Resumen de ejecución de egresos
Al 30 de setiembre de 2020
(cifra en miles de colones)**

Descripción	Monto	% de ejecución
Presupuesto	169.226.412,31	100,00
Girado	88.481.746,47	52,29
Compromisos	25.395.266,81	15,01
Gastado	113.877.013,28	67,29
Disponibile	55.349.399,04	32,71

Fuente: consolidado de egresos



Fuente: Presupuesto egresos 2020

Elaborado por: Sección de Presupuesto, setiembre 2020

De los resultados obtenidos y considerando como referencia el porcentaje de ejecución para nueve meses del periodo 2020 de un 75%, que correspondería a la ejecución proporcional del 100% en doce meses del año, se determina que el porcentaje alcanzado de 67,29% (*con un total ejecutado de 113.877.013,28*) para el III trimestre 2020 es inferior al parámetro de referencia, asimismo, es inferior en términos porcentuales en un -4,72% en comparación con la ejecución a setiembre del año 2019 que alcanzó 72,01% (*con un total ejecutado de 123.981.963,12*), esto resulta en una diferencia de menos en términos absolutos en la ejecución de -10.104.949,84 (miles de colones)

Es importante recalcar que esta información incorpora compromisos presupuestarios, que para efectos de liquidación presupuestaria son eliminados, por lo que es vital observar el comportamiento del componente “girado”, para tener suficientes juicios de valor sobre la ejecución presupuestaria.

En relación al tema general de la ejecución y en especial sobre los compromisos presupuestarios, es claro que en esta etapa de pandemia que se encuentra el país, es poco probable, la realización de muchos de esos compromisos, por lo que al final del año no pasarán a formar parte del monto gastado, en ese sentido a la fecha el monto girado representa la suma de 88.481.746,47 para un 52,29%, del total de presupuesto asignado, al proyectarse los gastos por partida presupuestaria, la única partida realizable en casi el 100% será la partida de remuneraciones, mientras que los demás componentes (partidas), se considera que tendrán una ejecución relativa y absoluta baja, por dos razones fundamentales, la primera por lo relacionado con el COVID 19, lo que tiene congelado en gran parte el proceso de adquisición y la segunda es por la entrada del sistema nuevo de proveeduría (SIGESA) y la operatividad de SICOP (Sistema integrado de compras públicas), lo que ha demandado gestiones de requerimientos y arreglos a ese proceso.

Al respecto, se hace necesario reiterar los factores que han incidido en el resultado del grado de ejecución presupuestaria al 30 de setiembre 2020:

- El presupuesto del 2020, se encuentra disponible para ejecutar en el sistema SIGESA a partir del 1 de enero; sin embargo, los recursos laborales comenzaron su ejecución el 3 de enero, con la elaboración de acciones de personal y el 13 de enero la ejecución de recursos de operación e inversión. En el caso de estos últimos recursos los funcionarios y las funcionarias que tienen bajo su responsabilidad la ejecución, los utilizan generalmente con mayor interés a partir II y III trimestre de cada año.

- Existen varios elementos sustantivos que incide en la ejecución hasta la fecha como sigue:
 - a) El archivo sin trámite por parte de la Contraloría General de la República al presupuesto inicial de esta Universidad mediante oficio No. 20236 (DFOE-SOC-1366) de esa Contraloría, lo que generó un presupuesto reducido en un 32% de lo incorporado inicialmente, asimismo, las afectaciones a la operación, ya que no se permitió presupuestar el superávit del año 2019, siendo así que no se podía pagar ninguna obligación, dejando a la Universidad en un estado de no contar con el presupuesto aprobado, para poder realizar pagos de obligaciones adquiridas en periodos pasados, Además el problema de tener el techo de ajustarse al presupuesto del año anterior (2019), en lo que corresponda, lo que afectó inicios de proyectos nuevos.

 - b) Se inicia en la parte financiera y de proveeduría con un sistema nuevo para estas instancias, para el caso presupuestario y financiero, se inicia el 13 de enero, sin embargo, proveeduría, inicia sus operaciones hasta el 17 de febrero, con una serie también de ajustes durante su implementación, además del problema ya supracitado, de no poder realizar pagos a proveedores, por falta de presupuesto.

 - c) A inicios de marzo (6 de marzo del 2020) se presenta el I Presupuesto Extraordinario 2020 a la Contraloría General de la República, el mismo fue aprobado el 15 de abril, por lo complejo de todos los recursos que incorporaba este presupuesto duró poco más de un mes en ser aprobado, además de la información que solicitaba la Contraloría General de la República y la Autoridad Presupuestaria, esto generó que para el primer trimestre no tuvimos los recursos para incentivar la ejecución, al

respeto fue necesario que la Administración Superior, en concordancia y el acompañamiento de Financiero, se elaboraron escenarios de recortes presupuestarios temporales, para redirigir esfuerzos y gastos operativos necesarios.

- Las operaciones de contratación administrativa inician a mediados del mes de febrero, lo que implica que el período de ejecución al cierre de marzo de las partidas de bienes duraderos, servicios, materiales y suministros, corresponde prioritariamente a 13 días de febrero y el mes completo de marzo del 2020.
- La incorporación de compromisos presupuestarios del período anterior por un monto de 21.415.584,55, estos compromisos se han ido incorporando conforme ha sido aprobado el presupuesto paulatinamente, a este corte la mayoría de los mismos (19.169.720,17) fueron incorporados, una vez se recibió la aprobación por parte de la Contraloría General de la República según el Primer Presupuesto Extraordinario.
- La pandemia por COVID 19, así como los recortes al presupuesto ha generado mucha incertidumbre sobre la ejecución de los presupuestos, lo que conlleva además a poca afluencia de uso de los recursos.
- La implementación de SIGESA FINANZAS Y PROVEEDURÍA para el año 2020, es un elemento importante de limitación ya que presiona los tiempos de apertura de sistemas durante el 2020, así como el uso de SICOP en lo que corresponde al proceso de adquisición de bienes y servicios.
- Fechas ajustadas por los procesos que abarca la Proveduría Institucional y PRODEMI.

La ejecución de egresos al 30 de setiembre del 2020, es clasificada en recursos de aplicación general y aplicación específica, y muestra lo siguiente en el cuadro 4:

**Cuadro 4. UNIVERSIDAD NACIONAL
Resumen de ejecución de egresos
Al 30 de setiembre de 2020
(Cifras en miles de colones)**

Descripción	Aplicación general		Aplicación específica	
	Monto	% de ejecución	Monto	% de ejecución
Presupuesto	163.858.192,06	100,00	5.368.220,25	100,00
Girado	86.910.934,59	53,04	1.570.811,88	29,26
Compromisos	24.031.230,22	14,67	1.364.036,58	25,41
Gastado	110.942.164,81	67,71	2.934.848,46	54,67
Disponible	52.916.027,25	32,29	2.433.371,79	45,33

Fuente: consolidado de egresos

Elaborado: Sección de Presupuesto, setiembre 2020

De la información contenida en el cuadro anterior, se puede apreciar que los recursos de aplicación general alcanzan una ejecución de un **67,71%** como gastado, considerando los compromisos presupuestarios para ese tipo de recursos, mientras que en los recursos de aplicación específica el porcentaje de gastado corresponde un **54,67%**.

EJECUCIÓN DE EGRESOS POR PARTIDA

La información contenida en el cuadro 5, muestra del presupuesto total universitario la ejecución de egresos al 30 de setiembre del 2020 en valores absolutos y porcentuales por partida presupuestaria, según el girado, comprometido y gastado.

Cuadro 5. UNIVERSIDAD NACIONAL
Resumen de ejecución de egresos por partida
Al 30 de setiembre de 2020
(Cifras en miles de colones)

Partida	Presupuesto	Girado	%	Compromisos	%	Gastado	%	Disponible
Remuneraciones	91.823.564,72	63.703.081,45	69,38	0,00	0,00	63.703.081,45	69,38	28.120.483,27
Servicios	11.200.011,76	3.544.953,08	31,65	2.752.222,40	24,57	6.297.175,49	56,22	4.902.836,27
Materiales y suministros	3.187.032,11	831.696,65	26,10	658.590,84	20,66	1.490.287,50	46,76	1.696.744,61
Intereses y comisiones	302.451,93	29.565,57	9,78	0,00	0,00	29.565,57	9,78	272.886,36
Activos Financieros	1.900,00	0,00	0,00	0,00	0,00	0,00	0,00	1.900,00
Bienes duraderos	40.097.831,74	5.013.768,11	12,50	21.845.500,30	54,48	26.859.268,40	66,98	13.238.563,33
Transferencias corrientes	15.609.221,08	10.115.713,22	64,81	138.953,26	0,89	10.254.666,49	65,70	5.354.554,60
Transferencias de capital	5.000.000,00	5.000.000,00	100,00	0,00	0,00	5.000.000,00	100,00	0,00
Amortización	297.373,87	242.968,39	81,70	0,00	0,00	242.968,39	81,70	54.405,49
Cuentas especiales	1.707.025,11	0,00	0,00	0,00	0,00	0,00	0,00	1.707.025,11
TOTALES	169.226.412,31	88.481.746,47	52,29	25.395.266,81	15,01	113.877.013,28	67,29	55.349.399,04

Fuente: consolidado de egresos

Elaborado por, Sección de Presupuesto, setiembre 2020

El nivel de ejecución por partida según lo **girado**, en valor absoluto es de **113.877.013,28** miles de colones, que corresponde a un **67,29%**, lo que muestra en el cuadro 6.

Cuadro 6. UNIVERSIDAD NACIONAL
Resumen de ejecución de egresos por partida
Al 30 de setiembre 2020
(Cifras en miles de colones)

Partida	Valor absoluto	% ejecutado
Remuneraciones	63.703.081,45	69,38
Servicios	3.544.953,08	31,65
Materiales y suministros	831.696,65	26,10
Intereses y comisiones	29.565,57	9,78
Activos Financieros	0,00	0,00
Bienes duraderos	5.013.768,11	12,50
Transferencias corrientes	10.115.713,22	64,81
Transferencias de capital	5.000.000,00	100,00
Amortización	242.968,39	81,70
TOTALES	88.481.746,47	52,29

Asimismo, como se observa en el cuadro 5, la ejecución de gastos incorporando los compromisos, muestra una ejecución en valor absoluto de **113.877.013,28** para un **67,29%**, en donde las partidas de remuneraciones, intereses y comisiones, activos financieros, amortización y cuentas especiales; no varían su ejecución tal y como se presenta en el cuadro 6. En este cuadro se puede observar de forma porcentual el estado de ejecución del presupuesto institucional por partida presupuestaria, a nivel de girado, comprometido y gastado.

Cuadro 7. UNIVERSIDAD NACIONAL
Resumen de ejecución porcentual de egresos por partida
Integrado General
Al 30 de setiembre de 2020
(Cifras en miles de colones)

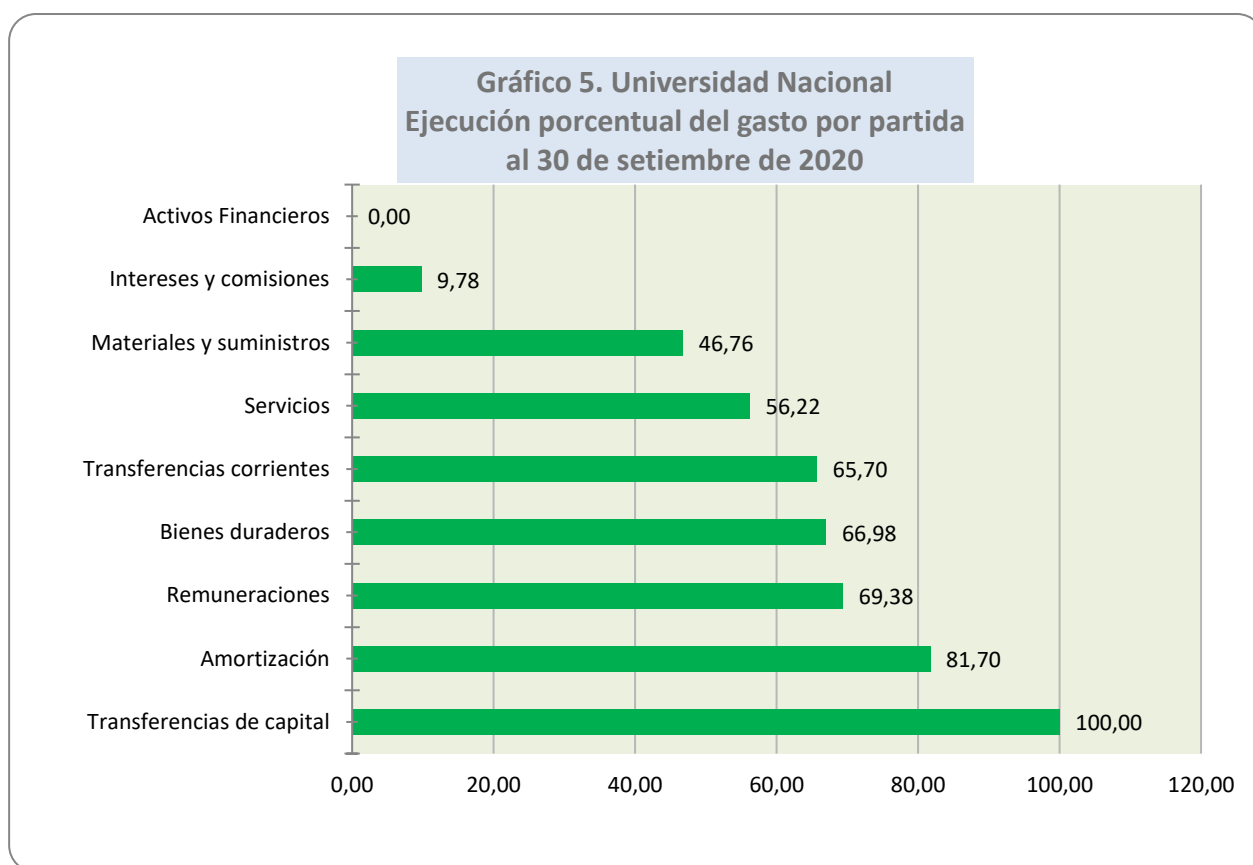
Partida	% ejecución girado	% ejecución comprometido	% ejecución gastado
Remuneraciones	69.38	0.00	69.38
Servicios	31.65	24.57	56.22
Materiales y suministros	26.10	20.66	46.76
Intereses y comisiones	9.78	0.00	9.78
Activos Financieros	0.00	0.00	0.00
Bienes duraderos	12.50	54.48	66.98
Transferencias corrientes	64.81	0.89	65.70
Transferencias de capital	100.00	0.00	100.00
Amortización	81.70	0.00	81.70
TOTALES	52.29	15.01	67.29

Fuente: consolidado de egresos

Elaborado por: Sección de Presupuesto, setiembre 2020

En la representación gráfica se puede apreciar la ejecución a nivel de gasto por partida presupuestaria al III trimestre del año 2020. Al considerar las fechas de programación de compras emitidas por la Proveeduría Institucional y los procesos de otras instancias, es imprescindible dar seguimiento a la ejecución de las partidas de materiales y suministros, activos financieros, remuneraciones y transferencias corrientes que tienen un porcentaje de ejecución inferior al 75,00%.

Además, debe considerar darle seguimiento en menor instancia a la partida de servicios, transferencias corrientes y en especial a la partida de bienes duraderos, ya que la mayor parte del presupuesto se encuentra comprometido (58,31%). En ese sentido, desde ya se parte por experiencia que la mayor parte de los recursos en esta partida van a quedar cuando mucho comprometidos, por el proceso mismo de la Ley de Contratación Administración y la complejidad de la gestión de este tipo de rubro. Tal como se considera en el gráfico 5 se están considerando los compromisos presupuestarios vigentes a la fecha.



Fuente: Presupuesto de gasto 2020
Elaborado por Sección de Presupuesto, setiembre 2020

**INFORME DE EJECUCIÓN PRESUPUESTARIA
AL 30 DE SETIEMBRE DEL 2020**

Con el fin de presentar la ejecución por partida presupuestaria a nivel de los dos tipos de recursos, tanto aplicación general como aplicación específica, se muestra en los cuadros 8 y 9 la información del presupuesto y ejecución supracitada.

**Cuadro 8. Universidad Nacional
Resumen de ejecución de egresos por partida
Aplicación General
Al 30 de setiembre de 2020
(Cifras en miles de colones)**

Partida	Presupuesto	Girado	%	Compromisos	%	Gastado	%	Disponible
Remuneraciones	91.542.300,65	63.664.745,84	69,55	0,00	0,00	63.664.745,84	69,55	27.877.554,81
Servicios	10.189.880,67	3.136.586,56	30,78	2.592.454,74	25,44	5.729.041,30	56,22	4.460.839,37
Materiales y suministros	2.736.023,10	775.479,39	28,34	563.248,47	20,59	1.338.727,85	48,93	1.397.295,25
Activos Financieros	1.900,00	0,00	0,00	0,00	0,00	0,00	0,00	1.900,00
Bienes duraderos	37.571.231,28	4.265.681,23	11,35	20.739.811,47	55,20	25.005.492,70	66,55	12.565.738,58
Transferencias corrientes	15.156.972,05	10.068.441,58	66,43	135.715,55	0,90	10.204.157,12	67,32	4.952.814,92
Transferencias de capital	5.000.000,00	5.000.000,00	100,00	0,00	0,00	5.000.000,00	100,00	0,00
Cuentas especiales	1.659.884,31	0,00	0,00	0,00	0,00	0,00	0,00	1.659.884,31
TOTALES	163.858.192,06	86.910.934,59	53,04	24.031.230,22	14,67	110.942.164,81	67,71	52.916.027,25

Fuente: consolidado de egresos

**Cuadro 9. Universidad Nacional
Resumen de ejecución de egresos por partida
Aplicación Específica
Al 30 de setiembre de 2020
(Cifras en miles de colones)**

Partida	Presupuesto	Girado	%	Compromisos	%	Gastado	%	Disponible
Remuneraciones	281.264,07	38.335,61	13,63	0,00	0,00	38.335,61	13,63	242.928,46
Servicios	1.010.131,09	408.366,52	40,43	159.767,66	15,82	568.134,19	56,24	441.996,90
Materiales y suministros	451.009,00	56.217,27	12,46	95.342,37	21,14	151.559,64	33,60	299.449,36
Intereses y comisiones	302.451,93	29.565,57	9,78	0,00	0,00	29.565,57	9,78	272.886,36
Bienes duraderos	2.526.600,46	748.086,88	29,61	1.105.688,83	43,76	1.853.775,71	73,37	672.824,76
Transferencias corrientes	452.249,04	47.271,65	10,45	3.237,72	0,72	50.509,37	11,17	401.739,67
Amortización	297.373,87	242.968,39	81,70	0,00	0,00	242.968,39	81,70	54.405,49
Cuentas especiales	47.140,80	0,00	0,00	0,00	0,00	0,00	0,00	47.140,80
TOTALES	5.368.220,25	1.570.811,88	29,26	1.364.036,58	25,41	2.934.848,46	54,67	2.433.371,79

Fuente: consolidado de egresos

ACCIONES REALIZADAS PARA ATENDER LA EJECUCIÓN PRESUPUESTARIA.

Producto del análisis de los resultados obtenidos en la ejecución al 30 de setiembre del 2020 se llama la atención de que existe una disminución en el comportamiento de ejecución en relación con el del año pasado y se mantiene una alta dependencia de los compromisos, razones que refuerzan la necesidad de darle seguimiento a la ejecución presupuestaria.

Las autoridades correspondientes, de forma conjunta con las instancias asesoras en materia presupuestaria de la Institución, continúan fortaleciendo el monitoreo de la ejecución del presupuesto total, tanto de recursos de aplicación general como específica. Aún y lo anterior, existen elementos importantes que ya se mencionaron que afectaron el resultado de la ejecución a la fecha y muy probablemente tendrá implicaciones en el resultado final, dentro de las acciones para mitigar lo anterior se citan las siguientes:

- ✓ Sesiones de Capacitación a los usuarios sobre los procesos que se atienden en las Secciones del Programa de Gestión Financiera.
- ✓ Al cierre trimestral de los periodos (marzo, junio y setiembre del 2020), se remite información a aquellas unidades ejecutoras que muestren saldos disponibles importantes, solicitándoles la atención de la ejecución de los presupuestos y el cuidado por el vencimiento de fechas posibles para ejecutar estos recursos según procesos de la Proveduría Institucional y otras instancias como el Programa de Gestión Financiera, lo cual permitirá llevar un monitoreo del comportamiento de la ejecución de las partidas más relevantes de la Universidad, específicamente en las partidas de servicios, materiales, suministros y bienes duraderos. Este proceso se realizará durante el año, hasta tanto estén habilitados los mecanismos de contratación institucional.
- ✓ Seguimiento para aquellas unidades ejecutoras que a la fecha presenten niveles de ejecución por debajo del promedio y de mayor importancia relativa en cuanto al presupuesto institucional. Asimismo, a partir del mes de marzo, junio y setiembre 2020 se remiten oficios a todas las unidades ejecutoras de la Universidad, con los presupuestos

y los saldos disponibles de estas, y se continuará enviando trimestralmente hasta el cierre de setiembre del mismo año.

- ✓ Seguimiento a los procesos en trámite de contratación administrativa, con especial interés en obras, debido a que los procesos de contratación administrativa en esta partida son más lentos.
- ✓ Análisis particular a cada una de las instancias de los recursos laborales pendientes de asignar mediante concursos para nombramientos de puestos tanto administrativos como académicos.
- ✓ Elaboración y entrega de informes de ejecución presupuestaria trimestrales a las autoridades.
- ✓ Continuar por parte del Programa de Gestión Financiera, con la labor de realizar una serie de tareas de monitoreo, evaluación, seguimiento, y que ha servido de enlace proyectándose hacia las unidades ejecutoras, donde se encarga de coordinar con los encargados de proyectos, información y asesoramiento presupuestario, que tiene como objetivo principal, la mejora en la ejecución de los recursos del Fondo del Sistema y otros tipos de recursos.
- ✓ Se implementa un modelo nuevo denominado indicador de ejecución presupuestaria, que permitirá comunicarlo a cada responsable de las unidades ejecutoras, con el fin de hacerle ver su responsabilidad en la ejecución de los recursos e implementar las medidas correctivas que se solicitarán mediante oficios gestados por la Sección de Presupuesto, del Programa de Gestión Financiar.
- ✓ No se permitirá trasladar compromisos de cajas chicas, fondos especiales y viáticos, de forma tal que mejora el control y la ejecución en el año.
- ✓ Implementación de medidas sobre los recortes o ajustes presupuestarios, por efectos de recortes por parte del gobierno, en ese sentido se estima que se van a recortar del presupuesto, la suma de 8.521 millones de colones, disminución de ingresos de la Ley

Fortalecimiento de las Finanzas Públicas (anterior Ley de Rentas Propias) por 260 millones, además ingresos derivados de cobros de matrícula e ingresos financieros, todo lo anterior generado por la crisis relacionado con la pandemia.

- ✓ Cumplir con lo instruido en el sentido que no se permitirá trasladar compromisos de cajas chicas, fondos especiales y viáticos, de forma tal que mejora el control y la ejecución en el año.

- ✓ Es importante indicar que en su mayor parte la estructura orgánica de la Universidad se acogió al teletrabajo, además de la incertidumbre de recortes y efectos de la pandemia, las medidas de control fueron ejecutados las que se indicaron anteriormente, no fue posible realizar otros tipos de medidas.

Cuadro de Ingresos

UNIVERSIDAD NACIONAL
VICERRECTORIA DE ADMINISTRACION
PROGRAMA DE GESTION FINANCIERA
CUADRO DE INGRESOS
AL 30 DE SETIEMBRE DEL 2020
(CIFRAS EN MILES DE COLONES)

CODIGO	DESCRIPCION	PRESUPUESTO	PRESUPUESTO	TOTAL	SETIEMBRE	III TRIMESTRE	TOTAL	INGRESOS	INGRESOS	SUPERAVIT O
		GENERALES	ESPECIFICO	PRESUPUESTO	2020	2020	INGRESOS	GENERALES	ESPECIFICOS	DEFICIT
		UNA	UNA	UNIVERSIDAD						TOTAL UNA
1.	INGRESOS CORRIENTES	114 536 187,96	2 501 893,77	117 038 081,73	8 667 434,91	26 190 561,84	87 261 667,96	85 571 019,76	1 690 648,19	-29 776 413,77
1.3	INGRESOS NO TRIBUTARIOS	6 625 491,59	0,00	6 625 491,59	293 825,54	1 048 020,51	2 898 193,75	2 898 166,64	27,11	-3 727 297,84
1.3.1	VENTA DE BIENES Y SERVICIOS	2 914 614,65	0,00	2 914 614,65	97 455,33	543 941,33	1 491 550,64	1 491 550,64	0,00	-1 423 064,01
1.3.1.1	VENTA DE BIENES	1 902,00	0,00	1 902,00	241,95	290,53	293,99	293,99	0,00	-1 608,01
1.3.1.1.04	VENTA DE OTROS BIENES MANUFACTURADOS	1 902,00	0,00	1 902,00	241,95	290,53	293,99	293,99	0,00	-1 608,01
1.3.1.2	VENTA DE SERVICIOS	733 309,65	0,00	733 309,65	24 496,64	36 641,79	99 730,77	99 730,77	0,00	-633 578,88
1.3.1.2.03	SERVICIOS FINANCIEROS Y DE SEGUROS	0,00	0,00	0,00	0,00	0,00	9,38	9,38	0,00	9,38
1.3.1.2.03.01	Papel Sellado Universitario	0,00	0,00	0,00	0,00	0,00	9,38	9,38	0,00	9,38
1.3.1.2.04	ALQUILERES	44 106,36	0,00	44 106,36	0,00	203,44	2 918,04	2 918,04	0,00	-41 188,32
1.3.1.2.04.01	ALQUILER DE EDIFICIOS E INSTALACIONES	44 106,36	0,00	44 106,36	0,00	203,44	2 918,04	2 918,04	0,00	-41 188,32
1.3.1.2.09	OTROS SERVICIOS	689 203,29	0,00	689 203,29	24 496,64	36 438,35	96 803,35	96 803,35	0,00	-592 399,95
1.3.1.2.09.01.0.0.002	OFICINA DE TRANSFERENCIA TECNOLOGICA	0,00	0,00	0,00	0,00	0,12	4,31	4,31	0,00	4,31
1.3.1.2.09.09	VENTA OTROS SERVICIOS	689 203,29	0,00	689 203,29	24 496,64	36 438,23	96 799,04	96 799,04	0,00	-592 404,25
1.3.1.2.09.09.01	VENTA SERVICIOS VINCULO EXTERNO	0,00	0,00	0,00	0,00	0,00	23 454,39	23 454,39	0,00	23 454,39
1.3.1.2.09.09.02	FONDO INSTITUCIONAL DESARROLLO FIDA	0,00	0,00	0,00	0,00	0,00	46,65	46,65	0,00	46,65
1.3.1.3	DERECHOS ADMINISTRATIVOS	2 179 403,00	0,00	2 179 403,00	72 716,75	507 009,00	1 391 525,89	1 391 525,89	0,00	-787 877,11
1.3.1.3.02	DERECHOS ADM. A OTROS SERVICIOS PUBL.	2 179 403,00	0,00	2 179 403,00	72 716,75	507 009,00	1 391 525,89	1 391 525,89	0,00	-787 877,11
1.3.1.3.02.02	DERECHOS Y TASAS ADMINIST.(EDUCACION)	2 179 403,00	0,00	2 179 403,00	72 716,75	507 009,00	1 391 525,89	1 391 525,89	0,00	-787 877,11
1.3.1.3.02.02.01	Derechos de Graduación	49 156,50	0,00	49 156,50	175,88	17 640,61	46 257,88	46 257,88	0,00	-2 898,62
1.3.1.3.02.02.02	Derechos de Eamenenes por Suficiencia	27 962,00	0,00	27 962,00	-110,71	-691,78	12 092,18	12 092,18	0,00	-15 869,82
1.3.1.3.02.02.03	Derechos de Examenenes de Aplazados	6 773,00	0,00	6 773,00	265,62	1 186,24	1 711,62	1 711,62	0,00	-5 061,38
1.3.1.3.02.02.04	Derechos Matrícula Cursos Regulares	1 599 579,36	0,00	1 599 579,36	63 729,59	428 944,81	963 461,03	963 461,03	0,00	-636 118,32
1.3.1.3.02.02.05	Recargo Matrícula Cursos Regulares	63 342,17	0,00	63 342,17	44,76	1 761,21	24 250,46	24 250,46	0,00	-39 091,71
1.3.1.3.02.02.06	Derecho de Matrícula Laboratorios	70 900,44	0,00	70 900,44	1 721,48	14 536,14	34 666,30	34 666,30	0,00	-36 234,14
1.3.1.3.02.02.07	Derechos de Reconocimiento Estudios	3 515,00	0,00	3 515,00	0,00	199,59	943,82	943,82	0,00	-2 571,18
1.3.1.3.02.02.08	Derechos de Inscripción	189 169,20	0,00	189 169,20	0,00	1 246,18	189 260,38	189 260,38	0,00	91,18
1.3.1.3.02.02.09	Derechos Examen de Admisión	4 010,00	0,00	4 010,00	123,68	1 338,38	3 170,85	3 170,85	0,00	-839,15
1.3.1.3.02.02.11	Derechos de Carné	0,00	0,00	0,00	-3,73	117,24	1 158,15	1 158,15	0,00	1 158,15
1.3.1.3.02.02.13	Cuota de Bienestar Estudiantil	94 954,00	0,00	94 954,00	1 344,47	32 345,09	85 262,63	85 262,63	0,00	-9 691,37
1.3.1.3.02.02.14	Seguro de enfermedad y maternidad Estudiantes	0,00	0,00	0,00	0,00	9,54	9,54	9,54	0,00	9,54
1.3.1.3.02.02.16	Recargo Cobro de Laboratorio	2 146,00	0,00	2 146,00	0,00	49,34	827,45	827,45	0,00	-1 318,55
1.3.1.3.02.02.17	Recargo de Cuota de Bienestar Estudiantil	10 101,00	0,00	10 101,00	8,69	143,20	1 086,54	1 086,54	0,00	-9 014,46
1.3.1.3.02.02.18	Certificaciones	0,00	0,00	0,00	5 417,01	8 183,21	27 308,95	27 308,95	0,00	27 308,95
1.3.1.3.02.02.99	Otros derechos no especificados	57 794,33	0,00	57 794,33	0,00	0,00	58,10	58,10	0,00	-57 736,23

UNIVERSIDAD NACIONAL
VICERRECTORIA DE ADMINISTRACION
PROGRAMA DE GESTION FINANCIERA
CUADRO DE INGRESOS
AL 30 DE SETIEMBRE DEL 2020
(CIFRAS EN MILES DE COLONES)

CODIGO	DESCRIPCION	PRESUPUESTO	PRESUPUESTO	TOTAL	SETIEMBRE	III TRIMESTRE	TOTAL	INGRESOS	INGRESOS	SUPERAVIT O
		GENERALES	ESPECIFICO	PRESUPUESTO	2020	2020	INGRESOS	GENERALES	ESPECIFICOS	DEFICIT
		UNA	UNA	UNIVERSIDAD						TOTAL UNA
1.3.2	INGRESOS DE LA PROPIEDAD	3 449 374,31	0,00	3 449 374,31	183 204,72	464 152,19	1 326 243,82	1 326 243,82	0,00	-2 123 130,48
1.3.2.3	RENTA DE ACTIVOS FINANCIEROS	3 449 374,31	0,00	3 449 374,31	183 204,72	464 152,19	1 326 243,82	1 326 243,82	0,00	-2 123 130,48
1.3.2.3.01.06	INTERESES S/TITULOS VAL. INST. PÚBL. FINANC	3 263 733,89	0,00	3 263 733,89	177 183,78	449 657,15	1 240 928,39	1 240 928,39	0,00	-2 022 805,49
1.3.2.3.03.01	INTERESES CTAS BANCARIAS ESTATALES	76 138,00	0,00	76 138,00	6 020,95	23 406,63	85 315,43	85 315,43	0,00	9 177,43
1.3.2.3.03.04	DIFERENCIAS POR TIPO DE CAMBIO	109 502,42	0,00	109 502,42	0,00	-8 911,60	0,00	0,00	0,00	-109 502,42
1.3.9	OTROS INGRESOS NO TRIBUTARIOS	261 502,63	0,00	261 502,63	13 165,49	39 927,00	80 399,29	80 372,19	27,11	-181 103,34
1.3.9.1	REINTEGROS EN EFECTIVO	0,00	0,00	0,00	126,44	1 241,61	1 667,56	1 667,56	0,00	1 667,56
1.3.9.9	OTROS INGRESOS NO ESPECIFICADOS	261 502,63	0,00	261 502,63	13 039,05	38 685,38	78 731,74	78 704,63	27,11	-182 770,90
1.4	TRANSFERENCIAS CORRIENTES	107 910 696,37	2 501 893,77	110 412 590,14	8 373 609,37	25 142 541,33	84 363 474,21	82 672 853,12	1 690 621,09	-26 049 115,93
1.4.1	TRANSFERENCIAS CORRIENTES SECTOR PUBLICO	107 877 934,72	2 253 037,10	110 130 971,82	8 324 958,19	25 090 211,19	84 292 671,97	82 672 853,12	1 619 818,85	-25 838 299,84
1.4.1.1	DEL GOBIERNO CENTRAL	107 877 934,72	2 093 993,69	109 971 928,41	8 322 393,57	25 085 017,05	84 218 550,01	82 672 853,12	1 545 696,89	-25 753 378,39
1.4.1.1.01	FDO. ESPEC. FINANC. EDUC. SUP. (FEES)	107 877 934,72	0,00	107 877 934,72	8 143 215,88	24 584 734,43	82 672 853,12	82 672 853,12	0,00	-25 205 081,60
1.4.1.1.02	Ley 9635 Fortalecimiento Finanzas Públicas	0,00	2 093 993,69	2 093 993,69	179 177,69	500 282,63	1 545 696,89	0,00	1 545 696,89	-548 296,80
1.4.1.2	TRANSFERENCIAS CORRIENTES DE ORGANOS DESC	0,00	0,00	0,00	0,00	0,00	4 450,00	0,00	4 450,00	4 450,00
1.4.1.2.554	Comisión nacional de Prevención de Riesgos y Aten	0,00	0,00	0,00	0,00	0,00	4 450,00	0,00	4 450,00	4 450,00
1.4.1.3	TRANSFERENCIAS CORR. DE INST. DESCON. NO EM	0,00	159 043,41	159 043,41	975,00	975,00	57 168,98	0,00	57 168,98	-101 874,43
1.4.1.3.01	CONICIT	0,00	53 686,19	53 686,19	975,00	975,00	19 768,37	0,00	19 768,37	-33 917,82
1.4.1.3.03	CONSEJO NACIONAL DE RECTORES	0,00	55 357,22	55 357,22	0,00	0,00	0,00	0,00	0,00	-55 357,22
1.4.1.3.223	Instituto Costarricense de Pesca y Acuicultura	0,00	50 000,00	50 000,00	0,00	0,00	37 400,60	0,00	37 400,60	-12 599,40
1.4.1.6	TRANSF. CORRIENTES DE EMPRESAS PUBLICAS FIN	0,00	0,00	0,00	1 589,62	4 219,14	12 502,98	0,00	12 502,98	12 502,98
1.4.1.6.04	BANCO NACIONAL DE COSTA RICA	0,00	0,00	0,00	1 589,62	4 219,14	12 502,98	0,00	12 502,98	12 502,98
1.4.2	TRANSF. CORRIEN. DEL SECTOR PRIVADO	32 761,65	0,00	32 761,65	0,00	0,00	0,00	0,00	0,00	-32 761,65
1.4.2.06	Fundación para Desarr. Académ. Univ. Nal. FUNDAU	32 761,65	0,00	32 761,65	0,00	0,00	0,00	0,00	0,00	-32 761,65
1.4.3.0	TRANSFER. CORRIENTES DEL SECTOR EXTERNO	0,00	248 856,67	248 856,67	48 651,18	52 330,14	70 802,23	0,00	70 802,23	-178 054,44
1.4.3.1	TRANSFER. CORRIENTES ORGAN. INTERNAC.	0,00	248 856,67	248 856,67	0,00	0,00	0,00	0,00	0,00	-248 856,67
1.4.3.9	OTRAS TRANSFER. CORR. DEL SEC. EXTERNO	0,00	0,00	0,00	48 651,18	52 330,14	70 802,23	0,00	70 802,23	70 802,23
2	INGRESOS DE CAPITAL	7 819 938,00	0,00	7 819 938,00	0,00	0,00	0,00	0,00	0,00	-7 819 938,00
2.4	Transferencia de capital	7 819 938,00	0,00	7 819 938,00	0,00	0,00	0,00	0,00	0,00	-7 819 938,00
2.4.1	Transferencias de capital del Gobierno Central	7 819 938,00	0,00	7 819 938,00	0,00	0,00	0,00	0,00	0,00	-7 819 938,00
3.	FINANCIAMIENTO	41 502 066,10	2 866 326,48	44 368 392,59	0,00	0,00	44 368 392,59	41 502 066,10	2 866 326,48	0,00
3.3.0.	RECURSOS VIGENCIAS ANTERIORES	41 502 066,10	2 866 326,48	44 368 392,59	0,00	0,00	44 368 392,59	41 502 066,10	2 866 326,48	0,00
3.3.1	SUPERAVIT LIBRE	41 502 066,10	0,00	41 502 066,10	0,00	0,00	41 502 066,10	41 502 066,10	0,00	0,00
3.3.2	SUPERAVIT ESPECIFICO	0,00	2 866 326,48	2 866 326,48	0,00	0,00	2 866 326,48	0,00	2 866 326,48	0,00
TOTAL INGRESOS		163 858 192,06	5 368 220,25	169 226 412,31	8 667 434,91	26 190 561,84	131 630 060,54	127 073 085,87	4 556 974,68	-37 596 351,77

Ejecución Presupuestaria de Egresos

Consolidado General Total Universidad

UNIVERSIDAD NACIONAL
VICERRECTORÍA DE ADMINISTRACIÓN
PROGRAMA DE GESTIÓN FINANCIERA
INFORME DE EJECUCIÓN PRESUPUESTARIA
AL 30 DE SETIEMBRE DE 2020
RESUMEN DE EJECUCIÓN PRESUPUESTARIA
CONSOLIDADO DE EGRESOS
(Cifras en miles de colones)

COD.	PARTIDA	PRES. INICIAL	TOT. MODIF. Y	TOTAL PRESUP.	GIRADO AL 30-09-20	GIRADO TRIMESTRAL	COMPROM.	TOTAL GASTADO	MONTO DISPONIBLE
0 00 00	REMUNERACIONES	86 480 257,67	5 343 307,04	91 823 564,72	63 703 081,45	6 598 444,65	0,00	63 703 081,45	28 120 483,27
0 01 00	REMUNERACIONES BASICAS	35 471 342,03	-1 017 548,80	34 453 793,23	24 896 210,67	2 875 316,27	0,00	24 896 210,67	9 557 582,57
0 01 01	Sueldos para Cargos Fijos	34 156 800,94	-972 577,69	33 184 223,25	24 130 226,70	2 774 814,46	0,00	24 130 226,70	9 053 996,55
0 01 03	Servicios Especiales	963 842,08	105 170,30	1 069 012,38	610 910,92	78 869,05	0,00	610 910,92	458 101,45
0 01 05	Suplencias	350 699,02	-150 141,41	200 557,61	155 073,04	21 632,75	0,00	155 073,04	45 484,57
0 02 00	REMUNERACIONES EVENTUALES	1 191 331,21	559 146,36	1 750 477,57	1 167 293,64	120 273,98	0,00	1 167 293,64	583 183,93
0 02 01	Tiempo Extraordinario	487 500,00	335 776,97	823 276,97	568 270,35	50 378,46	0,00	568 270,35	255 006,62
0 02 02	Recargo de Funciones	489 164,02	223 369,39	712 533,41	482 167,11	56 707,76	0,00	482 167,11	230 366,31
0 02 03	Disponibilidad Laboral	114 133,94	0,00	114 133,94	78 956,00	7 998,88	0,00	78 956,00	35 177,93
0 02 04	Compensacion Vacaciones	3 742,00	0,00	3 742,00	0,00	0,00	0,00	0,00	3 742,00
0 02 05	Dietas	96 791,25	0,00	96 791,25	37 900,19	5 188,88	0,00	37 900,19	58 891,06
0 03 00	INCENTIVOS SALARIALES	33 057 202,68	4 762 712,28	37 819 914,96	25 178 626,71	2 307 947,50	0,00	25 178 626,71	12 641 288,26
0 03 01	Retribución por Años Servidos	13 617 359,57	4 508 905,48	18 126 265,05	14 085 190,80	1 619 229,19	0,00	14 085 190,80	4 041 074,25
0 03 02	Restric. Al Ejerc. Liberal de la Profesión	5 199 593,49	213 260,20	5 412 853,69	3 702 338,69	415 599,68	0,00	3 702 338,69	1 710 514,99
0 03 03	Décimo Tercer Mes	5 776 142,20	245 660,21	6 021 802,40	403 641,75	20 626,57	0,00	403 641,75	5 618 160,65
0 03 04	Salario Escolar	5 331 823,27	-162 866,55	5 168 956,72	4 983 439,67	231,87	0,00	4 983 439,67	185 517,05
0 03 99	Otros Incentivos Salariales	3 132 284,16	-42 247,06	3 090 037,10	2 004 015,79	252 260,19	0,00	2 004 015,79	1 086 021,31
0 04 00	CONTRIB. PAT. A L DESARROLLO Y SEG. SOCIAL	6 758 087,08	287 477,03	7 045 564,11	4 930 900,60	511 787,98	0,00	4 930 900,60	2 114 663,51
0 04 01	Contr. Patron. A Seguro de la Salud CCSS	6 411 518,51	271 298,72	6 682 817,23	4 678 034,30	485 542,44	0,00	4 678 034,30	2 004 782,93
0 04 05	Contr. Patron. A Banco Pop. Y Desar. Comunal	346 568,57	16 178,31	362 746,88	252 866,30	26 245,54	0,00	252 866,30	109 880,58
0 05 00	CONTRIB. PAT. Fds. Pensiones y Otros de Capit.	9 912 294,67	751 520,16	10 663 814,84	7 500 372,46	783 118,91	0,00	7 500 372,46	3 163 442,38
0 05 01	Contr. Patron. A Seguro de Pensiones CCSS	1 741 048,55	58 628,66	1 799 677,21	1 254 238,57	125 522,81	0,00	1 254 238,57	545 438,65
0 05 02	Aporte Patron. A Reg. Oblig. Pens. Complem.	1 039 705,71	45 534,93	1 085 240,64	759 175,41	78 800,92	0,00	759 175,41	326 065,23
0 05 03	Aporte Patron. A Fondo de Capital. Laboral.	2 079 411,41	89 069,86	2 168 481,27	1 518 350,89	157 601,83	0,00	1 518 350,89	650 130,38
0 05 04	Contrib. Patron. Otros Fondos Amist. Entes Públicos	2 029 020,00	227 977,35	2 256 997,35	1 594 464,77	176 380,15	0,00	1 594 464,77	662 532,57
0 05 05	Fdos adm entes privados	3 023 109,00	330 309,37	3 353 418,37	2 374 142,82	244 813,21	0,00	2 374 142,82	979 275,56
0 99 00	OTRAS REMUNERACIONES	90 000,00	0,00	90 000,00	29 677,38	0,00	0,00	29 677,38	60 322,62
0 99 99	Otras Remuneraciones	90 000,00	0,00	90 000,00	29 677,38	0,00	0,00	29 677,38	60 322,62
1 00 00	SERVICIOS	10 126 726,10	1 073 285,66	11 200 011,76	3 544 953,08	420 018,12	2 752 222,40	6 297 175,49	4 902 836,27
1 01 00	ALQUILERES	430 827,14	19 938,20	450 765,33	180 500,01	39 312,49	116 051,73	296 551,73	154 213,60
1 01 01	Alquiler de Edificios Locales y Terrenos	402 473,08	-25 725,28	376 747,80	167 276,47	27 660,91	101 846,99	269 123,46	107 624,34
1 01 02	Alquiler de Maquinaria, Equipo y Mobiliario	4 715,79	-1 695,53	3 020,26	614,36	0,00	1 048,35	1 662,70	1 357,56
1 01 03	Alquiler de Equipo de Cómputo	0,00	24 000,00	24 000,00	0,00	0,00	0,00	0,00	24 000,00
1 01 04	Alquiler y Derechos Para Telecomunicaciones	16 413,52	759,76	17 173,28	12 609,18	11 651,58	1 521,18	14 130,37	3 042,91
1 01 99	Otros Alquileres	7 224,75	22 599,25	29 824,00	0,00	0,00	11 635,20	11 635,20	18 188,80
1 02 00	SERVICIOS BASICOS	1 161 009,24	1 036 654,33	2 197 663,56	1 518 481,78	138 104,34	1 507,53	1 519 989,31	677 674,26
1 02 01	Servicio de Agua y Alcantarillados	208 805,57	148 535,29	357 340,86	203 034,59	9 098,32	0,00	203 034,59	154 306,26
1 02 02	Servicio de Energía Eléctrica	479 251,36	339 653,56	818 904,92	649 321,58	40 162,48	0,00	649 321,58	169 583,34
1 02 03	Servicio de Correo	27 311,22	-6 843,24	20 467,98	10 270,11	0,00	201,17	10 471,28	9 996,70
1 02 04	Servicio de Telecomunicaciones	424 609,86	557 462,44	982 072,30	649 501,82	88 843,54	1 306,36	650 808,19	331 264,11
1 02 99	Otros Servicios Básicos	21 031,23	-2 153,71	18 877,52	6 353,67	0,00	0,00	6 353,67	12 523,85

UNIVERSIDAD NACIONAL
VICERRECTORÍA DE ADMINISTRACIÓN
PROGRAMA DE GESTIÓN FINANCIERA
INFORME DE EJECUCIÓN PRESUPUESTARIA
AL 30 DE SETIEMBRE DE 2020
RESUMEN DE EJECUCIÓN PRESUPUESTARIA
CONSOLIDADO DE EGRESOS
(Cifras en miles de colones)

COD.	PARTIDA	PRES. INICIAL	TOT. MODIF. Y	TOTAL PRESUP.	GIRADO AL 30-09-20	GIRADO TRIMESTRAL	COMPROM.	TOTAL GASTADO	MONTO DISPONIBLE
1 03 00	SERVICIOS COMERCIALES Y FINANCIEROS	1 488 180,50	-55 607,43	1 432 573,07	579 117,63	23 291,61	503 982,31	1 083 099,94	349 473,12
1 03 01	Información	336 584,87	18 756,95	355 341,82	202 142,50	10 711,45	52 698,01	254 840,51	100 501,31
1 03 02	Publicidad y propaganda	8 525,73	3 524,11	12 049,84	5 309,48	364,88	4 904,91	10 214,39	1 835,45
1 03 03	Impresión, Encuadernación y Otros	186 374,95	-44 893,34	141 481,61	38 789,04	715,45	57 177,57	95 966,62	45 514,99
1 03 04	Transporte de Bienes	27 632,37	-7 684,11	19 948,26	7 896,40	191,56	6 785,12	14 681,53	5 266,73
1 03 05	Servicios Aduaneros	21 140,00	-2 687,47	18 452,53	461,02	5,44	5 943,69	6 404,71	12 047,82
1 03 06	Comisiones y gastos por servicios	365 000,00	-168 938,62	196 061,38	174 460,39	1 283,76	789,76	175 250,15	20 811,23
1 03 07	Servs de Transport. Elect. De Informac.	542 922,58	146 315,05	689 237,63	150 058,78	10 019,08	375 683,25	525 742,03	163 495,59
1 04 00	SERVICIOS DE GESTION Y APOYO	710 503,68	488 867,79	1 199 371,46	262 786,79	18 460,37	659 566,49	922 353,27	277 018,19
1 04 01	Servicios Médicos y de Laboratorio	82 876,00	-33 156,32	49 719,68	13 898,15	184,34	23 543,40	37 441,55	12 278,12
1 04 02	Servicios Jurídicos	16 060,90	-9 802,30	6 258,60	0,00	0,00	3 099,46	3 099,46	3 159,14
1 04 03	Servicios de Ingeniería	48 901,41	-5 817,05	43 084,35	10 364,35	135,14	16 809,29	27 173,65	15 910,71
1 04 04	Servicios en Ciencias Económicas y Sociales	54 986,29	3 191,24	58 177,53	7 168,92	4 816,10	45 012,35	52 181,27	5 996,26
1 04 05	Servicios de desarrollo de sistemas	35 408,71	96 890,43	132 299,14	36 213,37	708,80	95 928,57	132 141,94	157,20
1 04 06	Servicios Generales	316 422,35	330 763,31	647 185,66	119 603,05	8 296,16	358 040,94	477 643,99	169 541,67
1 04 99	Otros Servicios de Gestión y Apoyo	155 848,02	106 798,48	262 646,50	75 538,94	4 319,84	117 132,47	192 671,41	69 975,09
1 05 00	GASTOS DE VIAJE Y TRANSPORTE	899 616,17	-492 847,25	406 768,93	89 106,91	6 315,88	51 036,40	140 143,31	266 625,62
1 05 01	Transporte Dentro del País	317 642,12	-206 689,15	110 952,97	8 040,14	178,06	43 958,73	51 998,88	58 954,09
1 05 02	Viaticos Dentro del País	453 194,25	-268 206,44	184 987,81	77 734,72	5 139,56	4 827,82	82 562,53	102 425,28
1 05 03	Transporte en el Exterior	54 594,42	4 017,69	58 612,12	2 941,70	998,25	2 249,85	5 191,55	53 420,57
1 05 04	Viaticos en el Exterior	74 185,38	-21 969,36	52 216,03	390,35	0,00	0,00	390,35	51 825,67
1 06 00	SEGUROS, REASEGUROS Y OTRAS OBLIGACIONES	366 744,90	33 040,68	399 785,58	169 255,38	71 600,27	19 804,08	189 059,46	210 726,12
1 06 01	Seguros	366 744,90	33 040,68	399 785,58	169 255,38	71 600,27	19 804,08	189 059,46	210 726,12
1 07 00	CAPACITACIÓN Y PROTOCOLO	1 239 401,45	-786 995,15	452 406,30	114 639,46	4 589,21	172 492,42	287 131,88	165 274,41
1 07 01	Actividades de Capacitación	656 202,30	-385 425,63	270 776,68	38 819,32	1 090,80	120 724,02	159 543,34	111 233,34
1 07 02	Actividades Protocolarias y Sociales	581 267,23	-400 369,52	180 897,71	75 820,15	3 498,41	51 768,40	127 588,55	53 309,16
1 07 03	Gastos de Representación Institucional	1 931,92	-1 200,00	731,92	0,00	0,00	0,00	0,00	731,92
1 08 00	MANTENIMIENTO REPARACION	2 644 653,15	308 327,78	2 952 980,93	599 905,65	114 392,53	1 205 689,42	1 805 595,07	1 147 385,87
1 08 01	Mantenimiento de Edificios y Locales	1 531 997,10	-404 847,84	1 127 149,26	240 058,76	16 492,85	379 270,35	619 329,11	507 820,15
1 08 02	Mantenimiento de Vías de Comunicación	0,00	3 354,07	3 354,07	2 395,00	47,90	635,82	3 030,82	323,25
1 08 03	Mantenimiento de Instalaciones y Otras obras	55 845,12	117 309,08	173 154,19	16 547,38	976,41	122 719,79	139 267,17	33 887,02
1 08 04	Mantenimiento y Repar. De Maq. Y Equipo Produc.	74 023,68	23 540,92	97 564,60	11 449,92	3 049,60	49 433,70	60 883,63	36 680,97
1 08 05	Manten. Y Repar. De Equipo de Transporte	270 206,71	-113 937,81	156 268,90	77 920,11	10 777,01	34 280,72	112 200,83	44 068,07
1 08 06	Manten. Y Repar. De Equipo de Comunicación	13 000,63	5 826,55	18 827,18	3 813,57	70,70	3 058,51	6 872,08	11 955,10
1 08 07	Mantenimiento y Repar. De Equipo y Mobil. Oficina	114 979,91	167 569,36	282 549,27	22 572,18	237,40	118 155,91	140 728,09	141 821,19
1 08 08	Manten. Y Repar. De Equipo de Comp. Y Sist.	421 928,46	206 419,38	628 347,83	142 197,75	72 432,19	294 147,94	436 345,69	192 002,14
1 08 99	Manten. Y Repar. De Otros equipos.	162 671,55	303 094,07	465 765,63	82 950,98	10 308,47	203 986,67	286 937,65	178 827,98
1 09 00	IMPUESTOS	0,00	0,00	0,00	0,00	-2 362,01	0,00	0,00	0,00
1 09 02	Impuestos s/ bienes inmuebles	0,00	0,00	0,00	0,00	-2 362,01	0,00	0,00	0,00
1 99 00	SERVICIOS DIVERSOS	1 185 789,87	521 906,72	1 707 696,59	31 159,48	6 313,43	22 092,02	53 251,51	1 654 445,08
1 99 01	Servicio de Regulación	1 000,00	-1 000,00	0,00	0,00	0,00	0,00	0,00	0,00
1 99 02	Intereses Moratorios y Multas	4 000,00	3 700,00	7 700,00	5 993,32	5 993,32	0,00	5 993,32	1 706,68
1 99 05	Deducible	0,00	58,20	58,20	0,00	0,00	0,00	0,00	58,20
1 99 99	Otros Servicios No Especificados	1 180 789,87	519 148,52	1 699 938,39	25 166,16	320,11	22 092,02	47 258,18	1 652 680,20

UNIVERSIDAD NACIONAL
VICERRECTORÍA DE ADMINISTRACIÓN
PROGRAMA DE GESTIÓN FINANCIERA
INFORME DE EJECUCIÓN PRESUPUESTARIA
AL 30 DE SETIEMBRE DE 2020
RESUMEN DE EJECUCIÓN PRESUPUESTARIA
CONSOLIDADO DE EGRESOS
(Cifras en miles de colones)

COD.	PARTIDA	PRES. INICIAL	TOT. MODIF. Y	TOTAL PRESUP.	GIRADO AL 30-09-20	GIRADO TRIMESTRAL	COMPROM.	TOTAL GASTADO	MONTO DISPONIBLE
2 00 00	MATERIALES Y SUMINISTROS	2 289 538,53	897 493,58	3 187 032,11	831 696,65	56 280,66	658 590,84	1 490 287,50	1 696 744,61
2 01 00	PRODUCTOS QUIMICOS Y CONEXOS	575 849,16	-166 667,00	409 182,16	74 004,89	1 017,59	170 876,44	244 881,32	164 300,84
2 01 01	Combustibles y Lubricantes	273 800,63	-138 829,34	134 971,29	8 786,98	11,84	70 825,27	79 612,25	55 359,04
2 01 02	Productos Farmacéuticos y Medicinales	7 461,38	6 265,71	13 727,08	2 817,23	97,40	4 751,49	7 568,72	6 158,36
2 01 03	Productos veterinarios	1 100,79	-461,20	639,59	3,24	0,00	341,19	344,43	295,16
2 01 04	Tintas, pinturas y diluyentes	222 542,87	-71 562,83	150 980,03	45 866,58	584,05	33 969,22	79 835,80	71 144,24
2 01 99	Otros Productos Químicos	70 943,49	37 920,67	108 864,16	16 530,86	324,30	60 989,27	77 520,12	31 344,04
2 02 00	ALIMENTOS Y PRODUCTOS AGROPECUARIOS	129 907,40	-56 384,74	73 522,66	5 294,83	305,66	18 406,52	23 701,35	49 821,31
2 02 01	Productos Pecuarios y Otras Especies	310,40	7,35	317,75	11,33	0,00	0,00	11,33	306,41
2 02 02	Productos agro forestales	1 025,40	1 861,04	2 886,44	287,56	33,77	1 279,51	1 567,08	1 319,36
2 02 03	Alimentos y Bebidas	127 615,03	-59 725,50	67 889,53	4 995,93	271,90	14 851,75	19 847,68	48 041,85
2 02 04	Alimentos Para Animales	956,58	1 472,37	2 428,95	0,00	0,00	2 275,26	2 275,26	153,69
2 03 00	MATERIALES Y PROD. DE USO EN CONST. Y MANTE	206 468,47	731 403,93	937 872,40	168 888,09	6 505,87	64 446,51	233 334,60	704 537,80
2 03 01	Materiales y Productos Metálicos	60 036,19	53 780,71	113 816,89	2 071,12	24,81	1 643,82	3 714,94	110 101,95
2 03 02	Materiales y productos minerales	12 045,59	24 797,30	36 842,89	695,08	32,13	1 172,53	1 867,61	34 975,28
2 03 03	Madera y Sus Derivados	245,59	19 860,11	20 105,70	583,99	10,32	2 730,38	3 314,37	16 791,33
2 03 04	Materiales y Prod. Elect. Telef. Y de Cómputo	41 062,34	462 351,88	503 414,21	157 640,10	6 242,91	42 947,92	200 588,02	302 826,20
2 03 05	Materiales y Productos de Vidrio	171,62	8 264,00	8 435,62	0,00	0,00	0,00	0,00	8 435,62
2 03 06	materiales y Productos de Plástico	1 455,93	89 432,50	90 888,43	902,31	19,65	670,62	1 572,94	89 315,49
2 03 99	Otros Mater. Y Prod de Uso en la Construcción	91 451,22	72 917,43	164 368,65	6 995,48	176,05	15 281,24	22 276,73	142 091,92
2 04 00	HERRAMIENTAS, REPUESTOS Y ACCESORIOS	195 149,98	333 542,75	528 692,74	95 696,56	8 734,25	120 534,17	216 230,74	312 462,00
2 04 01	Herramientas e Instrumentos	49 498,15	174 978,78	224 476,93	37 830,41	7 813,22	52 054,83	89 885,24	134 591,69
2 04 02	Repuestos y Accesorios	145 651,83	158 563,98	304 215,81	57 866,15	921,03	68 479,34	126 345,50	177 870,31
2 05 00	BIENES PARA LA PRODUC Y COMERCIAL	0,00	300,00	300,00	0,00	0,00	0,00	0,00	300,00
2 99 00	UTILES, MATERIALES Y SUMINISTROS DIVERSOS	1 182 163,51	55 298,64	1 237 462,15	487 812,29	39 717,29	284 327,20	772 139,48	465 322,66
2 99 01	Útiles y Materiales de Oficina y Cómputo	191 705,59	-116 025,33	75 680,26	6 742,68	105,43	24 255,64	30 998,32	44 681,94
2 99 02	Útiles y Materiales Médicos, Hospitalarios y de Inves	28 502,01	-4 169,41	24 332,60	6 136,23	174,50	12 093,08	18 229,31	6 103,29
2 99 03	Productos de Papel, Cartón e Impresos	151 379,18	-78 799,93	72 579,25	15 999,32	331,95	20 895,32	36 894,64	35 684,61
2 99 04	Textiles y Vestuarios	193 383,28	-59 186,16	134 197,12	37 752,86	8 268,24	50 478,45	88 231,31	45 965,81
2 99 05	Útiles y Materiales de Limpieza	217 887,00	-68 652,02	149 234,98	36 461,48	1 024,81	73 294,71	109 756,19	39 478,79
2 99 06	Útiles y materiales de resguardo	33 135,49	29 601,52	62 737,01	23 624,22	725,54	32 666,55	56 290,77	6 446,24
2 99 07	Útiles y Materiales de Cocina y Comedor	30 463,47	-21 827,33	8 636,13	689,64	128,26	543,36	1 232,99	7 403,14
2 99 99	Otros Útiles, Materiales y Suministros Diversos	335 707,49	374 357,30	710 064,79	360 405,86	28 958,55	70 100,09	430 505,95	279 558,84
3 00 00	INTERESES Y COMISIONES	306 501,93	-4 050,00	302 451,93	29 565,57	2 396,56	0,00	29 565,57	272 886,36
3 02 00	INTERESES SOBRE PRESTAMOS	39 376,90	-350,00	39 026,90	29 565,57	2 396,56	0,00	29 565,57	9 461,33
3 02 05	Intereses sobre préstamos de instituciones	350,00	-350,00	0,00	0,00	0,00	0,00	0,00	0,00
3 02 06	Intereses S/ Préstamos Inst. Publ. Financ.	39 026,90	0,00	39 026,90	29 565,57	2 396,56	0,00	29 565,57	9 461,33
3 04 00	COMISIONES Y OTROS GASTOS	267 125,03	-3 700,00	263 425,03	0,00	0,00	0,00	0,00	263 425,03
3 04 05	Diferencias por tipo de cambio	267 125,03	-3 700,00	263 425,03	0,00	0,00	0,00	0,00	263 425,03
4 00 00	ACTIVOS FINANCIEROS	3 900,00	-2 000,00	1 900,00	0,00	0,00	0,00	0,00	1 900,00
4 01 00	PRESTAMOS	3 900,00	-2 000,00	1 900,00	0,00	0,00	0,00	0,00	1 900,00
4 01 07	Préstamos Al Sector Privado	3 900,00	-2 000,00	1 900,00	0,00	0,00	0,00	0,00	1 900,00

UNIVERSIDAD NACIONAL
VICERRECTORÍA DE ADMINISTRACIÓN
PROGRAMA DE GESTIÓN FINANCIERA
INFORME DE EJECUCIÓN PRESUPUESTARIA
AL 30 DE SETIEMBRE DE 2020
RESUMEN DE EJECUCIÓN PRESUPUESTARIA
CONSOLIDADO DE EGRESOS
(Cifras en miles de colones)

COD.	PARTIDA	PRES. INICIAL	TOT. MODIF. Y	TOTAL PRESUP.	GIRADO AL 30-09-20	GIRADO TRIMESTRAL	COMPROM.	TOTAL GASTADO	MONTO DISPONIBLE
5 00 00	BIENES DURADEROS	718 731,90	39 379 099,84	40 097 831,74	5 013 768,11	628 435,47	21 845 500,30	26 859 268,40	13 238 563,33
5 01 00	MAQUINARIA, EQUIPO Y MOBILIARIO	704 296,90	14 147 014,68	14 851 311,58	2 382 252,51	240 113,38	7 471 776,59	9 854 029,11	4 997 282,48
5 01 01	Maquinaria y Equipo para la Producción	5 923,71	746 312,04	752 235,74	278 696,26	4 680,40	294 959,89	573 656,16	178 579,58
5 01 02	Equipo de Transporte	500,00	628 644,67	629 144,67	118 294,96	31 907,90	350 980,58	469 275,54	159 869,13
5 01 03	Equipo de Comunicación	45 264,46	1 579 517,20	1 624 781,66	446 297,60	15 498,27	707 449,75	1 153 747,35	471 034,32
5 01 04	Equipo y Mobiliario de Oficina	90 373,20	1 226 616,43	1 316 989,63	352 343,50	3 649,18	570 422,72	922 766,22	394 223,41
5 01 05	Equipo y Programas de Cómputo	339 864,89	3 644 925,22	3 984 790,10	391 070,32	147 806,77	2 031 584,84	2 422 655,16	1 562 134,95
5 01 06	Equipo Sanitario de Laboratorio e Investigación	19 723,00	4 498 240,12	4 517 963,12	565 662,62	2 943,87	2 525 107,97	3 090 770,59	1 427 192,53
5 01 07	Equipo y Mobil. Educac., Deportivo y Recreativo	23 030,38	820 453,39	843 483,39	32 405,07	6 089,37	262 995,69	295 400,76	548 082,63
5 01 99	Maquinaria y Equipo Diverso	179 617,26	1 002 306,00	1 181 923,26	197 482,18	27 537,64	728 275,14	925 757,32	256 165,94
5 02 00	CONSTRUCCIONES, ADICIONES Y MEJORAS	14 235,00	24 561 532,84	24 575 767,84	1 971 332,81	388 322,09	14 373 723,70	16 345 056,52	8 230 711,32
5 02 01	Edificios	10 000,00	22 533 418,91	22 543 418,91	1 119 148,98	654 915,98	13 345 355,73	14 464 504,70	8 078 914,21
5 02 02	Vías de Comunicación Terrestre	0,00	1 062 080,77	1 062 080,77	684 536,06	317 769,41	377 544,71	1 062 080,77	0,00
5 02 04	Obras marítimas y fluviales	0,00	0,00	0,00	0,00	-633 553,24	0,00	0,00	0,00
5 02 07	Instalaciones	0,00	247 195,63	247 195,63	79 340,10	499,10	149 954,04	229 294,15	17 901,48
5 02 99	Otras Construc., Adiciones y Mejoras	4 235,00	718 837,53	723 072,53	88 307,67	48 690,83	500 869,23	589 176,90	133 895,63
5 03 00	BIENES PREEXISTENTES	0,00	663 097,52	663 097,52	660 182,78	0,00	0,00	660 182,78	2 914,74
5 03 01	Terrenos	0,00	659 919,01	659 919,01	659 919,01	0,00	0,00	659 919,01	0,00
5 03 02	Edificios Preexistentes	0,00	3 178,51	3 178,51	263,77	0,00	0,00	263,77	2 914,74
5 99 00	BIENES DURADEROS DIVERSOS	200,00	7 454,80	7 654,80	0,00	0,00	0,00	0,00	7 654,80
5 99 03	Bienes Intangibles	0,00	7 454,80	7 454,80	0,00	0,00	0,00	0,00	7 454,80
5 99 99	Otros Bienes Duraderos	200,00	0,00	200,00	0,00	0,00	0,00	0,00	200,00
6 00 00	TRANSFERENCIAS CORRIENTES	13 952 557,27	1 656 663,81	15 609 221,08	10 115 713,22	1 441 841,20	138 953,26	10 254 666,49	5 354 554,60
6 01 00	TRANSFER. CORRIENTES SECTOR PUBLICO	102 217,48	343 825,09	446 042,58	98 267,51	0,00	604,75	98 872,26	347 170,32
6 01 01	Transferencias Corrientes al Gobierno Central	0,00	330 625,09	330 625,09	0,00	0,00	0,00	0,00	330 625,09
6 01 03	Transferencias corrientes a instituciones desc no em	102 217,48	13 200,00	115 417,48	98 267,51	0,00	604,75	98 872,26	16 545,23
6 02 00	TRANSFERENCIAS CORRIENTES A PERSONAS	10 429 996,93	1 094 172,89	11 524 169,82	8 078 800,66	1 085 801,50	134 677,92	8 213 478,58	3 310 691,24
6 02 01	Becas a Funcionarios	144 146,87	462 813,31	606 960,17	230 150,45	25 855,31	80 110,87	310 261,32	296 698,86
6 02 02	Becas a Terceras Personas	10 109 741,12	582 089,08	10 691 830,20	7 769 680,39	1 048 126,00	48 707,05	7 818 387,43	2 873 442,76
6 02 03	Ayudas a Funcionarios	104 402,55	322,75	104 725,30	15 052,57	3 347,94	0,00	15 052,57	89 672,74
6 02 99	Otras Transferencias a Personas	71 706,39	48 947,76	120 654,14	63 917,26	8 472,24	5 860,00	69 777,26	50 876,88
6 03 00	PRESTACIONES	940 743,37	114 642,33	1 055 385,70	504 518,07	189 130,01	0,00	504 518,07	550 867,63
6 03 01	Prestaciones Legales	940 743,37	114 642,33	1 055 385,70	504 518,07	189 130,01	0,00	504 518,07	550 867,63
6 04 00	TRANSF. CORR. A EMP. PRIV. SIN FINES DE LUCRO	2 360 302,96	176 512,57	2 536 815,53	1 429 935,44	166 909,69	0,00	1 429 935,44	1 106 880,10
6 04 01	Transferencias Corrientes a Asociaciones	1 732 842,84	106 652,02	1 839 494,86	1 278 620,41	132 886,04	0,00	1 278 620,41	560 874,45
6 04 02	Transferencias Corrientes a Fundaciones	600 000,00	69 860,55	669 860,55	130 850,42	29 436,88	0,00	130 850,42	539 010,13
6 04 04	transf. Corr. A Otras Entidades Sin Fines Lucrativos	27 460,12	0,00	27 460,12	20 464,60	4 586,78	0,00	20 464,60	6 995,52
6 06 00	OTRAS TRANSFER. CORRIENTES AL SECTOR PRIVADO	94 800,00	-72 489,07	22 310,93	300,00	0,00	0,00	300,00	22 010,93
6 06 01	Indemnizaciones	94 800,00	-72 489,07	22 310,93	300,00	0,00	0,00	300,00	22 010,93
6 07 00	TRANSFER. CORRIENTES AL SECTOR EXTERNO	24 496,53	0,00	24 496,53	3 891,55	0,00	3 670,60	7 562,15	16 934,38
6 07 01	Transfer. Corrientes Organismos Internacionales	24 496,53	0,00	24 496,53	3 891,55	0,00	3 670,60	7 562,15	16 934,38
7 00 00	TRANSFERENCIAS DE CAPITAL	0,00	5 000 000,00	5 000 000,00	5 000 000,00	5 000 000,00	0,00	5 000 000,00	0,00
7 01 00	TRANSFERENCIAS DE CAPITAL AL SECTOR PUBLICO	0,00	0,00	0,00	5 000 000,00	5 000 000,00	0,00	5 000 000,00	0,00
7 01 02	Transferencia de Capital a Organos Desconcentrados	0,00	0,00	0,00	5 000 000,00	5 000 000,00	0,00	5 000 000,00	0,00
8 00 00	AMORTIZACION	297 373,87	0,00	297 373,87	242 968,39	27 881,15	0,00	242 968,39	54 405,49
8 02 00	AMORTIZACION DE PRESTAMOS	297 373,87	0,00	297 373,87	242 968,39	27 881,15	0,00	242 968,39	54 405,49
8 02 06	Amortiz. De Prestamos Inst. Public. Financieras	297 373,87	0,00	297 373,87	242 968,39	27 881,15	0,00	242 968,39	54 405,49
9 00 00	CUENTAS ESPECIALES	0,00	1 707 025,11	1 707 025,11	0,00	0,00	0,00	0,00	1 707 025,11
9 02 00	SUMAS SIN ASIGNACION PRESUPUESTARIA	0,00	1 707 025,11	1 707 025,11	0,00	0,00	0,00	0,00	1 707 025,11
9 02 01	Sumas Libres Sin Asignación Presupuestaria	0,00	1 707 025,11	1 707 025,11	0,00	0,00	0,00	0,00	1 707 025,11
TOTAL EGRESOS		114 175 587,28	55 050 825,04	169 226 412,31	88 481 746,47	14 175 297,81	25 395 266,81	113 877 013,28	55 349 399,04

Consolidado General y por Programa

Programa Académico

UNIVERSIDAD NACIONAL
VICERRECTORÍA DE ADMINISTRACIÓN
PROGRAMA DE GESTIÓN FINANCIERA
INFORME DE EJECUCIÓN PRESUPUESTARIA
AL 30 DE SETIEMBRE DE 2020
PROGRAMA ACADÉMICO

COD.	PARTIDA	PRES. INICIAL	TOT. MODIF. Y PRES.EXTRA.	TOTAL PRESUP.	GIRADO AL 30-09-20	GIRADO TRIMESTRAL	COMPROM.	TOTAL GASTADO	MONTO DISPONIBLE
0 00 00	REMUNERACIONES	60 394 732,92	3 500 121,88	63 894 854,79	44 955 001,25	4 684 673,02	0,00	44 955 001,25	18 939 853,54
0 01 00	REMUNERACIONES BASICAS	25 917 827,19	-1 548 959,13	24 368 868,06	18 006 533,84	2 101 850,03	0,00	18 006 533,84	6 362 334,22
0 01 01	Sueldos para Cargos Fijos	25 001 606,65	-1 494 413,50	23 507 193,15	17 424 397,40	2 021 371,21	0,00	17 424 397,40	6 082 795,75
0 01 03	Servicios Especiales	916 220,54	95 595,78	1 011 816,31	577 520,92	75 863,30	0,00	577 520,92	434 295,40
0 01 05	Suplencias	0,00	-150 141,41	-150 141,41	4 615,52	4 615,52	0,00	4 615,52	-154 756,93
0 02 00	REMUNERACIONES EVENTUALES	469 765,50	67 676,97	537 442,47	466 962,86	54 314,04	0,00	466 962,86	70 479,62
0 02 01	Tiempo Extraordinario	0,00	-151 723,03	-151 723,03	396,93	0,00	0,00	396,93	-152 119,96
0 02 02	Recargo de Funciones	348 626,33	219 400,00	568 026,33	388 706,65	46 493,84	0,00	388 706,65	179 319,68
0 02 03	Disponibilidad Laboral	102 920,94	0,00	102 920,94	70 772,97	7 084,46	0,00	70 772,97	32 147,97
0 02 04	Compensación Vacaciones	748,40	0,00	748,40	0,00	0,00	0,00	0,00	748,40
0 02 05	Dietas	17 469,83	0,00	17 469,83	7 086,30	735,74	0,00	7 086,30	10 383,53
0 03 00	INCENTIVOS SALARIALES	22 075 509,45	4 171 010,67	26 246 520,12	17 615 999,04	1 602 162,10	0,00	17 615 999,04	8 630 521,08
0 03 01	Retribución por Años Servidos	8 669 070,51	4 143 213,48	12 812 283,99	10 125 728,92	1 172 113,20	0,00	10 125 728,92	2 686 555,07
0 03 02	Restricc. Al Ejerc. Liberal de la Profesión	3 735 280,44	162 626,06	3 897 906,50	2 551 082,44	287 385,04	0,00	2 551 082,44	1 346 824,06
0 03 03	Décimo Tercer Mes	4 099 791,01	165 902,41	4 265 693,42	2 709 959,95	255,25	0,00	2 709 959,95	3 994 733,47
0 03 04	Salario Escolar	3 784 422,60	-236 486,92	3 547 935,68	3 515 056,77	231,87	0,00	3 515 056,77	32 878,90
0 03 99	Otros Incentivos Salariales	1 786 944,89	-64 244,36	1 722 700,53	1 153 170,95	142 176,74	0,00	1 153 170,95	569 529,58
0 04 00	CONTRIB. PAT. A L DESARROLLO Y SEG. SOCIA	4 796 756,03	194 470,42	4 991 226,46	3 517 116,52	368 351,59	0,00	3 517 116,52	1 474 109,93
0 04 01	Contr. Patron. A Seguro de la Salud CCSS	4 550 768,55	183 061,68	4 733 830,23	3 336 751,98	349 461,76	0,00	3 336 751,98	1 397 078,25
0 04 05	Contr. Patron. A Banco Pop. Y Desar. Comunal	245 987,49	11 408,74	257 396,23	180 364,54	18 889,83	0,00	180 364,54	77 031,68
0 05 00	CONTRIB. PAT. Fds. Pensiones y Otros de Capit	7 044 874,74	615 922,94	7 660 797,69	5 318 711,62	557 995,27	0,00	5 318 711,62	2 342 086,07
0 05 01	Contr. Patron. A Seguro de Pensiones CCSS	962 641,61	23 197,74	985 839,35	681 576,51	68 136,39	0,00	681 576,51	304 262,84
0 05 02	Aporte Patron. A Reg. Oblig. Pens. Complem.	737 962,47	31 226,22	769 188,69	541 467,27	56 714,19	0,00	541 467,27	227 721,42
0 05 03	Aporte Patron. A Fondo de Capital. Laboral.	1 475 924,94	60 452,44	1 536 377,37	1 082 934,61	113 428,38	0,00	1 082 934,61	453 442,77
0 05 04	Contrib. Patron. Otros Fondos Amist. Entes Púb	1 731 472,44	211 844,28	1 943 316,72	1 361 469,41	148 155,86	0,00	1 361 469,41	581 847,31
0 05 05	Fdos adm entes privados	2 136 873,29	289 202,26	2 426 075,56	1 651 263,82	171 560,44	0,00	1 651 263,82	774 811,74
0 99 00	OTRAS REMUNERACIONES	90 000,00	0,00	90 000,00	29 677,38	0,00	0,00	29 677,38	60 322,62
0 99 99	Otras Remuneraciones	90 000,00	0,00	90 000,00	29 677,38	0,00	0,00	29 677,38	60 322,62
1 00 00	SERVICIOS	1 950 339,77	-98 482,21	1 851 857,56	279 986,01	17 373,28	590 994,48	870 980,48	980 877,08
1 01 00	ALQUILERES	21 533,07	-3 646,53	17 886,54	7 071,16	100,00	7 229,73	14 300,88	3 585,66
1 01 01	Alquiler de Edificios Locales y Terrenos	19 953,45	-6 785,37	13 168,07	6 456,80	100,00	6 181,38	12 638,18	529,89
1 01 02	Alquiler de Maquinaria, Equipo y Mobiliario	924,44	1 080,03	2 004,47	614,36	0,00	1 048,35	1 662,70	341,77
1 01 04	Alquiler y Derechos Para Telecomunicaciones	102,52	847,48	950,00	0,00	0,00	0,00	0,00	950,00
1 01 99	Otros Alquileres	552,67	1 211,34	1 764,00	0,00	0,00	0,00	0,00	1 764,00
1 02 00	SERVICIOS BASICOS	39 961,20	233 804,98	273 766,17	22 379,41	1 440,64	1 407,17	23 786,58	249 979,59
1 02 01	Servicio de Agua y Alcantarillados	4 647,41	-951,06	3 696,36	399,21	0,00	0,00	399,21	3 297,14
1 02 02	Servicio de Energía Eléctrica	24 796,32	7 009,00	31 805,32	21 467,50	1 440,64	0,00	21 467,50	10 337,81
1 02 03	Servicio de Correo	155,01	90,43	245,45	106,55	0,00	100,81	207,35	38,09
1 02 04	Servicio de Telecomunicaciones	200,00	237 765,86	237 965,86	406,15	0,00	1 306,36	1 712,51	236 253,35
1 02 99	Otros Servicios Básicos	10 162,45	-10 109,26	53,19	0,00	0,00	0,00	0,00	53,19
1 03 00	SERVICIOS COMERCIALES Y FINANCIEROS	98 647,28	-9 738,85	88 908,43	12 133,80	2 604,48	53 689,27	65 823,07	23 085,36
1 03 01	Información	45 945,82	-36 784,23	9 161,59	0,00	0,00	8 827,10	8 827,10	334,49
1 03 02	Publicidad y propaganda	3 428,91	5 417,82	8 846,73	3 049,12	0,00	4 347,99	7 397,11	1 449,62
1 03 03	Impresión, Encuadernación y Otros	38 014,09	7 242,80	45 256,90	4 789,52	128,37	20 795,15	25 584,68	19 672,22
1 03 04	Transporte de Bienes	2 876,81	-1 697,96	1 178,85	91,10	0,00	496,26	587,36	591,49
1 03 05	Transportes Aduaneros	392,78	-392,78	0,00	0,00	0,00	0,00	0,00	0,00
1 03 06	Comis. Y Gastos por Serv. Financ. Y Comerc.	0,00	870,40	870,40	594,89	0,00	193,55	788,44	81,96
1 03 07	Servs de Transport. Elect. De Informac.	7 988,87	15 605,08	23 593,96	3 609,16	2 476,11	19 029,21	22 638,37	955,59

UNIVERSIDAD NACIONAL
VICERRECTORÍA DE ADMINISTRACIÓN
PROGRAMA DE GESTIÓN FINANCIERA
INFORME DE EJECUCION PRESUPUESTARIA
AL 30 DE SETIEMBRE DE 2020
PROGRAMA ACADEMICO

COD.	PARTIDA	PRES. INICIAL	TOT. MODIF. Y PRES.EXTRA.	TOTAL PRESUP.	GIRADO AL 30-09-20	GIRADO TRIMESTRAL	COMPROM.	TOTAL GASTADO	MONTO DISPONIBLE
1 04 00	SERVICIOS DE GESTION Y APOYO	150 777,78	269 307,69	420 085,47	83 276,68	7 776,28	290 443,82	373 720,50	46 364,97
1 04 01	Servicios Médicos y de Laboratorio	7 091,09	5 385,89	12 476,98	1 642,70	0,00	6 691,85	8 334,56	4 142,43
1 04 02	Servicios Jurídicos	561,11	-561,11	0,00	0,00	0,00	0,00	0,00	0,00
1 04 03	Servicios de Ingeniería	2 457,82	-867,10	1 590,71	0,00	0,00	1 590,71	1 590,71	0,00
1 04 04	Servicios en Ciencias Económicas y Sociales	9 683,33	8 465,57	18 148,90	0,00	0,00	14 848,71	14 848,71	3 300,19
1 04 05	Serv. De desarrollo de Sist. Informáticos	3 300,30	35 453,25	38 753,55	11 196,08	220,00	27 401,02	38 597,10	156,44
1 04 06	Servicios Generales	83 257,71	138 269,83	221 527,55	49 744,51	6 322,08	160 932,43	210 676,93	10 850,61
1 04 99	Otros Servicios de Gestión y Apoyo	44 426,42	83 161,36	127 587,78	20 693,39	1 234,20	78 979,09	99 672,48	27 915,30
1 05 00	GASTOS DE VIAJE Y TRANSPORTE	320 890,63	-103 917,02	216 973,60	41 667,28	3 142,99	6 110,91	47 778,19	169 195,41
1 05 01	Transporte Dentro del País	36 299,90	-27 890,76	8 409,14	39,58	20,74	629,39	668,96	7 740,18
1 05 02	Viaticos Dentro del País	257 770,28	-113 702,73	144 067,55	39 534,94	2 130,33	3 601,64	43 136,58	100 930,98
1 05 03	Transporte en el Exterior	5 864,74	30 669,03	36 533,77	1 702,41	991,92	1 879,89	3 582,29	32 951,48
1 05 04	Viaticos en el Exterior	20 955,70	7 007,43	27 963,13	390,35	0,00	0,00	390,35	27 572,78
1 06 00	SEGUROS, REASEGUROS Y OTRAS OBLIGACIONES	7 750,00	27 438,26	35 188,26	0,00	0,00	15 133,86	15 133,86	20 054,40
1 06 01	Seguros	7 750,00	27 438,26	35 188,26	0,00	0,00	15 133,86	15 133,86	20 054,40
1 07 00	CAPACITACIÓN Y PROTOCOLO	465 291,71	-287 301,76	177 989,95	33 921,39	587,39	44 629,60	78 551,00	99 438,95
1 07 01	Actividades de Capacitación	276 928,32	-165 562,32	111 366,01	14 171,95	111,67	18 941,49	33 113,43	78 252,57
1 07 02	Actividades Protocolarias y Sociales	188 363,39	-121 739,44	66 623,94	19 749,45	475,72	25 688,12	45 437,56	21 186,38
1 08 00	MANTENIMIENTO REPARACION	280 085,29	253 623,19	533 708,49	64 038,87	1 535,32	166 380,32	230 419,19	303 289,30
1 08 01	Mantenimiento de Edificios y Locales	78 863,01	-49 984,19	28 878,83	1 767,01	0,00	3 352,23	5 119,24	23 759,58
1 08 02	Mantenimiento de Vías de Comunicación	0,00	959,07	959,07	0,00	0,00	635,82	635,82	323,25
1 08 03	Mantenimiento de Instalaciones y Otras obras	6 163,02	-5 889,20	273,82	0,00	0,00	115,15	115,15	158,67
1 08 04	Mantenimiento y Repar. De Maq. Y Equipo Pro	7 803,01	1 465,20	9 268,21	155,97	11,61	215,38	371,35	8 896,86
1 08 05	Manten. Y Repar. De Equipo de Transporte	32 869,58	-24 080,68	8 788,90	1 096,99	0,00	3 454,76	4 551,75	4 237,15
1 08 06	Manten. Y Repar. De Equipo de Comunicación	4 296,40	-429,19	3 867,21	505,32	9,91	18,71	524,03	3 343,19
1 08 07	Mantenimiento y Repar. De Equipo y Mobil. Of	39 806,91	30 885,94	70 692,84	2 105,05	0,00	927,50	3 032,56	67 660,29
1 08 08	Manten. Y Repar. De Equipo de Comp. Y Sist.	50 329,78	52 839,49	103 169,27	324,72	0,00	14 996,02	15 320,74	87 848,53
1 08 99	Manten. Y Repar. De Otros equipos.	59 953,58	247 856,75	307 810,34	58 083,80	1 513,80	142 664,74	200 748,55	107 061,79
1 99 00	SERVICIOS DIVERSOS	565 402,82	-478 052,17	87 350,64	15 497,42	186,18	5 969,79	21 467,22	65 883,43
1 99 01	Servicio de Regulación	1 000,00	-1 000,00	0,00	0,00	0,00	0,00	0,00	0,00
1 99 05	Deducible	0,00	58,20	58,20	0,00	0,00	0,00	0,00	58,20
1 99 99	Otros Servicios No Especificados	564 402,82	-477 110,37	87 292,44	15 497,42	186,18	5 969,79	21 467,22	65 825,23
2 00 00	MATERIALES Y SUMINISTROS	1 013 021,29	87 478,34	1 100 499,63	318 591,44	29 227,59	319 850,16	638 441,61	462 058,02
2 01 00	PRODUCTOS QUIMICOS Y CONEXOS	215 578,69	-40 090,58	175 488,12	40 236,04	794,93	82 177,26	122 413,30	53 074,82
2 01 01	Combustibles y Lubricantes	32 261,30	-29 949,95	2 311,35	397,15	0,00	742,08	1 139,24	1 172,11
2 01 02	Productos Farmacéuticos y Medicinales	1 724,93	5 220,26	6 945,19	1 238,08	52,29	3 565,58	4 803,66	2 141,52
2 01 03	Productos veterinarios	1 000,00	-461,20	538,80	3,24	0,00	341,19	344,43	194,37
2 01 04	Tintas, pinturas y diluyentes	125 960,93	-48 104,64	77 856,28	23 803,61	445,87	22 005,00	45 808,61	32 047,67
2 01 99	Otros Productos Químicos	54 631,55	33 204,95	87 836,50	14 793,95	296,77	55 523,41	70 317,36	17 519,14
2 02 00	ALIMENTOS Y PRODUCTOS AGROPECUARIOS	60 482,13	-33 314,41	27 167,72	2 868,12	270,39	4 975,58	7 843,71	19 324,01
2 02 01	Productos Pecuarios y Otras Especies	260,00	7,35	267,35	11,33	0,00	0,00	11,33	256,02
2 02 02	Productos agroforestales	900,00	1 656,04	2 556,04	287,56	33,77	1 242,81	1 530,38	1 025,66
2 02 03	Alimentos y Bebidas	58 851,60	-36 936,22	21 915,38	2 569,23	236,62	1 457,51	4 026,74	17 888,64
2 02 04	Alimentos Para Animales	470,53	1 958,42	2 428,95	0,00	0,00	2 275,26	2 275,26	153,69

UNIVERSIDAD NACIONAL
VICERRECTORÍA DE ADMINISTRACIÓN
PROGRAMA DE GESTIÓN FINANCIERA
INFORME DE EJECUCION PRESUPUESTARIA
AL 30 DE SETIEMBRE DE 2020
PROGRAMA ACADEMICO

COD.	PARTIDA	PRES. INICIAL	TOT. MODIF. Y PRES.EXTRA.	TOTAL PRESUP.	GIRADO AL 30-09-20	GIRADO TRIMESTRAL	COMPROM.	TOTAL GASTADO	MONTO DISPONIBLE
2 03 00	MATERIALES Y PROD. DE USO EN CONST. Y MA	33 633,21	-2 637,24	30 995,96	5 326,88	91,52	5 416,23	10 743,10	20 252,86
2 03 01	Materiales y Productos Metálicos	5 733,83	1 811,41	7 545,23	960,31	1,94	1 258,16	2 218,47	5 326,76
2 03 02	Materiales y productos minerales	2 045,59	-204,69	1 840,90	350,47	29,95	684,81	1 035,28	805,62
2 03 03	Madera y Sus Derivados	245,59	255,39	500,98	68,06	0,00	141,59	209,65	291,33
2 03 04	Materiales y Prod. Elect. Telef. Y de Cómputo	13 494,83	-8 756,75	4 738,08	2 395,05	40,80	1 265,50	3 660,56	1 077,52
2 03 05	Materiales y Productos de Vidrio	71,62	34,00	105,62	0,00	0,00	0,00	0,00	105,62
2 03 06	materiales y Productos de Plástico	1 455,93	933,74	2 389,66	496,59	12,56	655,54	1 152,13	1 237,53
2 03 99	Otros Mater. Y Prod de Uso en la Construcción	10 585,81	3 289,67	13 875,48	1 056,39	6,28	1 410,62	2 467,01	11 408,47
2 04 00	HERRAMIENTAS, REPUESTOS Y ACCESORIOS	71 430,10	286 798,28	358 228,38	73 813,72	8 253,74	78 886,05	152 699,77	205 528,62
2 04 01	Herramientas e Instrumentos	30 444,70	142 079,91	172 524,61	36 711,94	7 771,03	42 428,53	79 140,48	93 384,14
2 04 02	Repuestos y Accesorios	40 985,40	144 718,37	185 703,77	37 101,77	482,71	36 457,52	73 559,29	112 144,48
2 05 00	BIENES PARA LA PRODUC Y COMERCIAL	0,00	300,00	300,00	0,00	0,00	0,00	0,00	300,00
2 05 99	Otros bienes para la producc y comercial	0,00	300,00	300,00	0,00	0,00	0,00	0,00	300,00
2 99 00	UTILES, MATERIALES Y SUMINISTROS DIVERSOS	631 897,17	-123 577,71	508 319,45	196 346,69	19 817,00	148 395,05	344 741,74	163 577,72
2 99 01	Utiles y Materiales de Oficina y Cómputo	96 075,32	-50 838,40	45 236,92	4 804,06	38,10	8 065,98	12 870,04	32 366,88
2 99 02	Utiles y Materiales Médicos, Hospitalarios y de	12 065,12	8 015,41	20 080,53	5 551,29	148,79	8 185,02	13 736,31	6 344,22
2 99 03	Productos de Papel, Cartón e Impresos	81 433,30	-52 330,82	29 102,48	4 611,82	78,37	7 678,76	12 290,58	16 811,90
2 99 04	Textiles y Vestuarios	65 287,06	-18 962,60	46 324,46	12 587,78	3 509,61	20 024,83	32 612,61	13 711,85
2 99 05	Utiles y Materiales de Limpieza	127 982,36	-33 110,74	94 871,62	24 299,65	650,69	51 985,14	76 284,78	18 586,84
2 99 06	Utiles y Materiales de resguardo y seguridad	7 875,82	5 497,08	13 372,90	8 155,58	381,62	3 826,74	11 982,32	1 390,58
2 99 07	Utiles y Materiales de Cocina y Comedor	24 265,93	-20 351,67	3 914,26	638,54	127,69	489,11	1 127,65	2 786,61
2 99 99	Otros Utiles, Materiales y Suministros Diversos	216 912,24	38 504,04	255 416,28	135 697,97	14 882,12	48 139,47	183 837,43	71 578,84
3 00 00	INTERESES Y COMISIONES	39 026,90	0,00	39 026,90	29 565,57	2 396,56	0,00	29 565,57	9 461,33
3 02 00	INTERESES SOBRE PRESTAMOS	39 026,90	0,00	39 026,90	29 565,57	2 396,56	0,00	29 565,57	9 461,33
3 02 06	Intereses S/ Préstamos Inst. Publ. Financ.	39 026,90	0,00	39 026,90	29 565,57	2 396,56	0,00	29 565,57	9 461,33
5 00 00	BIENES DURADEROS	527 131,48	22 305 117,71	22 832 249,18	2 775 945,49	408 305,39	15 372 094,54	18 148 040,03	4 684 209,15
5 01 00	MAQUINARIA, EQUIPO Y MOBILIARIO	526 931,48	9 499 535,86	10 026 467,33	1 419 935,39	162 340,47	5 581 784,21	7 001 719,60	3 024 747,73
5 01 01	Maquinaria y Equipo para la Producción	2 323,71	318 522,11	320 845,82	37 687,27	151,09	262 508,71	300 195,98	20 649,84
5 01 02	Equipo de Transporte	500,00	298 650,16	299 150,16	48 978,72	52,91	155 350,49	204 329,21	94 820,95
5 01 03	Equipo de Comunicación	7 279,63	1 053 828,84	1 061 108,47	164 234,89	9 810,12	584 108,20	748 343,09	312 765,38
5 01 04	Equipo y Mobiliario de Oficina	72 889,04	870 917,08	943 806,12	214 192,26	2 293,32	448 437,93	662 630,19	281 175,93
5 01 05	Equipo y Programas de Cómputo	252 191,54	1 879 561,28	2 131 752,83	331 090,80	146 158,09	1 047 283,72	1 378 374,52	753 378,30
5 01 06	Equipo Sanitario de Laboratorio e Investigación	19 723,00	4 402 805,20	4 422 528,20	522 637,41	2 463,80	2 494 162,67	3 016 800,08	1 405 728,12
5 01 07	Equipo y Mobil. Educac., Deportivo y Recreativo	3 000,00	186 484,99	189 484,99	26 689,89	523,92	60 237,51	86 927,40	102 557,59
5 01 99	Maquinaria y Equipo Diverso	169 024,56	488 766,18	657 790,74	74 424,16	887,21	529 694,97	604 119,13	53 671,62
5 02 00	CONSTRUCCIONES, ADICIONES Y MEJORAS	0,00	12 145 362,84	12 145 362,84	695 833,10	245 964,92	9 790 310,33	10 486 143,43	1 659 219,41
5 02 01	Edificios	0,00	11 231 468,33	11 231 468,33	528 185,33	196 774,98	9 195 218,58	9 723 403,91	1 508 064,41
5 02 02	Vías de Comunicación Terrestre	0,00	668,47	668,47	0,00	0,00	668,47	668,47	0,00
5 02 07	Instalaciones	0,00	190 195,63	190 195,63	79 340,10	499,10	93 554,04	172 894,15	17 301,48
5 02 99	Otras Construc., Adiciones y Mejoras	0,00	723 030,42	723 030,42	88 307,67	48 690,83	500 869,23	589 176,90	133 853,52
5 03 00	BIENES PREEXISTENTES	0,00	660 219,01	660 219,01	660 177,00	0,00	0,00	660 177,00	42,01
5 03 01	Terrenos	0,00	659 919,01	659 919,01	659 919,01	0,00	0,00	659 919,01	0,00
5 03 02	Edificios Preexistentes	0,00	300,00	300,00	257,99	0,00	0,00	257,99	42,01
5 99 00	BIENES DURADEROS DIVERSOS	200,00	0,00	200,00	0,00	0,00	0,00	0,00	200,00
5 99 99	Otros Bienes Duraderos	200,00	0,00	200,00	0,00	0,00	0,00	0,00	200,00

UNIVERSIDAD NACIONAL
VICERRECTORÍA DE ADMINISTRACIÓN
PROGRAMA DE GESTIÓN FINANCIERA
INFORME DE EJECUCION PRESUPUESTARIA
AL 30 DE SETIEMBRE DE 2020
PROGRAMA ACADEMICO

COD.	PARTIDA	PRES. INICIAL	TOT. MODIF. Y PRES.EXTRA.	TOTAL PRESUP.	GIRADO AL 30-09-20	GIRADO TRIMESTRAL	COMPROM.	TOTAL GASTADO	MONTO DISPONIBLE
6 00 00	TRANSFERENCIAS CORRIENTES	2 449 197,68	120 903,12	2 570 100,80	1 237 859,64	165 912,50	22 017,00	1 259 876,64	1 310 224,16
6 01 00	TRANSFERENCIAS CORRIENTES AL	96 217,48	343 825,09	440 042,58	98 267,51	0,00	604,75	98 872,26	341 170,32
6 01 01	Transferencias Corrientes al Gobierno Central	0,00	330 625,09	330 625,09	0,00	0,00	0,00	0,00	330 625,09
6 01 03	Transferencias corrientes a instituciones	96 217,48	13 200,00	109 417,48	98 267,51	0,00	604,75	98 872,26	10 545,23
6 02 00	TRANSFERENCIAS CORRIENTES AL	194 500,54	25 307,01	219 807,55	78 818,57	21 554,63	20 979,37	99 797,94	120 009,61
6 02 01	Becas a funcionarios	3 400,00	17 650,00	21 050,00	9 529,52	9 529,52	4 508,27	14 037,79	7 012,21
6 02 02	Becas a terceras personas	162 820,54	6 709,26	169 529,80	69 289,05	12 025,11	16 471,10	85 760,15	83 769,64
6 02 03	Ayudas a funcionarios	16 000,00	0,00	16 000,00	0,00	0,00	0,00	0,00	16 000,00
6 02 99	Otras transferencias a personas	12 280,00	947,76	13 227,76	0,00	0,00	0,00	0,00	13 227,76
6 03 00	PRESTACIONES	323 291,85	-391 138,76	-67 846,90	19 411,50	19 412,15	0,00	19 411,50	-87 258,40
6 03 01	Prestaciones legales	323 291,85	-391 138,76	-67 846,90	19 411,50	19 412,15	0,00	19 411,50	-87 258,40
6 04 00	TRANSFERENCIAS CORRIENTES A	1 829 937,44	142 909,77	1 972 847,21	1 040 740,37	124 945,72	0,00	1 040 740,37	932 106,84
6 04 01	Transferencias Corrientes a Asociaciones	1 229 937,44	73 049,22	1 302 986,66	909 889,94	95 508,85	0,00	909 889,94	393 096,72
6 04 02	Transferencias Corrientes a Fundaciones	600 000,00	69 860,55	669 860,55	130 850,42	29 436,88	0,00	130 850,42	539 010,13
6 07 00	TRANSFER. CORRIENTES AL SECTOR EXTERNO	5 250,36	0,00	5 250,36	621,70	0,00	432,88	1 054,58	4 195,79
6 07 01	Transfer. Corrientes Organismos Internacionales	5 250,36	0,00	5 250,36	621,70	0,00	432,88	1 054,58	4 195,79
8 00 00	AMORTIZACION	297 373,87	0,00	297 373,87	242 968,39	27 881,15	0,00	242 968,39	54 405,49
8 02 00	AMORTIZACION DE PRESTAMOS	297 373,87	0,00	297 373,87	242 968,39	27 881,15	0,00	242 968,39	54 405,49
8 02 06	Amortiz. De Prestamos Inst. Public. Financieras	297 373,87	0,00	297 373,87	242 968,39	27 881,15	0,00	242 968,39	54 405,49
9 00 00	CUENTAS ESPECIALES	0,00	1 496 019,51	1 496 019,51	0,00	0,00	0,00	0,00	1 496 019,51
9 02 00	SUMAS SIN ASIGNACION PRESUPUESTARIA	0,00	1 496 019,51	1 496 019,51	0,00	0,00	0,00	0,00	1 496 019,51
9 02 01	Sumas Libres Sin Asignación Presupuestaria	0,00	1 496 019,51	1 496 019,51	0,00	0,00	0,00	0,00	1 496 019,51
TOTAL EGRESOS		66 670 823,91	27 411 158,34	94 081 982,25	49 839 917,79	5 335 769,49	16 304 956,18	66 144 873,97	27 937 108,28

Programa Administrativo

UNIVERSIDAD NACIONAL
VICERRECTORÍA DE ADMINISTRACIÓN
PROGRAMA DE GESTIÓN FINANCIERA
INFORME DE EJECUCIÓN PRESUPUESTARIA
AL 30 DE SETIEMBRE DE 2020
RESUMEN DE EJECUCIÓN PRESUPUESTARIA
PROGRAMA ADMINISTRATIVO
(Cifras en miles de colones)

COD.	PARTIDA	PRES. INICIAL	TOT. MODIF. Y PRES.EXTRA.	TOTAL PRESUP.	GIRADO AL 30-09-20	GIRADO TRIMESTRAL	COMPROM.	TOTAL GASTADO	MONTO DISPONIBLE
0 00 00	REMUNERACIONES	18 365 982,86	1 625 243,05	19 991 225,92	13 331 718,52	1 355 422,91	0,00	13 331 718,52	6 659 507,39
0 01 00	REMUNERACIONES BASICAS	6 615 283,33	485 032,29	7 100 315,62	4 829 058,39	538 629,44	0,00	4 829 058,39	2 271 257,23
0 01 01	Sueldos para Cargos Fijos	6 284 026,22	475 457,77	6 759 484,00	4 692 493,05	521 049,09	0,00	4 692 493,05	2 066 990,95
0 01 03	Servicios Especiales	47 621,54	9 574,52	57 196,06	33 390,01	3 005,75	0,00	33 390,01	23 806,05
0 01 05	Suplencias	283 635,56	0,00	283 635,56	103 175,34	14 574,60	0,00	103 175,34	180 460,23
0 02 00	REMUNERACIONES EVENTUALES	620 702,89	491 469,39	1 112 172,28	649 633,84	59 553,34	0,00	649 633,84	462 538,44
0 02 01	Tiempo Extraordinario	487 500,00	487 500,00	975 000,00	567 873,42	50 378,46	0,00	567 873,42	407 126,58
0 02 02	Recargo de Funciones	100 325,41	3 969,39	104 294,80	62 402,31	6 711,54	0,00	62 402,31	41 892,49
0 02 03	Disponibilidad Laboral	11 213,00	0,00	11 213,00	8 183,03	914,42	0,00	8 183,03	3 029,97
0 02 04	Compensación Vacaciones	2 806,50	0,00	2 806,50	0,00	0,00	0,00	0,00	2 806,50
0 02 05	Dietas	18 857,99	0,00	18 857,99	11 175,09	1 548,92	0,00	11 175,09	7 682,90
0 03 00	INCENTIVOS SALARIALES	7 714 260,88	438 842,66	8 153 103,54	5 323 998,75	499 227,48	0,00	5 323 998,75	2 829 104,79
0 03 01	Retribución por Años Servidos	3 476 850,32	234 681,38	3 711 531,70	2 690 183,30	302 029,81	0,00	2 690 183,30	1 021 348,40
0 03 02	Restricc. Al Ejerc. Liberal de la Pro	1 009 231,99	46 943,62	1 056 175,61	818 197,64	89 315,74	0,00	818 197,64	237 977,97
0 03 03	Décimo Tercer Mes	1 187 257,42	73 640,97	1 260 898,38	99 251,77	20 371,32	0,00	99 251,77	1 161 646,61
0 03 04	Salario Escolar	1 095 929,54	67 974,95	1 163 904,50	1 030 600,57	0,00	0,00	1 030 600,57	133 303,93
0 03 99	Otros Incentivos Salariales	944 991,61	15 601,74	960 593,35	685 765,47	87 510,61	0,00	685 765,47	274 827,87
0 04 00	CONTRIB. PAT. A L DESARROLLO Y	1 389 091,28	85 172,10	1 474 263,38	991 712,84	99 776,73	0,00	991 712,84	482 550,54
0 04 01	Contr. Patron. A Seguro de la Salud	1 317 855,83	80 804,30	1 398 660,13	940 855,76	94 659,97	0,00	940 855,76	457 804,37
0 04 05	Contr. Patron. A Banco Pop. Y Desa	71 235,45	4 367,80	75 603,25	50 857,07	5 116,76	0,00	50 857,07	24 746,18
0 05 00	CONTRIB. PAT. Fds. Pensiones y Ot	2 026 644,47	124 726,61	2 151 371,09	1 537 314,71	158 235,92	0,00	1 537 314,71	614 056,38
0 05 01	Contr. Patron. A Seguro de Pension	560 623,52	33 619,26	594 242,78	404 783,66	39 876,52	0,00	404 783,66	189 459,12
0 05 02	Aporte Patron. A Reg. Oblig. Pens.	213 706,35	13 103,40	226 809,75	152 698,37	15 361,25	0,00	152 698,37	74 111,39
0 05 03	Aporte Patron. A Fondo de Capital	427 412,70	26 206,80	453 619,50	305 396,73	30 722,50	0,00	305 396,73	148 222,77
0 05 04	Contrib. Patron. Otros Fondos Am	205 394,08	13 038,44	218 432,52	166 403,25	21 029,93	0,00	166 403,25	52 029,27
0 05 05	Fdos adm entes privados	619 507,82	38 758,71	658 266,53	508 032,69	51 245,73	0,00	508 032,69	150 233,84
1 00 00	SERVICIOS	7 046 559,92	1 156 207,13	8 202 767,06	3 006 277,02	380 262,01	1 717 236,61	4 723 513,63	3 479 253,43
1 01 00	ALQUILERES	396 406,09	9 531,98	405 938,08	172 231,25	38 972,49	108 185,86	280 417,11	125 520,97
1 01 01	Alquiler de Edificios Locales y Ter	374 155,84	-10 667,30	363 488,54	160 819,67	27 560,91	95 665,62	256 485,28	107 003,26
1 01 02	Alquiler de Maquinaria, Equipo y	1 645,84	-1 645,84	0,00	0,00	0,00	0,00	0,00	0,00
1 01 04	Alquiler y Derechos Para Telecom	14 251,75	137,79	14 389,54	11 411,58	11 411,58	885,04	12 296,63	2 092,91
1 01 99	Otros Alquileres	6 352,67	21 707,33	28 060,00	0,00	0,00	11 635,20	11 635,20	16 424,80
1 02 00	SERVICIOS BASICOS	1 121 016,83	801 054,35	1 922 071,19	1 496 102,37	136 663,70	100,36	1 496 202,73	425 868,46
1 02 01	Servicio de Agua y Alcantarillados	204 158,16	149 486,34	353 644,50	202 635,38	9 098,32	0,00	202 635,38	151 009,12
1 02 02	Servicio de Energía Eléctrica	454 455,04	332 644,56	787 099,60	627 854,08	38 721,84	0,00	627 854,08	159 245,52
1 02 03	Servicio de Correo	27 125,00	-6 933,68	20 191,32	10 163,56	0,00	100,36	10 263,92	9 927,40
1 02 04	Servicio de Telecomunicaciones	424 409,86	317 901,58	742 311,43	649 095,68	88 843,54	0,00	649 095,68	93 215,76
1 02 99	Otros Servicios Básicos	10 868,78	7 955,55	18 824,33	6 353,67	0,00	0,00	6 353,67	12 470,66
1 03 00	SERVICIOS COMERCIALES Y FINAN	1 091 355,95	-352 735,49	738 620,46	442 816,94	13 537,03	141 050,88	583 867,82	154 752,64
1 03 01	Información	273 835,34	71 644,90	345 480,23	202 142,50	10 711,45	43 519,62	245 662,13	99 818,11
1 03 02	Publicidad y propaganda	3 808,47	-3 277,98	530,49	524,49	364,88	0,00	524,49	6,00
1 03 03	Impresión, Encuadernación y Otro	72 394,25	-50 440,55	21 953,70	7 992,75	147,81	12 144,15	20 136,89	1 816,81
1 03 04	Transporte de Bienes	23 458,37	-6 742,29	16 716,08	7 801,26	191,56	4 240,19	12 041,45	4 674,63
1 03 05	Transportes Aduaneros	20 520,21	-2 067,69	18 452,53	461,02	5,44	5 943,69	6 404,71	12 047,82
1 03 06	Comis. Y Gastos por Serv. Financ.	365 000,00	-170 435,99	194 564,01	173 313,53	1 283,76	596,21	173 909,74	20 654,27
1 03 07	Servs de Transport. Elect. De Infor	332 339,31	-191 415,89	140 923,42	50 581,39	832,13	74 607,02	125 188,42	15 735,01
1 04 00	SERVICIOS DE GESTION Y APOYO	465 972,80	225 815,54	691 788,34	144 862,58	3 250,13	318 310,50	463 173,08	228 615,26
1 04 01	Servicios Médicos y de Laboratori	41 145,92	-21 878,42	19 267,49	3 735,45	16,34	9 507,55	13 243,00	6 024,50
1 04 02	Servicios Jurídicos	15 175,50	-8 916,90	6 258,60	0,00	0,00	3 099,46	3 099,46	3 159,14
1 04 03	Servicios de Ingeniería	45 023,07	-3 529,43	41 493,64	10 364,35	135,14	15 218,58	25 582,93	15 910,71
1 04 04	Servicios en Ciencias Económicas	44 330,06	-10 485,21	33 844,85	1 350,00	27,00	30 067,85	31 417,85	2 427,00
1 04 05	Serv. De desarrollo de Sist. Inform	30 200,97	63 344,63	93 545,60	25 017,29	488,80	68 527,55	93 544,84	0,76
1 04 06	Servicios Generales	208 352,13	194 923,83	403 275,96	65 074,61	1 901,34	176 617,89	241 692,49	161 583,47
1 04 99	Otros Servicios de Gestión y Apoyo	81 745,16	12 357,03	94 102,19	39 320,89	681,51	15 271,61	54 592,50	39 509,69
1 05 00	GASTOS DE VIAJE Y TRANSPORTE	487 477,09	-324 139,97	163 337,12	27 230,67	1 921,94	44 175,97	71 406,63	91 930,49
1 05 01	Transporte Dentro del País	260 606,56	-163 214,29	97 392,27	7 923,67	157,32	43 264,84	51 188,51	46 203,76
1 05 02	Viatcos Dentro del País	145 870,53	-120 962,03	24 908,50	18 534,89	1 758,29	550,51	19 085,39	5 823,10
1 05 03	Transporte en el Exterior	38 500,00	-18 631,86	19 868,14	772,11	6,33	360,62	1 132,73	18 735,41
1 05 04	Viatcos en el Exterior	42 500,00	-21 331,78	21 168,22	0,00	0,00	0,00	0,00	21 168,22
1 06 00	SEGUROS, REASEGUROS Y OTRAS C	358 844,90	1 480,76	360 325,67	169 255,38	71 600,27	457,57	169 712,95	190 612,72
1 06 01	Seguros	358 844,90	1 480,76	360 325,67	169 255,38	71 600,27	457,57	169 712,95	190 612,72

UNIVERSIDAD NACIONAL
VICERRECTORÍA DE ADMINISTRACIÓN
PROGRAMA DE GESTIÓN FINANCIERA
INFORME DE EJECUCIÓN PRESUPUESTARIA
AL 30 DE SETIEMBRE DEL 2020
RESUMEN DE EJECUCIÓN PRESUPUESTARIA
PROGRAMA ADMINISTRATIVO
(Cifras en miles de colones)

COD.	PARTIDA	PRES. INICIAL	TOT. MODIF. Y PRES.EXTRA.	TOTAL PRESUP.	GIRADO AL 30-09-20	GIRADO TRIMESTRAL	COMPROM.	TOTAL GASTADO	MONTO DISPONIBLE
1 08 03	Mantenimiento de Instalaciones y	44 725,09	125 291,45	170 016,54	16 547,38	976,41	122 604,64	139 152,02	30 864,52
1 08 04	Mantenimiento y Repar. De Maq. y	58 627,87	23 184,89	81 812,76	6 752,03	97,99	47 647,60	54 399,63	27 413,13
1 08 05	Manten. Y Repar. De Equipo de Tra	233 642,73	-88 439,82	145 202,91	76 812,65	10 777,01	30 782,76	107 595,41	37 607,50
1 08 06	Manten. Y Repar. De Equipo de Co	8 513,97	6 446,00	14 959,97	3 308,25	60,80	3 039,80	6 348,05	8 611,91
1 08 07	Mantenimiento y Repar. De Equip	69 904,68	134 789,05	204 693,73	20 417,10	187,37	117 202,02	137 619,11	67 074,61
1 08 08	Manten. Y Repar. De Equipo de Co	336 200,95	159 476,82	495 677,77	141 873,03	72 432,19	265 212,04	407 085,06	88 592,71
1 08 99	Manten. Y Repar. De Otros equip	77 911,77	46 989,62	124 901,39	24 338,63	8 794,67	58 759,45	83 098,08	41 803,30
1 99 00	SERVICIOS DIVERSOS	473 143,70	1 008 141,32	1 481 285,02	11 846,02	6 073,10	10 124,88	21 970,90	1 459 314,12
1 99 02	Intereses Moratorios y Multas	4 000,00	3 700,00	7 700,00	5 993,32	5 993,32	0,00	5 993,32	1 706,68
1 99 99	Otros Servicios No Especificados	469 143,70	1 004 441,32	1 473 585,02	5 852,70	79,78	10 124,88	15 977,58	1 457 607,44
2 00 00	MATERIALES Y SUMINISTROS	894 615,81	605 847,89	1 500 463,69	269 298,08	8 600,67	222 101,33	491 399,41	1 009 064,28
2 01 00	PRODUCTOS QUIMICOS Y CONEXO	301 558,77	-100 020,05	201 538,72	27 493,05	131,69	78 701,31	106 194,36	95 344,36
2 01 01	Combustibles y Lubricantes	234 024,83	-101 944,72	132 080,11	8 323,54	0,00	70 073,12	78 396,67	53 683,44
2 01 02	Productos Farmacéuticos y Medic	963,10	799,47	1 762,57	455,35	18,81	548,69	1 004,04	758,53
2 01 04	Tintas, pinturas y diluyentes	58 856,08	-5 212,73	53 643,35	18 217,36	85,36	8 066,06	26 283,42	27 359,93
2 01 99	Otros Productos Quimicos	7 714,75	6 337,93	14 052,69	496,79	27,52	13,43	510,23	13 542,46
2 02 00	ALIMENTOS Y PRODUCTOS AGROP	17 359,34	-13 397,05	3 962,29	223,91	20,88	113,97	337,88	3 624,41
2 02 02	Productos agroforestales	25,00	225,00	250,00	0,00	0,00	6,81	6,81	243,19
2 02 03	Alimentos y Bebidas	16 972,26	-13 259,97	3 712,29	223,91	20,88	107,15	331,06	3 381,22
2 02 04	Alimentos Para Animales	362,08	-362,08	0,00	0,00	0,00	0,00	0,00	0,00
2 03 00	MATERIALES Y PROD. DE USO EN C	159 843,70	731 356,65	891 200,35	157 851,03	6 414,35	50 555,46	208 406,49	682 793,86
2 03 01	Materiales y Productos Metálicos	53 224,63	52 838,86	106 063,48	1 020,29	22,86	333,30	1 353,59	104 709,89
2 03 02	Materiales y productos minerales	10 000,00	24 998,99	34 998,99	344,61	2,19	485,63	830,24	34 168,75
2 03 03	Madera y Sus Derivados	0,00	19 604,72	19 604,72	515,93	10,32	2 588,79	3 104,72	16 500,00
2 03 04	Materiales y Prod. Elect. Telef. Y d	16 893,92	466 554,12	483 448,04	149 630,65	6 202,12	33 277,12	182 907,77	300 540,28
2 03 05	Materiales y Productos de Vidrio	100,00	8 230,00	8 330,00	0,00	0,00	0,00	0,00	8 330,00
2 03 06	materiales y Productos de Plástic	0,00	88 415,30	88 415,30	400,45	7,09	0,00	400,45	88 014,85
2 03 99	Otros Mater. Y Prod de Uso en la C	79 625,16	70 714,66	150 339,82	5 939,09	169,77	13 870,62	19 809,72	130 530,10
2 04 00	HERRAMIENTAS, REPUESTOS Y ACC	85 703,04	25 520,22	111 223,26	18 248,83	331,08	17 991,56	36 240,38	74 982,88
2 04 01	Herramientas e Instrumentos	10 298,76	18 033,32	28 332,08	856,42	42,19	608,10	1 464,51	26 867,56
2 04 02	Repuestos y Accesorios	75 404,29	7 486,90	82 891,19	17 392,41	288,89	17 383,46	34 775,87	48 115,32
2 99 00	UTILES, MATERIALES Y SUMINISTR	330 150,96	-37 611,88	292 539,07	65 481,27	1 702,66	74 739,04	140 220,31	152 318,76
2 99 01	Útiles y Materiales de Oficina y C	47 328,32	-26 234,53	21 093,79	856,57	60,10	14 960,45	15 817,02	5 276,77
2 99 02	Útiles y Materiales Médicos, Hosp	2 334,93	-1 905,48	429,45	140,00	16,87	193,98	333,98	95,47
2 99 03	Productos de Papel, Cartón e Impr	30 316,07	-18 473,45	11 842,62	542,16	92,98	5 145,77	5 687,93	6 154,69
2 99 04	Textiles y Vestuarios	103 303,35	-44 989,44	58 313,91	13 329,12	1 511,78	22 408,62	35 737,74	22 576,17
2 99 05	Útiles y Materiales de Limpieza	62 907,97	-39 638,98	23 268,99	5 273,49	219,00	10 018,53	15 292,02	7 976,97
2 99 06	Útiles y Materiales de resguardo y	21 066,01	16 262,60	37 328,62	11 849,67	234,43	21 255,35	33 105,02	4 223,60
2 99 07	Útiles y Materiales de Cocina y C	3 186,90	-2 172,11	1 014,79	46,20	0,57	14,19	60,39	954,40
2 99 99	Otros Útiles, Materiales y Suminis	59 707,41	79 539,50	139 246,91	33 444,06	-433,06	742,15	34 186,21	105 060,70
3 00 00	INTERESES Y COMISIONES	267 475,03	-4 050,00	263 425,03	0,00	0,00	0,00	0,00	263 425,03
3 02 00	INTERESES SOBRE PRESTAMOS	350,00	-350,00	0,00	0,00	0,00	0,00	0,00	0,00
3 02 05	Intereses sobre prestamos de inst	350,00	-350,00	0,00	0,00	0,00	0,00	0,00	0,00
3 04 00	COMISIONES Y OTROS GASTOS	267 125,03	-3 700,00	263 425,03	0,00	0,00	0,00	0,00	263 425,03
3 04 05	Diferencias por tipo de cambio	267 125,03	-3 700,00	263 425,03	0,00	0,00	0,00	0,00	263 425,03
5 00 00	BIENES DURADEROS	103 340,12	10 593 414,28	10 696 754,40	1 808 647,47	198 658,77	5 137 603,69	6 946 251,16	3 750 503,24
5 01 00	MAQUINARIA, EQUIPO Y MOBILIA	103 340,12	2 658 320,60	2 761 660,72	679 319,13	69 656,10	1 146 848,00	1 826 167,13	935 493,59
5 01 01	Maquinaria y Equipo para la Prod	0,00	292 164,81	292 164,81	226 480,05	4 529,31	12 026,32	238 506,36	53 658,44
5 01 02	Equipo de Transporte	0,00	242 935,85	242 935,85	57 302,56	31 854,98	170 033,29	227 335,85	15 600,00
5 01 03	Equipo de Comunicación	36 333,05	351 009,55	387 342,60	252 752,62	4 345,54	65 700,77	318 453,39	68 889,21
5 01 04	Equipo y Mobiliario de Oficina	2 500,00	124 973,85	127 473,85	35 795,34	601,88	49 498,30	85 293,64	42 180,21
5 01 05	Equipo y Programas de Cómputo	64 507,07	1 436 662,59	1 501 169,66	15 762,84	1 491,70	765 532,29	817 295,13	683 874,53
5 01 06	Equipo Sanitario de Laboratorio e	0,00	15 339,63	15 339,63	14 514,63	255,74	28,92	14 543,55	796,07
5 01 07	Equipo y Mobil. Educac., Deportiv	0,00	422,54	422,54	0,00	0,00	247,45	247,45	175,09
5 01 99	Maquinaria y Equipo Diverso	0,00	194 811,78	194 811,78	40 711,09	26 576,95	83 780,66	124 491,75	70 320,03
5 02 00	CONSTRUCCIONES, ADICIONES Y M	0,00	7924760,366	7924760,366	1129322,56	129002,6721	3990755,687	5120078,247	2804682,119
5 02 01	Edificios	0,00	6 806 348,07	6 806 348,07	444 786,50	444 786,50	3 557 479,45	4 002 265,95	2 804 082,12
5 02 02	Vías de Comunicación Terrestre	0,00	1 061 412,30	1 061 412,30	684 536,06	317 769,41	376 876,23	1 061 412,30	0,00
5 02 04	Obras Marítimas y fluviales	0,00	0,00	0,00	0,00	-633 553,24	0,00	0,00	0,00
5 02 07	Instalaciones	0,00	57 000,00	57 000,00	0,00	0,00	56 400,00	56 400,00	600,00
5 03 00	BIENES PREEXISTENTES	0,00	2 878,51	2 878,51	5,78	0,00	0,00	5,78	2 872,74
5 03 02	Edificios Preexistentes	0,00	2 878,51	2 878,51	5,78	0,00	0,00	5,78	2 872,74
5 99 00	BIENES DURADEROS DIVERSOS	0,00	7 454,80	7 454,80	0,00	0,00	0,00	0,00	7 454,80
5 99 03	Bienes Intangibles	0,00	7 454,80	7 454,80	0,00	0,00	0,00	0,00	7 454,80

UNIVERSIDAD NACIONAL
VICERRECTORÍA DE ADMINISTRACIÓN
PROGRAMA DE GESTIÓN FINANCIERA
INFORME DE EJECUCION PRESUPUESTARIA
AL 30 DE SETIEMBRE DEL 2020
RESUMEN DE EJECUCIÓN PRESUPUESTARIA
PROGRAMA ADMINISTRATIVO
(Cifras en miles de colones)

COD.	PARTIDA	PRES. INICIAL	TOT. MODIF. Y PRES.EXTRA.	TOTAL PRESUP.	GIRADO AL 30-09-20	GIRADO TRIMESTRAL	COMPROM.	TOTAL GASTADO	MONTO DISPONIBLE
6 02 01	Becas a funcionarios	1 000,00	0,00	1 000,00	0,00	0,00	0,00	0,00	1 000,00
6 02 02	Becas a terceras personas	20 000,00	-19 505,26	494,74	0,00	0,00	0,00	0,00	494,74
6 02 99	Otras transferencias a personas	13 505,45	0,00	13 505,45	6 917,54	1 052,24	0,00	6 917,54	6 587,92
6 03 00	PRESTACIONES	590 933,43	504 220,71	1 095 154,14	484 405,66	169 016,96	0,00	484 405,66	610 748,48
6 03 01	Prestaciones legales	590 933,43	504 220,71	1 095 154,14	484 405,66	169 016,96	0,00	484 405,66	610 748,48
6 04 00	TRANSFERENCIAS CORRIENTES A	383 637,38	30 963,79	414 601,17	278 878,62	30 612,91	0,00	278 878,62	135 722,55
6 04 01	Transferencias Corrientes a Asoci	356 177,25	30 963,79	387 141,04	258 414,01	26 026,13	0,00	258 414,01	128 727,03
6 04 04	transf. Corr. A Otras Entidades Sin	27 460,12	0,00	27 460,12	20 464,60	4 586,78	0,00	20 464,60	6 995,52
6 06 00	OTRAS TRANSFER. CORRIENTES AL	94 800,00	-72 489,07	22 310,93	300,00	0,00	0,00	300,00	22 010,93
6 06 01	Indemnizaciones	94 800,00	-72 489,07	22 310,93	300,00	0,00	0,00	300,00	22 010,93
6 07 00	TRANSFER. CORRIENTES AL SECTOR	19 246,17	0,00	19 246,17	3 269,86	0,00	3 237,72	6 507,57	12 738,59
6 07 01	Transfer. Corrientes Organismos I	19 246,17	0,00	19 246,17	3 269,86	0,00	3 237,72	6 507,57	12 738,59
7 00 00	TRANSFERENCIAS DE CAPITAL	0,00	5 000 000,00	5 000 000,00	5 000 000,00	5 000 000,00	0,00	5 000 000,00	0,00
7 01 00	TRANSFERENCIAS DE CAPITAL AL S	0,00	0,00	0,00	5 000 000,00	5 000 000,00	0,00	5 000 000,00	0,00
7 01 02	Transferencia de Capital a Organ	0,00	0,00	0,00	5 000 000,00	5 000 000,00	0,00	5 000 000,00	0,00
9 00 00	CUENTAS ESPECIALES	0,00	14 361,89	14 361,89	0,00	0,00	0,00	0,00	14 361,89
9 02 00	SUMAS SIN ASIGNACION PRESUPU	0,00	14 361,89	14 361,89	0,00	0,00	0,00	0,00	14 361,89
9 02 01	Sumas Libres Sin Asignación Pres	0,00	14 361,89	14 361,89	0,00	0,00	0,00	0,00	14 361,89
TOTAL EGRESOS		27 801 096,17	19 434 214,43	47 235 310,59	24 189 712,77	7 143 626,47	7 080 179,34	31 269 892,11	15 965 418,48

Programa Vida Estudiantil

UNIVERSIDAD NACIONAL
VICERRECTORÍA DE ADMINISTRACIÓN
PROGRAMA DE GESTIÓN FINANCIERA
INFORME DE EJECUCION PRESUPUESTARIA
AL 30 DE SETIEMBRE DE 2020
PROGRAMA VIDA ESTUDIANTIL
(Cifras en miles de colones)

COD.	PARTIDA	PRES. INICIAL	TOT. MODIF. Y PRES.EXTRA.	TOTAL PRESUP.	GIRADO AL 30-09-20	GIRADO TRIMESTRAL	COMPROM.	TOTAL GASTADO	MONTO DISPONIBLE
0 00 00	REMUNERACIONES	7 719 541,90	217 942,11	7 937 484,01	5 416 361,67	558 348,71	0,00	5 416 361,67	2 521 122,33
0 01 00	REMUNERACIONES BASICAS	2 938 231,51	46 378,04	2 984 609,56	2 060 618,44	234 836,80	0,00	2 060 618,44	923 991,12
0 01 01	Sueldos para Cargos Fijos	2 871 168,06	46 378,04	2 917 546,10	2 013 336,25	232 394,16	0,00	2 013 336,25	904 209,85
0 01 05	Suplencias	67 063,46	0,00	67 063,46	47 282,19	2 442,63	0,00	47 282,19	19 781,27
0 02 00	REMUNERACIONES EVENTUALES	100 862,81	0,00	100 862,81	50 696,95	6 406,61	0,00	50 696,95	50 165,86
0 02 02	Recargo de Funciones	40 212,29	0,00	40 212,29	31 058,15	3 502,39	0,00	31 058,15	9 154,13
0 02 04	Compensación Vacaciones	187,10	0,00	187,10	0,00	0,00	0,00	0,00	187,10
0 02 05	Dietas	60 463,43	0,00	60 463,43	19 638,80	2 904,22	0,00	19 638,80	40 824,63
0 03 00	INCENTIVOS SALARIALES	3 267 432,35	152 858,95	3 420 291,30	2 238 628,91	206 557,92	0,00	2 238 628,91	1 181 662,39
0 03 01	Retribución por Años Servidos	1 471 438,74	131 010,62	1 602 449,36	1 269 278,57	145 086,17	0,00	1 269 278,57	333 170,79
0 03 02	Restricc. Al Ejerc. Liberal de la Profesión	455 081,06	3 690,51	458 771,57	333 058,62	38 898,91	0,00	333 058,62	125 712,96
0 03 03	Décimo Tercer Mes	489 093,77	6 116,83	495 210,60	33 430,03	0,00	0,00	33 430,03	461 780,57
0 03 04	Salario Escolar	451 471,12	5 645,42	457 116,54	437 782,33	0,00	0,00	437 782,33	19 334,21
0 03 99	Otros Incentivos Salariales	400 347,65	6 395,57	406 743,22	165 079,36	22 572,84	0,00	165 079,36	241 663,86
0 04 00	CONTRIB. PAT. A L DESARROLLO Y SEG. SOCIA	572 239,76	7 834,51	580 074,27	422 071,24	43 659,66	0,00	422 071,24	158 003,04
0 04 01	Contr. Patron. A Seguro de la Salud CCSS	542 894,13	7 432,74	550 326,87	400 426,56	41 420,70	0,00	400 426,56	149 900,32
0 04 05	Contr. Patron. A Banco Pop. Y Desar. Comunal	29 345,63	401,77	29 747,40	21 644,68	2 238,96	0,00	21 644,68	8 102,72
0 05 00	CONTRIB. PAT. Fds. Pensiones y Otros de Cap	840 775,46	10 870,61	851 646,07	644 346,14	66 887,72	0,00	644 346,14	207 299,93
0 05 01	Contr. Patron. A Seguro de Pensiones CCSS	217 783,43	1 811,66	219 595,09	167 878,39	17 509,90	0,00	167 878,39	51 716,69
0 05 02	Aporte Patron. A Reg. Oblig. Pens. Complem.	88 036,89	1 205,31	89 242,20	65 009,77	6 725,48	0,00	65 009,77	24 232,42
0 05 03	Aporte Patron. A Fondo de Capital. Laboral.	176 073,77	2 410,62	178 484,39	130 019,55	13 450,95	0,00	130 019,55	48 464,85
0 05 04	Contrib. Patron. Otros Fondos Amist. Entes Pú	92 153,48	3 094,62	95 248,10	66 592,12	7 194,36	0,00	66 592,12	28 655,99
0 05 05	Fdos adm entes privados	266 727,88	2 348,40	269 076,29	214 846,31	22 007,04	0,00	214 846,31	54 229,98
1 00 00	SERVICIOS	1 129 826,40	15 560,74	1 145 387,14	258 690,06	22 382,84	443 991,32	702 681,38	442 705,76
1 01 00	ALQUILERES	12 887,97	14 052,74	26 940,72	1 197,60	240,00	636,14	1 833,74	25 106,98
1 01 01	Alquiler de Edificios Locales y Terrenos	8 363,79	-8 272,61	91,19	0,00	0,00	0,00	0,00	91,19
1 01 02	Alquiler de Maquinaria, Equipo y Mobllliario	2 145,51	-1 129,72	1 015,79	0,00	0,00	0,00	0,00	1 015,79
1 01 03	Alquiler de Equipo de Cómputo	0,00	24 000,00	24 000,00	0,00	0,00	0,00	0,00	24 000,00
1 01 04	Alquiler y Derechos Para Telecomunicaciones	2 059,25	-225,51	1 833,74	1 197,60	240,00	636,14	1 833,74	0,00
1 01 99	Otros Alquileres	319,42	-319,42	0,00	0,00	0,00	0,00	0,00	0,00
1 02 00	SERVICIOS BASICOS	31,21	1 795,00	1 826,21	0,00	0,00	0,00	0,00	1 826,21
1 02 03	Servicio de Correo	31,21	0,00	31,21	0,00	0,00	0,00	0,00	31,21
1 02 04	Servicio de Telecomunicaciones	0,00	1 795,00	1 795,00	0,00	0,00	0,00	0,00	1 795,00
1 03 00	SERVICIOS COMERCIALES Y FINANCIEROS	298 177,27	306 866,91	605 044,18	124 166,89	7 150,10	309 242,17	433 409,06	171 635,12
1 03 01	Información	16 803,72	-16 103,72	700,00	0,00	0,00	351,29	351,29	348,71
1 03 02	Publicidad y propaganda	1 288,35	1 384,28	2 672,63	1 735,87	0,00	556,92	2 292,79	379,83
1 03 03	Impresión, Encuadernación y Otros	75 966,60	-1 695,59	74 271,01	26 006,78	439,27	24 238,27	50 245,05	24 025,96
1 03 04	Transporte de Bienes	1 297,20	756,13	2 053,33	4,04	0,00	2 048,67	2 052,72	0,61
1 03 05	Transportes Aduaneros	227,01	-227,01	0,00	0,00	0,00	0,00	0,00	0,00
1 03 06	Comis. Y Gastos por Serv. Financ. Y Comerc.	0,00	626,97	626,97	551,97	0,00	0,00	551,97	75,00
1 03 07	Servs de Transport. Elect. De Informac.	202 594,39	322 125,85	524 720,24	95 868,23	6 710,83	282 047,02	377 915,24	146 805,00
1 04 00	SERVICIOS DE GESTION Y APOYO	93 753,09	-6 255,44	87 497,65	34 647,52	7 433,96	50 812,17	85 459,69	2 037,96
1 04 01	Servicios Médicos y de Laboratorio	34 638,99	-16 663,79	17 975,20	8 520,00	168,00	7 344,00	15 864,00	2 111,20
1 04 02	Servicios Jurídicos	324,30	-324,30	0,00	0,00	0,00	0,00	0,00	0,00
1 04 03	Servicios de Ingeniería	1 420,52	-1 420,52	0,00	0,00	0,00	0,00	0,00	0,00
1 04 04	Servicios en Ciencias Económicas y Sociales	972,90	5 210,88	6 183,77	5 818,92	4 789,10	95,78	5 914,70	269,07
1 04 05	Serv. De desarrollo de Sist. Informáticos	1 907,44	-1 907,44	0,00	0,00	0,00	0,00	0,00	0,00
1 04 06	Servicios Generales	24 812,51	-2 430,36	22 382,15	4 783,94	72,74	20 490,62	25 274,56	-2 892,41
1 04 99	Otros Servicios de Gestión y Apoyo	29 676,43	11 280,09	40 956,53	15 524,66	2 404,13	22 881,76	38 406,43	2 550,10

UNIVERSIDAD NACIONAL
VICERRECTORÍA DE ADMINISTRACIÓN
PROGRAMA DE GESTIÓN FINANCIERA
INFORME DE EJECUCION PRESUPUESTARIA
AL 30 DE SETIEMBRE DE 2020
PROGRAMA VIDA ESTUDIANTIL
(Cifras en miles de colones)

COD.	PARTIDA	PRES. INICIAL	TOT. MODIF. Y PRES.EXTRA.	TOTAL PRESUP.	GIRADO AL 30-09-20	GIRADO TRIMESTRAL	COMPROM.	TOTAL GASTADO	MONTO DISPONIBLE
1 05 00	GASTOS DE VIAJE Y TRANSPORTE	91 248,46	-64 790,26	26 458,20	20 208,97	1 250,95	749,52	20 958,49	5 499,72
1 05 01	Transporte Dentro del País	20 735,66	-15 584,11	5 151,55	76,90	0,00	64,51	141,40	5 010,15
1 05 02	Viaticos Dentro del País	49 553,44	-33 541,67	16 011,76	19 664,89	1 250,95	675,67	20 340,56	-4 328,80
1 05 03	Transporte en el Exterior	10 229,68	-8 019,48	2 210,21	467,18	0,00	9,34	476,52	1 733,68
1 05 04	Viaticos en el Exterior	10 729,68	-7 645,00	3 084,68	0,00	0,00	0,00	0,00	3 084,68
1 06 00	SEGUROS, REASEGUROS Y OTRAS OBLIGACIONES	150,00	4 121,65	4 271,65	0,00	0,00	4 212,65	4 212,65	59,00
1 06 01	Seguros	150,00	4 121,65	4 271,65	0,00	0,00	4 212,65	4 212,65	59,00
1 07 00	CAPACITACIÓN Y PROTOCOLO	359 965,51	-195 180,05	164 785,45	69 522,08	3 263,66	53 617,24	123 139,32	41 646,14
1 07 01	Actividades de Capacitación	90 278,11	-32 258,42	58 019,69	13 521,05	240,97	29 689,19	43 210,24	14 809,44
1 07 02	Actividades Protocolarias y Sociales	268 255,48	-161 921,63	106 333,85	56 001,03	3 022,69	23 928,05	79 929,07	26 404,78
1 07 03	Gastos de Representación Institucional	1 431,92	-1 000,00	431,92	0,00	0,00	0,00	0,00	431,92
1 08 00	MANTENIMIENTO REPARACION	126 369,54	-36 867,39	89 502,15	5 130,96	2 990,03	18 724,07	23 855,04	65 647,11
1 08 01	Mantenimiento de Edificios y Locales	44 462,83	-36 302,63	8 160,20	0,00	0,00	581,40	581,40	7 578,80
1 08 03	Mantenimiento de Instalaciones y Otras obras	4 957,01	-2 093,18	2 863,83	0,00	0,00	0,00	0,00	2 863,83
1 08 04	Mantenimiento y Repar. De Maq. Y Equipo Pro	7 592,80	-1 109,17	6 483,63	4 541,92	2 940,00	1 570,73	6 112,65	370,98
1 08 05	Manten. Y Repar. De Equipo de Transporte	3 694,39	-1 417,30	2 277,10	10,48	0,00	43,20	53,68	2 223,42
1 08 06	Manten. Y Repar. De Equipo de Comunicación	190,26	-190,26	0,00	0,00	0,00	0,00	0,00	0,00
1 08 07	Mantenimiento y Repar. De Equipo y Mobil. O	5 268,33	1 894,37	7 162,70	50,03	50,03	26,39	76,41	7 086,29
1 08 08	Manten. Y Repar. De Equipo de Comp. Y Sist.	35 397,73	-5 896,94	29 500,79	0,00	0,00	13 939,88	13 939,88	15 560,90
1 08 99	Manten. Y Repar. De Otros equipos.	24 806,20	8 247,70	33 053,91	528,54	0,00	2 562,48	3 091,02	29 962,89
1 99 00	SERVICIOS DIVERSOS	147 243,35	-8 182,42	139 060,93	3 816,04	54,14	5 997,35	9 813,39	129 247,53
1 99 99	Otros Servicios No Especificados	147 243,35	-8 182,42	139 060,93	3 816,04	54,14	5 997,35	9 813,39	129 247,53
2 00 00	MATERIALES Y SUMINISTROS	381 901,43	204 167,35	586 068,78	243 807,13	18 452,40	116 639,34	360 446,48	225 622,31
2 01 00	PRODUCTOS QUIMICOS Y CONEXOS	58 711,70	-26 556,37	32 155,33	6 275,80	90,96	9 997,87	16 273,67	15 881,66
2 01 01	Combustibles y Lubricantes	7 514,50	-6 934,67	579,83	66,28	11,84	10,07	76,35	503,49
2 01 02	Productos Farmacéuticos y Medicinales	4 773,35	245,98	5 019,33	1 123,80	26,29	637,22	1 761,02	3 258,31
2 01 03	Productos veterinarios	100,79	0,00	100,79	0,00	0,00	0,00	0,00	100,79
2 01 04	Tintas, pinturas y diluyentes	37 725,86	-18 245,46	19 480,40	3 845,60	52,82	3 898,16	7 743,77	11 736,63
2 01 99	Otros Productos Quimicos	8 597,19	-1 622,21	6 974,98	1 240,11	0,00	5 452,43	6 692,54	282,44
2 02 00	ALIMENTOS Y PRODUCTOS AGROPECUARIOS	52 065,94	-9 673,29	42 392,65	2 202,80	14,39	13 316,97	15 519,77	26 872,88
2 02 01	Productos Pecuarios y Otras Especies	50,40	0,00	50,40	0,00	0,00	0,00	0,00	50,40
2 02 02	Productos agroforestales	100,40	-20,00	80,40	0,00	0,00	29,89	29,89	50,51
2 02 03	Alimentos y Bebidas	51 791,17	-9 529,31	42 261,86	2 202,80	14,39	13 287,08	15 489,88	26 771,98
2 02 04	Alimentos Para Animales	123,97	-123,97	0,00	0,00	0,00	0,00	0,00	0,00
2 03 00	MATERIALES Y PROD. DE USO EN CONST. Y MANTENIMIENTO	12 991,57	2 684,52	15 676,09	5 710,19	0,00	8 474,83	14 185,01	1 491,07
2 03 01	Materiales y Productos Metálicos	1 077,73	-869,55	208,18	90,52	0,00	52,36	142,88	65,30
2 03 02	Materiales y productos minerales	0,00	3,00	3,00	0,00	0,00	2,09	2,09	0,91
2 03 04	Materiales y Prod. Elect. Telef. Y de Cómputo	10 673,59	4 554,51	15 228,09	5 614,39	0,00	8 405,30	14 019,70	1 208,40
2 03 06	materiales y Productos de Plástico	0,00	83,47	83,47	5,28	0,00	15,08	20,35	63,12
2 03 99	Otros Mater. Y Prod de Uso en la Construcción	1 240,25	-1 086,90	153,35	0,00	0,00	0,00	0,00	153,35
2 04 00	HERRAMIENTAS, REPUESTOS Y ACCESORIOS	38 016,84	21 224,25	59 241,09	3 634,02	149,42	23 656,57	27 290,59	31 950,50
2 04 01	Herramientas e Instrumentos	8 754,70	14 865,54	23 620,24	262,05	0,00	9 018,20	9 280,25	14 339,99
2 04 02	Repuestos y Accesorios	29 262,15	6 358,71	35 620,85	3 371,97	149,42	14 638,37	18 010,34	17 610,52

UNIVERSIDAD NACIONAL
VICERRECTORÍA DE ADMINISTRACIÓN
PROGRAMA DE GESTIÓN FINANCIERA
INFORME DE EJECUCION PRESUPUESTARIA
AL 30 DE SETIEMBRE DE 2020
PROGRAMA VIDA ESTUDIANTIL
(Cifras en miles de colones)

COD.	PARTIDA	PRES. INICIAL	TOT. MODIF. Y PRES.EXTRA.	TOTAL PRESUP.	GIRADO AL 30-09-20	GIRADO TRIMESTRAL	COMPROM.	TOTAL GASTADO	MONTO DISPONIBLE
2 99 00	UTILES, MATERIALES Y SUMINISTROS DIVERSOS	220 115,39	216 488,24	436 603,62	225 984,33	18 197,63	61 193,11	287 177,44	149 426,19
2 99 01	Utiles y Materiales de Oficina y Cómputo	48 301,95	-38 952,40	9 349,55	1 082,05	7,24	1 229,20	2 311,25	7 038,30
2 99 02	Utiles y Materiales Médicos, Hospitalarios y de	14 101,97	-10 279,34	3 822,62	444,94	8,83	3 714,08	4 159,02	-336,40
2 99 03	Productos de Papel, Cartón e Impresos	39 629,81	-7 995,65	31 634,15	10 845,34	160,60	8 070,79	18 916,13	12 718,02
2 99 04	Textiles y Vestuarios	24 792,86	4 765,88	29 558,74	11 835,96	3 246,85	8 045,00	19 880,96	9 677,79
2 99 05	Utiles y Materiales de Limpieza	26 996,67	4 097,70	31 094,36	6 888,34	155,12	11 291,05	18 179,39	12 914,98
2 99 06	Utiles y Materiales de resguardo y seguridad	4 193,66	7 841,84	12 035,50	3 618,97	109,49	7 584,46	11 203,43	832,06
2 99 07	Utiles y Materiales de Cocina y Comedor	3 010,64	696,45	3 707,09	4,90	0,00	40,05	44,95	3 662,13
2 99 99	Otros Utiles, Materiales y Suministros Diversos	59 087,84	256 313,76	315 401,60	191 263,83	14 509,50	21 218,47	212 482,30	102 919,30
4 00 00	ACTIVOS FINANCIEROS	3 900,00	-2 000,00	1 900,00	0,00	0,00	0,00	0,00	1 900,00
4 01 00	PRESTAMOS	3 900,00	-2 000,00	1 900,00	0,00	0,00	0,00	0,00	1 900,00
4 01 07	Prestamos Al Sector Privado	3 900,00	-2 000,00	1 900,00	0,00	0,00	0,00	0,00	1 900,00
5 00 00	BIENES DURADEROS	88 260,30	6 480 567,85	6 568 828,15	429 175,14	21 471,31	1 335 802,07	1 764 977,21	4 803 850,94
5 01 00	MAQUINARIA, EQUIPO Y MOBILIARIO	74 025,30	1 989 158,23	2 063 183,53	282 997,99	8 116,81	743 144,38	1 026 142,37	1 037 041,16
5 01 01	Maquinaria y Equipo para la Producción	3 600,00	135 625,11	139 225,11	14 528,95	0,00	20 424,86	34 953,81	104 271,30
5 01 02	Equipo de Transporte	0,00	87 058,66	87 058,66	12 013,68	0,00	25 596,80	37 610,49	49 448,18
5 01 03	Equipo de Comunicación	1 651,78	174 678,81	176 330,59	29 310,09	1 342,60	57 640,78	86 950,87	89 379,72
5 01 04	Equipo y Mobiliario de Oficina	14 984,17	230 725,50	245 709,66	102 355,90	753,98	72 486,49	174 842,39	70 867,27
5 01 05	Equipo y Programas de Cómputo	23 166,27	328 701,35	351 867,62	8 216,68	156,98	218 768,83	226 985,51	124 882,11
5 01 06	Equipo Sanitario de Laboratorio e Investigación	0,00	80 095,29	80 095,29	28 510,58	224,32	30 916,37	59 426,96	20 668,34
5 01 07	Equipo y Mobil. Educac., Deportivo y Recreativ	20 030,38	633 545,47	653 575,85	5 715,17	5 565,45	202 510,73	208 225,90	445 349,95
5 01 99	Maquinaria y Equipo Diverso	10 592,70	318 728,03	329 320,74	82 346,93	73,48	114 799,52	197 146,44	132 174,29
5 02 00	CONSTRUCCIONES, ADICIONES Y MEJORAS	14 235,00	4 491 409,63	4 505 644,63	146 177,15	13 354,50	592 657,69	738 834,84	3 766 809,79
5 02 01	Edificios	10 000,00	4 495 602,51	4 505 602,51	146 177,15	13 354,50	592 657,69	738 834,84	3 766 767,67
5 02 99	Otras Construc., Adiciones y Mejoras	4 235,00	-4 192,89	42,11	0,00	0,00	0,00	0,00	42,11
6 00 00	TRANSFERENCIAS CORRIENTES	10 380 237,17	1 092 570,51	11 472 807,68	8 104 081,91	1 075 246,59	113 698,55	8 217 780,46	3 255 027,23
6 01 00	TRANSFERENCIAS CORRIENTES AL	6 000,00	0,00	6 000,00	0,00	0,00	0,00	0,00	6 000,00
6 01 03	Transferencias corrientes a instituciones	6 000,00	0,00	6 000,00	0,00	0,00	0,00	0,00	6 000,00
6 02 00	TRANSFERENCIAS CORRIENTES AL	10 200 990,94	1 088 371,13	11 289 362,07	7 993 064,55	1 063 194,62	113 698,55	8 106 763,10	3 182 598,97
6 02 01	Becas a funcionarios	139 746,87	445 163,31	584 910,17	220 620,92	16 325,78	75 602,60	296 223,53	288 686,65
6 02 02	Becas a terceras personas	9 926 920,58	594 885,08	10 521 805,66	7 700 391,34	1 036 100,90	32 235,95	7 732 627,28	2 789 178,38
6 02 03	Ayudas a funcionarios	88 402,55	322,75	88 725,30	15 052,57	3 347,94	0,00	15 052,57	73 672,74
6 02 99	Otras transferencias a personas	45 920,93	48 000,00	93 920,93	56 999,72	7 420,00	5 860,00	62 859,72	31 061,21
6 03 00	PRESTACIONES	26 518,09	1 560,37	28 078,46	700,91	700,91	0,00	700,91	27 377,55
6 03 01	Prestaciones legales	26 518,09	1 560,37	28 078,46	700,91	700,91	0,00	700,91	27 377,55
6 04 00	TRANFERENCIAS CORRIENTES A	146 728,14	2 639,01	149 367,16	110 316,46	11 351,06	0,00	110 316,46	39 050,70
6 04 01	Transferencias Corrientes a Asociaciones	146 728,14	2 639,01	149 367,16	110 316,46	11 351,06	0,00	110 316,46	39 050,70
9 00 00	CUENTAS ESPECIALES	0,00	196 643,70	196 643,70	0,00	0,00	0,00	0,00	196 643,70
9 02 00	SUMAS SIN ASIGNACION PRESUPUESTARIA	0,00	196 643,70	196 643,70	0,00	0,00	0,00	0,00	196 643,70
9 02 01	Sumas Libres Sin Asignación Presupuestaria	0,00	196 643,70	196 643,70	0,00	0,00	0,00	0,00	196 643,70
TOTAL EGRESOS		19 703 667,20	8 205 452,27	27 909 119,47	14 452 115,91	1 695 901,86	2 010 131,28	16 462 247,19	11 446 872,27

Anexos

Anexo 1

Transferencias según ejecución del gasto

UNIVERSIDAD NACIONAL
VICERRECTORÍA DE ADMINISTRACIÓN
PROGRAMA DE GESTIÓN FINANCIERA
TRANSFERENCIAS SEGÚN EJECUCIÓN DEL GASTO
AL 30 de junio de 2020
(cifras reales - miles de colones)

CONCEPTO	DETALLE			
TRANSFERENCIAS CORRIENTES				3 617 349,01
SECTOR PUBLICO			5 190,02	
INSTITUCIONES DESCONCENTRADAS NO EMP		5 190,02		
CONICIT	Corresponde a devoluciones efectuadas por finalización de proyectos			
CONARE	Pago por informes de autoevaluación con fines de acreditación y el informe de avance de cumplimiento de mejoramiento a CONARE	5 190,02		
Universidad de Costa Rica	Participación de la Editorial EUNA en la feria Internacional del Libro para universitarios FILUNI 2019 y pago Asociación Deportiva Estudiantil			
Universidad Estatal a Distancia	Insumos para la aplicación de la prueba de aptitud académica 2016-2017			
Instituto Tecnológico de Costa Rica	Convenio entre TEC y UNA para cubrir las becas de los estudiantes matriculados en el ITCR, siendo el ITCR quien distribuirá las becas individualmente a cada candidato al máster			
EMPRESAS PUBLICAS NO FINANCIERA		0,00		
Universidad de Costa Rica				
SECTOR PRIVADO			3 612 006,37	
A PERSONAS		3 180 648,90		
Prestaciones Legales	Monto cancelado por concepto de liquidaciones de funcionarios	173 764,67		
Indemnizaciones	Pagos por sentencias			
Becas y Ayudas a Estudiantes	Monto cancelado a estudiantes que solicitan becas o ayudas de la Institucion	2 917 838,32		
Becas a Funcionarios	Monto que se cancela a funcionarios por concepto de becas otorgadas para estudios universitarios	74 466,31		
Ayudas a Funcionarios	Monto que se cancela a funcionarios por concepto de ayudas para participar en cursos, talleres de capacitación	-16 466,39		
Otras transferencias personas	Pago de ayudas a estudiantes	31 046,00		
A INSTITUCIONES PRIVADAS		431 357,47		
Contribución Patronal Fondo de Ahorro/Préstamo	Monto cancelado por concepto de gasto por cesantía para liquidaciones	387 548,78		
Transferencia Cesantía Institucional	Monto cancelado por concepto de gasto por cesantía para liquidaciones			
Aporte al Sindicato de Trabajadores -SITUN-	Corresponde al monto transferido al Sindicato de Trabajadores de la UNA por aporte institucional	6 871,81		
Transferencias a fundaciones	Transferencias para la FUNDAUNA	36 936,88		
SECTOR EXTERNO			152,62	
Cuotas a Organismos Internacionales y otros	Corresponde a membresias pagadas a IFLA e ICASA	152,62		
TRANSFERENCIAS DE CAPITAL				0,00
Aportes Personas/ Instituciones Privadas				
TOTAL DE TRANSFERENCIAS				3 617 349,01

Anexo 2

Detalle de la Deuda

VICERRECTORÍA DE ADMINISTRACION
PROGRAMA DE GESTIÓN FINANCIERA
DETALLE DE LA DEUDA
AL 30 de junio de 2020
(Cifras en miles de colones)

Deuda Interna	Amortización		Intereses		Saldo de la deuda
	Presupuesto Total	Real	Presupuesto Total	Real	
Préstamo N° BNCR 4-3-30471107 a. Ley o disposición que lo autoriza a.1 Artículo quinto, Inciso III, de la sesión ordinaria celebrada el 27 de marzo del 2008, acta N°2912 de la Universidad Nacional a.2 Comisión especial de crédito según artículo 6 sesión 1167 y ratificada por la Junta Directiva según nota del 29 de setiembre del 2008 en el Banco Nacional b. Fecha de formalización: 14 diciembre 2008 c. Nombre del acreedor: Banco Nacional de Costa Rica d. Finalidad: Inversión en infraestructura proyecto Sede Liberia		45 456,84		1 512,04	24 612,40
Préstamo N° BPDC 021-017-045051-5 a. Ley o disposición que lo autoriza a.1 Artículo quinto, Inciso III, de la sesión ordinaria celebrada el 27 de marzo del 2008, acta N°2912 de la Universidad Nacional a.2 Aprobado por el nivel Resolutivo Gerencial Pleno el 30 de julio 2008 acta número 9 artículo 30, según informe de análisis DBC-559-2008 b. Fecha de formalización: 14 diciembre 2008 c. Nombre del acreedor: Banco Popular y de Desarrollo Comunal d. Finalidad: Inversión en infraestructura proyecto Sede Liberia		377 386,88		6 387,84	205 314,57
Total	0,00	422 843,72	0,00	7 899,88	229 926,97

Anexo 3

Necesidades de Ajuste

Necesidades de ajustes al presupuesto

Como resultado del control presupuestario se determina los posibles ajustes al presupuesto de forma prospectiva, es importante indicar que estos ajustes al presupuesto, se incluirán en lo que corresponda a un documento presupuestario, en el cual se incluyen o excluyen recursos nuevos por recibirse o la posible no recepción de algunos ingresos, el enfoque del mismo no conlleva a registros mal clasificados, en su lugar lo que se está advirtiendo es que queda pendiente de presupuestar algunos recursos que afectarán el presupuesto con aumentos al mismo. Este efecto probablemente tenga incidencia en el Plan.

Se advierte al lector que son incorporaciones en proyecciones en el mismo año a futuro a partir del mes de setiembre 2020 y que fueron incluidas en el Segundo Presupuesto Extraordinario 2020, de tal forma que cambios al presupuesto de forma retroactiva tanto en el presupuesto como en el plan ya fueron incorporados tanto en el informe de ejecución como en la evaluación de medio período, mediante los mecanismos autorizados y utilizados en materia presupuestaria y de planificación a nivel externo e interno de la universidad.

A continuación se presenta posibles ajustes al presupuesto que deberán incorporarse a la corriente presupuestaria mediante el último presupuesto extraordinario.

UNIVERSIDAD NACIONAL
PRESUPUESTO EXTRAORDINARIO No.2-2020
CUADRO DE INGRESOS NETO
(cifras en miles colones)

CÓDIGO	DETALLE					
1.	INGRESOS CORRIENTES					-515,237.40
1.3	INGRESOS NO TRIBUTARIOS				518,445.77	
1.3.2	INGRESOS DE LA PROPIEDAD			518,445.77		
1.3.2.3	RENTA DE ACTIVOS FINANCIEROS		518,445.77			
1.3.2.3.03.04	DIFERENCIAS POR TIPO DE CAMBIO	518,445.77				
1.4	TRANSFERENCIAS CORRIENTES				-1,033,683.17	
1.4.1	TRANSFERENCIAS CORRIENTES SECTOR PUBLICO				-1,033,683.17	
1.4.1.1	DEL GOBIERNO CENTRAL		-1,037,183.17			
1.4.1.1.01	FDO. ESPEC. FINANC. EDUC. SUP. (FEES)	-775,433.96				
1.4.1.1.02	LEY 8457, RENTAS PROPIAS (ANTIGUA LEY 7386)	-261,749.21				
1.4.1.3	TRANSFERENCIAS CORR. DE INST. DESCON. NO EMPR		3,500.00			
1.4.1.3.03	CONSEJO NACIONAL DE RECTORES	3,500.00				
2.	INGRESOS DE CAPITAL					-7,819,938.00
2.4.0	Transferencia de capital				-7,819,938.00	
2.4.1.1	Transferencias de capital del Gobierno Central	-7,819,938.00				
TOTAL INGRESOS NETOS						-8,335,175.40

EGRESOS

UNIVERSIDAD NACIONAL
PRESUPUESTO EXTRAORDINARIO No.2-2020
CONSOLIDADO GENERAL Y POR PROGRAMA - NETO
(cifras en miles colones)

COD.	PARTIDA	TOTAL PRESUPUESTO
0 00 00	REMUNERACIONES	-1,291,825.88
1 00 00	SERVICIOS	-1,479,327.66
2 00 00	MATERIALES Y SUMINISTROS	-638,542.94
3 00 00	INTERESES Y COMISIONES	-249,238.28
5 00 00	BIENES DURADEROS	-3,500,501.34
6 00 00	TRANSFERENCIAS CORRIENTES	290,255.42
9 00 00	CUENTAS ESPECIALES	-1,465,994.72
TOTAL EGRESOS		-8,335,175.40

Anexo 4

Conciliación Presupuestaria con el efectivo

Universidad Nacional
Programa de Gestión Financiera
Sección de Presupuesto
Conciliación entre Ingresos y Egresos Presupuestarios versus Cuentas de Efectivo y
Correspondiente de Efectivo del 1 al 30 de setiembre del 2020
(Cifras en colones)

Saldo Inicial Cuentas de Efectivo y Equivalentes	53 481 582 673,52	
(+) Débitos	23 719 254 901,45	0,00
(-) Créditos	29 384 510 053,45	0,00
Saldo Final Cuentas de Efectivo y Equivalentes	47 816 327 521,52	
Diferencia Marginal		- 5 665 255 152,00

Ingresos presupuestarios del período	8 667 434 913,74	
Egresos presupuestarios del período	14 175 297 814,63	
Diferencia Marginal		- 5 507 862 900,89

Diferencia		- 157 392 251,11
-------------------	--	-------------------------

(-) Pagos a otras instituciones por planillas en setiembre aplicados contablemente en octubre	839 377 810,50	
--	----------------	--

(-) Registros pendientes de contabilizar, relativo a pago de proveedores	535 147 931,48	
---	----------------	--

(+) Pagos a otras instituciones por planillas en agosto aplicados contablemente en setiembre		1 195 923 617,27
---	--	------------------

(-) Registros pendientes de contabilizar presupuestariamente, relativo a Fondos de Trabajo	168 882 816,59	
---	----------------	--

(+) Registros pendientes de contabilizar presupuestariamente, relativo a Becas Estudiantiles		32 018 307,91
---	--	---------------

(+) Registros pendientes de contabilizar relativo a prestamos		60 626 198,25
--	--	---------------

(-) Registros pendientes contabilizar, relativo a transferencias	8 227 745,18	
---	--------------	--

(+) Pagos a otras instituciones en agosto aplicados contablemente en setiembre		419 088 910,00
---	--	----------------

(+)Otros registros pendientes de contabilizar		1 371 521,43
--	--	--------------

Diferencia ajustada		0,00
----------------------------	--	-------------

Anexo 5

Estados Financieros y Análisis Financiero

UNIVERSIDAD NACIONAL

ANÁLISIS FINANCIERO
SETIEMBRE 2020

II. ANÁLISIS FINANCIERO (Cifras en miles de colones, porcentajes y número de veces)

II.1 Análisis de Razones Financieras.

En este apartado se muestra el análisis financiero a setiembre 2020 y setiembre 2019, para las razones que se obtienen del Balance de Situación y el Estado de Rendimiento Financiero. Posterior a este se encuentra otro análisis financiero horizontal que complementa las tendencias del comportamiento.

Descripción	Setiembre 2020	Setiembre 2019	Promedio
1. Análisis de Liquidez:			
Capital de trabajo neto	34.485.603,74	41.038.777,52	37.762.190,63
Razón circulante (Solvencia)	3,04	3,82	3,43
Razón rápida (prueba del ácido)	3,04	3,82	3,43
Solidez	551,73	174,50	363,11

1.1 Razón de capital de trabajo: el cuadro anterior, muestra que la Universidad ha contado con capital de trabajo para atender obligaciones en el corto plazo.

Esto significa que si se toman las obligaciones en el corto plazo, y si se enfrentan con los recursos disponibles en ese mismo corto plazo, el resultado indica que se puede hacer frente a otras necesidades de financiamiento a corto plazo. En este caso, por ejemplo, después de rebajar los pasivos corrientes a los activos corrientes, para el mes de setiembre 2020, corresponde a un monto de ₡34.485.603.74 y para setiembre 2019 corresponde a un monto ₡41.038.777,52

Es importante indicar que en la composición de esta razón se encuentran inversiones a corto plazo, así como cuentas por cobrar, y otras sub-partidas que no son en efectivo, esto implica que para hacerlas efectivo debe realizarse diferentes trámites o procedimientos durante un tiempo para convertirlas a tal situación.

1.2 Razón circulante: esta razón también llamada solvencia muestra que la Universidad tiene capacidad para cubrir sus obligaciones a corto plazo, para setiembre 2020, esta razón muestra que con los activos a corto plazo se cubre el 3,04 veces los pasivos a corto plazo, en otras palabras, se pueden pagar 3,04 veces las obligaciones a corto plazo. Al cierre de setiembre del 2019 el índice fue de un 3,82.

1.3 Razón de prueba ácida: se indica que esta razón muestra la liquidez de la Universidad en términos de los activos más líquidos, por lo que se excluye el inventario, versus los pasivos a corto plazo. Sin embargo, para efectos de este análisis se debe tener un especial cuidado, ya que esta razón se utiliza en empresas que tienen ventas por lo que el inventario se excluye en la razón es para una empresa comercial, mientras que la Universidad no es una empresa comercial, con esa advertencia se muestra un comportamiento similar al de solvencia. También es importante indicar, que, en la UNA, el rubro de inventarios no es significativo, por lo que en el mes de setiembre 2020 es de 3,04 y en el mes de setiembre 2019 es de, 3,82 veces.

1.4 Solidez: la razón solidez viene a mostrar el comportamiento más a largo plazo, esta revela la cantidad de veces que los activos a largo plazo cubren las obligaciones a largo plazo, esto muestra en términos del tiempo la capacidad que tiene la institución para hacerle frente a sus obligaciones, en ese sentido se puede determinar la cobertura de la misma en el tiempo. Las obligaciones a largo plazo, corresponden al préstamo con el Banco Nacional y el Banco Popular, lo que hace que la razón muestre resultados aprovechando financiamiento a largo plazo, al enfrentar los activos a largo plazo con pasivos a largo plazo en caso de una liquidación (que tampoco es el fin de una institución como la Universidad Nacional), solamente se menciona para efectos de análisis, en ese sentido los resultados son para setiembre 2020 los activos a largo plazo cubren 551,73 y para setiembre 2019 cubren 174,50 veces. La variación en la razón obedece a que los pasivos a largo plazo disminuyeron con respecto al año 2019, por el efecto del traslado de la parte que corresponde al corto plazo para el año 2020.

2 Razón de análisis de la deuda o apalancamiento financiero:

Descripción	Setiembre 2020	Setiembre 2019	Promedio
2. Análisis de la deuda:			
Razón de deuda (endeudamiento)	11,37	9,99	10,68
Razón de capacidad de pago de intereses	85,88	1.077,65	581,76

- 2.1. Razón de deuda: esta razón financiera es llamada también endeudamiento y muestra el porcentaje de endeudamiento, en otros términos cuanto representan los pasivos totales (obligaciones) sobre los activos totales, en este caso se puede observar que *el promedio de endeudamiento de los últimos 2 períodos a evaluar es de 10,68* esto se demuestra mencionando que para setiembre 2020 es de 11,37 y para setiembre 2019 fue de 9,99%
- 2.2. Los pasivos totales crecieron en setiembre 2020 en un 13,17% con respecto al mes de setiembre 2019, el rubro que más creció fue el de cuentas por pagar proveedores, en un 20,56%.
- 2.3. Es importante indicar que la Universidad tiene un nivel de endeudamiento muy bajo y tiene la capacidad de cubrir cualquier obligación con sus activos restantes; sin embargo, se hace la aclaración que estos recursos no son disponibles de inmediato, asimismo, la particularidad que tiene este tipo de institución que trabaja con un presupuesto que es distribuido para el uso de las unidades ejecutoras, con financiamientos importantes y en especial en las partidas laborales, por lo que el margen de maniobra debe ser analizado antes de tomar decisiones de esta naturaleza.
- 2.4. Razón de capacidad de pago de intereses y comisiones: esta razón muestra las posibilidades que la entidad con su superávit logre cubrir los pagos de intereses y comisiones, en ese sentido para el mes de setiembre 2020 es de 85,88 esto muestra el comportamiento que ha alcanzado las utilidades antes de intereses y comisiones. *Si es importante destacar que el promedio de los últimos 2 períodos a evaluar es de 581,76 veces*, estos valores son razonables.

3. Análisis de rentabilidad

3. Análisis de la rentabilidad:	Setiembre 2020	Setiembre 2019	Promedio
Margen de utilidad corriente	3,35	41,12	22,24
Margen de utilidad neta	-0,79	31,27	15,24
Rendimientos sobre los activos RSA			
RSA=utilidad neta/activos totales	-0,48	30,55	15,03
Rendimiento sobre el capital contable RSC			
RSC=utilidad neta/capital contable	-0,54	33,94	16,70

Es importante indicar que este tipo de razones financieras vienen a mostrar la eficiencia de las empresas en cuanto a la producción de ganancias (utilidades, superávit). Sin embargo, este razonamiento es dotado para una empresa donde su fin en sí mismo es producir ganancias, en el caso de la Universidad el fin es maximizar los recursos disponibles e invertirlos en las necesidades estratégicas institucionales a través del tiempo. Lo que implica no es tener superávit, en su lugar es asignar e invertir esos recursos de una forma adecuada, administrando los mismos para el bienestar del sector de educación superior dentro de las premisas de este tipo de educación.

II.2. Análisis Financiero Horizontal (tendencias)

El análisis horizontal tiene como objetivo mostrar el comportamiento del Balance a setiembre 2020 con el período setiembre 2019.

Muestra los incrementos o disminuciones en términos absolutos y relativos de las cuentas del Balance de Situación y Estado de Resultados.

Balance de Situación:

En activos circulantes se muestra que para setiembre 2020 con respecto a setiembre 2019 hay una disminución de ¢4.196.054.19, esto obedece a que el rubro más importante que tuvo una variación significativa fue "Inversiones a Corto Plazo" con una disminución de ¢19.415.359,27

La disminución global de los activos circulantes es de, 7,55%, con respecto a setiembre 2019.

Es importante informar por acuerdo del Consejo Universitario, No.UNA-SCU-ACUE-098-2020 acordó trasladar a la Comisión Nacional de Emergencia la suma de ¢5.000 millones de colones, como "Aporte de la UNA al Fondo Solidario Estatal para la atención de la Pandemia". La partida utilizada para realizar esta transferencia fue el dinero destinado para la construcción del edificio del Gobierno Universitario.

Los activos fijos netos muestran para setiembre 2020 un incremento con respecto a setiembre del 2019 de un 3,40%.

Los pasivos circulantes muestran un crecimiento global de un 16,20% con respecto a setiembre 2019. El rubro más importante en crecimiento fue la cuenta de Deudas Comerciales, ya que por el atraso en la aprobación del presupuesto por parte de la Contraloría General de la República y aunado a la implementación del nuevo módulo de Finanzas y Proveeduría, hasta el mes de junio se empezaron a registrar las cuentas por cobrar a proveedores.

Capital contable, tiene una disminución con respecto a setiembre 2019 de un 2,16%

Es muy importante destacar que, en el año 2020, hubo una separación de la contabilidad patrimonial de la contabilidad presupuestaria, y como se utilizaba un sistema que tenía una sola entrada en ambas contabilidades, el superávit libre y superávit específico ingresaba a la contabilidad patrimonial como un ingreso, y también lo que correspondía a la partida de inversión, se contabilizaba como un gasto.

Estado de Resultados: Es importante indicar que estos resultados no consideran compromisos presupuestarios, se compara setiembre 2020 con setiembre 2019.

Ingresos corrientes disminuyeron en un 37,77% con respecto a setiembre 2019.

Se debe mencionar que, en el año 2019, la universidad recibió de parte del Ministerio de Hacienda la suma de 1.839.240.00 (miles de colones) correspondiente a la partida del Banco Mundial, por el financiamiento a las universidades.

Gastos corrientes, se disminuyeron en un 2,16% con respecto a setiembre 2019.

Superávit de ingresos y gastos corrientes, este se compone de enfrentar los ingresos y gastos corrientes, en ese sentido hubo una disminución en un 94,94% con respecto a setiembre 2019.

Superávit neto del período, este se compone del resultado final de cada período, en ese sentido, hubo una disminución a setiembre 2020 con respecto a setiembre 2019, de un 101,56%.

Un rubro muy significativo es la cuenta de "Consumo de bienes distintos de inventario" (Gastos por Depreciación) que afecta los resultados del período, pero no tiene una salida de efectivo real, para el mes de setiembre es de ₡3.754.754.23

Es muy importante destacar que, en el año 2020, hubo una separación de la contabilidad patrimonial de la contabilidad presupuestaria, y como se utilizaba un sistema que tenía una sola entrada en ambas contabilidades, el presupuesto ingresaba a la contabilidad patrimonial como un ingreso, y también lo que correspondía a la partida de inversión, se contabilizaba como un gasto, a raíz de este cambio es que se ven las grandes variaciones en el Estado de Rendimiento Financiero. En el año 2019, se registró un ingreso de ₡44.342.823.86 como superávit libre y superávit específico.

También es importante indicar que para el año 2020, por acuerdo de la Comisión de Enlace, hay un recorte presupuestario que a continuación se detalla:

Partida	Monto (colones)
Fondos del Sistema (acuerdo CONARE de aporte UNA)	775.433.962
UNA FEES 2020 (se postergan 35 mil millones del FEES total 2020)	7.819 millones
LEY 9635: Para gastos de operación según los artículos No. 22, 23 y 24 del título IV de la ley no. 9635 "ley fortalecimiento de las finanzas públicas" del 3 de diciembre de 2018). Céd-Jur: 4-000-042150	261.749.211

II.3. FODA


I RIESGO DE INCERTIDUMBRE	
FODA	
FORTALEZAS	OPORTUNIDADES
Que los POA que sustentan el PLAN ESTRATEGICO, cuente con los recursos financieros de las actividades planificadas.	Generación de recursos mediante el fortalecimiento de la Vinculación Externa Remunerada, la cooperación externa y la relación con la FUNDAUNA, que fortalezca de los recursos institucionales.
Control y ejecución de los recursos de modo razonable.	Generador de experiencia práctica profesional para los mismos estudiantes de la Universidad, por medio de contratación laboral con recursos que se originan en los AREs, PPAA y cuentas en general, gestionados por las instancias técnicas universitarias que promueven el vínculo externo y la cooperación externa.
Recurso humano capacitado y actualizado según conocimiento y competencias del puesto que ocupa en la ejecución de sus labores.	Promover y fortalecer programas de extensión académica mediante la modalidad virtual para la población en materia de emprendedurismo que mejore tanto la economía de las familias y la nacional, generando fuentes de trabajo en diversas actividades.

Infraestructura física moderna y mecanismos tecnológicos que complementan los sistemas de información acorde a las necesidades de la Academia y la Administración.	Aprovechar y optimizar recursos mediante plataformas tecnológicas, medios electrónicos y la implementación de la modalidad del teletrabajo, generando una disminución en gastos operativos y por ende ahorro de los recursos universitarios.
Apertura de las autoridades universitarias superiores en la priorización de necesidades institucionales y nacionales, según la situación provocada por la pandemia tanto para estudiantes como para funcionarios, así como para el quehacer de la universidad y su razón de ser.	Fortalecer las oportunidades que ofrece el trabajo no presencial para incorporar este componente como un elemento permanente en las actividades de la Institución y no solo de forma transitoria por los efectos de la situación actual de pandemia.
Soporte a zonas rurales por medio de las Sedes Regionales Universitarias.	Construir y actualizar de forma conjunta con las instancias técnicas y la FUNDAUNA, normativa, políticas y procedimientos que permita a las unidades académicas la captación y ejecución de recursos generados por medio de las Ares, PPAA y cuentas en general, que coadyuven atender las necesidades institucionales.
Sistema de Becas consolidado	
I RIESGO DE INCERTIDUMBRE	
FODA	
Según Impactos del COVID 19	
FORTALEZAS	OPORTUNIDADES

Sistema Institucional de Teletrabajo debidamente probado, implementado, controlado y aprobado	
La Universidad cuenta con una Fundación (FUNDAUNA) concebida para hacer de ella una herramienta para el desarrollo institucional de la UNA, por lo que su actividad estará en función de los requerimientos de la estrategia de desarrollo y de la planificación de la institución, según lo menciona el acta constitutiva en la cláusula CUARTA, titulada de los fines de la Fundación.	
La Universidad cuenta con otras organizaciones de apoyo como son el Fondo de Beneficio Social (FOBESO), ASOUNA y COOPEUNA, que brindan servicios complementarios a los funcionarios universitarios.	
DEBILIDADES	AMENAZAS
Los recursos presupuestarios del periodo que recibe la Universidad de parte del Gobierno por concepto de FEES, se limitan a cubrir únicamente los gastos laborales y de operación, sin dejar margen a la Inversión en Bienes Duraderos.	Fortalecimiento de las universidades privadas por medio del sector estudiantil que puede pagar oferta académica actualizada y acorde a las necesidades del mercado empresarial, disminuyendo con esto el Fondo de Becas Estudiantil.
El proceso administrativo para la ejecución presupuestaria de los recursos, es lento, lo que perjudica la rendición de cuentas ante el ente contralor de la República.	Carreras que deben migran a la modalidad de virtualidad con el objetivo de fortalecer el mejoramiento continuo y profesional del mercado laboral.
Se quiebra el equilibrio presupuestario, por falta de ingresos, teniendo desbalance en la aplicación de los recursos y la planificación universitaria.	.
Servicio lento y de menor calidad según los requerimientos de los usuarios por falta de condiciones físicas y tecnológicas de acuerdo	La sostenibilidad financiera-presupuestaria, es un factor en riesgo, producto de factores tales como la disminución observada en el

a las condiciones del mercado laboral, según el entorno nacional o internacional que vincula e interactúa con la Universidad.	incremento de los ingresos e incremento acelerado del gasto laboral.
---	--


VERA
AGUERO
VALVERDE
(FIRMA)



Firmado digitalmente por
VERA AGUERO
VALVERDE (FIRMA)
Fecha: 2020.10.19
08:04:50 -06'00'

Elaborado: Vera Agüero Valverde
Jefe Sección de Contabilidad

SERGIO
FERNANDEZ
ROJAS
(FIRMA)



Firmado digitalmente por SERGIO
FERNANDEZ ROJAS (FIRMA)
Fecha: 2020.10.19 10:00:24 -06'00'

Aprobado: Sergio Fernández Rojas
Director Programa Gestión Financiera

Universidad Nacional
Programa de Gestión Financiera
Sección Contabilidad
Balance General

R-EPF-CGE-
BALANCEGENERAL

Al 30 de septiembre de 2020
(Cifras en Miles de Colones)

Código	Nombre	Número de Nota	Septiembre2020	Septiembre2019
1.	Activo			
1.1.	Activo Corriente			
1.1.1.	Efectivo y equivalentes de efectivo	3	₡ 20.840.257,54	₡ 5.758.230,44
1.1.1.01.	Efectivo		₡ 7.358.991,08	₡ 5.758.230,44
1.1.1.02.	Equivalentes de efectivo		₡ 13.481.266,46	₡ 0,00
1.1.2.	Inversiones a corto plazo	4	₡ 26.833.539,18	₡ 46.248.898,45
1.1.2.01.	Títulos y valores a valor razonable a corto plazo		₡ 0,00	₡ 0,00
1.1.2.02.	Títulos y valores a costo amortizado a corto plazo		₡ 26.833.539,18	₡ 46.248.898,45
1.1.2.98.	Otras inversiones a corto plazo		₡ 0,00	₡ 0,00
1.1.3.	Cuentas a cobrar a corto plazo	5	₡ 3.627.144,79	₡ 3.344.598,50
1.1.3.01.	Impuestos a cobrar a corto plazo		₡ 29.326,76	₡ 0,00
1.1.3.03.	Ventas a cobrar a corto plazo		₡ 0,00	₡ 0,00
1.1.3.04.	Servicios y derechos a cobrar a corto plazo		₡ 1.758.888,22	₡ 1.596.275,30
1.1.3.05.	Ingresos de la propiedad a cobrar a corto plazo		₡ 3.564,66	₡ 0,00
1.1.3.06.	Transferencias a cobrar a corto plazo		₡ 14.034,66	₡ 0,00
1.1.3.07.	Préstamos a corto plazo		₡ 3.992,84	₡ 3.222,17
1.1.3.08.	Documentos a cobrar a corto plazo		₡ 1.278.934,24	₡ 433.942,82
1.1.3.09.	Anticipos a corto plazo		₡ 1.167.662,53	₡ 925.273,04
1.1.3.97.	Cuentas a cobrar en gestión judicial		₡ 0,00	₡ 0,00
1.1.3.98.	Otras cuentas a cobrar a corto plazo		₡ 263.586,76	₡ 1.056.214,03
1.1.3.99.	Previsiones para deterioro de cuentas a cobrar a corto plazo *		-₡ 892.845,87	-₡ 670.328,86
1.1.4.	Inventarios	6	₡ 30.792,19	₡ 76.129,92
1.1.4.01.	Materiales y suministros para consumo y prestación de servicios		₡ 30.022,71	₡ 76.129,92
1.1.4.02.	Bienes para la venta		₡ 0,00	₡ 0,00
1.1.4.03.	Materias primas y bienes en producción		₡ 0,00	₡ 0,00
1.1.4.04.	Bienes a Transferir sin contraprestación - Donaciones		₡ 769,47	₡ 0,00
1.1.4.99.	Previsiones para deterioro y pérdidas de inventario *		₡ 0,00	₡ 0,00
1.1.9.	Otros activos a corto plazo	7	₡ 59.832,89	₡ 159.763,46
1.1.9.01.	Gastos a devengar a corto plazo		₡ 51.651,67	₡ 56.603,83
1.1.9.02.	Cuentas transitorias		₡ 8.181,22	₡ 103.159,63
1.1.9.99.	Activos a corto plazo sujetos a depuración contable		₡ 0,00	₡ 0,00
Total Activo Corriente			₡ 51.391.566,58	₡ 55.587.620,77
1.2.	Activo No Corriente			
1.2.2.	Inversiones a largo plazo	8	₡ 4.524.260,57	₡ 4.969.060,54

1.2.2.01.	Títulos y valores a valor razonable a largo plazo		₡ 0,00	₡ 0,00
1.2.2.02.	Títulos y valores a costo amortizado a largo plazo		₡ 4.524.260,57	₡ 4.969.060,54
1.2.2.98.	Otras inversiones a largo plazo		₡ 0,00	₡ 0,00
1.2.2.99.	Previsiones para deterioro de inversiones a largo plazo *		₡ 0,00	₡ 0,00
1.2.3.	Cuentas a cobrar a largo plazo	9	₡ 45.329,81	₡ 0,00
1.2.3.07.	Préstamos a largo plazo		₡ 0,00	₡ 0,00
1.2.3.08.	Documentos a cobrar a largo plazo		₡ 45.329,81	₡ 0,00
1.2.3.98.	Otras cuentas a cobrar a largo plazo		₡ 0,00	₡ 0,00
1.2.3.99.	Previsiones para deterioro de cuentas a cobrar a largo plazo *		₡ 0,00	₡ 0,00
1.2.5.	Bienes no concesionados	10	₡ 94.285.520,34	₡ 90.636.673,83
1.2.5.01.	Propiedades, planta y equipos explotados		₡ 72.731.899,53	₡ 65.544.143,57
1.2.5.04.	Bienes de infraestructura y de beneficio y uso público en servicio		₡ 3.155.192,21	₡ 2.059.036,07
1.2.5.05.	Bienes históricos y culturales		₡ 17.185,46	₡ 17.185,46
1.2.5.08.	Bienes intangibles no concesionados		₡ 36.549,55	₡ 4.405,29
1.2.5.99.	Bienes no concesionados en proceso de producción		₡ 18.344.693,58	₡ 23.011.903,44
1.2.7.	Inversiones patrimoniales - Método de participación		₡ 0,00	₡ 0,00
1.2.7.04.	Inversiones patrimoniales en fideicomisos		₡ 0,00	₡ 0,00
1.2.9.	Otros activos a largo plazo		₡ 0,00	₡ 0,00
Total Activo No Corriente			₡ 98.855.110,72	₡ 95.605.734,37
Total Activo			₡ 150.246.677,31	₡ 151.193.355,14
2.	Pasivo			
2.1.	Pasivo Corriente			
2.1.1.	Deudas a corto plazo	11	₡ 16.632.259,18	₡ 14.301.741,27
2.1.1.01.	Deudas comerciales a corto plazo		₡ 1.536.440,17	₡ 1.710.092,91
2.1.1.02.	Deudas sociales y fiscales a corto plazo		₡ 15.015.704,83	₡ 12.454.894,95
2.1.1.03.	Transferencias a pagar a corto plazo		₡ 0,00	₡ 0,00
2.1.1.04.	Documentos a pagar a corto plazo		₡ 0,00	₡ 0,00
2.1.1.08.	Deudas por Planillas salariales		₡ 0,00	₡ 0,00
2.1.1.99.	Otras deudas a corto plazo		₡ 80.114,18	₡ 136.753,41
2.1.2.	Endeudamiento público a corto plazo	12	₡ 50.754,19	₡ 65.381,65
2.1.2.02.	Préstamos a pagar a corto plazo		₡ 50.754,19	₡ 65.381,65
2.1.3.	Fondos de terceros y en garantía	13	₡ 209.057,71	₡ 179.416,10
2.1.3.02.	Recaudación por cuenta de terceros		₡ 0,00	₡ 0,00
2.1.3.03.	Depósitos en garantía		₡ 128.240,02	₡ 179.416,10
2.1.3.99.	Otros fondos de terceros		₡ 80.817,70	₡ 0,00
2.1.4.	Provisiones y reservas técnicas a corto plazo		₡ 0,00	₡ 0,00
2.1.4.01.	Provisiones a corto plazo		₡ 0,00	₡ 0,00
2.1.9.	Otros pasivos a corto plazo	14	₡ 13.891,75	₡ 2.304,21
2.1.9.01.	Ingresos a devengar a corto plazo		₡ 0,00	₡ 0,00
2.1.9.99.	Pasivos a corto plazo sujetos a depuración contable		₡ 13.891,75	₡ 2.304,21
Total 1Pasivo Corriente			₡ 16.905.962,84	₡ 14.548.843,23
2.2.	Pasivo No Corriente			

2.2.1.	Deudas a largo plazo		€ 0,00	€ 63.733,17
2.2.1.99.	Otras deudas a largo plazo		€ 0,00	€ 63.733,17
2.2.2.	Endeudamiento público a largo plazo	15	€ 179.172,78	€ 484.165,68
2.2.2.02.	Préstamos a pagar a largo plazo		€ 179.172,78	€ 484.165,68
2.2.4.	Provisiones y reservas técnicas a largo plazo		€ 0,00	€ 0,00
2.2.4.01.	Provisiones a largo plazo		€ 0,00	€ 0,00
Total Pasivo No Corriente			€ 179.172,78	€ 547.898,85
Total 2Pasivo			€ 17.085.135,62	€ 15.096.742,08
3.	Patrimonio			
3.1.	Patrimonio público			
3.1.1.	Capital	16	€ 523,81	€ 523,81
3.1.1.01.	Capital inicial		€ 523,81	€ 523,81
3.1.1.02.	Incorporaciones al capital		€ 0,00	€ 0,00
3.1.2.	Transferencias de capital	17	€ 8.385.980,00	€ 8.385.980,00
3.1.2.01.	Donaciones de capital		€ 8.385.980,00	€ 8.385.980,00
3.1.2.99.	Otras transferencias de capital		€ 0,00	€ 0,00
3.1.3.	Reservas	18	€ 505.376,71	€ 505.376,71
3.1.3.01.	Revaluación de bienes		€ 505.376,71	€ 505.376,71
3.1.4.	Variaciones no asignables a reservas		€ 0,00	€ 0,00
3.1.4.01.	Diferencias de conversión de moneda extranjera		€ 0,00	€ 0,00
3.1.4.02.	Diferencias de valor razonable de activos financieros destinados a la venta		€ 0,00	€ 0,00
3.1.4.03.	Diferencias de valor razonable de instrumentos financieros designados como cobertura		€ 0,00	€ 0,00
3.1.5.	Resultados acumulados	19	€ 124.269.661,18	€ 127.204.732,54
3.1.5.01.	Resultados acumulados de ejercicios anteriores		€ 124.992.290,85	€ 81.015.571,67
3.1.5.02.	Resultado del ejercicio		-€ 722.629,66	€ 46.189.160,87
Total Patrimonio público			€ 133.161.541,69	€ 136.096.613,06
Total Patrimonio			€ 133.161.541,69	€ 136.096.613,06
TOTAL DEL PASIVO Y PATRIMONIO			€ 150.246.677,31	€ 151.193.355,14

€ 0,00 € 0,00

VERA AGUERO VALVERDE (FIRMA)
Firmado digitalmente por VERA AGUERO VALVERDE (FIRMA)
Fecha: 2020.10.17 18:54:59 +02'00'

Vera Agüero Valverde
Jefe Sección de Contabilidad
Elaborado por:

SERGIO FERNANDEZ ROJAS (FIRMA)
Firmado digitalmente por SERGIO FERNANDEZ ROJAS (FIRMA)
Fecha: 2020.10.19 09:37:27 -06'00'
Sergio Fernández Rojas
Director Programa Gestion Financiera
Aprobado por:

PROGRAMA DE GESTION FINANCIERA
SECCION DE CONTABILIDAD
ESTADO DE FLUJO DE EFECTIVO
Al 30 de setiembre 2020
En miles de colones

P Descripción		Setiembre 2020	Setiembre 2019
FLUJOS DE EFECTIVO DE LAS ACTIVIDADES DE OPERACIÓN			
Cobros		91.648.301,89	127.141.363,36
	Cobros por impuestos	0,00	1.033,96
	Cobros por contribuciones sociales	0,00	0,00
	Cobros por multas, sanciones, remates y confiscaciones de origen no tributario	1.471,53	2.680.943,75
	Cobros por ventas de inventarios, servicios y derechos administrativos	2.328.268,63	3.327.399,99
	Cobros por ingresos de la propiedad	11.054,74	0,00
	Cobros por transferencias	88.722.705,79	120.749.701,98
	Cobros por concesiones	0,00	0,00
	Otros cobros por actividades de operación	584.801,20	382.283,68
Pagos		92.848.435,54	112.442.880,95
	Pagos por beneficios al personal	69.991.403,27	81.404.407,68
	Pagos por servicios y adquisiciones de inventarios (incluye anticipos)	7.843.270,12	10.698.527,37
	Pagos por prestaciones de la seguridad social	579.114,21	6.835.715,39
	Pagos por otras transferencias	14.348.354,23	12.884.325,37
	Otros pagos por actividades de operación	86.293,70	619.905,14
Flujos netos de efectivo por actividades de operación		-1.200.133,64	14.698.482,41

FLUJOS DE EFECTIVO DE LAS ACTIVIDADES DE INVERSIÓN			
Cobros		77.913.233,56	113.779.702,82
	Cobros por ventas de bienes distintos de inventarios	0,00	0,00
	Cobros por ventas y reembolso de inversiones patrimoniales	0,00	0,00
	Cobros por ventas y reembolso de inversiones en otros instrumentos financieros	57.628.965,57	113.779.702,82
	Cobros por reembolsos de préstamos	0,00	0,00
	Otros cobros por actividades de inversión	20.284.268,00	0,00
Pagos		61.294.361,31	127.826.210,52
	Pagos por adquisición de bienes distintos de inventarios	7.353.076,23	6.188.228,69
	Pagos por adquisición de inversiones patrimoniales	0,00	7.173.662,16
	Pagos por adquisición de inversiones en otros instrumentos financieros	53.797.767,46	114.464.319,67
	Pagos por préstamos otorgados	0,00	0,00
	Otros pagos por actividades de inversión	143.517,62	0,00
Flujos netos de efectivo por actividades de inversión		16.618.872,25	-14.046.507,70

FLUJOS DE EFECTIVO DE LAS ACTIVIDADES DE FINANCIACIÓN			
Cobros		0,00	0,00
	Cobros por incrementos de capital y transferencias de capital	0,00	0,00
	Cobros por endeudamiento público	0,00	0,00
	Otros cobros por actividades de financiación	0,00	0,00
Pagos		336.711,51	362.599,76
	Pagos por disminuciones del patrimonio que no afectan resultados	0,00	
	Pagos por amortizaciones de endeudamiento público	266.335,79	362.599,76
	Otros pagos por actividades de financiación	70.375,72	0,00
Flujos netos de efectivo por actividades de financiación		-336.711,51	-362.599,76

Incremento/Disminución neta de efectivo y equivalentes de efectivo por flujos de actividades	15.082.027,10	289.374,95
---	----------------------	-------------------

Incremento/Disminución neta de efectivo y equivalentes de efectivo por diferencias de cambio no realizadas	0,00	0,00
Efectivo y equivalentes de efectivo al inicio del ejercicio	5.758.230,43	3.010.036,27
Efectivo y equivalentes de efectivo al final del ejercicio	20.840.257,54	3.299.411,22

VERA AGÜERO
VALVERDE (FIRMA)

Vera Agüero Valverde
Jefe Sección de Contabilidad
Elaborado por:

SERGIO FERNANDEZ ROJAS (FIRMA)
Firmado digitalmente por SERGIO FERNANDEZ ROJAS (FIRMA)
Fecha: 2020.10.19 09:58:41 -06'00'
Sergio Fernández Rojas
Director Programa Gestion Financiera
Aprobado por:

UNIVERSIDAD NACIONAL

RESUMEN DE LAS PRINCIPALES POLITICAS CONTABLES Y PRESPUESTARIAS AL 31 DE SETIEMBRE DE 2020

NOTA No.1. CONSTITUCION Y ACTIVIDADES

La Universidad Nacional es una institución autónoma de enseñanza superior sin fines de lucro creada por Ley de la República No.5182 el 15 de febrero de 1973, con sede en la provincia de Heredia, y como una institución estatal autónoma de educación superior con plena independencia en el desempeño de sus funciones y capacidad jurídica otorgada por la Constitución Política de la República de Costa Rica.

TRF

La Universidad Nacional tendrá como fines principales:

- a) Crear, conservar y transmitir la cultura; y
- b) Ofrecer una educación integral a los estudiantes.

Serán funciones de la Universidad Nacional:

- a) Desarrollar el estudio de la investigación científica para contribuir al mejoramiento de la vida espiritual, política y social del país;
- b) Preparar investigadores y profesionales de nivel superior en todos los campos, y el profesorado necesario en los diversos niveles del sistema educativo del país, manteniendo en sus sedes actuales Sede Central, Sede Chorotega, Sede Brunca, Recinto Coto y Recinto Sarapiquí.
- c) Fomentar la extensión de la cultura en la vida nacional.

La principal fuente de ingresos de la Universidad Nacional lo constituyen los fondos corrientes del Estado por medio del Fondo Especial para el Financiamiento de la Educación Superior "Ley No.5909" y otras subvenciones que se incluyen anualmente en el presupuesto nacional. Otros ingresos que se perciben son producto del giro normal de operaciones como son los derechos que se cobran a los estudiantes, venta de bienes y servicios, donaciones e intereses sobre las inversiones.

Finalmente, se indica que la institución está regida, entre otras, por la Ley de la Administración Financiera de la República y Presupuestos Públicos No.8131 de setiembre del 2001, en lo concerniente al título 2, la Ley de Contratación Administrativa y un conjunto de normas de presupuesto y auditoría cuya fiscalización está a cargo de la Contraloría General de la República y la Contraloría Universitaria.

NOTA No.2. PRINCIPIOS, POLÍTICAS Y PRÁCTICAS CONTABLES

Normas Internacionales de Contabilidad

Los Estados Financieros, se han elaborado y emitido de acuerdo a las Normas Internacionales de Contabilidad a excepción de la política contable NICSP17 “Propiedad Planta y Equipo” que la Universidad se acogió a la aplicación del transitorio establecido

Ente Contable Público

La Universidad Nacional es un ente público que administra y custodia fondos públicos

Gestión Continua

Sus actividades se desarrollarán de forma continua.

No compensación entre activos y pasivos e ingresos y gastos

Mediante la directriz CN-001-2006, publicada en la Gaceta N° 133 del 11 de julio de 2006, se establece que el registro de las operaciones debe efectuarse bajo el criterio de partida doble, por lo que en ningún caso deben compensarse las partidas de activo y pasivo del balance de situación, ni las partidas de los gastos e ingresos que componen el estado económico-patrimonial, ni las partidas de gastos e ingresos que integran el estado de ejecución presupuestal.

Unidad de Medida y regulaciones cambiarias

Los estados financieros y sus notas se expresan en colones (¢), la unidad Monetaria de la República de Costa Rica, si existieran créditos u obligaciones en monedas de otros países, la contabilización de éstas debe efectuarse al valor del tipo de cambio oficial de las monedas contratadas con respecto al colón y mantenerse un auxiliar de control en moneda extranjera que corresponda al endeudamiento público.

Además, se debe señalar mediante notas al pie de los Estados Financieros de eventos no cuantificables que sean muy significativos, la paridad del colón con el dólar estadounidense se determina en un mercado cambiario libre bajo la supervisión del Banco Central de Costa Rica (BCCR).

La Institución realizará transacciones en moneda extranjera y presentará sus efectos en los estados financieros registrando las divisas al tipo de cambio vigente a la fecha de la transacción y registrando una medición posterior a los tipos de cambio de cierre (Tipos de cambios de referencias del Banco Central de Costa Rica para las operaciones con el Sector Público no bancario) para los saldos de las cuentas monetarias. Los saldos de las cuentas no monetarios se mantendrán al tipo de cambio histórico o de la fecha de transacción.

Los activos en US dólares al 30 de setiembre del 2020 fueron valuados al tipo de cambio de compra de ¢604,94 y pasivos al tipo de cambio de venta de ¢605,54 tal como lo establece la Directriz No.006-2013, de la Contabilidad Nacional. Los activos y pasivos denominados en monedas distintas al US dólar fueron convertidos previamente a esa moneda a los tipos de cambio vigentes a esas fechas.

Realización

La contabilidad reconocerá los resultados de las variaciones patrimoniales cuando los hechos económicos que los originen cumplan con los requisitos jurídicos y/o inherentes a las transacciones, este principio establece como operaciones propias de un órgano o ente público contable:

- Cuando ocurran operaciones económicas - financieras entre dos o más órganos o entes.
- Cuando se den transformaciones operacionales dentro de un mismo ente.
- Cuando se deban realizar operaciones por efectos externos por algunas de las siguientes causas: por fluctuaciones en los tipos de cambio de las monedas, por inflaciones, por deflaciones o por cambios operacionales internos debidos a situaciones extraordinarias.

El principio determina que los resultados económicos para medir la relación de los costos y gastos con los ingresos que se generan, serán registrados en la medida que se haya cumplido con la norma jurídica vigente y/o práctica de general aceptación, como asimismo teniendo en consideración los posibles efectos futuros de los hechos económicos.

Devengo

El registro de los ingresos y gastos en la manera de las posibilidades se efectuarán en función de su devengo, independientemente de la percepción efectiva de los recursos y del pago por las obligaciones contraídas, los ingresos se registrarán a partir de la identificación del derecho de cobro y los gastos con el surgimiento de una relación jurídica con un tercero por los bienes y servicios recibidos de conformidad.

Sin embargo, por limitaciones en el módulo financiero, se debe utilizar una única entrada de información a la contabilidad patrimonial y contabilidad presupuestaria, limitando en algunas partidas el registro del devengo de los ingresos, ya que presupuestariamente se debe utilizar la base de efectivo, como en el caso de la Ley No.5909 "Fondo Especial para el Financiamiento de la Educación Superior, Ley No.8457 "Rentas Propias", Ley No.6849 "Impuesto al Cemento" Ley 8000 "Derechos de Pesca del Atún", así como por limitaciones en los auxiliares el registro de ingresos y gastos por alquileres.

Cuando se presenten ingresos o costos asociados a futuros ingresos y cuya utilidad ya no resulte en diferirlos se deben relacionar con los ingresos del período en que tal hecho se presente. En el caso de que el devengo de ciertos ingresos y gastos no se logren identificar, su registro contable se efectuará a partir del reconocimiento o pago de la obligación y de la percepción efectiva de los recursos.

Valor Histórico

Las transacciones y eventos económicos que la contabilidad cuantifica al considerarlos realizados y devengados, se registrarán según las cantidades de efectivo que los afecten o de su equivalente o de la estimación razonable que de ellas se haga. Estas cifras podrán ser modificadas en el caso de que ocurran eventos posteriores que las hagan perder su significado.

Este principio reconoce como mecanismo contable válido registrar ajustes periódicos que permitan depurar y actualizar los valores que muestran los recursos y obligaciones, a fin de lograr una adecuada razonabilidad en la presentación de la información contable, si se ajustan las cifras por cambios en los niveles de precios generales (índice de precios) y se aplican a todos los conceptos que integran los estados financieros, así como la revaluación de activos fijos, se considerará que no ha habido violación de este principio, siempre y cuando en las cuentas reexpresadas se conserve el valor histórico en las cuentas originales y paralelo a ellas se abran cuentas para registrar el valor reexpresado; esta situación debe quedar debidamente especificada y aclarada en la información que se produzca.

El costo original de adquisición, construcciones o producción es el adecuado para reflejar el valor de los bienes, derechos y obligaciones en el momento de su incorporación al patrimonio del Ente, para determinadas inversiones en títulos o valores con cotización pública, corresponderá utilizar el valor del mercado para su valuación. En el caso de otros bienes y con carácter de excepción, el órgano Rector establecerá el método de valuación que corresponda, el que será adoptado por el Ente para fijar sus valores siempre que el mismo no supere el de mercado o realización, el que fuere menor.

Formarán parte del valor histórico los costos y gastos necesarios para poner los bienes en condiciones de utilización o enajenación. Además, estos deben incluir la diferencia originada en las transacciones en moneda extranjera.

Revelación Suficiente

Los estados contables y financieros contienen toda la información necesaria que exprese adecuadamente la situación económica - financiera y de los recursos y gastos y de esta manera sean la base para la toma de decisiones, dicha información en consecuencia, debe ser pertinente, comprensible, imparcial, verificable, oportuna, confiable, comparable y suficiente.

Cuando ocurran eventos o transacciones en términos monetarios extraordinarios o que ameriten algún tipo de explicación para que la información sea transparente, se deberán poner notas explicativas al pie de los estados financieros y otros cuadros.

Prudencia

La medición o cuantificación contable debe ser prudente en sus cálculos, así como en la selección de procedimientos considerados como equivalentes y aceptables, escogiendo aquellas que indudablemente no modifiquen, ni a favor ni en contra, la situación de la entidad o el resultado de sus operaciones.

Cuando existan hechos de incertidumbre que dificulten medir un hecho económico, debe tenerse precaución en la inclusión de ciertos juicios, para realizar las estimaciones necesarias, de manera que no se produzcan situaciones de sobrevaluación o de subvaluación en los activos, pasivos y capital contable.

Hechos Posteriores al Cierre

La información conocida con posterioridad a la fecha de cierre y antes de la fecha límite para la presentación de los informes contables dadas por la legislación vigentes o por la establecida por el órgano rector del sistema y que suministren evidencia adicional sobre

condiciones que existían antes de la fecha de cierre, deben reconocerse en el mismo período.

Desafectación

Con carácter general, los ingresos de índole presupuestario se destinan a financiar la totalidad de los gastos de dicha naturaleza, los ingresos presupuestarios ordinarios podrán financiar gastos presupuestarios ordinarios y de capital, pero los ingresos presupuestarios de capital solamente podrán financiar gastos de capital. En el supuesto de que determinados gastos presupuestarios se financien con ingresos presupuestarios específicos a ellos afectados, el sistema contable debe reflejar esta situación y permitir su seguimiento.

Estados financieros y liquidación presupuestaria

La contabilidad financiera y presupuestaria de la institución está integrada para producir sistemática y estructuradamente, información cuantitativa expresada en unidades monetarias de todas las operaciones y eventos cuantificables, con el objetivo de facilitar la toma de decisiones que favorezcan a la institución.

Sistema contable

El sistema contable es de carácter Patrimonial, por tanto su estructura es bases de registro devengo, el resultado de sus operaciones se refleja en los informes financieros.

Responsable de la emisión de los estados financieros y presupuestarios

La preparación y presentación de los Estados Financieros está a cargo de la Sección de Contabilidad, bajo la responsabilidad del Contador General, y su emisión debe ser autorizada por la Dirección del Programa Gestión Financiera, para efectos de los Estados Financieros Intermedios. En ausencia del Contador (a) General los Estados Financieros estarán a cargo del Profesional Analista en Financiero Contable de la Sección de Contabilidad y en ausencia del Director (a) la emisión de los Estados estará a cargo del Profesional Especialista en Financiero Contable de la Dirección del Programa de Gestión Financiera.

Los Estados Financieros anuales deben estar firmados por el (la) Contador(a) General y por el (la) Director(a) del Programa de Gestión Financiera y por el (la) Representante Legal de la Universidad Nacional.

Los Informes de ejecución presupuestaria son elaborados por la Sección de Presupuesto de forma trimestral, y firmados por el (la) Rector(a) de la Institución.

El informe de ejecución presupuestaria, semestral y anual es aprobado por el Consejo Universitario.

El informe de liquidación presupuestaria es elaborado por la Sección de Presupuesto del Programa de Gestión Financiera y es aprobado por el Consejo Universitario.

Presentación de cuentas reclasificadas

Cuando se modifica la forma de presentación o la clasificación de las partidas de los Estados Financieros, se reclasifican los importes correspondientes a la información comparativa, a

menos que resultase impracticable hacerlo. Para ello se revela en notas a los estados financieros:

- (a) la naturaleza de la reclasificación
- (b) el importe de cada partida
- (c) el motivo de la reclasificación

Periodicidad de los estados financieros y presupuestarios

Los estados financieros se elaborarán con una periodicidad mensual

Los estados financieros con períodos inferiores a un año, la institución deberá revelar además del período cubierto, lo siguiente:

- La razón para utilizar un período inferior,
- El hecho de que las cifras reveladas a través de esos estados financieros no son comparables.

Por lo anterior, los estados financieros de periodos inferiores a un año se les denominan "Estados Financieros Intermedios"

Políticas contables, cambios en las estimaciones contables y errores

El objetivo de establecer políticas contables, cambios en las estimaciones contables y errores, es prescribir los criterios para seleccionar y modificar las políticas contables, así como el tratamiento contable y la información a revelar acerca de los cambios en las políticas contables, estimaciones contables y correcciones de errores, que debe definir la Institución.

Cambio en una política contable y/o presupuestaria

La Institución cambiará una política contable, si el cambio es requerido por una norma contable o que los estados financieros muestren información confiable y relevante sobre las transacciones, hechos o condiciones que se registren. Y cuando haya cambios en la normativa aplicable.

Inventarios

Los inventarios están valorados con el método PEPS.

Propiedad, planta y equipo

Se registran al costo de adquisición o construcción. La depreciación de los activos se registra en los resultados y su cuantía se obtiene de la aplicación del método de línea recta, con base en los años de vida útil estimada para cada activo, de acuerdo a lo que establece la directriz CN001-2009 "Valoración, revaluación, depreciación de Propiedad, planta y equipo" del 23 de noviembre 2009.

Los desembolsos por concepto de mantenimiento, reparaciones que extienden la vida útil y mejoras menores, se capitalizan en el momento en que se incurren.

Se capitalizan los activos cuyos costos sean iguales o superiores al 25% del monto del salario base tal como lo establece el anexo No.1, punto 2.1 de la Ley del Impuesto sobre la Renta su reglamento , para tal efecto la Universidad toma como salario base el del oficinista 1 del Poder Judicial.

El método utilizado para registrar los gastos de depreciación es de línea recta, y la vida estimada, es la establece la directriz CN001-2009 “Valoración, revaluación, depreciación de Propiedad, planta y equipo” del 23 de noviembre 2009.

Las propiedades, que la Universidad ha cedido para el uso de otras instituciones, como las utilizadas por: Sindicato de Trabajadores, Asociaciones, Colegio Humanístico, Colegio Científico, etc. , y las dadas en arrendamiento (sodas), no serán consideradas como “propiedades de inversión” ya que están destinadas a prestar un servicio social y en el caso de las sodas el ingreso generado por el arrendamiento es secundario, ya que el fin es que se brinde un servicio a bajo costo a los estudiantes y funcionarios.

Los activos biológicos, para efectos de registros contables no se registraran como activos fijos, ya que el fin primordial de la Universidad, es utilizarlos únicamente para fines de investigación.

Administración del riesgo financiero

En el transcurso normal de sus operaciones, la Institución está expuesta a una variedad de riesgos financieros, los cuales trata de minimizar a través de la aplicación de políticas y procedimientos de administración de riesgo. Estas políticas cubren el riesgo de mercado, el riesgo de liquidez, el riesgo de tasas de interés y el riesgo cambiario.

Riesgo de mercado

Las Universidades estatales han mantenido un predominio sobre el mercado de la educación superior. Actualmente existen varias universidades privadas que proporcionan educación superior a los estudiantes. Este mercado se ha transformado para ofrecer alternativas de educación. La Universidad mantiene cobros por educación superior sustancialmente menores a los de las universidades privadas, lo que le proporciona ventajas competitivas. Esto significa afluencia adecuada de estudiantes para generar ingresos, además cuenta con las transferencias del Estado Costarricense como parte de sus obligaciones de financiamiento de la educación superior.

Riesgo de liquidez

Se dispone de inversiones en valores del sector público que proporcionan liquidez. Los ingresos líquidos más importantes para financiar las operaciones de la Universidad son girados por el Fondo de Enseñanza de la Educación Superior (FEES), los que generan rendimientos que son utilizados por la Universidad en el desarrollo de sus operaciones.

Riesgo de tasa de interés

La Institución mantiene activos y pasivos importantes representados principalmente por efectivo, inversiones en valores y préstamos bancarios, los cuales están sujetos a variación en las tasas de interés. La Institución espera que en el corto plazo la tasa de interés que paga no se incremente significativamente.

Riesgo de tipo de cambio

El colón costarricense podría experimentar devaluaciones o apreciaciones importantes con respecto al dólar estadounidense, de acuerdo con la política de bandas cambiarias del Banco Central de Costa Rica. Al 30 de setiembre del 2020 los tipos de cambio de referencia para la compra y venta de dólares estadounidense eran de ¢604,94 y ¢605,54 para las operaciones con el Sector Público no Bancario, al 31 de diciembre 2019 eran de ¢569.69 y ¢570.25.

NOTAS ESTADOS FINANCIEROS

NOTA 3		SALDOS		
Nombre	Cuenta	Periodo Actual	Periodo Anterior	%
Efectivo y equivalentes de efectivo	1.1.1.	20.840.257,54	5.758.230,44	261,92

Los principales rubros que forman esta cuenta son los siguientes:

Detalle de Depósitos y retiros Instituciones Públicas Financieras Bancarias		SALDOS		
Cuenta	Nombre	Período Actual	Período Anterior	%
401859	Banco Nacional	732.436,28	1.595.934,32	-54,11
402346-1	Banco Nacional	13.811,92	6.200,45	122,76
2923-8	Banco de Costa Rica	273.772,48	39.873,25	586,61
11128-3	Banco Nacional	4.286.844,54	425.858,21	906,64
47942	Banco Nacional	3.960,28	1.201,65	229,57
409265-6	Banco Nacional	94.667,18	11.676,89	710,72
381010467-6	Banco Popular	176.687,11	55.396,42	218,95
10497-2	Banco Nacional	91.061,90	3.449,92	2.539,54
4010807-2	Banco Nacional	2.720,95	232,47	1.070,44
411274-2	Banco Nacional	149.838,78	147.269,50	1,74

65373-3	Banco Nacional	395.765,30	54.416,92	627,28
600255-0	Banco Nacional	2.525,04	4.275,61	-40,94
004-000033-0	Banco Nacional	60.612,07	18.280,23	231,57

Detalle de en Caja Unica		SALDOS		
Cuenta	Nombre	Período Actual	Período Anterior	%
27096	Ministerio de Hacienda	832.083,67	3.060.848,74	-72,82

Los fondos de inversión se revaloran mensualmente a valor de mercado
Es importante destacar que de acuerdo al catálogo contable utilizado anteriormente los Fondos de Inversión, se registraban en la cuenta de inversiones a corto plazo y no como equivalentes de efectivo.

NOTA 4		SALDOS		
NOMBRE	CUENTA	Periodo Actual	Periodo Anterior	%
Inversiones a corto plazo	1.1.2.	26.833.539,18	46.248.898,45	-41,98

Detalle de Inversiones a Corto Plazo		SALDOS		
Cuenta	Nombre	Periodo Actual	Periodo Anterior	%
1.1.2.01.	Títulos y valores a valor razonable a corto plazo	0,00	0,00	0,00
1.1.2.02.	Títulos y valores a costo amortizado a corto plazo	26.833.539,18	46.248.898,45	-41,98
1.1.2.03.	Instrumentos Derivados a corto plazo	0,00	0,00	0,00
1.1.2.98.	Otras inversiones a corto plazo	0,00	0,00	0,00
1.1.2.99.	Previsiones para deterioro de inversiones a corto plazo *	0,00	0,00	0,00

Revelación: Las inversiones transitorias tanto en dólares como en colones, se realizan en instituciones del Sistema Bancario Nacional a través de

diferentes instrumentos de inversión como son fondos de inversión, certificados de depósito a plazo, en puestos de bolsa por medio de bonos de estabilización monetaria tasa variables y cero cupón, fondos de inversión, etc.

Cuando las inversiones incluyen intereses acumulados a la compra se procede a registrar dicho monto en una cuenta por cobrar.

Los registros se clasifican por banco y por tipo de moneda.

Las inversiones en monedas diferentes al colón se revaloran mensualmente, utilizando el tipo de cambio de compra del Banco Central de Costa Rica, para las operaciones con el Sector Público no Bancario.

NOTA 5		SALDOS		
NOMBRE	CUENTA	Periodo Actual	Periodo Anterior	%
Cuentas a cobrar a corto plazo	1.1.3.	₡ 3.627.144,79	₡ 3.344.598,50	8,45

Nota		SALDOS		
Cuenta	Nombre	Periodo Actual	Periodo Anterior	%
1.1.3.01.	Impuestos a cobrar a corto plazo	29.326,76	0,00	0,00
1.1.3.02.	Contribuciones sociales a cobrar a corto plazo	0,00	0,00	0,00
1.1.3.03.	Ventas a cobrar a corto plazo	0,00	0,00	0,00
1.1.3.04.	Servicios y derechos a cobrar a corto plazo	1.758.888,22	1.596.275,30	10,19
1.1.3.05.	Ingresos de la propiedad a cobrar a corto plazo	3.564,66	0,00	0,00
1.1.3.06.	Transferencias a cobrar a corto plazo	14.034,66	0,00	0,00
1.1.3.07.	Préstamos a corto plazo	3.992,84	3.222,17	23,92
1.1.3.08.	Documentos a cobrar a corto plazo	1.278.934,24	433.942,82	194,72
1.1.3.09.	Anticipos a corto plazo	1.167.662,53	925.273,04	26,20
1.1.3.10.	Deudores por avales ejecutados a corto plazo	0,00	0,00	0,00
1.1.3.11.	Planillas salariales	0,00	0,00	0,00
1.1.3.12.	Beneficios Sociales	0,00	0,00	0,00
1.1.3.97.	Cuentas a cobrar en gestión judicial	0,00	0,00	0,00

1.1.3.98.	Otras cuentas a cobrar a corto plazo	263.586,76	1.056.214,03	-75,04
1.1.3.99.	Previsiones para deterioro de cuentas a cobrar a corto plazo *	-892.845,87	-670.328,86	33,20

Método de estimación por incobrable	
Técnica de valoración	
Indicar los procedimientos utilizados para la determinación de los valores razonables para cada clase de activo financiero:	

Método de estimación por incobrable cuentas por cobrar estudiantes

- 1.1. Calcula para año indicado en la actividad 1, el porcentaje pendiente de cobro dividiendo el saldo total pendiente de cobro entre el monto total puesto al cobro.
- 1.2. Suma los porcentajes obtenidos en el punto anterior y lo divide entre cinco (son los años que se utilizan para obtener el dato), y determina el promedio del porcentaje pendiente de cobro de los últimos cinco años (también puede decirse que es el promedio de morosidad de los últimos cinco años).
- 1.3. Multiplica el promedio de morosidad de los últimos cinco años calculado en el punto anterior por el monto total puesto al cobro en el año inmediato anterior.
- 1.4. El dato calculado en el punto anterior constituye la estimación del monto que va a quedar incobrable de las sumas puestas a cobro en el año anterior.

Método de estimación por incobrable cuentas por cobrar estudiantes

- a) Sobre los saldos de las cuentas por cobrar que presenten un saldo vencido menor de un año, no se realiza ninguna estimación.
- b) Sobre los saldos de las cuentas por cobrar que presentan un saldo vencido igual o mayor de 1 año, estimar un 20% de incobrable.
- c) Sobre los saldos de las cuentas por cobrar que presentan un saldo vencido igual o mayor de 2 años, estimar un 40% de incobrable.
- d) Sobre los saldos de las cuentas por cobrar que presentan un saldo vencido igual o mayor de 3 años, estimar un 60% de incobrable.

Valores razonables de activos financieros:

Al reconocer inicialmente un activo financiero, se lo medirá por su valor razonable más los costos que sean directamente atribuibles a la transacción, excepto en el caso de un activo financiero que se contabilice al valor razonable con cambios en resultados. Los costos de transacción serán todos los costos directamente atribuibles a la adquisición, emisión o disposición de un activo financiero en los que no se hubiera incurrido en caso de no haberse adquirido, emitido o dispuesto el instrumento. Sin embargo no incluirá costos de administración o de mantenimiento.

Después del reconocimiento inicial, la entidad medirá los activos financieros, incluyendo aquellos derivados que sean activos, por sus valores razonables, sin deducir los costos de transacción en que pueda incurrir en la disposición del activo, con la excepción de los siguientes activos financieros:

a) préstamos y partidas a cobrar, que se valorarán al costo amortizado utilizando el método de la tasa de interés efectiva.

NOTA 6		SALDOS		
NOMBRE	CUENTA	Periodo Actual	Periodo Anterior	%
Inventarios	1.1.4.	30.792,19	76.129,92	-59,55

Detalle por tipo de Inventarios

		SALDOS		
Cuenta	Nombre	Periodo Actual	Periodo Anterior	%
1.1.4.01.	Materiales y suministros para consumo y prestación de servicios	30.022,71	76.129,92	-60,56
1.1.4.02.	Bienes para la venta	0,00	0,00	
1.1.4.03.	Materias primas y bienes en producción	0,00	0,00	0,00
1.1.4.04.	Bienes a Transferir sin contraprestación - Donaciones	769,47	769,47	0,00
1.1.4.99.	Previsiones para deterioro y pérdidas de inventario *	0,00	0,00	0,00

NOTA 7		SALDOS		
NOMBRE	CUENTA	Periodo Actual	Periodo Anterior	%
Otros activos a corto plazo	1.1.9.	59.832,89	159.763,46	-62,55

Revelación:

		SALDOS		
Cuenta	Nombre	Periodo Actual	Periodo Anterior	%
1.1.9.01.	Gastos a devengar a corto plazo	51.651,67	56.603,83	-495,22
1.1.9.02.	Cuentas transitorias	8.181,22	103.159,63	-9.497,84
1.1.9.99.	Activos a corto plazo sujetos a depuración contable	0,00	0,00	0,00

Revelación: Los rubros que componen esta cuenta es la seguros por devengar, por un monto de c51.651.67 y cuentas puentes que están pendientes de aplicar a las cuentas respectivas de adelanto de viaje y cuentas por cobrar.

NOTA 8		SALDOS		
NOMBRE	CUENTA	Periodo Actual	Periodo Anterior	%
Inversiones a largo plazo	1.2.2.	4.524.260,57	4.969.060,54	-8,95

Detalle de las Inversiones a largo plazo		SALDOS		
Cuenta	Nombre	Periodo Actual	Periodo Anterior	%
1.2.2.01.	Títulos y valores a valor razonable a largo plazo	0,00	0,00	0,00
1.2.2.02.	Títulos y valores a costo amortizado a largo plazo	4.524.260,57	4.969.060,54	-8,95
1.2.2.03.	Instrumentos Derivados a largo plazo	0,00	0,00	0,00
1.2.2.98.	Otras inversiones a largo plazo	0,00	0,00	0,00
1.2.2.99.	Previsiones para deterioro de inversiones a largo plazo *	0,00	0,00	0,00

Revelación: Las inversiones valores a largo plazo, tanto en dólares como en colones, se realizan en instituciones del Sistema Bancario Nacional a través de diferentes instrumentos de inversión como son fondos de inversión, certificados de depósito a

plazo, en puestos de bolsa por medio de bonos de estabilización monetaria tasa variables y cero cupón, fondos de inversión, etc.

Cuando las inversiones incluyen intereses acumulados a la compra se procede a registrar dicho monto en una cuenta por cobrar.

Los registros se clasifican por banco y por tipo de moneda.

Las inversiones en monedas diferentes al colón se revaloran mensualmente, utilizando el tipo de cambio de compra del Banco Central de Costa Rica, para las operaciones con el Sector Público no Bancario.

Revelación: Total Inversiones Universidad Nacional, según notas 3, 4 y 8

UNIVERSIDAD NACIONAL			
CONCILIACION DE INVERSIONES EN TÍTULOS VALORES Y FONDOS DE INVERSIÓN			
30 de septiembre de 2020			
	Colones	Dólares	UNIDADES DE DESARROLLO
	Libros	Libros	Libros
BN VALORES			
Deuda del sector publico			
Títulos y Valores Nacionales	14.744.327.957,65	\$137.565,47	1.585.000,00
Fondos de Inversión	¢1.778.366.389,38	\$1.626,83	
Total BN Valores	¢16.522.694.347,03	¢139.192,30	¢1.585.000,00
POPULAR VALORES			
Títulos y Valores Nacionales	¢5.000.000.000,00		USD 300.000,00
Fondos de Inversión	¢7.351.922.186,22	\$7.215,01	
Total Popular Valores	¢12.351.922.186,22	¢7.215,01	¢300.000,00
BCR VALORES			
Títulos y Valores Nacionales	¢9.022.931.000,00		
Fondos de Inversión	¢4.345.629.039,63		
Total Banco de Costa Rica Valores	¢13.368.560.039,63		
TOTAL DEL PORTAFOLIO POR MONEDAS	¢42.243.176.572,88	\$146.407,31	USD 1.885.000,00
	<u>Tp Cambio</u>	<u>30/09/2020</u>	
Dólar	604,94		

Euros	1,1696
Un.Des.	916,865

NOTA 9		SALDOS		
NOMBRE	CUENTA	Periodo Actual	Periodo Anterior	%
Cuentas a cobrar a largo plazo	1.2.3.	45.329,81	0,00	100,00

Corresponde a cuentas por cobrar a funcionarios por incumplimientos de becas, o sumas pagadas de más en beneficios a empleados, así como proveedores que han incumplido sus obligaciones.

NOTA 10		SALDOS		
NOMBRE	CUENTA	Periodo Actual	Periodo Anterior	%
Bienes no concesionados	1.2.5.	€ 94.285.520,34	€ 90.636.673,83	4,03

		SALDOS		
Cuenta	Nombre	Periodo Actual	Periodo Anterior	%
1.2.5.01.	Propiedades, planta y equipos explotados	72.731.899,53	65.544.143,57	10,97

		SALDOS		
Cuenta	Nombre	Periodo Actual	Periodo Anterior	%
1.2.5.04.	Bienes de infraestructura y de beneficio y uso público en servicio	3.155.192,21	2.059.036,07	53,24

Bienes Históricos y Culturales		SALDOS		
Cuenta	Nombre	Periodo Actual	Periodo Anterior	%
1.2.5.05	Bienes Históricos y Culturales	17.185,46	17.185,46	0

Cuenta	Nombre	SALDOS		
		Periodo Actual	Periodo Anterior	%
1.25.08	Bienes intangibles no concesionados	36.549,55	4.405,29	729,67

Cuenta	Nombre	SALDOS		
		Periodo Actual	Periodo Anterior	%
1.2.5.99.	Bienes no concesionados en proceso de producción	18.344.693,58	23.011.903,44	-20,28

Revelación:

Los inmuebles, mobiliario y equipo se encuentran valuados de la siguiente forma: las adquisiciones al costo, las donaciones a valor de la factura, a su valor razonable previa investigación o por el costo asignado por un perito especialista en la materia a la fecha de la donación.

Los bienes propiedad, planta y equipo, renovaciones y mejoras importantes que aumenta la vida útil de un activo, se capitalizan.

De acuerdo con el sistema contable-presupuestario de la Institución las compras de activos fijos se registran en la cuenta de inversión bienes duraderos, cuando se afecta el presupuesto, no obstante, la contabilidad patrimonial los capitaliza reflejando su efecto en la cuenta patrimonial "Inversión de activos fijos".

Como criterios de capitalización de los activos fijos, la Universidad capitaliza los activos cuyos costos sean iguales o superiores al 25% del monto del salario base del oficinista 1 del Poder Judicial, tal como lo establece el anexo No.1, punto 2.1. de la Ley del Impuesto sobre la renta y su reglamento.

El método utilizado para registrar los gastos de depreciación es de línea recta, y la vida estimada, es la establece la directriz CN001-2009 "Valoración, revaluación, depreciación de Propiedad, planta y equipo" del 23 de noviembre 2009, se aplica de la siguiente manera:

- a) Maquinaria y equipo, equipo de transporte, equipo de comunicación, equipo y mobiliario de oficina, equipo sanitario y de laboratorio, equipo y mobiliario educación y recreativo y maquinaria y equipo diverso, se le aplica una vida útil de 10 años con un valor de rescate del 10%.
- b) Equipo y programas de cómputo, una vida útil de 5 años y no se le aplica valor de rescate.
- c) Edificios se le aplica una vida útil de 50 años

NOTA 11		SALDOS		
NOMBRE	CUENTA	Periodo Actual	Periodo Anterior	%
Deudas a corto plazo	2.1.1.	16.632.259,18	14.301.741,27	16,30

		SALDOS		
Cuenta	Nombre	Periodo Actual	Periodo Anterior	%
2.1.1.01.	Deudas comerciales a corto plazo	1.536.440,17	1.710.092,91	-10,15

		SALDOS		
Cuenta	Nombre	Periodo Actual	Periodo Anterior	%
2.1.1.02.	Deudas sociales y fiscales a corto plazo	15.015.704,83	12.454.894,95	20,56

		SALDOS		%
Cuenta	Nombre	Periodo Actual	Periodo Anterior	
2.1.1.99.	Otras deudas a corto plazo	80.114,18	136.753,41	-41,42

Los principales rubros que conforman esta cuenta son los siguientes:

DESCRIPCION	PERIODO ACTUAL	PERIODO ANTERIOR
Proveedores	1.536.440,17	1.710.092,91
Cheques anulados vencimiento	42.959,84	58.932,61
Beneficios a empleados	14.643.315,91	11.624.830,60

-Proveedores, generalmente estas cuentas tienen un plazo para su pago de 30 días.

-Cheques anulados por vencimiento, corresponde a los cheques que han transcurrido un plazo de 4 meses y no han sido retirados en ventanilla para su cobro, si en el transcurso de 4 años no se solicita la reposición, se limpiará la cuenta por pagar y se registrará un ingreso.

Beneficios a empleados: Corresponde a las cuentas por pagar generadas por los beneficios que se originan de los gastos por planillas, como lo es: aguinaldo, salario escolar, cuotas patronales (enfermedad y maternidad, fondos de pensiones).

Las partidas más significativas para este rubro son las siguientes, y se muestran en miles de colones.

DESCRIPCION	PERIODO ACTUAL	PERIODO ANTERIOR
Décimo tercer mes	4.036.193,95	3.887.705,44
Salario Escolar	5.496.615,39	5.272.028,88
Fondo Cesantía Institucional	1.932.424,69	1.747.171,32
C.C.S.S.	490.964,24	325.204,09

NOTA 12		SALDOS		
NOMBRE	CUENTA	Periodo Actual	Periodo Anterior	%
Endeudamiento Público a corto plazo	2.1.2	50.754,19	65.381,65	-22,37

Cuenta	Nombre	Periodo Actual	Periodo Anterior	%
2.1.2.02.	Préstamos a pagar a corto plazo	50.754,19	65.381,65	-22,37

Revelación: Corresponde al monto a pagar en el período, porción a corto plazo de los préstamos otorgados por el Banco Nacional y Banco Popular, para la construcción del Edificio de la Sede Liberia.

NOTA 13		SALDOS		
NOMBRE	CUENTA	Periodo Actual	Periodo Anterior	%
Fondos de terceros y en garantía	2.1.3.	209.057,71	179.416,10	16,52

Cuenta	Nombre	SALDOS		
		Periodo Actual	Periodo Anterior	%
2.1.3.03.	Depósitos en garantía	128.240,02	179.416,10	-28,52

Cuenta	Nombre	SALDOS		
		Periodo Actual	Periodo Anterior	%
2.1.3.99	Otros fondos de terceros	80.817,70	0,00	#DIV/0!

Revelación: Corresponde a los depósitos de dinero dados para garantizar la participación y cumplimiento de los proveedores.

Dineros recibidos de terceras personas, para ser trasladados posteriormente a quien corresponda como lo es la póliza estudiantil, que este dinero debe ser trasladado al INS, dinero recibido para posterior ser trasladado a la FUNDAUNA, y seguro voluntario de los estudiantes.

NOTA 14		SALDOS		
NOMBRE	CUENTA	Periodo Actual	Periodo Anterior	%
Otros pasivos a corto plazo	2.1.9.	13.891,75	2.304,21	502,89

Cuenta	Nombre	SALDOS		
		Periodo Actual	Periodo Anterior	%
2.1.9.99.	Pasivos a corto plazo sujetos a depuración contable	13.891,75	2.304,21	502,89

Corresponde a montos que se encuentran en cuentas contables puente para posteriormente aplicar a cuentas por cobrar.

2 PASIVO
2.2 PASIVO NO CORRIENTE

NOTA 15		SALDOS		
NOMBRE	CUENTA	Periodo Actual	Periodo Anterior	%
Endeudamiento público a largo plazo	2.2.2.	179.172,78	484.165,68	-62,99

		SALDOS		
Cuenta	Nombre	Periodo Actual	Periodo Anterior	%
2.2.2.02.	Préstamos a pagar a largo plazo	179.172,78	484.165,68	-62,99

Revelación: El Banco Nacional y el Banco Popular otorgan a la Universidad un crédito sindicado por un monto de ¢2.244.600.00, para la construcción de la Sede Chorotega, ubicada en Liberia, Guanacaste, el plazo es de 144 meses con un período de gracia y desembolsos de 24 meses incluidos en el plazo establecido. La deuda devengará intereses corrientes anuales ajustables periódicamente, sobre los saldos de capital, pagaderos por mes anticipado, a una tasa de interés igual a la tasa básica pasiva del Banco Central, más 3.5%.

A largo plazo únicamente está pendiente la operación del Banco Popular por un monto de ¢179,172.78.

3 PATRIMONIO

3.1
PATRIMONIO
PÚBLICO

NOTA 16		SALDOS		
NOMBRE	CUENTA	Periodo Actual	Periodo Anterior	%
Capital	3.1.1.	523,81	523,81	

Capital Inicial		SALDOS		
Cuenta	Nombre	Periodo Actual	Periodo Anterior	%
3.1.1.01	Capital Inicial	523,81	523,81	

Revelación: El capital inicial está conformado por el depósito No.826301 del 01 de mayo de 1973

NOTA 17		SALDOS		
NOMBRE	CUENTA	Periodo Actual	Periodo Anterior	%
Transferencias de capital	3.1.2.	8.385.980,00	8.385.980,00	0,00

		SALDOS		
Cuenta	Nombre	Periodo Actual	Periodo Anterior	%
3.1.2.01	Donaciones de Capital	8.385.980,00	8.385.980,00	0,00

Revelación: Está conformada por contribuciones y donaciones tanto de entes internos como el Gobierno Central, Ministerio de Planificación, Privados y entes externos como el BID, BCEI, otros organismos internacionales y el Capital Inicial

DESCRIPCION	2020
SUPERAVIT POR DONACION	1.730.058,32
BANCO INTERAM.DONAC	554.087,21
DONACION BCIE	154.541,22
DONACION MIDEPLAN	15.000,00
DONACION HACIENDA- BCIE	5.932.293,24
TOTAL	8.385.980,00

Cuadro de análisis de composición Capital Inicial

Fecha	Entidad que aporta	Sector	Monto	Documento	Tipo de aporte
01-05-73	Escuela Normal Costa Rica	Educación	523,81	826301	
TOTAL			523,81		

NOTA 18		SALDOS		
NOMBRE	CUENTA	Periodo Actual	Periodo Anterior	%
Reservas	3.1.3.	505.376,71	505.376,71	

Revaluación de Bienes		SALDOS		
Cuenta	Nombre	Periodo Actual	Periodo Anterior	%
3.1.3.01	Revaluación de Bienes	505.376,71	505.376,71	
Otras Reservas		SALDOS		
Cuenta	Nombre	Periodo Actual	Periodo Anterior	%
3.1.3.99	Otras Reservas			
Justificar				

Diferencias de Valor Razonable de instrumentos financieros designados como cobertura		SALDOS		
Cuenta	Nombre	Periodo Actual	Periodo Anterior	%
3.1.4.03	Diferencias de Valor Razonable de instrumentos financieros designados como cobertura			

Otras variaciones no asignables a reservas		SALDOS		
Cuenta	Nombre	Periodo Actual	Periodo Anterior	%
3.1.4.99	Otras variaciones no asignables a reservas			
Justificar				

Revelación: Corresponde a la revaluación de los fondos de inversión, tal como lo indica la NICSP 29, política No, 11, sin embargo, por recomendación de la Auditoría externa se deben registrar al Estado de Rendimientos.

NOTA 19		SALDOS		
NOMBRE	CUENTA	Periodo Actual	Periodo Anterior	%
Resultados Acumulados	3.1.5.	124.269.661,18	127.204.732,54	-62,99

		SALDOS		
Cuenta	Nombre	Periodo Actual	Periodo Anterior	%
3.1.5.01.	Resultados acumulados de ejercicios anteriores	124.992.290,85	81.015.571,67	54,28

		SALDOS		
Cuenta	Nombre	Periodo Actual	Periodo Anterior	%
3.1.5.02.	Resultado del ejercicio	-722.629,66	46.189.160,87	-101,56

Revelación:

3.1.5.01 Monto correspondiente a resultados acumulados provenientes de ejercicios anteriores de la institución.

3.1.5.02 Corresponde al Superávit obtenido, por la diferencia entre los ingresos y gastos de la institución, durante el período 2020.

NOTAS ESTADO DE RENDIMIENTO FINANCIERO

NOTA 20		SALDOS		
Nombre	Cuenta	Periodo Actual	Periodo Anterior	%
Impuestos sobre bienes y servicios	4.1.3.	0,00	21,93	-100,00

NOTA 21		SALDOS		
Nombre	Cuenta	Periodo Actual	Periodo Anterior	%
Impuestos sobre los ingresos, las utilidades y las ganancias de capital	4.1.1.	0,00	1.012,03	0,00

Revelación: Corresponde a la Ley del Cemento No. 6849

NOTA 22		SALDOS		
Nombre	Cuenta	Periodo Actual	Periodo Anterior	%
Ventas de bienes y servicios	4.4.1.	₪ 97.106,66	₪ 654.897,73	-85,17

Revelación: Este rubro corresponde generalmente a la venta de servicios por estudios realizados a instituciones públicas como lo es la Aresep, Ministerio de Salud, Ministerio de Obras Públicas y empresas privadas

NOTA 23		SALDOS		
Nombre	Cuenta	Periodo Actual	Periodo Anterior	%

Derechos administrativos	4.4.2.	₪ 5.062.762,60	₪ 4.913.177,92	3,04
--------------------------	--------	----------------	----------------	------

Revelación: En este rubro se registra todo lo concerniente a los cobros administrativos que se generan por los servicios de educación que se les cobra a los estudiantes, como lo es: Derechos de matrícula, graduación, laboratorios, reconocimientos, cuota de Bienestar Estudiantil, certificaciones, etc.

Por la situación presentada por la pandemia, la Universidad no cobrará los créditos a los estudiantes en el primer ciclo.

NOTA 24		SALDOS		
Nombre	Cuenta	Periodo Actual	Periodo Anterior	%
Rentas de inversiones y de colocación de efectivo	4.5.1.	₪ 2.098.302,38	₪ 3.196.268,85	-34,35

Revelación: Corresponde a los ingresos generados por intereses en títulos valores y equivalentes de efectivo.

NOTA 25		SALDOS		
Nombre	Cuenta	Periodo Actual	Periodo Anterior	%
Alquileres y derechos sobre bienes	4.5.2.	₪ 9.257,78	₪ 32.232,91	-71,28

Revelación: Corresponde al alquiler de edificios a la Fundación y a la Asouna, así como el alquiler de sodas.

Por la situación de la pandemia, y al estar las sodas deshabilitadas, no pagaran la mensualidades por el alquiler.

NOTA 26		SALDOS		
Nombre	Cuenta	Periodo Actual	Periodo Anterior	%
Otros ingresos de la propiedad	4.5.9.	₪ 1.305,35	₪ 32.232,91	-95,95

Revelación: Corresponde a los ingresos por intereses de las cuentas por cobrar varias

NOTA 27		SALDOS		
Nombre	Cuenta	Periodo Actual	Periodo Anterior	%
Transferencias corrientes	4.6.1.	₡ 84.377.508,96	₡ 93.902.618,45	-10,14

Revelación: Los ingresos principales por transferencias son la Ley de Financiamiento Público FEES, Ley de Rentas Propias, Ministerio de Hacienda por el financiamiento con fondos del Banco Mundial y transferencias corrientes del Sector Externo.

NOTA 28		SALDOS		
Nombre	Cuenta	Periodo Actual	Periodo Anterior	%
Resultados positivos por tenencia y por exposición a la inflación	4.9.1.	₡ 106.796,32	₡ 121.783,70	-12,31

Revelación: La Universidad posee inversiones en títulos valores y cuentas corrientes en dólares y euros, los que generaron una ganancia por diferencial cambiario, al momento de revalorarlas, así como las diferencias que se han dado al disminuir el valor del dólar con respecto a los colones en el momento de pactar y realizar los pagos en moneda extranjera.

NOTA 29		SALDOS		
Nombre	Cuenta	Periodo Actual	Periodo Anterior	%
Otros ingresos y resultados positivos	4.9.9.	₡ 158.100,52	₡ 44.875.499,75	-99,65

Revelación: Los rubros más importantes de esta partida corresponden a ingresos de períodos anteriores, así como fuentes de financiamiento que se deben registrar en el estado de resultados, aunque son partidas presupuestarias, ya que al estar integrados en forma sistemática la contabilidad financiera y presupuestaria, los Estados Financieros reflejan los registros a nivel presupuestario.

NOTA 30		SALDOS		
Nombre	Cuenta	Periodo Actual	Periodo Anterior	%
Gastos en personal	5.1.1.	₡ 66.480.899,41	₡ 64.895.376,81	2,44

Revelación: Corresponde al pago en efectivo o en especie, así como las cargas sociales generadas por el recurso humano de la institución.

NOTA 31		SALDOS		
Nombre	Cuenta	Periodo Actual	Periodo Anterior	%
Servicios	5.1.2.	₪ 3.793.348,59	₪ 6.585.785,03	-42,40

Revelación: Obligaciones que la institución contrae, generalmente mediante contratos administrativos con personas físicas o jurídicas, públicas o privadas, por la prestación de servicios de diversa naturaleza y por el uso de bienes muebles e inmuebles.

NOTA 32		SALDOS		
Nombre	Cuenta	Periodo Actual	Periodo Anterior	%
Materiales y suministros consumidos	5.1.3.	₪ 749.192,16	₪ 1.187.162,77	-36,89

Revelación: En esta partida se incluyen los útiles, materiales, artículos y suministros que tienen como característica principal su corta durabilidad, pues se estima que se consumirán en el lapso de un año. Sin embargo, por política se incluyen algunos de mayor durabilidad, en razón de su bajo costo y de las dificultades que implicaría un control de inventario.

NOTA 33		SALDOS		
Nombre	Cuenta	Periodo Actual	Periodo Anterior	%
Consumo de bienes distintos de inventarios	5.1.4.	₪ 3.754.754,23	₪ 3.581.647,76	4,83

Revelación: El método utilizado para registrar los gastos de depreciación es de línea recta, y la vida estimada, es la que establece la directriz CN001-2009 "Valoración, revaluación, depreciación de Propiedad, planta y equipo" del 23 de noviembre 2009.

NOTA 34		SALDOS		
Nombre	Cuenta	Periodo Actual	Periodo Anterior	%
Pérdidas por deterioro y desvalorización de bienes	5.1.5.	₪ 25.748,36	₪ 171.002,97	-84,94

Revelación: Resultado de la variación negativa del valor en libros de un activo por concepto del precio convenido de venta, cambio o retiro del mismo.

NOTA 35		SALDOS		
Nombre	Cuenta	Periodo Actual	Periodo Anterior	%
Intereses sobre endeudamiento público	5.2.1.	₡ 29.565,57	₡ 54.308,31	-45,56

Revelación: El monto de los intereses cancelados correspondiente al préstamo otorgado por el Banco Nacional y el Banco Popular, para la construcción del nuevo edificio de la Sede Chorotega ubicado en Liberia Guanacaste.

NOTA 36		SALDOS		
Nombre	Cuenta	Periodo Actual	Periodo Anterior	%
Otros gastos financieros	5.2.9.	6.678,72	2.108,78	216,71

NOTA 37		SALDOS		
Nombre	Cuenta	Periodo Actual	Periodo Anterior	%
Transferencias corrientes	5.4.1.	₡ 12.749.355,85	₡ 14.064.376,19	-9,35

Las principales partidas del gasto de transferencias corresponden a Becas de Estudiantes, prestaciones legales y Fondo de Beneficio Social.

NOTA 38		SALDOS		
Nombre	Cuenta	Periodo Actual	Periodo Anterior	%
Transferencias de capital	5.4.2.	5.000.000,00	0,00	0,00

El Consejo Universitario, No.UNA-SCU-ACUE-098-2020 acordó trasladar a la Comisión Nacional de Emergencia la suma de ₡5.000 millones de colones, como "Aporte de la UNA al Fondo Solidario Estatal para la atención de la Pandemia". La partida utilizada para realizar esta transferencia fue el dinero destinado para la construcción del edificio del Gobierno Universitario.

NOTA 39		SALDOS		
Nombre	Cuenta	Periodo Actual	Periodo Anterior	%
Resultados negativos por tenencia y por exposición a la inflación	5.9.1.	₡ 44.227,34	₡ 244.413,27	-81,90

Revelación: La Universidad posee inversiones en títulos valores y cuentas corrientes en dólares y euros, los que generaron una pérdida por diferencial cambiario al momento de revalorarlas.

NOTA 40		SALDOS		
Nombre	Cuenta	Periodo Actual	Periodo Anterior	%
Otros gastos y resultados negativos	5.9.9.	0,00	₡ 10.726.187,08	-100,00

Revelación: Al estar integrados en forma sistemática la contabilidad financiera y presupuestaria, los Estados Financieros reflejan los registros a nivel presupuestario que se han realizado por bienes duraderos, préstamos a estudiantes, amortización a préstamos, son presupuestarias y también son partidas de Balance como cuentas por cobrar y cuentas por pagar, por lo tanto, se ha utilizado esta cuenta para reflejar dichos rubros en el formato de Balance solicitado por la Contabilidad Nacional.

Con el cambio del módulo financiero a partir de enero del año 2020, se separaron la Contabilidad Financiera de la Contabilidad Presupuestaria, por lo tanto, esta cuenta no generará movimientos significativos.

También es importante indicar que para el año 2020, por acuerdo de la Comisión de Enlace, hay un recorte presupuestario que a continuación se detalla:

Partida	Monto (colones)
Fondos del Sistema (acuerdo CONARE de aporte UNA)	775.433.962
UNA FEES 2020 (se postergan 35 mil millones del FEES total 2020)	7.819 millones
LEY 9635: Para gastos de operación según los artículos No. 22, 23 y 24 del título IV de la ley no. 9635 "ley fortalecimiento de las finanzas públicas" del 3 de diciembre de 2018). Céd-Jur: 4-000-042150	261.749.211

SERGIO
FERNANDEZ
ROJAS (FIRMA)

Firmado digitalmente
por SERGIO FERNANDEZ
ROJAS (FIRMA)
Fecha: 2020.10.19
09:39:41 -06'00'

Sergio Fernández Rojas
Director Programa Gestión Financiera

VERA AGÜERO
VALVERDE
(FIRMA)

Firmado digitalmente por
VERA AGÜERO VALVERDE
(FIRMA)
Fecha: 2020.10.17
19:23:17 -06'00'

Vera Agüero Valverde
Jefe Sección Contabilidad

Universidad Nacional
Programa de Gestión Financiera
Sección Contabilidad
Estado de Resultados
(Cifras en Miles de Colones)

Del 1 de enero de 2020 al 30 de septiembre de 2020

Código	Nombre	Número de Nota	Septiembre2020	Septiembre2019
4.	Ingresos		₡ 91.911.140,56	₡ 147.701.529,84
4.1.	Impuestos			₡ 1.033,96
4.1.3.	Impuestos sobre bienes y servicios	20	0	21,93
4.1.3.01.	Impuestos generales y selectivos sobre ventas y consumo		₡ 0,00	₡ 0,00
4.1.3.02.	Impuestos específicos sobre la producción y consumo de bienes y servicios		₡ 0,00	21,93
4.1.3.99.	Otros impuestos sobre bienes y servicios		₡ 0,00	₡ 0,00
4.1.9.	Otros impuestos	21	0	₡ 1.012,03
4.1.9.99.	Otros impuestos sin discriminar		₡ 0,00	₡ 1.012,03
4.4.	Ingresos y resultados positivos por ventas		₡ 5.159.869,26	₡ 5.568.075,65
4.4.1.	Ventas de bienes y servicios	22	₡ 97.106,66	₡ 654.897,73
4.4.1.01.	Ventas de bienes		₡ 303,43	₡ 2.747,08
4.4.1.02.	Ventas de servicios		₡ 96.803,23	₡ 652.150,65
4.4.2.	Derechos administrativos	23	₡ 5.062.762,60	₡ 4.913.177,92
4.4.2.99.	Otros derechos administrativos		₡ 5.062.762,60	₡ 4.913.177,92
4.5.	Ingresos de la propiedad		₡ 2.108.865,51	₡ 3.232.518,33
4.5.1.	Rentas de inversiones y de colocación de efectivo	24	₡ 2.098.302,38	₡ 3.196.268,85
4.5.1.01.	Intereses por equivalentes de efectivo		₡ 391.223,99	₡ 91.383,08
4.5.1.02.	Intereses por títulos y valores a costo amortizado		₡ 1.707.078,38	₡ 3.104.885,77
4.5.2.	Alquileres y derechos sobre bienes	25	₡ 9.257,78	₡ 32.232,91
4.5.2.01.	Alquileres		₡ 6.217,03	₡ 32.232,91
4.5.2.02.	Ingresos por concesiones		₡ 3.040,75	₡ 0,00
4.5.9.	Otros ingresos de la propiedad	26	₡ 1.305,35	₡ 4.016,57

4.5.9.08.	Intereses por documentos a cobrar		₡ 1.305,35	₡ 4.016,57
4.6.	Transferencias		₡ 84.377.508,96	₡ 93.902.618,45
4.6.1.	Transferencias corrientes	27	₡ 84.377.508,96	₡ 93.902.618,45
4.6.1.01.	Transferencias corrientes del sector privado interno			10.000,00
4.6.1.02.	Transferencias corrientes del sector público interno		₡ 84.306.706,73	₡ 93.831.500,26
4.6.1.03.	Transferencias corrientes del sector externo		₡ 70.802,23	₡ 61.118,19
4.9.	Otros ingresos		₡ 264.896,83	₡ 44.997.283,45
4.9.1.	Resultados positivos por tenencia y por exposición a la inflación	28	₡ 106.796,32	₡ 121.783,70
4.9.1.01.	Diferencias de cambio positivas por activos		₡ 106.781,47	₡ 121.783,70
4.9.1.02.	Diferencias de cambio positivas por pasivos		₡ 14,85	₡ 0,00
4.9.9.	Otros ingresos y resultados positivos	29	₡ 158.100,52	₡ 44.875.499,75
4.9.9.99.	Ingresos y resultados positivos varios		₡ 158.100,52	₡ 44.875.499,75
Total Ingresos			₡ 91.911.140,56	₡ 147.701.529,84
5.	Gastos		₡ 92.633.770,22	₡ 101.512.368,97
5.1.	Gastos de funcionamiento		₡ 74.803.942,75	₡ 76.420.975,34
5.1.1.	Gastos en personal	30	₡ 66.480.899,41	₡ 64.895.376,81
5.1.1.01.	Remuneraciones Básicas		₡ 28.772.666,12	₡ 27.893.107,59
5.1.1.02.	Remuneraciones eventuales		₡ 1.167.293,64	₡ 1.324.438,90
5.1.1.03.	Incentivos salariales		₡ 23.959.197,03	₡ 22.862.662,05
5.1.1.04.	Contribuciones patronales al desarrollo y la seguridad social		₡ 4.820.078,50	₡ 4.660.432,56
5.1.1.05.	Contribuciones patronales a fondos de pensiones y a otros fondos de capitalización		₡ 7.347.981,05	₡ 6.988.984,21
5.1.1.06.	Asistencia social y beneficios al personal		₡ 413.683,08	₡ 1.113.104,72
5.1.1.99.	Otros gastos en personal			₡ 52.646,78
5.1.2.	Servicios	31	₡ 3.793.348,59	₡ 6.585.785,03
5.1.2.01.	Alquileres y derechos sobre bienes		₡ 216.273,31	₡ 428.470,00
5.1.2.02.	Servicios básicos		₡ 1.382.504,16	₡ 1.351.728,30
5.1.2.03.	Servicios comerciales y financieros		₡ 628.412,71	₡ 985.312,84
5.1.2.04.	Servicios de gestión y apoyo		₡ 341.724,89	₡ 1.096.259,91
5.1.2.05.	Gastos de viaje y transporte		₡ 85.332,14	₡ 421.157,82

5.1.2.06.	Seguros, reaseguros y otras obligaciones		₡ 204.100,63	₡ 261.679,60
5.1.2.07.	Capacitación y protocolo		₡ 144.762,09	₡ 517.453,70
5.1.2.08.	Mantenimiento y reparaciones		₡ 758.167,66	₡ 1.222.336,05
5.1.2.99.	Otros servicios		₡ 32.071,00	₡ 301.386,81
5.1.3.	Materiales y suministros consumidos	32	₡ 749.192,16	₡ 1.187.162,77
5.1.3.01.	Productos químicos y conexos		₡ 132.725,57	₡ 261.117,84
5.1.3.02.	Alimentos y productos agropecuarios		₡ 7.714,93	₡ 75.674,93
5.1.3.03.	Materiales y productos de uso en la construcción y mantenimiento		₡ 224.344,36	₡ 280.272,18
5.1.3.04.	Herramientas, repuestos y accesorios		₡ 109.082,79	₡ 198.845,15
5.1.3.99.	Útiles, materiales y suministros diversos		₡ 275.324,51	₡ 371.252,67
5.1.4.	Consumo de bienes distintos de inventarios	33	₡ 3.754.754,23	₡ 3.581.647,76
5.1.4.01.	Consumo de bienes no concesionados		₡ 3.754.754,23	₡ 3.581.647,76
5.1.5.	Pérdidas por deterioro y desvalorización de bienes	34	₡ 25.748,36	₡ 171.002,97
5.1.5.01.	Deterioro y desvalorización de bienes no concesionados		₡ 25.748,36	₡ 171.002,97
5.2.	Gastos financieros		₡ 36.244,29	₡ 56.417,09
5.2.1.	Intereses sobre endeudamiento público	35	₡ 29.565,57	₡ 54.308,31
5.2.1.02.	Intereses sobre préstamos		₡ 29.565,57	₡ 54.308,31
5.2.9.	Otros gastos financieros	36	₡ 6.678,72	₡ 2.108,78
5.2.9.02.	Intereses por deudas sociales y fiscales		₡ 6.678,72	₡ 2.108,78
5.4.	Transferencias		₡ 17.749.355,85	₡ 14.064.376,19
5.4.1.	Transferencias corrientes	37	₡ 12.749.355,85	₡ 14.064.376,19
5.4.1.01.	Transferencias corrientes al sector privado interno		₡ 12.645.157,01	₡ 13.946.319,76
5.4.1.02.	Transferencias corrientes al sector público interno		₡ 100.383,59	₡ 92.959,01
5.4.1.03.	Transferencias corrientes al sector externo		₡ 3.815,24	₡ 25.097,42
5.4.2.	Transferencias de capital	38	₡ 5.000.000,00	₡ 0,00
5.4.2.02.	Transferencias de capital al sector público interno		₡ 5.000.000,00	₡ 0,00
5.9.	Otros gastos		₡ 44.227,34	₡ 10.970.600,35
5.9.1.	Resultados negativos por tenencia y por exposición a la inflación	39	₡ 44.227,34	₡ 244.413,27
5.9.1.01.	Diferencias de cambio negativas por activos		₡ 43.509,50	₡ 244.413,27

5.9.1.02.	Diferencias de cambio negativas por pasivos		₡ 717,83	₡ 0,00
5.9.9.	Otros gastos y resultados negativos	40		₡ 10.726.187,08
5.9.9.02.	Impuestos, multas y recargos moratorios		₡ 0,00	₡ 0,00
5.9.9.03.	Devoluciones de impuestos		₡ 0,00	₡ 0,00
5.9.9.99.	Gastos y resultados negativos varios		₡ 0,00	₡ 10.726.187,08
Total Gastos			₡ 92.633.770,22	₡ 101.512.368,97
AHORRO y/o DESAHORRO DEL PERIODO			-₡ 722.629,66	₡ 46.189.160,87

VERA AGUERO
VALVERDE (FIRMA)

Firmado digitalmente por VERA
AGUERO VALVERDE (FIRMA)
Fecha: 2020.10.17 19:00:26
-05'00"

Vera Agüero Valverde
Jefe Sección de Contabilidad
Elaborado por:

SERGIO

FERNANDEZ

ROJAS (FIRMA)

Sergio Fernández Rojas

Director Programa Gestion Financiera

Aprobado por:

Firmado digitalmente
por SERGIO FERNANDEZ
ROJAS (FIRMA)

Fecha: 2020.10.19
09:38:30 -06'00"

UNIVERSIDAD NACIONAL
ESTADO DE CAMBIOS EN EL PATRIMONIO NETO
AL 30 DE SETIEMBRE 2020
 En miles de colones

Cuenta	Concepto	Capital	Transferencias de capital	Reservas	Variaciones no asignables a reservas	Resultados acumulados	Intereses Minoritarios Part. Patrimonio	Intereses Minoritarios Evolución	Total Patrimonio
		311	312	313	314	315	321	322	
	Diciembre 2019	523,81	8.385.980,00	505.376,71	0,00	124.985.329,54	0,00	0,00	133.877.210,06
Variaciones del ejercicio									
3.1.1.01.	Capital inicial								0,00
3.1.1.02.	Incorporaciones al capital								0,00
3.1.2.01.	Donaciones de capital								0,00
3.1.2.99.	Otras transferencias de capital								0,00
3.1.3.01.	Revaluación de bienes								0,00
3.1.3.99.	Otras reservas								0,00
3.1.4.01.	Diferencias de conversión de moneda extranjera								0,00
3.1.4.02.	Diferencias de valor razonable de activos financieros destinados a la venta								0,00
3.1.4.03.	Diferencias de valor razonable de instrumentos financieros designados como cobertura								0,00
3.1.4.99.	Otras variaciones no asignables a reservas								0,00
3.1.5.01.	Resultados acumulados de ejercicios anteriores					6.961,30			6.961,30
3.1.5.02.	Resultado del ejercicio					-722.629,66			-722.629,66
3.2.1.01.	Intereses minoritarios - Participaciones en el patrimonio de entidades del sector gobierno general								0,00
3.2.1.02.	Intereses minoritarios - Participaciones en el patrimonio de empresas públicas e instituciones públicas financieras								0,00
3.2.2.01.	Intereses minoritarios - Evolución por reservas								0,00
3.2.2.02.	Intereses minoritarios - Evolución por variaciones no asignables a reservas								0,00
3.2.2.03.	Intereses minoritarios - Evolución por resultados acumulados								0,00
3.2.2.99.	Intereses minoritarios - Evolución por otros componentes del patrimonio								0,00
Total de variaciones del ejercicio		0,00	0,00	0,00	0,00	-715.668,36	0,00	0,00	-715.668,36
Saldos del período		523,81	8.385.980,00	505.376,71	0,00	124.269.661,18	0,00	0,00	133.161.541,70

(*) De uso exclusivo en Estados Contables consolidados

VERA AGUERO VALVERDE
 (FIRMA)
 Vera Agüero Valverde
 Jefe Sección de Contabilidad

Elaborado por:

SERGIO FERNANDEZ ROJAS (FIRMA)
 Firmado digitalmente por SERGIO FERNANDEZ ROJAS (FIRMA)
 Fecha: 2020.10.19 09:36:32 -06'00'
 Sergio Fernández Rojas

Director Programa Gestion Financiera

Aprobado por: