



**UNA** UNIVERSIDAD NACIONAL COSTA RICA

# LIQUIDACIÓN PRESUPUESTARIA

# 2021

**CONTENIDO**

<b>Introducción</b>	<b>01</b>
<b>Oficio de aprobación de la Liquidación Presupuestaria 2021</b>	<b>02</b>
<b>Sección A- Comentarios Generales</b>	<b>03</b>
Ingresos	
1. De los ingresos	06
Egresos	
2. De los egresos	11
<b>Sección B- Resultados de la Liquidación Presupuestaria</b>	<b>23</b>
a. Resumen a nivel institucional que refleja la totalidad de los ingresos recibidos, gastos ejecutados y superávit.	24
b. Detalle de la conformación del superávit específico según fundamento legal o especial que lo justifica.	26
c. Monto del superávit libre o déficit.	28
d. Detalle del cálculo de cada uno de los componentes del superávit específico identificado por cada fuente de recurso.	30
e. Detalle del superávit acumulado total y por cada una de las fuentes-libre y específico.	36
<b>Sección C- Información complementaria</b>	<b>112</b>
a. Cuadro ingresos	113
b. Conformación y ejecución del presupuesto de egresos por programa presupuestario.	117
c. Estado de congruencia del resultado del superávit presupuestario y el resultado de los estados financieros.	138
d. Estados financieros.	142
e. Situación económica financiera global de la Institución.	307
f. Matriz de control y seguimiento de la implementación de medidas para contención y uso racional del gasto de la UNA”.	324
g. Detalle de origen de aplicación de recursos.	335
h. Origen y aplicación de transferencias Gobierno Central.	338
i. Informe de transferencia corrientes de ingresos.	341
j. Clasificador económico.	343
k. Estado origen aplicación de recursos específicos y recursos generales.	345
l. Certificaciones y constancias.	361
m. Informe de transferencias a entidades privadas: Fondo de Beneficio Social. Resultado 2021	366

## INTRODUCCIÓN

Este informe denominado “Liquidación Presupuestaria 2021”, presenta el resultado presupuestario de la Universidad Nacional al 31 de diciembre del 2021, el mismo se realiza para cumplir con lo previsto en la Ley Orgánica de la Contraloría General de la República No. 7428 en su artículo 19, así como, con la Ley de Administración Financiera de la República y Presupuestos Públicos No. 8131, y la reglamentación interna atinente. Este documento considera las siguientes secciones:

Sección A: “*Comentarios generales*”, presenta los comentarios generales del resultado en los distintos componentes que conforman el presupuesto, los cuadros y gráficos informativos, que considera los ingresos y egresos, así como la ejecución.

Sección B: “*Resultados de la liquidación presupuestaria 2021*”, sección presenta el resumen acumulado de liquidación presupuestaria, con los montos totales de la ejecución real de ingresos y egresos institucionales, reflejando el resultado del período (superávit o déficit).

Sección C. “*Información complementaria*”, en esta sección se incluye información detallada de los ingresos, egresos, estado de congruencia del resultado del superávit presupuestario y financiero, estados financieros, situación económica financiera global (análisis financiero), matriz sobre contención y uso racional de los recursos, estados de origen y aplicación, transferencias del Gobierno Central, informe sobre transferencias de ingresos, clasificación económica, certificaciones y constancia, informe sobre la transferencias al sector privado en específico realizada al Fondo de Beneficio Social, entre otros. En términos generales se incorpora la información en cumplimiento con los requisitos que exige la normativa presupuestaria relacionada con el contenido de este documento.

Se indica, que de acuerdo con los requerimientos establecidos por la Contraloría General de la República se eliminan los compromisos presupuestarios del período 2021, que se está liquidando, según lo comunicado en el oficio No. 7354 del 21 de julio del 2000 (DFOE-299), y lo normado en el artículo No. 46 de la Ley de Administración Financiera de la República y Presupuestos Públicos. Por lo anterior, los cuadros con información relativa a los egresos no contemplan las sumas comprometidas al cierre del periodo citado.

11 de febrero del 2022  
**UNA-R-OFIC-289-2022**

**MSC. Roxana Morales Ramos**  
**Vicerrectora de Administración**

**MAG. Sergio Fernández Rojas**  
**Director a.i.**  
**Programa de Gestión Financiera**

**MSc. Ronny Hernández Álvarez**  
**Jefe**  
**Sección de Presupuesto**

***Asunto: Aprobación de la Liquidación Presupuestaria 2021.***


Estimada señora y estimados señores:

En atención al informe presentado sobre Liquidación Presupuestaria 2021 en la sesión No. 02-2022 del Consejo de Rectoría celebrada el lunes 24 de enero de 2022, por parte el Máster Ronny Hernández Álvarez, jefe, Sección Presupuesto y el máster Sergio Fernández Rojas, director, del Programa Gestión financiera, en acatamiento de las Normas Técnicas 4.3.16, sobre Presupuesto Público, emitidas por la Contraloría General de la República.

Como resultado de la presentación de los informes de la Evaluación Presupuestaria, Ejecución Presupuestaria y su respectivo Plan y de la Liquidación Presupuestaria, por parte de los profesionales en las diferentes áreas; y considerando la importancia de que el jerarca, así como las autoridades de su Consejo conozcan, analicen estos documentos.

Me permito formalmente dar por recibido y avalar el informe de Liquidación Presupuestaria 2021. Asimismo, agradezco el trabajo realizado para la elaboración de dicho informe.

Atentamente,

 FRANCISCO JOSE GONZALEZ ALVARADO (FIRMA)  
PERSONA FISICA, CPF-02-0451-0487.  
Fecha declarada: 14/02/2022 10:47:50 AM  
Razón: Rector  
Lugar: UNA - Heredia

**MEd. Francisco González Alvarado**  
**Rector**

***C. Dra. Jeannette Valverde Chaves, presidenta, Consejo Universitario***

*Lmmm*



**SECCIÓN A.**

**COMENTARIOS GENERALES  
DE LA LIQUIDACIÓN PRESUPUESTARIA 2021**

**RESULTADO ACUMULADO DE LIQUIDACIÓN PRESUPUESTARIA 2021**

El resultado de la liquidación presupuestaria se muestra en el siguiente cuadro:

**Cuadro 1. UNIVERSIDAD NACIONAL  
RESULTADO GENERAL ACUMULADO  
LIQUIDACIÓN PRESUPUESTARIA AL 31 DE DICIEMBRE DE 2021  
(Miles de colones)**

<b>DETALLE</b>	<b>PROGRAMAS CON FINANCIAMIENTO DE APLICACIÓN GENERAL (SUPERÁVIT LIBRE)</b>	<b>PROGRAMA CON FINANCIAMIENTO DE APLICACIÓN ESPECÍFICA (SUPERÁVIT ESPECÍFICO)</b>	<b>TOTAL UNIVERSIDAD (SUPERÁVIT TOTAL)</b>
<b>INGRESOS</b>			
Presupuesto de ingresos	147,063,447.97	4,694,040.86	151,757,488.83
Ingresos reales	146,015,704.58	5,105,458.92	151,121,163.50
SUPERÁVIT (DÉFICIT) DE INGRESOS	-1,047,743.39	411,418.06	-636,325.33
<b>EGRESOS</b>			
Presupuesto de egresos	147,063,447.97	4,694,040.86	151,757,488.83
Egresos reales	118,300,465.91	2,652,247.96	120,952,713.87
SUPERÁVIT (DÉFICIT) DE EGRESOS	28,762,982.06	2,041,792.90	30,804,774.96
<b>SUPERÁVIT O DÉFICIT REAL AL 31/12/2021</b>	<b>27,715,238.68</b>	<b>2,453,210.95</b>	<b>30,168,449.63</b>

El cuadro anterior, muestra un superávit total de 30.168.449,63 miles de colones, el cual se desglosa de la siguiente forma: en el caso del superávit libre (superávit bruto de aplicación general) corresponde a 27.715.238,68 miles de colones, el superávit específico (superávit bruto de aplicación específica) corresponde por un total de 2.453.210,95 miles de colones.

Es importante, considerar que, para efectos de Liquidación Presupuestaria, este apartado no incluye los compromisos presupuestarios que tiene la Universidad Nacional, en su lugar se migran para el siguiente período, tal y como lo indica el artículo 46 de la Ley de Administración Financiera y Presupuestos Públicos, en lo que interesa se copia textualmente como sigue: “Los saldos disponibles de las asignaciones presupuestarias caducarán al 31 de diciembre de cada año.

Los gastos comprometidos, pero no devengados a esa fecha, se afectarán automáticamente en el ejercicio siguiente y se imputarán a los créditos disponibles para este ejercicio”.

Sin embargo, para efectos de un mejor análisis es necesario considerar el superávit tomando en consideración estos compromisos.

El resultado de la liquidación presupuestaria considerando los compromisos presupuestarios como un gasto del período muestra el siguiente resultado:

**Cuadro 2. UNIVERSIDAD NACIONAL  
RESUMEN GENERAL ACUMULADO  
LIQUIDACIÓN PRESUPUESTARIA AL 31 DE DICIEMBRE DE 2021 CON COMPROMISOS  
(Miles de colones)**

DETALLE	PROGRAMAS CON FINANCIAMIENTO DE APLICACIÓN GENERAL	PROGRAMA CON FINANCIAMIENTO DE APLICACIÓN ESPECÍFICA	TOTAL UNIVERSIDAD
<b>INGRESOS</b>			
Presupuesto de ingresos	147,063,447.97	4,694,040.86	151,757,488.83
Ingresos reales	146,015,704.58	5,105,458.92	151,121,163.50
SUPERÁVIT (DÉFICIT) DE INGRESOS	-1,047,743.39	411,418.06	-636,325.33
<b>EGRESOS</b>			
Presupuesto de egresos	147,063,447.97	4,694,040.86	151,757,488.83
Egresos reales	118,300,465.91	2,652,247.96	120,952,713.87
SUPERÁVIT (DÉFICIT) DE EGRESOS	28,762,982.06	2,041,792.90	30,804,774.96
<b>SUPERÁVIT O DÉFICIT REAL AL 31/12/2021</b>	<b>27,715,238.68</b>	<b>2,453,210.95</b>	<b>30,168,449.63</b>
<b>COMPROMISOS</b>	<b>15,756,284.75</b>	<b>837,145.59</b>	<b>16,593,430.34</b>
<b>SUPERÁVIT NETO</b>	<b>11,958,953.93</b>	<b>1,616,065.36</b>	<b>13,575,019.29</b>

Del cuadro anterior, se determina un superávit neto total de 13.575.019,29 miles de colones, el cual se desglosa de la siguiente forma: superávit neto libre (de aplicación general) corresponde 11.958.953,93 miles de colones y superávit neto específico (de aplicación específica) corresponde un total de 1.616.065,36 miles de colones.

**COMENTARIOS DE INGRESOS**



## **1.- DE LOS INGRESOS**

**(Cifras en miles de colones)**

El presupuesto total de ingresos de la Universidad Nacional durante el año 2021 ascendió a **151.757.488,83**, y los recursos ingresados alcanzaron la suma **151.121.163,50** equivalentes a una ejecución del **99,58%** sobre lo presupuestado, resultando una diferencia de **636.325,33**.

Las cifras citadas en el párrafo anterior presentan el siguiente comportamiento desde el punto de vista del tipo de recurso: **por ingresos de aplicación general**, el monto presupuestado asciende a la suma de **147.063.447,97**; y el ingreso real de los mismos fue por un total de **146.015.704,58** para un **99,29%** de ejecución; **por ingresos de aplicación específica**, el monto presupuestado asciende a la suma de **4.694.040,86** y el ingreso real de los mismos fue por un total de **5.105.458,92** para un **108,76%**.

De los resultados obtenidos, se determina que el grado de ejecución de los ingresos en el periodo 2021, muestra un porcentaje de ejecución de ingresos levemente inferior al 100,00%, reflejando un indicador de **99,58%**, con respecto a los montos presupuestados, lo cual refleja un alto grado de eficiencia institucional tanto en la estimación como en la captación de los recursos; y constituye sin duda un aspecto positivo en la gestión presupuestaria de esta Universidad. Sin embargo, existen diferencias en subpartidas de ingresos, entre las más importantes se encuentran “ventas de bienes y servicios” por un monto de 100.155,61, para un 35,50% ejecutado, en “Ingresos de la propiedad” derivado de intereses en títulos valores con un ingreso de menos de 1.581.252,54 para un 65,97% ejecutado, lo que claramente se explica por el comportamiento del mercado financiero durante el año 2021, además la subpartida “Otros ingresos no tributarios” con ingresos de 172.488,42 para un 46,54% de ejecución, todos ellos relacionados con la falta de ingresos por diferentes factores, pero fundamentalmente por efectos de la pandemia de covid-19.

Asimismo, es importante revelar que la Contabilidad Presupuestaria se realiza mediante base de registro efectivo, misma que cambió a partir del año 2020, esto implica que se cuenta con un presupuesto base efectivo, lo que generó el constante análisis y ajustes durante la ejecución de los montos presupuestados al inicio y afectados hasta setiembre que es la última fecha para efectuar ajustes al presupuesto.

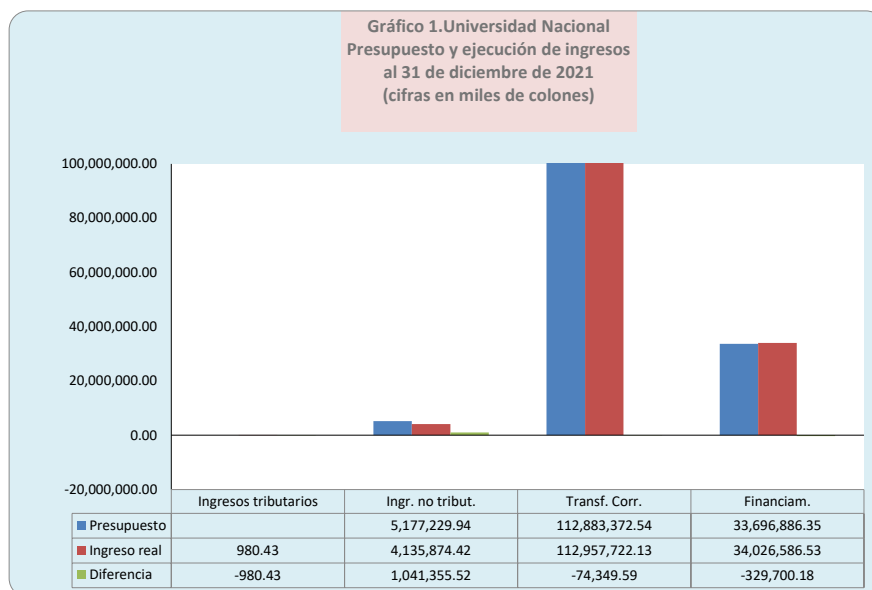
A continuación, se presenta el resumen de la ejecución de los ingresos institucionales a nivel integrado:

En el siguiente gráfico se muestran los ingresos a nivel de partidas, siendo la de Transferencias Corrientes, la de mayor relevancia relativa.

**Cuadro 3. UNIVERSIDAD NACIONAL**  
**Resumen de ejecución de ingresos**  
**Al 31 de diciembre del 2020**  
**(Cifras en miles de colones)**

Descripción	Presupuesto	Ingreso real	% de ejecución real	Diferencia	% de ejecución diferencia
INGRESOS CORRIENTES	118,060,602.48	117,094,576.97	99.18	966,025.51	0.82
Ingresos tributarios	0.00	980.43	0.00	-980.43	0.00
Ingresos no tributarios	5,177,229.94	4,135,874.42	79.89	1,041,355.52	20.11
<i>Venta de bienes y servicios</i>	282,100.41	100,155.61	35.50	181,944.80	64.50
<i>Derechos administrativos</i>	2,127,425.07	2,281,977.86	107.26	-154,552.79	-7.26
<i>Ingresos de la propiedad</i>	2,397,103.00	1,581,252.54	65.97	815,850.46	34.03
<i>Otros ingresos no tributarios</i>	370,601.46	172,488.42	46.54	198,113.04	53.46
Transferencias corrientes	112,883,372.54	112,957,722.13	100.07	-74,349.59	-0.07
FINANCIAMIENTO	33,696,886.35	34,026,586.53	100.98	-329,700.18	-0.98
Superávit libre	31,283,923.96	31,283,923.96	100.00	0.00	0.00
Superávit específico	2,412,962.39	2,742,662.57	113.66	-329,700.18	-13.66
<b>TOTALES</b>	<b>151,757,488.83</b>	<b>151,121,163.50</b>	<b>99.58</b>	<b>636,325.33</b>	<b>0.42</b>

Fuente: Cuadro de ingresos



Seguidamente se reflejan las ejecuciones más relevantes de los ingresos.

## **1.1. INGRESOS CORRIENTES**

Los **ingresos corrientes** muestran una ejecución del **99,18%**, sus principales componentes son:

1.1.1. **“Ingresos tributarios”**, con un ingreso de 980,43 durante el 2021 y corresponde a ingresos por el timbre topográfico.

1.1.2. **“Ingresos no tributarios”**, se presupuestaron **5.177.229,94** e ingresaron **4.135.874,42**, lo que representa una ejecución de **79,89%**. Entre las principales partidas que conforman este grupo, se pueden citar:

**a. Venta de bienes y servicios:** En este grupo se presupuestaron **282.100,41** e ingresaron **100.155,61** para una ejecución de **35,50%**, estos ingresos provienen de la incorporación de proyectos nuevos y los ya existentes bajo esta modalidad, sobre ellos existe un interés por la administración superior que este tipo de recursos se ejecuten por la FUNDAUNA. Sin embargo, en el año 2021 claramente fue afectado por el tema de covid-19.

**b. Derechos administrativos:** considera los ingresos por “Derechos y tasas administrativas”, éstos se originan por diferentes cobros a estudiantes, tales como: matrícula, recargos, graduaciones y admisión. En este apartado se presupuestaron **2.127.425,07** e ingresaron **2.281.977,86**, para una ejecución del **107,26%**. Es importante mencionar, que el ingreso más representativo en este mismo grupo corresponde a “Derechos de Matrícula” con una presupuestación de **1.533.050,84** y una ejecución de **1.743.772,54** para un porcentaje de ejecución de **113,75%** (ver cuadro de ingresos en el apartado correspondiente).

**c. Ingresos de la propiedad:** El monto presupuestado asciende a **2.397.103,00** ingresando **1.581.252,54** con una ejecución del **65,97%**. Este apartado se compone de dos tipos de ingresos, de los cuales el principal es la partida “Intereses sobre títulos valores en instituciones públicas” con un ingreso de **1.519.404,10**, con una ejecución del **66,29%** y la otra partida es “Intereses en cuentas bancarias estatales” con ingresos de **61.848,43**, para una ejecución **58,85%**.

**d. Otros ingresos no tributarios:** se presupuestaron **370.601,46** e ingresaron **172.488,42** es decir, se recibió un **46,54%** de lo estimado, es importante aclarar, que esta cuenta es muy

variable en cuanto a los montos a ingresar, depende de variables no controlables, y son ingresos que no se pueden cuantificar en las otras cuentas.

1.1.3. En “**Transferencias corrientes**”, se presupuestaron **112.883.372,54** e ingresaron **112.957.722,13** lo que representa una ejecución de **100,07%**. Entre las principales partidas que conforman este grupo, se encuentran las transferencias de las subvenciones procedentes del **Gobierno Central** por un monto ingresado de **112.705.500,25** para una ejecución del **100,00%**; en donde figura: el Fondo de Financiamiento de la Educación Superior Estatal (FEES), con ingresos por la suma de **110.548.686,75** para un 100% de ejecución, otras transferencias percibida por la Universidad corresponde a la Ley 9635 de Fortalecimiento de las Finanzas Públicas (anterior Ley 7386 Rentas Propias) con un ingreso total de **2.156.813,50** para un **100,00%**.

**Transferencias Corrientes de Instituciones Desconcentradas no Empresariales**, con un ingreso total de **176.437,37** para un **141,68%** de lo presupuestado, recursos aportados por el CONICIT 12.255,59, Consejo Nacional de Rectores por 53.768,59, Universidad Estatal a Distancia por 10.000,00, Instituto Costarricense de Pesca y Acuicultura por 100.413,19.

**Transferencias Corrientes del Sector Externo** por un monto total de **75.784,51** con una ejecución del **142,07%**, corresponde a convenios de cooperación externa que desarrollan varios proyectos de la universidad.

### **1.3. FINANCIAMIENTO.**

Este grupo está conformado por los recursos del “recursos de vigencias anteriores del año 2020”, para un total de **34.026.586,53**, subdividido en “superávit libre” por **31.283.923,96** y “superávit específico” por **2.742.662,57**.

**EGRESOS**

## 2. DE LOS EGRESOS

(Cifras en miles de colones)

El presupuesto institucional de la Universidad Nacional de Costa Rica en el año 2021 ascendió a **151.757.488,83**; conformado según el tipo de recursos por: “recursos de aplicación general” los cuales ascienden a **147.063.447,97** lo que representa un **96,91%** del total presupuestado y “recursos de aplicación específica” por **4.694.040,86** con un porcentaje de representación de un **3.09%** del total presupuestado.

**Cuadro 4. UNIVERSIDAD NACIONAL**  
**Conformación del presupuesto de egresos por tipo de recursos**  
**Al 31 de diciembre de 2021**  
**(Cifras en miles de colones)**

Detalle	Monto	%
Recursos de aplicación general	147 063 447,97	96,91
Recursos de aplicación específica	4 694 040,86	3,09
<b>Total presupuesto</b>	<b>151 757 488,83</b>	<b>100,00</b>

El resumen de la ejecución de los egresos en las diferentes partidas presupuestarias a nivel integrado se presenta a continuación:

**Cuadro 5. UNIVERSIDAD NACIONAL**  
**Resumen de ejecución de egresos por partida sin compromisos**  
**Al 31 de diciembre de 2021**  
**(Cifras en miles de colones)**

Partida	Presupuesto	Girado	%	Disponible
Remuneraciones	89,434,470.93	86,797,896.24	97.05	2,636,574.69
Servicios	8,785,562.46	5,809,229.12	66.12	2,976,333.34
Materiales y suministros	2,373,374.45	1,196,945.10	50.43	1,176,429.36
Intereses y comisiones	25,835.82	25,835.82	100.00	0.00
Bienes duraderos	28,988,027.90	10,925,762.85	37.69	18,062,265.05
Transferencias corrientes	17,003,702.36	16,197,044.74	95.26	806,657.61
Cuentas especiales	5,146,514.91	0.00	0.00	5,146,514.91
<b>TOTALES</b>	<b>151,757,488.83</b>	<b>120,952,713.87</b>	<b>79.70</b>	<b>30,804,774.96</b>

**Fuente: consolidado de egresos**

La ejecución total del gasto alcanzó para el año 2021 un **79,70%** en relación al monto presupuestado sin incluir compromisos presupuestarios, con un girado o gastado de **120.952.713,87** y un presupuesto disponible de **30.804.774,96**.

Seguidamente se citan algunos aspectos importantes sobre los resultados de la ejecución de los egresos, así como, del efecto que conlleva la eliminación de compromisos presupuestarios sobre los resultados de la ejecución, para estos efectos se incorporan las partidas con mayor porcentaje de ejecución:

La partida de **Remuneraciones** muestra una ejecución importante, alcanzando el **97,05%** en relación con el monto presupuestado. Por tanto, se determina una razonabilidad de la ejecución laboral, siendo esto producto de los esfuerzos institucionales orientados a racionalizar y dar un mejor aprovechamiento de este tipo de recursos, lo cual se ha venido logrando en forma paulatina mediante un adecuado control y seguimiento continuo de su ejecución, así como a la readecuación presupuestaria acorde con las necesidades institucionales. Este porcentaje es levemente inferior a la ejecución del año anterior (**97,60%**) quedando disponible la suma de **2.636.574,69**.

Adicional a estos porcentajes se encuentran con buenas ejecuciones las partidas presupuestarias de **intereses y comisiones** con un 100,00% y **transferencias corrientes** con un **95,26%**.

No obstante, se presentan otras partidas que muestran una baja ejecución, como, **Servicios** con un **66,12%**, **Materiales y suministros** con un **50,43%** y **“Bienes duraderos”** con un **37,69%**, destacando en especial el resultado de esta partida. Efecto que se ha venido reiterando en otros informes de ejecución y liquidaciones presupuestarias, en donde se considera que debe reestructurarse el procedimiento realizado para la atención de las obras, equipo, mobiliarios y otros que se ejecutan por esa vía, ya que al trascender más de un año su realización, van a seguir presentándose resultados similares y bajos durante el período. En ese sentido, debe fortalecerse mejoras en la planificación desde el proceso de formulación y ejecución, con un esfuerzo conjunto de las instancias técnicas como Programa Desarrollo Mantenimiento e Infraestructura (PRODEMI), Proveeduría Institucional y otras en coordinación con las autoridades superiores, además de las partidas por adquisición de bienes y servicios que se realiza con el proceso de programación de compras principalmente. Por último, la partida de **“Cuentas Especiales”**, la cual no debe reflejar ejecuciones por estar asignadas sin un destino específico de ejecución en el año.

Estos porcentajes de ejecución se afectan a raíz de una serie de factores que se dieron durante el año 2021, los cuales se mencionan a continuación:

- El presupuesto del 2021 se encuentra disponible para ejecutar en el sistema SIGESA a partir del 1 de enero; sin embargo, los recursos laborales comenzaron su ejecución el 4 de enero, con la elaboración de acciones de personal y el 11 de enero la ejecución de recursos de operación e inversión. En el caso de estos últimos recursos los funcionarios y las funcionarias que tienen bajo su responsabilidad la ejecución, los utilizan generalmente con mayor interés a partir II y III trimestre de cada año.
- La pandemia por COVID 19, así como los recortes al presupuesto ha generado mucha incertidumbre sobre la ejecución de los presupuestos, lo que conlleva además a poca afluencia de uso de los recursos y de alguna manera la implementación de forma masiva del teletrabajo.
- Fechas ajustadas por los procesos que abarca la Proveeduría Institucional y PRODEMI.

En relación con el tema de compromisos presupuestarios, es importante considerar el efecto que causa sobre la ejecución presupuestaria, lo establecido en el artículo 46 de la Ley de Administración Financiera de la República y Presupuestos Públicos, No. 8131, en el cual se establece la eliminación al final del ejercicio económico, de todos aquellos compromisos presupuestarios no devengados<sup>1</sup> y pendientes de pago al 31 de diciembre, los cuales deben ser trasladados con cargo al presupuesto del año siguiente.

Esta situación incide en forma directa sobre los saldos disponibles (no ejecutados) en las diferentes partidas y subpartidas de egresos, así como, en los porcentajes de ejecución reflejados en la presente liquidación presupuestaria.

En relación con este punto, se eliminaron en el año 2021 compromisos reales por un total de **16.593.430,34** en las diferentes partidas del gasto, los cuales representan un **10,93%** del presupuesto total. Por tanto, si se toman en cuenta los compromisos presupuestarios como parte de la ejecución 2021, dado que son recursos que se tienen que destinar obligatoriamente para atender obligaciones con

---

<sup>1</sup> Se refiere a los compromisos reales que constituyen obligaciones jurídicas contraídas por la institución, en donde media un documento legal tales como órdenes de compra, contratos, licitaciones adjudicadas, otros.



terceros, esta alcanzaría el **90,64%** de ejecución con un presupuesto disponible de **14.211.344,62**, tal como se puede observar en el cuadro 6.

**Cuadro 6. UNIVERSIDAD NACIONAL**  
**Resumen de ejecución de egresos por partida**  
**Al 31 de diciembre de 2021**  
**(Cifras en miles de colones)**

<b>Partida</b>	<b>Presupuesto</b>	<b>Girado</b>	<b>%</b>	<b>Compromisos</b>	<b>%</b>	<b>Gastado</b>	<b>%</b>	<b>Disponible</b>
Remuneraciones	89,434,470.93	86,797,896.24	97.05	0.00	0.00	86,797,896.24	97.05	2,636,574.69
Servicios	8,785,562.46	5,809,229.12	66.12	1,670,179.25	19.01	7,479,408.37	85.13	1,306,154.09
Materiales y suministros	2,373,374.45	1,196,945.10	50.43	615,652.37	25.94	1,812,597.46	76.37	560,776.99
Intereses y comisiones	25,835.82	25,835.82	100.00	0.00	0.00	25,835.82	100.00	0.00
Bienes duraderos	28,988,027.90	10,925,762.85	37.69	14,307,598.73	49.36	25,233,361.57	87.05	3,754,666.32
Transferencias corrientes	17,003,702.36	16,197,044.74	95.26	0.00	0.00	16,197,044.74	95.26	806,657.61
Cuentas especiales	5,146,514.91	0.00	0.00	0.00	0.00	0.00	0.00	5,146,514.91
<b>TOTALES</b>	<b>151,757,488.83</b>	<b>120,952,713.87</b>	<b>79.70</b>	<b>16,593,430.34</b>	<b>10.93</b>	<b>137,546,144.21</b>	<b>90.64</b>	<b>14,211,344.62</b>

Fuente: consolidado de egresos

#### **Ejecución considerando compromisos presupuestarios**

Las partidas presupuestarias que muestran una alta ejecución corresponde a **intereses y comisiones** con un **100,00%**, **remuneraciones** con un **97,05%** con un presupuesto disponible de **2.636.574,69**, **transferencias corrientes** con un **95,26%** con un presupuesto disponible de **806.657,61**, **servicios** con un **85,13%** con un presupuesto disponible de **1.306.154,09**. En el caso particular de la partida de **Bienes duraderos** destacándose por ser la segunda partida con mayor cantidad de presupuesto, su ejecución alcanzó el **87,05%**, con un saldo disponible de **3.754.666,32**. Es importante tener presente que el proceso de contratación administrativa, y en especial la atención de la tramitología para las obras de infraestructura y los procesos licitatorios son lentos, lo cual influye directamente en la ejecución de estos recursos.

Por otra parte, la partida que muestra la menor ejecución es: la partida de **Materiales y suministros** muestra una ejecución del **76,37%** para un disponible de **560.776,99**.

Asimismo, es importante indicar que la partida de **“Cuentas especiales”** muestra un **0,00%** de ejecución, para un disponible de **5.146.514,91**, esta partida no es ejecutable en el año, y en la misma se ha resguardado el presupuesto.

**Ejecución por tipos de recursos (Aplicación General y Aplicación Específica, sin considerar compromisos presupuestarios)**

Los siguientes cuadros y el gráfico muestran el resultado de la ejecución de recursos de aplicación general y específica (sin considerar los compromisos presupuestarios), con **80,44%** y un **56,50%** respectivamente, este último porcentaje refleja la necesidad de seguir reforzando las medidas para impactar en la ejecución de estos recursos.

**Cuadro 7. Universidad Nacional**  
**Resumen de ejecución de egresos por partida sin compromisos**  
**Aplicación General**  
**Al 31 de diciembre del 2021**  
**(Cifras en miles de colones)**

<b>Partida</b>	<b>Presupuesto</b>	<b>Girado</b>	<b>%</b>	<b>Disponible</b>
Remuneraciones	89,309,175.40	86,760,428.31	97.15	2,548,747.09
Servicios	6,777,858.06	4,098,377.94	60.47	2,679,480.12
Materiales y suministros	1,902,263.00	1,073,062.76	56.41	829,200.24
Intereses y comisiones	25,835.82	25,835.82	100.00	0.00
Bienes duraderos	27,236,753.57	10,168,515.73	37.33	17,068,237.84
Transferencias corrientes	16,961,213.75	16,174,245.34	95.36	786,968.41
Cuentas especiales	4,850,348.37	0.00	0.00	4,850,348.37
<b>TOTALES</b>	<b>147,063,447.97</b>	<b>118,300,465.91</b>	<b>80.44</b>	<b>28,762,982.06</b>

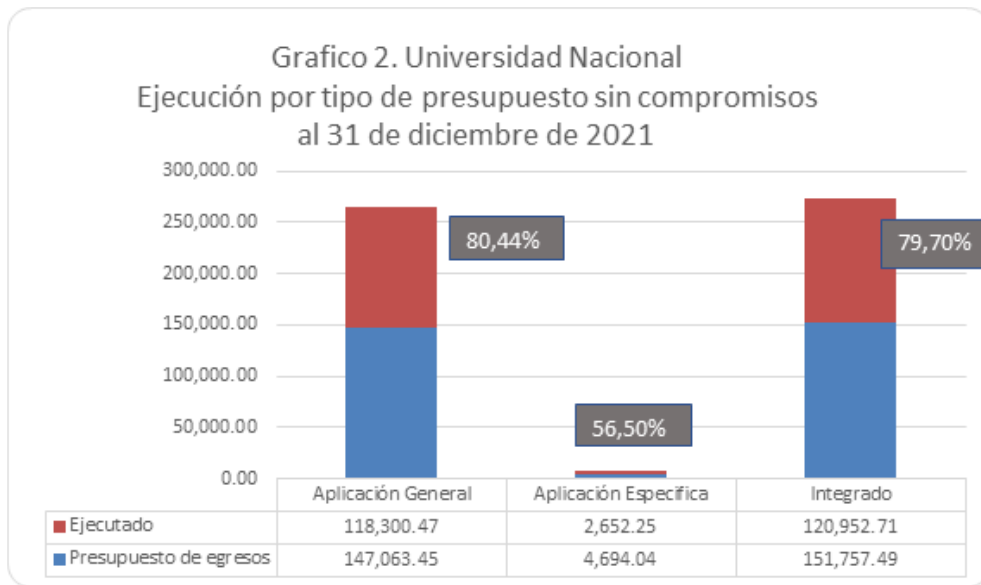
**Fuente: consolidado de egresos**

**Cuadro 8. Universidad Nacional**  
**Resumen de ejecución de egresos por partida sin compromisos**  
**Aplicación Específica**  
**Al 31 de diciembre del 2021**  
**(Cifras en miles de colones)**

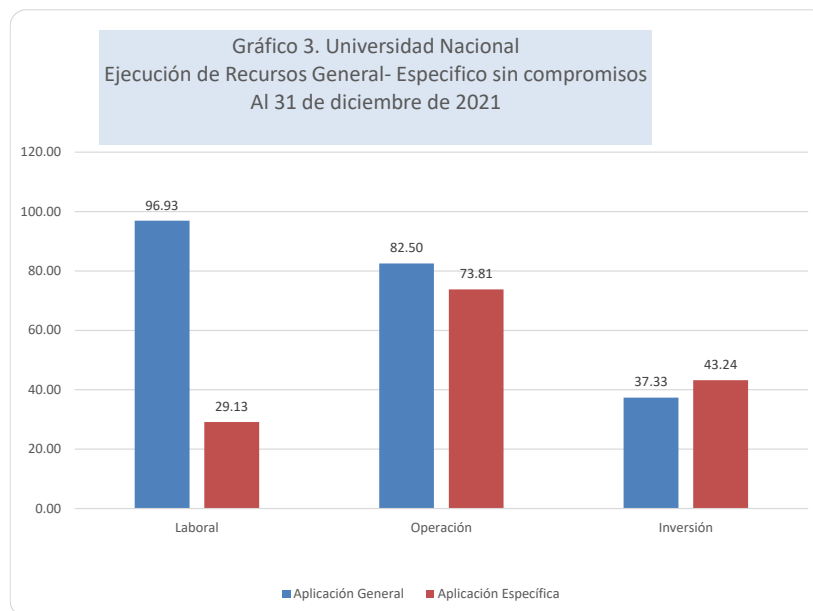
<b>Partida</b>	<b>Presupuesto</b>	<b>Girado</b>	<b>%</b>	<b>Disponible</b>
Remuneraciones	125,295.53	37,467.93	29.90	87,827.60
Servicios	2,007,704.40	1,710,851.18	85.21	296,853.22
Materiales y suministros	471,111.46	123,882.34	26.30	347,229.12
Bienes duraderos	1,751,274.33	757,247.12	43.24	994,027.21
Transferencias corrientes	42,488.61	22,799.40	53.66	19,689.20
Cuentas especiales	296,166.54	0.00	0.00	296,166.54
<b>TOTALES</b>	<b>4,694,040.86</b>	<b>2,652,247.96</b>	<b>56.50</b>	<b>2,041,792.90</b>

**Fuente: consolidado de egresos**

En el siguiente gráfico se muestra la ejecución de forma integrada y por tipo de recursos sin considerar los compromisos presupuestarios.



La ejecución de egresos por tipo de recursos (laboral, operación e inversión) sin considerar compromisos presupuestarios, está distribuido de la siguiente forma: Recursos de **Aplicación General**, ejecución laboral **96,93%**, ejecución de operación **82,50%** y ejecución de inversión **37,33%**. Para los Recursos de **Aplicación Especifica**, conformado por: ejecución laboral **29,13%**, ejecución de operación **73,81%** ejecución de inversión **43,24%**, como se puede apreciar en el siguiente gráfico:



**Ejecución del presupuesto de aplicación general y específica considerando compromisos.**

Los siguientes cuadros y el gráfico muestran el resultado de la ejecución de recursos de aplicación general y específica considerando los compromisos presupuestarios, con **91,16%** y un **74,34%** respectivamente, este último porcentaje refleja la necesidad de seguir reforzando las medidas para impactar en la ejecución de estos recursos.

**Cuadro 9. Universidad Nacional**  
**Resumen de ejecución de egresos por partida**  
**Aplicación General**  
**Al 31 de diciembre de 2021**  
**(Cifras en miles de colones)**

Partida	Presupuesto	Girado	%	Compromisos	%	Gastado	%	Disponible
Remuneraciones	89,309,175.40	86,760,428.31	97.15	0.00	0.00	86,760,428.31	97.15	2,548,747.09
Servicios	6,777,858.06	4,098,377.94	60.47	1,614,713.84	23.82	5,713,091.78	84.29	1,064,766.28
Materiales y suministros	1,902,263.00	1,073,062.76	56.41	443,220.42	23.30	1,516,283.18	79.71	385,979.82
Intereses y comisiones	25,835.82	25,835.82	100.00	0.00	0.00	25,835.82	100.00	0.00
Bienes duraderos	27,236,753.57	10,168,515.73	37.33	13,698,350.49	50.29	23,866,866.22	87.63	3,369,887.35
Transferencias corrientes	16,961,213.75	16,174,245.34	95.36	0.00	0.00	16,174,245.34	95.36	786,968.41
Cuentas especiales	4,850,348.37	0.00	0.00	0.00	0.00	0.00	0.00	4,850,348.37
<b>TOTALES</b>	<b>147,063,447.97</b>	<b>118,300,465.91</b>	<b>80.44</b>	<b>15,756,284.75</b>	<b>10.71</b>	<b>134,056,750.65</b>	<b>91.16</b>	<b>13,006,697.31</b>

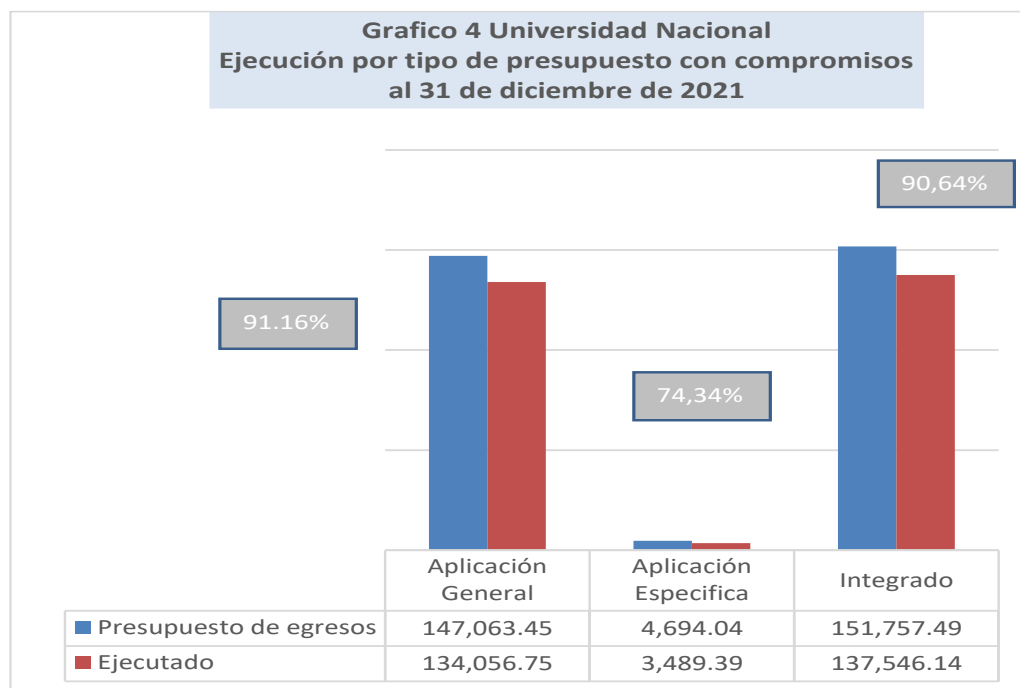
Fuente: consolidado de egresos

**Cuadro 10. Universidad Nacional**  
**Resumen de ejecución de egresos por partida**  
**Aplicación Específica**  
**Al 31 de diciembre de 2021**  
**(Cifras en miles de colones)**

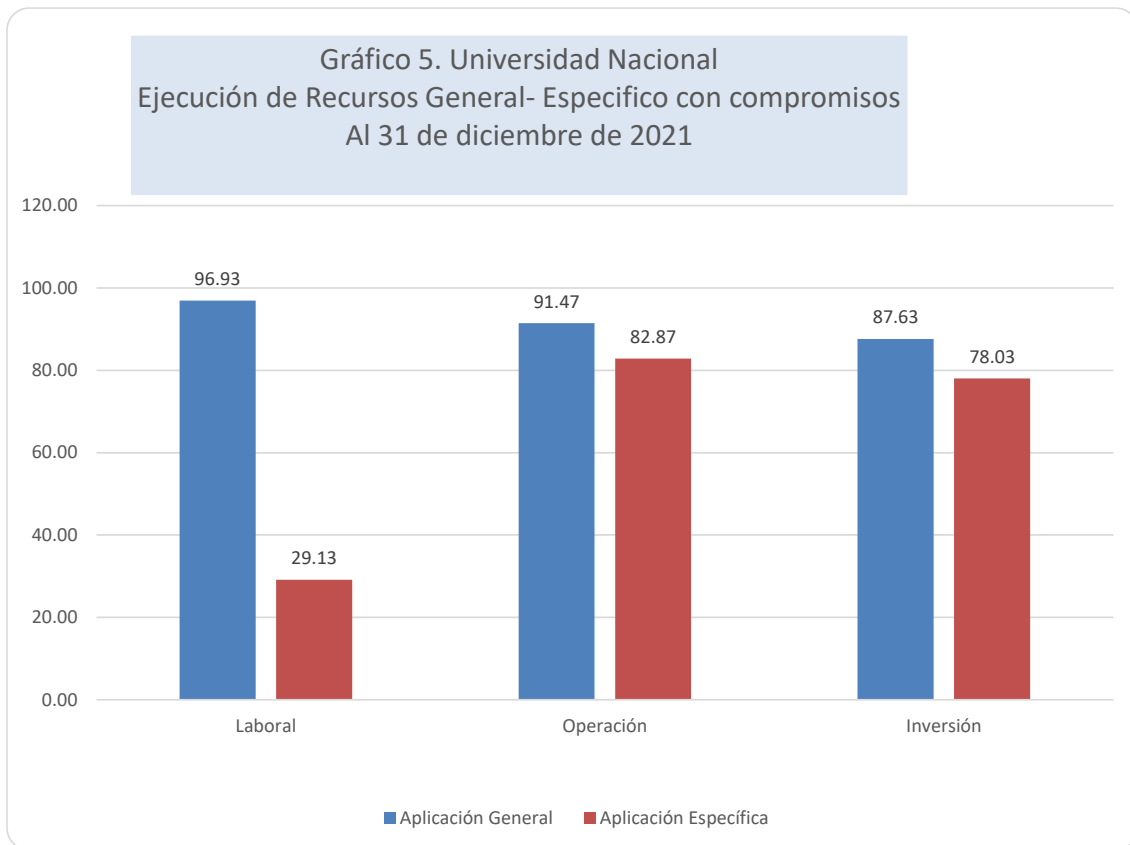
Partida	Presupuesto	Girado	%	Compromisos	%	Gastado	%	Disponible
Remuneraciones	125,295.53	37,467.93	29.90	0.00	0.00	37,467.93	29.90	87,827.60
Servicios	2,007,704.40	1,710,851.18	85.21	55,465.41	2.76	1,766,316.58	87.98	241,387.81
Materiales y suministros	471,111.46	123,882.34	26.30	172,431.95	36.60	296,314.29	62.90	174,797.17
Bienes duraderos	1,751,274.33	757,247.12	43.24	609,248.24	34.79	1,366,495.35	78.03	384,778.98
Transferencias corrientes	42,488.61	22,799.40	53.66	0.00	0.00	22,799.40	53.66	19,689.20
Cuentas especiales	296,166.54	0.00	0.00	0.00	0.00	0.00	0.00	296,166.54
<b>TOTALES</b>	<b>4,694,040.86</b>	<b>2,652,247.96</b>	<b>56.50</b>	<b>837,145.59</b>	<b>17.83</b>	<b>3,489,393.56</b>	<b>74.34</b>	<b>1,204,647.30</b>

Fuente: consolidado de egresos

En el siguiente gráfico se muestra la ejecución de forma integrada y por tipo de recursos (cifras en millones de colones) considerando los compromisos presupuestarios.



La ejecución de egresos considerando compromisos presupuestarios, por tipo de recursos está distribuido de la siguiente forma: Recursos de **Aplicación General**, ejecución laboral **96,93%**, ejecución de operación **91,47%** y ejecución de inversión **87,63%** Para los Recursos de **Aplicación Específica**, conformado por: ejecución laboral **29,13%**, ejecución de operación **82,87%** ejecución de inversión **78,03%**, como se puede apreciar en el siguiente gráfico:



**SECCIÓN B.**

**RESULTADOS DE LA LIQUIDACIÓN PRESUPUESTARIA**

**A. RESUMEN A NIVEL INSTITUCIONAL QUE REFLEJA LA  
TOTALIDAD DE LOS INGRESOS RECIBIDOS, GASTOS  
EJECUTADOS Y SUPERÁVIT**



**UNIVERSIDAD NACIONAL**  
**VICERRECTORÍA DE ADMINISTRACION**  
**PROGRAMA DE GESTIÓN FINANCIERA**  
**RESUMEN GENERAL ACUMULADO**  
**LIQUIDACIÓN PRESUPUESTARIA AL 31 DE DICIEMBRE DE 2021**  
 (En colones)

DETALLE	PROGRAMAS CON FINANCIAMIENTO DE APLICACIÓN GENERAL (SUPERÁVIT LIBRE)	PROGRAMA CON FINANCIAMIENTO DE APLICACIÓN ESPECÍFICA (SUPERÁVIT ESPECÍFICO)	TOTAL UNIVERSIDAD (SUPERÁVIT TOTAL)
<b>INGRESOS</b>			
Presupuesto de ingresos	147 063 447 969,95	4 694 040 860,03	151 757 488 829,98
Ingresos reales	146 015 704 583,37	5 105 458 918,49	151 121 163 501,86
SUPERÁVIT (DÉFICIT) DE INGRESOS	-1 047 743 386,58	411 418 058,46	-636 325 328,12
<b>EGRESOS</b>			
Presupuesto de egresos	147 063 447 969,95	4 694 040 860,03	151 757 488 829,98
Egresos reales	118 300 465 907,71	2 652 247 964,43	120 952 713 872,14
SUPERÁVIT (DÉFICIT) DE EGRESOS	28 762 982 062,24	2 041 792 895,60	30 804 774 957,84
<b>SUPERÁVIT O DÉFICIT REAL AL 31/12/2021</b>	<b>27 715 238 675,66</b>	<b>2 453 210 954,06</b>	<b>30 168 449 629,72</b>

**B. DETALLE DE LA CONFORMACIÓN DEL SUPERÁVIT  
ESPECÍFICO SEGÚN FUNDAMENTO LEGAL  
O ESPECIAL QUE LO JUSTIFICA**

**UNIVERSIDAD NACIONAL**  
**Detalle de la conformación del superávit específico según el fundamento que lo justifica**  
**Al 31 de diciembre del 2021**  
**(Cifras en miles de colones)**

Fondo específico	Superavit específico	Justificación	Fuente de financiamiento
<b>CONVENIOS DE COOPERACIÓN</b>	421 899,97	<p>Ley Nº 7169 Promoción del Desarrollo Científico y Tecnológico, Convenios de Cooperación, Esta Ley contiene los elementos sustantivos para considerar los convenios de cooperación como parte integrantes del interés para la investigación en el país, por lo que desde el artículo 1 hasta el 14 contiene los elementos para el funcionamiento como recursos de aplicación específica, Sobre el particular se indica: En los artículos 1, 2 y 3 se centran los objetivos y propósitos de dicha Ley en la cual a grandes rasgos, conlleva al desarrollo y fortalecimiento de la investigación e innovación, con el fin de retribuirlo al país, en el aspecto económico, estrategias de desarrollo sostenible, y los recursos naturales del país, para el bienestar de la sociedad.</p> <p>Por lo anterior, se establecen convenios de cooperación con diferentes entidades a lo interno y externo del país, que permite desarrollar proyectos para la academia, en ámbitos docentes, investigación, extensión, fortaleciendo el alcance y el logro, en cumplimiento a los artículos 1 al 3.</p> <p>En el artículo 4 se asignan deberes para el Estado, en el cual se orientan por facilitar y velar para el desarrollo de estas actividades y proyectos, en su función exponencial para el desarrollo del país. Asimismo en el artículo 12 cito textualmente "Sin perjuicio de la autonomía que les otorga el artículo 84 de la Constitución Política, las universidades estatales forman parte del Sistema Nacional de Ciencia y Tecnología únicamente para que participen en sus deliberaciones, con el objeto de que, por medio de los mecanismos legalmente pertinentes, se pueda lograr la necesaria coordinación con ellas. Además a lo interno se cuenta con el Reglamento de instrumentos de cooperación externa, donaciones y préstamos. Se agregan los intereses en este fondo debido a que son parte integrante de los recursos que generan estos fondos y que se reinvierten en los proyectos. En cuanto a los proyectos de vínculo externo y FIDA (Fondo Institucional de Desarrollo Académico), se indica: tiene el mismo fundamento de lo indicado en el apartado anterior de convenios de cooperación. Se ampara en la Ley No. 7169 Promoción del Desarrollo Científico y Tecnológico, que faculta a las Universidades para la venta de servicio, tal y como lo señalan los siguientes artículos:</p> <p>"Incentivos para la Prestación de Servicios en el Sector Público.</p> <p>Artículo 93: Para todos los efectos legales se establecen, con carácter de "actividad ordinaria", la investigación y la prestación de servicios en ciencia y tecnología, a cargo de las entidades públicas, incluyendo las instituciones de educación superior universitaria estatal. Estas entidades, a su vez, podrán vender servicios técnicos y de transferencia de tecnología a terceros. Para ambos efectos, las instituciones podrán utilizar los procedimientos de contratación directa, que establece la Ley de Administración Financiera de la República.</p> <p>Artículo 94: Las instituciones de educación superior universitaria estatal quedan habilitadas y autorizadas para la venta de bienes y servicios ligados a los proyectos de investigación, desarrollo tecnológico, consultorias y cursos especiales. Para mejorar y agilizar la venta de bienes y servicios, dichas instituciones quedan habilitadas y autorizadas para crear fundaciones y empresas auxiliares.</p>	Transferencia de entes de cooperación externa, estas cooperaciones pueden ser a lo externo o interno del país.
<b>LEY DE PESCA</b>	77 419,83	Ley Nº 8436. Ley de Pesca y Acuicultura. En el artículo 51. se establece lo siguiente: Del producto que se obtenga por los cánones por concepto de registro y licencia de pesca de los barcos atuneros con bandera extranjera, así como de las multas y los comisos generados por la pesca que realicen esos barcos en aguas de jurisdicción costarricense, le corresponderá: b) Un veinticinco por ciento (25%) a la Universidad Nacional (UNA), para financiar el funcionamiento de la carrera de Biología Marina de su Escuela de Ciencias Biológicas, cuya sede estará en la ciudad de Puntarenas o sus alrededores; también para el establecimiento, el desarrollo y la protección de un sistema de reservas científicas, marinas y terrestres en el Golfo de Nicoya y las zonas adyacentes.	Estos recursos provienen del INCOPECA.
<b>LEY DE EMERGENCIA</b>	854 670,79	Ley Nº 8488 Comisión Nacional de Emergencias. La Ley permite a esta instancia financiar las labores para la atención, monitoreo y seguimiento a los efectos naturales, que puedan desencadenar en una emergencia, como claramente es atribuible los sismos, terremotos y comportamiento de los volcanes. En ese sentido se transcribe el artículo que hace mención a los recursos que recibe esta instancia mediante esa ley: "Transitorio I.—Del tres por ciento (3%) establecido en el artículo 46 de esta Ley, la Comisión utilizará el cero coma seis por ciento (0,6%), durante un plazo de seis años, para los siguientes fines: a) Hasta un cero coma tres por ciento (0,3%), para dotar al Observatorio Vulcanológico y Sismológico de Costa Rica de la Universidad Nacional (OVSI-CORI) del equipo sísmico y volcánico necesario para realizar las actividades de vigilancia en Costa Rica. De existir algún remanente, se destinará al equipamiento y fortalecimiento de la investigación de amenazas sísmicas y volcánicas".	Estos recursos se originan de la Ley No. 8488, los cuales son transferidos por la Comisión Nacional de Emergencia.
<b>FORTALECIMIENTO DE LAS FINANZAS PÚBLICAS</b>	1 097 806,61	Ley Nº 7386, Estos recursos se originan de la Ley No.6450 del 15 de julio de 1980 y sus reformas, que le otorga a las universidades estatales parte de los recursos que se recauden por el impuesto sobre la renta, recursos a la Universidad y a las Sedes Regionales. En ese sentido y en atención a la Ley, que indica expresamente recursos que se deben ser de uso específico de las Sede Regional Brunca y Sede Regional Choroteaga, se separan los recursos que se desconcentran a ellas y se aplican como recursos específicos, orientados para el uso de estas Sedes, según sus necesidades y sus propios requerimientos.	Estos recursos provienen del Ministerio de Hacienda.
<b>TIMBRE TOPOGRAFICO</b>	1 413,77	Ley Nº 5361, Ley del Colegio Federado de Ingenieros y Arquitectos.	Estos recursos provienen del Colegio de Ingenieros y topógrafos
<b>Total</b>	<b>2 453 210,95</b>		

**C. MONTO DEL SUPERÁVIT LIBRE O DÉFICIT**

**UNIVERSIDAD NACIONAL**  
**VICERRECTORÍA DE ADMINISTRACION**  
**PROGRAMA DE GESTIÓN FINANCIERA**  
**RESUMEN GENERAL ACUMULADO**  
**AL 31 DE DICIEMBRE DE 2021**  
**(Miles de colones)**

DETALLE	PROGRAMAS CON FINANCIAMIENTO DE APLICACIÓN GENERAL (SUPERÁVIT LIBRE)
<b>INGRESOS</b>	
Presupuesto de ingresos	147 063 447,97
Ingresos reales	146 015 704,58
SUPERÁVIT (DÉFICIT) DE INGRESOS	-1 047 743,39
<b>EGRESOS</b>	
Presupuesto de egresos	147 063 447,97
Egresos reales	118 300 465,91
SUPERÁVIT (DÉFICIT) DE EGRESOS	28 762 982,06
<b>SUPERÁVIT O DÉFICIT LIBRE AL 31/12/2021</b>	<b>27 715 238,68</b>

**D. DETALLE DEL CÁLCULO DE CADA UNO DE LOS  
COMPONENTES DEL SUPERÁVIT ESPECÍFICO  
IDENTIFICADO POR CADA FUENTE DE RECURSO**

UNIVERSIDAD NACIONAL  
VICERRECTORÍA DE ADMINISTRACION  
PROGRAMA DE GESTIÓN FINANCIERA  
LIQUIDACIÓN PRESUPUESTARIA DE RECURSOS ESPECIFICOS  
AL 31 DE DICIEMBRE DE 2021  
(cifras en miles de colones )

FONDO	UNIDAD	CÓDIGO	NOMBRE	PRESUPUESTO DE INGRESOS	TOTAL DE INGRESOS	SUPERAVIT O DEFICIT DE INGRESOS	PRESUPUESTO DE EGRESOS	GIRADO	GASTADO	SUPERAVIT O DEFICIT DE EGRESOS	SUPERAVIT ESPECIFOPOR PROGRAMA
03.01.01	CH	G.15.0542	Rec Sección Chorotega Ley 7386	0,00	0,00	0,00	12,00	0,00	0,00	12,00	0,00
03.02.99	CGT	A.15.0004	Unidades Administración	3 462,39	3 462,39	0,00	3 462,39	0,00	0,00	3 462,39	3 462,39
03.02.99	DTIC	A.15.0004	Unidades Administración	626,44	626,44	0,00	626,44	626,44	626,44	0,00	0,00
03.02.99	DTIC	N.15.0715	Administración Ley 8276 Fondo Emer	4 975,00	4 975,00	0,00	4 975,00	0,00	0,00	4 975,00	4 975,00
03.02.99	DTIC	S.15.0910	Equipo Tecnológico Dtic	64,51	64,51	0,00	64,51	0,00	0,00	64,51	64,51
03.02.99	OVSICORI	I.19.0215	Red global para la observación de can	2 070,00	2 070,00	0,00	2 070,00	0,00	0,00	2 070,00	2 070,00
03.02.99	OVSICORI	N.15.0715	Administración Ley 8276 Fondo Emer	1 071 865,52	1 071 865,53	0,01	1 043 319,80	531 969,55	531 969,55	511 350,24	539 895,98
03.02.99	PGF	A.15.0033	Ingresos Centralizados	0,00	301 174,23	301 174,23	0,00	0,00	0,00	0,00	301 174,23
03.02.99	RADJ	A.15.0004	Unidades Administración	1 913,37	1 913,37	0,00	1 933,33	19,96	19,96	1 913,37	1 893,41
03.02.99	RE	G.15.0575	Programa Uso Institucional	16,07	16,07	0,00	16,07	0,00	0,00	16,07	16,07
03.02.99	VADMIN	G.15.0518	Servicios Remuneraciones Académic	1 100,00	1 100,00	0,00	1 100,00	0,00	0,00	1 100,00	1 100,00
03.02.99	VADMIN	G.15.0575	Programa Uso Institucional	10,97	10,97	0,00	10,97	0,00	0,00	10,97	10,97
03.02.99	VADMIN	N.15.0715	Administración Ley 8276 Fondo Emer	8,23	8,23	0,00	8,23	0,00	0,00	8,23	8,23
03.03.01	AJ	A.15.0004	Unidades Administración	140,01	140,01	0,00	140,01	85,91	85,91	54,10	54,10
03.03.01	BR	G.15.0517	Unidades Académicas	111 747,04	111 747,04	0,00	111 747,04	51 340,43	51 340,43	60 406,61	60 406,61
03.03.01	BR	V.15.1014	Unidad Para-Académica departament	3 647,41	3 647,41	0,00	3 647,41	684,45	684,45	2 962,96	2 962,96
03.03.01	BR	V.15.1024	Administración departamento de Reg	2 735,56	2 735,56	0,00	2 735,56	771,10	771,10	1 964,46	1 964,46
03.03.01	BR	V.15.1025	Administración Para-Académica Bibli	12 872,15	12 872,15	0,00	12 872,15	10 459,69	10 459,69	2 412,46	2 412,46
03.03.01	CC	G.15.0517	Unidades Académicas	103 146,15	103 146,15	0,00	103 146,15	31 333,03	31 333,03	71 813,13	71 813,13
03.03.01	CGI	A.15.0004	Unidades Administración	10 215,73	10 215,73	0,00	10 215,73	0,00	0,00	10 215,73	10 215,73
03.03.01	CH	D.15.0078	Ingeniería en Sistemas de Informació	7 500,05	7 500,05	0,00	7 500,05	7 191,71	7 191,71	308,33	308,33
03.03.01	CH	G.15.0517	Unidades Académicas	94 579,30	94 579,30	0,00	94 579,30	48 901,11	48 901,11	45 678,20	45 678,20
03.03.01	CH	G.15.0542	Rec Sección Chorotega Ley 7386	124 083,84	124 083,84	0,00	124 083,84	54 887,71	54 887,71	69 196,14	69 196,14
03.03.01	CH	N.20.0131	Fortalecimiento de la gestión integral	5 000,00	5 000,00	0,00	5 000,00	0,00	0,00	5 000,00	5 000,00
03.03.01	CH	U.15.0950	Vida Universitaria Chorotega	1 000,00	1 000,00	0,00	1 000,00	0,00	0,00	1 000,00	1 000,00
03.03.01	CH	V.15.1039	Biblioteca Chorotega	11 469,08	11 469,08	0,00	11 469,08	8 036,17	8 036,17	3 432,91	3 432,91
03.03.01	DAS	U.15.0926	Estudiante Asistente Paraacadémico	2 494,21	2 494,21	0,00	2 494,21	2 494,21	2 494,21	0,00	0,00
03.03.01	DTIC	A.15.0004	Unidades Administración	1 717,50	1 717,50	0,00	1 717,50	0,00	0,00	1 717,50	1 717,50
03.03.01	ORP	A.15.0004	Unidades Administración	159,99	159,99	0,00	159,99	18,39	18,39	141,60	141,60
03.03.01	OTTVE	A.15.0004	Unidades Administración	0,00	0,00	0,00	7 681,71	0,00	0,00	7 681,71	0,00
03.03.01	PGF	A.15.0005	Operación concentradas	1 483 719,41	1 483 719,41	0,00	1 647 580,83	1 501 468,45	1 501 468,45	146 112,38	-17 749,04
03.03.01	PGF	A.15.0033	Ingresos Centralizados	180 540,07	180 540,07	0,00	0,00	0,00	0,00	0,00	180 540,07
03.03.01	PGF	A.15.0008	Fondos Apoyo Dirección Superior	0,00	0,00	0,00	480,36	0,00	0,00	480,36	0,00
03.03.01	PGF	D.15.0404	Apoyo a la Docencia	0,00	0,00	0,00	2 835,56	0,00	0,00	2 835,56	0,00
03.03.01	PGF	V.15.1016	Apoyo A la Gestión Vida Universitaria	0,00	0,00	0,00	462,21	0,00	0,00	462,21	0,00
03.03.01	PRODEMI	A.15.0027	Área Civil	46,00	46,00	0,00	46,00	0,00	0,00	46,00	46,00
03.03.01	RE	G.15.0517	Unidades Académicas	0,00	0,18	0,18	0,00	0,00	0,00	0,00	0,18
03.03.01	VADMIN	G.15.0517	Unidades Académicas	0,00	0,00	0,00	5 218,82	0,00	0,00	5 218,82	0,00
03.03.99	AJ	A.15.0004	Unidades Administración	336,38	7 553,72	7 217,35	7 553,72	5 178,96	5 178,96	2 374,76	2 374,76
03.03.99	BC	V.15.1017	Administración Para-Académica Bibli	19 192,40	19 192,31	-0,09	19 192,40	5 475,14	5 475,14	13 717,26	13 717,17
03.03.99	BR	G.15.0517	Unidades Académicas	69 606,70	69 606,69	-0,01	69 606,69	54 273,07	54 273,07	15 333,62	15 333,62
03.03.99	BR	V.15.1014	Unidad Para-Académica departament	3 510,13	3 510,13	0,00	3 510,13	42,61	42,61	3 467,52	3 467,52
03.03.99	BR	V.15.1024	Administración departamento de Reg	3 062,97	3 062,97	0,00	3 062,97	1 198,18	1 198,18	1 864,78	1 864,78
03.03.99	BR	V.15.1025	Administración Para-Académica Bibli	31 002,17	31 002,17	0,00	31 002,17	12 257,11	12 257,11	18 745,06	18 745,06
03.03.99	CC	D.15.0092	Bachillerato y Licenciatura Pedagogía	1 469,18	1 469,18	0,00	1 469,18	0,00	0,00	1 469,18	1 469,18
03.03.99	CC	G.15.0517	Unidades Académicas	63 396,17	63 396,17	0,00	63 396,17	7 812,04	7 812,04	55 584,13	55 584,13
03.03.99	CGI	A.15.0004	Unidades Administración	17 813,41	17 813,41	0,00	17 813,41	0,00	0,00	17 813,41	17 813,41
03.03.99	CH	D.15.0078	Ingeniería en Sistemas de Informació	0,50	0,50	0,00	0,50	0,00	0,00	0,50	0,50
03.03.99	CH	G.15.0517	Unidades Académicas	51 241,08	51 241,08	0,00	56 812,78	42 041,43	42 041,43	14 771,35	9 199,65

UNIVERSIDAD NACIONAL  
VICERRECTORÍA DE ADMINISTRACION  
PROGRAMA DE GESTIÓN FINANCIERA  
LIQUIDACIÓN PRESUPUESTARIA DE RECURSOS ESPECIFICOS  
AL 31 DE DICIEMBRE DE 2021  
(cifras en miles de colones )

FONDO	UNIDAD	CÓDIGO	NOMBRE	PRESUPUESTO DE INGRESOS	TOTAL DE INGRESOS	SUPERAVIT O DEFICIT DE INGRESOS	PRESUPUESTO DE EGRESOS	GIRADO	GASTADO	SUPERAVIT O DEFICIT DE EGRESOS	SUPERAVIT ESPECIFOPOR PROGRAMA
03.03.99	CH	G.15.0542	Rec Sección Chorotega Ley 7386	51 044,64	51 044,64	0,00	45 472,94	20 689,93	20 689,93	24 783,01	30 354,70
03.03.99	CH	I.18.0206	Facilitation of green adaptation techn	105,86	105,86	0,00	105,86	23,50	23,50	82,36	82,36
03.03.99	CH	V.15.1014	Unidad Para-Académica departament	48,90	48,90	0,00	48,90	0,00	0,00	48,90	48,90
03.03.99	CH	V.15.1039	Biblioteca Chorotega	7 521,87	7 521,87	0,00	7 521,87	2 303,07	2 303,07	5 218,80	5 218,80
03.03.99	CH	V.15.1040	Publicaciones Venta de Servicios	454,20	454,20	0,00	454,20	0,00	0,00	454,20	454,20
03.03.99	DCEN	G.15.0517	Unidades Académicas	0,45	0,45	0,00	0,45	0,00	0,00	0,45	0,45
03.03.99	DFL	G.15.0517	Unidades Académicas	42,30	42,30	0,00	42,30	0,00	0,00	42,30	42,30
03.03.99	DTIC	A.15.0004	Unidades Administración	57 190,02	57 190,02	0,00	57 190,02	56 431,02	56 431,02	759,00	759,00
03.03.99	DTIC	G.15.0517	Unidades Académicas	40 075,00	40 075,00	0,00	40 075,00	0,00	0,00	40 075,00	40 075,00
03.03.99	DTIC	S.15.0910	Equipo Tecnológico Dtic	14 057,34	14 057,34	0,00	14 057,34	0,00	0,00	14 057,34	14 057,34
03.03.99	DTIC	S.15.0916	Flotilla Vehicular Institucional	1 651,09	1 651,09	0,00	1 651,09	0,00	0,00	1 651,09	1 651,09
03.03.99	ECAGR	G.15.0517	Unidades Académicas	12 971,05	12 971,05	0,00	12 971,05	1 597,50	1 597,50	11 373,55	11 373,55
03.03.99	ECB	G.15.0566	Fondos Sistema Equipo Científico y Te	5 177,96	5 177,96	0,00	5 177,96	0,00	0,00	5 177,96	5 177,96
03.03.99	ECM	G.15.0517	Unidades Académicas	12 701,20	12 701,20	0,00	12 701,20	0,00	0,00	12 701,20	12 701,20
03.03.99	EQ	G.15.0517	Unidades Académicas	3 932,83	3 932,83	0,00	3 932,83	0,00	0,00	3 932,83	3 932,83
03.03.99	ERI	G.15.0517	Unidades Académicas	0,44	0,44	0,00	0,44	0,00	0,00	0,44	0,44
03.03.99	ESP	G.15.0517	Unidades Académicas	7 946,14	7 946,14	0,00	7 946,14	0,00	0,00	7 946,14	7 946,14
03.03.99	HU	G.15.0517	Unidades Académicas	222,90	222,90	0,00	222,90	0,00	0,00	222,90	222,90
03.03.99	IEM	G.15.0517	Unidades Académicas	60,50	60,50	0,00	60,50	0,00	0,00	60,50	60,50
03.03.99	OCTI	A.15.0004	Unidades Administración	1 032,63	1 032,63	0,00	1 032,63	0,00	0,00	1 032,63	1 032,63
03.03.99	OCTI	A.15.0015	Administración convenio Cooperació	25 708,66	25 708,66	0,00	25 708,66	3 844,39	3 844,39	21 864,28	21 864,28
03.03.99	ORP	A.15.0004	Unidades Administración	5 282,52	5 282,52	0,00	5 282,52	4 401,97	4 401,97	880,54	880,54
03.03.99	ORP	A.15.0018	Imagen Institucional Oficina de Relac	1 453,67	1 453,67	0,00	1 453,67	0,00	0,00	1 453,67	1 453,67
03.03.99	OTTVE	A.15.0004	Unidades Administración	3 662,80	3 662,80	0,00	3 662,80	663,07	663,07	2 999,73	2 999,73
03.03.99	OTTVE	G.15.0514	Programa UNA-Educación Permanent	926,71	926,71	0,00	926,71	926,71	926,71	0,00	0,00
03.03.99	PGF	A.15.0032	Compromisos Presupuestarios	0,00	0,00	0,00	4 785,58	0,00	0,00	4 785,58	0,00
03.03.99	PGF	A.15.0033	Ingresos Centralizados	0,00	97 551,58	97 551,58	92 765,92	0,00	0,00	92 765,92	97 551,58
03.03.99	PRODEMI	A.19.0179	Construcción oficinas para transporte	217 449,20	217 449,20	0,00	217 449,20	0,00	0,00	217 449,20	217 449,20
03.03.99	PRODEMI	G.16.0347	Casa Internacional	7 542,71	7 542,71	0,00	7 542,71	7 394,82	7 394,82	147,90	147,90
03.03.99	PRODEMI	N.18.0210	Construcción Piscina del CIEMHCAVI	17 339,01	17 339,01	0,00	17 339,01	17 339,01	17 339,01	0,00	0,00
03.03.99	PRODEMI	S.17.0261	Ascensores Institucionales	7 817,47	7 817,47	0,00	7 817,47	0,00	0,00	7 817,47	7 817,47
03.03.99	PSG	A.15.0048	Sección de Seguridad Institucional	2 100,00	2 100,00	0,00	2 100,00	0,00	0,00	2 100,00	2 100,00
03.03.99	PSG	A.15.0049	Sección de Transporte Institucional	189,75	189,75	0,00	189,75	0,00	0,00	189,75	189,75
03.03.99	PSG	S.15.0916	Flotilla Vehicular Institucional	497,84	497,84	0,00	497,84	0,00	0,00	497,84	497,84
03.03.99	RE	G.15.0575	Programa Uso Institucional	0,00	0,00	0,00	1 453,67	0,00	0,00	1 453,67	0,00
03.03.99	RE	G.15.0517	Unidades Académicas	1 453,67	1 453,67	0,00	0,00	0,00	0,00	0,00	1 453,67
03.03.99	VADMIN	A.15.0005	Operación concentradas	163,46	163,46	0,00	163,46	0,00	0,00	163,46	163,46
03.03.99	VADMIN	A.20.0174	Fondo solidario recortes presupuesta	1 274,30	1 274,30	0,00	1 274,30	0,00	0,00	1 274,30	1 274,30
03.03.99	VADMIN	G.15.0517	Unidades Académicas	122,62	122,62	0,00	122,62	0,00	0,00	122,62	122,62
03.03.99	VADMIN	S.15.0905	Inversión Estratégica Institucional	27 936,97	27 936,97	0,00	27 936,97	0,00	0,00	27 936,97	27 936,97
03.03.99	VDOC	G.15.0517	Unidades Académicas	36,28	36,28	0,00	36,28	36,06	36,06	0,23	0,23
03.04.01	ECB	N.15.0707	Rec Ley No 6267 Escuela de Biología	18 546,66	100 413,19	81 866,54	18 546,66	20 702,22	20 702,22	-2 155,56	79 710,98
03.04.99	DCEN	I.15.0599	Estación Nacional Ciencias Marinas Et	59,53	59,53	0,00	59,53	0,00	0,00	59,53	59,53
03.04.99	ECB	I.19.0217	Distribución y abundancia de bacteriz	1 458,44	1 458,44	0,00	1 458,44	0,00	0,00	1 458,44	1 458,44
03.04.99	ECB	N.15.0707	Rec Ley No 6267 Escuela de Biología	-4 167,91	-4 167,91	0,00	-4 167,91	0,00	0,00	-4 167,91	-4 167,91
03.04.99	RADJ	G.15.0534	Equipo Didáctico	334,46	334,46	0,00	334,46	0,00	0,00	334,46	334,46
03.04.99	VADMIN	G.15.0575	Programa Uso Institucional	24,34	24,34	0,00	24,34	0,00	0,00	24,34	24,34
03.05.01	ETCG	G.15.0517	Unidades Académicas	0,00	863,84	863,84	0,00	0,00	0,00	0,00	863,84
03.05.99	ETCG	G.15.0517	Unidades Académicas	549,92	549,92	0,00	549,92	0,00	0,00	549,92	549,92







UNIVERSIDAD NACIONAL  
VICERRECTORÍA DE ADMINISTRACION  
PROGRAMA DE GESTIÓN FINANCIERA  
LIQUIDACIÓN PRESUPUESTARIA DE RECURSOS ESPECIFICOS  
AL 31 DE DICIEMBRE DE 2021  
(cifras en miles de colones )

FONDO	UNIDAD	CÓDIGO	NOMBRE	PRESUPUESTO DE INGRESOS	TOTAL DE INGRESOS	SUPERAVIT O DEFICIT DE INGRESOS	PRESUPUESTO DE EGRESOS	GIRADO	GASTADO	SUPERAVIT O DEFICIT DE EGRESOS	SUPERAVIT ESPECIFOPOR PROGRAMA
04.01.99	PGF	V.15.1016	Apoyo A la Gestión Vida Universitaria	67 653,57	0,00	-67 653,57	0,00	0,00	0,00	0,00	0,00
04.01.99	PUBIMP	V.15.1014	Unidad Para-Académica departament	1 156,94	1 156,94	0,00	1 156,94	0,00	0,00	1 156,94	1 156,94
04.01.99	RADJ	G.15.0517	Unidades Académicas	41,39	41,39	0,00	41,39	0,00	0,00	41,39	41,39
04.01.99	RADJ	N.15.0818	Programa UNA-Campus Sostenible	50,00	50,00	0,00	50,00	29,94	29,94	20,06	20,06
04.01.99	SALUD	U.15.0938	Programas y Proyectos de Salud	262,79	262,79	0,00	262,79	5,00	5,00	257,79	257,79
04.01.99	VADMIN	A.15.0050	Sección de Documentación y Archivo	26,35	26,35	0,00	26,35	0,00	0,00	26,35	26,35
04.01.99	VADMIN	G.15.0540	Superávit Fondos del Sistema	503,00	503,00	0,00	503,00	0,00	0,00	503,00	503,00
04.01.99	VADMIN	G.15.0575	Programa Uso Institucional	366,35	366,35	0,00	366,35	0,00	0,00	366,35	366,35
04.01.99	VADMIN	I.16.0326	Laboratorio de Química Marina LABQ	9,72	9,72	0,00	9,72	0,00	0,00	9,72	9,72
04.01.99	VADMIN	N.15.0818	Programa UNA-Campus Sostenible	5 700,51	5 700,51	0,00	5 700,51	3 281,48	3 281,48	2 419,03	2 419,03
04.01.99	VADMIN	V.16.0280	Proyecto Ambientes de Trabajo Salud	1 009,25	1 009,25	0,00	1 009,25	0,00	0,00	1 009,25	1 009,25
04.01.99	VDOC	G.15.0517	Unidades Académicas	33,35	33,35	0,00	33,35	0,00	0,00	33,35	33,35
04.01.99	VDOC	N.15.0771	Plan para Pueblos Indígenas Quinque	115,00	115,00	0,00	115,00	0,00	0,00	115,00	115,00
04.01.99	VEXT	E.17.0217	Asistencia Técnica a Organizaciones d	7,42	7,42	0,00	7,42	0,00	0,00	7,42	7,42
04.01.99	VEXT	G.15.0517	Unidades Académicas	0,04	0,04	0,00	0,04	0,00	0,00	0,04	0,04
04.01.99	VINV	G.15.0539	Fondo de apoyo para el fortalecimien	2 780,07	2 780,07	0,00	2 780,07	2 619,84	2 619,84	160,22	160,22
04.01.99	VINV	G.19.0202	Subcomisión de Conocimiento abiert	1 500,00	1 500,00	0,00	1 500,00	1 500,00	1 500,00	0,00	0,00
04.01.99	VVE	U.15.0920	Vida Universitaria	615,00	615,00	0,00	615,00	0,00	0,00	615,00	615,00
04.01.99	VVE	U.15.0950	Vida Universitaria Chorotegea	1 445,13	1 445,13	0,00	1 445,13	468,08	468,08	977,05	977,05
04.01.99	VVE	U.19.0249	Vida Estudiantil - BNCR	49 501,86	49 501,86	0,00	49 501,86	27 077,72	27 077,72	22 424,13	22 424,13
				<b>4 694 040,86</b>	<b>5 105 458,92</b>	<b>411 418,06</b>	<b>4 694 040,86</b>	<b>2 652 247,96</b>	<b>2 652 247,96</b>	<b>2 041 792,90</b>	<b>2 453 210,95</b>

**E. DETALLE DEL SUPERÁVIT ACUMULADO TOTAL Y POR  
CADA UNA DE LAS FUENTES-LIBRE Y ESPECÍFICO**

**RECURSOS DE APLICACIÓN ESPECÍFICA**

UNIVERSIDAD NACIONAL  
VICERRECTORÍA DE ADMINISTRACION  
PROGRAMA DE GESTIÓN FINANCIERA  
LIQUIDACIÓN PRESUPUESTARIA DE RECURSOS ESPECIFICOS  
AL 31 DE DICIEMBRE DE 2021  
(cifras en miles de colones )

FONDO	UNIDAD	CÓDIGO	NOMBRE	SUPERAVIT ESPECIFOPOR PROGRAMA
<b>Ley de emergencia y prevención de riesgos</b>				
03.02.99	CGT	A.15.0004	Unidades Administración	3 462,39
03.02.99	DTIC	N.15.0715	Administración Ley 8276 Fondo Emer	4 975,00
03.02.99	DTIC	S.15.0910	Equipo Tecnológico Dtic	64,51
03.02.99	OVSICORI	I.19.0215	Red global para la observación de car	2 070,00
03.02.99	OVSICORI	N.15.0715	Administración Ley 8276 Fondo Emer	539 895,98
03.02.99	PGF	A.15.0033	Ingresos Centralizados	301 174,23
03.02.99	RADJ	A.15.0004	Unidades Administración	1 893,41
03.02.99	RE	G.15.0575	Programa Uso Institucional	16,07
03.02.99	VADMIN	G.15.0518	Servicios Remuneraciones Académic:	1 100,00
03.02.99	VADMIN	G.15.0575	Programa Uso Institucional	10,97
03.02.99	VADMIN	N.15.0715	Administración Ley 8276 Fondo Emer	8,23
<b>Total Ley de emergencia y prevencion de riesgos</b>				<b>854 670,79</b>
<b>Ley de Fortalecimiento de las finanzas públicas</b>				
03.03.01	AJ	A.15.0004	Unidades Administración	54,10
03.03.01	BR	G.15.0517	Unidades Académicas	60 406,61
03.03.01	BR	V.15.1014	Unidad Para-Académica departament	2 962,96
03.03.01	BR	V.15.1024	Administración departamento de Reg	1 964,46
03.03.01	BR	V.15.1025	Administración Para-Académica Bibli	2 412,46
03.03.01	CC	G.15.0517	Unidades Académicas	71 813,13
03.03.01	CGI	A.15.0004	Unidades Administración	10 215,73
03.03.01	CH	D.15.0078	Ingeniería en Sistemas de Informació	308,33
03.03.01	CH	G.15.0517	Unidades Académicas	45 678,20
03.03.01	CH	G.15.0542	Rec Sección Chorotega Ley 7386	69 196,14
03.03.01	CH	N.20.0131	Fortalecimiento de la gestión integral	5 000,00
03.03.01	CH	U.15.0950	Vida Universitaria Chorotega	1 000,00
03.03.01	CH	V.15.1039	Biblioteca Chorotega	3 432,91
03.03.01	DTIC	A.15.0004	Unidades Administración	1 717,50
03.03.01	ORP	A.15.0004	Unidades Administración	141,60
03.03.01	PGF	A.15.0005	Operación concentradas	-17 749,04
03.03.01	PGF	A.15.0033	Ingresos Centralizados	180 540,07
03.03.01	PRODEMI	A.15.0027	Área Civil	46,00
03.03.01	RE	G.15.0517	Unidades Académicas	0,18
03.03.99	AJ	A.15.0004	Unidades Administración	2 374,76
03.03.99	BC	V.15.1017	Administración Para-Académica Bibli	13 717,17
03.03.99	BR	G.15.0517	Unidades Académicas	15 333,62
03.03.99	BR	V.15.1014	Unidad Para-Académica departament	3 467,52

**UNIVERSIDAD NACIONAL**  
**VICERRECTORÍA DE ADMINISTRACION**  
**PROGRAMA DE GESTIÓN FINANCIERA**  
**LIQUIDACIÓN PRESUPUESTARIA DE RECURSOS ESPECIFICOS**  
**AL 31 DE DICIEMBRE DE 2021**  
**(cifras en miles de colones )**

FONDO	UNIDAD	CÓDIGO	NOMBRE	SUPERAVIT ESPECIFOPOR PROGRAMA
03.03.99	BR	V.15.1024	Administración departamento de Reg	1 864,78
03.03.99	BR	V.15.1025	Administración Para-Académica Bibli	18 745,06
03.03.99	CC	D.15.0092	Bachillerato y Licenciatura Pedagogía	1 469,18
03.03.99	CC	G.15.0517	Unidades Académicas	55 584,13
03.03.99	CGI	A.15.0004	Unidades Administración	17 813,41
03.03.99	CH	D.15.0078	Ingeniería en Sistemas de Informació	0,50
03.03.99	CH	G.15.0517	Unidades Académicas	9 199,65
03.03.99	CH	G.15.0542	Rec Sección Chorotega Ley 7386	30 354,70
03.03.99	CH	I.18.0206	Facilitation of green adaptation techr	82,36
03.03.99	CH	V.15.1014	Unidad Para-Académica departament	48,90
03.03.99	CH	V.15.1039	Biblioteca Chorotega	5 218,80
03.03.99	CH	V.15.1040	Publicaciones Venta de Servicios	454,20
03.03.99	DCEN	G.15.0517	Unidades Académicas	0,45
03.03.99	DFL	G.15.0517	Unidades Académicas	42,30
03.03.99	DTIC	A.15.0004	Unidades Administración	759,00
03.03.99	DTIC	G.15.0517	Unidades Académicas	40 075,00
03.03.99	DTIC	S.15.0910	Equipo Tecnológico Dtic	14 057,34
03.03.99	DTIC	S.15.0916	Flotilla Vehicular Institucional	1 651,09
03.03.99	ECAGR	G.15.0517	Unidades Académicas	11 373,55
03.03.99	ECB	G.15.0566	Fondos Sistema Equipo Científico y Tε	5 177,96
03.03.99	ECM	G.15.0517	Unidades Académicas	12 701,20
03.03.99	EQ	G.15.0517	Unidades Académicas	3 932,83
03.03.99	ERI	G.15.0517	Unidades Académicas	0,44
03.03.99	ESP	G.15.0517	Unidades Académicas	7 946,14
03.03.99	HU	G.15.0517	Unidades Académicas	222,90
03.03.99	IEM	G.15.0517	Unidades Académicas	60,50
03.03.99	OCTI	A.15.0004	Unidades Administración	1 032,63
03.03.99	OCTI	A.15.0015	Administración convenio Cooperació	21 864,28
03.03.99	ORP	A.15.0004	Unidades Administración	880,54
03.03.99	ORP	A.15.0018	Imagen Institucional Oficina de Relaci	1 453,67
03.03.99	OTTVE	A.15.0004	Unidades Administración	2 999,73
03.03.99	PGF	A.15.0033	Ingresos Centralizados	97 551,58
03.03.99	PRODEMI	A.19.0179	Construcción oficinas para transporte	217 449,20
03.03.99	PRODEMI	G.16.0347	Casa Internacional	147,90
03.03.99	PRODEMI	S.17.0261	Ascensores Institucionales	7 817,47
03.03.99	PSG	A.15.0048	Sección de Seguridad Institucional	2 100,00
03.03.99	PSG	A.15.0049	Sección de Transporte Institucional	189,75
03.03.99	PSG	S.15.0916	Flotilla Vehicular Institucional	497,84

UNIVERSIDAD NACIONAL  
VICERRECTORÍA DE ADMINISTRACION  
PROGRAMA DE GESTIÓN FINANCIERA  
LIQUIDACIÓN PRESUPUESTARIA DE RECURSOS ESPECIFICOS  
AL 31 DE DICIEMBRE DE 2021  
(cifras en miles de colones )

FONDO	UNIDAD	CÓDIGO	NOMBRE	SUPERAVIT ESPECIFOPOR PROGRAMA
03.03.99	RE	G.15.0517	Unidades Académicas	1 453,67
03.03.99	VADMIN	A.15.0005	Operación concentradas	163,46
03.03.99	VADMIN	A.20.0174	Fondo solidario recortes presupuesta	1 274,30
03.03.99	VADMIN	G.15.0517	Unidades Académicas	122,62
03.03.99	VADMIN	S.15.0905	Inversión Estratégica Institucional	27 936,97
03.03.99	VDOC	G.15.0517	Unidades Académicas	0,23
<b>Total Ley de Fortalecimiento de las finanzas públicas</b>				<b>1 097 806,61</b>
<b>Ley de Pesca</b>				
03.04.01	ECB	N.15.0707	Rec Ley No 6267 Escuela de Biología	79 710,98
03.04.99	DCEN	I.15.0599	Estación Nacional Ciencias Marinas Et	59,53
03.04.99	ECB	I.19.0217	Distribución y abundancia de bacteri	1 458,44
03.04.99	ECB	N.15.0707	Rec Ley No 6267 Escuela de Biología	-4 167,91
03.04.99	RADJ	G.15.0534	Equipo Didáctico	334,46
03.04.99	VADMIN	G.15.0575	Programa Uso Institucional	24,34
<b>Total Ley de Pesca</b>				<b>77 419,83</b>
<b>Timbre Topográfico</b>				
03.05.01	ETCG	G.15.0517	Unidades Académicas	863,84
03.05.99	ETCG	G.15.0517	Unidades Académicas	549,92
<b>Total Timbre Topográfico</b>				<b>1 413,77</b>
<b>Cooperacion Externa</b>				
04.01.01	BR	D.21.0024	CI-UNA-ENGLISH ACCESS MICROSCHC	10 000,47
04.01.01	CH	I.18.0206	Facilitation of green adaptation techn	6 034,72
04.01.01	DFI	N.15.0863	Uso de una plataforma SIG para la ela	2 321,38
04.01.01	ECB	I.21.0034	Neurotransmisores y feromonas de m	5 524,04
04.01.01	EMV	I.21.0052	"Understanding Brucella phylogeograp	10 861,45
04.01.01	HU	N.20.0122	COOPERACIÓN INTERNACIONAL PAR/	31 212,28
04.01.01	INISEFOR	I.21.0229	Cambiando el clima: asegurando la ca	10 237,26
04.01.01	VVE	U.19.0249	Vida Estudiantil - BNCR	14 315,71
04.01.99	BC	V.15.1010	Adquisición Bases Datos Texto Compl	179,05
04.01.99	BR	D.21.0024	CI-UNA-ENGLISH ACCESS MICROSCHC	4 597,30
04.01.99	CASA	D.15.0407	Renovación Académica Docencia	880,26
04.01.99	CH	G.15.0517	Unidades Académicas	311,83
04.01.99	CH	I.18.0206	Facilitation of green adaptation techr	13 983,88
04.01.99	CH	N.19.0086	STOREM: Turismo sostenible, recurso	15 862,71
04.01.99	CINPE	E.17.0216	Desarrollo e Implementación de un P	2,27



**UNIVERSIDAD NACIONAL**  
**VICERRECTORÍA DE ADMINISTRACION**  
**PROGRAMA DE GESTIÓN FINANCIERA**  
**LIQUIDACIÓN PRESUPUESTARIA DE RECURSOS ESPECIFICOS**  
**AL 31 DE DICIEMBRE DE 2021**  
**(cifras en miles de colones )**

FONDO	UNIDAD	CÓDIGO	NOMBRE	SUPERAVIT ESPECIFOPOR PROGRAMA
04.01.99	COEUNA	G.19.0244	Socializacion Conocimiento Libro Di	236,79
04.01.99	CUN	G.15.0502	IV congreso Universitario	248,60
04.01.99	DAS	D.15.0403	Sede Interuniversitaria	59,97
04.01.99	DAS	U.15.0923	Intercambio	16,94
04.01.99	DAS	V.15.1003	Vida Saludable Universidad Vida Estu	1 498,71
04.01.99	DAS	V.15.1008	Becas Estudiantiles Para Universidad	7,88
04.01.99	DCSO	G.15.0517	Unidades Académicas	100,00
04.01.99	DE	D.15.0135	Licenciatura Pedagogía Énfasis Didáct	0,08
04.01.99	DE	E.17.0222	Prevención y Atención del Abandono	0,10
04.01.99	DE	G.16.0251	Gestión de la Calidad CIEMHCAVI	86,77
04.01.99	DEG	N.20.0122	COOPERACIÓN INTERNACIONAL PAR	5 000,00
04.01.99	DER	D.15.0110	Bachillerato en Ciencias Educativas Le	280,57
04.01.99	DFI	E.19.0199	Mujeres, Jóvenes y el Mar del Progra	27,00
04.01.99	DFI	G.15.0517	Unidades Académicas	97,90
04.01.99	DFI	N.15.0863	Uso de una plataforma SIG para la ela	4 179,68
04.01.99	DPE	U.19.0249	Vida Estudiantil - BNCR	15 000,00
04.01.99	DPE	V.15.1014	Unidad Para-Académica departament	299,95
04.01.99	DPE	V.15.1032	Acuc Festival Universitario Registro V	17 048,64
04.01.99	DR	U.19.0249	Vida Estudiantil - BNCR	9 222,01
04.01.99	DR	V.15.1028	Administración departamento de Reg	6 199,19
04.01.99	DTIC	A.15.0004	Unidades Administración	9 000,00
04.01.99	DTIC	D.15.0176	Bachillerato en Filosofía	42,92
04.01.99	DTIC	E.17.0227	Desarrollo de Capacitación en el Tem	500,00
04.01.99	DTIC	G.15.0534	Equipo Didáctico	3 237,69
04.01.99	DTIC	G.19.0203	Sistema Integral de Información sobr	125,06
04.01.99	DTIC	I.19.0208	Conservaciónde recursos genéticos y	60,73
04.01.99	DTIC	U.15.0950	Vida Universitaria Chorotega	64,51
04.01.99	DTIC	V.15.1028	Administración departamento de Reg	1 650,00
04.01.99	EAE	G.16.0318	Fondo articulación extensión	98,35
04.01.99	ECAGR	D.15.0267	Maestría en Desarrollo Rural	6,54
04.01.99	ECAGR	D.19.0011	Conocimiento en redes, habilidades y	9 163,71
04.01.99	ECAGR	E.17.0059	Capacitación de los Actores Comunali	0,00
04.01.99	ECAGR	G.15.0517	Unidades Académicas	139,76
04.01.99	ECAGR	G.15.0539	Fondo de apoyo para el fortalecimien	470,71
04.01.99	ECAGR	G.15.0540	Superávit Fondos del Sistema	10,19
04.01.99	ECB	G.15.0517	Unidades Académicas	44,72
04.01.99	ECB	I.16.0207	Cloning purification and the molecula	156,80
04.01.99	ECB	I.17.0040	Evaluación de las Interacciones entre	664,36

**UNIVERSIDAD NACIONAL**  
**VICERRECTORÍA DE ADMINISTRACION**  
**PROGRAMA DE GESTIÓN FINANCIERA**  
**LIQUIDACIÓN PRESUPUESTARIA DE RECURSOS ESPECIFICOS**  
**AL 31 DE DICIEMBRE DE 2021**  
**(cifras en miles de colones )**

FONDO	UNIDAD	CÓDIGO	NOMBRE	SUPERAVIT ESPECIFOPOR PROGRAMA
04.01.99	ECG	E.17.0215	Diseño de nuevas soluciones habitaci	1 113,55
04.01.99	ECG	E.17.0226	Mapas de suelos de Costa Rica	5 961,43
04.01.99	ECG	N.19.0221	Proyecto de Ordenamiento Territorial	3 137,20
04.01.99	ED	N.16.0144	Compañía Camara Danza UNA	10,06
04.01.99	EEC	G.15.0503	Revista Economía y Sociedad	26,77
04.01.99	EEC	G.15.0517	Unidades Académicas	46,86
04.01.99	EECR	G.15.0517	Unidades Académicas	905,04
04.01.99	EFL	D.15.0176	Bachillerato en Filosofía	23 735,59
04.01.99	EFL	D.15.0177	Bachillerato en enseñanza en Filosofí	257,70
04.01.99	EFL	G.15.0517	Unidades Académicas	20,00
04.01.99	EIC	D.15.0076	Maestría de Administración en Tecno	35 796,46
04.01.99	EIC	E.17.0227	Desarrollo de Capacitación en el Tem	1 600,00
04.01.99	EIC	G.15.0517	Unidades Académicas	1,14
04.01.99	EMU	N.18.0246	Programa Interartes UNA	873,39
04.01.99	EMV	G.15.0517	Unidades Académicas	7 650,86
04.01.99	EMV	I.19.0005	Alfavirus emergentes como causa de	546,28
04.01.99	EMV	I.19.0036	Graphene based lab-on-chip sensors i	220,92
04.01.99	EQ	E.17.0239	MODELADO Y DIMENSIONADO DE SIS	3 800,03
04.01.99	EQ	G.15.0517	Unidades Académicas	872,18
04.01.99	EQ	I.16.0326	Laboratorio de Química Marina LABQ	160,10
04.01.99	EQ	I.18.0205	Use of agroindustrial waste through t	7 568,83
04.01.99	EQ	N.17.0218	Sostenibilidad del Agua Potable en el	166,06
04.01.99	ERI	D.15.0379	Gestión y Administración de Recursos	31,39
04.01.99	ESO	D.15.0337	Maestría Administración de Justicia	1 939,40
04.01.99	HU	D.15.0230	Humanidades (Ciclos)	14 050,59
04.01.99	HU	N.20.0122	COOPERACIÓN INTERNACIONAL PARA	11 516,35
04.01.99	ICOMVIS	G.15.0517	Unidades Académicas	3,31
04.01.99	IDESPO	G.15.0517	Unidades Académicas	93,35
04.01.99	IDESPO	I.18.0206	Facilitation of green adaptation techr	154,41
04.01.99	INISEFOR	I.19.0208	Conservaciónde recursos genéticos y	15,43
04.01.99	INISEFOR	N.20.0122	COOPERACIÓN INTERNACIONAL PARA	6 891,01
04.01.99	JB	V.15.1045	Ayuda y Becas Funcionarios Académi	265,30
04.01.99	OCTI	A.15.0004	Unidades Administración	4 107,00
04.01.99	OCTI	G.15.0575	Programa Uso Institucional	13 690,50
04.01.99	OVSICORI	I.19.0209	Monitoreo, estudio y divulgación de p	6,39
04.01.99	OVSICORI	N.15.0715	Administración Ley 8276 Fondo Emer	385,94
04.01.99	PDRH	A.15.0004	Unidades Administración	414,48
04.01.99	PDRH	A.15.0024	Seguridad e Higiene Ocupacional	21,70

**UNIVERSIDAD NACIONAL**  
**VICERRECTORÍA DE ADMINISTRACION**  
**PROGRAMA DE GESTIÓN FINANCIERA**  
**LIQUIDACIÓN PRESUPUESTARIA DE RECURSOS ESPECIFICOS**  
**AL 31 DE DICIEMBRE DE 2021**  
**(cifras en miles de colones )**

FONDO	UNIDAD	CÓDIGO	NOMBRE	SUPERAVIT ESPECIFOPOR PROGRAMA
04.01.99	PGF	A.15.0032	Compromisos Presupuestarios	10 690,15
04.01.99	PGF	D.15.0404	Apoyo a la Docencia	21 639,30
04.01.99	PUBIMP	V.15.1014	Unidad Para-Académica departament	1 156,94
04.01.99	RADJ	G.15.0517	Unidades Académicas	41,39
04.01.99	RADJ	N.15.0818	Programa UNA-Campus Sostenible	20,06
04.01.99	SALUD	U.15.0938	Programas y Proyectos de Salud	257,79
04.01.99	VADMIN	A.15.0050	Sección de Documentación y Archivo	26,35
04.01.99	VADMIN	G.15.0540	Superávit Fondos del Sistema	503,00
04.01.99	VADMIN	G.15.0575	Programa Uso Institucional	366,35
04.01.99	VADMIN	I.16.0326	Laboratorio de Química Marina LABQ	9,72
04.01.99	VADMIN	N.15.0818	Programa UNA-Campus Sostenible	2 419,03
04.01.99	VADMIN	V.16.0280	Proyecto Ambientes de Trabajo Salud	1 009,25
04.01.99	VDOC	G.15.0517	Unidades Académicas	33,35
04.01.99	VDOC	N.15.0771	Plan para Pueblos Indígenas Quince	115,00
04.01.99	VEXT	E.17.0217	Asistencia Técnica a Organizaciones d	7,42
04.01.99	VEXT	G.15.0517	Unidades Académicas	0,04
04.01.99	VINV	G.15.0539	Fondo de apoyo para el fortalecimien	160,22
04.01.99	VVE	U.15.0920	Vida Universitaria	615,00
04.01.99	VVE	U.15.0950	Vida Universitaria Chorotega	977,05
04.01.99	VVE	U.19.0249	Vida Estudiantil - BNCR	22 424,13
<b>Total Cooperacion Externa</b>				<b>421 899,97</b>
				<b>2 453 210,95</b>

**RECURSOS DE APLICACIÓN GENERAL**

**UNIVERSIDAD NACIONAL**  
**VICERRECTORÍA DE ADMINISTRACION**  
**PROGRAMA DE GESTIÓN FINANCIERA**  
**LIQUIDACIÓN PRESUPUESTARIA DE RECURSOS DE APLICACIÓN GENERAL**  
**AL 31 DE DICIEMBRE DE 2021**  
**(cifras en miles de colones )**

FONDO	UNIDAD	CÓDIGO	NOMBRE	SUPERAVIT ESPECIFOPOR PROGRAMA
<b>FEES-Fondo especial para la educacion superior</b>				
01.01.01	AJ	A.15.0004	Unidades Administración	-602 269,87
01.01.01	AJ	A.15.0006	Laboral concentrados	-312,18
01.01.01	APEUNA	A.15.0004	Unidades Administración	-689 204,92
01.01.01	APEUNA	A.15.0006	Laboral concentrados	-15 411,71
01.01.01	BC	A.15.0006	Laboral concentrados	-1 105,77
01.01.01	BC	V.15.1017	Administración Para-Académica Bibliot	-1 424 832,93
01.01.01	BC	V.18.0212	Plazas Sustitución Licencias Sindicales	-20 305,87
01.01.01	BR	D.15.0071	Maestria en Gestión de la Innovación T	-709,27
01.01.01	BR	D.15.0081	Licenciatura en Informática con Énfasis	-67 318,09
01.01.01	BR	D.15.0082	Bachillerato en Ingeniería en Sistemas i	-189 422,39
01.01.01	BR	D.15.0090	Bachillerato y Licenciatura Educación P	-132,55
01.01.01	BR	D.15.0128	Bachillerato en Informática Educativa F	-13 115,64
01.01.01	BR	D.15.0207	Bachillerato en enseñanza del Inglés P.:	-330 257,77
01.01.01	BR	D.15.0208	Bachillerato enseñanza del Inglés (Tran	-328,79
01.01.01	BR	D.15.0221	Diplomado en Inglés (Pz)	-199 409,66
01.01.01	BR	D.15.0234	Humanidades (Ciclo) Pz Coto	-128 482,02
01.01.01	BR	D.15.0258	Bachillerato en Gestión Empresarial y T	-158 319,75
01.01.01	BR	D.15.0312	Bachillerato en Administración (Brunca	-208 288,35
01.01.01	BR	D.15.0313	Bachillerato Administración concent.N	-65 967,02
01.01.01	BR	D.15.0315	Licenciatura Administración en Recursc	-107 188,34
01.01.01	BR	D.15.0404	Apoyo a la Docencia	-3 569,26
01.01.01	BR	D.15.0407	Renovación Académica Docencia	-2 400,96
01.01.01	BR	D.20.0159	Recargo de tareas docentes	-5 408,02
01.01.01	BR	E.19.0106	Rutas Turísticas para el Encadenamient	-10 160,36
01.01.01	BR	E.19.0277	Promoviendo el capital social comunita	-6 835,84
01.01.01	BR	E.20.0125	Fortalecimiento de las organizaciones c	-10 402,69
01.01.01	BR	G.15.0517	Unidades Académicas	-791 811,55
01.01.01	BR	G.15.0547	Gestión Recursos Naturales	-514,37
01.01.01	BR	G.15.0548	Gestión Educación Brunca	-36,40
01.01.01	BR	N.16.0172	Team UNA Tutorías de inglés para la co	-457,10
01.01.01	BR	N.16.0269	Escuela de Música Sinfónica de Pérez Z	-31 610,47
01.01.01	BR	N.17.0289	Centro de Investigación, Extensión y Pr	-2 356,73
01.01.01	BR	N.18.0169	Desarrollo de dos prototipos de produc	-6 563,23
01.01.01	BR	N.18.0172	Matematicas para la Enseñanza Media,	-16 807,14
01.01.01	BR	N.18.0187	Análisis territorial de sistema turístico c	-35 491,73
01.01.01	BR	N.20.0007	Conectividad estructural y riqueza de e	-9 866,28
01.01.01	BR	N.20.0035	Fortalecimiento empresarial de estudia	-6 185,95
01.01.01	BR	N.20.0172	Programa de formación bilingüe en adr	-15 000,83
01.01.01	BR	N.20.0200	Centro de Investigación, Docencia, Exte	-41 170,22
01.01.01	BR	V.15.1014	Unidad Para-Académica departamento	-82 929,80
01.01.01	BR	V.15.1024	Administración departamento de Regis	-49 549,44
01.01.01	BR	V.15.1025	Administración Para-Académica Bibliot	-112 298,45

**UNIVERSIDAD NACIONAL**  
**VICERRECTORÍA DE ADMINISTRACION**  
**PROGRAMA DE GESTIÓN FINANCIERA**  
**LIQUIDACIÓN PRESUPUESTARIA DE RECURSOS DE APLICACIÓN GENERAL**  
**AL 31 DE DICIEMBRE DE 2021**  
**(cifras en miles de colones )**

FONDO	UNIDAD	CÓDIGO	NOMBRE	SUPERAVIT ESPECIFOPOR PROGRAMA
01.01.01	BR	V.15.1045	Ayuda y Becas Funcionarios Académicos	-15 378,90
01.01.01	CASA	A.15.0006	Laboral concentrados	-2 294,22
01.01.01	CASA	D.15.0074	Diplomado y Bachillerato en Informática	-127 641,63
01.01.01	CASA	D.15.0219	Diplomado y Bachillerato en Inglés	-3 149,38
01.01.01	CASA	D.15.0276	Diplomado en Recreativo Turístico (Sarapiquí)	-122 943,23
01.01.01	CASA	D.15.0308	Bachillerato y Licenciatura en Administración	-251 159,30
01.01.01	CASA	D.15.0328	Diplomado en Secretariado Profesional	-136 959,52
01.01.01	CASA	D.15.0404	Apoyo a la Docencia	-3 610,06
01.01.01	CASA	D.15.0407	Renovación Académica Docencia	-2 073,36
01.01.01	CASA	D.16.0417	Gestión de Calidad en la carrera de Ingeniería	-3 967,60
01.01.01	CASA	D.20.0159	Recargo de tareas docentes	-3 428,77
01.01.01	CASA	E.17.0280	Gestión del desarrollo rural territorial e	-1 222,79
01.01.01	CASA	E.19.0168	Escuela de Música Infantil de Sarapiquí	-17 881,35
01.01.01	CASA	E.21.0004	Promoción de estilos de vida saludable	-5 764,92
01.01.01	CASA	G.15.0517	Unidades Académicas	-501 125,49
01.01.01	CASA	G.16.0332	Recinto Universitario Sarapiquí	-2,25
01.01.01	CASA	G.21.0233	Análisis diagnóstico prospectivo multidisciplinario	-1 060,67
01.01.01	CASA	I.20.0224	Diagnóstico de la Salud Laboral en el centro	-4 554,35
01.01.01	CASA	I.21.0152	Sistematización del desarrollo de PPAA	-3 099,24
01.01.01	CASA	N.17.0233	Ampliando Horizontes: Gestión socioeconómica	-827,10
01.01.01	CASA	N.17.0296	Textos de Matemática con Enfoque Estratégico	-1 870,95
01.01.01	CASA	N.17.0298	Proyecto Finca Modelo Agropecuaria Experimental	-11 907,67
01.01.01	CASA	N.20.0133	Manifestaciones artísticas: UNA Herramienta	-3 359,83
01.01.01	CASA	N.21.0005	Gestión educativa y prospección para el futuro	-11 624,42
01.01.01	CC	A.15.0006	Laboral concentrados	-12 027,36
01.01.01	CC	D.15.0083	Licenciatura en Informática Énfasis Sistemas	-210 693,79
01.01.01	CC	D.15.0092	Bachillerato y Licenciatura Pedagogía Comunitaria	-139 619,88
01.01.01	CC	D.15.0093	Bachillerato y Licenciatura Pedagogía Comunitaria	-24 235,43
01.01.01	CC	D.15.0216	Diplomado en Inglés	-39 174,48
01.01.01	CC	D.15.0222	Bachillerato enseñanza del Inglés (Coto	-4 872,37
01.01.01	CC	D.15.0259	Bachillerato en Gestión Empresarial y Turismo	-2 905,04
01.01.01	CC	D.15.0317	Bachillerato Administración Coto	-63 341,68
01.01.01	CC	D.15.0404	Apoyo a la Docencia	-2 376,01
01.01.01	CC	D.20.0159	Recargo de tareas docentes	-1 528,90
01.01.01	CC	G.15.0517	Unidades Académicas	-396 926,31
01.01.01	CC	V.15.1014	Unidad Para-Académica departamento	-2 761,12
01.01.01	CCAC	A.15.0006	Laboral concentrados	-0,95
01.01.01	CCAC	V.15.1014	Unidad Para-Académica departamento	-305 555,28
01.01.01	CCAD	V.15.1014	Unidad Para-Académica departamento	-56 149,65
01.01.01	CECUNA	G.16.0262	CECUNA Comité Ético Científico de la Universidad	-32 368,74
01.01.01	CGI	A.15.0004	Unidades Administración	-1 644 445,76
01.01.01	CGT	A.15.0004	Unidades Administración	-670 373,58
01.01.01	CGT	A.15.0006	Laboral concentrados	-9 822,36

**UNIVERSIDAD NACIONAL**  
**VICERRECTORÍA DE ADMINISTRACION**  
**PROGRAMA DE GESTIÓN FINANCIERA**  
**LIQUIDACIÓN PRESUPUESTARIA DE RECURSOS DE APLICACIÓN GENERAL**  
**AL 31 DE DICIEMBRE DE 2021**  
**(cifras en miles de colones )**

FONDO	UNIDAD	CÓDIGO	NOMBRE	SUPERAVIT ESPECIFOPOR PROGRAMA
01.01.01	CH	A.15.0006	Laboral concentrados	-1 913,44
01.01.01	CH	D.15.0073	Diplomado Programa Aplicación Inform	-14 459,70
01.01.01	CH	D.15.0078	Ingeniería en Sistemas de Información	-253 874,18
01.01.01	CH	D.15.0094	Bachillerato y Licenciatura Pedagogía c	-16 528,45
01.01.01	CH	D.15.0096	Licenciatura en Pedagogía con Énfasis e	-22 040,51
01.01.01	CH	D.15.0097	Licenciatura en Pedagogía con Énfasis e	-8 715,41
01.01.01	CH	D.15.0210	Bachillerato en enseñanza Inglés (Liber	-357 667,71
01.01.01	CH	D.15.0211	Bachillerato en enseñanza del Inglés (N	-245 618,66
01.01.01	CH	D.15.0214	Bachillerato en enseñanza del Inglés (Li	-31 920,81
01.01.01	CH	D.15.0215	Bachillerato en enseñanza del Inglés (N	-17 322,13
01.01.01	CH	D.15.0217	Bachillerato en enseñanza del Inglés	-13 530,24
01.01.01	CH	D.15.0236	Humanidades (Ciclo) Liberia	-123 958,58
01.01.01	CH	D.15.0237	Humanidades Ciclo Nicoya	-145 403,57
01.01.01	CH	D.15.0260	Bachillerato en Gestión Empresarial y T	-141 400,34
01.01.01	CH	D.15.0261	Bachillerato en Gestión Empresarial y T	-244 537,84
01.01.01	CH	D.15.0318	Bachillerato en Administración (Lb)	-494 274,98
01.01.01	CH	D.15.0319	Bachillerato en Administración (N)	-467 986,62
01.01.01	CH	D.15.0321	Licenciatura en Administración con Énf	-10 283,38
01.01.01	CH	D.15.0371	Bachillerato Comercial y Negociaciones	-89 543,48
01.01.01	CH	D.15.0372	Bachillerato Comercial y Negocio Interr	-17 107,50
01.01.01	CH	D.15.0404	Apoyo a la Docencia	-904,71
01.01.01	CH	D.20.0046	Maestría en Ciencias y Tecnología para	-5 743,41
01.01.01	CH	G.15.0517	Unidades Académicas	-1 222 722,16
01.01.01	CH	G.20.0028	Autoevaluación y mejoramiento de la c	-8 842,98
01.01.01	CH	G.20.0130	PGAI-Campus Liberia	-2 292,58
01.01.01	CH	G.20.0137	PGAI-Campus Nicoya	-1 009,85
01.01.01	CH	I.16.0395	Centro de Recursos Hídricos para Centi	-123 296,22
01.01.01	CH	I.19.0188	Sistema de Gestión de Calidad de los Lz	-3 277,51
01.01.01	CH	N.16.0056	Centro Mesoamericano de Desarrollo S	-97 338,65
01.01.01	CH	N.17.0279	Tierra encantada Aportes al reconocim	-413,62
01.01.01	CH	N.17.0297	Fortalec de Org Rural Prod de Bien y Se	-657,87
01.01.01	CH	N.19.0086	STOREM: Turismo sostenible, recurso c	-9 839,53
01.01.01	CH	N.19.0107	Fortalecimiento de la Asociación de Ap	-4 586,64
01.01.01	CH	N.19.0108	Nicoya verde: facilitando espacios y pai	-5 272,75
01.01.01	CH	N.19.0109	Propuesta de unidades territoriales tur	-4 265,68
01.01.01	CH	N.20.0063	Huerta Universitaria Sostenible Sede Ri	-4 491,42
01.01.01	CH	N.20.0127	Turismo rural como estrategia para la r	-4 105,43
01.01.01	CH	N.20.0131	Fortalecimiento de la gestión integral d	-3 953,37
01.01.01	CH	N.20.0198	Matambuguito: historia, identidad y sa	-4 280,07
01.01.01	CH	N.20.0215	Reactivación económica y competitivid	-6 403,06
01.01.01	CH	U.15.0950	Vida Universitaria Chorotega	-312 613,21
01.01.01	CH	V.15.1014	Unidad Para-Académica departamento	-11 780,83
01.01.01	CH	V.15.1045	Ayuda y Becas Funcionarios Académic	-16 981,31

**UNIVERSIDAD NACIONAL**  
**VICERRECTORÍA DE ADMINISTRACION**  
**PROGRAMA DE GESTIÓN FINANCIERA**  
**LIQUIDACIÓN PRESUPUESTARIA DE RECURSOS DE APLICACIÓN GENERAL**  
**AL 31 DE DICIEMBRE DE 2021**  
**(cifras en miles de colones )**

FONDO	UNIDAD	CÓDIGO	NOMBRE	SUPERAVIT ESPECIFOPOR PROGRAMA
01.01.01	CINAT	A.15.0006	Laboral concentrados	-1 479,72
01.01.01	CINAT	D.15.0268	Maestría en Apicultura Tropical	-109 033,85
01.01.01	CINAT	D.15.0274	Programa Educación continua	-7 605,18
01.01.01	CINAT	G.15.0517	Unidades Académicas	-169 558,70
01.01.01	CINAT	G.16.0024	Reacreditacion Maestria Apicultura	-3 849,03
01.01.01	CINAT	G.16.0273	Administración Maestría Apicultura Trc	-17 445,99
01.01.01	CINAT	G.21.0058	XII Congreso Mesamericano de abejas I	-1 869,00
01.01.01	CINAT	I.19.0035	Búsqueda de nuevos antimicrobianos e	-1 737,93
01.01.01	CINAT	N.15.0800	Programa Integrado de Patología Apícc	-58 506,24
01.01.01	CINAT	N.15.0860	Programa Integrado de Química Apícol	-57 197,40
01.01.01	CINAT	N.16.0297	Programa Integrado de Ecología y Polir	-34 891,98
01.01.01	CINAT	N.16.0298	Programa Regional de apicultura y mel	-37 977,30
01.01.01	CINAT	N.16.0301	Programa de Microbiología y química n	-54 073,24
01.01.01	CINAT	N.17.0147	Producción Apícola Sostenible: Manejo	-39 549,66
01.01.01	CINAT	N.17.0168	Evaluación Ecotoxicológica de Plaguicic	-684,45
01.01.01	CINAT	N.17.0180	Programa Integrado de Meliponicultur:	-35 754,45
01.01.01	CINAT	N.20.0023	Fortalecimiento de los sistemas agrope	-17 475,78
01.01.01	CINAT	N.20.0068	Estrategia piloto para la clasificación de	-15 619,52
01.01.01	CINPE	A.15.0006	Laboral concentrados	-510,83
01.01.01	CINPE	D.15.0351	Maestría Gestión y Finanzas Públicas	-48 200,07
01.01.01	CINPE	D.15.0352	Maestría Política Económica (Trim)	-45 852,04
01.01.01	CINPE	D.15.0374	Maestría Gerencia y Comercio Internac	-60 340,07
01.01.01	CINPE	D.15.0376	Maestría Gerencia Comercio Internac	-559,23
01.01.01	CINPE	D.20.0018	Doctorado en Política Económica	-6 834,34
01.01.01	CINPE	E.20.0109	Fortalecimiento de la resiliencia multis	-23 927,04
01.01.01	CINPE	G.15.0517	Unidades Académicas	-266 582,41
01.01.01	CINPE	G.16.0421	Autoevaluación con fines de acreditaci	-335,21
01.01.01	CINPE	G.19.0072	Revista de Política Económica y Desarr	-8 399,11
01.01.01	CINPE	G.20.0176	Procesos de autoevaluación con fines c	-6 284,03
01.01.01	CINPE	I.15.0672	Programa Integrado Análisis Estrategia	-2 527,06
01.01.01	CINPE	I.15.0678	Negociación Comercial y Desarrollo An:	-2 031,38
01.01.01	CINPE	I.17.0112	Dinámicas de Innovación en Costa Rica	-3 458,52
01.01.01	CINPE	I.17.0124	Valoración Económica de Servicios Eco:	-3 332,21
01.01.01	CINPE	I.18.0077	Ciudades Inteligentes y Sostenibles (CIS	-41 176,10
01.01.01	CINPE	I.19.0071	Regulación, innovación y ambiente en l	-44 173,65
01.01.01	CINPE	I.19.0073	Efectos de la innovación en automatiza	-42 093,28
01.01.01	CINPE	I.19.0127	Mercado interno y desarrollo productiv	-65 750,96
01.01.01	CINPE	I.20.0089	Valoración Económica de los Servicios I	-47 175,43
01.01.01	CINPE	I.20.0090	Análisis de las políticas públicas para la	-15 465,73
01.01.01	CINPE	I.20.0091	Análisis de sectores desde enfoques de	-41 212,52
01.01.01	CINPE	I.20.0095	Programa Integrado de análisis del des	-13 536,17
01.01.01	CINPE	N.18.0173	Fortalecimiento colaborativo de la cap:	-14 878,93
01.01.01	CINPE	N.21.0140	Programa UNA Bioeconomía	-6 631,06



**UNIVERSIDAD NACIONAL**  
**VICERRECTORÍA DE ADMINISTRACION**  
**PROGRAMA DE GESTIÓN FINANCIERA**  
**LIQUIDACIÓN PRESUPUESTARIA DE RECURSOS DE APLICACIÓN GENERAL**  
**AL 31 DE DICIEMBRE DE 2021**  
**(cifras en miles de colones )**

FONDO	UNIDAD	CÓDIGO	NOMBRE	SUPERAVIT ESPECIFOPOR PROGRAMA
01.01.01	CINPE	V.15.1043	Biblioteca Cinpe	-30 163,51
01.01.01	COEUNA	V.15.1014	Unidad Para-Académica departamento	-3 851,48
01.01.01	COEUNA	V.15.1044	Publicitación de Libros con Sello EUNA	-184 752,07
01.01.01	CONSACA	G.15.0560	Unidades Administración (Académica)	-9 552,74
01.01.01	CT	A.15.0004	Unidades Administración	-835 063,91
01.01.01	CU	A.15.0004	Unidades Administración	-852 545,17
01.01.01	CU	A.19.0183	Comisión para atención de los asuntos	-1 084,24
01.01.01	DAS	A.15.0006	Laboral concentrados	-9 009,07
01.01.01	DAS	U.15.0926	Estudiante Asistente Paraacadémico	-78 354,98
01.01.01	DAS	U.15.0931	Servo de Alimentación Estudiantil	-1 169,61
01.01.01	DAS	U.15.0952	Éxito Académico	-15 844,50
01.01.01	DAS	U.15.0953	Beca Estudiante Asistente Graduado	-7 312,53
01.01.01	DAS	U.21.0063	Ayudas para la equidad	-2 616,86
01.01.01	DAS	V.15.1011	Residencias Estudiantiles	-1 553,98
01.01.01	DAS	V.15.1014	Unidad Para-Académica departamento	-900 678,98
01.01.01	DCEN	D.15.0407	Renovación Académica Docencia	-5 185,67
01.01.01	DCEN	G.15.0517	Unidades Académicas	-350 107,15
01.01.01	DCEN	G.15.0556	Revista Uniciencia	-1 303,43
01.01.01	DCEN	V.15.1026	Biblioteca Mariana Campos	-90 530,92
01.01.01	DCEN	V.18.0212	Plazas Sustitución Licencias Sindicales	-15 261,67
01.01.01	DCIDE	D.15.0407	Renovación Académica Docencia	-1 587,98
01.01.01	DCIDE	G.15.0490	Atención Estudiantil Cide	-55 802,94
01.01.01	DCIDE	G.15.0517	Unidades Académicas	-397 430,61
01.01.01	DCIDE	G.16.0025	Revista Electronica Educare	-2 318,44
01.01.01	DCIDE	G.20.0149	Revista Electrónica Educare	-30 110,13
01.01.01	DCIDE	V.15.0997	Cidenaf Centro Información Document	-81 930,64
01.01.01	DCIDEA	D.15.0407	Renovación Académica Docencia	-5 070,44
01.01.01	DCIDEA	G.15.0517	Unidades Académicas	-310 760,98
01.01.01	DCIDEA	V.15.1005	Sistema de Información Para las Artes	-32 776,59
01.01.01	DCS	A.15.0006	Laboral concentrados	-13 388,74
01.01.01	DCS	G.15.0517	Unidades Académicas	-227 921,42
01.01.01	DCSO	D.15.0154	Curso de Servicios Facultad de Ciencias	-35 571,34
01.01.01	DCSO	D.15.0407	Renovación Académica Docencia	-1 224,12
01.01.01	DCSO	G.15.0517	Unidades Académicas	-618 259,18
01.01.01	DCTM	A.15.0006	Laboral concentrados	-1 779,82
01.01.01	DCTM	D.15.0407	Renovación Académica Docencia	-16 583,91
01.01.01	DCTM	G.15.0517	Unidades Académicas	-286 206,20
01.01.01	DCTM	V.15.1021	Administración Para-Académica Bibliot	-44 670,16
01.01.01	DE	D.15.0100	Cursos Optativos Educología	-43 449,49
01.01.01	DE	D.15.0133	Enseñanza de ¿ (Comp. Pedag.)	-196 369,96
01.01.01	DE	D.15.0135	Licenciatura Pedagogía Énfasis Didáctic	-56 727,00
01.01.01	DE	D.15.0136	Componente Pedagógico enseñanza de	-35 140,07
01.01.01	DE	D.15.0137	Componente Pedagógico enseñanza Es	-23 592,87

**UNIVERSIDAD NACIONAL**  
**VICERRECTORÍA DE ADMINISTRACION**  
**PROGRAMA DE GESTIÓN FINANCIERA**  
**LIQUIDACIÓN PRESUPUESTARIA DE RECURSOS DE APLICACIÓN GENERAL**  
**AL 31 DE DICIEMBRE DE 2021**  
**(cifras en miles de colones )**

FONDO	UNIDAD	CÓDIGO	NOMBRE	SUPERAVIT ESPECIFOPOR PROGRAMA
01.01.01	DE	D.15.0138	Componente Pedagógico Educación Mi	-25 703,69
01.01.01	DE	D.15.0139	Componente Pedagógico Educación Co	-77 497,42
01.01.01	DE	D.15.0140	Componente Pedagógico Matemáticas	-33 533,43
01.01.01	DE	D.15.0141	Componente Pedagógico Educación Fís	-33 165,27
01.01.01	DE	D.15.0142	Componente Pedagógico enseñanza de	-68 099,30
01.01.01	DE	D.15.0143	Componente Pedagógico enseñanza de	-26 425,73
01.01.01	DE	D.15.0144	Componente Pedagógico enseñanza de	-62 070,35
01.01.01	DE	D.15.0145	Componente Pedagógico enseñanza de	-23 422,22
01.01.01	DE	D.15.0147	Componente Pedagógico enseñanza Sc	-71 567,87
01.01.01	DE	D.15.0148	Componente Pedagógico enseñanza de	-48 137,89
01.01.01	DE	D.15.0156	Cursos de Servicio Colegiados	-5 904,90
01.01.01	DE	D.15.0404	Apoyo a la Docencia	-2 078,66
01.01.01	DE	D.16.0004	Maestría en Educacion Trimestral	-11 813,86
01.01.01	DE	D.18.0209	UNA Experiencia Educativa en Colegios	-23 961,12
01.01.01	DE	E.15.0421	Revista ensayos Pedagógico Fase Iv	-2 927,65
01.01.01	DE	E.17.0211	Fortalecimiento de la Mediación Pedag	-2 521,44
01.01.01	DE	E.19.0129	GLOCALIZACIÓN DEL ESPACIO ETNOPEI	-11 111,42
01.01.01	DE	E.20.0047	Revista Ensayos Pedagógicos. Fase V	-33 921,63
01.01.01	DE	E.20.0067	Fortalecimiento de la mediación pedag	-8 062,07
01.01.01	DE	G.15.0484	Autoevaluación Gestión Calidad Divi	-24 323,52
01.01.01	DE	G.15.0485	Gestión Académica, División Educologí	-796,35
01.01.01	DE	G.15.0488	Gestión de la Calidad del Bachiller	-4 889,39
01.01.01	DE	G.15.0492	Actividad Permanente Comisión Trabaj	-39 213,33
01.01.01	DE	G.15.0517	Unidades Académicas	-210 867,20
01.01.01	DE	G.15.0570	Gestión Calidad Carrera Matemática	-963,97
01.01.01	DE	G.16.0251	Gestión de la Calidad CIEMHCAVI	-654,28
01.01.01	DE	G.17.0057	Autoevaluación con Fines a la Acredita	-8 864,33
01.01.01	DE	G.19.0237	Congreso de Educación e Innovación	-12 297,96
01.01.01	DE	G.20.0099	Gestión Académica	-8 982,43
01.01.01	DE	N.15.0744	Mejoramiento Procesos Educativos Esp	-49 041,14
01.01.01	DE	N.16.0068	Fortalec Destreza Pedagog Conviven	-1 768,81
01.01.01	DE	N.17.0241	Aprender y Enseñar Tecnologías para l	-28 985,78
01.01.01	DE	N.18.0211	Alfabetización crítica: género y pedago	-25 794,26
01.01.01	DE	N.18.0239	Gestión de la calidad de la carrera Bach	-1 363,53
01.01.01	DE	N.20.0103	La gestión curricular como proceso de i	-22 208,57
01.01.01	DE	N.20.0106	Promoción de habilidades científicas, n	-10 405,97
01.01.01	DEB	A.15.0006	Laboral concentrados	-1 381,78
01.01.01	DEB	D.15.0087	Bachillerato y Licenciatura Pedagogía c	-290 923,28
01.01.01	DEB	D.15.0088	Bachillerato y Licenciatura Pedagogía c	-391 635,98
01.01.01	DEB	D.15.0108	Bachillerato y Licenciatura Educación E	-244 554,07
01.01.01	DEB	D.15.0204	Bachillerato, Diplomado y Licenciatura	-75 056,61
01.01.01	DEB	D.18.0199	Desarrollo Académico: Carrera de Educ	-7 609,23
01.01.01	DEB	D.18.0200	Desarrollo Académico: Enseñanza del li	-15 265,90

**UNIVERSIDAD NACIONAL**  
**VICERRECTORÍA DE ADMINISTRACION**  
**PROGRAMA DE GESTIÓN FINANCIERA**  
**LIQUIDACIÓN PRESUPUESTARIA DE RECURSOS DE APLICACIÓN GENERAL**  
**AL 31 DE DICIEMBRE DE 2021**  
**(cifras en miles de colones )**

FONDO	UNIDAD	CÓDIGO	NOMBRE	SUPERAVIT ESPECIFOPOR PROGRAMA
01.01.01	DEB	D.18.0202	Programa Organizacional para el Fortal	-8 889,36
01.01.01	DEB	D.18.0203	Desarrollo Académico de la Carrera de	-5 789,36
01.01.01	DEB	D.18.0241	Hacia el fortalecimiento de la autoevali	-27 857,16
01.01.01	DEB	D.19.0046	Realidad educativa y vinculación profes	-9 706,41
01.01.01	DEB	D.20.0100	Desarrollando las competencias digital	-4 760,62
01.01.01	DEB	D.20.0154	Experiencias pedagógicas e interaccion	-5 668,16
01.01.01	DEB	D.20.0159	Recargo de tareas docentes	-1 932,56
01.01.01	DEB	D.20.0192	La autoevaluación y la cultura de calida	-3 794,25
01.01.01	DEB	G.15.0467	Comisión Trabajo Final de Graduación I	-38 727,24
01.01.01	DEB	G.15.0517	Unidades Académicas	-127 879,80
01.01.01	DEB	G.16.0018	Comision Reconoc y Evaluac Atestado	-10 744,44
01.01.01	DEB	G.18.0201	Desarrollo académico de la carrera de l	-11 145,62
01.01.01	DEB	G.20.0164	Las ofertas curriculares y pedagógicas c	-13 625,27
01.01.01	DEB	I.18.0242	Exploración y sistematización de nuev	-461,34
01.01.01	DEB	N.15.0737	Formación Capa Ases y Prod Educación	-488,48
01.01.01	DEB	N.15.0741	Fortalecimiento Inters Desarrollo Niños	-1 276,73
01.01.01	DEB	N.15.0745	UNA Educación de Calidad para el estu	-2 707,80
01.01.01	DEB	N.16.0060	Comision Trabajos Finales de Graduaci	-14 246,93
01.01.01	DEB	N.17.0268	La Calidad de Vida de los Adultos con C	-891,48
01.01.01	DEB	N.18.0181	Lectoescritura: UNA mirada desde de l	-28 374,54
01.01.01	DEB	N.18.0184	Semilleros de investigación: Dispositiv	-18 784,80
01.01.01	DEB	N.18.0185	Prácticas de enseñanza en el aula, la vc	-29 529,89
01.01.01	DEB	N.19.0038	PEDAGOGÍA SOCIAL: ESTRATEGIAS PAR	-9 644,66
01.01.01	DEB	N.19.0121	UNA propuesta pedagógica para la con	-10 197,52
01.01.01	DEB	N.19.0150	Fortalecimiento académico de las carre	-6 646,56
01.01.01	DEB	N.20.0179	Fortalecimiento Intersectorial para la A	-4 540,52
01.01.01	DEB	V.15.1045	Ayuda y Becas Funcionarios Académicc	-643,14
01.01.01	DEG	G.15.0517	Unidades Académicas	-312 221,72
01.01.01	DER	A.15.0006	Laboral concentrados	-390,27
01.01.01	DER	D.15.0105	Bachillerato y Licenciatura Educación c	-384 605,84
01.01.01	DER	D.15.0106	Maestría Educación Rural	-22 738,95
01.01.01	DER	D.15.0110	Bachillerato en Ciencias Educativas Len	-5 347,61
01.01.01	DER	D.15.0404	Apoyo a la Docencia	-2 828,87
01.01.01	DER	D.19.0015	La innovación curricular desde la escue	-493,80
01.01.01	DER	D.19.0137	Fortalecimiento de las acciones curricu	-53 617,25
01.01.01	DER	D.20.0159	Recargo de tareas docentes	-1 212,84
01.01.01	DER	D.20.0163	UNA Educación Continua: un espacio d	-5 720,67
01.01.01	DER	G.15.0517	Unidades Académicas	-144 115,26
01.01.01	DER	G.16.0307	UNA Oportunidad de Acceso a la Educa	-25 049,14
01.01.01	DER	G.16.0370	Comisión de Trabajos Finales de Gradu	-27 683,05
01.01.01	DER	G.18.0072	Integración de tecnologías para la gesti	-25 040,05
01.01.01	DER	G.19.0138	Apoyo Académico para la Valoración d	-11 362,27
01.01.01	DER	N.17.0164	ESTRATEGIA INTEGRAL PARA DISMINUI	-2 174,59

**UNIVERSIDAD NACIONAL**  
**VICERRECTORÍA DE ADMINISTRACION**  
**PROGRAMA DE GESTIÓN FINANCIERA**  
**LIQUIDACIÓN PRESUPUESTARIA DE RECURSOS DE APLICACIÓN GENERAL**  
**AL 31 DE DICIEMBRE DE 2021**  
**(cifras en miles de colones )**

FONDO	UNIDAD	CÓDIGO	NOMBRE	SUPERAVIT ESPECIFOPOR PROGRAMA
01.01.01	DER	N.17.0173	Análisis de los Corredores Biológicos cc	-4 890,96
01.01.01	DER	N.19.0121	UNA propuesta pedagógica para la con	-6 214,47
01.01.01	DER	N.19.0263	Programa de Apoyo Permanente a Escu	-22 433,87
01.01.01	DET	D.15.0117	Licenciatura en Administración Educati	-132 202,04
01.01.01	DET	D.15.0118	Bachillerato y Licenciatura Orientación	-406 384,99
01.01.01	DET	D.15.0331	Maestría en Gestión Educativa con Énf:	-31 698,47
01.01.01	DET	D.19.0007	Comisión de planificación e innovación	-30 304,58
01.01.01	DET	D.19.0042	Un acercamiento al espacio laboral, ac	-15 369,25
01.01.01	DET	D.19.0158	Mejoramiento continuo de la calidad d	-15 116,54
01.01.01	DET	E.16.0439	ORIENTANDO FAMILIAS: hacia una con	-18 244,45
01.01.01	DET	E.18.0056	Capacidades gerenciales d los directivo	-411,36
01.01.01	DET	E.20.0087	Actualización de personas directoras d	-29 550,22
01.01.01	DET	G.15.0475	Comisión Trabajo Final de Graduación l	-22 992,75
01.01.01	DET	G.15.0517	Unidades Académicas	-131 868,56
01.01.01	DET	G.18.0052	Mejoramiento continuo de la Carrera d	-1 004,96
01.01.01	DET	G.18.0194	Gestión de la Calidad de la Carrera de E	-21 291,01
01.01.01	DET	I.18.0182	El clima organizacional y la relación cor	-1 949,19
01.01.01	DET	I.20.0006	Desafíos de la Orientación Vocacional e	-13 129,58
01.01.01	DET	I.20.0076	La gestión educativa para la promociór	-38 863,86
01.01.01	DET	N.19.0008	Gestión educativa y liderazgo pedagógi	-1 004,96
01.01.01	DET	N.20.0225	FORTALECIMIENTO CONTINUO EN PRO	-6 400,85
01.01.01	DFI	D.15.0307	Maestría Física Médica Énfasis Radiacié	-23 353,04
01.01.01	DFI	D.15.0363	Curso Servicio (Modalidad Ciclos)	-246 960,40
01.01.01	DFI	D.15.0405	Doctorado en Ciencias Naturales	-47 956,20
01.01.01	DFI	D.17.0201	Mejoramiento continuo de las Guías de	-8 016,74
01.01.01	DFI	D.20.0159	Recargo de tareas docentes	-3 622,52
01.01.01	DFI	E.15.0415	Sistema Nacional Monitoreo de TsUNA	-5 376,45
01.01.01	DFI	E.17.0002	Olimpiadas Costarricenses de Física OL	-16 467,60
01.01.01	DFI	G.15.0517	Unidades Académicas	-256 882,80
01.01.01	DFI	G.16.0265	Seguimiento al plan de mejoramiento c	-5 063,95
01.01.01	DFI	G.19.0254	Programa de Radiaciones de la Univers	-272,83
01.01.01	DFI	I.15.0596	Laboratorio Océano y Mantenimiento (	-49 698,37
01.01.01	DFI	I.15.0598	Servicio Regional Información Oceanog	-27 570,32
01.01.01	DFI	I.17.0189	Laboratorio de materiales industriales l	-25 235,10
01.01.01	DFI	I.19.0100	Estudio y monitoreo de las corrientes d	-9 261,57
01.01.01	DFI	N.15.0863	Uso de una plataforma SIG para la elab	-3 261,27
01.01.01	DFI	N.17.0136	Programa de Investigación en Física Ap	-43 321,57
01.01.01	DFI	N.19.0278	Red de Observación del Nivel del Mar e	-47 671,08
01.01.01	DFI	N.20.0168	Sistema Nacional de Monitoreo de Tsu	-27 796,88
01.01.01	DFL	D.15.0407	Renovación Académica Docencia	-12 659,30
01.01.01	DFL	E.17.0148	Certamen UNA-Palabra: Premio Univer	-5 470,28
01.01.01	DFL	G.15.0517	Unidades Académicas	-414 195,27
01.01.01	DFL	V.15.1018	Administración Para-Académica Bibliot	-88 694,04

**UNIVERSIDAD NACIONAL**  
**VICERRECTORÍA DE ADMINISTRACION**  
**PROGRAMA DE GESTIÓN FINANCIERA**  
**LIQUIDACIÓN PRESUPUESTARIA DE RECURSOS DE APLICACIÓN GENERAL**  
**AL 31 DE DICIEMBRE DE 2021**  
**(cifras en miles de colones )**

FONDO	UNIDAD	CÓDIGO	NOMBRE	SUPERAVIT ESPECIFOPOR PROGRAMA
01.01.01	DFL	V.18.0212	Plazas Sustitución Licencias Sindicales	-2 410,68
01.01.01	DOAP	A.15.0006	Laboral concentrados	-1 090,36
01.01.01	DOAP	U.15.0934	Atracción Estudiantil	-70 645,95
01.01.01	DOAP	U.15.0935	Logro Académico y Facultades	-72 385,46
01.01.01	DOAP	U.15.0936	Sicológico	-254 159,74
01.01.01	DOAP	V.15.1014	Unidad Para-Académica departamento	-98 425,76
01.01.01	DOAP	V.15.1029	Inducción A la Universidad	-32 082,65
01.01.01	DPE	U.15.0939	Deportes	-1 718,64
01.01.01	DPE	U.15.0940	Equipos Representativos	-3 197,57
01.01.01	DPE	U.16.0081	Culturas	-3 022,71
01.01.01	DPE	V.15.1014	Unidad Para-Académica departamento	-513 182,72
01.01.01	DR	A.15.0006	Laboral concentrados	-2 518,84
01.01.01	DR	V.15.1028	Administración departamento de Regis	-470 897,27
01.01.01	DR	V.15.1034	Atracción y Administración	-209 330,31
01.01.01	DR	V.15.1035	Apoyo Docente	-182 865,03
01.01.01	DR	V.15.1036	Graduación	-43 078,25
01.01.01	DTIC	A.15.0004	Unidades Administración	-221 002,17
01.01.01	DTIC	S.15.0910	Equipo Tecnológico Dtic	-29,41
01.01.01	EACV	A.15.0006	Laboral concentrados	-2 229,11
01.01.01	EACV	D.15.0166	Bachillerato y Licenciatura enseñanza c	-87 550,20
01.01.01	EACV	D.15.0246	Bachillerato y Licenciatura en Arte y Co	-559 992,86
01.01.01	EACV	G.15.0517	Unidades Académicas	-114 127,98
01.01.01	EACV	G.21.0239	Diseño para la mejora y actualización d	-2 415,94
01.01.01	EACV	I.21.0001	Nodos activos (Investigación + práctica	-7 634,99
01.01.01	EACV	N.18.0246	Programa Interartes UNA	-4 702,00
01.01.01	EACV	N.21.0010	Mi realidad, mi historieta	-1 427,90
01.01.01	EACV	N.21.0032	PROA: Plan para la Gestión, Producció	-6 055,97
01.01.01	EACV	N.21.0171	Centro de Gestión del Acervo Artístico	-2 868,16
01.01.01	EADMN	A.15.0006	Laboral concentrados	-1 205,86
01.01.01	EADMN	D.15.0308	Bachillerato y Licenciatura en Administ	-834 416,67
01.01.01	EADMN	D.15.0309	Licenciatura Administración con Énfasi	-283 775,63
01.01.01	EADMN	D.15.0330	Maestría Administración en Recursos F	-5 498,27
01.01.01	EADMN	D.15.0404	Apoyo a la Docencia	-1 898,24
01.01.01	EADMN	E.17.0224	Formación investigadores UNA-MEP	-1 096,33
01.01.01	EADMN	E.21.0161	Programa de impulso empresarial para	-4 471,95
01.01.01	EADMN	G.15.0517	Unidades Académicas	-161 546,40
01.01.01	EADMN	G.18.0073	Gestión de la calidad de la carrera de B	-3 681,66
01.01.01	EADMN	I.18.0140	Análisis de los principios y condiciones	-330,36
01.01.01	EADMN	I.20.0066	"Fortalecimiento de Habililidades y Cap	-129,01
01.01.01	EADMN	I.21.0205	Soporte al Sistema Institucional de Ges	-3 166,09
01.01.01	EADMN	N.15.0861	Centro de Desarrollo Gerencial	-847,47
01.01.01	EADMN	N.15.0897	Fortalecimiento de Habililidades y Cap	-228,69
01.01.01	EAE	D.15.0165	Bachillerato y Licenciatura en Arte Escé	-310 508,06

**UNIVERSIDAD NACIONAL**  
**VICERRECTORÍA DE ADMINISTRACION**  
**PROGRAMA DE GESTIÓN FINANCIERA**  
**LIQUIDACIÓN PRESUPUESTARIA DE RECURSOS DE APLICACIÓN GENERAL**  
**AL 31 DE DICIEMBRE DE 2021**  
**(cifras en miles de colones )**

FONDO	UNIDAD	CÓDIGO	NOMBRE	SUPERAVIT ESPECIFOPOR PROGRAMA
01.01.01	EAE	D.17.0302	Pre-Carrera de la Escuela Arte Escénico	-5 683,79
01.01.01	EAE	D.20.0159	Recargo de tareas docentes	-2 087,06
01.01.01	EAE	D.21.0177	Sustituciones por incapacidad recargo d	-208,71
01.01.01	EAE	E.18.0148	Teatro en el Campus	-34 453,53
01.01.01	EAE	G.15.0517	Unidades Académicas	-135 500,05
01.01.01	EAE	I.20.0155	La politización de la formación teatral e	-3 850,74
01.01.01	EAE	I.21.0001	Nodos activos (Investigación + práctica	-5 772,31
01.01.01	EAE	N.15.0776	Ecos de mi Sangre Pablo Presbere	-754,92
01.01.01	EAE	N.16.0224	Teatro Aplicado Creando procesos indi	-21 710,90
01.01.01	EAE	N.18.0159	Artes y Salud: diálogos interdisciplinari	-10 437,27
01.01.01	EAE	N.18.0162	WEB CIDEA Universidad Nacional	-13 398,96
01.01.01	EAE	N.18.0246	Programa Interartes UNA	-5 413,59
01.01.01	EAE	N.20.0037	Fondo Concursable Iniciativas Interdisc	-13 133,49
01.01.01	EAE	N.20.0156	Teatro UNA	-9 248,36
01.01.01	EBI	A.15.0006	Laboral concentrados	-1 055,27
01.01.01	EBI	D.15.0075	Bachillerato y Licenciatura en Bibliotec	-76 397,90
01.01.01	EBI	D.19.0060	Bach y Lic en Bibliotecología y Gestión i	-179 944,58
01.01.01	EBI	D.21.0177	Sustituciones por incapacidad recargo d	-892,12
01.01.01	EBI	G.15.0517	Unidades Académicas	-216 631,09
01.01.01	EBI	G.16.0177	Bibliotecas revista de la EBDI de la UNA	-21 735,36
01.01.01	EBI	G.16.0195	Biblioteca Infantil Miriam Álvarez Breni	-23 552,43
01.01.01	EBI	G.16.0257	Aseguramiento de la calidad de la carre	-36 395,09
01.01.01	EBI	G.20.0056	Sistema de información para la gestión	-15 481,51
01.01.01	EBI	N.17.0279	Tierra encantada Aportes al reconocim	-1 812,27
01.01.01	EBI	N.18.0133	Diseño de una unidad didáctica para el	-1 417,91
01.01.01	ECAGR	A.15.0006	Laboral concentrados	-4 682,96
01.01.01	ECAGR	D.15.0252	Bachillerato Ingeniería en Agrónoma	-475 371,13
01.01.01	ECAGR	D.15.0253	Licenciatura Ingeniería Agrónoma con l	-128 882,97
01.01.01	ECAGR	D.15.0267	Maestría en Desarrollo Rural	-19 964,67
01.01.01	ECAGR	D.15.0271	Maestría en Agricultura Alternativa	-23 407,66
01.01.01	ECAGR	D.15.0272	Maestría Virtual en Gerencia Seguridac	-31 761,34
01.01.01	ECAGR	D.15.0358	Maestría Desarrollo Comunitario Suste	-16 819,57
01.01.01	ECAGR	D.19.0011	Conocimiento en redes, habilidades y c	-16 740,77
01.01.01	ECAGR	D.20.0073	PLAN DE ESTUDIOS INGENIERÍA EN CAL	-2 982,44
01.01.01	ECAGR	D.20.0159	Recargo de tareas docentes	-2 703,43
01.01.01	ECAGR	G.15.0504	Publicaciones del Desarrollo Rural	-9 254,40
01.01.01	ECAGR	G.15.0517	Unidades Académicas	-598 436,90
01.01.01	ECAGR	G.16.0287	Gestión de la Calidad de la Carrera Bac	-24 729,17
01.01.01	ECAGR	G.21.0242	Diagnóstico Finca Experimental Santa L	-1 043,35
01.01.01	ECAGR	I.16.0127	Fact Asoc a Emisión Metano Entérico	-807,35
01.01.01	ECAGR	I.17.0176	Metabolitos con Propiedades Dermato	-1 051,05
01.01.01	ECAGR	I.18.0004	Estrateg Integ p el Resc y Est d Maíz Cri	-197,67
01.01.01	ECAGR	I.19.0001	Desarrollo productivo del bambú en Cc	-11 984,51

**UNIVERSIDAD NACIONAL**  
**VICERRECTORÍA DE ADMINISTRACION**  
**PROGRAMA DE GESTIÓN FINANCIERA**  
**LIQUIDACIÓN PRESUPUESTARIA DE RECURSOS DE APLICACIÓN GENERAL**  
**AL 31 DE DICIEMBRE DE 2021**  
**(cifras en miles de colones )**

FONDO	UNIDAD	CÓDIGO	NOMBRE	SUPERAVIT ESPECIFOPOR PROGRAMA
01.01.01	ECAGR	I.19.0054	Selección de biocontroladores de hong	-885,22
01.01.01	ECAGR	I.20.0157	Estudio del contenido de arcelinas pres	-6 978,51
01.01.01	ECAGR	I.21.0236	Gestión académica para la organizaciór	-2 128,98
01.01.01	ECAGR	N.16.0130	Caract Genómica Caprinos Lecheros O	-9 093,68
01.01.01	ECAGR	N.16.0418	Programa Producción Sostenible de Ru	-3 006,08
01.01.01	ECAGR	N.17.0007	Laboratorio de Calidad e Innovación Ag	-17 882,50
01.01.01	ECAGR	N.17.0164	ESTRATEGIA INTEGRAL PARA DISMINUI	-906,55
01.01.01	ECAGR	N.17.0172	Turismo Experiencial y Patrimonio Bio	-1 234,77
01.01.01	ECAGR	N.17.0208	Centro para el Desarrollo Dostenible de	-28 087,45
01.01.01	ECAGR	N.18.0231	Programa de producción sustentable d	-23 416,23
01.01.01	ECAGR	N.18.0254	Laboratorio de Entomología Agrícola	-7 498,08
01.01.01	ECAGR	N.18.0255	Laboratorio de Control Biológico	-5 636,47
01.01.01	ECAGR	N.18.0256	Programa de investigación para la gesti	-6 439,10
01.01.01	ECAGR	N.19.0085	Programa de emprendim y gestión de l	-7 759,27
01.01.01	ECAGR	N.19.0118	(GEO-VITAL INCUBADORA)Gestión de A	-3 009,70
01.01.01	ECAGR	N.19.0176	Cambio climático y diversificación de la	-19 091,44
01.01.01	ECAGR	N.19.0193	Resiliencia y adaptación de pequeños y	-32 901,08
01.01.01	ECAGR	N.19.0268	Biotecnología Vegetal y Recursos Gené	-50 300,26
01.01.01	ECAGR	N.19.0279	Técnicas poscosecha para el diseño y ci	-18 017,32
01.01.01	ECAGR	N.19.0280	Evaluación de la Tithonia diversifolia cc	-7 007,09
01.01.01	ECAGR	N.19.0281	Nuevas herramientas para el manejo a	-17 912,35
01.01.01	ECAGR	N.20.0147	Programa producción sostenible de rur	-17 268,71
01.01.01	ECAGR	N.20.0218	UNAPROPYMES: Incubación/aceleració	-6 185,08
01.01.01	ECAGR	N.20.0219	Sistema automatizado de gestión de in	-18 554,74
01.01.01	ECB	A.15.0006	Laboral concentrados	-418,76
01.01.01	ECB	D.15.0060	Bachillerato y Licenciatura en Biología c	-1 281 416,44
01.01.01	ECB	D.15.0116	Bachillerato y Licenciatura en enseñan:	-1 833,86
01.01.01	ECB	D.20.0159	Recargo de tareas docentes	-19 287,54
01.01.01	ECB	E.15.0437	Programa Desarrollo Integral de la Zon:	-54,56
01.01.01	ECB	E.16.0263	Olimpiadas costarricenses de Ciencias f	-33 736,39
01.01.01	ECB	E.17.0286	La Ostricultura como una Altern Soc-Ec	-1 659,48
01.01.01	ECB	E.18.0047	Laboratorio de producción de semillas	-13 862,48
01.01.01	ECB	E.19.0069	Programa de Desarrollo Integral Marini	-12 284,80
01.01.01	ECB	E.21.0003	La ostricultura como una alternativa so	-7 628,38
01.01.01	ECB	G.15.0517	Unidades Académicas	-387 541,27
01.01.01	ECB	G.16.0022	Gest Calidad Carreras Biologia	-4 504,91
01.01.01	ECB	G.16.0320	Revista Ciencias Marinas y Costeras	-21 190,14
01.01.01	ECB	G.20.0169	Gestión de los procesos de mejoramier	-28 362,58
01.01.01	ECB	I.15.0594	Evaluación y Seguimiento Manglares er	-9 761,02
01.01.01	ECB	I.15.0599	Estación Nacional Ciencias Marinas Ecn	-96 757,45
01.01.01	ECB	I.16.0037	Herbario Digital Zonas Inte CR	-13 313,05
01.01.01	ECB	I.16.0246	Herbario didáctico digital de la vegetac	-119,00
01.01.01	ECB	I.16.0303	Laboratorio de Bioquímica y Biotecnol	-6 683,48

**UNIVERSIDAD NACIONAL**  
**VICERRECTORÍA DE ADMINISTRACION**  
**PROGRAMA DE GESTIÓN FINANCIERA**  
**LIQUIDACIÓN PRESUPUESTARIA DE RECURSOS DE APLICACIÓN GENERAL**  
**AL 31 DE DICIEMBRE DE 2021**  
**(cifras en miles de colones )**

FONDO	UNIDAD	CÓDIGO	NOMBRE	SUPERAVIT ESPECIFOPOR PROGRAMA
01.01.01	ECB	I.17.0134	Contribución al Manejo Pesquero Paq	-2 626,87
01.01.01	ECB	I.17.0135	Estado de Salud de los Ecosistemas de .	-1 880,93
01.01.01	ECB	I.17.0142	LARNAVISI: Laboratorio de Recursos N	-14 940,84
01.01.01	ECB	I.17.0143	Laboratorio de Fitoplancton Marino	-23 656,28
01.01.01	ECB	I.17.0144	Laboratorio de Biotecnología de Micro:	-17 102,17
01.01.01	ECB	I.17.0146	Laboratorio de Fitotecnologías (LAFITO	-11 230,16
01.01.01	ECB	I.17.0166	Estudio Metagenómico del Efecto de la	-720,99
01.01.01	ECB	I.17.0175	Estrategia de Manejo para las Areas de	-1 582,04
01.01.01	ECB	I.17.0176	Metabolitos con Propiedades Dermato	-1 150,64
01.01.01	ECB	I.17.0202	Producción de Pigmentos a partir de M	-916,07
01.01.01	ECB	I.18.0092	Estrategias para el manejo de la poblac	-28 531,51
01.01.01	ECB	I.18.0095	Valoración del desempeño de los hume	-1 244,85
01.01.01	ECB	I.18.0104	Laboratorio de Biotecnología Microbia	-18 873,46
01.01.01	ECB	I.18.0232	a Escuela de Ciencias Biológicas de la U	-15 274,89
01.01.01	ECB	I.19.0081	Hábitats de importancia crítica para la	-3 956,80
01.01.01	ECB	I.19.0084	Caracterización molecular de seis cepa:	-277,83
01.01.01	ECB	I.19.0087	Áreas de actividad y dieta de Canis latr:	-3 975,26
01.01.01	ECB	I.19.0269	Fortalecimiento en la producción de se	-7 484,30
01.01.01	ECB	I.19.0276	Microplásticos en ambientes y organisr	-15 126,39
01.01.01	ECB	I.20.0084	Evaluación de la dinámica de los conta	-14 296,84
01.01.01	ECB	I.20.0128	Laboratorio de Bioinformática Aplicada	-10 916,43
01.01.01	ECB	I.20.0182	Estado de salud de los ecosistemas de i	-15 009,49
01.01.01	ECB	N.15.0705	Estación Biológica Marina Puntarenas	-169 103,18
01.01.01	ECB	N.15.0706	Parque Marino	-136,88
01.01.01	ECB	N.15.0707	Rec Ley No 6267 Escuela de Biología	-57 480,56
01.01.01	ECB	N.15.0709	Laboratorio de Ecología Funcional y Ecc	-15 067,82
01.01.01	ECB	N.15.0862	Erosión Costera en el Caribe Sur Costa l	-1,48
01.01.01	ECB	N.15.0893	Laboratorio de Análisis Genómico (LAG	-24 124,14
01.01.01	ECB	N.15.0894	Laboratorio Biotecnología de Plantas	-9 449,31
01.01.01	ECB	N.17.0044	Laboratorio de Biotecnología de Docen	-8 666,01
01.01.01	ECB	N.17.0138	Actividad Académica: Producción de Pl	-8 286,59
01.01.01	ECB	N.17.0145	Laboratorio de Sistemática, Genética y	-11 597,97
01.01.01	ECB	N.17.0165	Procesos de Gestión Integrada del Rec	-2 524,33
01.01.01	ECB	N.17.0171	Fortalecimiento del Perfil de los Docen	-1 581,34
01.01.01	ECB	N.17.0234	El Museo de Docencia-Zoología como F	-16 797,35
01.01.01	ECB	N.18.0101	Laboratorio de Hidrología Ambiental	-13 321,21
01.01.01	ECB	N.18.0120	Atención a conflictos generados por el	-908,08
01.01.01	ECB	N.19.0070	Programa Parque Marino del Pacífico	-140 160,79
01.01.01	ECB	N.19.0092	Producción de un antígeno recombinar	-8 260,60
01.01.01	ECB	N.19.0098	Laboratorio de Didactica de las ciencias	-11 305,09
01.01.01	ECB	N.19.0099	Laboratorio de Biología Tropical (LaBITi	-6 443,95
01.01.01	ECB	N.19.0157	LABORATORIO DE ENTOMOLOGÍA (LEU	-5 558,90
01.01.01	ECB	N.20.0069	Evaluación de la salud de ecosistemas r	-17 072,35



**UNIVERSIDAD NACIONAL**  
**VICERRECTORÍA DE ADMINISTRACION**  
**PROGRAMA DE GESTIÓN FINANCIERA**  
**LIQUIDACIÓN PRESUPUESTARIA DE RECURSOS DE APLICACIÓN GENERAL**  
**AL 31 DE DICIEMBRE DE 2021**  
**(cifras en miles de colones )**

FONDO	UNIDAD	CÓDIGO	NOMBRE	SUPERAVIT ESPECIFOPOR PROGRAMA
01.01.01	ECB	N.20.0106	Promoción de habilidades científicas, n	-16 732,13
01.01.01	ECB	N.20.0129	Laboratorio de Histología	-10 727,19
01.01.01	ECB	N.20.0135	Laboratorio de Microbiología Marina (l	-10 085,66
01.01.01	ECB	N.20.0151	Laboratorio de Análisis Biológico-Pesqu	-14 298,62
01.01.01	ECB	N.20.0173	Contribución a la gestión integrada del	-38 610,83
01.01.01	ECB	N.21.0059	SIMBIOSIS: promoción y fomento de in	-1 039,61
01.01.01	ECB	V.15.1045	Ayuda y Becas Funcionarios Académicc	-1 124,01
01.01.01	ECG	D.15.0061	Bachillerato y Licenciatura en Ciencias I	-443 929,02
01.01.01	ECG	D.15.0062	Diplomado en Cartografía y Diseño Dig	-130 058,16
01.01.01	ECG	D.15.0064	Curso Servicio Ciencias Geográficas	-77 491,24
01.01.01	ECG	D.15.0404	Apoyo a la Docencia	-921,44
01.01.01	ECG	D.16.0072	Maestría Sistemas de Info Geogra Y Tel	-11 389,51
01.01.01	ECG	D.18.0166	Gestión académica p la calidad d la Car	-6 282,50
01.01.01	ECG	D.20.0159	Recargo de tareas docentes	-900,14
01.01.01	ECG	E.19.0141	Servicio de Mapoteca Virtual para la in	-14 860,52
01.01.01	ECG	G.15.0441	Revista Geográfica América Central	-20 115,15
01.01.01	ECG	G.15.0517	Unidades Académicas	-265 799,55
01.01.01	ECG	G.19.0156	Gestión de la calidad del Bachillerato e	-3 235,39
01.01.01	ECG	I.17.0175	Estrategia de Manejo para las Areas de	-1 540,61
01.01.01	ECG	I.18.0084	Monitoreo de erosión costera en Costa	-14 229,56
01.01.01	ECG	N.15.0710	Programa Sistema de Información Geo	-34 458,16
01.01.01	ECG	N.15.0711	Programa de Estudios Turísticos Territc	-24 678,97
01.01.01	ECG	N.16.0053	Asesorías y Capacitac Gestion Municipa	-32 880,94
01.01.01	ECG	N.16.0057	Programa para Promoc de la Gest y Orc	-1 079,94
01.01.01	ECG	N.16.0110	Geomorfología Ambiental	-2 274,95
01.01.01	ECG	N.17.0172	Turismo Experiencial y Patrimonio Bio	-821,90
01.01.01	ECG	N.17.0173	Análisis de los Corredores Biológicos cc	-2 175,72
01.01.01	ECG	N.19.0109	Propuesta de unidades territoriales tur	-9 061,21
01.01.01	ECG	N.19.0149	Promoción de la movilidad urbana sost	-4 230,66
01.01.01	ECG	N.19.0266	Reconfiguración urbana y social del ca	-19 746,60
01.01.01	ECG	N.20.0068	Estrategia piloto para la clasificación de	-20 210,57
01.01.01	ECG	N.20.0153	Paisaje y Territorio (Fase II)	-14 878,63
01.01.01	ECG	V.15.1045	Ayuda y Becas Funcionarios Académicc	-701,27
01.01.01	ECM	A.15.0006	Laboral concentrados	-1 667,07
01.01.01	ECM	D.15.0172	Licenciatura Ciencias del deporte Énfas	-62 940,05
01.01.01	ECM	D.15.0278	Bachillerato en enseñanza de la Educac	-239 404,99
01.01.01	ECM	D.15.0280	Licenciatura Ciencias del deporte con É	-56 133,39
01.01.01	ECM	D.15.0281	Instrucción y Promoción en Salud	-165 780,75
01.01.01	ECM	D.15.0282	Maestría en Salud Integral y Movimien	-72 087,33
01.01.01	ECM	D.21.0013	Bachillerato en Ciencias del Movimient	-8 777,01
01.01.01	ECM	E.19.0052	Natación de Rendimiento para Poblaci	-8 851,18
01.01.01	ECM	E.19.0139	Centro de Rehabilitación de Lesiones D	-4 952,55
01.01.01	ECM	G.15.0517	Unidades Académicas	-435 880,90

**UNIVERSIDAD NACIONAL**  
**VICERRECTORÍA DE ADMINISTRACION**  
**PROGRAMA DE GESTIÓN FINANCIERA**  
**LIQUIDACIÓN PRESUPUESTARIA DE RECURSOS DE APLICACIÓN GENERAL**  
**AL 31 DE DICIEMBRE DE 2021**  
**(cifras en miles de colones )**

FONDO	UNIDAD	CÓDIGO	NOMBRE	SUPERAVIT ESPECIFOPOR PROGRAMA
01.01.01	ECM	G.16.0187	Revista Movimiento Humano y Salud N	-12 558,61
01.01.01	ECM	G.16.0250	Gestión Curricular CIEMHCAVI	-19 689,15
01.01.01	ECM	G.16.0251	Gestión de la Calidad CIEMHCAVI	-2 981,59
01.01.01	ECM	G.20.0065	Evaluación y Seguimiento Interno de la	-41 749,03
01.01.01	ECM	I.16.0096	Centro Invest y Diag Cidisad	-25 414,90
01.01.01	ECM	I.18.0115	La percepción del estudiantado, persor	-581,16
01.01.01	ECM	I.19.0049	Determinación de las barreras y motiva	-1 561,45
01.01.01	ECM	I.20.0051	Determinación directa de los niveles de	-16 869,71
01.01.01	ECM	N.15.0823	Centro de Quiropráctica	-3 930,91
01.01.01	ECM	N.15.0832	Modulación Proceso envejecimiento	-12 350,85
01.01.01	ECM	N.15.0835	Actividad Física Adaptación Salud y Dis	-1 946,55
01.01.01	ECM	N.15.0836	Programa Ciencias del Ejercicio y la Salt	-22 287,19
01.01.01	ECM	N.15.0837	Psicomotricidad Infantil	-42 172,89
01.01.01	ECM	N.16.0089	Proy Int de Rehabilitación Cráneo Ence	-14 745,99
01.01.01	ECM	N.16.0095	Centro de Rehabilitación Cardiovascula	-13 651,38
01.01.01	ECM	N.16.0403	Centro de Quiropráctica	-350,27
01.01.01	ECM	N.17.0108	Programa MOVI (Movimiento para la V	-12 350,85
01.01.01	ECM	N.18.0121	Ejercicio Físico para pacientes con cánc	-13 302,34
01.01.01	ECM	N.18.0122	Escuela Deportiva Pedagógica Deporte	-14 617,76
01.01.01	ECM	N.18.0123	PREVENCIÓN Y REHABILITACIÓN CARDI	-14 745,99
01.01.01	ECM	N.18.0137	Centro de Estudios para el Desarrollo d	-20 352,52
01.01.01	ECM	N.20.0062	Actividad física adaptada, salud y disca	-14 956,53
01.01.01	ECM	V.15.1045	Ayuda y Becas Funcionarios Académicc	-1 267,23
01.01.01	ED	A.15.0006	Laboral concentrados	-5 868,95
01.01.01	ED	D.15.0239	Bachillerato en Danza	-275 811,70
01.01.01	ED	D.15.0243	Maestría en Danza (Prof.)	-41 657,06
01.01.01	ED	D.15.0244	Cursos Optativos Danza	-37 283,25
01.01.01	ED	D.20.0159	Recargo de tareas docentes	-4 683,84
01.01.01	ED	D.20.0222	AUTOEVALUACIÓN Y MEJORAMIENTO I	-6 855,74
01.01.01	ED	D.21.0177	Sustituciones por incapacidad recargo d	-468,38
01.01.01	ED	E.17.0285	Proyecto Margarita Esquivel	-44 477,79
01.01.01	ED	G.15.0517	Unidades Académicas	-174 989,55
01.01.01	ED	G.17.0070	Mejoramiento de la Carrera de Bachille	-32 951,67
01.01.01	ED	G.18.0051	Apoyo a la Docencia para la Escuela de	-9 113,43
01.01.01	ED	G.19.0039	Gestión y Producción Artístico-Académ	-47 007,23
01.01.01	ED	I.18.0147	La danza y su contexto en Costa Rica, a	-6 905,97
01.01.01	ED	I.19.0022	Trayectorias Constructivas de Conocim	-8 801,56
01.01.01	ED	N.16.0145	Programa Iniciativas Interdisciplinarias	-11,26
01.01.01	ED	N.16.0147	UNA Danza Joven	-39 748,39
01.01.01	ED	N.18.0161	Centro de Prevención y Preparación pa	-5 673,71
01.01.01	ED	N.18.0246	Programa Interartes UNA	-11 453,82
01.01.01	ED	N.18.0253	Iniciativas Interdisciplinarias CIDEA	-16 816,60
01.01.01	ED	N.19.0021	Sistematización de experiencias: tres d	-10 651,68

**UNIVERSIDAD NACIONAL**  
**VICERRECTORÍA DE ADMINISTRACION**  
**PROGRAMA DE GESTIÓN FINANCIERA**  
**LIQUIDACIÓN PRESUPUESTARIA DE RECURSOS DE APLICACIÓN GENERAL**  
**AL 31 DE DICIEMBRE DE 2021**  
**(cifras en miles de colones )**

FONDO	UNIDAD	CÓDIGO	NOMBRE	SUPERAVIT ESPECIFOPOR PROGRAMA
01.01.01	ED	N.19.0023	Procesos de aprendizaje desde la técnica	-12 388,53
01.01.01	ED	N.19.0124	Compañía de Cámara Danza UNA	-81 520,58
01.01.01	ED	N.19.0125	Espacio de Investigación en Educación	-20 454,01
01.01.01	ED	N.20.0037	Fondo Concursable Iniciativas Interdisc	-2 137,60
01.01.01	EDECA	D.15.0256	Bachillerato y Licenciatura en Ingeniería	-256 550,63
01.01.01	EDECA	D.15.0273	Bachillerato y Licenciatura en Ingeniería	-226 507,45
01.01.01	EDECA	D.15.0343	Bachillerato en Gestión Ambiental (Cor	-991,46
01.01.01	EDECA	D.16.0152	Centro de Informática ambiental	-836,82
01.01.01	EDECA	D.16.0324	Maestría en Metrología y Calidad	-12 280,22
01.01.01	EDECA	D.18.0175	Gestión de la calidad de la docencia en	-34 740,55
01.01.01	EDECA	D.18.0179	Laboratorio de Docencia de la Escuela	-922,56
01.01.01	EDECA	D.20.0041	Gestión de la calidad en la Maestría en	-2 204,77
01.01.01	EDECA	D.20.0159	Recargo de tareas docentes	-2 310,76
01.01.01	EDECA	E.18.0217	Fortalecimiento de la Red Nacional de I	-350,82
01.01.01	EDECA	G.15.0446	Comunicación masiva en ambiente, cul	-2,03
01.01.01	EDECA	G.15.0517	Unidades Académicas	-212 551,63
01.01.01	EDECA	G.20.0044	II Simposio Internacional del Bambú en	-158,38
01.01.01	EDECA	G.21.0037	Programa de Educación Permanente de	-9 859,15
01.01.01	EDECA	I.15.0662	Laboratorio Análisis Ambiental	-953,73
01.01.01	EDECA	I.16.0111	Red Monit Calid Aire Área Metropolitana	-5 654,26
01.01.01	EDECA	I.16.0140	Efecto Cambio Climático Capacidad D	-226,17
01.01.01	EDECA	I.17.0017	Manejo Forestal de Bosques Tropicales	-1 500,29
01.01.01	EDECA	I.17.0185	Flora Lugareña de Costa Rica	-15 340,99
01.01.01	EDECA	I.18.0223	Laboratorio de Hidrogeología y Manejo	-15 172,20
01.01.01	EDECA	I.19.0001	Desarrollo productivo del bambú en Cc	-35 793,41
01.01.01	EDECA	I.19.0159	Revista de Ciencias Ambientales y Amb	-28 425,69
01.01.01	EDECA	I.19.0166	Determinación de la recarga potencial	-3 570,45
01.01.01	EDECA	I.20.0115	Manejo forestal de bosques tropicales	-17 825,82
01.01.01	EDECA	N.15.0718	Laboratorio de Análisis Ambiental	-55 835,32
01.01.01	EDECA	N.16.0063	Herbario Juvenal Valerio Rodríguez	-223,91
01.01.01	EDECA	N.16.0122	Análisis Estrategias Cambio Climático a	-1 634,62
01.01.01	EDECA	N.16.0123	Evaluar Dinam Ecosist y Conservac	-9,19
01.01.01	EDECA	N.16.0238	Herbario Juvenal Valerio Rodríguez	-2 506,64
01.01.01	EDECA	N.18.0180	Programa de Estudios en Calidad, Amb	-63 648,51
01.01.01	EDECA	N.18.0215	Modelos y prácticas de gestión hídrica	-24 044,46
01.01.01	EDECA	N.18.0226	Laboratorio de Dinámica y Restauració	-13 097,04
01.01.01	EDECA	N.19.0083	Vivero Forestal-Escuela de Ciencias Am	-67 552,99
01.01.01	EDECA	N.19.0085	Programa de emprendim y gestión de I	-10 846,88
01.01.01	EDECA	N.19.0165	Restauración del manglar en zonas col	-3 524,38
01.01.01	EDECA	N.19.0232	Dinámica de ecosistemas forestales y s	-917,43
01.01.01	EDECA	N.20.0023	Fortalecimiento de los sistemas agrope	-4 953,16
01.01.01	EDECA	N.20.0088	Dinámica de ecosistemas forestales y s	-19 553,71
01.01.01	EDECA	N.21.0021	Fortalecimiento de la gobernanza clim	-6 874,19

**UNIVERSIDAD NACIONAL**  
**VICERRECTORÍA DE ADMINISTRACION**  
**PROGRAMA DE GESTIÓN FINANCIERA**  
**LIQUIDACIÓN PRESUPUESTARIA DE RECURSOS DE APLICACIÓN GENERAL**  
**AL 31 DE DICIEMBRE DE 2021**  
**(cifras en miles de colones )**

FONDO	UNIDAD	CÓDIGO	NOMBRE	SUPERAVIT ESPECIFOPOR PROGRAMA
01.01.01	EDECA	N.21.0023	Herbario Juvenal Valerio Rodríguez	-8 323,15
01.01.01	EDECA	V.15.1045	Ayuda y Becas Funcionarios Académicc	-438,04
01.01.01	EEC	D.15.0348	Bachillerato en Economía	-408 967,80
01.01.01	EEC	D.15.0349	Licenciatura en Economía	-82 971,83
01.01.01	EEC	D.15.0350	Maestría Economía Para El desarrollo	-8 510,25
01.01.01	EEC	D.20.0159	Recargo de tareas docentes	-1 594,43
01.01.01	EEC	G.15.0517	Unidades Académicas	-130 203,12
01.01.01	EEC	G.16.0330	Autoevalaución para la acreditación de	-5 732,25
01.01.01	EEC	I.15.0673	Proyecto de Estudios Fiscales	-50 612,44
01.01.01	EEC	I.17.0151	Observatorio Económico y Social	-34 131,34
01.01.01	EEC	I.18.0170	Revista Economía y Sociedad por un Pe	-25 875,93
01.01.01	EEC	I.20.0098	Trabajo y Crisis: aportes desde una eco	-6 719,66
01.01.01	EEC	N.17.0157	Sectores Productivos, Competitividad y	-67 184,41
01.01.01	EEC	N.18.0270	ECONOMÍA - Vinculación	-393,75
01.01.01	EECR	D.15.0173	Bachillerato en enseñanza de la Religió	-11 582,77
01.01.01	EECR	D.15.0174	Bachillerato y Licenciatura en Teología	-143 898,73
01.01.01	EECR	D.15.0178	Licenciatura enseñanza de la Religión	-35 153,01
01.01.01	EECR	D.15.0179	Maestría en Estudios Teológicos	-31 959,45
01.01.01	EECR	D.18.0087	Maestría en Estudios Socioreligiosos, G	-3 059,94
01.01.01	EECR	D.20.0054	Comentario al evangelio según Marcos	-31 051,57
01.01.01	EECR	D.20.0207	DOCTORADO INTERDISCIPLINARIO EN E	-12 059,73
01.01.01	EECR	E.19.0066	Bioaprendizaje: aprendiendo desde la \	-9 329,03
01.01.01	EECR	G.15.0517	Unidades Académicas	-145 718,93
01.01.01	EECR	G.16.0294	Innovación de la oferta académica de l:	-26 238,69
01.01.01	EECR	G.16.0331	Producción de materiales para docenci	-11 849,25
01.01.01	EECR	G.16.0390	Revista Ístmica Revista de la Facultad d	-6 944,53
01.01.01	EECR	G.19.0063	Observatorio de lo Religioso	-14 178,98
01.01.01	EECR	G.19.0177	SIWÖ: Revista de Teología	-12 457,79
01.01.01	EECR	I.17.0121	Retos de la Convivencia en familias inte	-703,64
01.01.01	EECR	I.17.0122	Evaluación del uso Extenso del Concept	-980,35
01.01.01	EECR	I.19.0059	Protestantismos y economía política de	-24 407,72
01.01.01	EECR	I.20.0057	Significados de la laicidad en la opinión	-8 497,31
01.01.01	EECR	I.20.0058	Los nudos invisibles: Pecado y mundos	-12 451,12
01.01.01	EECR	N.15.0769	Construyendo Fortalezas y Esperanza	-7 221,15
01.01.01	EECR	N.17.0120	Crisis Ecológica: un Desafío para las Igle	-918,67
01.01.01	EECR	N.17.0160	Comprensión y Prevención de la Violen	-698,33
01.01.01	EECR	N.17.0279	Tierra encantada Aportes al reconocim	-1 249,36
01.01.01	EECR	N.17.0301	Programa Pueblos Indígenas, agroecolc	-9 970,98
01.01.01	EECR	N.19.0067	Educaciones, espiritualidades y resister	-10 776,24
01.01.01	EECR	N.20.0139	Crisis ecológica: nuevos mundos posibl	-19 864,42
01.01.01	EFL	D.15.0176	Bachillerato en Filosofía	-270 795,93
01.01.01	EFL	D.15.0177	Bachillerato en enseñanza en Filosofía	-17 736,13
01.01.01	EFL	D.15.0181	Curso Servicio Filosofía Ciclos	-15 238,85

**UNIVERSIDAD NACIONAL**  
**VICERRECTORÍA DE ADMINISTRACION**  
**PROGRAMA DE GESTIÓN FINANCIERA**  
**LIQUIDACIÓN PRESUPUESTARIA DE RECURSOS DE APLICACIÓN GENERAL**  
**AL 31 DE DICIEMBRE DE 2021**  
**(cifras en miles de colones )**

FONDO	UNIDAD	CÓDIGO	NOMBRE	SUPERAVIT ESPECIFOPOR PROGRAMA
01.01.01	EFL	D.15.0297	Maestría en Bioética	-2 034,03
01.01.01	EFL	D.16.0009	Doctorado Estud. Latinoamericanos	-8 884,70
01.01.01	EFL	D.20.0148	Diseño y análisis de la oferta académica	-22 763,27
01.01.01	EFL	D.20.0159	Recargo de tareas docentes	-949,08
01.01.01	EFL	D.21.0169	Formación y fortalecimiento en pensar	-10 916,26
01.01.01	EFL	G.15.0517	Unidades Académicas	-128 888,22
01.01.01	EFL	G.17.0045	Praxis TV, Revista Audiovisual	-26 746,38
01.01.01	EFL	G.20.0108	Diseño curricular para el Doctorado en	-14 347,40
01.01.01	EFL	G.20.0118	Praxis Interactiva Fase II: Gestión, prod	-11 478,63
01.01.01	EFL	G.20.0146	Tesis, Enfoques y Contenidos del estud	-148,43
01.01.01	EFL	I.17.0114	El Espacio-Tiempo en las Teorías Físicas	-768,73
01.01.01	EFL	I.18.0111	Los jardines domésticos en la ciudad: b	-371,04
01.01.01	EFL	I.18.0191	Neurología Cosmética, dopaje cerebral	-708,65
01.01.01	EFL	I.19.0055	Fundamentación filosófica de la polític	-10 278,74
01.01.01	EFL	I.19.0056	Libertad de expresión en las elecciones	-9 644,14
01.01.01	EFL	I.19.0057	Fundamentos filosóficos de la medicinz	-1 010,97
01.01.01	EFL	I.19.0058	Filosofía, espiritualidad y problemática	-4 316,51
01.01.01	EFL	I.20.0060	FILOSOFÍA DE LA NATURALEZA Y ESPAC	-4 254,44
01.01.01	EFL	I.20.0061	Inteligencia Artificial y Ciber-ética: Pers	-13 811,62
01.01.01	EFL	N.17.0174	Epistemologías del Sur: Red de Pensamie	-363,74
01.01.01	EFL	N.18.0151	Razonamiento lógico en contexto verb	-830,81
01.01.01	EHI	A.15.0006	Laboral concentrados	-25,09
01.01.01	EHI	D.15.0130	Bachillerato y Licenciatura en enseñanz	-179 019,60
01.01.01	EHI	D.15.0131	Licenciatura en enseñanza de los Estud	-85,61
01.01.01	EHI	D.15.0382	Bachillerato en Historia	-204 845,86
01.01.01	EHI	D.15.0385	Maestría en Historia Aplicada	-34 447,03
01.01.01	EHI	D.20.0072	Encuentros por la Historia	-13 307,05
01.01.01	EHI	E.16.0192	El Bicentenario lo celebramos todos a z	-10 211,68
01.01.01	EHI	G.15.0452	Revista Perspectivas Estudios Sociales	-853,47
01.01.01	EHI	G.15.0517	Unidades Académicas	-224 078,98
01.01.01	EHI	G.16.0186	Revista de Historia	-10 979,19
01.01.01	EHI	G.19.0080	Autoevaluación de la Licenciatura en la	-10 357,75
01.01.01	EHI	G.19.0156	Gestión de la calidad del Bachillerato e	-9 682,06
01.01.01	EHI	G.20.0093	Revista Perspectivas: Estudios Sociales	-14 383,65
01.01.01	EHI	I.15.0680	Una historia social y estructural de la ju	-1 651,24
01.01.01	EHI	I.18.0078	Territorios transfronterizos: colonizaci	-34 980,07
01.01.01	EHI	I.18.0079	Identidades sexuales y nuevos movimie	-37 183,68
01.01.01	EHI	I.18.0080	El apoyo de la Santa Sede y la Iglesia C	-10 211,68
01.01.01	EHI	I.18.0081	Historia intelectual e intelectuales-escr	-36 680,68
01.01.01	EHI	I.18.0082	Los bosques en Costa Rica: un balance	-23 195,21
01.01.01	EHI	I.19.0115	Revolución Verde y producción de alim	-19 472,32
01.01.01	EHI	N.15.0754	Proyecto de Educación Continua para c	-16 886,41
01.01.01	EHI	N.15.0783	Museo Cultura Popular	-1 837,05

**UNIVERSIDAD NACIONAL**  
**VICERRECTORÍA DE ADMINISTRACION**  
**PROGRAMA DE GESTIÓN FINANCIERA**  
**LIQUIDACIÓN PRESUPUESTARIA DE RECURSOS DE APLICACIÓN GENERAL**  
**AL 31 DE DICIEMBRE DE 2021**  
**(cifras en miles de colones )**

FONDO	UNIDAD	CÓDIGO	NOMBRE	SUPERAVIT ESPECIFOPOR PROGRAMA
01.01.01	EHI	N.17.0079	Programa Museo de Cultura Popular	-26 095,07
01.01.01	EHI	N.19.0101	Aportes para la gestión ciudadana ante	-24 032,81
01.01.01	EIC	D.15.0070	Maestría en Tecnología e Innovación E	-16 863,56
01.01.01	EIC	D.15.0071	Maestría en Gestión de la Innovación T	-28 576,73
01.01.01	EIC	D.15.0076	Maestría de Administración en Tecnolc	-20 427,48
01.01.01	EIC	D.15.0079	Bachillerato e Ingeniería en Sistemas d	-1 215 870,72
01.01.01	EIC	D.15.0404	Apoyo a la Docencia	-1 943,40
01.01.01	EIC	D.18.0152	CDFs como recurso didáctico para apoy	-9 072,14
01.01.01	EIC	D.20.0012	Torneo Estudiantil de Programación co	-1 037,80
01.01.01	EIC	D.20.0159	Recargo de tareas docentes	-20 297,99
01.01.01	EIC	D.21.0177	Sustituciones por incapacidad recargo l	-448,33
01.01.01	EIC	E.15.0434	Formación de Formadores en Robótica	-103,97
01.01.01	EIC	E.20.0001	Creando capacidades de programación	-26 607,29
01.01.01	EIC	G.15.0517	Unidades Académicas	-431 131,19
01.01.01	EIC	G.18.0240	Mejoramiento continuo de la calidad d	-14 361,98
01.01.01	EIC	G.19.0020	Evaluacion del Plan de Estudios de la C	-1 855,24
01.01.01	EIC	I.17.0133	Análisis de la Inversión TIC en el Sector	-31,84
01.01.01	EIC	N.17.0269	Laboratorio de User eXperience-UNA (l	-85,30
01.01.01	EIC	N.18.0280	crgourmetcoffee.com: Fortalecimiento i	-44 535,10
01.01.01	EIC	N.19.0094	Promoción de procesos de envejecimie	-8 876,75
01.01.01	EIC	N.20.0011	Integración de la acción sustantiva entr	-1 560,65
01.01.01	EIC	N.20.0161	El rendimiento académico estudiantil d	-42 129,06
01.01.01	EIC	N.20.0190	Creación del Centro de gestión y promc	-4 763,81
01.01.01	EIC	N.20.0218	UNAPROPYMES: Incubación/aceleració	-9 364,51
01.01.01	ELCL	A.15.0006	Laboral concentrados	-18 234,07
01.01.01	ELCL	D.15.0192	Bachillerato en enseñanza del Español	-222 971,48
01.01.01	ELCL	D.15.0193	Diplomado y Bachillerato de la Lengua	-246 393,54
01.01.01	ELCL	D.15.0194	Licenciatura en la enseñanza del Españ	-59 773,33
01.01.01	ELCL	D.15.0195	Bachillerato enseñanza Inglés	-575 224,84
01.01.01	ELCL	D.15.0196	Bachillerato y Diplomado en enseñanz	-98 487,83
01.01.01	ELCL	D.15.0198	Bachillerato en enseñanza Inglés	-55 096,08
01.01.01	ELCL	D.15.0199	Bachillerato y Literatura y Lingüística e	-1 264,67
01.01.01	ELCL	D.15.0200	Licenciatura en Lingüística Aplicada cor	-47 764,25
01.01.01	ELCL	D.15.0202	Bachillerato enseñanza Francés III y Iv C	-61 205,93
01.01.01	ELCL	D.15.0205	Bachillerato y Diplomado en enseñanz	-61 915,13
01.01.01	ELCL	D.15.0219	Diplomado y Bachillerato en Inglés	-319 009,77
01.01.01	ELCL	D.15.0224	Maestría Traducción del Inglés/Español	-44 538,91
01.01.01	ELCL	D.15.0232	Cursos de Servicio Ciclos	-350 328,64
01.01.01	ELCL	D.15.0233	Cursos de Servicio Español	-4 470,59
01.01.01	ELCL	D.15.0404	Apoyo a la Docencia	-12 354,87
01.01.01	ELCL	D.16.0002	Maestría Estudios Cultura Centroame l	-51 614,72
01.01.01	ELCL	D.16.0305	Gramática Pedagógica del Guaymí Eta	-10 625,91
01.01.01	ELCL	D.18.0267	Maestría en Linguística aplicada con én	-41 324,70

**UNIVERSIDAD NACIONAL**  
**VICERRECTORÍA DE ADMINISTRACION**  
**PROGRAMA DE GESTIÓN FINANCIERA**  
**LIQUIDACIÓN PRESUPUESTARIA DE RECURSOS DE APLICACIÓN GENERAL**  
**AL 31 DE DICIEMBRE DE 2021**  
**(cifras en miles de colones )**

FONDO	UNIDAD	CÓDIGO	NOMBRE	SUPERAVIT ESPECIFOPOR PROGRAMA
01.01.01	ELCL	D.20.0192	La autoevaluación y la cultura de calida	-3 875,08
01.01.01	ELCL	E.15.0426	Redes Formación Difusión Permanente	-2 807,21
01.01.01	ELCL	E.16.0017	Echos Francophones Revista Radiofóni	-19 432,68
01.01.01	ELCL	E.18.0125	Gramática Pedagógica del Buglere, Eta	-1 010,79
01.01.01	ELCL	E.20.0104	VII Congreso Internacional de Linguistic	-21 684,75
01.01.01	ELCL	G.15.0488	Gestión de la Calidad del Bachiller	-38 571,74
01.01.01	ELCL	G.15.0517	Unidades Académicas	-383 727,69
01.01.01	ELCL	G.16.0176	Revista Letras	-50 843,00
01.01.01	ELCL	G.18.0204	Gestión de la calidad de la carrera de B	-36 131,02
01.01.01	ELCL	I.15.0632	Precisión Uso Estructuras Gramaticales	-12 213,94
01.01.01	ELCL	I.17.0192	Gramática de la lengua emberá. Etapa	-15 850,13
01.01.01	ELCL	I.18.0109	Las lenguas del Caribe continental	-12 565,53
01.01.01	ELCL	I.18.0155	Significación de Costa Rica en las Litera	-3 346,27
01.01.01	ELCL	I.18.0157	Variación tipológica del español en Cer	-28 425,62
01.01.01	ELCL	I.19.0064	La traducción de poesía costarricense (	-10 167,35
01.01.01	ELCL	I.19.0119	Personajes afrodescendientes en las lei	-24 597,95
01.01.01	ELCL	I.19.0122	Hacia una historia de las ideas estético	-5 281,23
01.01.01	ELCL	I.20.0078	Estudio bibliométrico del desarrollo de	-5 251,48
01.01.01	ELCL	I.20.0079	Poesía jocosa, didáctica y satírica de Ce	-59 764,98
01.01.01	ELCL	I.20.0117	LOS MODERNISTAS CENTROAMERICAN	-37 809,15
01.01.01	ELCL	N.15.0778	Prolinca Programa Ling Centroamerican	-12 565,53
01.01.01	ELCL	N.17.0210	Proyecto de Investigación y Cooperació	-26 044,14
01.01.01	ELCL	N.18.0129	Estudio d las necesidades y apoyos d pe	-11 124,93
01.01.01	ELCL	N.19.0079	Corpus en el aula: La aplicación de la L	-15 124,70
01.01.01	ELCL	N.20.0107	Gramática Pedagógica del Buglere, Eta	-12 801,66
01.01.01	ELCL	N.20.0140	Redes de formación y difusión perman	-15 544,48
01.01.01	EM	A.15.0006	Laboral concentrados	-1 918,81
01.01.01	EM	D.15.0113	Bachillerato y Licenciatura en enseñan	-1 111 000,53
01.01.01	EM	D.15.0404	Apoyo a la Docencia	-937,89
01.01.01	EM	D.19.0116	Una propuesta didáctica, desde el enfo	-33 892,96
01.01.01	EM	D.20.0159	Recargo de tareas docentes	-38 622,36
01.01.01	EM	E.16.0266	Matemática para la Enseñanza Media P	-39 938,69
01.01.01	EM	E.19.0129	GLOCALIZACIÓN DEL ESPACIO ETNOPEI	-25 137,63
01.01.01	EM	G.15.0517	Unidades Académicas	-281 282,81
01.01.01	EM	G.15.0570	Gestión Calidad Carrera Matemática	-9 259,95
01.01.01	EM	I.18.0090	Análisis de métodos de elementos finit	-811,17
01.01.01	EM	I.18.0091	Conocimiento especializado del profes	-2 654,39
01.01.01	EM	I.18.0093	La Enseñanza de las Matemáticas en la	-3 744,62
01.01.01	EM	I.19.0089	Análisis matemático del Proceso de rar	-8 807,22
01.01.01	EM	I.20.0010	Creación de problemas matemáticos d	-789,81
01.01.01	EM	I.20.0111	Matemática Aplicada: Análisis de méto	-9 204,64
01.01.01	EM	I.20.0112	El conocimiento especializado de los pr	-22 972,90
01.01.01	EM	I.20.0113	La modelización matemática en la form	-29 285,24

**UNIVERSIDAD NACIONAL**  
**VICERRECTORÍA DE ADMINISTRACION**  
**PROGRAMA DE GESTIÓN FINANCIERA**  
**LIQUIDACIÓN PRESUPUESTARIA DE RECURSOS DE APLICACIÓN GENERAL**  
**AL 31 DE DICIEMBRE DE 2021**  
**(cifras en miles de colones )**

FONDO	UNIDAD	CÓDIGO	NOMBRE	SUPERAVIT ESPECIFOPOR PROGRAMA
01.01.01	EM	I.20.0114	La competencia de la reflexión docente	-28 140,34
01.01.01	EM	I.21.0165	Análisis de las medidas de mitigación ir	-2 920,74
01.01.01	EM	N.15.0758	Proyecto Olimpiadas Costarricense de l	-23 109,88
01.01.01	EM	N.17.0186	Una Propuesta Metodológica, desde el	-864,87
01.01.01	EM	N.18.0172	Matematicas para la Enseñanza Media,	-4 689,39
01.01.01	EM	N.20.0106	Promoción de habilidades científicas, n	-8 662,02
01.01.01	EMU	A.15.0006	Laboral concentrados	-6 691,91
01.01.01	EMU	D.15.0167	Bachillerato y Licenciatura en Música c	-243 291,03
01.01.01	EMU	D.15.0240	Bachillerato y Licenciatura Música con	-379 696,94
01.01.01	EMU	D.15.0241	Bachillerato y Licenciatura Música con	-135 771,23
01.01.01	EMU	D.15.0242	Bachillerato y Licenciatura Música con	-62 715,98
01.01.01	EMU	D.15.0245	Acompañamiento Pianístico	-3 064,77
01.01.01	EMU	D.16.0373	Maestría en Música	-2 135,04
01.01.01	EMU	D.19.0047	Actividad Académica de Acompañamie	-44 900,91
01.01.01	EMU	D.20.0201	Implementación de TICs orientadas a p	-3 358,40
01.01.01	EMU	G.15.0517	Unidades Académicas	-197 284,26
01.01.01	EMU	N.15.0782	Piano y Proyecto Mund Costa Rica (Ppr	-25 406,52
01.01.01	EMU	N.16.0188	Programa Preuniversitario de Formació	-13 144,81
01.01.01	EMU	N.16.0226	Programa Identidad Cultural Arte y Te	-12,08
01.01.01	EMU	N.16.0227	UNA Producción Musical	-21 011,19
01.01.01	EMU	N.18.0037	Pianismo y Proyección Mundial de Cost	-1 332,42
01.01.01	EMU	N.18.0239	Gestión de la calidad de la carrera Bach	-521,17
01.01.01	EMU	N.18.0246	Programa Interartes UNA	-70 055,23
01.01.01	EMU	N.20.0037	Fondo Concursable Iniciativas Interdisc	-2 157,20
01.01.01	EMV	A.15.0006	Laboral concentrados	-6 203,03
01.01.01	EMV	D.15.0126	Comisión de Trabajos Finales de Gradu	-90 387,20
01.01.01	EMV	D.15.0289	Licenciatura Para-Médico Veterinario	-1 035 579,91
01.01.01	EMV	D.15.0404	Apoyo a la Docencia	-772,89
01.01.01	EMV	D.16.0087	Guía Anat Deshuese Res Estilo CR	-1 083,72
01.01.01	EMV	D.20.0064	Guía descriptiva anatómica de los princ	-17 293,01
01.01.01	EMV	D.20.0159	Recargo de tareas docentes	-17 250,23
01.01.01	EMV	G.15.0517	Unidades Académicas	-1 017 859,19
01.01.01	EMV	G.15.0572	Acreditación y mejoramiento continuo	-52 892,04
01.01.01	EMV	G.17.0247	Comisión de Educación Continua	-9 170,02
01.01.01	EMV	G.18.0131	Revista Ciencias Veterinarias	-50 966,82
01.01.01	EMV	I.17.0167	Brucelosis en Costa Rica: Epidemiología	-1 790,21
01.01.01	EMV	I.18.0113	Presencia del virus de la leucosis bovin	-40 882,38
01.01.01	EMV	I.18.0114	Detección molecular y aislamiento de ε	-20 188,89
01.01.01	EMV	I.19.0005	Alfavirus emergentes como causa de er	-13 275,32
01.01.01	EMV	I.19.0036	Graphene based lab-on-chip sensors fo	-7 907,60
01.01.01	EMV	I.19.0044	Prevalencia, caracterización genómica	-16 838,53
01.01.01	EMV	I.19.0130	Efecto de la adición dietética de extrac	-18 721,79
01.01.01	EMV	I.19.0271	Diversidad genómica de Salmonella ent	-17 967,77



**UNIVERSIDAD NACIONAL**  
**VICERRECTORÍA DE ADMINISTRACION**  
**PROGRAMA DE GESTIÓN FINANCIERA**  
**LIQUIDACIÓN PRESUPUESTARIA DE RECURSOS DE APLICACIÓN GENERAL**  
**AL 31 DE DICIEMBRE DE 2021**  
**(cifras en miles de colones )**

FONDO	UNIDAD	CÓDIGO	NOMBRE	SUPERAVIT ESPECIFOPOR PROGRAMA
01.01.01	EMV	I.19.0272	Desarrollo de herramientas hechas a la	-20 851,18
01.01.01	EMV	I.20.0053	Caracterización molecular y de suscept	-7 154,21
01.01.01	EMV	I.20.0094	Implementación de una inteligencia art	-5 894,70
01.01.01	EMV	N.15.0812	Prevalencia de las Principales enfermec	-22,75
01.01.01	EMV	N.15.0819	Consult Regional Inf Cripas	-2 604,93
01.01.01	EMV	N.15.0848	Asistencia Veterinaria en comunidades	-31 732,50
01.01.01	EMV	N.15.0849	Programa Investigación Andrología Ani	-5 675,48
01.01.01	EMV	N.15.0850	Programa Inv enfermedades Tropicales	-9 039,65
01.01.01	EMV	N.15.0852	Programa Hospital Veterinario	-255 937,84
01.01.01	EMV	N.15.0853	Programa Hospital de Especies Menore	-36 343,34
01.01.01	EMV	N.16.0170	Programa integrado en Medicina Pobla	-45 627,21
01.01.01	EMV	N.17.0103	Programa Integrado de Endocrinología	-31 809,61
01.01.01	EMV	N.17.0169	Adaptación de una Técnica No Invasiva	-783,67
01.01.01	EMV	N.17.0203	Implementación de la Secuenciación de	-32 542,72
01.01.01	EMV	N.18.0117	Diagnóstico, control de enfermedades	-38 635,00
01.01.01	EMV	N.18.0231	Programa de producción sustentable d	-20 832,11
01.01.01	EMV	N.19.0037	La gestión integral de riesgo de desastr	-7 441,00
01.01.01	EMV	N.19.0053	Fortalecimiento del Acervo Relacionadi	-1 865,03
01.01.01	EMV	N.19.0092	Producción de un antígeno recombinar	-10 975,71
01.01.01	EMV	N.19.0097	Estado poblacional y salud del mono til	-10 484,10
01.01.01	EMV	N.19.0102	Producción in vitro de embriones de pe	-31 869,26
01.01.01	EMV	N.19.0155	Micoteca de la Escuela de Medicina Ve	-649,57
01.01.01	EMV	N.20.0195	Microplásticos en organismos terrestre	-9 167,41
01.01.01	EPPS	A.15.0006	Laboral concentrados	-2 430,05
01.01.01	EPPS	D.15.0338	Bachillerato y Licenciatura en Planificac	-427 186,31
01.01.01	EPPS	D.15.0340	Maestría Planificación Énfasis en Desar	-11 649,38
01.01.01	EPPS	D.15.0399	Unidad de Apoyo Didáctico	-1 376,43
01.01.01	EPPS	D.16.0306	Unidad de Apoyo Didáctico	-4 267,78
01.01.01	EPPS	D.16.0376	Proyecto de Educación Continua en ter	-3 177,09
01.01.01	EPPS	D.17.0220	Gestión de la Calidad de la Carrera del	-22 913,05
01.01.01	EPPS	D.20.0159	Recargo de tareas docentes	-552,86
01.01.01	EPPS	E.18.0266	Actividad académica:Programa radial: l	-12 929,80
01.01.01	EPPS	G.15.0517	Unidades Académicas	-208 063,37
01.01.01	EPPS	I.16.0098	Programa Académico Inv Planificación	-41 977,41
01.01.01	EPPS	I.19.0261	Prospectiva de la planificación de la ed	-7 813,94
01.01.01	EPPS	I.20.0032	Gobernanza territorial y conflictos por	-10 368,05
01.01.01	EPPS	N.15.0865	Cambios Hacia Un Desarrollo Integral	-33 588,89
01.01.01	EPPS	N.15.0867	Programa Integral en Planificación de c	-31 739,45
01.01.01	EPPS	V.15.1045	Ayuda y Becas Funcionarios Académicc	-8 075,37
01.01.01	EPS	A.15.0006	Laboral concentrados	-210,55
01.01.01	EPS	D.15.0275	Bachillerato y Licenciatura en Psicologí	-393 697,25
01.01.01	EPS	D.20.0159	Recargo de tareas docentes	-644,80
01.01.01	EPS	D.21.0234	Mejora continua de la carrera de Psicol	-1 142,82

**UNIVERSIDAD NACIONAL**  
**VICERRECTORÍA DE ADMINISTRACION**  
**PROGRAMA DE GESTIÓN FINANCIERA**  
**LIQUIDACIÓN PRESUPUESTARIA DE RECURSOS DE APLICACIÓN GENERAL**  
**AL 31 DE DICIEMBRE DE 2021**  
**(cifras en miles de colones )**

FONDO	UNIDAD	CÓDIGO	NOMBRE	SUPERAVIT ESPECIFOPOR PROGRAMA
01.01.01	EPS	G.15.0517	Unidades Académicas	-81 341,27
01.01.01	EPS	G.18.0098	Programa de Investigaciones Psicológic	-7 412,90
01.01.01	EPS	I.18.0099	Percepciones acerca de escolares migr:	-606,52
01.01.01	EPS	I.18.0142	La socialización genérica desde la infan	-21 230,58
01.01.01	EPS	I.19.0114	Revisión transcultural y longitudinal de	-783,08
01.01.01	EPS	I.19.0132	Estudio-taller sobre Géneros, violencia:	-12 714,11
01.01.01	EPS	I.20.0141	Construcción de propuestas de mejora	-20 988,37
01.01.01	EPS	N.15.0763	Programa Promoción y Atención A la S:	-613,31
01.01.01	EPS	N.16.0264	Triqui Traque UNA Compañía de Teatrc	-7 512,99
01.01.01	EPS	N.19.0093	Promoviendo la salud cardiovascular: d	-18 562,60
01.01.01	EPS	N.19.0094	Promoción de procesos de envejecimie	-783,08
01.01.01	EPS	N.19.0096	Elaboración de estrategias para la redu	-4 615,32
01.01.01	EPS	N.19.0110	Vivencias psicológicas y sociales de per	-7 512,99
01.01.01	EQ	A.15.0006	Laboral concentrados	-96,09
01.01.01	EQ	D.15.0069	Maestría en Gestión y Estudio Ambient	-90,65
01.01.01	EQ	D.15.0112	Estrategia de Apoyo	-389,64
01.01.01	EQ	D.15.0250	Bachillerato en Química Industrial	-351 324,46
01.01.01	EQ	D.15.0251	Licenciatura en Química Industrial	-182 915,98
01.01.01	EQ	D.15.0263	Diplomado en Acuicultura	-355,63
01.01.01	EQ	D.15.0365	Cursos de Servicio (Ciclo)	-306 753,29
01.01.01	EQ	D.15.0404	Apoyo a la Docencia	-3 215,54
01.01.01	EQ	D.15.0410	Bachillera Bio Procesos Industriales	-89 257,42
01.01.01	EQ	D.19.0143	Gestión de la Calidad de la Carrera de L	-32 435,63
01.01.01	EQ	D.19.0192	Gestión y actualización de la carrera de	-7 222,30
01.01.01	EQ	D.20.0159	Recargo de tareas docentes	-13 712,91
01.01.01	EQ	E.19.0040	Gestión integrada del recurso hídrico (t	-509,37
01.01.01	EQ	E.20.0027	Fortalecimiento de la gestión del recur:	-8 927,43
01.01.01	EQ	E.21.0175	Promoción de las Vocaciones Científica	-5 979,86
01.01.01	EQ	G.15.0517	Unidades Académicas	-381 779,83
01.01.01	EQ	G.20.0009	Gestión de sustancias y residuos químii	-311,24
01.01.01	EQ	G.21.0130	Gestión y actualización de la carrera de	-1 993,25
01.01.01	EQ	I.15.0594	Evaluación y Seguimiento Manglares er	-6 772,01
01.01.01	EQ	I.15.0620	Alternativa Para la Optimización del Sis	-28,30
01.01.01	EQ	I.17.0166	Estudio Metagenómico del Efecto de la	-829,21
01.01.01	EQ	I.17.0176	Metabolitos con Propiedades Dermato	-910,73
01.01.01	EQ	I.17.0202	Producción de Pigmentos a partir de M	-1 392,26
01.01.01	EQ	I.18.0095	Valoración del desempeño de los hume	-1 780,82
01.01.01	EQ	I.18.0176	From Mountains to Cities: mapping mu	-20 689,68
01.01.01	EQ	I.18.0177	Deposición húmeda de nitrógeno inorg	-11 389,33
01.01.01	EQ	I.18.0205	Use of agroindustrial waste through th	-50 393,42
01.01.01	EQ	I.19.0045	Baterías ión-aluminio como acumuladc	-1 240,59
01.01.01	EQ	I.19.0130	Efecto de la adición dietética de extrac	-29 929,35
01.01.01	EQ	I.20.0084	Evaluación de la dinámica de los conta	-20 337,00

**UNIVERSIDAD NACIONAL**  
**VICERRECTORÍA DE ADMINISTRACION**  
**PROGRAMA DE GESTIÓN FINANCIERA**  
**LIQUIDACIÓN PRESUPUESTARIA DE RECURSOS DE APLICACIÓN GENERAL**  
**AL 31 DE DICIEMBRE DE 2021**  
**(cifras en miles de colones )**

FONDO	UNIDAD	CÓDIGO	NOMBRE	SUPERAVIT ESPECIFOPOR PROGRAMA
01.01.01	EQ	I.20.0105	Monitoreo y modelaje computacional c	-1 208,78
01.01.01	EQ	I.20.0157	Estudio del contenido de arcelinas pres	-13 283,17
01.01.01	EQ	I.21.0033	Phytochemical screening, antioxidant, ;	-1 993,25
01.01.01	EQ	N.17.0165	Procesos de Gestión Integrada del Recu	-3 073,63
01.01.01	EQ	N.17.0171	Fortalecimiento del Perfil de los Docen	-2 311,39
01.01.01	EQ	N.17.0235	Participación en Procesos de Gestión A	-418,94
01.01.01	EQ	N.20.0106	Promoción de habilidades científicas, n	-4 575,76
01.01.01	EQ	N.20.0173	Contribución a la gestión integrada del	-6 584,69
01.01.01	EQ	V.18.0212	Plazas Sustitución Licencias Sindicales	-8 405,01
01.01.01	ERI	D.15.0368	Bachillerato en Relaciones Internaz	-331 580,15
01.01.01	ERI	D.15.0369	Licenciatura Relaciones Internacionales	-40 009,96
01.01.01	ERI	D.15.0370	Bachillerato Comercio y Negocios Inter	-432 116,58
01.01.01	ERI	D.15.0373	Maestría en Relaciones Internacional y	-1 942,82
01.01.01	ERI	D.15.0404	Apoyo a la Docencia	-1 451,96
01.01.01	ERI	D.17.0161	Fortalecimiento de las Capacidades Tec	-1 776,64
01.01.01	ERI	D.19.0170	Análisis en la Logística y Abastecimient	-25 092,77
01.01.01	ERI	E.18.0225	Perfiles Laborales	-10 645,95
01.01.01	ERI	E.19.0016	Modelo de Simulación de Cumbres y N	-12 837,09
01.01.01	ERI	G.15.0517	Unidades Académicas	-199 337,79
01.01.01	ERI	G.16.0434	Publicaciones de la Escuela de Relacion	-5 733,31
01.01.01	ERI	G.17.0287	Gestión de la Calidad y la Mejora Conti	-45 005,94
01.01.01	ERI	G.18.0224	Virtualización del Plan de Estudio y Pro	-19 494,14
01.01.01	ERI	I.17.0026	Observatorio de la Política Internaciona	-529,75
01.01.01	ERI	I.17.0154	Pulso de la Política Comercial de los Est	-1 565,87
01.01.01	ERI	I.17.0155	Dinámicas de la Cooperación Internac	-5 161,91
01.01.01	ERI	I.19.0262	Fortalecimiento de las capacidades de	-12 997,35
01.01.01	ERI	N.15.0880	Catedra de derecho Internacional	-11 850,16
01.01.01	ERI	N.16.0382	Innovación metodológica participación	-28,11
01.01.01	ERI	N.17.0297	Fortalec de Org Rural Prod de Bien y Se	-447,10
01.01.01	ERI	N.20.0097	Retos de la institucionalidad del Sistem	-3 160,95
01.01.01	ERI	V.15.1045	Ayuda y Becas Funcionarios Académicc	-5 061,71
01.01.01	ES	V.15.1014	Unidad Para-Académica departamento	-88 876,17
01.01.01	ESO	A.15.0006	Laboral concentrados	-489,12
01.01.01	ESO	D.15.0337	Maestría Administración de Justicia	-54 078,31
01.01.01	ESO	D.15.0359	Programa Doctorado Ciencias Sociales	-3 669,21
01.01.01	ESO	D.15.0383	Bachillerato en Sociología	-248 488,48
01.01.01	ESO	D.15.0384	Licenciatura en Sociología	-218 156,44
01.01.01	ESO	D.17.0130	Actualización del Plan de Estudios de B	-1 363,07
01.01.01	ESO	D.21.0104	Modalidades de Trabajos Finales de Gr	-2 073,91
01.01.01	ESO	G.15.0517	Unidades Académicas	-153 326,64
01.01.01	ESO	G.17.0236	Articulación de saberes y conocimientos	-12 138,44
01.01.01	ESO	G.18.0033	Revista ABRA	-11 909,49
01.01.01	ESO	G.20.0175	Actualización con énfasis en Modificaci	-262,03

**UNIVERSIDAD NACIONAL**  
**VICERRECTORÍA DE ADMINISTRACION**  
**PROGRAMA DE GESTIÓN FINANCIERA**  
**LIQUIDACIÓN PRESUPUESTARIA DE RECURSOS DE APLICACIÓN GENERAL**  
**AL 31 DE DICIEMBRE DE 2021**  
**(cifras en miles de colones )**

FONDO	UNIDAD	CÓDIGO	NOMBRE	SUPERAVIT ESPECIFOPOR PROGRAMA
01.01.01	ESO	I.16.0050	Programa Análisis de Coyuntura de la S	-36 664,37
01.01.01	ESO	I.18.0141	Trabajo intelectual y autonomía. Herer	-1 853,45
01.01.01	ESO	N.16.0067	Programa Patrimonio, Desarrollo y Soc	-62 211,70
01.01.01	ESO	N.16.0135	Gest Intg Rec Hídrico Golfo Pen Nic	-1,77
01.01.01	ESO	N.16.0249	Fortalecimiento organizativo para el m	-1 249,34
01.01.01	ESO	N.17.0174	Epistemologías del Sur: Red de Pensamie	-1 830,67
01.01.01	ESO	N.17.0243	Proyecto Planificación y Socialización d	-15 732,54
01.01.01	ESO	N.19.0112	Perspectiva interseccional del territoric	-18 510,40
01.01.01	ESO	N.19.0163	Ciencia, Tecnología, Sociedad e Innovar	-16 561,05
01.01.01	ESP	A.15.0006	Laboral concentrados	-347,89
01.01.01	ESP	D.15.0310	Bachillerato y Licenciatura en Educació	-221 674,32
01.01.01	ESP	D.15.0311	Bachillerato y Licenciatura en Administ	-253 717,60
01.01.01	ESP	D.15.0335	Mejoramiento del desempeño Persona	-1 263,53
01.01.01	ESP	D.17.0129	ACTIVIDAD PERMANENTE: FORMACIÓN	-11 099,44
01.01.01	ESP	D.20.0159	Recargo de tareas docentes	-2 462,08
01.01.01	ESP	G.15.0453	Comisión Curricular Para Escuela de Se	-46,41
01.01.01	ESP	G.15.0517	Unidades Académicas	-153 804,71
01.01.01	ESP	G.17.0057	Autoevaluación con Fines a la Acredita	-10 573,99
01.01.01	ESP	G.17.0295	Revista Respaldo	-9 382,52
01.01.01	ESP	G.19.0006	Actividad permanente Comisión Currici	-21 059,53
01.01.01	ESP	I.18.0220	Internacionalización de la Escuela de Se	-9 130,84
01.01.01	ESP	N.16.0061	Prácticas Docentes en Contextos Comu	-3 696,04
01.01.01	ESP	N.17.0248	Actividad Permanente: Formación en e	-16 781,29
01.01.01	ETCG	D.15.0065	Bachillerato e Ingeniería en Topografía	-457 069,39
01.01.01	ETCG	D.17.0272	Proyecto de Mejoramiento Continuo y	-14 451,11
01.01.01	ETCG	D.20.0159	Recargo de tareas docentes	-845,68
01.01.01	ETCG	G.15.0517	Unidades Académicas	-172 882,93
01.01.01	ETCG	I.17.0162	Uso de la técnica Persisten Scatter InSA	-18,28
01.01.01	ETCG	I.18.0107	Laboratorio de Geomatica	-6 728,64
01.01.01	ETCG	I.19.0090	Densificación de la Red gravimétrica de	-1 168,48
01.01.01	ETCG	I.19.0091	Teledetección aplicada a la determinac	-13 390,81
01.01.01	ETCG	N.19.0146	Erosión costera, geodinámica regional	-8 128,74
01.01.01	FHS	D.15.0404	Apoyo a la Docencia	-31,27
01.01.01	FHS	V.15.1014	Unidad Para-Académica departamento	-29 286,38
01.01.01	HS	V.15.1014	Unidad Para-Académica departamento	-32 920,43
01.01.01	HU	A.15.0006	Laboral concentrados	-412,59
01.01.01	HU	D.15.0104	Espacios de Capacitación Integral para	-468,65
01.01.01	HU	D.15.0230	Humanidades (Ciclos)	-1 003 699,20
01.01.01	HU	D.15.0404	Apoyo a la Docencia	-2 354,22
01.01.01	HU	D.16.0374	Maestría en Humanismo Sociedad y An	-5 119,42
01.01.01	HU	D.16.0384	Capacitaciones y sensibilizaciones PAIP	-10 066,99
01.01.01	HU	E.18.0043	Acciones humanísticas un espacio de d	-78,94
01.01.01	HU	E.18.0057	Desarrollo de un modelo de gestión loc	-382,00

**UNIVERSIDAD NACIONAL**  
**VICERRECTORÍA DE ADMINISTRACION**  
**PROGRAMA DE GESTIÓN FINANCIERA**  
**LIQUIDACIÓN PRESUPUESTARIA DE RECURSOS DE APLICACIÓN GENERAL**  
**AL 31 DE DICIEMBRE DE 2021**  
**(cifras en miles de colones )**

FONDO	UNIDAD	CÓDIGO	NOMBRE	SUPERAVIT ESPECIFOPOR PROGRAMA
01.01.01	HU	E.18.0174	Proyecto Cultura de Paz y Expresiones	-885,74
01.01.01	HU	E.19.0065	Abriendo Caminos Intergeneracionales	-5 838,93
01.01.01	HU	E.19.0264	Observatorio Humanista Centro de Estu	-15 872,85
01.01.01	HU	E.20.0082	Programa de Atención Integral de la Pe	-31 982,22
01.01.01	HU	E.20.0083	Encuentros Literarios UNA dirigidos a P	-10 066,99
01.01.01	HU	E.20.0121	OBSERVATORIO HUMANISTA DE LA DEI	-9 806,77
01.01.01	HU	G.15.0517	Unidades Académicas	-88 840,56
01.01.01	HU	I.18.0250	Cátedra Ibn-Jaldún de Nuevo Humanisr	-382,12
01.01.01	HU	I.19.0050	Diccionario de escritoras costarricense:	-12 985,73
01.01.01	HU	I.19.0235	Revista Nuevo Humanismo	-674,85
01.01.01	HU	I.20.0070	Diagnóstico interdisciplinario del auge	-17 355,55
01.01.01	HU	N.15.0770	Programa Atención de la Persona Mayc	-2 801,39
01.01.01	HU	N.15.0779	Expresión Literaria UNA	-1 841,92
01.01.01	HU	N.19.0085	Programa de emprendim y gestión de l	-1 158,34
01.01.01	HU	N.20.0120	Gestión Cultural: Saberes populares co	-5 352,26
01.01.01	HU	N.20.0122	COOPERACIÓN INTERNACIONAL PARA I	-10 352,82
01.01.01	HU	V.15.1045	Ayuda y Becas Funcionarios Académicc	-932,27
01.01.01	ICOMVIS	D.16.0008	Maestría Manejo Vida Silvestre	-126 558,73
01.01.01	ICOMVIS	D.16.0296	Diplomado en Conservación y Manejo	-35 449,89
01.01.01	ICOMVIS	D.19.0233	Formulación del plan de estudios con g	-648,82
01.01.01	ICOMVIS	D.21.0217	Maestría profesional en conservación c	-3 104,05
01.01.01	ICOMVIS	E.19.0167	Mapaches (Procyon lotor) y gatos (Felis	-4 161,56
01.01.01	ICOMVIS	E.19.0265	Actualización del libro Mamíferos de C	-141,78
01.01.01	ICOMVIS	G.15.0517	Unidades Académicas	-160 434,84
01.01.01	ICOMVIS	G.21.0027	I Congreso Científico Nacional sobre Ci	-11 206,97
01.01.01	ICOMVIS	I.16.0113	Impacto Atrope Fauna y Medi Mitigac	-5 500,10
01.01.01	ICOMVIS	I.17.0178	Evaluación de los Impactos del Manejo	-13 744,42
01.01.01	ICOMVIS	I.17.0182	Monitoreo Biológico de Jaguar (Panthe	-20 558,96
01.01.01	ICOMVIS	I.18.0088	Variación espacio-temporal de los pais:	-13 034,99
01.01.01	ICOMVIS	I.19.0267	El uso de datos y software abiertos par	-9 044,72
01.01.01	ICOMVIS	N.16.0255	Programa de conservación del jaguar o	-21 997,35
01.01.01	ICOMVIS	N.17.0173	Análisis de los Corredores Biológicos cc	-208,82
01.01.01	ICOMVIS	N.18.0272	Laboratorio TELESIG	-11 264,01
01.01.01	ICOMVIS	N.19.0097	Estado poblacional y salud del mono til	-26 166,69
01.01.01	ICOMVIS	N.19.0231	Creación de capacidades institucionale	-6 075,04
01.01.01	ICOMVIS	N.19.0232	Dinámica de ecosistemas forestales y s	-10 107,83
01.01.01	ICOMVIS	N.20.0068	Estrategia piloto para la clasificación de	-4 614,07
01.01.01	ICOMVIS	N.20.0069	Evaluación de la salud de ecosistemas r	-6 385,23
01.01.01	ICOMVIS	V.18.0069	Licencia Remunerada (Año Sabático)	-3,13
01.01.01	IDELA	D.15.0129	Licenciatura en Estudios latinoamerica	-340,18
01.01.01	IDELA	D.15.0153	Cursos de Servicio: IDELA	-5 313,83
01.01.01	IDELA	D.15.0186	Maestría derechos Humanos y Educaci	-43 241,74
01.01.01	IDELA	D.16.0011	Maestría Estudios Latinoamericanos	-71 932,90

**UNIVERSIDAD NACIONAL**  
**VICERRECTORÍA DE ADMINISTRACION**  
**PROGRAMA DE GESTIÓN FINANCIERA**  
**LIQUIDACIÓN PRESUPUESTARIA DE RECURSOS DE APLICACIÓN GENERAL**  
**AL 31 DE DICIEMBRE DE 2021**  
**(cifras en miles de colones )**

FONDO	UNIDAD	CÓDIGO	NOMBRE	SUPERAVIT ESPECIFOPOR PROGRAMA
01.01.01	IDELA	E.16.0225	Suplemento Cultural	-21 227,74
01.01.01	IDELA	E.18.0227	IDELA Medios InfoLatino	-1 176,74
01.01.01	IDELA	E.19.0068	Comunidades educativas que construy	-27 259,54
01.01.01	IDELA	E.20.0040	Imágenes y recuerdos del Exilio chilenc	-382,97
01.01.01	IDELA	G.15.0517	Unidades Académicas	-92 258,23
01.01.01	IDELA	G.16.0174	Temas de Nuestra América Revista de E	-555,81
01.01.01	IDELA	G.16.0289	Revista Repertorio Americano	-6 092,68
01.01.01	IDELA	G.16.0304	Revista Latinoamericana de Derechos H	-13 629,77
01.01.01	IDELA	G.21.0019	Viabilidad de Diseño de un Doctorado e	-7 171,78
01.01.01	IDELA	I.17.0006	Los Exilios y Presencia: Nicaragüense y	-350,09
01.01.01	IDELA	I.17.0113	UNA Pedagogía para el Reencuentro	-3 845,02
01.01.01	IDELA	I.17.0115	Hacia el 200 Aniversario de la Indepenc	-5 525,49
01.01.01	IDELA	I.18.0156	Ni una Menos, Costa Rica, Manifestac	-5 625,10
01.01.01	IDELA	I.20.0050	Religión y derechos humanos: el papel	-12 808,08
01.01.01	IDELA	I.20.0052	Pensamiento neoconservador en Centr	-54 490,53
01.01.01	IDELA	I.21.0029	Ciclo de actividades: Jornadas de Conm	-9 858,33
01.01.01	IDELA	N.16.0204	Programa Repertorio Americano	-12 163,41
01.01.01	IDELA	N.16.0253	Voces y rostros del exilio chileno en Co	-34 407,58
01.01.01	IDELA	N.20.0036	Auto cuidado y cuidado colectivo: expe	-158,67
01.01.01	IDELA	N.20.0055	Narrativas y vivencias de dignidad: La c	-16 056,77
01.01.01	IDESPO	A.15.0008	Fondos Apoyo Dirección Superior	-4 603,25
01.01.01	IDESPO	D.15.0360	Cursos Optativos Idespo	-81 503,97
01.01.01	IDESPO	D.20.0159	Recargo de tareas docentes	-2 310,76
01.01.01	IDESPO	G.15.0517	Unidades Académicas	-306 794,18
01.01.01	IDESPO	I.15.0671	Umbral Político	-48 594,07
01.01.01	IDESPO	I.15.0676	Envejecimiento: cambios poblacionales	-4 114,13
01.01.01	IDESPO	I.16.0184	Migración Cambio Social e Identidades	-39 635,11
01.01.01	IDESPO	I.16.0213	Contextos sociopolíticos emergentes y	-61 337,34
01.01.01	IDESPO	I.17.0152	Barras Organizadas de Fútbol y Barrio e	-652,01
01.01.01	IDESPO	N.15.0869	Horizontes Ambientales Innovación Y	-102 178,01
01.01.01	IDESPO	N.18.0145	Nuevas lecturas de Centroamérica desc	-90 290,73
01.01.01	IDESPO	N.18.0249	Programa Interdisciplinario Costero	-73 627,84
01.01.01	IDESPO	N.19.0094	Promoción de procesos de envejecimie	-5 993,61
01.01.01	IDESPO	N.20.0119	Envejecimiento: cambios poblacionales	-32 149,01
01.01.01	IDESPO	N.20.0209	Centro Tecnológico de investigación so	-6 529,00
01.01.01	IDESPO	V.15.1045	Ayuda y Becas Funcionarios Académicc	-439,40
01.01.01	IEM	D.15.0184	Bachillerato Gestión Desarrollo Sosteni	-92 464,04
01.01.01	IEM	E.18.0124	Construyendo herramientas de aprend	-20 426,92
01.01.01	IEM	E.20.0015	Economía solidaria y feminismo. Fortal	-6 109,02
01.01.01	IEM	G.15.0517	Unidades Académicas	-163 726,90
01.01.01	IEM	G.16.0328	PIEG UNA	-14 039,96
01.01.01	IEM	G.18.0168	Aportes para la promoción de la iguald	-262,46
01.01.01	IEM	G.19.0144	Autoevaluación y recomendaciones pa	-24 635,13

**UNIVERSIDAD NACIONAL**  
**VICERRECTORÍA DE ADMINISTRACION**  
**PROGRAMA DE GESTIÓN FINANCIERA**  
**LIQUIDACIÓN PRESUPUESTARIA DE RECURSOS DE APLICACIÓN GENERAL**  
**AL 31 DE DICIEMBRE DE 2021**  
**(cifras en miles de colones )**

FONDO	UNIDAD	CÓDIGO	NOMBRE	SUPERAVIT ESPECIFOPOR PROGRAMA
01.01.01	IEM	G.20.0160	Acciones para el fortalecimiento de la c	-4 352,14
01.01.01	IEM	G.21.0051	III Congreso Internacional Universitario	-4 212,81
01.01.01	IEM	G.21.0056	Plan de Mejoramiento de las carreras c	-1 650,03
01.01.01	IEM	I.17.0294	Prevalencia, manifi y efect del host sex	-875,58
01.01.01	IEM	I.18.0112	Debates sobre salud sexual y la salud re	-37 642,10
01.01.01	IEM	I.20.0080	Tercer diagnóstico Institucional: relac	-33 984,22
01.01.01	IEM	N.18.0127	Acciones para el fortalecimiento de la f	-15 476,79
01.01.01	IEM	N.18.0222	Implementacion de la Política para la Ig	-13 261,39
01.01.01	IEM	N.19.0078	Implementación y ejecución en la UNA	-23 064,28
01.01.01	IEM	N.20.0081	Tecnologías y Violencia de género en la	-3 203,29
01.01.01	IEM	V.15.1045	Ayuda y Becas Funcionarios Académicc	-230,57
01.01.01	INEINA	A.15.0006	Laboral concentrados	-4 687,18
01.01.01	INEINA	D.15.0101	Cursos de Servicio Ciclos	-28 362,88
01.01.01	INEINA	D.15.0404	Apoyo a la Docencia	-62,55
01.01.01	INEINA	E.19.0123	Redescubriendo a la Persona en la Ado	-10 013,55
01.01.01	INEINA	E.19.0135	PROMOVIENDO LA PARTICIPACION CIU	-2 876,53
01.01.01	INEINA	G.15.0517	Unidades Académicas	-109 129,48
01.01.01	INEINA	I.16.0285	Autocontrol y Fiabilidad del Contexto S	-40,28
01.01.01	INEINA	I.19.0134	Perfiles, dinámicas y desafíos de la edu	-65 992,79
01.01.01	INEINA	I.21.0012	Observatorio temático Interuniversitar	-1 425,55
01.01.01	INEINA	N.16.0252	Promoción de Derechos y Responsabili	-27 906,24
01.01.01	INEINA	N.16.0290	Programa Educación de Calidad	-77 377,94
01.01.01	INEINA	N.16.0292	Programa de Desarrollo Integral de la N	-34 829,42
01.01.01	INEINA	N.21.0009	Promoviendo la igualdad de género en	-1 425,55
01.01.01	INISEFOR	A.15.0006	Laboral concentrados	-6 354,97
01.01.01	INISEFOR	D.15.0262	Diplomado Gestión Integral Fincas	-8 812,12
01.01.01	INISEFOR	E.19.0154	Desarrollo de capacidades a productor	-57 266,36
01.01.01	INISEFOR	G.15.0517	Unidades Académicas	-213 864,51
01.01.01	INISEFOR	I.15.0692	Lab Teledet Ecosist labtec-UNA	-3 333,73
01.01.01	INISEFOR	I.18.0050	Cultivo de caoba en fincas de pequeño:	-10 290,05
01.01.01	INISEFOR	I.18.0189	Red de Mujeres Investigadoras de la Ur	-2 660,80
01.01.01	INISEFOR	I.18.0252	Bases para el Mejoramiento Genético y	-63 273,37
01.01.01	INISEFOR	I.18.0271	Monitoreo de los efectos de los incend	-11 472,92
01.01.01	INISEFOR	I.19.0191	Monitoreo del bosque seco como base	-69 913,64
01.01.01	INISEFOR	I.20.0038	Biofábrica para el rejuvenecimiento y r	-14 493,12
01.01.01	INISEFOR	I.21.0002	Laboratorio de Biotecnología Forestal	-27 379,62
01.01.01	INISEFOR	N.15.0814	Programa Integración Competitividad \	-3 449,82
01.01.01	INISEFOR	N.16.0062	Lab Analisis Suelos y Foliars	-7 573,33
01.01.01	INISEFOR	N.17.0008	Laboratorio de Biotecnología Forestal	-3 056,90
01.01.01	INISEFOR	N.18.0045	Vinculación Forestal con miras a las ne	-3 098,16
01.01.01	INISEFOR	N.19.0145	D-TREE: Dinámica temprana de Remoci	-91 127,31
01.01.01	INISEFOR	N.19.0148	UNA estrategia para el manejo de ARVI	-138 580,65
01.01.01	INISEFOR	N.19.0174	Programa Gestión de Bosques para la r	-65 824,11

**UNIVERSIDAD NACIONAL**  
**VICERRECTORÍA DE ADMINISTRACION**  
**PROGRAMA DE GESTIÓN FINANCIERA**  
**LIQUIDACIÓN PRESUPUESTARIA DE RECURSOS DE APLICACIÓN GENERAL**  
**AL 31 DE DICIEMBRE DE 2021**  
**(cifras en miles de colones )**

FONDO	UNIDAD	CÓDIGO	NOMBRE	SUPERAVIT ESPECIFOPOR PROGRAMA
01.01.01	INISEFOR	N.21.0220	Conservación del germoplasma de una	-2 534,60
01.01.01	IRET	A.15.0006	Laboral concentrados	-215,12
01.01.01	IRET	D.15.0288	Cursos de Posgrado (Iret)	-48 627,92
01.01.01	IRET	D.15.0301	Cursos Servicios Iret	-96 442,50
01.01.01	IRET	D.20.0159	Recargo de tareas docentes	-3 683,81
01.01.01	IRET	G.15.0517	Unidades Académicas	-225 797,93
01.01.01	IRET	I.17.0181	Efectos de la Presencia de Residuos de	-3 540,82
01.01.01	IRET	I.18.0243	Estudio epidemiológico descriptivo de i	-5 472,84
01.01.01	IRET	I.19.0030	Evaluación del grado de contaminaciór	-10 552,80
01.01.01	IRET	I.19.0147	Estimación de la carga térmica en trab:	-14 833,56
01.01.01	IRET	I.19.0175	Ensayos de ecotoxicidad de bioplástico	-2 032,58
01.01.01	IRET	I.19.0276	Microplásticos en ambientes y organisr	-3 989,36
01.01.01	IRET	I.20.0030	Monitoreo de especies de algas del mic	-29 069,90
01.01.01	IRET	I.20.0059	Exposoma para trabajadores agrícolas i	-7 849,85
01.01.01	IRET	I.20.0162	Relación entre la contaminación de cue	-4 387,86
01.01.01	IRET	N.17.0010	Mantenimiento,Operación y Control de	-63 510,82
01.01.01	IRET	N.17.0011	ProEco: Programa de Laboratorio de Es	-108 529,22
01.01.01	IRET	N.17.0012	Programa Regional de Salud, Trabajo y	-20 419,06
01.01.01	IRET	N.17.0164	ESTRATEGIA INTEGRAL PARA DISMINUI	-22 341,97
01.01.01	IRET	N.17.0165	Procesos de Gestión Integrada del Recu	-736,61
01.01.01	IRET	N.17.0168	Evaluación Ecotoxicológica de Plaguicic	-9 426,00
01.01.01	IRET	N.17.0179	II Encuesta Centroamericana de Condic	-8 213,96
01.01.01	IRET	N.17.0207	Programa: Fortalecimiento del Área de	-80 078,64
01.01.01	IRET	N.18.0261	Mantener y enriquecer el Programa Inf	-64 180,98
01.01.01	IRET	N.19.0148	UNA estrategia para el manejo de ARVI	-11 427,18
01.01.01	IRET	N.19.0228	Red para el Fortalecimiento y Divulgaci	-3 989,36
01.01.01	JB	V.15.1014	Unidad Para-Académica departamento	-79 077,00
01.01.01	JB	V.15.1045	Ayuda y Becas Funcionarios Académicc	-161 719,33
01.01.01	JRL	V.15.1014	Unidad Para-Académica departamento	-31 446,61
01.01.01	OC	A.15.0004	Unidades Administración	-319 855,13
01.01.01	OC	A.17.0238	Pauta Institucional	-947,35
01.01.01	OCTI	A.15.0004	Unidades Administración	-329 446,56
01.01.01	ORP	A.15.0004	Unidades Administración	-274 315,16
01.01.01	ORP	A.15.0008	Fondos Apoyo Dirección Superior	-187,32
01.01.01	ORP	A.15.0018	Imagen Institucional Oficina de Relacio	-1 599,90
01.01.01	OTTVE	A.15.0004	Unidades Administración	-375 965,18
01.01.01	OTTVE	G.15.0514	Programa UNA-Educación Permanente	-681,56
01.01.01	OVSICORI	D.16.0006	Curso Servicio Ovsicori	-115 821,25
01.01.01	OVSICORI	E.15.0419	Formación docente en Prevención de R	-37,73
01.01.01	OVSICORI	G.15.0517	Unidades Académicas	-612 057,81
01.01.01	OVSICORI	I.15.0604	Programa de Vigilancia Volcánica	-6 225,41
01.01.01	OVSICORI	I.15.0605	Sistema Observación Geodésicas (Soge	-1 942,88
01.01.01	OVSICORI	I.16.0114	Vigilan Volcánica de CR por Activ Sísmic	-55 395,99



**UNIVERSIDAD NACIONAL**  
**VICERRECTORÍA DE ADMINISTRACION**  
**PROGRAMA DE GESTIÓN FINANCIERA**  
**LIQUIDACIÓN PRESUPUESTARIA DE RECURSOS DE APLICACIÓN GENERAL**  
**AL 31 DE DICIEMBRE DE 2021**  
**(cifras en miles de colones )**

FONDO	UNIDAD	CÓDIGO	NOMBRE	SUPERAVIT ESPECIFOPOR PROGRAMA
01.01.01	OVSICORI	I.16.0282	Monitoreo en tiempo real de las conce	-8 450,05
01.01.01	OVSICORI	I.17.0293	Monitoreo geoquímico de lagos y nacie	-46 186,87
01.01.01	OVSICORI	I.18.0083	Vigilancia del flujo y la composición de	-66 321,09
01.01.01	OVSICORI	I.18.0085	Monitoreo petrológico	-22 027,58
01.01.01	OVSICORI	I.19.0043	Implementación de un sistema de mon	-5 597,71
01.01.01	OVSICORI	I.20.0071	Física de fallas usando sismos repetido:	-12 285,42
01.01.01	OVSICORI	I.20.0171	Sistema de monitoreo geodésico (SiMo	-19 216,97
01.01.01	OVSICORI	N.16.0404	Red de gestión del riesgo y cambio clim	-4,33
01.01.01	OVSICORI	N.18.0086	Red de Monitoreo Geodinámico de Cos	-72 469,87
01.01.01	OVSICORI	N.18.0214	Monitoreo y vigilancia de las fallas geol	-56 229,97
01.01.01	OVSICORI	N.20.0208	PRÁCTICAS PEDAGÓGICAS EN PREVENC	-225,12
01.01.01	OVSICORI	V.18.0212	Plazas Sustitución Licencias Sindicales	-3 321,26
01.01.01	PCS	G.15.0517	Unidades Académicas	-48 509,29
01.01.01	PCVT	G.15.0517	Unidades Académicas	-117 363,48
01.01.01	PDRH	A.15.0004	Unidades Administración	-1 786 881,76
01.01.01	PDRH	A.15.0006	Laboral concentrados	-5 571,97
01.01.01	PDRH	A.15.0008	Fondos Apoyo Dirección Superior	-5 883,42
01.01.01	PGF	A.15.0033	Ingresos Centralizados	106 111 042,38
01.01.01	PGF	U.15.0932	Préstamos Para Estudiantes UNA	1 267,80
01.01.01	PGF	A.15.0004	Unidades Administración	-1 415 023,99
01.01.01	PGF	A.15.0005	Operación concentradas	-343 213,12
01.01.01	PGF	A.15.0006	Laboral concentrados	-1 320 753,16
01.01.01	PGF	A.15.0008	Fondos Apoyo Dirección Superior	-1 517,65
01.01.01	PGF	A.15.0045	Contrapartida laboral Banco Mundial	-2 211,12
01.01.01	PGF	D.15.0404	Apoyo a la Docencia	-77 391,83
01.01.01	PGF	V.15.1016	Apoyo A la Gestión Vida Universitaria	-60 023,41
01.01.01	PGF	V.18.0212	Plazas Sustitución Licencias Sindicales	-1 003,83
01.01.01	PPFSL	N.15.0803	Unidades Académicas Proyecto Finca S	-191 308,22
01.01.01	PRODEMI	A.15.0006	Laboral concentrados	-15 289,17
01.01.01	PRODEMI	A.15.0008	Fondos Apoyo Dirección Superior	-1 062,09
01.01.01	PRODEMI	A.15.0027	Área Civil	-20 516,67
01.01.01	PRODEMI	A.15.0028	Área Electromecánica	-122 971,59
01.01.01	PRODEMI	A.15.0051	Gestión Administrativa	-14 673,03
01.01.01	PRODEMI	A.15.0052	Área Planificación de Campus	-47 510,93
01.01.01	PRODEMI	A.15.0053	Área Infraestructura	-48 243,57
01.01.01	PRODEMI	G.15.0587	Mejoras Sarapiquí	-423,75
01.01.01	PRODEMI	S.15.0905	Inversión Estratégica Institucional	-128,34
01.01.01	PRODEMI	V.18.0212	Plazas Sustitución Licencias Sindicales	-8 256,50
01.01.01	PROVEE	A.15.0004	Unidades Administración	-1 244 388,26
01.01.01	PROVEE	A.15.0006	Laboral concentrados	-15 354,90
01.01.01	PSG	A.15.0006	Laboral concentrados	-10 399,39
01.01.01	PSG	A.15.0008	Fondos Apoyo Dirección Superior	-31 262,57
01.01.01	PSG	A.15.0047	Programa Servicios Generales	-66 409,85

**UNIVERSIDAD NACIONAL**  
**VICERRECTORÍA DE ADMINISTRACION**  
**PROGRAMA DE GESTIÓN FINANCIERA**  
**LIQUIDACIÓN PRESUPUESTARIA DE RECURSOS DE APLICACIÓN GENERAL**  
**AL 31 DE DICIEMBRE DE 2021**  
**(cifras en miles de colones )**

FONDO	UNIDAD	CÓDIGO	NOMBRE	SUPERAVIT ESPECIFOPOR PROGRAMA
01.01.01	PSG	A.15.0048	Sección de Seguridad Institucional	-2 474 483,70
01.01.01	PSG	A.15.0049	Sección de Transporte Institucional	-486 688,89
01.01.01	PSG	A.15.0050	Sección de Documentación y Archivo	-271 804,09
01.01.01	PSG	D.15.0404	Apoyo a la Docencia	-5 843,29
01.01.01	PUBIMP	V.15.1014	Unidad Para-Académica departamento	-490 796,93
01.01.01	PUBIMP	V.18.0212	Plazas Sustitución Licencias Sindicales	-11 212,66
01.01.01	RADJ	D.15.0407	Renovación Académica Docencia	-1 846,19
01.01.01	RADJ	G.15.0517	Unidades Académicas	-445 738,41
01.01.01	RADJ	G.15.0550	Gestión Académica	-30 045,21
01.01.01	RE	A.15.0004	Unidades Administración	-388 802,67
01.01.01	RE	A.15.0006	Laboral concentrados	-2 193,42
01.01.01	RE	A.15.0012	Graduaciones Institucionales	-1 238,68
01.01.01	RE	A.15.0013	Representación Institucional Rectoría	-3 277,16
01.01.01	RE	V.15.1042	Preparación y Atención Emergencias Ci	-6 153,18
01.01.01	SALUD	U.15.0938	Programas y Proyectos de Salud	-274 795,86
01.01.01	SALUD	V.15.1014	Unidad Para-Académica departamento	-118 882,18
01.01.01	SEPUNA	A.15.0006	Laboral concentrados	-3 788,49
01.01.01	SEPUNA	D.20.0159	Recargo de tareas docentes	-404,28
01.01.01	SEPUNA	G.15.0560	Unidades Administración (Académica)	-174 278,00
01.01.01	TEUNA	A.15.0006	Laboral concentrados	-13 554,77
01.01.01	TEUNA	A.15.0008	Fondos Apoyo Dirección Superior	-1 323,08
01.01.01	TEUNA	V.15.1014	Unidad Para-Académica departamento	-171 759,96
01.01.01	TUA	V.15.1014	Unidad Para-Académica departamento	-81 934,80
01.01.01	UCPI	G.15.0517	Unidades Académicas	-9 096,59
01.01.01	VADMIN	A.15.0004	Unidades Administración	-489 982,21
01.01.01	VADMIN	A.20.0031	AUDITORIO CAMPUS SAN PABLO	-116,66
01.01.01	VADMIN	G.16.0275	Auditorio Clodomiro Picado	-1 089,68
01.01.01	VADMIN	N.15.0818	Programa UNA-Campus Sostenible	-199 123,46
01.01.01	VADMIN	V.15.1056	Regencia Química	-23 337,50
01.01.01	VADMIN	V.16.0280	Proyecto Ambientes de Trabajo Saluda	-27 811,35
01.01.01	VDOC	A.15.0006	Laboral concentrados	-2 959,10
01.01.01	VDOC	D.15.0112	Estrategia de Apoyo	-134 946,48
01.01.01	VDOC	D.15.0403	Sede Interuniversitaria	-12 097,62
01.01.01	VDOC	D.15.0404	Apoyo a la Docencia	-3,35
01.01.01	VDOC	G.15.0517	Unidades Académicas	-1 275 147,01
01.01.01	VDOC	G.15.0523	Procesos de Acreditación	-10 322,22
01.01.01	VDOC	G.15.0541	Proceso de Admisión	-108 749,70
01.01.01	VEXT	E.17.0092	Programa Institucional de Gestión del F	-2 024,62
01.01.01	VEXT	G.15.0513	Programa Fortalecimiento Regional	-20 105,59
01.01.01	VEXT	G.15.0515	Programa UNA-Vinculación	-35 966,81
01.01.01	VEXT	G.15.0517	Unidades Académicas	-491 640,55
01.01.01	VEXT	G.16.0032	Fondo Fortal de Capac Estud Focaes	-19 987,58
01.01.01	VEXT	N.21.0168	Observatorio Regional Chorotega	-5 716,84

**UNIVERSIDAD NACIONAL**  
**VICERRECTORÍA DE ADMINISTRACION**  
**PROGRAMA DE GESTIÓN FINANCIERA**  
**LIQUIDACIÓN PRESUPUESTARIA DE RECURSOS DE APLICACIÓN GENERAL**  
**AL 31 DE DICIEMBRE DE 2021**  
**(cifras en miles de colones )**

FONDO	UNIDAD	CÓDIGO	NOMBRE	SUPERAVIT ESPECIFOPOR PROGRAMA
01.01.01	VINV	A.15.0006	Laboral concentrados	-3,13
01.01.01	VINV	G.15.0517	Unidades Académicas	-559 757,05
01.01.01	VINV	G.15.0532	Acreditación laboratorios	-5 469,08
01.01.01	VINV	G.15.0533	Gestión y Evaluación de Proyectos	-77 366,95
01.01.01	VINV	G.15.0573	Apoyo Público en Revistas Científica	-15 355,72
01.01.01	VINV	G.16.0262	CECUNA Comité Ético Científico de la U	-13,76
01.01.01	VINV	I.15.0614	Programa Observatorio Ambiental	-698,85
01.01.01	VINV	I.15.0697	Investigación Para la Sociedad	-83 642,85
01.01.01	VINV	N.15.0699	Programa Interdisciplinario de Investig	-2 246,71
01.01.01	VVE	A.15.0006	Laboral concentrados	-4 015,48
01.01.01	VVE	D.15.0407	Renovación Académica Docencia	-2 355,08
01.01.01	VVE	G.16.0275	Auditorio Clodomiro Picado	-80,24
01.01.01	VVE	U.18.0195	Contrato Servicio de Emergencias Méd	-14 640,00
01.01.01	VVE	U.18.0197	Inducción a Estudiantes	-6 663,73
01.01.01	VVE	V.15.1014	Unidad Para-Académica departamento	-386 431,96
01.01.01	VVE	V.15.1027	Sistema Institucional de Sodas	-11 342,90
01.01.02	PRODEMI	A.15.0027	Área Civil	-429 660,57
01.01.02	PRODEMI	A.15.0028	Área Electromecánica	-290 289,00
01.01.02	PRODEMI	A.15.0051	Gestión Administrativa	-204 764,87
01.01.02	PRODEMI	A.15.0052	Área Planificación de Campus	-186 742,34
01.01.02	PRODEMI	A.15.0053	Área Infraestructura	-369 460,56
01.01.99	AJ	A.15.0004	Unidades Administración	-3 816,84
01.01.99	BC	V.15.1017	Administración Para-Académica Bibliot	-496 006,80
01.01.99	BR	G.15.0517	Unidades Académicas	-13 260,44
01.01.99	BR	N.20.0007	Conectividad estructural y riqueza de e	-41,64
01.01.99	CASA	G.15.0590	Equipo y Mobiliario	-8 191,86
01.01.99	CC	G.15.0517	Unidades Académicas	-4 401,19
01.01.99	CCAD	V.15.1014	Unidad Para-Académica departamento	-1 214,61
01.01.99	CECUNA	G.16.0262	CECUNA Comité Ético Científico de la U	-135,97
01.01.99	CGI	A.15.0004	Unidades Administración	-65 625,47
01.01.99	CGT	A.15.0004	Unidades Administración	-58 203,53
01.01.99	CH	G.15.0517	Unidades Académicas	-371,32
01.01.99	CH	G.15.0542	Rec Sección Chorotega Ley 7386	-27 080,73
01.01.99	CH	G.15.0590	Equipo y Mobiliario	-15 351,49
01.01.99	CH	N.16.0056	Centro Mesoamericano de Desarrollo S	-3,38
01.01.99	CH	V.15.1039	Biblioteca Chorotega	-1 473,70
01.01.99	CINAT	G.15.0517	Unidades Académicas	-11 320,77
01.01.99	CINPE	G.15.0517	Unidades Académicas	-15 043,56
01.01.99	CU	A.15.0004	Unidades Administración	-1 947,99
01.01.99	DAS	V.15.1011	Residencias Estudiantiles	-18 710,95
01.01.99	DCEN	G.15.0517	Unidades Académicas	-15 739,94
01.01.99	DCEN	G.15.0590	Equipo y Mobiliario	-1 412,78
01.01.99	DCIDE	G.15.0490	Atención Estudiantil Cide	-109,55

**UNIVERSIDAD NACIONAL**  
**VICERRECTORÍA DE ADMINISTRACION**  
**PROGRAMA DE GESTIÓN FINANCIERA**  
**LIQUIDACIÓN PRESUPUESTARIA DE RECURSOS DE APLICACIÓN GENERAL**  
**AL 31 DE DICIEMBRE DE 2021**  
**(cifras en miles de colones )**

FONDO	UNIDAD	CÓDIGO	NOMBRE	SUPERAVIT ESPECIFOPOR PROGRAMA
01.01.99	DCIDE	G.15.0590	Equipo y Mobiliario	-618,56
01.01.99	DCIDE	G.16.0025	Revista Electronica Educare	-15,56
01.01.99	DCS	G.15.0590	Equipo y Mobiliario	-374,43
01.01.99	DCSO	G.15.0590	Equipo y Mobiliario	-795,14
01.01.99	DCTM	G.15.0517	Unidades Académicas	-705,00
01.01.99	DCTM	G.15.0590	Equipo y Mobiliario	-483,16
01.01.99	DE	G.15.0517	Unidades Académicas	-522,10
01.01.99	DE	G.15.0590	Equipo y Mobiliario	-770,18
01.01.99	DEB	G.15.0517	Unidades Académicas	-2 320,63
01.01.99	DEB	G.15.0590	Equipo y Mobiliario	-8,16
01.01.99	DEG	G.15.0590	Equipo y Mobiliario	-9,98
01.01.99	DER	D.15.0105	Bachillerato y Licenciatura Educación c	-29,94
01.01.99	DER	G.15.0517	Unidades Académicas	-1 803,81
01.01.99	DET	G.15.0517	Unidades Académicas	-544,23
01.01.99	DFI	D.15.0363	Curso Servicio (Modalidad Ciclos)	-95 697,86
01.01.99	DFI	G.15.0517	Unidades Académicas	-15 536,00
01.01.99	DFI	G.15.0566	Fondos Sistema Equipo Científico y Tec	-3 141,60
01.01.99	DFI	G.15.0590	Equipo y Mobiliario	-242,18
01.01.99	DFI	N.17.0136	Programa de Investigación en Física Ap	-99,05
01.01.99	DFL	G.15.0590	Equipo y Mobiliario	-940,97
01.01.99	DOAP	V.15.1014	Unidad Para-Académica departamento	-13,21
01.01.99	DPE	V.15.1014	Unidad Para-Académica departamento	-30 492,88
01.01.99	DTIC	A.15.0004	Unidades Administración	-257 843,76
01.01.99	DTIC	D.17.0220	Gestión de la Calidad de la Carrera del	-10,79
01.01.99	DTIC	G.15.0517	Unidades Académicas	-345,24
01.01.99	DTIC	G.15.0590	Equipo y Mobiliario	-2 890,77
01.01.99	DTIC	G.17.0035	ECMAR: Estación Nacional en Ciencias I	-98,57
01.01.99	DTIC	N.15.0734	Bm03 Cadena de Abastecimiento y Log	-586,52
01.01.99	DTIC	S.15.0910	Equipo Tecnológico Dtic	-224,58
01.01.99	DTIC	V.15.1014	Unidad Para-Académica departamento	-10,79
01.01.99	EACV	G.15.0517	Unidades Académicas	-6 289,24
01.01.99	EACV	G.15.0590	Equipo y Mobiliario	-396,86
01.01.99	EAE	G.15.0517	Unidades Académicas	-2 783,35
01.01.99	EAE	G.15.0590	Equipo y Mobiliario	-5 648,04
01.01.99	EBI	G.15.0517	Unidades Académicas	-2 705,10
01.01.99	EBI	G.16.0195	Biblioteca Infantil Miriam Álvarez Breni	-368,56
01.01.99	ECAGR	G.15.0517	Unidades Académicas	-5 219,26
01.01.99	ECB	D.15.0060	Bachillerato y Licenciatura en Biología c	-1 156,55
01.01.99	ECB	E.18.0054	Biotecnología para todos: Socialización	-0,06
01.01.99	ECB	G.15.0517	Unidades Académicas	-3 285,62
01.01.99	ECB	G.15.0590	Equipo y Mobiliario	-2 863,90
01.01.99	ECB	G.16.0022	Gest Calidad Carreras Biologia	-44 337,69
01.01.99	ECB	G.17.0035	ECMAR: Estación Nacional en Ciencias I	-5 560,58

**UNIVERSIDAD NACIONAL**  
**VICERRECTORÍA DE ADMINISTRACION**  
**PROGRAMA DE GESTIÓN FINANCIERA**  
**LIQUIDACIÓN PRESUPUESTARIA DE RECURSOS DE APLICACIÓN GENERAL**  
**AL 31 DE DICIEMBRE DE 2021**  
**(cifras en miles de colones )**

FONDO	UNIDAD	CÓDIGO	NOMBRE	SUPERAVIT ESPECIFOPOR PROGRAMA
01.01.99	ECB	I.18.0104	Laboratorio de Biotecnología Microbial	-625,06
01.01.99	ECB	I.19.0275	Clonaje, expresión y caracterización mc	-19,88
01.01.99	ECB	N.15.0707	Rec Ley No 6267 Escuela de Biología	-3 998,40
01.01.99	ECG	G.15.0517	Unidades Académicas	-456,12
01.01.99	ECM	G.15.0517	Unidades Académicas	-18 006,67
01.01.99	ECM	G.15.0590	Equipo y Mobiliario	-2 051,68
01.01.99	ECM	G.16.0251	Gestión de la Calidad CIEMHCAVI	-6,77
01.01.99	ED	G.15.0590	Equipo y Mobiliario	-39,92
01.01.99	EDECA	D.18.0179	Laboratorio de Docencia de la Escuela d	-74,89
01.01.99	EDECA	G.15.0517	Unidades Académicas	-3 152,66
01.01.99	EDECA	N.15.0718	Laboratorio de Análisis Ambiental	-12 815,93
01.01.99	EDECA	N.15.0888	PROCAME Programa Estudios de Calida	-1 776,50
01.01.99	EDECA	N.18.0180	Programa de Estudios en Calidad, Amb	-75 744,52
01.01.99	EEC	G.15.0517	Unidades Académicas	-619,30
01.01.99	EFL	G.15.0517	Unidades Académicas	-1 451,63
01.01.99	EHI	D.15.0382	Bachillerato en Historia	-259,28
01.01.99	EHI	G.15.0517	Unidades Académicas	-851,79
01.01.99	EHI	G.16.0186	Revista de Historia	-9,98
01.01.99	EHI	N.17.0079	Programa Museo de Cultura Popular	-776,85
01.01.99	EIC	G.15.0517	Unidades Académicas	-644,07
01.01.99	ELCL	G.15.0517	Unidades Académicas	-837,25
01.01.99	EM	G.15.0517	Unidades Académicas	-5 669,09
01.01.99	EMU	G.15.0517	Unidades Académicas	-1 740,32
01.01.99	EMU	G.15.0590	Equipo y Mobiliario	-2 496,60
01.01.99	EMU	N.18.0246	Programa Interartes UNA	-73,71
01.01.99	EMV	G.15.0517	Unidades Académicas	-249,83
01.01.99	EMV	G.15.0590	Equipo y Mobiliario	-17 793,98
01.01.99	EPPS	N.18.0173	Fortalecimiento colaborativo de la cap:	-322,32
01.01.99	EPS	G.15.0517	Unidades Académicas	-507,59
01.01.99	EQ	D.15.0250	Bachillerato en Química Industrial	-14 808,64
01.01.99	EQ	D.15.0251	Licenciatura en Química Industrial	-5 068,64
01.01.99	EQ	I.15.0616	Laboratorio de Química Atmósfera	-16 445,08
01.01.99	ERI	G.15.0517	Unidades Académicas	-1 177,81
01.01.99	ESO	G.15.0517	Unidades Académicas	-628,08
01.01.99	ETCG	G.15.0517	Unidades Académicas	-16 840,00
01.01.99	HU	D.15.0230	Humanidades (Ciclos)	-49,90
01.01.99	ICOMVIS	G.15.0517	Unidades Académicas	-2 628,38
01.01.99	ICOMVIS	N.18.0272	Laboratorio TELESIG	-3 011,78
01.01.99	IDESPO	G.15.0517	Unidades Académicas	-300,80
01.01.99	IDESPO	N.18.0249	Programa Interdisciplinario Costero	-919,03
01.01.99	IEM	G.15.0517	Unidades Académicas	-208,65
01.01.99	INISEFOR	G.15.0517	Unidades Académicas	-1 096,90
01.01.99	IRET	G.15.0517	Unidades Académicas	-5 201,90

**UNIVERSIDAD NACIONAL**  
**VICERRECTORÍA DE ADMINISTRACION**  
**PROGRAMA DE GESTIÓN FINANCIERA**  
**LIQUIDACIÓN PRESUPUESTARIA DE RECURSOS DE APLICACIÓN GENERAL**  
**AL 31 DE DICIEMBRE DE 2021**  
**(cifras en miles de colones )**

FONDO	UNIDAD	CÓDIGO	NOMBRE	SUPERAVIT ESPECIFOPOR PROGRAMA
01.01.99	JRL	V.15.1014	Unidad Para-Académica departamento	-456,61
01.01.99	OCTI	A.15.0015	Administración convenio Cooperación I	-2 113,71
01.01.99	PCVT	G.15.0590	Equipo y Mobiliario	-716,84
01.01.99	PDRH	A.15.0024	Seguridad e Higiene Ocupacional	-3 100,78
01.01.99	PGF	A.15.0006	Laboral concentrados	-500 447,66
01.01.99	PGF	A.15.0033	Ingresos Centralizados	23 456 203,50
01.01.99	PGF	V.15.1016	Apoyo A la Gestión Vida Universitaria	-337,05
01.01.99	PRODEMI	A.15.0027	Área Civil	-1 285,69
01.01.99	PRODEMI	A.15.0028	Área Electromecánica	-1 637,00
01.01.99	PRODEMI	A.15.0051	Gestión Administrativa	-1 744,31
01.01.99	PRODEMI	A.15.0056	Mejoras Edificio Administrativo	-7 570,74
01.01.99	PRODEMI	A.19.0194	Egreso edificio administrativo	-490,29
01.01.99	PRODEMI	D.16.0349	Remodelación Aulas Topografía	-199 353,33
01.01.99	PRODEMI	D.17.0253	Modulo Aulas Coto	-853 708,92
01.01.99	PRODEMI	D.19.0062	Construcción de aulas en el campus Nic	-10 616,15
01.01.99	PRODEMI	G.15.0587	Mejoras Sarapiquí	-100 183,59
01.01.99	PRODEMI	G.16.0347	Casa Internacional	-1 212 316,61
01.01.99	PRODEMI	G.17.0256	Camerinos CIEMHCAVI	-2 849,37
01.01.99	PRODEMI	G.17.0257	Construcción Edificios Pérez Zeledón	-2 825 514,73
01.01.99	PRODEMI	G.17.0258	Remodelación Estación Biológica Marir	-190 200,08
01.01.99	PRODEMI	G.19.0185	Mejoras infraestructura programa acac	-32 478,29
01.01.99	PRODEMI	N.16.0344	Construccion de la Sala Cosmetica y Au	-35 729,35
01.01.99	PRODEMI	N.18.0210	Construcción Piscina del CIEMHCAVI	-103 652,42
01.01.99	PRODEMI	S.15.0906	Maquinaria y Equipo cont.Prevision coi	-15 470,96
01.01.99	PRODEMI	S.15.0912	Complejo Mega - Auditorio	-4 735,90
01.01.99	PRODEMI	S.16.0339	Trabajos Río Pirro	-1 310,44
01.01.99	PRODEMI	S.16.0360	Construcciones Institucionales	-108 868,69
01.01.99	PRODEMI	S.17.0261	Ascensores Institucionales	-111 410,38
01.01.99	PRODEMI	S.19.0180	Atención Ley 7600	-228 168,85
01.01.99	PRODEMI	S.19.0181	Casetas de seguridad	-123 285,64
01.01.99	PRODEMI	S.19.0248	Mejoras Servicios Sanitarios	-73 839,50
01.01.99	PRODEMI	V.17.0262	Remodelación Promoción Estudiantil	-154 967,32
01.01.99	PROVEE	A.15.0004	Unidades Administración	-962,29
01.01.99	PSG	A.15.0048	Sección de Seguridad Institucional	-27 231,36
01.01.99	PSG	A.15.0050	Sección de Documentación y Archivo	-484,96
01.01.99	PUBIMP	V.15.1014	Unidad Para-Académica departamento	-18 323,37
01.01.99	RADJ	G.15.0517	Unidades Académicas	-815,66
01.01.99	RE	V.15.1042	Preparación y Atención Emergencias Ci	-11 070,04
01.01.99	SALUD	U.15.0956	Manual Bioseguridad Establecimiento s	-2 887,66
01.01.99	TEUNA	V.15.1014	Unidad Para-Académica departamento	-29,94
01.01.99	TUA	V.15.1014	Unidad Para-Académica departamento	-1 744,31
01.01.99	UCPI	N.15.0756	Bm05 Innovación Pedagógica	-1 564,16
01.01.99	UCPI	N.15.0788	Bm06 Procesos Artísticos	-111,33

**UNIVERSIDAD NACIONAL**  
**VICERRECTORÍA DE ADMINISTRACION**  
**PROGRAMA DE GESTIÓN FINANCIERA**  
**LIQUIDACIÓN PRESUPUESTARIA DE RECURSOS DE APLICACIÓN GENERAL**  
**AL 31 DE DICIEMBRE DE 2021**  
**(cifras en miles de colones )**

FONDO	UNIDAD	CÓDIGO	NOMBRE	SUPERAVIT ESPECIFOPOR PROGRAMA
01.01.99	UCPI	N.15.0826	Bm08 Movimiento Humano y Terapias	-26,60
01.01.99	UCPI	N.15.0899	Edificio Física Aplicada	-14 983,50
01.01.99	UCPI	N.15.0901	Edificio Procesos Industriales	-30 402,64
01.01.99	VADMIN	A.20.0031	AUDITORIO CAMPUS SAN PABLO	-9 656,07
01.01.99	VADMIN	N.15.0900	Edificio Proceso Artísticos Obras depor	-99 484,24
01.01.99	VADMIN	S.15.0905	Inversión Estratégica Institucional	-82 016,60
01.01.99	VADMIN	V.15.1056	Regencia Química	-3 214,86
01.01.99	VDOC	G.15.0517	Unidades Académicas	-33,82
01.01.99	VDOC	G.15.0523	Procesos de Acreditación	-19,96
01.01.99	VEXT	G.15.0513	Programa Fortalecimiento Regional	-32 915,47
01.01.99	VEXT	G.15.0515	Programa UNA-Vinculación	-6 790,19
01.01.99	VEXT	G.15.0517	Unidades Académicas	-1 467,80
01.01.99	VVE	D.15.0407	Renovación Académica Docencia	-30 001,86
01.01.99	VVE	V.15.1014	Unidad Para-Académica departamento	-288 649,46
01.01.99	VVE	V.15.1027	Sistema Institucional de Sodas	-1 464,46
01.02.01	EIC	G.15.0517	Unidades Académicas	-1 320,00
01.02.02	BR	E.19.0277	Promoviendo el capital social comunita	-159,01
01.02.02	BR	E.20.0034	Mejoramiento del diseño arquitectónic	-53,93
01.02.02	BR	N.20.0035	Fortalecimiento empresarial de estudia	-31,72
01.02.02	CGI	A.15.0004	Unidades Administración	-47,45
01.02.02	CH	D.20.0046	Maestría en Ciencias y Tecnología para	-30,90
01.02.02	CH	E.17.0053	Facilitando la implementación de syster	-11,92
01.02.02	CH	E.20.0027	Fortalecimiento de la gestión del recur:	-2 929,00
01.02.02	CH	G.15.0534	Equipo Didáctico	-150,00
01.02.02	CH	N.19.0239	Fortalecimiento del Módulo Sistema de	-396,15
01.02.02	CINAT	I.19.0035	Búsqueda de nuevos antimicrobianos e	-44,70
01.02.02	CINPE	E.20.0109	Fortalecimiento de la resiliencia multis	-126,80
01.02.02	DEB	N.19.0038	PEDAGOGÍA SOCIAL: ESTRATEGIAS PAR	-12,07
01.02.02	DTIC	S.15.0910	Equipo Tecnológico Dtic	-9 970,59
01.02.02	ECB	E.17.0286	La Ostricultura como una Altern Soc-Ec	-104,14
01.02.02	ECB	I.19.0275	Clonaje, expresión y caracterización mc	-3 431,99
01.02.02	EMU	G.15.0517	Unidades Académicas	-3 251,57
01.02.02	EMU	G.15.0534	Equipo Didáctico	-3 992,30
01.02.02	EMV	G.15.0517	Unidades Académicas	-340,17
01.02.02	EMV	G.15.0534	Equipo Didáctico	-1 182,06
01.02.02	EMV	I.19.0271	Diversidad genómica de Salmonella en	-3 431,82
01.02.02	EMV	I.19.0272	Desarrollo de herramientas hechas a la	-4 399,18
01.02.02	IDESPO	E.19.0040	Gestión integrada del recurso hídrico (	-1 172,36
01.02.02	IRET	I.19.0024	"The role of aquaculture production in	-723,09
01.02.02	VADMIN	A.15.0041	Gestión Administración de Recursos Fo	-5 174,17
01.02.02	VDOC	D.18.0235	Nuevas Tecnologías de Información y C	-186,33
01.02.03	BR	N.18.0172	Matematicas para la Enseñanza Media,	-619,47
01.02.03	CASA	E.17.0280	Gestión del desarrollo rural territorial e	-900,00

**UNIVERSIDAD NACIONAL**  
**VICERRECTORÍA DE ADMINISTRACION**  
**PROGRAMA DE GESTIÓN FINANCIERA**  
**LIQUIDACIÓN PRESUPUESTARIA DE RECURSOS DE APLICACIÓN GENERAL**  
**AL 31 DE DICIEMBRE DE 2021**  
**(cifras en miles de colones )**

FONDO	UNIDAD	CÓDIGO	NOMBRE	SUPERAVIT ESPECIFOPOR PROGRAMA
01.02.03	CH	E.18.0174	Proyecto Cultura de Paz y Expresiones .	-11,37
01.02.03	CH	N.19.0107	Fortalecimiento de la Asociación de Ap	-16,77
01.02.03	CINPE	N.18.0173	Fortalecimiento colaborativo de la cap:	-132,47
01.02.03	EPPS	N.18.0173	Fortalecimiento colaborativo de la cap:	-1,16
01.02.03	EQ	N.18.0169	Desarrollo de dos prototipos de produc	-909,29
01.02.03	VEXT	G.15.0545	Fondo Universidad de Desarrollo Regio	-10 276,37
01.02.04	VINV	G.15.0531	Redes de Excelencia	-1 491,67
01.02.05	BR	U.15.0949	Vida Universitaria Brunca	-972,92
01.02.05	CASA	U.15.0975	Vida Universitaria Sarapiquí	-42,78
01.02.05	CH	U.15.0950	Vida Universitaria Chorotega	-54,20
01.02.05	CH	V.15.1011	Residencias Estudiantiles	-41,91
01.02.05	DAS	U.15.0931	Servo de Alimentación Estudiantil	-358,18
01.02.05	DAS	U.18.0167	Vida Universitaria Sede Interuniversita	-32,60
01.02.05	DAS	V.15.1011	Residencias Estudiantiles	-1 096,85
01.02.05	VVE	U.15.0920	Vida Universitaria	-34,24
01.02.07	FEUNA	V.15.1013	FEUNA (Transferencia Gobierno Estudi:	-214,38
01.02.07	FEUNA	V.16.0277	Tribunal Electoral Estudiantil	-15 730,63
01.02.07	FEUNA	V.16.0278	Consejo de Asociaciones Estudiantiles	-1 109,83
01.02.08	AJ	A.15.0004	Unidades Administración	-195,56
01.02.08	BC	V.15.1017	Administración Para-Académica Bibliot	-142 602,43
01.02.08	CASA	G.15.0517	Unidades Académicas	-1 896,34
01.02.08	CC	G.15.0517	Unidades Académicas	-442,69
01.02.08	CCAC	V.15.1014	Unidad Para-Académica departamento	-641,14
01.02.08	CGI	A.15.0004	Unidades Administración	-100 523,40
01.02.08	CGT	A.15.0004	Unidades Administración	-72 108,93
01.02.08	CH	G.15.0517	Unidades Académicas	-1,18
01.02.08	CH	I.16.0395	Centro de Recursos Hídricos para Centi	-130,00
01.02.08	CH	N.16.0056	Centro Mesoamericano de Desarrollo S	-9,81
01.02.08	CINAT	G.15.0517	Unidades Académicas	-622,29
01.02.08	CINPE	G.15.0517	Unidades Académicas	-204,30
01.02.08	COEUNA	V.15.1044	Publicitación de Libros con Sello EUNA	-15 643,92
01.02.08	CT	A.15.0004	Unidades Administración	-1 461,80
01.02.08	CU	A.15.0004	Unidades Administración	-4 655,24
01.02.08	CU	A.19.0183	Comisión para atención de los asuntos	-158,86
01.02.08	DAS	V.15.1014	Unidad Para-Académica departamento	-43,10
01.02.08	DCEN	G.15.0517	Unidades Académicas	-20,08
01.02.08	DCIDE	G.15.0490	Atención Estudiantil Cide	-354,83
01.02.08	DCIDE	G.15.0517	Unidades Académicas	-1 818,43
01.02.08	DCIDE	G.16.0025	Revista Electronica Educare	-2 599,92
01.02.08	DCIDE	V.15.0997	Cidenaf Centro Información Document	-84,47
01.02.08	DCIDEA	G.15.0517	Unidades Académicas	-1 115,35
01.02.08	DCIDEA	V.15.1005	Sistema de Información Para las Artes	-420,03
01.02.08	DCS	G.15.0517	Unidades Académicas	-2 438,53



**UNIVERSIDAD NACIONAL**  
**VICERRECTORÍA DE ADMINISTRACION**  
**PROGRAMA DE GESTIÓN FINANCIERA**  
**LIQUIDACIÓN PRESUPUESTARIA DE RECURSOS DE APLICACIÓN GENERAL**  
**AL 31 DE DICIEMBRE DE 2021**  
**(cifras en miles de colones )**

FONDO	UNIDAD	CÓDIGO	NOMBRE	SUPERAVIT ESPECIFOPOR PROGRAMA
01.02.08	DCSO	D.15.0154	Curso de Servicios Facultad de Ciencias	-1 489,84
01.02.08	DCSO	G.15.0517	Unidades Académicas	-20,42
01.02.08	DCSO	V.15.1020	Administración Para-Académica Cidcso	-8,57
01.02.08	DCTM	G.15.0517	Unidades Académicas	-282,57
01.02.08	DE	G.15.0517	Unidades Académicas	-3 245,26
01.02.08	DEB	G.15.0517	Unidades Académicas	-1 626,31
01.02.08	DEB	N.19.0150	Fortalecimiento académico de las carre	-147,90
01.02.08	DEG	G.15.0517	Unidades Académicas	-101,21
01.02.08	DER	G.15.0517	Unidades Académicas	-310,79
01.02.08	DET	D.19.0007	Comisión de planificación e innovación	-198,72
01.02.08	DET	D.19.0042	Un acercamiento al espacio laboral, ac	-293,16
01.02.08	DET	E.16.0439	ORIENTANDO FAMILIAS: hacia una con	-185,36
01.02.08	DET	E.18.0056	Capacidades gerenciales d los directivo	-187,34
01.02.08	DET	G.15.0517	Unidades Académicas	-1 773,75
01.02.08	DET	G.18.0052	Mejoramiento continuo de la Carrera d	-193,05
01.02.08	DET	G.18.0194	Gestión de la Calidad de la Carrera de E	-215,01
01.02.08	DET	I.18.0182	El clima organizacional y la relación cor	-153,48
01.02.08	DET	I.20.0006	Desafíos de la Orientación Vocacional e	-297,05
01.02.08	DFI	E.17.0002	Olimpiadas Costarricenses de Física OL	-1,76
01.02.08	DFI	G.15.0517	Unidades Académicas	-30,15
01.02.08	DFI	I.15.0596	Laboratorio Océano y Mantenimiento (	-1 600,99
01.02.08	DFI	I.17.0189	Laboratorio de materiales industriales (	-5,28
01.02.08	DFI	N.17.0136	Programa de Investigación en Física Ap	-3,53
01.02.08	DFL	G.15.0517	Unidades Académicas	-1 970,41
01.02.08	DOAP	U.15.0934	Atracción Estudiantil	-32,36
01.02.08	DOAP	V.15.1014	Unidad Para-Académica departamento	-6 023,10
01.02.08	DPE	U.15.0941	Grupos deportivos Representa Juncos	-13,78
01.02.08	DPE	V.15.1014	Unidad Para-Académica departamento	-353,17
01.02.08	DR	V.15.1028	Administración departamento de Regis	-1 809,82
01.02.08	DR	V.15.1034	Atracción y Administración	-47,69
01.02.08	DR	V.15.1035	Apoyo Docente	-150,77
01.02.08	DR	V.15.1036	Graduación	-310,23
01.02.08	DTIC	A.15.0004	Unidades Administración	-55 955,39
01.02.08	EACV	G.15.0517	Unidades Académicas	-746,32
01.02.08	EACV	N.20.0037	Fondo Concursable Iniciativas Interdisc	-949,56
01.02.08	EAE	G.15.0517	Unidades Académicas	-883,40
01.02.08	EBI	G.15.0517	Unidades Académicas	-12,34
01.02.08	EBI	G.16.0195	Biblioteca Infantil Miriam Álvarez Bren	-3,11
01.02.08	ECAGR	G.15.0517	Unidades Académicas	-447,89
01.02.08	ECAGR	I.18.0005	Trsp d contam atm en el Valle Ctral Oc:	-7 645,75
01.02.08	ECAGR	N.19.0268	Biotecnología Vegetal y Recursos Gené	-13,97
01.02.08	ECB	D.15.0060	Bachillerato y Licenciatura en Biología c	-0,95
01.02.08	ECB	G.15.0517	Unidades Académicas	-2 033,75

**UNIVERSIDAD NACIONAL**  
**VICERRECTORÍA DE ADMINISTRACION**  
**PROGRAMA DE GESTIÓN FINANCIERA**  
**LIQUIDACIÓN PRESUPUESTARIA DE RECURSOS DE APLICACIÓN GENERAL**  
**AL 31 DE DICIEMBRE DE 2021**  
**(cifras en miles de colones )**

FONDO	UNIDAD	CÓDIGO	NOMBRE	SUPERAVIT ESPECIFOPOR PROGRAMA
01.02.08	ECB	G.17.0035	ECMAR: Estación Nacional en Ciencias I	-16 691,68
01.02.08	ECB	I.18.0092	Estrategias para el manejo de la poblac	-24,00
01.02.08	ECB	I.19.0275	Clonaje, expresión y caracterización mc	-88,29
01.02.08	ECB	N.15.0707	Rec Ley No 6267 Escuela de Biología	-1 382,94
01.02.08	ECB	N.17.0145	Laboratorio de Sistemática, Genética y	-109,12
01.02.08	ECB	N.17.0234	El Museo de Docencia-Zoología como F	-26,62
01.02.08	ECB	N.19.0098	Laboratorio de Didactica de las ciencias	-141,04
01.02.08	ECG	G.15.0517	Unidades Académicas	-0,97
01.02.08	ECM	G.15.0517	Unidades Académicas	-3 416,91
01.02.08	ED	G.15.0517	Unidades Académicas	-139,28
01.02.08	ED	N.19.0124	Compañía de Cámara Danza UNA	-47,98
01.02.08	EDECA	D.18.0179	Laboratorio de Docencia de la Escuela t	-59,34
01.02.08	EDECA	G.15.0517	Unidades Académicas	-746,43
01.02.08	EDECA	I.15.0662	Laboratorio Análisis Ambiental	-107,51
01.02.08	EDECA	N.15.0718	Laboratorio de Análisis Ambiental	-2 657,84
01.02.08	EDECA	N.15.0888	PROCAME Programa Estudios de Calida	-15 591,98
01.02.08	EDECA	N.18.0180	Programa de Estudios en Calidad, Amb	-30,58
01.02.08	EEC	G.15.0517	Unidades Académicas	-92,93
01.02.08	EFL	G.15.0517	Unidades Académicas	-93,08
01.02.08	EHI	D.15.0385	Maestría en Historia Aplicada	-109,60
01.02.08	EHI	G.15.0517	Unidades Académicas	-85,80
01.02.08	EHI	G.19.0080	Autoevaluación de la Licenciatura en la	-1,16
01.02.08	EHI	N.17.0079	Programa Museo de Cultura Popular	-402,74
01.02.08	EIC	G.15.0517	Unidades Académicas	-666,10
01.02.08	ELCL	G.15.0517	Unidades Académicas	-989,44
01.02.08	EM	G.15.0517	Unidades Académicas	-207,26
01.02.08	EMU	G.15.0517	Unidades Académicas	-526,55
01.02.08	EMU	N.18.0246	Programa Interartes UNA	-27,21
01.02.08	EMU	N.20.0037	Fondo Concursable Iniciativas Interdisc	-12,20
01.02.08	EMV	D.15.0289	Licenciatura Para-Médico Veterinario	-2 656,75
01.02.08	EMV	G.15.0517	Unidades Académicas	-27 068,18
01.02.08	EMV	N.15.0852	Programa Hospital Veterinario	-528,00
01.02.08	EPPS	G.15.0517	Unidades Académicas	-11,94
01.02.08	EQ	D.15.0250	Bachillerato en Química Industrial	-992,62
01.02.08	EQ	D.15.0251	Licenciatura en Química Industrial	-1 786,56
01.02.08	EQ	G.15.0517	Unidades Académicas	-126,76
01.02.08	EQ	I.20.0025	Producción de ácido cítrico por bioferm	-438,64
01.02.08	ERI	G.15.0517	Unidades Académicas	-14,20
01.02.08	ESO	G.15.0517	Unidades Académicas	-1 262,04
01.02.08	ETCG	D.15.0065	Bachillerato e Ingeniería en Topografía	-163,45
01.02.08	ETCG	G.15.0517	Unidades Académicas	-91,68
01.02.08	FHS	V.15.1014	Unidad Para-Académica departamento	-202,34
01.02.08	HS	V.15.1014	Unidad Para-Académica departamento	-10,82

**UNIVERSIDAD NACIONAL**  
**VICERRECTORÍA DE ADMINISTRACION**  
**PROGRAMA DE GESTIÓN FINANCIERA**  
**LIQUIDACIÓN PRESUPUESTARIA DE RECURSOS DE APLICACIÓN GENERAL**  
**AL 31 DE DICIEMBRE DE 2021**  
**(cifras en miles de colones )**

FONDO	UNIDAD	CÓDIGO	NOMBRE	SUPERAVIT ESPECIFOPOR PROGRAMA
01.02.08	HU	D.15.0230	Humanidades (Ciclos)	-173,38
01.02.08	ICOMVIS	G.15.0517	Unidades Académicas	-19,37
01.02.08	IDELA	G.15.0517	Unidades Académicas	-661,93
01.02.08	IDESPO	G.15.0517	Unidades Académicas	-107,66
01.02.08	IEM	G.15.0517	Unidades Académicas	-3 408,98
01.02.08	IEM	G.16.0328	PIEG UNA	-9 009,37
01.02.08	IEM	G.16.0369	Implementación y Ejecución de la Políti	-1 327,04
01.02.08	INISEFOR	G.15.0517	Unidades Académicas	-4 879,68
01.02.08	IRET	G.15.0517	Unidades Académicas	-11 343,25
01.02.08	JB	V.15.1014	Unidad Para-Académica departamento	-58,96
01.02.08	JRL	V.15.1014	Unidad Para-Académica departamento	-164,45
01.02.08	OC	A.15.0016	Publicaciones Periódico Campus	-7,01
01.02.08	OC	A.17.0238	Pauta Institucional	-44 762,58
01.02.08	OVSICORI	G.15.0517	Unidades Académicas	-370,78
01.02.08	PCVT	G.15.0517	Unidades Académicas	-157,82
01.02.08	PDRH	A.15.0003	Capacitación y Adiestramiento	-41 453,16
01.02.08	PDRH	A.15.0024	Seguridad e Higiene Ocupacional	-7 276,47
01.02.08	PPFSL	N.15.0803	Unidades Académicas Proyecto Finca S	-753,98
01.02.08	PRODEMI	A.15.0027	Área Civil	-103 853,28
01.02.08	PRODEMI	A.15.0028	Área Electromecánica	-308 549,50
01.02.08	PRODEMI	S.15.0905	Inversión Estratégica Institucional	-3 704,64
01.02.08	PSG	A.15.0048	Sección de Seguridad Institucional	-3 136,28
01.02.08	PSG	A.15.0049	Sección de Transporte Institucional	-625,48
01.02.08	PUBIMP	V.15.1014	Unidad Para-Académica departamento	-348,44
01.02.08	RADJ	G.15.0517	Unidades Académicas	-1 402,19
01.02.08	RADJ	N.15.0818	Programa UNA-Campus Sostenible	-0,65
01.02.08	RE	A.15.0004	Unidades Administración	-159,38
01.02.08	RE	V.15.1042	Preparación y Atención Emergencias Ci	-14 196,14
01.02.08	SALUD	U.15.0938	Programas y Proyectos de Salud	-172,52
01.02.08	SALUD	U.15.0956	Manual Bioseguridad Establecimiento	-149,27
01.02.08	SALUD	V.15.1014	Unidad Para-Académica departamento	-146,64
01.02.08	SEPUNA	G.15.0560	Unidades Administración (Académica)	-24,58
01.02.08	TEUNA	V.15.1014	Unidad Para-Académica departamento	-501,73
01.02.08	VADMIN	A.15.0005	Operación concentradas	-2 904,91
01.02.08	VADMIN	N.15.0818	Programa UNA-Campus Sostenible	-7 725,41
01.02.08	VADMIN	V.15.1056	Regencia Química	-4 426,01
01.02.08	VDOC	D.15.0112	Estrategia de Apoyo	-4 500,38
01.02.08	VDOC	D.15.0403	Sede Interuniversitaria	-1 126,39
01.02.08	VDOC	G.15.0517	Unidades Académicas	-21,13
01.02.08	VDOC	G.15.0541	Proceso de Admisión	-1 898,33
01.02.08	VEXT	E.17.0092	Programa Institucional de Gestión del F	-2 052,94
01.02.08	VEXT	G.15.0513	Programa Fortalecimiento Regional	-13,53
01.02.08	VEXT	G.15.0515	Programa UNA-Vinculación	-2 182,19

**UNIVERSIDAD NACIONAL**  
**VICERRECTORÍA DE ADMINISTRACION**  
**PROGRAMA DE GESTIÓN FINANCIERA**  
**LIQUIDACIÓN PRESUPUESTARIA DE RECURSOS DE APLICACIÓN GENERAL**  
**AL 31 DE DICIEMBRE DE 2021**  
**(cifras en miles de colones )**

FONDO	UNIDAD	CÓDIGO	NOMBRE	SUPERAVIT ESPECIFOPOR PROGRAMA
01.02.08	VEXT	G.15.0517	Unidades Académicas	-12,76
01.02.08	VEXT	G.16.0032	Fondo Fortal de Capac Estud Focaes	-38,91
01.02.08	VINV	G.15.0517	Unidades Académicas	-4 860,14
01.02.08	VINV	G.15.0554	Foros Talleres y Jornadas de Investigaci	-13,00
01.02.08	VINV	N.15.0699	Programa Interdisciplinario de Investig;	-3,04
01.02.08	VVE	U.15.0918	Atención A la Discapacidad	-275,00
01.02.08	VVE	U.18.0195	Contrato Servicio de Emergencias Méd	-96,00
01.02.08	VVE	V.15.1014	Unidad Para-Académica departamento	-62,39
01.02.08	VVE	V.15.1027	Sistema Institucional de Sodas	-39,53
01.02.09	DER	D.15.0110	Bachillerato en Ciencias Educativas Len	-462,89
01.02.09	ECM	A.15.0004	Unidades Administración	-2 000,00
01.02.09	ECM	G.15.0531	Redes de Excelencia	-1 136,66
01.02.09	ELCL	G.15.0517	Unidades Académicas	-0,81
01.02.10	APEUNA	A.15.0004	Unidades Administración	-382,86
01.02.10	DCIDEA	G.15.0517	Unidades Académicas	-628,66
01.02.10	DFI	G.15.0517	Unidades Académicas	-797,07
01.02.10	EACV	G.15.0517	Unidades Académicas	-415,45
01.02.10	ECB	G.15.0517	Unidades Académicas	-661,15
01.02.10	EDECA	N.18.0180	Programa de Estudios en Calidad, Amb	-75,33
01.02.10	EMV	G.15.0517	Unidades Académicas	-2 437,89
01.02.10	EQ	I.18.0177	Deposición húmeda de nitrógeno inorg	-24 000,00
01.02.10	OC	A.15.0004	Unidades Administración	-128,71
01.02.10	OC	A.15.0014	UNA-Mirada	-1 486,05
01.02.10	OC	A.15.0016	Publicaciones Periódico Campus	-1 706,58
01.02.10	OC	A.17.0238	Pauta Institucional	-114,41
01.02.10	PDRH	A.15.0024	Seguridad e Higiene Ocupacional	-31 742,34
01.02.10	PGF	A.15.0004	Unidades Administración	-276,00
01.02.10	PRODEMI	A.15.0027	Área Civil	-1 441,82
01.02.10	PRODEMI	A.15.0028	Área Electromecánica	-7 709,79
01.02.10	PRODEMI	A.15.0040	Alquileres Institucionales	-27 159,57
01.02.10	PRODEMI	A.15.0051	Gestión Administrativa	-596,87
01.02.10	PROVEE	A.15.0004	Unidades Administración	-821,67
01.02.10	PROVEE	A.15.0005	Operación concentradas	-3 570,71
01.02.10	PSG	A.15.0048	Sección de Seguridad Institucional	-20 100,47
01.02.10	PSG	A.15.0049	Sección de Transporte Institucional	-4 064,02
01.02.10	PSG	A.15.0050	Sección de Documentación y Archivo	-1 642,75
01.02.10	PUBIMP	V.15.1014	Unidad Para-Académica departamento	-511,47
01.02.10	SEPUNA	G.15.0560	Unidades Administración (Académica)	-49,20
01.02.10	VADMIN	A.15.0004	Unidades Administración	-101,57
01.02.10	VADMIN	A.15.0005	Operación concentradas	-1 709,32
01.02.10	VADMIN	A.20.0031	AUDITORIO CAMPUS SAN PABLO	-1 697,22
01.02.10	VADMIN	N.15.0818	Programa UNA-Campus Sostenible	-9 731,92
01.02.10	VADMIN	V.15.1056	Regencia Química	-1 594,51

**UNIVERSIDAD NACIONAL**  
**VICERRECTORÍA DE ADMINISTRACION**  
**PROGRAMA DE GESTIÓN FINANCIERA**  
**LIQUIDACIÓN PRESUPUESTARIA DE RECURSOS DE APLICACIÓN GENERAL**  
**AL 31 DE DICIEMBRE DE 2021**  
**(cifras en miles de colones )**

FONDO	UNIDAD	CÓDIGO	NOMBRE	SUPERAVIT ESPECIFOPOR PROGRAMA
01.02.10	VINV	G.15.0517	Unidades Académicas	-357,60
01.02.10	VINV	G.15.0566	Fondos Sistema Equipo Científico y Tec	-235,00
01.04.01	BR	E.19.0106	Rutas Turísticas para el Encadenamient	-3 438,00
01.04.01	BR	E.20.0125	Fortalecimiento de las organizaciones c	-2 104,49
01.04.01	BR	N.18.0169	Desarrollo de dos prototipos de produc	-603,22
01.04.01	BR	N.18.0172	Matematicas para la Enseñanza Media,	-3 462,00
01.04.01	BR	N.18.0187	Análisis territorial de sistema turístico c	-2 586,47
01.04.01	CASA	N.20.0133	Manifestaciones artísticas: UNA herran	-1 983,03
01.04.01	CH	E.20.0126	Fortalecimiento de los procesos de plai	-3 428,05
01.04.01	CH	E.20.0132	Fortalecimiento de capacidades para la	-2 021,33
01.04.01	CH	N.18.0173	Fortalecimiento colaborativo de la cap:	-1 635,82
01.04.01	CH	N.19.0107	Fortalecimiento de la Asociación de Ap	-3 216,37
01.04.01	CH	N.19.0108	Nicoya verde: facilitando espacios y pai	-3 940,30
01.04.01	CH	N.19.0109	Propuesta de unidades territoriales tur	-1 557,58
01.04.01	CH	N.20.0127	Turismo rural como estrategia para la r	-3 209,22
01.04.01	CH	N.20.0131	Fortalecimiento de la gestión integral d	-3 628,30
01.04.01	CINPE	N.18.0173	Fortalecimiento colaborativo de la cap:	-1 232,84
01.04.01	ECAGR	N.20.0131	Fortalecimiento de la gestión integral d	-1 173,76
01.04.01	ECG	N.19.0109	Propuesta de unidades territoriales tur	-1 706,61
01.04.01	EPPS	N.18.0173	Fortalecimiento colaborativo de la cap:	-552,27
01.04.01	IDESPO	E.20.0126	Fortalecimiento de los procesos de plai	-654,90
01.04.01	IDESPO	E.20.0132	Fortalecimiento de capacidades para la	-1 967,36
01.04.01	VEXT	G.16.0236	Fondo Universitario de Estímulo para e	-2 702,07
01.04.01	VVE	U.19.0249	Vida Estudiantil - BNCR	1 268,39
01.04.99	BR	N.18.0187	Análisis territorial de sistema turístico c	1 176,69
01.04.99	DTIC	E.16.0409	Facilitando la implementación de tecnc	64,51
01.04.99	DTIC	E.16.0411	Cultura de paz y expresiones artísticas	53,81
01.04.99	DTIC	E.19.0197	Potenciando la expresión y creación ar	64,51
01.04.99	DTIC	N.18.0172	Matematicas para la Enseñanza Media,	1,26
01.04.99	ECM	G.15.0566	Fondos Sistema Equipo Científico y Tec	4,24
01.06.01	BR	U.15.0924	Becas Omar denngo	-43 466,00
01.06.01	BR	U.15.0925	Becas Luis Felipe	-1 313 221,69
01.06.01	BR	U.15.0926	Estudiante Asistente Paraacadémico	-7 365,71
01.06.01	BR	U.15.0927	Estudiante Asistente Académico	-1 851,17
01.06.01	BR	U.15.0953	Beca Estudiante Asistente Graduado	-7 358,93
01.06.01	CASA	U.15.0966	Becas Omar denngo Sarapiquí	-15 490,00
01.06.01	CASA	U.15.0967	Becas Luis Felipe Sarapiquí	-547 050,42
01.06.01	CASA	U.15.0968	Beca Estudiante Asistente Académico	-350,75
01.06.01	CASA	U.15.0969	Beca Estudiante Asistente Paraacadém	-8 700,50
01.06.01	CASA	U.15.0970	Beca Estudiante Asistente Gradúa Sara	-3 066,54
01.06.01	CH	U.15.0924	Becas Omar denngo	-56 661,00
01.06.01	CH	U.15.0925	Becas Luis Felipe	-1 404 024,39
01.06.01	CH	U.15.0926	Estudiante Asistente Paraacadémico	-20 577,22

**UNIVERSIDAD NACIONAL**  
**VICERRECTORÍA DE ADMINISTRACION**  
**PROGRAMA DE GESTIÓN FINANCIERA**  
**LIQUIDACIÓN PRESUPUESTARIA DE RECURSOS DE APLICACIÓN GENERAL**  
**AL 31 DE DICIEMBRE DE 2021**  
**(cifras en miles de colones )**

FONDO	UNIDAD	CÓDIGO	NOMBRE	SUPERAVIT ESPECIFOPOR PROGRAMA
01.06.01	CH	U.15.0927	Estudiante Asistente Académico	-2 328,58
01.06.01	CH	U.15.0953	Beca Estudiante Asistente Graduado	-9 612,44
01.06.01	DAS	U.15.0924	Becas Omar dengo	-186 723,33
01.06.01	DAS	U.15.0925	Becas Luis Felipe	-4 568 150,67
01.06.01	DAS	U.15.0926	Estudiante Asistente Paraacadémico	-6 717,80
01.06.01	DAS	U.15.0927	Estudiante Asistente Académico	-49 737,56
01.06.01	DAS	U.15.0929	Ayudas Ordinarias	-1 879 896,80
01.06.01	DAS	U.15.0952	Éxito Académico	-1 325,05
01.06.01	DAS	U.15.0953	Beca Estudiante Asistente Graduado	-100 409,17
01.06.01	DAS	U.15.0957	Becas Luis Felipe Sa	-113 667,03
01.06.01	DAS	U.15.0960	Beca Estudiante Asistente Académico S	-1 679,91
01.06.01	DAS	U.15.0961	Beca Estudiante Asistente Paraacadém	-2 689,07
01.06.01	DAS	U.15.0962	Beca Estudiante Asistente Gradúa Sa	-2 415,80
01.06.01	DAS	U.21.0063	Ayudas para la equidad	-313 090,00
01.06.01	DAS	U.21.0064	Ayudas para el beneficio de cuido	-9 620,00
01.06.01	DAS	U.21.0136	Ayudas para conectividad	-81 360,00
01.06.01	DAS	V.15.1014	Unidad Para-Académica departamento	-265,00
01.06.01	PGF	U.15.0929	Ayudas Ordinarias	88,72
01.06.01	PGF	U.15.0932	Préstamos Para Estudiantes UNA	151,24
01.06.01	VVE	U.15.0919	Estudiante Distinguido	-2 442,26
01.06.01	VVE	U.15.0920	Vida Universitaria	-398,70
01.06.99	CGT	A.15.0004	Unidades Administración	-53 031,13
01.06.99	DTIC	A.15.0004	Unidades Administración	-19 264,62
01.06.99	DTIC	S.16.0334	INVERSION ESTRATEGICA EQUIPO TECN	-16 580,52
01.06.99	PGF	A.15.0033	Ingresos Centralizados	479 195,25
01.07.01	DFI	N.19.0228	Red para el Fortalecimiento y Divulgaci	-1 869,46
01.07.01	ECB	N.19.0229	Red de Gestión Integrada del Recurso t	-1 089,72
01.07.01	IDELA	G.15.0517	Unidades Académicas	-2 960,78
01.07.01	IDESPO	G.19.0227	Red del Golfo de Nicoya	-3 441,59
01.07.01	INISEFOR	N.16.0405	RED Internacional de Vainilla como Pro	-0,09
01.07.01	VINV	G.15.0531	Redes de Excelencia	-3 733,49
01.07.99	ECB	G.15.0531	Redes de Excelencia	14,02
01.07.99	ECB	N.19.0229	Red de Gestión Integrada del Recurso t	734,87
01.07.99	EDECA	G.15.0531	Redes de Excelencia	3 738,75
01.07.99	INISEFOR	N.16.0405	RED Internacional de Vainilla como Pro	6,59
<b>TOTAL FEES Fondo especial para la educación superior</b>				<b>19 494 608,34</b>
<b>FEES-Fondo del sistema</b>				
01.03.01	BC	G.20.0026	Sucomisión NEXO-UNIVERSIDAD EMPR	1 726,00
01.03.01	BR	D.15.0315	Licenciatura Administración en Recursc	347,37
01.03.01	BR	E.19.0277	Promoviendo el capital social comunita	8 030,65
01.03.01	BR	E.20.0034	Mejoramiento del diseño arquitectónic	1 175,56
01.03.01	BR	G.15.0517	Unidades Académicas	15 841,94

**UNIVERSIDAD NACIONAL**  
**VICERRECTORÍA DE ADMINISTRACION**  
**PROGRAMA DE GESTIÓN FINANCIERA**  
**LIQUIDACIÓN PRESUPUESTARIA DE RECURSOS DE APLICACIÓN GENERAL**  
**AL 31 DE DICIEMBRE DE 2021**  
**(cifras en miles de colones )**

FONDO	UNIDAD	CÓDIGO	NOMBRE	SUPERAVIT ESPECIFOPOR PROGRAMA
01.03.01	BR	G.15.0534	Equipo Didáctico	9 609,18
01.03.01	BR	N.20.0035	Fortalecimiento empresarial de estudia	723,63
01.03.01	BR	N.21.0170	Observatorio Regional Brunca	6 479,45
01.03.01	BR	U.15.0947	Comisión de deporte Fecunde	5,00
01.03.01	CASA	D.16.0417	Gestión de Calidad en la carrera de Ing	143,82
01.03.01	CASA	E.19.0168	Escuela de Música Infantil de Sarapiquí	4 910,97
01.03.01	CASA	G.15.0517	Unidades Académicas	10 000,00
01.03.01	CASA	N.20.0023	Fortalecimiento de los sistemas agrope	4 351,14
01.03.01	CASA	N.21.0176	Observatorio Regional Huetar Norte y (	3 736,29
01.03.01	CASA	U.15.0947	Comisión de deporte Fecunde	19,85
01.03.01	CGI	A.15.0004	Unidades Administración	6 080,00
01.03.01	CGI	S.15.0910	Equipo Tecnológico Dtic	1 200,00
01.03.01	CGT	D.15.0403	Sede Interuniversitaria	13 500,00
01.03.01	CGT	S.15.0910	Equipo Tecnológico Dtic	41 977,57
01.03.01	CH	E.17.0053	Facilitando la implementación de syster	1 538,05
01.03.01	CH	E.20.0027	Fortalecimiento de la gestión del recur:	1 901,49
01.03.01	CH	E.20.0109	Fortalecimiento de la resiliencia multis	1 257,11
01.03.01	CH	G.15.0517	Unidades Académicas	4 977,65
01.03.01	CH	N.16.0056	Centro Mesoamericano de Desarrollo S	578,29
01.03.01	CH	N.19.0239	Fortalecimiento del Módulo Sistema de	680,14
01.03.01	CINAT	N.17.0147	Producción Apícola Sostenible: Manejo	3 536,63
01.03.01	CINPE	E.20.0109	Fortalecimiento de la resiliencia multis	4,90
01.03.01	CINPE	G.19.0236	Globelics conference costa rica 2020	167,42
01.03.01	COEUNA	G.19.0240	Promocion Regional De Las Publicaci	1 977,70
01.03.01	DAS	D.15.0403	Sede Interuniversitaria	12 931,53
01.03.01	DAS	U.15.0923	Intercambio	6 145,74
01.03.01	DAS	U.15.0925	Becas Luis Felipe	38,56
01.03.01	DAS	U.15.0929	Ayudas Ordinarias	9 300,00
01.03.01	DAS	U.15.0952	Éxito Académico	194,86
01.03.01	DAS	V.15.1003	Vida Saludable Universidad Vida Estudi	3 846,56
01.03.01	DAS	V.15.1014	Unidad Para-Académica departamento	10 068,66
01.03.01	DFI	D.15.0363	Curso Servicio (Modalidad Ciclos)	4 697,05
01.03.01	DFI	G.15.0566	Fondos Sistema Equipo Científico y Tec	119 420,83
01.03.01	DOAP	U.21.0007	Comision de Divulgacion y Orientacion	4 551,99
01.03.01	DOAP	U.21.0008	Vista de Informacion y orientacion a es	2 528,24
01.03.01	DOAP	V.15.1014	Unidad Para-Académica departamento	950,00
01.03.01	DOAP	V.15.1031	Comision Interuniversitaria de accesibil	3 919,31
01.03.01	DPE	U.15.0947	Comisión de deporte Fecunde	8 136,60
01.03.01	DTIC	D.15.0403	Sede Interuniversitaria	3 786,26
01.03.01	DTIC	N.21.0170	Observatorio Regional Brunca	1 374,12
01.03.01	DTIC	N.21.0176	Observatorio Regional Huetar Norte y (	1 376,50
01.03.01	DTIC	S.15.0910	Equipo Tecnológico Dtic	54 107,89
01.03.01	ECB	E.21.0003	La ostricultura como una alternativa so	2 011,33

**UNIVERSIDAD NACIONAL**  
**VICERRECTORÍA DE ADMINISTRACION**  
**PROGRAMA DE GESTIÓN FINANCIERA**  
**LIQUIDACIÓN PRESUPUESTARIA DE RECURSOS DE APLICACIÓN GENERAL**  
**AL 31 DE DICIEMBRE DE 2021**  
**(cifras en miles de colones )**

FONDO	UNIDAD	CÓDIGO	NOMBRE	SUPERAVIT ESPECIFOPOR PROGRAMA
01.03.01	ECB	G.15.0517	Unidades Académicas	1 051,14
01.03.01	ECB	I.19.0275	Clonaje, expresión y caracterización mc	979,26
01.03.01	ECB	I.19.0276	Microplásticos en ambientes y organisr	47,00
01.03.01	ECG	G.15.0517	Unidades Académicas	1 876,20
01.03.01	ECM	D.15.0189	Doctorado Ciencias Movimiento Huma	4 500,00
01.03.01	ECM	G.15.0517	Unidades Académicas	12 542,85
01.03.01	ECM	G.15.0566	Fondos Sistema Equipo Científico y Tec	81 282,67
01.03.01	ED	G.15.0517	Unidades Académicas	300,00
01.03.01	EIC	D.15.0079	Bachillerato e Ingeniería en Sistemas d	762,41
01.03.01	EIC	D.20.0159	Recargo de tareas docentes	6 442,94
01.03.01	ELCL	D.15.0232	Cursos de Servicio Ciclos	25 409,05
01.03.01	ELCL	G.15.0517	Unidades Académicas	279,63
01.03.01	EM	D.15.0113	Bachillerato y Licenciatura en enseñan:	239,99
01.03.01	EM	D.20.0159	Recargo de tareas docentes	8 013,76
01.03.01	EMV	I.19.0271	Diversidad genómica de Salmonella ent	6 302,72
01.03.01	EMV	I.19.0272	Desarrollo de herramientas hechas a la	3 507,53
01.03.01	EPPS	G.19.0018	Subcomisión aula móvil	2,53
01.03.01	EQ	D.15.0069	Maestría en Gestión y Estudio Ambient	241,27
01.03.01	EQ	D.15.0365	Cursos de Servicio (Ciclo)	4 514,39
01.03.01	EQ	G.15.0517	Unidades Académicas	488,33
01.03.01	EQ	G.15.0534	Equipo Didáctico	90 390,82
01.03.01	EQ	I.15.0697	Investigación Para la Sociedad	563,33
01.03.01	IDESPO	A.15.0041	Gestión Administración de Recursos Fo	116,92
01.03.01	IDESPO	A.17.0267	Reserva Fondo Comisi. Vic.	194,86
01.03.01	IDESPO	G.16.0318	Fondo articulación extensión	35,36
01.03.01	IEM	E.20.0015	Economía solidaria y feminismo. Fortal	2 642,84
01.03.01	INISEFOR	G.15.0566	Fondos Sistema Equipo Científico y Tec	832,82
01.03.01	IRET	I.19.0276	Microplásticos en ambientes y organisr	200,00
01.03.01	JB	V.15.1045	Ayuda y Becas Funcionarios Académicc	29 799,74
01.03.01	OCTI	N.18.0048	Comisión de Directores de Internacion:	2 550,00
01.03.01	OTTVE	A.15.0004	Unidades Administración	9,74
01.03.01	OTTVE	G.20.0026	Sucomisión NEXO-UNIVERSIDAD EMPR	143,44
01.03.01	PGF	A.15.0005	Operación concentradas	308 668,13
01.03.01	PGF	A.15.0041	Gestión Administración de Recursos Fo	3 165,52
01.03.01	PGF	D.15.0404	Apoyo a la Docencia	340,88
01.03.01	PROVEE	A.15.0004	Unidades Administración	264,45
01.03.01	PROVEE	A.15.0041	Gestión Administración de Recursos Fo	24,77
01.03.01	RADJ	G.15.0521	Fortalecimiento A Unidades Académica	46 652,08
01.03.01	VADMIN	A.15.0041	Gestión Administración de Recursos Fo	3 428,61
01.03.01	VADMIN	A.17.0267	Reserva Fondo Comisi. Vic.	297,01
01.03.01	VADMIN	E.19.0168	Escuela de Música Infantil de Sarapiquí	680,48
01.03.01	VADMIN	G.15.0566	Fondos Sistema Equipo Científico y Tec	5 769,23
01.03.01	VDOC	D.15.0403	Sede Interuniversitaria	227 477,57



**UNIVERSIDAD NACIONAL**  
**VICERRECTORÍA DE ADMINISTRACION**  
**PROGRAMA DE GESTIÓN FINANCIERA**  
**LIQUIDACIÓN PRESUPUESTARIA DE RECURSOS DE APLICACIÓN GENERAL**  
**AL 31 DE DICIEMBRE DE 2021**  
**(cifras en miles de colones )**

FONDO	UNIDAD	CÓDIGO	NOMBRE	SUPERAVIT ESPECIFOPOR PROGRAMA
01.03.01	VDOC	D.18.0235	Nuevas Tecnologías de Información y C	49 541,57
01.03.01	VDOC	D.20.0159	Recargo de tareas docentes	494,92
01.03.01	VEXT	G.15.0517	Unidades Académicas	5 775,45
01.03.01	VEXT	G.16.0235	Programa de Regionalización	3 024,71
01.03.01	VEXT	G.16.0315	Subcomisión Evaluadora de Proyectos	95,27
01.03.01	VEXT	G.16.0317	Coordinación Regionalización	6 430,00
01.03.01	VEXT	G.16.0318	Fondo articulación extensión	28,70
01.03.01	VEXT	G.19.0017	Sub Comisión de Gestión del Riesgo de	0,20
01.03.01	VEXT	G.19.0018	Subcomisión aula móvil	18,52
01.03.01	VEXT	G.19.0019	Subcomisión capacitación interuniversi	28,23
01.03.01	VEXT	G.20.0019	Subcomisión de Coordinación con Puet	140,93
01.03.01	VEXT	G.21.0006	XVI Congreso Latinoamericano y Caribe	61,00
01.03.01	VINV	G.15.0517	Unidades Académicas	4 338,58
01.03.01	VINV	G.15.0539	Fondo de apoyo para el fortalecimiento	2 967,66
01.03.01	VINV	G.17.0240	Subcomisión Articulación y coordinació	93,14
01.03.01	VINV	G.19.0202	Subcomisión de Conocimiento abierto	39,22
01.03.01	VINV	I.15.0697	Investigación Para la Sociedad	0,08
01.03.01	VINV	I.20.0049	Subcomisión de Evaluación de Project	1 000,00
01.03.01	VVE	V.15.1002	Red Universitaria Estatal Est Volu	2 236,63
01.03.99	BR	G.15.0517	Unidades Académicas	64 060,63
01.03.99	BR	N.20.0035	Fortalecimiento empresarial de estudia	190,69
01.03.99	CASA	E.19.0002	Grupo representativo de Teatro de la S	550,00
01.03.99	CGT	S.15.0910	Equipo Tecnológico Dtic	1 099,68
01.03.99	CH	G.15.0566	Fondos Sistema Equipo Científico y Tec	42 885,86
01.03.99	CINAT	G.15.0517	Unidades Académicas	2 106,93
01.03.99	DER	D.19.0015	La innovación curricular desde la escue	264,50
01.03.99	DFI	D.15.0363	Curso Servicio (Modalidad Ciclos)	3,91
01.03.99	DFI	G.15.0566	Fondos Sistema Equipo Científico y Tec	4,58
01.03.99	DTIC	A.15.0004	Unidades Administración	1 370,28
01.03.99	DTIC	D.15.0076	Maestría de Administración en Tecnolc	1,26
01.03.99	DTIC	D.15.0250	Bachillerato en Química Industrial	50,10
01.03.99	DTIC	D.15.0310	Bachillerato y Licenciatura en Educació	37,34
01.03.99	DTIC	D.15.0363	Curso Servicio (Modalidad Ciclos)	30,22
01.03.99	DTIC	D.15.0403	Sede Interuniversitaria	12,04
01.03.99	DTIC	D.18.0235	Nuevas Tecnologías de Información y C	3,78
01.03.99	DTIC	E.17.0053	Facilitando la implementación de syster	1,09
01.03.99	DTIC	E.18.0060	Mujeres del campo: derechos, cuerpo -	1,26
01.03.99	DTIC	E.19.0052	Natación de Rendimiento para Poblaci	4,71
01.03.99	DTIC	G.15.0517	Unidades Académicas	3 079,31
01.03.99	DTIC	G.15.0566	Fondos Sistema Equipo Científico y Tec	33,65
01.03.99	DTIC	G.16.0022	Gest Calidad Carreras Biología	30,22
01.03.99	DTIC	G.16.0257	Aseguramiento de la calidad de la carre	14,45
01.03.99	DTIC	G.16.0270	Gestión de la calidad en Bachillerato er	7,45

**UNIVERSIDAD NACIONAL**  
**VICERRECTORÍA DE ADMINISTRACION**  
**PROGRAMA DE GESTIÓN FINANCIERA**  
**LIQUIDACIÓN PRESUPUESTARIA DE RECURSOS DE APLICACIÓN GENERAL**  
**AL 31 DE DICIEMBRE DE 2021**  
**(cifras en miles de colones )**

FONDO	UNIDAD	CÓDIGO	NOMBRE	SUPERAVIT ESPECIFOPOR PROGRAMA
01.03.99	DTIC	G.16.0362	Nuevas Tecnologías de Información y C	4,38
01.03.99	DTIC	N.17.0279	Tierra encantada Aportes al reconocim	1,26
01.03.99	DTIC	S.15.0910	Equipo Tecnológico Dtic	58,22
01.03.99	DTIC	S.16.0334	INVERSION ESTRATEGICA EQUIPO TECN	1 193 038,37
01.03.99	EAE	G.15.0517	Unidades Académicas	0,01
01.03.99	EAE	G.15.0566	Fondos Sistema Equipo Científico y Tec	20,10
01.03.99	ECAGR	G.15.0517	Unidades Académicas	2 440,00
01.03.99	ECAGR	G.15.0566	Fondos Sistema Equipo Científico y Tec	50 375,81
01.03.99	ECB	G.15.0517	Unidades Académicas	5 807,73
01.03.99	ECB	G.15.0540	Superávit Fondos del Sistema	42 903,60
01.03.99	ECB	G.15.0566	Fondos Sistema Equipo Científico y Tec	93 546,40
01.03.99	ECB	G.16.0022	Gest Calidad Carreras Biologia	4,35
01.03.99	ECB	I.19.0275	Clonaje, expresión y caracterización mc	0,10
01.03.99	ECM	D.15.0281	Instrucción y Promoción en Salud	51,00
01.03.99	ECM	G.15.0566	Fondos Sistema Equipo Científico y Tec	21 396,45
01.03.99	EEC	G.15.0517	Unidades Académicas	6,69
01.03.99	EIC	D.15.0070	Maestría en Tecnología e Innovación E	51,46
01.03.99	EIC	G.15.0517	Unidades Académicas	23 870,92
01.03.99	EM	G.15.0517	Unidades Académicas	316,07
01.03.99	EMU	G.15.0517	Unidades Académicas	69 927,21
01.03.99	EMV	D.15.0289	Licenciatura Para-Médico Veterinario	112,66
01.03.99	EMV	G.15.0517	Unidades Académicas	87 749,56
01.03.99	EMV	G.15.0566	Fondos Sistema Equipo Científico y Tec	61 208,08
01.03.99	EMV	I.19.0271	Diversidad genómica de Salmonella en	785,42
01.03.99	EQ	D.15.0250	Bachillerato en Química Industrial	14,59
01.03.99	EQ	G.15.0566	Fondos Sistema Equipo Científico y Tec	97 679,16
01.03.99	ETCG	G.15.0517	Unidades Académicas	12 852,00
01.03.99	HU	G.15.0566	Fondos Sistema Equipo Científico y Tec	1 938,89
01.03.99	ICOMVIS	N.18.0272	Laboratorio TELESIG	12 948,04
01.03.99	IDESPO	E.19.0040	Gestión integrada del recurso hídrico (	20,11
01.03.99	IDESPO	G.15.0517	Unidades Académicas	5 365,45
01.03.99	INISEFOR	G.15.0517	Unidades Académicas	13 580,03
01.03.99	INISEFOR	N.17.0008	Laboratorio de Biotecnología Forestal	4 140,79
01.03.99	IRET	G.15.0566	Fondos Sistema Equipo Científico y Tec	2 029,63
01.03.99	PGF	A.15.0032	Compromisos Presupuestarios	44,37
01.03.99	PGF	A.15.0033	Ingresos Centralizados	298,54
01.03.99	PRODEMI	D.19.0062	Construcción de aulas en el campus Nic	12 455,42
01.03.99	PRODEMI	G.17.0258	Remodelación Estación Biológica Marir	6 238,00
01.03.99	PRODEMI	N.15.0899	Edificio Física Aplicada	131 283,00
01.03.99	PRODEMI	S.15.0905	Inversión Estratégica Institucional	1 805,03
01.03.99	PRODEMI	S.16.0360	Construcciones Institucionales	7 061,11
01.03.99	PRODEMI	V.17.0262	Remodelación Promoción Estudiantil	18 563,61
01.03.99	PSG	A.15.0049	Sección de Transporte Institucional	76 858,50

**UNIVERSIDAD NACIONAL**  
**VICERRECTORÍA DE ADMINISTRACION**  
**PROGRAMA DE GESTIÓN FINANCIERA**  
**LIQUIDACIÓN PRESUPUESTARIA DE RECURSOS DE APLICACIÓN GENERAL**  
**AL 31 DE DICIEMBRE DE 2021**  
**(cifras en miles de colones )**

FONDO	UNIDAD	CÓDIGO	NOMBRE	SUPERAVIT ESPECIFOPOR PROGRAMA
01.03.99	RE	G.15.0540	Superávit Fondos del Sistema	68 151,58
01.03.99	UCPI	N.15.0899	Edificio Física Aplicada	166 181,36
01.03.99	VDOC	D.15.0403	Sede Interuniversitaria	208,83
01.03.99	VDOC	D.18.0235	Nuevas Tecnologías de Información y C	2 791,66
01.03.99	VINV	G.15.0566	Fondos Sistema Equipo Científico y Tec	0,33
<b>TOTAL FEES Fondo del sistema</b>				<b>3 767 240,71</b>
<b>FEES - Federación de Estudiantes Universidad Nacional</b>				
01.05.01	FEUNA	V.16.0276	Directorio Estudiantil	6 592,76
01.05.01	FEUNA	V.16.0277	Tribunal Electoral Estudiantil	174,14
01.05.01	FEUNA	V.16.0278	Consejo de Asociaciones Estudiantiles	2 040,63
01.05.01	PGF	V.15.1016	Apoyo A la Gestión Vida Universitaria	8 500,00
01.05.01	VEXT	G.15.0517	Unidades Académicas	1 600,00
01.05.99	DTIC	A.15.0004	Unidades Administración	1 385,10
01.05.99	EACV	G.15.0517	Unidades Académicas	0,13
01.05.99	EADMN	G.15.0517	Unidades Académicas	15,10
01.05.99	EECR	G.15.0517	Unidades Académicas	84,95
01.05.99	EHI	G.15.0517	Unidades Académicas	585,76
01.05.99	FEUNA	V.15.1013	FEUNA (Transferencia Gobierno Estudi:	99 956,72
01.05.99	IDELA	G.15.0517	Unidades Académicas	5,18
01.05.99	PDRH	A.15.0024	Seguridad e Higiene Ocupacional	1,54
01.05.99	PGF	V.15.1013	FEUNA (Transferencia Gobierno Estudi:	109 149,50
01.05.99	RE	G.15.0575	Programa Uso Institucional	4,76
01.05.99	VADMIN	G.15.0575	Programa Uso Institucional	441,75
<b>TOTAL FEES - Federación de Estudiantes Universidad Nacional</b>				<b>230 538,02</b>
<b>Fondo de Becas Estudiantil</b>				
02.01.01	BR	U.15.0926	Estudiante Asistente Paraacadémico	-18 540,93
02.01.01	BR	U.15.0927	Estudiante Asistente Académico	-18 587,87
02.01.01	BR	U.15.0929	Ayudas Ordinarias	-41 497,81
02.01.01	BR	U.15.0949	Vida Universitaria Brunca	-739,70
02.01.01	BR	U.21.0064	Ayudas para el beneficio de cuidado	-1 940,00
02.01.01	BR	V.15.1011	Residencias Estudiantiles	-450,00
02.01.01	BR	V.18.0208	Promoción de la Salud	-1 790,00
02.01.01	CASA	U.15.0968	Beca Estudiante Asistente Académico	-5 300,19
02.01.01	CASA	U.15.0969	Beca Estudiante Asistente Paraacadém	-7 609,28
02.01.01	CASA	U.15.0972	Ayudas Ordinarias Sarapiquí	-4 607,13
02.01.01	CASA	U.15.0973	Ayudas Para Giras Sarapiquí	-199,00
02.01.01	CASA	U.15.0975	Vida Universitaria Sarapiquí	-6 953,24
02.01.01	CASA	U.21.0064	Ayudas para el beneficio de cuidado	-1 380,00
02.01.01	CH	U.15.0926	Estudiante Asistente Paraacadémico	-21 863,29
02.01.01	CH	U.15.0927	Estudiante Asistente Académico	-22 701,19
02.01.01	CH	U.15.0929	Ayudas Ordinarias	-8 056,48

**UNIVERSIDAD NACIONAL**  
**VICERRECTORÍA DE ADMINISTRACION**  
**PROGRAMA DE GESTIÓN FINANCIERA**  
**LIQUIDACIÓN PRESUPUESTARIA DE RECURSOS DE APLICACIÓN GENERAL**  
**AL 31 DE DICIEMBRE DE 2021**  
**(cifras en miles de colones )**

FONDO	UNIDAD	CÓDIGO	NOMBRE	SUPERAVIT ESPECIFOPOR PROGRAMA
02.01.01	CH	U.15.0950	Vida Universitaria Chorotega	-26 279,58
02.01.01	CH	U.21.0064	Ayudas para el beneficio de cuido	-4 400,00
02.01.01	CH	V.15.1011	Residencias Estudiantiles	-3 000,00
02.01.01	CH	V.18.0208	Promoción de la Salud	-2 700,00
02.01.01	DAS	U.15.0925	Becas Luis Felipe	-158,54
02.01.01	DAS	U.15.0926	Estudiante Asistente Paraacadémico	-83 497,51
02.01.01	DAS	U.15.0927	Estudiante Asistente Académico	-267 381,34
02.01.01	DAS	U.15.0929	Ayudas Ordinarias	-428 334,22
02.01.01	DAS	U.15.0930	Ayudas Para Giras	-5 203,80
02.01.01	DAS	U.15.0952	Éxito Académico	-14 799,62
02.01.01	DAS	U.15.0954	Becas Tercer Ciclo	-170 979,14
02.01.01	DAS	U.15.0960	Beca Estudiante Asistente Académico S	-4 291,03
02.01.01	DAS	U.15.0961	Beca Estudiante Asistente Paraacadém	-7 687,23
02.01.01	DAS	U.15.0962	Beca Estudiante Asistente Gradúa Sa	-589,72
02.01.01	DAS	U.15.0963	Ayudas Ordinarias Sa	-1 570,50
02.01.01	DAS	U.18.0167	Vida Universitaria Sede Interuniversitari	-2 242,92
02.01.01	DAS	U.21.0062	Ayudas para el pago de créditos	-77 721,60
02.01.01	DAS	U.21.0136	Ayudas para conectividad	-275 995,00
02.01.01	DAS	V.15.1011	Residencias Estudiantiles	-33 551,96
02.01.01	DPE	U.15.0940	Equipos Representativos	-7 067,52
02.01.01	VVE	U.20.0124	Ingresos centralizados Fondo de Becas	1 829 280,23
02.01.99	DAS	V.15.1011	Residencias Estudiantiles	-61 330,18
02.01.99	DTIC	A.15.0004	Unidades Administración	-9 548,25
<b>Total Fondo de Becas Estudiantil</b>				<b>178 734,48</b>
<b>Venta de Servicios</b>				
02.02.01	EDECA	N.18.0180	Programa de Estudios en Calidad, Amb	5 558,66
02.02.99	CASA	G.16.0332	Recinto Universitario Sarapiquí	377,62
02.02.99	CGI	A.15.0004	Unidades Administración	4 000,00
02.02.99	CH	D.20.0046	Maestría en Ciencias y Tecnología para	-2 500,00
02.02.99	CINPE	G.15.0517	Unidades Académicas	86,65
02.02.99	CINPE	I.20.0020	Estudio de mercado del Gas Licuado de	-18 382,35
02.02.99	CINPE	N.15.0874	Encuesta Nacional de Innovación	2,00
02.02.99	COEUNA	V.15.1044	Publicitación de Libros con Sello EUNA	3 846,74
02.02.99	DAS	U.15.0923	Intercambio	720,00
02.02.99	DCEN	D.15.0265	Doctorado en Ciencias Naturales Para t	11,41
02.02.99	DCS	G.15.0517	Unidades Académicas	3,24
02.02.99	DCSO	D.15.0154	Curso de Servicios Facultad de Ciencias	383,37
02.02.99	DEG	G.15.0517	Unidades Académicas	58,25
02.02.99	DER	D.15.0106	Maestría Educación Rural	120,05
02.02.99	DET	G.15.0517	Unidades Académicas	8,66
02.02.99	DFI	D.15.0307	Maestría Física Médica Énfasis Radiació	9,25
02.02.99	DFI	G.15.0566	Fondos Sistema Equipo Científico y Tec	2 052,66

**UNIVERSIDAD NACIONAL**  
**VICERRECTORÍA DE ADMINISTRACION**  
**PROGRAMA DE GESTIÓN FINANCIERA**  
**LIQUIDACIÓN PRESUPUESTARIA DE RECURSOS DE APLICACIÓN GENERAL**  
**AL 31 DE DICIEMBRE DE 2021**  
**(cifras en miles de colones )**

FONDO	UNIDAD	CÓDIGO	NOMBRE	SUPERAVIT ESPECIFOPOR PROGRAMA
02.02.99	DFL	G.15.0517	Unidades Académicas	81,18
02.02.99	DR	V.15.1028	Administración departamento de Regis	0,43
02.02.99	DTIC	A.15.0004	Unidades Administración	-0,15
02.02.99	DTIC	G.15.0517	Unidades Académicas	4 718,69
02.02.99	DTIC	S.15.0910	Equipo Tecnológico Dtic	1 665,23
02.02.99	EACV	G.15.0517	Unidades Académicas	278,68
02.02.99	EADMN	D.15.0330	Maestría Administración en Recursos H	2 707,59
02.02.99	EADMN	E.17.0224	Formación investigadores UNA-MEP	20 823,87
02.02.99	EADMN	G.15.0517	Unidades Académicas	48,93
02.02.99	EAE	E.19.0198	Capacitación teatral en zonas aledañas	0,46
02.02.99	EAE	G.15.0517	Unidades Académicas	70,32
02.02.99	EAE	G.15.0566	Fondos Sistema Equipo Científico y Tec	734,06
02.02.99	EBI	D.15.0072	Unidad Didáctica Interactiva S/Proce	1 971,59
02.02.99	EBI	G.15.0517	Unidades Académicas	4 971,82
02.02.99	ECAGR	D.15.0267	Maestría en Desarrollo Rural	901,37
02.02.99	ECAGR	D.15.0271	Maestría en Agricultura Alternativa	2 752,06
02.02.99	ECAGR	D.15.0358	Maestría Desarrollo Comunitario Suste	2 131,17
02.02.99	ECAGR	N.15.0809	Desarrollo y Evaluación Alternativa Tec	588,96
02.02.99	ECAGR	N.16.0418	Programa Producción Sostenible de Ru	4,16
02.02.99	ECAGR	N.19.0268	Biotecnología Vegetal y Recursos Gené	220,68
02.02.99	ECB	G.15.0517	Unidades Académicas	76,28
02.02.99	ECG	G.15.0517	Unidades Académicas	17 420,00
02.02.99	ECG	N.19.0221	Proyecto de Ordenamiento Territorial:	1 024,38
02.02.99	ECM	A.15.0004	Unidades Administración	381,00
02.02.99	ECM	D.15.0282	Maestría en Salud Integral y Movimien	1,90
02.02.99	ECM	G.15.0517	Unidades Académicas	58 549,21
02.02.99	ED	G.15.0517	Unidades Académicas	2 870,99
02.02.99	EDECA	G.15.0566	Fondos Sistema Equipo Científico y Tec	104,43
02.02.99	EECR	G.15.0517	Unidades Académicas	2 212,06
02.02.99	EHI	G.15.0517	Unidades Académicas	93,00
02.02.99	EHI	N.15.0879	Encuentros Por la Historia	42,69
02.02.99	EIC	D.15.0070	Maestría en Tecnología e Innovación E	434,61
02.02.99	EIC	D.15.0071	Maestría en Gestión de la Innovación T	7 998,26
02.02.99	EIC	D.15.0076	Maestría de Administración en Tecnolc	3 117,30
02.02.99	EIC	E.17.0227	Desarrollo de Capacitación en el Tema	359,29
02.02.99	EIC	G.15.0517	Unidades Académicas	6 450,00
02.02.99	ELCL	D.15.0162	CEIC Centro Estudios de Inglés conversi	59 720,60
02.02.99	ELCL	G.15.0488	Gestión de la Calidad del Bachiller	11,59
02.02.99	ELCL	N.15.0762	Constancias Para Carrera Académica	11,34
02.02.99	EMV	G.15.0517	Unidades Académicas	7 319,88
02.02.99	EMV	G.15.0534	Equipo Didáctico	47,98
02.02.99	EMV	G.15.0590	Equipo y Mobiliario	156,55
02.02.99	EMV	N.15.0819	Consult Regional Inf Cripas	16,59

**UNIVERSIDAD NACIONAL**  
**VICERRECTORÍA DE ADMINISTRACION**  
**PROGRAMA DE GESTIÓN FINANCIERA**  
**LIQUIDACIÓN PRESUPUESTARIA DE RECURSOS DE APLICACIÓN GENERAL**  
**AL 31 DE DICIEMBRE DE 2021**  
**(cifras en miles de colones )**

FONDO	UNIDAD	CÓDIGO	NOMBRE	SUPERAVIT ESPECIFOPOR PROGRAMA
02.02.99	EMV	N.15.0854	Programa Hospital Veterinario	7 547,87
02.02.99	EQ	D.15.0250	Bachillerato en Química Industrial	3 665,97
02.02.99	EQ	D.15.0251	Licenciatura en Química Industrial	152,19
02.02.99	EQ	D.15.0403	Sede Interuniversitaria	14,35
02.02.99	EQ	G.15.0517	Unidades Académicas	397,09
02.02.99	EQ	I.15.0652	Laboratorio Análisis y Servicios de Quím	66,48
02.02.99	EQ	I.16.0326	Laboratorio de Química Marina LABQU	1,83
02.02.99	ERI	D.15.0379	Gestión y Administración de Recursos I	9 018,30
02.02.99	ERI	G.15.0517	Unidades Académicas	10,00
02.02.99	ES	V.15.1014	Unidad Para-Académica departamento	76,14
02.02.99	ESO	D.15.0248	Maestría Virtual en Museología	321,30
02.02.99	ESO	G.15.0517	Unidades Académicas	2 270,45
02.02.99	ICOMVIS	G.15.0443	Fondo Solidario Icomvis	50,00
02.02.99	IDESPO	G.15.0517	Unidades Académicas	58,74
02.02.99	IDESPO	N.15.0773	Programa Estudios de Población	300,29
02.02.99	IEM	E.18.0060	Mujeres del campo: derechos, cuerpo -	118,90
02.02.99	INISEFOR	G.15.0517	Unidades Académicas	45,81
02.02.99	IRET	G.15.0517	Unidades Académicas	7 786,95
02.02.99	IRET	G.19.0205	INV AMB SALUD PLAG CENT IRET	34 835,63
02.02.99	IRET	N.15.0816	Las Buenas Practicas Agrícolas	33 867,60
02.02.99	IRET	N.15.0845	Laboratorio Análisis Venta Servicios Ire	3 044,18
02.02.99	IRET	N.17.0207	Programa: Fortalecimiento del Área de	6 665,73
02.02.99	OTTVE	A.15.0004	Unidades Administración	17,92
02.02.99	OVSICORI	G.15.0517	Unidades Académicas	613,77
02.02.99	OVSICORI	N.15.0715	Administración Ley 8276 Fondo Emerg	221,71
02.02.99	PDRH	A.15.0004	Unidades Administración	168,30
02.02.99	PDRH	A.15.0024	Seguridad e Higiene Ocupacional	3,63
02.02.99	PGF	A.15.0032	Compromisos Presupuestarios	4 979,38
02.02.99	PSG	A.15.0048	Sección de Seguridad Institucional	1 584,82
02.02.99	PUBIMP	A.15.0004	Unidades Administración	639,80
02.02.99	PUBIMP	V.15.1040	Publicaciones Venta de Servicios	4 962,00
02.02.99	RE	G.15.0575	Programa Uso Institucional	185,03
02.02.99	VADMIN	G.15.0575	Programa Uso Institucional	1 227,51
02.02.99	VADMIN	G.16.0275	Auditorio Clodomiro Picado	2 694,87
02.02.99	VADMIN	N.15.0818	Programa UNA-Campus Sostenible	436,32
02.02.99	VADMIN	V.15.1032	Acuc Festival Universitario Registro Vid	1,96
02.02.99	VDOC	G.15.0517	Unidades Académicas	0,56
02.02.99	VDOC	G.15.0551	Sistema de Desarrollo Profesional	75,27
02.02.99	VEXT	G.16.0318	Fondo articulación extensión	73,02
<b>Total Venta de Servicios</b>				<b>337 648,92</b>
<b>Fondo Institucional de Desarrollo Académico (FIDA)</b>				
02.03.99	CINAT	N.15.0797	Programa Regional Apícolas Meliponía:	-1 892,33

**UNIVERSIDAD NACIONAL**  
**VICERRECTORÍA DE ADMINISTRACION**  
**PROGRAMA DE GESTIÓN FINANCIERA**  
**LIQUIDACIÓN PRESUPUESTARIA DE RECURSOS DE APLICACIÓN GENERAL**  
**AL 31 DE DICIEMBRE DE 2021**  
**(cifras en miles de colones )**

FONDO	UNIDAD	CÓDIGO	NOMBRE	SUPERAVIT ESPECIFOPOR PROGRAMA
02.03.99	DFI	G.15.0517	Unidades Académicas	-3 389,92
02.03.99	DTIC	A.15.0004	Unidades Administración	-1 503,23
02.03.99	ECG	N.16.0122	Análisis Estrategias Cambio Climático a	-9,98
02.03.99	ECG	N.16.0129	Servicios de los Ecosistemas en las Cuel	-9,98
02.03.99	EEC	N.16.0129	Servicios de los Ecosistemas en las Cuel	-4,32
02.03.99	PGF	A.15.0033	Ingresos Centralizados	89 672,64
<b>Total Fondo Institucional de Desarrollo Académico (FIDA)</b>				<b>82 862,88</b>
<b>Productos financieros - Intereses Institucional</b>				
02.04.01	BC	V.15.1017	Administración Para-Académica Bibliot	-998,05
02.04.01	PGF	A.15.0033	Ingresos Centralizados	1 437 930,19
02.04.01	VVE	U.15.0920	Vida Universitaria	-11 909,62
02.04.98	CGT	A.15.0004	Unidades Administración	3 376,39
02.04.98	DAS	U.15.0929	Ayudas Ordinarias	-4 059,70
02.04.98	DTIC	A.15.0004	Unidades Administración	9 254,97
02.04.98	DTIC	G.15.0517	Unidades Académicas	4 965,26
02.04.98	PGF	A.15.0033	Ingresos Centralizados	1 766 760,24
<b>Total Productos financieros - Intereses Institucional</b>				<b>3 205 319,69</b>
<b>Productos financieros - Intereses Vinculo Externo</b>				
02.04.02	BR	D.15.0376	Maestría Gerencia Comercio Internac	5,49
02.04.02	BR	D.15.0407	Renovación Académica Docencia	68,72
02.04.02	BR	D.21.0024	CI-UNA-ENGLISH ACCESS MICROSCHOL	819,94
02.04.02	BR	G.15.0517	Unidades Académicas	6 625,45
02.04.02	BR	U.15.0929	Ayudas Ordinarias	6,45
02.04.02	BR	U.15.0949	Vida Universitaria Brunca	21,27
02.04.02	BR	U.21.0064	Ayudas para el beneficio de cuidado	24,15
02.04.02	BR	V.15.1011	Residencias Estudiantiles	11,05
02.04.02	BR	V.15.1014	Unidad Para-Académica departamento	171,96
02.04.02	BR	V.15.1024	Administración departamento de Regis	107,28
02.04.02	BR	V.15.1025	Administración Para-Académica Bibliot	755,03
02.04.02	BR	V.18.0208	Promoción de la Salud	2,14
02.04.02	CASA	D.15.0407	Renovación Académica Docencia	49,84
02.04.02	CASA	G.16.0332	Recinto Universitario Sarapiquí	30,08
02.04.02	CASA	U.15.0969	Beca Estudiante Asistente Paraacadém	0,67
02.04.02	CASA	U.15.0972	Ayudas Ordinarias Sarapiquí	31,74
02.04.02	CASA	U.15.0973	Ayudas Para Giras Sarapiquí	109,39
02.04.02	CASA	U.15.0975	Vida Universitaria Sarapiquí	0,73
02.04.02	CASA	U.21.0064	Ayudas para el beneficio de cuidado	14,13
02.04.02	CC	D.15.0092	Bachillerato y Licenciatura Pedagogía c	35,75
02.04.02	CC	G.15.0517	Unidades Académicas	1 781,70
02.04.02	CH	D.15.0078	Ingeniería en Sistemas de Información	134,76
02.04.02	CH	G.15.0517	Unidades Académicas	1 551,11

**UNIVERSIDAD NACIONAL**  
**VICERRECTORÍA DE ADMINISTRACION**  
**PROGRAMA DE GESTIÓN FINANCIERA**  
**LIQUIDACIÓN PRESUPUESTARIA DE RECURSOS DE APLICACIÓN GENERAL**  
**AL 31 DE DICIEMBRE DE 2021**  
**(cifras en miles de colones )**

FONDO	UNIDAD	CÓDIGO	NOMBRE	SUPERAVIT ESPECIFOPOR PROGRAMA
02.04.02	CH	G.15.0542	Rec Sección Chorotega Ley 7386	809,87
02.04.02	CH	I.18.0206	Facilitation of green adaptation technic	625,00
02.04.02	CH	N.19.0086	STOREM: Turismo sostenible, recurso c	316,49
02.04.02	CH	N.20.0131	Fortalecimiento de la gestión integral d	121,65
02.04.02	CH	U.15.0926	Estudiante Asistente Paraacadémico	1,33
02.04.02	CH	U.15.0929	Ayudas Ordinarias	2,51
02.04.02	CH	U.15.0950	Vida Universitaria Chorotega	110,19
02.04.02	CH	U.21.0064	Ayudas para el beneficio de cuidado	25,06
02.04.02	CH	V.15.1039	Biblioteca Chorotega	135,32
02.04.02	CH	V.15.1040	Publicaciones Venta de Servicios	11,05
02.04.02	CINPE	D.15.0376	Maestría Gerencia Comercio Internac	33,74
02.04.02	CINPE	E.17.0216	Desarrollo e Implementación de un Prc	1,45
02.04.02	CINPE	G.15.0517	Unidades Académicas	7,36
02.04.02	CINPE	N.15.0874	Encuesta Nacional de Innovación	0,80
02.04.02	COEUNA	G.19.0240	Promocion Regional De Las Publicaci	2,03
02.04.02	COEUNA	G.19.0244	Socializacion Conocimiento Libro Di	6,46
02.04.02	COEUNA	V.15.1014	Unidad Para-Académica departamento	1,15
02.04.02	COEUNA	V.15.1044	Publicitación de Libros con Sello EUNA	103,92
02.04.02	DAS	D.15.0403	Sede Interuniversitaria	5,41
02.04.02	DAS	U.15.0920	Vida Universitaria	44 327,08
02.04.02	DAS	U.15.0923	Intercambio	36,32
02.04.02	DAS	U.15.0925	Becas Luis Felipe	615,21
02.04.02	DAS	U.15.0929	Ayudas Ordinarias	6 450,31
02.04.02	DAS	U.15.0930	Ayudas Para Giras	12,11
02.04.02	DAS	U.15.0952	Éxito Académico	93,77
02.04.02	DAS	U.15.0954	Becas Tercer Ciclo	433,40
02.04.02	DAS	U.15.0960	Beca Estudiante Asistente Académico S	0,85
02.04.02	DAS	U.15.0962	Beca Estudiante Asistente Gradúa Sa	4,79
02.04.02	DAS	U.15.0963	Ayudas Ordinarias Sa	48,52
02.04.02	DAS	U.18.0167	Vida Universitaria Sede Interuniversita	19,64
02.04.02	DAS	U.21.0062	Ayudas para el pago de créditos	120,27
02.04.02	DAS	U.21.0136	Ayudas para conectividad	431,90
02.04.02	DAS	V.15.1008	Becas Estudiantiles Para Universidades	0,66
02.04.02	DAS	V.15.1011	Residencias Estudiantiles	129,63
02.04.02	DAS	V.18.0208	Promoción de la Salud	10,00
02.04.02	DCEN	D.15.0265	Doctorado en Ciencias Naturales Para t	8,08
02.04.02	DCEN	G.15.0517	Unidades Académicas	0,36
02.04.02	DCS	G.15.0517	Unidades Académicas	1,43
02.04.02	DCSO	D.15.0154	Curso de Servicios Facultad de Ciencias	12,62
02.04.02	DCSO	G.15.0517	Unidades Académicas	17,04
02.04.02	DE	D.15.0133	Enseñanza de ¿ (Comp. Pedag.)	1,65
02.04.02	DE	D.15.0135	Licenciatura Pedagogía Énfasis Didáctic	1,55
02.04.02	DE	D.15.0140	Componente Pedagógico Matemáticas	1,22



**UNIVERSIDAD NACIONAL**  
**VICERRECTORÍA DE ADMINISTRACION**  
**PROGRAMA DE GESTIÓN FINANCIERA**  
**LIQUIDACIÓN PRESUPUESTARIA DE RECURSOS DE APLICACIÓN GENERAL**  
**AL 31 DE DICIEMBRE DE 2021**  
**(cifras en miles de colones )**

FONDO	UNIDAD	CÓDIGO	NOMBRE	SUPERAVIT ESPECIFOPOR PROGRAMA
02.04.02	DE	E.17.0222	Prevención y Atención del Abandono y	3,83
02.04.02	DE	G.16.0251	Gestión de la Calidad CIEMHCAVI	6,08
02.04.02	DE	N.17.0025	Sistematización y Difusión de Crítica de	0,64
02.04.02	DEG	G.15.0517	Unidades Académicas	3,99
02.04.02	DEG	N.20.0122	COOPERACIÓN INTERNACIONAL PARA I	113,93
02.04.02	DER	D.15.0106	Maestría Educación Rural	8,12
02.04.02	DER	D.15.0110	Bachillerato en Ciencias Educativas Len	28,21
02.04.02	DER	G.15.0517	Unidades Académicas	0,25
02.04.02	DET	D.15.0331	Maestría en Gestión Educativa con Énf:	5,31
02.04.02	DET	G.15.0517	Unidades Académicas	7,73
02.04.02	DFI	D.15.0307	Maestría Física Médica Énfasis Radiació	0,71
02.04.02	DFI	E.15.0422	Instituto Internacional Océano IOI	1,18
02.04.02	DFI	E.17.0002	Olimpiadas Costarricenses de Física OLI	0,85
02.04.02	DFI	E.19.0199	Mujeres, Jóvenes y el Mar del Program	2,44
02.04.02	DFI	G.15.0517	Unidades Académicas	11,11
02.04.02	DFI	G.15.0566	Fondos Sistema Equipo Científico y Tec	2,55
02.04.02	DFI	N.15.0863	Uso de una plataforma SIG para la elab	497,98
02.04.02	DFL	D.15.0249	Doctorado Interdisciplinario en Letras y	0,38
02.04.02	DFL	G.15.0517	Unidades Académicas	8,33
02.04.02	DPE	U.15.0920	Vida Universitaria	79,60
02.04.02	DPE	U.15.0939	Deportes	0,73
02.04.02	DPE	U.15.0940	Equipos Representativos	9,85
02.04.02	DPE	U.19.0249	Vida Estudiantil - BNCR	467,46
02.04.02	DPE	V.15.1014	Unidad Para-Académica departamento	342,86
02.04.02	DPE	V.15.1032	Acuc Festival Universitario Registro Vid	916,21
02.04.02	EACV	G.15.0517	Unidades Académicas	57,81
02.04.02	EACV	N.16.0145	Programa Iniciativas Interdisciplinarias	0,15
02.04.02	EADMN	D.15.0330	Maestría Administración en Recursos H	213,06
02.04.02	EADMN	E.17.0224	Formación investigadores UNA-MEP	1 728,40
02.04.02	EADMN	G.15.0517	Unidades Académicas	53,66
02.04.02	EADMN	G.19.0241	Intereses Fondos Del Sistema	3,17
02.04.02	EADMN	N.15.0861	Centro de Desarrollo Gerencial	4,20
02.04.02	EAE	G.15.0517	Unidades Académicas	2,37
02.04.02	EAE	G.15.0566	Fondos Sistema Equipo Científico y Tec	27,78
02.04.02	EAE	G.16.0236	Fondo Universitario de Estímulo para e	2,84
02.04.02	EAE	G.16.0318	Fondo articulación extensión	3,28
02.04.02	EBI	D.15.0072	Unidad Didáctica Interactiva S/Proce	189,49
02.04.02	EBI	G.15.0517	Unidades Académicas	431,88
02.04.02	ECAGR	D.15.0267	Maestría en Desarrollo Rural	390,60
02.04.02	ECAGR	D.15.0271	Maestría en Agricultura Alternativa	173,05
02.04.02	ECAGR	D.15.0272	Maestría Virtual en Gerencia Seguridac	0,31
02.04.02	ECAGR	D.15.0358	Maestría Desarrollo Comunitario Suste	179,32
02.04.02	ECAGR	D.19.0011	Conocimiento en redes, habilidades y c	545,15

**UNIVERSIDAD NACIONAL**  
**VICERRECTORÍA DE ADMINISTRACION**  
**PROGRAMA DE GESTIÓN FINANCIERA**  
**LIQUIDACIÓN PRESUPUESTARIA DE RECURSOS DE APLICACIÓN GENERAL**  
**AL 31 DE DICIEMBRE DE 2021**  
**(cifras en miles de colones )**

FONDO	UNIDAD	CÓDIGO	NOMBRE	SUPERAVIT ESPECIFOPOR PROGRAMA
02.04.02	ECAGR	E.17.0059	Capacitación de los Actores Comunes	58,12
02.04.02	ECAGR	G.15.0517	Unidades Académicas	21,12
02.04.02	ECAGR	G.15.0539	Fondo de apoyo para el fortalecimiento	15,68
02.04.02	ECAGR	G.15.0540	Superávit Fondos del Sistema	14,15
02.04.02	ECAGR	I.15.0691	Biotecnología Vegetal y Recursos Ge	40,88
02.04.02	ECAGR	N.15.0809	Desarrollo y Evaluación Alternativa Tec	23,73
02.04.02	ECAGR	N.16.0418	Programa Producción Sostenible de Ru	0,81
02.04.02	ECAGR	N.19.0193	Resiliencia y adaptación de pequeños y	276,18
02.04.02	ECAGR	N.19.0268	Biotecnología Vegetal y Recursos Gené	7,01
02.04.02	ECB	G.15.0517	Unidades Académicas	6,82
02.04.02	ECB	I.16.0207	Cloning purification and the molecular	7,55
02.04.02	ECB	I.17.0040	Evaluación de las Interacciones entre F	31,99
02.04.02	ECB	I.21.0034	Neurotransmisores y feromonas de ma	183,73
02.04.02	ECB	N.15.0707	Rec Ley No 6267 Escuela de Biología	170,72
02.04.02	ECG	E.17.0215	Diseño de nuevas soluciones habitacio	27,09
02.04.02	ECG	E.17.0226	Mapas de suelos de Costa Rica	150,81
02.04.02	ECG	G.15.0517	Unidades Académicas	504,16
02.04.02	ECG	N.19.0221	Proyecto de Ordenamiento Territorial:	172,73
02.04.02	ECM	A.15.0004	Unidades Administración	44,86
02.04.02	ECM	D.15.0282	Maestría en Salud Integral y Movimien	0,36
02.04.02	ECM	G.15.0517	Unidades Académicas	2 885,90
02.04.02	ECM	G.15.0531	Redes de Excelencia	4,38
02.04.02	ECM	G.15.0534	Equipo Didáctico	0,58
02.04.02	ECM	G.15.0566	Fondos Sistema Equipo Científico y Tec	0,86
02.04.02	ECM	G.19.0241	Intereses Fondos Del Sistema	2,54
02.04.02	ED	G.15.0517	Unidades Académicas	33,47
02.04.02	ED	N.16.0144	Compañía Camara Danza UNA	0,71
02.04.02	EDECA	G.15.0517	Unidades Académicas	7,57
02.04.02	EDECA	G.15.0566	Fondos Sistema Equipo Científico y Tec	15,45
02.04.02	EDECA	G.19.0241	Intereses Fondos Del Sistema	15,79
02.04.02	EDECA	I.15.0662	Laboratorio Análisis Ambiental	30,96
02.04.02	EDECA	N.15.0888	PROCAME Programa Estudios de Calida	51,85
02.04.02	EDECA	N.16.0109	Seguridad y Susten Hídrica Gte	19,03
02.04.02	EDECA	N.18.0180	Programa de Estudios en Calidad, Amb	126,66
02.04.02	EDECA	N.21.0011	Fortalecimiento de las capacidades reg	1 695,78
02.04.02	EEC	G.15.0503	Revista Economía y Sociedad	1,30
02.04.02	EEC	G.15.0517	Unidades Académicas	5,95
02.04.02	EECR	E.19.0066	Bioaprendizaje: aprendiendo desde la v	13,27
02.04.02	EECR	G.15.0517	Unidades Académicas	188,89
02.04.02	EFL	D.15.0176	Bachillerato en Filosofía	1 699,40
02.04.02	EFL	D.15.0177	Bachillerato en enseñanza en Filosofía	18,79
02.04.02	EFL	G.15.0517	Unidades Académicas	17,81
02.04.02	EHI	G.15.0517	Unidades Académicas	5,56

**UNIVERSIDAD NACIONAL**  
**VICERRECTORÍA DE ADMINISTRACION**  
**PROGRAMA DE GESTIÓN FINANCIERA**  
**LIQUIDACIÓN PRESUPUESTARIA DE RECURSOS DE APLICACIÓN GENERAL**  
**AL 31 DE DICIEMBRE DE 2021**  
**(cifras en miles de colones )**

FONDO	UNIDAD	CÓDIGO	NOMBRE	SUPERAVIT ESPECIFOPOR PROGRAMA
02.04.02	EHI	G.16.0186	Revista de Historia	13,77
02.04.02	EHI	N.15.0879	Encuentros Por la Historia	4,80
02.04.02	EIC	D.15.0070	Maestría en Tecnología e Innovación E	27,65
02.04.02	EIC	D.15.0071	Maestría en Gestión de la Innovación T	452,79
02.04.02	EIC	D.15.0076	Maestría de Administración en Tecnolc	2 085,86
02.04.02	EIC	E.17.0227	Desarrollo de Capacitación en el Tema	26,51
02.04.02	EIC	G.15.0517	Unidades Académicas	23,19
02.04.02	ELCL	D.15.0162	CEIC Centro Estudios de Inglés conversi	8 735,15
02.04.02	ELCL	G.15.0488	Gestión de la Calidad del Bachiller	0,54
02.04.02	ELCL	N.15.0762	Constancias Para Carrera Académica	151,66
02.04.02	EMU	G.15.0517	Unidades Académicas	34,29
02.04.02	EMU	N.16.0188	Programa Preuniversitario de Formació	8,68
02.04.02	EMU	N.18.0246	Programa Interartes UNA	24,76
02.04.02	EMV	A.15.0005	Operación concentradas	0,52
02.04.02	EMV	E.17.0214	Mejoramiento del Diagnóstico de Enfer	0,13
02.04.02	EMV	G.15.0517	Unidades Académicas	1 128,99
02.04.02	EMV	G.15.0534	Equipo Didáctico	2,40
02.04.02	EMV	G.15.0539	Fondo de apoyo para el fortalecimientc	8,19
02.04.02	EMV	G.15.0590	Equipo y Mobiliario	7,00
02.04.02	EMV	I.19.0005	Alfavirus emergentes como causa de er	16,29
02.04.02	EMV	I.19.0036	Graphene based lab-on-chip sensors fo	4,78
02.04.02	EMV	I.21.0052	"Understanding Brucella phylogeograp	0,73
02.04.02	EMV	N.15.0819	Consult Regional Inf Cripas	7,22
02.04.02	EMV	N.15.0854	Programa Hospital Veterinario	989,76
02.04.02	EPPS	G.15.0517	Unidades Académicas	6,26
02.04.02	EPPS	G.15.0531	Redes de Excelencia	1,67
02.04.02	EPS	G.15.0531	Redes de Excelencia	1,56
02.04.02	EQ	A.15.0004	Unidades Administración	0,44
02.04.02	EQ	D.15.0250	Bachillerato en Química Industrial	20,83
02.04.02	EQ	D.15.0403	Sede Interuniversitaria	17,85
02.04.02	EQ	E.17.0239	MODELADO Y DIMENSIONADO DE SIST	16,73
02.04.02	EQ	G.15.0517	Unidades Académicas	82,10
02.04.02	EQ	G.15.0534	Equipo Didáctico	9,38
02.04.02	EQ	I.15.0609	Estudios y Análisis Irradiación Erit Ind L	1,74
02.04.02	EQ	I.15.0652	Laboratorio Análisis y Servicios de Quín	3,13
02.04.02	EQ	I.16.0326	Laboratorio de Química Marina LABQU	7,63
02.04.02	EQ	I.17.0193	Efectos del cambio Climático Observad	15,54
02.04.02	EQ	I.18.0205	Use of agroindustrial waste through th	394,96
02.04.02	EQ	N.15.0789	Resp Creci y Producc Vainilla	0,21
02.04.02	EQ	N.17.0218	Sostenibilidad del Agua Potable en el T	7,82
02.04.02	ERI	D.15.0373	Maestría en Relaciones Internacional y	2,26
02.04.02	ERI	D.15.0379	Gestión y Administración de Recursos I	613,42
02.04.02	ERI	G.15.0517	Unidades Académicas	2,08

**UNIVERSIDAD NACIONAL**  
**VICERRECTORÍA DE ADMINISTRACION**  
**PROGRAMA DE GESTIÓN FINANCIERA**  
**LIQUIDACIÓN PRESUPUESTARIA DE RECURSOS DE APLICACIÓN GENERAL**  
**AL 31 DE DICIEMBRE DE 2021**  
**(cifras en miles de colones )**

FONDO	UNIDAD	CÓDIGO	NOMBRE	SUPERAVIT ESPECIFOPOR PROGRAMA
02.04.02	ES	V.15.1014	Unidad Para-Académica departamento	5,39
02.04.02	ESO	A.15.0004	Unidades Administración	0,21
02.04.02	ESO	D.15.0248	Maestría Virtual en Museología	80,72
02.04.02	ESO	D.15.0337	Maestría Administración de Justicia	136,33
02.04.02	ESO	D.15.0384	Licenciatura en Sociología	40,72
02.04.02	ESO	G.15.0517	Unidades Académicas	361,62
02.04.02	ESO	I.16.0040	Dispositivos de la Gobernanza	0,19
02.04.02	ESO	N.17.0174	Epistemlogias del Sur: Red de Pensamie	5,27
02.04.02	ETCG	G.15.0517	Unidades Académicas	113,10
02.04.02	HU	D.15.0230	Humanidades (Ciclos)	774,76
02.04.02	HU	E.17.0038	Subcomisión Persona Adulta Mayor CO	0,07
02.04.02	HU	N.20.0122	COOPERACIÓN INTERNACIONAL PARA I	813,35
02.04.02	ICOMVIS	D.16.0008	Maestría Manejo Vida Silvestre	0,29
02.04.02	ICOMVIS	G.15.0443	Fondo Solidario Icomvis	10,98
02.04.02	ICOMVIS	G.15.0517	Unidades Académicas	5,64
02.04.02	ICOMVIS	N.15.0721	Captn Inv. Ext. Teledetección Sig	0,89
02.04.02	IDELA	G.15.0517	Unidades Académicas	50,93
02.04.02	IDESPO	G.15.0517	Unidades Académicas	62,91
02.04.02	IDESPO	G.19.0018	Subcomisión aula móvil	1,85
02.04.02	IDESPO	I.18.0206	Facilitation of green adaptation technic	7,19
02.04.02	IDESPO	N.15.0773	Programa Estudios de Población	63,85
02.04.02	IDESPO	N.17.0242	La Población Longeva de la Península d	3,68
02.04.02	IDESPO	V.15.1014	Unidad Para-Académica departamento	92,38
02.04.02	IEM	E.18.0060	Mujeres del campo: derechos, cuerpo -	6,44
02.04.02	INISEFOR	G.15.0517	Unidades Académicas	0,94
02.04.02	INISEFOR	I.19.0208	Conservaciónde recursos genéticos y a	3,23
02.04.02	INISEFOR	N.15.0792	Desarrollo Segunda Generación de Mej	1,47
02.04.02	INISEFOR	N.20.0122	COOPERACIÓN INTERNACIONAL PARA I	324,67
02.04.02	IRET	D.15.0286	Maestría en Salud Ocupacional	7,97
02.04.02	IRET	G.15.0517	Unidades Académicas	190,73
02.04.02	IRET	G.19.0205	INV AMB SALUD PLAG CENT IRET	2 492,68
02.04.02	IRET	N.15.0816	Las Buenas Practicas Agrícolas	3 132,26
02.04.02	IRET	N.15.0845	Laboratorio Análisis Venta Servicios Ire	192,27
02.04.02	IRET	N.17.0011	ProEco: Programa de Laboratorio de Es	0,10
02.04.02	IRET	N.17.0012	Programa Regional de Salud, Trabajo y	0,08
02.04.02	IRET	N.17.0042	SALTRA: Acción para la Incorporación c	92,97
02.04.02	IRET	N.17.0207	Programa: Fortalecimiento del Área de	392,07
02.04.02	OVSICORI	G.15.0442	Centro Nacional de Datos	2,15
02.04.02	OVSICORI	G.15.0517	Unidades Académicas	30,71
02.04.02	OVSICORI	I.19.0209	Monitoreo, estudio y divulgación de pr	17,02
02.04.02	OVSICORI	I.19.0215	Red global para la observación de caml	12,19
02.04.02	OVSICORI	N.15.0715	Administración Ley 8276 Fondo Emerge	16 832,21
02.04.02	SALUD	U.15.0938	Programas y Proyectos de Salud	6,25

**UNIVERSIDAD NACIONAL**  
**VICERRECTORÍA DE ADMINISTRACION**  
**PROGRAMA DE GESTIÓN FINANCIERA**  
**LIQUIDACIÓN PRESUPUESTARIA DE RECURSOS DE APLICACIÓN GENERAL**  
**AL 31 DE DICIEMBRE DE 2021**  
**(cifras en miles de colones )**

FONDO	UNIDAD	CÓDIGO	NOMBRE	SUPERAVIT ESPECIFOPOR PROGRAMA
02.04.02	VDOC	D.15.0403	Sede Interuniversitaria	0,08
02.04.02	VDOC	G.15.0517	Unidades Académicas	0,79
02.04.02	VDOC	G.15.0551	Sistema de Desarrollo Profesional	2,05
02.04.02	VDOC	N.15.0771	Plan para Pueblos Indígenas Quinquen:	3,15
02.04.02	VEXT	E.17.0217	Asistencia Técnica a Organizaciones de	2,80
02.04.02	VEXT	G.16.0315	Subcomisión Evaluadora de Proyectos	0,08
02.04.02	VEXT	G.19.0019	Subcomisión capacitación interuniversi	0,05
02.04.02	VINV	G.15.0517	Unidades Académicas	0,04
02.04.02	VINV	G.15.0531	Redes de Excelencia	11,83
02.04.02	VINV	G.15.0539	Fondo de apoyo para el fortalecimiento	11,95
02.04.02	VINV	I.20.0049	Subcomisión de Evaluación de Projecto	0,19
02.04.02	VVE	G.16.0275	Auditorio Clodomiro Picado	2,28
02.04.02	VVE	U.15.0920	Vida Universitaria	18 555,04
02.04.02	VVE	U.15.0950	Vida Universitaria Chorotega	9,66
02.04.02	VVE	U.19.0249	Vida Estudiantil - BNCR	501,16
02.04.02	VVE	V.15.1014	Unidad Para-Académica departamento	303,12
02.04.02	VVE	V.15.1027	Sistema Institucional de Sodas	0,15
02.04.99	BC	G.15.0517	Unidades Académicas	107,36
02.04.99	BC	V.15.1010	Adquisición Bases Datos Texto Comple	62,78
02.04.99	BR	D.15.0376	Maestría Gerencia Comercio Internac	116,58
02.04.99	BR	D.15.0407	Renovación Académica Docencia	1 458,55
02.04.99	BR	D.21.0024	CI-UNA-ENGLISH ACCESS MICROSCHOL	3 247,04
02.04.99	BR	G.15.0517	Unidades Académicas	8 433,95
02.04.99	CASA	D.15.0402	Formación continua Registro H Norte	0,34
02.04.99	CASA	D.15.0407	Renovación Académica Docencia	177,49
02.04.99	CASA	G.15.0517	Unidades Académicas	0,60
02.04.99	CASA	G.16.0332	Recinto Universitario Sarapiquí	260,78
02.04.99	CC	G.15.0517	Unidades Académicas	85,23
02.04.99	CGT	A.15.0004	Unidades Administración	8 705,53
02.04.99	CH	A.15.0042	Administración UNA - Banco Nacional -	0,31
02.04.99	CH	G.15.0517	Unidades Académicas	881,25
02.04.99	CH	G.15.0542	Rec Sección Chorotega Ley 7386	24,58
02.04.99	CH	G.19.0241	Intereses Fondos Del Sistema	0,07
02.04.99	CH	I.18.0206	Facilitation of green adaptation technic	998,32
02.04.99	CH	N.19.0086	STOREM: Turismo sostenible, recurso c	1 385,29
02.04.99	CH	U.15.0950	Vida Universitaria Chorotega	13,04
02.04.99	CINPE	D.15.0376	Maestría Gerencia Comercio Internac	10,44
02.04.99	CINPE	E.17.0216	Desarrollo e Implementación de un Prc	28,96
02.04.99	CINPE	G.15.0517	Unidades Académicas	53,76
02.04.99	CINPE	N.15.0874	Encuesta Nacional de Innovación	15,17
02.04.99	COEUNA	G.19.0240	Promocion Regional De Las Publicaci	85,31
02.04.99	COEUNA	G.19.0244	Socializacion Conocimiento Libro Di	34,76
02.04.99	COEUNA	V.15.1014	Unidad Para-Académica departamento	6,75

**UNIVERSIDAD NACIONAL**  
**VICERRECTORÍA DE ADMINISTRACION**  
**PROGRAMA DE GESTIÓN FINANCIERA**  
**LIQUIDACIÓN PRESUPUESTARIA DE RECURSOS DE APLICACIÓN GENERAL**  
**AL 31 DE DICIEMBRE DE 2021**  
**(cifras en miles de colones )**

FONDO	UNIDAD	CÓDIGO	NOMBRE	SUPERAVIT ESPECIFOPOR PROGRAMA
02.04.99	COEUNA	V.15.1044	Publicitación de Libros con Sello EUNA	458,09
02.04.99	CU	A.15.0010	Representaciones Institucionales	223,04
02.04.99	CUN	G.15.0502	IV congreso Universitario	585,65
02.04.99	DAS	D.15.0403	Sede Interuniversitaria	54,75
02.04.99	DAS	U.15.0923	Intercambio	33,82
02.04.99	DAS	V.15.1008	Becas Estudiantiles Para Universidades	6,27
02.04.99	DCEN	D.15.0265	Doctorado en Ciencias Naturales Para E	160,15
02.04.99	DCEN	G.15.0517	Unidades Académicas	7,78
02.04.99	DCS	G.15.0517	Unidades Académicas	27,53
02.04.99	DCSO	D.15.0154	Curso de Servicios Facultad de Ciencias	183,83
02.04.99	DCSO	G.15.0517	Unidades Académicas	307,93
02.04.99	DE	D.15.0133	Enseñanza de ¿ (Comp. Pedag.)	35,47
02.04.99	DE	D.15.0135	Licenciatura Pedagogía Énfasis Didáctic	33,29
02.04.99	DE	D.15.0140	Componente Pedagógico Matemáticas	26,14
02.04.99	DE	E.17.0222	Prevención y Atención del Abandono y	81,29
02.04.99	DE	G.16.0251	Gestión de la Calidad CIEMHCAVI	42,20
02.04.99	DE	N.17.0025	Sistematización y Difusión de Crítica de	13,76
02.04.99	DEG	G.15.0517	Unidades Académicas	26,34
02.04.99	DER	D.15.0106	Maestría Educación Rural	52,49
02.04.99	DER	D.15.0110	Bachillerato en Ciencias Educativas Len	538,94
02.04.99	DER	E.16.0228	Mejoramiento de las aptitudes acadér	0,02
02.04.99	DER	G.15.0517	Unidades Académicas	5,44
02.04.99	DET	D.15.0331	Maestría en Gestión Educativa con Énf:	186,11
02.04.99	DET	G.15.0517	Unidades Académicas	273,58
02.04.99	DFI	D.15.0307	Maestría Física Médica Énfasis Radiació	5,91
02.04.99	DFI	E.15.0422	Instituto Internacional Océano IOI	25,39
02.04.99	DFI	E.17.0002	Olimpiadas Costarricenses de Física OLI	18,22
02.04.99	DFI	E.19.0199	Mujeres, Jóvenes y el Mar del Program	24,82
02.04.99	DFI	G.15.0517	Unidades Académicas	137,84
02.04.99	DFI	G.19.0241	Intereses Fondos Del Sistema	0,73
02.04.99	DFI	N.15.0863	Uso de una plataforma SIG para la elab	639,03
02.04.99	DFL	D.15.0249	Doctorado Interdisciplinario en Letras y	8,26
02.04.99	DFL	D.15.0407	Renovación Académica Docencia	0,02
02.04.99	DFL	G.15.0517	Unidades Académicas	95,62
02.04.99	DPE	U.15.0920	Vida Universitaria	1 689,54
02.04.99	DPE	U.15.0939	Deportes	15,63
02.04.99	DPE	U.19.0249	Vida Estudiantil - BNCR	132,84
02.04.99	DPE	V.15.1014	Unidad Para-Académica departamento	12 597,48
02.04.99	DPE	V.15.1032	Acuc Festival Universitario Registro Vid	2 397,43
02.04.99	DR	G.15.0517	Unidades Académicas	2,00
02.04.99	DR	U.19.0249	Vida Estudiantil - BNCR	2 306,14
02.04.99	DR	V.15.1028	Administración departamento de Regis	4 179,48
02.04.99	DR	V.15.1035	Apoyo Docente	84,02

**UNIVERSIDAD NACIONAL**  
**VICERRECTORÍA DE ADMINISTRACION**  
**PROGRAMA DE GESTIÓN FINANCIERA**  
**LIQUIDACIÓN PRESUPUESTARIA DE RECURSOS DE APLICACIÓN GENERAL**  
**AL 31 DE DICIEMBRE DE 2021**  
**(cifras en miles de colones )**

FONDO	UNIDAD	CÓDIGO	NOMBRE	SUPERAVIT ESPECIFOPOR PROGRAMA
02.04.99	DTIC	A.15.0004	Unidades Administración	354,82
02.04.99	DTIC	A.15.0015	Administración convenio Cooperación I	13,25
02.04.99	DTIC	D.15.0176	Bachillerato en Filosofía	3 726,26
02.04.99	DTIC	G.15.0517	Unidades Académicas	3 658,50
02.04.99	DTIC	G.15.0534	Equipo Didáctico	23,42
02.04.99	DTIC	G.19.0203	Sistema Integral de Información sobre I	0,72
02.04.99	DTIC	G.19.0241	Intereses Fondos Del Sistema	0,03
02.04.99	DTIC	I.15.0662	Laboratorio Análisis Ambiental	5,04
02.04.99	DTIC	I.19.0208	Conservaciónde recursos genéticos y a	0,35
02.04.99	DTIC	S.15.0910	Equipo Tecnológico Dtic	1 389,94
02.04.99	DTIC	U.15.0920	Vida Universitaria	2,19
02.04.99	DTIC	U.15.0950	Vida Universitaria Chorotega	0,37
02.04.99	DTIC	V.15.1028	Administración departamento de Regis	4,38
02.04.99	EACV	G.15.0517	Unidades Académicas	948,34
02.04.99	EACV	N.16.0145	Programa Iniciativas Interdisciplinarias	3,20
02.04.99	EADMN	D.15.0330	Maestría Administración en Recursos H	1 814,49
02.04.99	EADMN	E.17.0224	Formación investigadores UNA-MEP	11 224,23
02.04.99	EADMN	G.15.0517	Unidades Académicas	332,46
02.04.99	EADMN	G.19.0241	Intereses Fondos Del Sistema	67,25
02.04.99	EADMN	N.15.0861	Centro de Desarrollo Gerencial	89,07
02.04.99	EAE	E.19.0198	Capacitación teatral en zonas aledañas	0,06
02.04.99	EAE	G.15.0517	Unidades Académicas	35,15
02.04.99	EAE	G.15.0566	Fondos Sistema Equipo Científico y Tec	76,78
02.04.99	EAE	G.16.0236	Fondo Universitario de Estímulo para e	124,80
02.04.99	EAE	G.16.0318	Fondo articulación extensión	45,44
02.04.99	EAE	N.16.0224	Teatro Aplicado Creando procesos indi	0,83
02.04.99	EBI	D.15.0072	Unidad Didáctica Interactiva S/Proce	2 050,16
02.04.99	EBI	G.15.0517	Unidades Académicas	4 194,57
02.04.99	ECAGR	D.15.0267	Maestría en Desarrollo Rural	4 939,78
02.04.99	ECAGR	D.15.0271	Maestría en Agricultura Alternativa	920,90
02.04.99	ECAGR	D.15.0272	Maestría Virtual en Gerencia Seguridac	6,67
02.04.99	ECAGR	D.15.0358	Maestría Desarrollo Comunitario Suste	1 674,78
02.04.99	ECAGR	D.19.0011	Conocimiento en redes, habilidades y c	2 406,59
02.04.99	ECAGR	E.17.0059	Capacitación de los Actores Comunales	394,91
02.04.99	ECAGR	G.15.0517	Unidades Académicas	228,79
02.04.99	ECAGR	N.15.0809	Desarrollo y Evaluación Alternativa Tec	1,59
02.04.99	ECAGR	N.16.0418	Programa Producción Sostenible de Ru	13,21
02.04.99	ECAGR	N.19.0193	Resiliencia y adaptación de pequeños y	8 664,26
02.04.99	ECAGR	N.19.0268	Biotecnología Vegetal y Recursos Gené	86,81
02.04.99	ECB	G.15.0517	Unidades Académicas	85,62
02.04.99	ECB	I.16.0207	Cloning purification and the molecular	6,69
02.04.99	ECB	I.17.0040	Evaluación de las Interacciones entre F	28,34
02.04.99	ECB	N.15.0705	Estación Biológica Marina Puntarenas	-439,93

**UNIVERSIDAD NACIONAL**  
**VICERRECTORÍA DE ADMINISTRACION**  
**PROGRAMA DE GESTIÓN FINANCIERA**  
**LIQUIDACIÓN PRESUPUESTARIA DE RECURSOS DE APLICACIÓN GENERAL**  
**AL 31 DE DICIEMBRE DE 2021**  
**(cifras en miles de colones )**

FONDO	UNIDAD	CÓDIGO	NOMBRE	SUPERAVIT ESPECIFOPOR PROGRAMA
02.04.99	ECB	N.15.0707	Rec Ley No 6267 Escuela de Biología	-3 079,14
02.04.99	ECG	G.15.0517	Unidades Académicas	3 301,86
02.04.99	ECM	A.15.0004	Unidades Administración	571,14
02.04.99	ECM	D.15.0281	Instrucción y Promoción en Salud	0,17
02.04.99	ECM	D.15.0282	Maestría en Salud Integral y Movimien	5,92
02.04.99	ECM	G.15.0517	Unidades Académicas	2 702,26
02.04.99	ECM	G.15.0531	Redes de Excelencia	92,94
02.04.99	ECM	G.15.0534	Equipo Didáctico	12,54
02.04.99	ECM	G.15.0566	Fondos Sistema Equipo Científico y Tec	18,47
02.04.99	ECM	G.19.0241	Intereses Fondos Del Sistema	53,92
02.04.99	ED	G.15.0517	Unidades Académicas	7 277,61
02.04.99	EDECA	G.15.0517	Unidades Académicas	184,31
02.04.99	EDECA	G.15.0566	Fondos Sistema Equipo Científico y Tec	223,45
02.04.99	EDECA	G.19.0241	Intereses Fondos Del Sistema	335,24
02.04.99	EDECA	I.15.0662	Laboratorio Análisis Ambiental	657,09
02.04.99	EDECA	N.15.0888	PROCAME Programa Estudios de Calida	7 699,36
02.04.99	EDECA	N.16.0109	Seguridad y Susten Hídrica Gte	403,72
02.04.99	EEC	G.15.0503	Revista Economía y Sociedad	1,14
02.04.99	EECR	E.19.0066	Bioaprendizaje: aprendiendo desde la	281,74
02.04.99	EECR	G.15.0517	Unidades Académicas	891,98
02.04.99	EFL	D.15.0176	Bachillerato en Filosofía	10 409,07
02.04.99	EFL	D.15.0177	Bachillerato en enseñanza en Filosofía	141,18
02.04.99	EFL	G.15.0517	Unidades Académicas	358,11
02.04.99	EHI	G.15.0517	Unidades Académicas	24,92
02.04.99	EHI	G.16.0186	Revista de Historia	292,24
02.04.99	EHI	N.15.0879	Encuentros Por la Historia	59,23
02.04.99	EIC	D.15.0070	Maestría en Tecnología e Innovación E	99,48
02.04.99	EIC	D.15.0071	Maestria en Gestión de la Innovación T	796,11
02.04.99	EIC	D.15.0076	Maestría de Administración en Tecno	4 167,62
02.04.99	EIC	E.17.0227	Desarrollo de Capacitación en el Tema	50,23
02.04.99	EIC	G.15.0517	Unidades Académicas	-0,04
02.04.99	ELCL	D.15.0162	CEIC Centro Estudios de Inglés convers	125 677,54
02.04.99	EMU	N.18.0246	Programa Interartes UNA	144,19
02.04.99	EMV	A.15.0005	Operación concentradas	11,24
02.04.99	EMV	E.17.0214	Mejoramiento del Diagnóstico de Enfer	2,87
02.04.99	EMV	G.15.0517	Unidades Académicas	10 028,42
02.04.99	EMV	G.15.0534	Equipo Didáctico	3,04
02.04.99	EMV	G.15.0539	Fondo de apoyo para el fortalecimiento	173,73
02.04.99	EMV	G.15.0590	Equipo y Mobiliario	6,08
02.04.99	EMV	I.19.0005	Alfavirus emergentes como causa de er	84,40
02.04.99	EMV	I.19.0036	Graphene based lab-on-chip sensors fo	101,46
02.04.99	EMV	N.15.0819	Consult Regional Inf Cripas	136,62
02.04.99	EMV	N.15.0854	Programa Hospital Veterinario	13 459,14



**UNIVERSIDAD NACIONAL**  
**VICERRECTORÍA DE ADMINISTRACION**  
**PROGRAMA DE GESTIÓN FINANCIERA**  
**LIQUIDACIÓN PRESUPUESTARIA DE RECURSOS DE APLICACIÓN GENERAL**  
**AL 31 DE DICIEMBRE DE 2021**  
**(cifras en miles de colones )**

FONDO	UNIDAD	CÓDIGO	NOMBRE	SUPERAVIT ESPECIFOPOR PROGRAMA
02.04.99	EPPS	G.15.0531	Redes de Excelencia	68,56
02.04.99	EQ	A.15.0004	Unidades Administración	9,44
02.04.99	EQ	D.15.0250	Bachillerato en Química Industrial	864,21
02.04.99	EQ	D.15.0251	Licenciatura en Química Industrial	111,66
02.04.99	EQ	D.15.0403	Sede Interuniversitaria	364,46
02.04.99	EQ	E.17.0239	MODELADO Y DIMENSIONADO DE SIST	843,75
02.04.99	EQ	G.15.0517	Unidades Académicas	2 635,04
02.04.99	EQ	G.15.0534	Equipo Didáctico	411,80
02.04.99	EQ	I.15.0609	Estudios y Análisis Irradiación Erit Ind L	37,45
02.04.99	EQ	I.15.0652	Laboratorio Análisis y Servicios de Quín	62,51
02.04.99	EQ	I.16.0326	Laboratorio de Química Marina LABQU	93,63
02.04.99	EQ	I.17.0193	Efectos del cambio Climático Observad	329,89
02.04.99	EQ	I.18.0205	Use of agroindustrial waste through th	1 432,95
02.04.99	EQ	N.15.0789	Resp Creci y Producc Vainilla	4,57
02.04.99	EQ	N.15.0895	Laboratorio de Fotoquímica	516,82
02.04.99	EQ	N.17.0218	Sostenibilidad del Agua Potable en el T	273,07
02.04.99	ERI	D.15.0373	Maestría en Relaciones Internacional y	47,90
02.04.99	ERI	D.15.0379	Gestión y Administración de Recursos I	5 238,75
02.04.99	ERI	G.15.0517	Unidades Académicas	34,17
02.04.99	ES	V.15.1014	Unidad Para-Académica departamento	38,39
02.04.99	ESO	D.15.0248	Maestría Virtual en Museología	638,52
02.04.99	ESO	D.15.0337	Maestría Administración de Justicia	877,15
02.04.99	ESO	G.15.0517	Unidades Académicas	2 100,23
02.04.99	ETCG	G.15.0517	Unidades Académicas	2 400,41
02.04.99	HU	D.15.0230	Humanidades (Ciclos)	2 393,25
02.04.99	HU	E.17.0038	Subcomisión Persona Adulta Mayor CC	1,49
02.04.99	HU	N.20.0122	COOPERACIÓN INTERNACIONAL PARA I	65,36
02.04.99	ICOMVIS	D.16.0008	Maestría Manejo Vida Silvestre	6,26
02.04.99	ICOMVIS	G.15.0443	Fondo Solidario Icomvis	182,98
02.04.99	ICOMVIS	G.15.0517	Unidades Académicas	116,30
02.04.99	ICOMVIS	N.15.0721	Captn Inv. Ext. Teledetección Sig	19,05
02.04.99	IDELA	G.15.0517	Unidades Académicas	1 080,92
02.04.99	IDESPO	G.15.0517	Unidades Académicas	48,99
02.04.99	IDESPO	G.19.0018	Subcomisión aula móvil	39,75
02.04.99	IDESPO	I.18.0206	Facilitation of green adaptation technic	98,24
02.04.99	IDESPO	N.15.0773	Programa Estudios de Población	340,76
02.04.99	IDESPO	N.17.0242	La Población Longeva de la Península d	78,18
02.04.99	IDESPO	V.15.1014	Unidad Para-Académica departamento	79,84
02.04.99	IEM	E.18.0060	Mujeres del campo: derechos, cuerpo -	17,86
02.04.99	INISEFOR	G.15.0517	Unidades Académicas	39,60
02.04.99	INISEFOR	G.15.0566	Fondos Sistema Equipo Científico y Tec	21,01
02.04.99	INISEFOR	I.19.0208	Conservaciónde recursos genéticos y a	19,62
02.04.99	INISEFOR	N.15.0792	Desarrollo Segunda Generación de Mej	31,60

**UNIVERSIDAD NACIONAL**  
**VICERRECTORÍA DE ADMINISTRACION**  
**PROGRAMA DE GESTIÓN FINANCIERA**  
**LIQUIDACIÓN PRESUPUESTARIA DE RECURSOS DE APLICACIÓN GENERAL**  
**AL 31 DE DICIEMBRE DE 2021**  
**(cifras en miles de colones )**

FONDO	UNIDAD	CÓDIGO	NOMBRE	SUPERAVIT ESPECIFOPOR PROGRAMA
02.04.99	INISEFOR	N.17.0008	Laboratorio de Biotecnología Forestal	5 468,23
02.04.99	IRET	D.15.0286	Maestría en Salud Ocupacional	169,10
02.04.99	IRET	G.15.0517	Unidades Académicas	2 828,49
02.04.99	IRET	G.19.0205	INV AMB SALUD PLAG CENT IRET	19 145,58
02.04.99	IRET	N.15.0816	Las Buenas Practicas Agrícolas	32 612,71
02.04.99	IRET	N.15.0845	Laboratorio Análisis Venta Servicios Ire	1 036,52
02.04.99	IRET	N.17.0011	ProEco: Programa de Laboratorio de Es	2,05
02.04.99	IRET	N.17.0012	Programa Regional de Salud, Trabajo y	1,73
02.04.99	IRET	N.17.0042	SALTRA: Acción para la Incorporación c	1 973,20
02.04.99	IRET	N.17.0207	Programa: Fortalecimiento del Área de	1 655,66
02.04.99	JB	I.19.0215	Red global para la observación de caml	0,71
02.04.99	JB	V.15.1045	Ayuda y Becas Funcionarios Académicc	74,38
02.04.99	JRL	V.15.1014	Unidad Para-Académica departamento	108,69
02.04.99	OCTI	A.15.0004	Unidades Administración	41,33
02.04.99	OCTI	A.15.0015	Administración convenio Cooperación l	1 027,24
02.04.99	OCTI	G.15.0579	Amidilia Mov Desarrollo Inclusivo L	0,02
02.04.99	OCTI	N.18.0048	Comisión de Directores de Internaciona	85,31
02.04.99	ORP	A.15.0004	Unidades Administración	326,89
02.04.99	OTTVE	A.15.0004	Unidades Administración	21,17
02.04.99	OTTVE	G.15.0514	Programa UNA-Educación Permanente	2 087,44
02.04.99	OTTVE	G.20.0026	Sucomisión NEXO-UNIVERSIDAD EMPR	29,86
02.04.99	OVSICORI	G.15.0442	Centro Nacional de Datos	94,57
02.04.99	OVSICORI	G.15.0517	Unidades Académicas	78,73
02.04.99	OVSICORI	I.19.0209	Monitoreo, estudio y divulgación de pr	733,72
02.04.99	OVSICORI	I.19.0215	Red global para la observación de caml	534,99
02.04.99	OVSICORI	N.15.0715	Administración Ley 8276 Fondo Emerge	754 709,52
02.04.99	PDRH	A.15.0003	Capacitación y Adiestramiento	149,28
02.04.99	PDRH	A.15.0004	Unidades Administración	800,07
02.04.99	PDRH	A.15.0005	Operación concentradas	163,92
02.04.99	PDRH	A.15.0024	Seguridad e Higiene Ocupacional	962,51
02.04.99	PDRH	G.15.0517	Unidades Académicas	1,50
02.04.99	PSG	A.15.0004	Unidades Administración	275,71
02.04.99	PSG	A.15.0047	Programa Servicios Generales	95,62
02.04.99	PSG	A.15.0048	Sección de Seguridad Institucional	247,25
02.04.99	PUBIMP	A.15.0004	Unidades Administración	141,99
02.04.99	PUBIMP	G.15.0502	IV congreso Universitario	6,61
02.04.99	PUBIMP	G.15.0517	Unidades Académicas	2 878,87
02.04.99	PUBIMP	I.19.0215	Red global para la observación de caml	112,88
02.04.99	PUBIMP	V.15.1014	Unidad Para-Académica departamento	287,49
02.04.99	PUBIMP	V.15.1040	Publicaciones Venta de Servicios	638,59
02.04.99	RADJ	G.15.0517	Unidades Académicas	315,75
02.04.99	RE	G.15.0575	Programa Uso Institucional	2 143,56
02.04.99	VADMIN	A.15.0004	Unidades Administración	2 866,96

**UNIVERSIDAD NACIONAL**  
**VICERRECTORÍA DE ADMINISTRACION**  
**PROGRAMA DE GESTIÓN FINANCIERA**  
**LIQUIDACIÓN PRESUPUESTARIA DE RECURSOS DE APLICACIÓN GENERAL**  
**AL 31 DE DICIEMBRE DE 2021**  
**(cifras en miles de colones )**

FONDO	UNIDAD	CÓDIGO	NOMBRE	SUPERAVIT ESPECIFOPOR PROGRAMA
02.04.99	VADMIN	A.20.0174	Fondo solidario recortes presupuestari	4 407,93
02.04.99	VADMIN	G.15.0517	Unidades Académicas	106,42
02.04.99	VADMIN	G.15.0531	Redes de Excelencia	188,56
02.04.99	VADMIN	G.15.0540	Superávit Fondos del Sistema	19,62
02.04.99	VADMIN	G.15.0575	Programa Uso Institucional	836,27
02.04.99	VADMIN	G.16.0275	Auditorio Clodomiro Picado	64,60
02.04.99	VADMIN	G.19.0241	Intereses Fondos Del Sistema	29 724,15
02.04.99	VADMIN	G.19.0242	Intereses Funder	2 266,50
02.04.99	VADMIN	G.19.0243	Intereses FIDA	2 498,38
02.04.99	VADMIN	N.15.0818	Programa UNA-Campus Sostenible	636,32
02.04.99	VADMIN	U.15.0920	Vida Universitaria	2,42
02.04.99	VADMIN	U.19.0249	Vida Estudiantil - BNCR	0,06
02.04.99	VADMIN	V.15.1027	Sistema Institucional de Sodas	2,33
02.04.99	VADMIN	V.15.1032	Acuc Festival Universitario Registro Vid	0,34
02.04.99	VADMIN	V.16.0280	Proyecto Ambientes de Trabajo Saluda	52,08
02.04.99	VDOC	D.15.0403	Sede Interuniversitaria	3,65
02.04.99	VDOC	G.15.0517	Unidades Académicas	1,42
02.04.99	VDOC	G.15.0551	Sistema de Desarrollo Profesional	14,74
02.04.99	VDOC	N.15.0771	Plan para Pueblos Indígenas Quinquen:	23,28
02.04.99	VEXT	E.17.0217	Asistencia Técnica a Organizaciones de	115,32
02.04.99	VEXT	G.16.0236	Fondo Universitario de Estímulo para e	248,12
02.04.99	VEXT	G.16.0315	Subcomisión Evaluadora de Proyectos	3,41
02.04.99	VEXT	G.16.0318	Fondo articulación extensión	0,62
02.04.99	VEXT	G.19.0019	Subcomisión capacitación interuniversi	2,13
02.04.99	VINV	G.15.0517	Unidades Académicas	1,95
02.04.99	VINV	G.15.0531	Redes de Excelencia	519,00
02.04.99	VINV	G.15.0539	Fondo de apoyo para el fortalecimiento	364,08
02.04.99	VINV	I.20.0049	Subcomisión de Evaluación de Proyect	8,53
02.04.99	VVE	U.15.0920	Vida Universitaria	170,17
02.04.99	VVE	U.15.0950	Vida Universitaria Chorotega	202,74
02.04.99	VVE	U.19.0249	Vida Estudiantil - BNCR	7 423,24
02.04.99	VVE	V.15.1014	Unidad Para-Académica departamento	15 799,27
02.04.99	VVE	V.15.1027	Sistema Institucional de Sodas	6,52
<b>Total Productos financieros - Intereses Vinculo Externo</b>				<b>1 361 075,50</b>
<b>Producción</b>				
02.05.99	ECAGR	N.19.0193	Resiliencia y adaptación de pequeños y	-14 905,38
02.05.99	PGF	A.15.0033	Ingresos Centralizados	20 718,33
<b>Total Producción</b>				<b>5 812,95</b>
<b>FEUNA Cuota Bienestar Estudiantil</b>				
02.06.01	FEUNA	V.15.1012	FEUNA (Cuota Bienestar Estudiantil)	-20,00
02.06.01	FEUNA	V.15.1014	Unidad Para-Académica departamento	38 580,92

**UNIVERSIDAD NACIONAL**  
**VICERRECTORÍA DE ADMINISTRACION**  
**PROGRAMA DE GESTIÓN FINANCIERA**  
**LIQUIDACIÓN PRESUPUESTARIA DE RECURSOS DE APLICACIÓN GENERAL**  
**AL 31 DE DICIEMBRE DE 2021**  
**(cifras en miles de colones )**

FONDO	UNIDAD	CÓDIGO	NOMBRE	SUPERAVIT ESPECIFOPOR PROGRAMA
02.06.99	FEUNA	V.15.1013	FEUNA (Transferencia Gobierno Estudi	-2 081,64
<b>Total FEUNA Cuota Bienestar Estudiantil</b>				<b>36 479,28</b>
<b>Otros Recursos Corrientes Unidades VE</b>				
02.07.01	DAS	U.15.0952	Éxito Académico	2 848,64
02.07.01	ELCL	N.15.0762	Constancias Para Carrera Académica	3 368,32
02.07.01	EQ	D.15.0250	Bachillerato en Química Industrial	7,90
02.07.01	PSG	A.15.0048	Sección de Seguridad Institucional	300,00
02.07.01	VADMIN	A.20.0031	AUDITORIO CAMPUS SAN PABLO	2 233,31
02.07.01	VADMIN	N.15.0818	Programa UNA-Campus Sostenible	1 960,72
02.07.99	ED	G.15.0517	Unidades Académicas	1,00
02.07.99	ELCL	N.15.0762	Constancias Para Carrera Académica	821,52
02.07.99	PUBIMP	V.15.1040	Publicaciones Venta de Servicios	2 492,38
02.07.99	VADMIN	N.15.0818	Programa UNA-Campus Sostenible	860,37
02.07.99	VVE	G.16.0275	Auditorio Clodomiro Picado	100,00
<b>Total Otros Recursos Corrientes Unidades VE</b>				<b>14 994,15</b>
<b>CONARE Transferencia corriente</b>				
02.08.01	BR	G.15.0517	Unidades Académicas	11 540,00
02.08.01	CH	G.15.0517	Unidades Académicas	4 833,74
02.08.01	DEB	G.15.0518	Servicios Remuneraciones Académicas	800,00
02.08.01	DER	G.15.0518	Servicios Remuneraciones Académicas	800,00
02.08.01	DER	I.21.0215	Proyección para la implementación de	4 325,68
02.08.01	DET	G.15.0518	Servicios Remuneraciones Académicas	800,00
02.08.01	DR	V.15.1028	Administración departamento de Regis	2 365,15
02.08.01	EQ	I.21.0033	Phytochemical screening, antioxidant, i	17 676,82
02.08.01	VINV	G.15.0533	Gestión y Evaluación de Proyectos	458,22
02.08.99	DOAP	V.15.1031	Comision Interuniversitaria de accesibil	-3 729,42
02.08.99	IDESPO	G.19.0018	Subcomisión aula móvil	-864,56
02.08.99	PGF	A.15.0033	Ingresos Centralizados	137 970,44
02.08.99	VVE	V.15.1002	Red Universitaria Estatal Est Volu	-960,60
<b>Total CONARE Transferencia corriente</b>				<b>176 015,46</b>
<b>Otros Recursos de Aplicación General</b>				
02.99.01	APEUNA	A.15.0004	Unidades Administración	-639,55
02.99.01	BC	V.15.1017	Administración Para-Académica Bibliot	-6 751,50
02.99.01	BR	D.15.0404	Apoyo a la Docencia	-2 814,10
02.99.01	CASA	D.15.0404	Apoyo a la Docencia	-380,96
02.99.01	CASA	U.15.0969	Beca Estudiante Asistente Paraacadém	-1 100,96
02.99.01	CC	D.15.0404	Apoyo a la Docencia	-1 652,72
02.99.01	CGI	A.15.0004	Unidades Administración	-6 872,88
02.99.01	CGT	A.15.0004	Unidades Administración	-7 504,80
02.99.01	CH	D.15.0404	Apoyo a la Docencia	-50,16

**UNIVERSIDAD NACIONAL**  
**VICERRECTORÍA DE ADMINISTRACION**  
**PROGRAMA DE GESTIÓN FINANCIERA**  
**LIQUIDACIÓN PRESUPUESTARIA DE RECURSOS DE APLICACIÓN GENERAL**  
**AL 31 DE DICIEMBRE DE 2021**  
**(cifras en miles de colones )**

FONDO	UNIDAD	CÓDIGO	NOMBRE	SUPERAVIT ESPECIFOPOR PROGRAMA
02.99.01	CINPE	G.19.0236	Globelics conference costa rica 2020	-2 941,18
02.99.01	COEUNA	V.15.1044	Publicitación de Libros con Sello EUNA	-5 624,29
02.99.01	DAS	U.15.0926	Estudiante Asistente Paraacadémico	-28 900,03
02.99.01	DAS	U.15.0929	Ayudas Ordinarias	-77 001,77
02.99.01	DAS	U.15.0933	Ayudas Especializadas	14,86
02.99.01	DAS	U.15.0954	Becas Tercer Ciclo	-116,92
02.99.01	DCEN	G.15.0517	Unidades Académicas	-810,04
02.99.01	DCIDE	G.15.0517	Unidades Académicas	-1 188,94
02.99.01	DCIDE	G.20.0149	Revista Electrónica Educare	-146,69
02.99.01	DCIDEA	G.15.0517	Unidades Académicas	-2 735,16
02.99.01	DCSO	D.15.0154	Curso de Servicios Facultad de Ciencias	-793,65
02.99.01	DE	D.15.0404	Apoyo a la Docencia	-881,21
02.99.01	DER	D.15.0404	Apoyo a la Docencia	-2 714,80
02.99.01	DFI	G.15.0517	Unidades Académicas	-2 276,15
02.99.01	DFI	I.15.0596	Laboratorio Océano y Mantenimiento (	-246,72
02.99.01	EADMN	D.15.0404	Apoyo a la Docencia	-421,48
02.99.01	EADMN	G.15.0517	Unidades Académicas	-1 188,65
02.99.01	ECAGR	G.15.0517	Unidades Académicas	782,15
02.99.01	ECAGR	N.19.0193	Resiliencia y adaptación de pequeños y	-5 036,79
02.99.01	ECB	G.15.0517	Unidades Académicas	-0,54
02.99.01	ECG	D.15.0404	Apoyo a la Docencia	-806,66
02.99.01	ED	G.18.0051	Apoyo a la Docencia para la Escuela de	-3 190,07
02.99.01	EDECA	N.15.0718	Laboratorio de Análisis Ambiental	-6 965,92
02.99.01	EDECA	N.19.0149	Promoción de la movilidad urbana sost	-2 069,27
02.99.01	EIC	D.15.0404	Apoyo a la Docencia	-1 564,14
02.99.01	ELCL	D.15.0404	Apoyo a la Docencia	-15 543,91
02.99.01	ELCL	N.17.0210	Proyecto de Investigación y Cooperació	-4 816,91
02.99.01	EM	G.15.0517	Unidades Académicas	-60,40
02.99.01	EMV	D.15.0404	Apoyo a la Docencia	-459,15
02.99.01	EMV	G.15.0517	Unidades Académicas	-2 104,33
02.99.01	EMV	I.19.0271	Diversidad genómica de Salmonella en	-620,57
02.99.01	EMV	I.20.0053	Caracterización molecular y de suscept	-467,32
02.99.01	EMV	N.15.0850	Programa Inv enfermedades Tropicales	-1 494,69
02.99.01	EMV	N.15.0853	Programa Hospital de Especies Menore	-4 921,37
02.99.01	EQ	D.15.0250	Bachillerato en Química Industrial	2,97
02.99.01	EQ	D.15.0404	Apoyo a la Docencia	-1 978,29
02.99.01	ERI	D.15.0404	Apoyo a la Docencia	-1 019,16
02.99.01	ERI	G.15.0517	Unidades Académicas	-262,98
02.99.01	ETCG	G.15.0517	Unidades Académicas	-1 034,33
02.99.01	HU	D.15.0404	Apoyo a la Docencia	-2 813,45
02.99.01	ICOMVIS	G.15.0517	Unidades Académicas	-2 193,79
02.99.01	ICOMVIS	G.21.0027	I Congreso Científico Nacional sobre Ci	-3 250,00
02.99.01	IDESPO	G.15.0517	Unidades Académicas	-612,24

**UNIVERSIDAD NACIONAL**  
**VICERRECTORÍA DE ADMINISTRACION**  
**PROGRAMA DE GESTIÓN FINANCIERA**  
**LIQUIDACIÓN PRESUPUESTARIA DE RECURSOS DE APLICACIÓN GENERAL**  
**AL 31 DE DICIEMBRE DE 2021**  
**(cifras en miles de colones )**

FONDO	UNIDAD	CÓDIGO	NOMBRE	SUPERAVIT ESPECIFOPOR PROGRAMA
02.99.01	IDESPO	N.18.0249	Programa Interdisciplinario Costero	-227,80
02.99.01	INISEFOR	G.15.0517	Unidades Académicas	-1 575,02
02.99.01	IRET	G.15.0534	Equipo Didáctico	-361,59
02.99.01	JB	V.15.1014	Unidad Para-Académica departamento	-77,45
02.99.01	OC	A.15.0004	Unidades Administración	-4 220,57
02.99.01	OC	A.15.0014	UNA-Mirada	-1 614,55
02.99.01	OC	A.15.0016	Publicaciones Periódico Campus	-12 368,31
02.99.01	OC	A.17.0238	Pauta Institucional	-100 477,97
02.99.01	OC	A.20.0184	Suscripción a periódicos	-3 602,43
02.99.01	OCTI	A.15.0004	Unidades Administración	-3 491,82
02.99.01	OCTI	A.15.0015	Administración convenio Cooperación	-16 369,48
02.99.01	ORP	A.15.0004	Unidades Administración	-726,75
02.99.01	PDRH	A.15.0003	Capacitación y Adiestramiento	-31,16
02.99.01	PDRH	A.15.0004	Unidades Administración	-3 898,45
02.99.01	PDRH	A.15.0024	Seguridad e Higiene Ocupacional	-73 765,31
02.99.01	PGF	A.15.0003	Capacitación y Adiestramiento	273,25
02.99.01	PGF	A.15.0004	Unidades Administración	-12 112,16
02.99.01	PGF	A.15.0005	Operación concentradas	-26 676,09
02.99.01	PGF	A.15.0033	Ingresos Centralizados	467 754,51
02.99.01	PRODEMI	A.15.0027	Área Civil	-163 342,14
02.99.01	PRODEMI	A.15.0028	Área Electromecánica	-351 521,83
02.99.01	PRODEMI	A.15.0040	Alquileres Institucionales	-102 258,93
02.99.01	PRODEMI	A.15.0051	Gestión Administrativa	-12 359,97
02.99.01	PRODEMI	D.16.0349	Remodelación Aulas Topografía	-1 481,03
02.99.01	PRODEMI	G.17.0258	Remodelación Estación Biológica Marir	-1 274,79
02.99.01	PRODEMI	N.18.0210	Construcción Piscina del CIEMHCAVI	-460,85
02.99.01	PRODEMI	S.16.0360	Construcciones Institucionales	-539,35
02.99.01	PRODEMI	V.17.0262	Remodelación Promoción Estudiantil	-481,80
02.99.01	PROVEE	A.15.0004	Unidades Administración	-6 806,21
02.99.01	PROVEE	A.15.0005	Operación concentradas	-3 386,63
02.99.01	PSG	A.15.0047	Programa Servicios Generales	-271,45
02.99.01	PSG	A.15.0048	Sección de Seguridad Institucional	-65 779,96
02.99.01	PSG	A.15.0049	Sección de Transporte Institucional	-292 455,94
02.99.01	PSG	A.15.0050	Sección de Documentación y Archivo	-21 087,75
02.99.01	PUBIMP	V.15.1014	Unidad Para-Académica departamento	-39 811,20
02.99.01	RADJ	G.15.0517	Unidades Académicas	-397,46
02.99.01	RE	A.15.0004	Unidades Administración	-257,88
02.99.01	SALUD	U.15.0938	Programas y Proyectos de Salud	-1 899,24
02.99.01	SALUD	U.15.0956	Manual Bioseguridad Establecimiento	-729,40
02.99.01	SALUD	V.15.1014	Unidad Para-Académica departamento	-520,30
02.99.01	VADMIN	A.15.0004	Unidades Administración	-6 051,99
02.99.01	VADMIN	A.15.0005	Operación concentradas	-3 188,39
02.99.01	VADMIN	A.20.0031	AUDITORIO CAMPUS SAN PABLO	-5 007,00

**UNIVERSIDAD NACIONAL**  
**VICERRECTORÍA DE ADMINISTRACION**  
**PROGRAMA DE GESTIÓN FINANCIERA**  
**LIQUIDACIÓN PRESUPUESTARIA DE RECURSOS DE APLICACIÓN GENERAL**  
**AL 31 DE DICIEMBRE DE 2021**  
**(cifras en miles de colones )**

FONDO	UNIDAD	CÓDIGO	NOMBRE	SUPERAVIT ESPECIFOPOR PROGRAMA
02.99.01	VADMIN	N.15.0818	Programa UNA-Campus Sostenible	-13 583,02
02.99.01	VADMIN	S.15.0905	Inversión Estratégica Institucional	-8 220,43
02.99.01	VADMIN	V.15.1056	Regencia Química	-3 367,52
02.99.01	VADMIN	V.16.0280	Proyecto Ambientes de Trabajo Saluda	-910,27
02.99.01	VEXT	G.15.0517	Unidades Académicas	-986,55
02.99.01	VINV	G.15.0573	Apoyo Público en Revistas Científica	-15 000,00
02.99.01	VVE	V.15.1014	Unidad Para-Académica departamento	-1 095,80
02.99.99	DTIC	A.15.0004	Unidades Administración	-17 584,98
02.99.99	EAE	G.15.0517	Unidades Académicas	-34,00
02.99.99	OC	A.15.0014	UNA-Mirada	-1 203,52
02.99.99	PRODEMI	A.15.0027	Área Civil	-2 248,02
02.99.99	PRODEMI	A.15.0028	Área Electromecánica	-1 022,69
02.99.99	PSG	A.15.0048	Sección de Seguridad Institucional	-17 652,64
<b>Total Otros Recursos de Aplicación General</b>				<b>-1 176 091,70</b>
				<b>27 678 759,39</b>

**SECCIÓN C.**

**INFORMACIÓN COMPLEMENTARIA**



**A. CUADRO INGRESOS**

UNIVERSIDAD NACIONAL  
VICERRECTORIA DE ADMINISTRACION  
PROGRAMA DE GESTION FINANCIERA  
CUADRO DE INGRESOS  
AL 31 DE DICIEMBRE DEL 2021  
(CIFRAS EN MILES DE COLONES )

CODIGO	DESCRIPCION	TOTAL PRESUPUESTO ORDINARIO	TOTAL PRESUPUESTO EXTRAORD.	TOTAL PRESUPUESTO UNIVERSIDAD	TOTAL INGRESOS	INGRESOS GENERALES	INGRESOS ESPECIFICOS	SUPERAVIT O DEFICIT TOTAL UNA
1.0.0.0.00.00.0.0.000	INGRESOS CORRIENTES	118 863 292,68	-802 690,20	118 060 602,48	117 094 576,97	114 731 780,63	2 362 796,35	-966 025,51
1.1.0.0.00.00.0.0.000	INGRESOS TRIBUTARIOS	0,00	0,00	0,00	980,43	116,58	863,84	980,43
1.1.9.0.00.00.0.0.000	OTROS INGRESOS TRIBUTARIOS	0,00	0,00	0,00	980,43	116,58	863,84	980,43
1.1.9.1.00.00.0.0.000	Impuestos de Timbres	0,00	0,00	0,00	980,43	116,58	863,84	980,43
1.1.9.1.00.00.0.0.001	Impuesto de Timbre Topográfico	0,00	0,00	0,00	980,43	116,58	863,84	980,43
1.3.0.0.00.00.0.0.000	INGRESOS NO TRIBUTARIOS	6 014 495,37	-837 265,42	5 177 229,94	4 135 874,42	4 119 208,71	16 665,71	-1 041 355,52
1.3.1.0.00.00.0.0.000	VENTA DE BIENES Y SERVICIOS	2 833 976,47	-424 450,99	2 409 525,48	2 382 133,47	2 379 783,47	2 350,00	-27 392,02
1.3.1.1.00.00.0.0.000	VENTA DE BIENES	3 215,00	0,00	3 215,00	2 076,99	2 076,99	0,00	-1 138,01
1.3.1.1.04.00.0.0.000	Venta de Otros Bienes Manufacturados	3 215,00	0,00	3 215,00	2 076,99	2 076,99	0,00	-1 138,01
1.3.1.2.00.00.0.0.000	VENTA DE SERVICIOS	716 535,41	-437 650,00	278 885,41	98 078,61	95 728,61	2 350,00	-180 806,80
1.3.1.2.03.00.0.0.000	SERVICIOS FINANCIEROS Y DE SEGUROS	0,00	0,00	0,00	0,10	0,10	0,00	0,10
1.3.1.2.03.01.0.0.000	Papel Sellado Universitario	0,00	0,00	0,00	0,10	0,10	0,00	0,10
1.3.1.2.04.00.0.0.000	ALQUILERES	51 535,41	0,00	51 535,41	0,00	0,00	0,00	-51 535,41
1.3.1.2.04.01.0.0.000	Alquiler de Edificios e Instalaciones	51 535,41	0,00	51 535,41	0,00	0,00	0,00	-51 535,41
1.3.1.2.09.00.0.0.000	OTROS SERVICIOS	665 000,00	-437 650,00	227 350,00	98 078,51	95 728,51	2 350,00	-129 271,49
1.3.1.2.09.09.0.0.000	Venta Otros Servicios	665 000,00	-437 650,00	227 350,00	98 078,51	95 728,51	2 350,00	-129 271,49
1.3.1.2.09.09.0.0.001	Venta Servicios Vinculo Externo	0,00	225 000,00	225 000,00	95 728,51	95 728,51	0,00	-129 271,49
1.3.1.2.09.09.0.0.003	Comisión nacional de Previsión Social	0,00	2 350,00	2 350,00	2 350,00	0,00	2 350,00	0,00
1.3.1.3.00.00.0.0.000	DERECHOS ADMINISTRATIVOS	2 114 226,06	13 199,01	2 127 425,07	2 281 977,86	2 281 977,86	0,00	154 552,79
1.3.1.3.02.00.0.0.000	DERECHOS ADM. A OTROS SERVICIOS	2 114 226,06	13 199,01	2 127 425,07	2 281 977,86	2 281 977,86	0,00	154 552,79
1.3.1.3.02.02.0.0.000	DERECHOS Y TASAS ADMINISTRATIVAS	2 114 226,06	13 199,01	2 127 425,07	2 281 977,86	2 281 977,86	0,00	154 552,79
1.3.1.3.02.02.0.0.001	Derechos de Graduación	54 030,62	0,00	54 030,62	58 803,28	58 803,28	0,00	4 772,66
1.3.1.3.02.02.0.0.002	Derechos de Exámenes por Suficiencia	37 155,72	0,00	37 155,72	13 870,84	13 870,84	0,00	-23 284,88
1.3.1.3.02.02.0.0.003	Derechos de Exámenes de Aplazados	5 059,12	0,00	5 059,12	3 928,44	3 928,44	0,00	-1 130,68
1.3.1.3.02.02.0.0.004	Derechos Matrícula Cursos Regulares	1 519 851,83	13 199,01	1 533 050,84	1 743 772,54	1 743 772,54	0,00	210 721,70

UNIVERSIDAD NACIONAL  
VICERRECTORIA DE ADMINISTRACION  
PROGRAMA DE GESTION FINANCIERA  
CUADRO DE INGRESOS  
AL 31 DE DICIEMBRE DEL 2021  
(CIFRAS EN MILES DE COLONES)

CODIGO	DESCRIPCION	TOTAL PRESUPUESTO ORDINARIO	TOTAL PRESUPUESTO EXTRAORD.	TOTAL PRESUPUESTO UNIVERSIDAD	TOTAL INGRESOS	INGRESOS GENERALES	INGRESOS ESPECIFICOS	SUPERAVIT O DEFICIT TOTAL UNA
1.3.1.3.02.02.0.0.005	Recargo Matrícula Cursos Regular	63 826,56	0,00	63 826,56	85 507,69	85 507,69	0,00	21 681,13
1.3.1.3.02.02.0.0.006	Derecho de Matrícula Laboratorio	59 120,44	0,00	59 120,44	20 852,87	20 852,87	0,00	-38 267,57
1.3.1.3.02.02.0.0.007	Derechos de Reconocimiento Estu	2 983,20	0,00	2 983,20	1 236,47	1 236,47	0,00	-1 746,72
1.3.1.3.02.02.0.0.008	Derechos de Inscripción	198 521,40	0,00	198 521,40	197 925,81	197 925,81	0,00	-595,59
1.3.1.3.02.02.0.0.009	Derechos Examen de Admisión	3 722,94	0,00	3 722,94	3 705,86	3 705,86	0,00	-17,07
1.3.1.3.02.02.0.0.011	Derechos de Carné	0,00	0,00	0,00	1 286,44	1 286,44	0,00	1 286,44
1.3.1.3.02.02.0.0.013	Cuota de Bienestar Estudiantil	101 655,37	0,00	101 655,37	106 108,15	106 108,15	0,00	4 452,78
1.3.1.3.02.02.0.0.016	Recargo Cobro de Laboratorio	3 160,33	0,00	3 160,33	750,14	750,14	0,00	-2 410,18
1.3.1.3.02.02.0.0.017	Recargo de Cuota de Bienestar Est	7 532,48	0,00	7 532,48	5 949,03	5 949,03	0,00	-1 583,45
1.3.1.3.02.02.0.0.018	Certificaciones	56 454,00	0,00	56 454,00	36 916,39	36 916,39	0,00	-19 537,61
1.3.1.3.02.02.0.0.099	Otros derechos no especificados	1 152,06	0,00	1 152,06	1 363,90	1 363,90	0,00	211,84
<b>1.3.2.0.00.00.0.0.000</b>	<b>INGRESOS DE LA PROPIEDAD</b>	<b>2 767 103,00</b>	<b>-370 000,00</b>	<b>2 397 103,00</b>	<b>1 581 252,54</b>	<b>1 581 252,54</b>	<b>0,00</b>	<b>-815 850,46</b>
<b>1.3.2.3.00.00.0.0.000</b>	<b>RENTA DE ACTIVOS FINANCIEROS</b>	<b>2 767 103,00</b>	<b>-370 000,00</b>	<b>2 397 103,00</b>	<b>1 581 252,54</b>	<b>1 581 252,54</b>	<b>0,00</b>	<b>-815 850,46</b>
1.3.2.3.01.00.0.0.000	INTERESES SOBRE TITULOS VALOR	2 657 000,00	-365 000,00	2 292 000,00	1 519 404,10	1 519 404,10	0,00	-772 595,90
1.3.2.3.01.06.0.0.000	Intereses S/Titulos Val. Inst.	2 657 000,00	-365 000,00	2 292 000,00	1 519 404,10	1 519 404,10	0,00	-772 595,90
1.3.2.3.03.00.0.0.000	Otras Rentas de Activos Financier	110 103,00	-5 000,00	105 103,00	61 848,43	61 848,43	0,00	-43 254,57
1.3.2.3.03.01.0.0.000	Intereses Sobre Cuentas Corriente	105 103,00	0,00	105 103,00	61 848,43	61 848,43	0,00	-43 254,57
<b>1.3.9.0.00.00.0.0.000</b>	<b>OTROS INGRESOS NO TRIBUTAR</b>	<b>413 415,89</b>	<b>-42 814,43</b>	<b>370 601,46</b>	<b>172 488,42</b>	<b>158 172,71</b>	<b>14 315,71</b>	<b>-198 113,04</b>
<b>1.3.9.1.00.00.0.0.000</b>	<b>Reintegros en Efectivo</b>	<b>0,00</b>	<b>0,00</b>	<b>0,00</b>	<b>7 328,86</b>	<b>7 328,86</b>	<b>0,00</b>	<b>7 328,86</b>
<b>1.3.9.9.00.00.0.0.000</b>	<b>Otros Ingresos no Especificados</b>	<b>413 415,89</b>	<b>-42 814,43</b>	<b>370 601,46</b>	<b>165 159,55</b>	<b>150 843,85</b>	<b>14 315,71</b>	<b>-205 441,90</b>
1.3.9.9.00.00.0.0.003	Ingresos Varios	413 415,89	-50 625,70	362 790,19	80 981,57	80 981,57	0,00	-281 808,62
1.3.9.9.00.00.0.0.004	Intereses Varios	0,00	0,00	0,00	6 073,98	6 073,98	0,00	6 073,98
1.3.9.9.00.00.0.0.005	Ingresos Varios No Especificados	0,00	0,00	0,00	62 519,90	62 519,90	0,00	62 519,90
1.3.9.9.00.00.0.0.006	Convenio tarjetas Banco Nacional	0,00	7 811,27	7 811,27	15 584,10	1 268,39	14 315,71	7 772,83
<b>1.4.0.0.00.00.0.0.000</b>	<b>TRANSFERENCIAS CORRIENTES</b>	<b>112 848 797,31</b>	<b>34 575,23</b>	<b>112 883 372,54</b>	<b>112 957 722,13</b>	<b>110 612 455,33</b>	<b>2 345 266,79</b>	<b>74 349,59</b>
<b>1.4.1.0.00.00.0.0.000</b>	<b>TRANSFERENCIAS CORRIENTES SI</b>	<b>112 615 355,53</b>	<b>214 672,79</b>	<b>112 830 028,32</b>	<b>112 881 937,61</b>	<b>110 612 455,33</b>	<b>2 269 482,28</b>	<b>51 909,29</b>
<b>1.4.1.1.00.00.0.0.000</b>	<b>TRANSFERNCIAS CORRIENTES DE</b>	<b>112 596 808,88</b>	<b>108 691,38</b>	<b>112 705 500,25</b>	<b>112 705 500,25</b>	<b>110 548 686,75</b>	<b>2 156 813,50</b>	<b>0,00</b>
1.4.1.1.00.00.0.0.001	Fdo. Espec. Financ. Educ. Sup. (FE	110 439 995,38	108 691,38	110 548 686,75	110 548 686,75	110 548 686,75	0,00	0,00
1.4.1.1.00.00.0.0.002	Ley 9635 Fortalecimiento Finanzas	2 156 813,50	0,00	2 156 813,50	2 156 813,50	0,00	2 156 813,50	0,00

UNIVERSIDAD NACIONAL  
VICERRECTORIA DE ADMINISTRACION  
PROGRAMA DE GESTION FINANCIERA  
CUADRO DE INGRESOS  
AL 31 DE DICIEMBRE DEL 2021  
(CIFRAS EN MILES DE COLONES )

CODIGO	DESCRIPCION	TOTAL PRESUPUESTO ORDINARIO	TOTAL PRESUPUESTO EXTRAORD.	TOTAL PRESUPUESTO UNIVERSIDAD	TOTAL INGRESOS	INGRESOS GENERALES	INGRESOS ESPECIFICOS	SUPERAVIT O DEFICIT TOTAL UNA
1.4.1.3.00.00.0.000	TRANSFERENCIAS CORR. DE INST	18 546,66	105 981,41	124 528,07	176 437,37	63 768,59	112 668,78	51 909,29
1.4.1.3.00.00.0.0001	CONICIT	0,00	42 212,83	42 212,83	12 255,59	0,00	12 255,59	-29 957,24
1.4.1.3.00.00.0.0002	Consejo Nacional de Rectores	0,00	53 768,59	53 768,59	53 768,59	53 768,59	0,00	0,00
1.4.1.3.00.00.0.0005	Universidad Estatal a Distancia UN	0,00	10 000,00	10 000,00	10 000,00	10 000,00	0,00	0,00
1.4.1.3.00.00.0.0.223	Instituto Costarricense de Pesca y	18 546,66	0,00	18 546,66	100 413,19	0,00	100 413,19	81 866,54
1.4.3.0.00.00.0.0.000	TRANSFER. CORRIENTES DEL SECT	233 441,78	-180 097,56	53 344,21	75 784,51	0,00	75 784,51	22 440,30
1.4.3.1.00.00.0.0.000	Transfer. Corrientes Organ. Intern	233 441,78	-180 097,56	53 344,21	58 462,06	0,00	58 462,06	5 117,84
1.4.3.9.00.00.0.0.000	Otras Transfer. Corr. del Sec. Exte	0,00	0,00	0,00	17 322,46	0,00	17 322,46	17 322,46
3.0.0.0.00.00.0.0.000	FINANCIAMIENTO	40 224 452,41	-6 527 566,06	33 696 886,35	34 026 586,53	31 283 923,96	2 742 662,57	329 700,18
3.3.0.0.00.00.0.0.000	RECURSOS VIGENCIAS ANTERIOR	40 224 452,41	-6 527 566,06	33 696 886,35	34 026 586,53	31 283 923,96	2 742 662,57	329 700,18
3.3.1.0.00.00.0.0.000	Superavit Llibre	38 637 093,80	-7 353 169,84	31 283 923,96	31 283 923,96	31 283 923,96	0,00	0,00
3.3.2.0.00.00.0.0.000	Superavit Especifico	1 587 358,61	825 603,78	2 412 962,39	2 742 662,57	0,00	2 742 662,57	329 700,18
	<b>TOTAL INGRESOS</b>	<b>159 087 745,09</b>	<b>-7 330 256,26</b>	<b>151 757 488,83</b>	<b>151 121 163,50</b>	<b>146 015 704,58</b>	<b>5 105 458,92</b>	<b>-636 325,33</b>

**B. CONFORMACIÓN Y EJECUCIÓN DEL PRESUPUESTO DE  
EGRESOS POR PROGRAMA PRESUPUESTARIO**

**PROGRAMA PRESUPUESTARIO  
ACADÉMICO**









UNIVERSIDAD NACIONAL  
VICERRECTORÍA DE ADMINISTRACIÓN  
PROGRAMA DE GESTIÓN FINANCIERA  
INFORME DE EJECUCION PRESUPUESTARIA  
AL 31 DE DICIEMBRE DE 2021  
PROGRAMA ACADEMICO  
(Cifras en miles de colones)

COD.	PARTIDA	PRES. INICIAL	TOTAL MOD.INTER.	TOTAL PRESUP.EXTR	TOT. MODIF. Y PRES.EXTRA.	TOTAL PRESUP.	GIRADO ACUMULADO Diciembre-2021	GIRADO SEMESTRAL JULIO A DICIEMBRE	TOTAL GASTADO	MONTO DISPONIBLE
<b>6 03 00</b>	<b>PRESTACIONES</b>	<b>87,25</b>	<b>-138,13</b>	<b>2 958,47</b>	<b>2 820,34</b>	<b>2 907,60</b>	<b>0,00</b>	<b>0,00</b>	<b>0,00</b>	<b>2 907,60</b>
6 03 01	Prestaciones legales	87,25	-138,13	2 958,47	2 820,34	2 907,60	0,00	0,00	0,00	2 907,60
<b>6 04 00</b>	<b>TRANSFERENCIAS CORRIENTES A</b>	<b>1 875 030,14</b>	<b>22 193,97</b>	<b>-441 007,05</b>	<b>-418 813,09</b>	<b>1 456 217,05</b>	<b>1 283 365,87</b>	<b>614 889,64</b>	<b>1 283 365,87</b>	<b>172 851,18</b>
6 04 01	Transferencias Corrientes a Asociados	1 240 030,14	7 193,97	-1 007,05	6 186,91	1 246 217,05	1 173 344,23	546 799,14	1 173 344,23	72 872,82
6 04 02	Transferencias Corrientes a Fundaciones	635 000,00	15 000,00	-440 000,00	-425 000,00	210 000,00	110 021,64	68 090,50	110 021,64	99 978,36
<b>6 07 00</b>	<b>TRANSFER. CORRIENTES AL SECTOR</b>	<b>19 124,00</b>	<b>4 834,70</b>	<b>0,00</b>	<b>4 834,70</b>	<b>23 958,70</b>	<b>3 430,33</b>	<b>3 430,33</b>	<b>3 430,33</b>	<b>20 528,37</b>
6 07 01	Transfer. Corrientes Organismos	19 124,00	-1 046,70	0,00	-1 046,70	18 077,30	516,59	516,59	516,59	17 560,71
6 07 02	Otras Transferencias Corrientes	0,00	5 881,40	0,00	5 881,40	5 881,40	2 913,74	2 913,74	2 913,74	2 967,66
<b>9 00 00</b>	<b>CUENTAS ESPECIALES</b>	<b>455 774,10</b>	<b>-314 698,42</b>	<b>409 986,38</b>	<b>95 287,96</b>	<b>551 062,06</b>	<b>0,00</b>	<b>0,00</b>	<b>0,00</b>	<b>551 062,06</b>
<b>9 02 00</b>	<b>SUMAS SIN ASIGNACION PRESUPUESTARIAS</b>	<b>455 774,10</b>	<b>-314 698,42</b>	<b>409 986,38</b>	<b>95 287,96</b>	<b>551 062,06</b>	<b>0,00</b>	<b>0,00</b>	<b>0,00</b>	<b>551 062,06</b>
9 02 01	Sumas Libres Sin Asignación Presupuestaria	455 774,10	-314 698,42	381 731,19	67 032,77	522 806,87	0,00	0,00	0,00	522 806,87
9 02 02	Sumas con destino específico sin asignación presupuestaria	0,00	0,00	28 255,19	28 255,19	28 255,19	0,00	0,00	0,00	28 255,19
<b>TOTAL EGRESOS</b>		<b>92 712 337,51</b>	<b>-5 436 931,10</b>	<b>-436 774,62</b>	<b>-5 873 705,72</b>	<b>86 838 631,79</b>	<b>72 553 189,79</b>	<b>37 738 203,51</b>	<b>72 553 189,79</b>	<b>14 285 442,00</b>

**PROGRAMA PRESUPUESTARIO  
VIDA UNIVERSITARIA**







UNIVERSIDAD NACIONAL  
VICERRECTORÍA DE ADMINISTRACIÓN  
PROGRAMA DE GESTIÓN FINANCIERA  
INFORME DE EJECUCION PRESUPUESTARIA  
AL 31 DE DICIEMBRE DE 2021  
PROGRAMA VIDA ESTUDIANTIL  
(Cifras en miles de colones)

COD.	PARTIDA	PRES. INICIAL	TOTAL MOD.INTER.	TOTAL PRESUP.EXTR	TOT. MODIF. Y PRES.EXTRA.	TOTAL PRESUP.	GIRADO ACUMULADO Diciembre-2021	GIRADO SEMESTRAL JULIO A DICIEMBRE	TOTAL GASTADO	MONTO DISPONIBLE
6 06 01	Indemnizaciones	2 000,00	-2 000,00	0,00	-2 000,00	0,00	0,00	0,00	0,00	0,00
<b>6 07 00</b>	<b>TRANSFER. CORRIENTES AL SECTOR B</b>	<b>0,00</b>	<b>2 000,00</b>	<b>0,00</b>	<b>2 000,00</b>	<b>2 000,00</b>	<b>0,00</b>	<b>0,00</b>	<b>0,00</b>	<b>2 000,00</b>
6 07 01	Transfer. Corrientes Organismos Intes	0,00	2 000,00	0,00	2 000,00	2 000,00	0,00	0,00	0,00	2 000,00
<b>9 00 00</b>	<b>CUENTAS ESPECIALES</b>	<b>3 820 808,51</b>	<b>6 645,16</b>	<b>26 679,89</b>	<b>33 325,05</b>	<b>3 854 133,55</b>	<b>0,00</b>	<b>0,00</b>	<b>0,00</b>	<b>3 854 133,55</b>
<b>9 02 00</b>	<b>SUMAS SIN ASIGNACION PRESUPUE</b>	<b>3 820 808,51</b>	<b>6 645,16</b>	<b>26 679,89</b>	<b>33 325,05</b>	<b>3 854 133,55</b>	<b>0,00</b>	<b>0,00</b>	<b>0,00</b>	<b>3 854 133,55</b>
9 02 01	Sumas Libres Sin Asignación Presupue	3 820 808,51	6 645,16	26 225,69	32 870,85	3 853 679,36	0,00	0,00	0,00	3 853 679,36
9 02 02	Sumas con destino específico sin asig	0,00	0,00	454,20	454,20	454,20	0,00	0,00	0,00	454,20
<b>TOTAL EGRESOS</b>		<b>29 492 608,28</b>	<b>3 677 113,65</b>	<b>-4 235 759,36</b>	<b>-558 645,71</b>	<b>28 933 962,57</b>	<b>22 760 089,74</b>	<b>13 570 725,28</b>	<b>22 760 089,74</b>	<b>6 173 872,83</b>

**PROGRAMA PRESUPUESTARIO  
ADMINISTRATIVO**









UNIVERSIDAD NACIONAL  
VICERRECTORÍA DE ADMINISTRACIÓN  
PROGRAMA DE GESTIÓN FINANCIERA  
INFORME DE EJECUCION PRESUPUESTARIA  
AL 31 DE DICIEMBRE DE 2021  
PROGRAMA ADMINISTRATIVO  
(Cifras en miles de colones)

COD.	PARTIDA	PRES. INICIAL	TOTAL MOD.INTER.	TOTAL PRESUP.EXTR	TOT. MODIF. Y PRES.EXTRA.	TOTAL PRESUP.	GIRADO ACUMULADO Diciembre-2021	GIRADO SEMESTRAL JULIO A DICIEMBRE	TOTAL GASTADO	MONTO DISPONIBLE
9 00 00	CUENTAS ESPECIALES	1 598 287,94	-866 710,16	9 741,51	-856 968,65	741 319,29	0,00	0,00	0,00	741 319,29
9 02 00	SUMAS SIN ASIGNACION PRESUPUESTARIA	1 598 287,94	-866 710,16	9 741,51	-856 968,65	741 319,29	0,00	0,00	0,00	741 319,29
9 02 01	Sumas Libres Sin Asignación Presupuestaria	1 598 287,94	-866 710,16	9 741,51	-856 968,65	741 319,29	0,00	0,00	0,00	741 319,29
<b>TOTAL EGRESOS</b>		<b>36 882 799,29</b>	<b>1 759 817,45</b>	<b>-2 657 722,28</b>	<b>-897 904,82</b>	<b>35 984 894,47</b>	<b>25 639 434,34</b>	<b>12 611 658,45</b>	<b>25 639 434,34</b>	<b>10 345 460,13</b>

**INTEGRADO**









UNIVERSIDAD NACIONAL  
VICERRECTORÍA DE ADMINISTRACIÓN  
PROGRAMA DE GESTIÓN FINANCIERA  
INFORME DE EJECUCION PRESUPUESTARIA  
AL 31 DE DICIEMBRE DE 2021  
INTEGRADO  
(Cifras en miles de colones)

COD.	PARTIDA	PRES. INICIAL	TOTAL MOD.INTER.	TOTAL PRESUP.EXTR	TOT. MODIF. Y PRES.EXTRA.	TOTAL PRESUP.	GIRADO ACUMULADO Diciembre-2021	GIRADO SEMESTRAL JULIO A DICIEMBRE	TOTAL GASTADO	MONTO DISPONIBLE
6 01 05	Transfer. Corrientes Empr. Public. No Financ.	6 000,00	-3 460,00	0,00	-3 460,00	2 540,00	1 040,00	0,00	1 040,00	1 500,00
<b>6 02 00</b>	<b>TRANSFERENCIAS CORRIENTES AL</b>	<b>11 417 953,78</b>	<b>2 230 169,93</b>	<b>67 106,90</b>	<b>2 297 276,83</b>	<b>13 715 230,61</b>	<b>13 442 204,76</b>	<b>9 017 896,88</b>	<b>13 442 204,76</b>	<b>273 025,85</b>
6 02 01	Becas a funcionarios	424 647,33	32 930,11	0,00	32 930,11	457 577,44	349 825,76	275 733,36	349 825,76	107 751,68
6 02 02	Becas a terceras personas	10 725 781,62	2 229 459,51	67 106,90	2 296 566,41	13 022 348,03	12 906 040,82	8 611 894,40	12 906 040,82	116 307,21
6 02 03	Ayudas a funcionarios	104 460,28	5 607,72	0,00	5 607,72	110 068,00	103 677,33	91 739,27	103 677,33	6 390,66
6 02 99	Otras transferencias a personas	163 064,54	-37 827,41	0,00	-37 827,41	125 237,13	82 660,85	38 529,84	82 660,85	42 576,29
<b>6 03 00</b>	<b>PRESTACIONES</b>	<b>1 000 087,25</b>	<b>-149,45</b>	<b>2 958,47</b>	<b>2 809,02</b>	<b>1 002 896,27</b>	<b>800 447,66</b>	<b>324 838,02</b>	<b>800 447,66</b>	<b>202 448,61</b>
6 03 01	Prestaciones legales	1 000 087,25	-149,45	2 958,47	2 809,02	1 002 896,27	800 447,66	324 838,02	800 447,66	202 448,61
<b>6 04 00</b>	<b>TRANFERENCIAS CORRIENTES A</b>	<b>2 380 649,19</b>	<b>25 220,67</b>	<b>-441 007,05</b>	<b>-415 786,39</b>	<b>1 964 862,80</b>	<b>1 781 286,84</b>	<b>845 358,80</b>	<b>1 781 286,84</b>	<b>183 575,96</b>
6 04 01	Transferencias Corrientes a Asociaciones	1 717 045,46	7 471,51	-1 007,05	6 464,46	1 723 509,92	1 640 358,79	761 899,50	1 640 358,79	83 151,13
6 04 02	Transferencias Corrientes a Fundaciones	635 000,00	15 000,00	-440 000,00	-425 000,00	210 000,00	110 021,64	68 090,50	110 021,64	99 978,36
6 04 04	transf. Corr. A Otras Entidades Sin Fines Lucrativos	28 603,72	2 749,16	0,00	2 749,16	31 352,88	30 906,41	15 368,80	30 906,41	446,47
<b>6 06 00</b>	<b>OTRAS TRANSFER. CORRIENTES AL SECTOR PRIVADO</b>	<b>152 000,00</b>	<b>-2 000,00</b>	<b>0,00</b>	<b>-2 000,00</b>	<b>150 000,00</b>	<b>40 180,63</b>	<b>9 204,63</b>	<b>40 180,63</b>	<b>109 819,37</b>
6 06 01	Indemnizaciones	152 000,00	-2 000,00	0,00	-2 000,00	150 000,00	40 180,63	9 204,63	40 180,63	109 819,37
<b>6 07 00</b>	<b>TRANSFER. CORRIENTES AL SECTOR EXTERNO</b>	<b>37 326,63</b>	<b>14 868,57</b>	<b>0,00</b>	<b>14 868,57</b>	<b>52 195,19</b>	<b>26 752,56</b>	<b>25 010,18</b>	<b>26 752,56</b>	<b>25 442,64</b>
6 07 01	Transfer. Corrientes Organismos Internacionales	37 326,63	8 987,17	0,00	8 987,17	46 313,79	23 838,82	22 096,44	23 838,82	22 474,98
6 07 02	Otras Transferencias Corrientes al Sector Externo	0,00	5 881,40	0,00	5 881,40	5 881,40	2 913,74	2 913,74	2 913,74	2 967,66
<b>9 00 00</b>	<b>CUENTAS ESPECIALES</b>	<b>5 874 870,55</b>	<b>-1 174 763,42</b>	<b>446 407,78</b>	<b>-728 355,64</b>	<b>5 146 514,91</b>	<b>0,00</b>	<b>0,00</b>	<b>0,00</b>	<b>5 146 514,91</b>
<b>9 02 00</b>	<b>SUMAS SIN ASIGNACION PRESUPUESTARIA</b>	<b>5 874 870,55</b>	<b>-1 174 763,42</b>	<b>446 407,78</b>	<b>-728 355,64</b>	<b>5 146 514,91</b>	<b>0,00</b>	<b>0,00</b>	<b>0,00</b>	<b>5 146 514,91</b>
9 02 01	Sumas Libres Sin Asignación Presupuestaria	5 874 870,55	-1 174 763,42	417 698,39	-757 065,03	5 117 805,52	0,00	0,00	0,00	5 117 805,52
9 02 02	Sumas con destino específico sin asignación	0,00	0,00	28 709,39	28 709,39	28 709,39	0,00	0,00	0,00	28 709,39
<b>TOTAL EGRESOS</b>		<b>159 087 745,09</b>	<b>0,00</b>	<b>-7 330 256,26</b>	<b>-7 330 256,26</b>	<b>151 757 488,83</b>	<b>120 952 713,87</b>	<b>63 920 587,24</b>	<b>120 952 713,87</b>	<b>30 804 774,96</b>

**C. ESTADO DE CONGRUENCIA DEL RESULTADO DEL  
SUPERÁVIT PRESUPUESTARIO Y EL RESULTADO DE LOS  
ESTADOS FINANCIEROS**

**1.4 CONCILIACIÓN DEL ESTADO DE CONGRUENCIA DEL RESULTADO DEL SUPERÁVIT PRESUPUESTARIO 2021 Y EL RESULTADO DE LOS ESTADOS FINANCIEROS AL 31 DE DICIEMBRE 2021.**

Como antecedente se indica, que producto del cambio en la base de registro presupuestario (base devengado) efectuado por la Universidad Nacional a partir del 2008 para la contabilidad patrimonial o financiera y la contabilidad presupuestaria, debidamente coordinado con la Contraloría General de la República, se había venido presentando la información con una única base de registros para ambas contabilidades hasta el año 2019.

Para el año 2020 con la implementación del sistema SIGESA, se toma la determinación por parte del Programa de Gestión Financiera, de registrar la contabilidad presupuestaria con la base efectivo y la contabilidad financiera o patrimonial con la base devengada, en ese sentido se muestran las partidas conciliatorias para el año 2021.

A continuación, se presenta un resumen de dicha conciliación:

**CUADRO 4. UNIVERSIDAD NACIONAL**  
**ESTADO DE CONGRUENCIA ENTRE LA CONTABILIDAD PRESUPUESTARIA Y FINANCIERA**  
**Para el período diciembre 2021**  
**(Cifras en miles de colones)**

AL NIVEL DE RESULTADOS DEL PERÍODO			
No.	Descripción	Signo	Monto
a.	Superávit total presupuestario		30,168,449.45
b.	Ahorro y/o desahorro del período (Contabilidad Patrimonial o financiera)	-	259,971.34
c.	Diferencia conciliatoria		29,908,478.11

CONCILIACIÓN			
Partidas a conciliar, partiendo de la contabilidad financiera para llegar a la contabilidad presupuestaria			
d	Deficit neto del período (Contabilidad Patrimonial)		259,971.34
d.1.	(+) Ajuste en el superávit libre y específico de periodos anteriores, por partidas de cuentas por cobrar, pedidos al exterior, gastos diferidos y salario escolar acumulados en la Contabilidad Presupuestaria y Financiera (Patrimonial)	+	34,026,586.35
d.2.	(-) Ajuste por otros ingresos registrados en la contabilidad financiera, efecto devengado	-	-13,883,111.51
d.3.	(+) Partidas de gastos no presupuestarios, gastos por depreciación (Subpartidas no presupuestarias)	+	6,291,420.90
d.4.	(+) Partidas de gastos efecto devengado (alquileres, materiales, servicios comerciales y financieros, mantenimientos, bajas de activos, deterioro de cuentas por cobrar, intereses por pagar, diferencias de cambio y otros)	+	3,473,582.37
e.	Superávit neto del período (Contabilidad Patrimonial) ajustado	+	30,168,449.45
f.	Superávit o déficit Contabilidad Presupuestaria ajustado		30,168,449.45
<b>g =(e-f)</b>	<b>Diferencia</b>		<b>0.00</b>

**RESULTADOS PRESUPUESTARIOS Y FINANCIEROS BRUTOS**

Superávit presupuestario total bruto	30.168.449,45
<i>Superávit contabilidad patrimonial o financiera bruto ajustado</i>	<u>30.168.449,45</u>
<b>Diferencia</b>	<u><u>0,00</u></u>

**Nota:**

Es importante mencionar que la Contabilidad Presupuestaria en el año 2020, cambió el método de base de registro de los ingresos y gastos pasando de base de registro devengado a efectivo, en ese sentido el superávit que se obtiene en la Liquidación Presupuestaria del 2021 considera la base efectivo. Sin embargo, para efectos de un mejor panorama, en el punto d. de la sección C. se incorporan los Estados Financieros de la Universidad Nacional y el detalle de las partidas conciliatorias.

**D. ESTADOS FINANCIEROS**

**Universidad Nacional (UNA)**  
**Estado de Situación Financiera o Balance General**  
**Del 01 de Enero de 2021 al 31 de Diciembre de 2021**

- En miles de colones -

Cuenta	Descripción	Nota	Año 2021	Año 2020
<b>1.</b>	<b>ACTIVO</b>			
<b>1.1.</b>	<b>Activo Corriente</b>			
<b>1.1.1.</b>	<b>Efectivo y equivalentes de efectivo</b>	03	27 491 298,61	11 589 102,94
1.1.1.01.	Efectivo		13 889 275,90	9 076 330,80
1.1.1.02.	Equivalentes de efectivo		13 602 022,71	2 512 772,14
<b>1.1.2.</b>	<b>Inversiones a corto plazo</b>	04	8 695 569,62	26 189 803,50
1.1.2.01.	Títulos y valores a valor razonable a corto plazo		0,00	0,00
1.1.2.02.	Títulos y valores a costo amortizado a corto plazo		8 695 569,62	26 189 803,50
1.1.2.03.	Instrumentos Derivados a corto plazo		0,00	0,00
1.1.2.98.	Otras inversiones a corto plazo		0,00	0,00
1.1.2.99.	Previsiones para deterioro de inversiones a corto plazo *		0,00	0,00
<b>1.1.3.</b>	<b>Cuentas a cobrar a corto plazo</b>	05	2 912 360,47	2 708 598,95
1.1.3.01.	Impuestos a cobrar a corto plazo		476 692,91	153 327,68
1.1.3.02.	Contribuciones sociales a cobrar a corto plazo		0,00	0,00
1.1.3.03.	Ventas a cobrar a corto plazo		0,00	0,00
1.1.3.04.	Servicios y derechos a cobrar a corto plazo		1 054 320,24	1 022 263,44
1.1.3.05.	Ingresos de la propiedad a cobrar a corto plazo		14 493,48	7 683,91
1.1.3.06.	Transferencias a cobrar a corto plazo		0,00	0,00
1.1.3.07.	Préstamos a corto plazo		2 141,99	4 108,73
1.1.3.08.	Documentos a cobrar a corto plazo		1 081 131,51	1 292 916,54
1.1.3.09.	Anticipos a corto plazo		1 114 424,77	966 015,80
1.1.3.10.	Deudores por avales ejecutados a corto plazo		0,00	0,00
1.1.3.11.	Planillas salariales		0,00	0,00
1.1.3.12.	Beneficios Sociales		0,00	0,00
1.1.3.13.	Cuentas por Cobrar Cajas Unicas		0,00	0,00
1.1.3.50.	Registro transitorio de transaccion de activo fijo		0,00	0,00
1.1.3.97.	Cuentas a cobrar en gestión judicial		29 558,65	0,00
1.1.3.98.	Otras cuentas a cobrar a corto plazo		268 892,99	267 422,07
1.1.3.99.	Previsiones para deterioro de cuentas a cobrar a corto plazo *		-1 129 296,07	-1 005 139,22
<b>1.1.4.</b>	<b>Inventarios</b>	06	0,00	30 792,18
1.1.4.01.	Materiales y suministros para consumo y prestación de servicios		0,00	30 022,71
1.1.4.02.	Bienes para la venta		0,00	0,00
1.1.4.03.	Materias primas y bienes en producción		0,00	0,00
1.1.4.04.	Bienes a Transferir sin contraprestación - Donaciones		0,00	769,47
1.1.4.99.	Previsiones para deterioro y pérdidas de inventario *		0,00	0,00
<b>1.1.9.</b>	<b>Otros activos a corto plazo</b>	07	6 731,66	20 569,18
1.1.9.01.	Gastos a devengar a corto plazo		0,00	0,00
1.1.9.02.	Cuentas transitorias		6 731,66	20 569,18
1.1.9.99.	Activos a corto plazo sujetos a depuración contable		0,00	0,00
	<b>Total del Activo Corriente</b>		<b>39 105 960,36</b>	<b>40 538 866,75</b>
<b>1.2.</b>	<b>Activo No Corriente</b>			
<b>1.2.2.</b>	<b>Inversiones a largo plazo</b>	08	0,00	2 100 729,55
1.2.2.01.	Títulos y valores a valor razonable a largo plazo		0,00	0,00
1.2.2.02.	Títulos y valores a costo amortizado a largo plazo		0,00	2 100 729,55
1.2.2.03.	Instrumentos Derivados a largo plazo		0,00	0,00
1.2.2.98.	Otras inversiones a largo plazo		0,00	0,00
1.2.2.99.	Previsiones para deterioro de inversiones a largo plazo *		0,00	0,00
<b>1.2.3.</b>	<b>Cuentas a cobrar a largo plazo</b>	09	269 513,75	55 204,86
1.2.3.03.	Ventas a cobrar a largo plazo		0,00	0,00
1.2.3.07.	Préstamos a largo plazo		45,36	0,00
1.2.3.08.	Documentos a cobrar a largo plazo		269 363,99	55 204,86
1.2.3.09.	Anticipos a largo plazo		0,00	0,00
1.2.3.10.	Deudores por avales ejecutados a largo plazo		0,00	0,00
1.2.3.98.	Otras cuentas a cobrar a largo plazo		104,40	0,00
1.2.3.99.	Previsiones para deterioro de cuentas a cobrar a largo plazo *		0,00	0,00
<b>1.2.5.</b>	<b>Bienes no concesionados</b>	10	99 160 304,38	94 516 248,39
1.2.5.01.	Propiedades, planta y equipos explotados		88 660 568,67	89 381 421,65
1.2.5.02.	Propiedades de inversión		0,00	0,00
1.2.5.03.	Activos biológicos no concesionados		0,00	0,00
1.2.5.04.	Bienes de infraestructura y de beneficio y uso público en servicio		0,00	3 398 230,86
1.2.5.05.	Bienes históricos y culturales		337 689,54	17 185,46
1.2.5.06.	Recursos naturales en explotación		0,00	0,00
1.2.5.07.	Recursos naturales en conservación		0,00	0,00

**Universidad Nacional (UNA)**  
**Estado de Situación Financiera o Balance General**  
**Del 01 de Enero de 2021 al 31 de Diciembre de 2021**

- En miles de colones -

Cuenta	Descripción	Nota	Año 2021	Año 2020
1.2.5.08.	Bienes intangibles no concesionados		474 954,71	56 431,17
1.2.5.99.	Bienes no concesionados en proceso de producción		9 687 091,46	1 662 979,25
<b>1.2.6.</b>	<b>Bienes concesionados</b>	<b>11</b>	<b>0,00</b>	<b>0,00</b>
1.2.6.01.	Propiedades, planta y equipos concesionados		0,00	0,00
1.2.6.03.	Activos biológicos concesionados		0,00	0,00
1.2.6.04.	Bienes de infraestructura y de beneficio y uso público concesionados		0,00	0,00
1.2.6.06.	Recursos naturales concesionados		0,00	0,00
1.2.6.08.	Bienes intangibles concesionados		0,00	0,00
1.2.6.99.	Bienes concesionados en proceso de producción		0,00	0,00
<b>1.2.7.</b>	<b>Inversiones patrimoniales - Método de participación</b>	<b>12</b>	<b>0,00</b>	<b>0,00</b>
1.2.7.01.	Inversiones patrimoniales en el sector privado interno		0,00	0,00
1.2.7.02.	Inversiones patrimoniales en el sector público interno		0,00	0,00
1.2.7.03.	Inversiones patrimoniales en el sector externo		0,00	0,00
1.2.7.04.	Inversiones patrimoniales en fideicomisos		0,00	0,00
<b>1.2.9.</b>	<b>Otros activos a largo plazo</b>	<b>13</b>	<b>0,00</b>	<b>0,00</b>
1.2.9.01.	Gastos a devengar a largo plazo		0,00	0,00
1.2.9.03.	Objetos de valor		0,00	0,00
1.2.9.99.	Activos a largo plazo sujetos a depuración contable		0,00	0,00
	Total del Activo no Corriente		99 429 818,13	96 672 182,80
	<b>TOTAL DEL ACTIVO</b>		<b>138 535 778,49</b>	<b>137 211 049,55</b>

<b>2.</b>	<b>PASIVO</b>			
<b>2.1.</b>	<b>Pasivo Corriente</b>			
<b>2.1.1.</b>	<b>Deudas a corto plazo</b>	<b>14</b>	<b>11 397 063,82</b>	<b>10 782 362,39</b>
2.1.1.01.	Deudas comerciales a corto plazo		222 586,99	140 187,01
2.1.1.02.	Deudas sociales y fiscales a corto plazo		11 078 023,11	10 520 764,72
2.1.1.03.	Transferencias a pagar a corto plazo		0,00	0,00
2.1.1.04.	Documentos a pagar a corto plazo		0,00	0,00
2.1.1.05.	Inversiones patrimoniales a pagar a corto plazo		0,00	0,00
2.1.1.06.	Deudas por avales ejecutados a corto plazo		0,00	0,00
2.1.1.07.	Deudas por anticipos a corto plazo		0,00	0,00
2.1.1.08.	Deudas por Planillas salariales		0,00	0,00
2.1.1.13.	Deudas por Creditos Fiscales a favor de terceros c/p		0,00	0,00
2.1.1.99.	Otras deudas a corto plazo		96 453,72	121 410,66
<b>2.1.2.</b>	<b>Endeudamiento público a corto plazo</b>	<b>15</b>	<b>0,00</b>	<b>0,00</b>
2.1.2.01.	Títulos y valores de la deuda pública a pagar a corto plazo		0,00	0,00
2.1.2.02.	Préstamos a pagar a corto plazo		0,00	0,00
2.1.2.03.	Deudas asumidas a corto plazo		0,00	0,00
2.1.2.04.	Endeudamiento de Tesorería a corto plazo		0,00	0,00
2.1.2.05.	Endeudamiento público a valor razonable		0,00	0,00
<b>2.1.3.</b>	<b>Fondos de terceros y en garantía</b>	<b>16</b>	<b>261 069,00</b>	<b>245 483,62</b>
2.1.3.01.	Fondos de terceros en la Caja Única		0,00	0,00
2.1.3.02.	Recaudación por cuenta de terceros		0,00	0,00
2.1.3.03.	Depósitos en garantía		180 786,61	161 742,49
2.1.3.90.	Cuentas Asociadas ( Deudores ) CP		0,00	0,00
2.1.3.99.	Otros fondos de terceros		80 282,39	83 741,13
<b>2.1.4.</b>	<b>Provisiones y reservas técnicas a corto plazo</b>	<b>17</b>	<b>61 754,58</b>	<b>0,00</b>
2.1.4.01.	Provisiones a corto plazo		61 754,58	0,00
2.1.4.02.	Reservas técnicas a corto plazo		0,00	0,00
<b>2.1.9.</b>	<b>Otros pasivos a corto plazo</b>	<b>18</b>	<b>8 735,09</b>	<b>17 322,56</b>
2.1.9.01.	Ingresos a devengar a corto plazo		349,66	44,56
2.1.9.02.	Instrumentos Derivados a pagar a corto plazo		0,00	0,00
2.1.9.99.	Pasivos a corto plazo sujetos a depuración contable		8 385,43	17 278,00
	Total del Pasivo Corriente		11 728 622,49	11 045 168,57

<b>2.2.</b>	<b>Pasivo No Corriente</b>			
<b>2.2.1.</b>	<b>Deudas a largo plazo</b>	<b>19</b>	<b>0,00</b>	<b>0,00</b>
2.2.1.01.	Deudas comerciales a largo plazo		0,00	0,00
2.2.1.02.	Deudas sociales y fiscales a largo plazo		0,00	0,00
2.2.1.04.	Documentos a pagar a largo plazo		0,00	0,00
2.2.1.05.	Inversiones patrimoniales a pagar a largo plazo		0,00	0,00
2.2.1.06.	Deudas por avales ejecutados a largo plazo		0,00	0,00
2.2.1.07.	Deudas por anticipos a largo plazo		0,00	0,00
2.2.1.99.	Otras deudas a largo plazo		0,00	0,00
<b>2.2.2.</b>	<b>Endeudamiento público a largo plazo</b>	<b>20</b>	<b>0,00</b>	<b>0,00</b>



**Universidad Nacional (UNA)**  
**Estado de Situación Financiera o Balance General**  
**Del 01 de Enero de 2021 al 31 de Diciembre de 2021**

- En miles de colones -

Cuenta	Descripción	Nota	Año 2021	Año 2020
2.2.2.01.	Títulos y valores de la deuda pública a pagar a largo plazo		0,00	0,00
2.2.2.02.	Préstamos a pagar a largo plazo		0,00	0,00
2.2.2.03.	Deudas asumidas a largo plazo		0,00	0,00
2.2.3.	<b>Fondos de terceros y en garantía</b>	21	0,00	0,00
2.2.3.01.	Fondos de terceros en la Caja Única		0,00	0,00
2.2.3.99.	Otros fondos de terceros		0,00	0,00
2.2.4.	<b>Provisiones y reservas técnicas a largo plazo</b>	22	0,00	0,00
2.2.4.01.	Provisiones a largo plazo		0,00	0,00
2.2.4.02.	Reservas técnicas a largo plazo		0,00	0,00
2.2.9.	<b>Otros pasivos a largo plazo</b>	23	0,00	0,00
2.2.9.01.	Ingresos a devengar a largo plazo		0,00	0,00
2.2.9.02.	Instrumentos Derivados a pagar a largo plazo		0,00	0,00
2.2.9.99.	Pasivos a largo plazo sujetos a depuración contable		0,00	0,00
	Total del Pasivo no Corriente		0,00	0,00
	<b>TOTAL DEL PASIVO</b>		<b>11 728 622,49</b>	<b>11 045 168,57</b>

<b>3.</b>	<b>PATRIMONIO</b>			
<b>3.1.</b>	<b>Patrimonio público</b>			
<b>3.1.1.</b>	<b>Capital</b>	24	523,81	523,81
3.1.1.01.	Capital inicial		523,81	523,81
3.1.1.02.	Incorporaciones al capital		0,00	0,00
<b>3.1.2.</b>	<b>Transferencias de capital</b>	25	8 767 283,67	8 385 980,00
3.1.2.01.	Donaciones de capital		8 767 283,67	8 385 980,00
3.1.2.99.	Otras transferencias de capital		0,00	0,00
<b>3.1.3.</b>	<b>Reservas</b>	26	505 376,71	505 376,71
3.1.3.01.	Revaluación de bienes		505 376,71	505 376,71
3.1.3.99.	Otras reservas		0,00	0,00
<b>3.1.4.</b>	<b>Variaciones no asignables a reservas</b>	27	0,00	0,00
3.1.4.01.	Diferencias de conversión de moneda extranjera		0,00	0,00
3.1.4.02.	Diferencias de valor razonable de activos financieros destinados a la venta		0,00	0,00
3.1.4.03.	Diferencias de valor razonable de instrumentos financieros designados como cobertura		0,00	0,00
3.1.4.99.	Otras variaciones no asignables a reservas		0,00	0,00
<b>3.1.5.</b>	<b>Resultados acumulados</b>	28	117 533 971,81	117 274 000,46
3.1.5.01.	Resultados acumulados de ejercicios anteriores		117 274 000,47	124 992 290,94
3.1.5.02.	Resultado del ejercicio		259 971,34	-7 718 290,48
<b>3.2.</b>	<b>Intereses minoritarios</b>			
<b>3.2.1.</b>	<b>Intereses minoritarios - Participaciones en el patrimonio de entidades controladas</b>	29	0,00	0,00
3.2.1.01.	Intereses minoritarios - Participaciones en el patrimonio de entidades del sector gobierno general		0,00	0,00
3.2.1.02.	Intereses minoritarios - Participaciones en el patrimonio de empresas públicas e instituciones públicas financieras		0,00	0,00
<b>3.2.2.</b>	<b>Intereses minoritarios - Evolución</b>	30	0,00	0,00
3.2.2.01.	Intereses minoritarios - Evolución por reservas		0,00	0,00
3.2.2.02.	Intereses minoritarios - Evolución por variaciones no asignables a reservas		0,00	0,00
3.2.2.03.	Intereses minoritarios - Evolución por resultados acumulados		0,00	0,00
3.2.2.99.	Intereses minoritarios - Evolución por otros componentes del patrimonio		0,00	0,00
	<b>TOTAL DEL PATRIMONIO</b>		<b>126 807 156,00</b>	<b>126 165 880,98</b>
	<b>TOTAL DEL PASIVO Y PATRIMONIO</b>		<b>138 535 778,49</b>	<b>137 211 049,55</b>

0,00

0,00

VERA AGUIERO VALVERDE (FIRMA) Firmado digitalmente por VERA AGUIERO VALVERDE (FIRMA)  
 Fecha: 2022.01.25 12:43:47 -06'00'  
**MBA. Vera Agüero Valverde**

Elaborado por:

SERGIO FERNANDEZ ROJAS (FIRMA) Firmado digitalmente por SERGIO FERNANDEZ ROJAS (FIRMA)  
 Fecha: 2022.01.25 12:43:47 -06'00'  
**Mag. Sergio Fernandez Rojas**

Aprobado por:

**Universidad Nacional (UNA)**  
**Estado de Rendimiento Financiera**  
**Del 01 de Enero de 2021 al 31 de Diciembre de 2021**

- En miles de colones -

Cuenta	Descripción	Nota	Año 2021	Año 2020
<b>4.</b>	<b>INGRESOS</b>			
<b>4.1.</b>	<b>Impuestos</b>			
<b>4.1.1.</b>	<b>Impuestos sobre los ingresos, las utilidades y las ganancias de capital</b>	31	0,00	0,00
4.1.1.01.	Impuestos sobre los ingresos y utilidades de personas físicas		0,00	0,00
4.1.1.02.	Impuestos sobre los ingresos y utilidades de personas jurídicas		0,00	0,00
4.1.1.03.	Impuestos sobre dividendos e intereses de títulos valores		0,00	0,00
4.1.1.99.	Otros impuestos sobre los ingresos, las utilidades y las ganancias de capital		0,00	0,00
<b>4.1.2.</b>	<b>Impuestos sobre la propiedad</b>	32	0,00	0,00
4.1.2.01.	Impuesto sobre la propiedad de bienes inmuebles		0,00	0,00
4.1.2.02.	Impuesto sobre la propiedad de vehículos, aeronaves y embarcaciones		0,00	0,00
4.1.2.03.	Impuesto sobre el patrimonio		0,00	0,00
4.1.2.04.	Impuesto sobre los traspasos de bienes inmuebles		0,00	0,00
4.1.2.05.	Impuesto a los traspasos de vehículos, aeronaves y embarcaciones		0,00	0,00
4.1.2.99.	Otros impuestos a la propiedad		0,00	0,00
<b>4.1.3.</b>	<b>Impuestos sobre bienes y servicios</b>	33	0,00	0,00
4.1.3.01.	Impuestos generales y selectivos sobre ventas y consumo		0,00	0,00
4.1.3.02.	Impuestos específicos sobre la producción y consumo de bienes y servicios		0,00	0,00
4.1.3.99.	Otros impuestos sobre bienes y servicios		0,00	0,00
<b>4.1.4.</b>	<b>Impuestos sobre el comercio exterior y transacciones internacionales</b>	34	0,00	0,00
4.1.4.01.	Impuestos a las importaciones		0,00	0,00
4.1.4.02.	Impuestos a las exportaciones		0,00	0,00
4.1.4.99.	Otros impuestos sobre el comercio exterior y transacciones internacionales		0,00	0,00
<b>4.1.9.</b>	<b>Otros impuestos</b>	35	980,43	0,00
4.1.9.99.	Otros impuestos sin discriminar		980,43	0,00
<b>4.2.</b>	<b>Contribuciones sociales</b>			
<b>4.2.1.</b>	<b>Contribuciones a la seguridad social</b>	36	0,00	0,00
4.2.1.01.	Contribuciones al seguro de pensiones		0,00	0,00
4.2.1.02.	Contribuciones a regímenes especiales de pensiones		0,00	0,00
4.2.1.03.	Contribuciones al seguro de salud		0,00	0,00
<b>4.2.9.</b>	<b>Contribuciones sociales diversas</b>	37	0,00	0,00
4.2.9.99.	Otras contribuciones sociales		0,00	0,00
<b>4.3.</b>	<b>Multas, sanciones, remates y confiscaciones de origen no tributario</b>			
<b>4.3.1.</b>	<b>Multas y sanciones administrativas</b>	38	0,00	0,00
4.3.1.01.	Multas de tránsito		0,00	0,00
4.3.1.02.	Multas por atraso en el pago de bienes y servicios		0,00	0,00
4.3.1.03.	Sanciones administrativas		0,00	0,00
4.3.1.99.	Otras multas		0,00	0,00
<b>4.3.2.</b>	<b>Remates y confiscaciones de origen no tributario</b>	39	0,00	0,00
4.3.2.99.	Otros remates y confiscaciones de origen no tributario		0,00	0,00
<b>4.3.3.</b>	<b>Intereses moratorios</b>	40	0,00	0,00
4.3.3.01.	Otros remates y confiscaciones de origen no tributario		0,00	0,00
4.3.3.02.	Intereses moratorios por atraso en el pago de multas de tránsito		0,00	0,00
<b>4.4.</b>	<b>Ingresos y resultados positivos por ventas</b>			
<b>4.4.1.</b>	<b>Ventas de bienes y servicios</b>	41	100 161,60	130 741,43
4.4.1.01.	Ventas de bienes		2 077,09	310,68
4.4.1.02.	Ventas de servicios		98 084,51	130 430,75
<b>4.4.2.</b>	<b>Derechos administrativos</b>	42	5 201 792,01	5 164 156,89
4.4.2.01.	Derechos administrativos a los servicios de transporte		0,00	0,00
4.4.2.99.	Otros derechos administrativos		5 201 792,01	5 164 156,89

**Universidad Nacional (UNA)**  
**Estado de Rendimiento Financiera**  
**Del 01 de Enero de 2021 al 31 de Diciembre de 2021**

- En miles de colones -

Cuenta	Descripción	Nota	Año 2021	Año 2020
<b>4.4.3.</b>	<b>Comisiones por préstamos</b>	43	0,00	0,00
4.4.3.01.	Comisiones por préstamos al sector privado interno		0,00	0,00
4.4.3.02.	Comisiones por préstamos al sector público interno		0,00	0,00
4.4.3.03.	Comisiones por préstamos al sector externo		0,00	0,00
<b>4.4.4.</b>	<b>Resultados positivos por ventas de inversiones</b>	44	0,00	0,00
4.4.4.01.	Resultados positivos por ventas de inversiones patrimoniales - Método de participación		0,00	0,00
4.4.4.98.	Resultados positivos por ventas de otras inversiones		0,00	0,00
<b>4.4.5.</b>	<b>Resultados positivos por ventas e intercambio de bienes</b>	45	0,00	0,00
4.4.5.01.	Resultados positivos por ventas de construcciones terminadas		0,00	0,00
4.4.5.02.	Resultados positivos por ventas de propiedades, planta y equipo		0,00	0,00
4.4.5.03.	Resultados positivos por ventas de activos biológicos		0,00	0,00
4.4.5.04.	Resultados positivos por ventas de bienes intangibles		0,00	0,00
4.4.5.05.	Resultados positivos por ventas por arrendamientos financieros		0,00	0,00
4.4.5.06.	Resultados positivos por intercambio de propiedades, planta y equipo		0,00	0,00
4.4.5.07.	Resultados positivos por intercambio de bienes intangibles		0,00	0,00
4.4.5.08.	Resultados positivos por intercambio de Inventario		0,00	0,00
4.4.5.09.	Resultados positivos por la entrega de activos como medio de pago de impuestos		0,00	0,00
4.4.5.10.	Resultados positivos por intercambio de Infra		0,00	0,00
<b>4.4.6.</b>	<b>Resultados positivos por la recuperacion de dinero mal agreditado de periodos anteriores</b>	46	0,00	0,00
4.4.6.01.	Resultados positivos por la recuperacion de sumas de periodos anteriores		0,00	0,00
<b>4.5.</b>	<b>Ingresos de la propiedad</b>			
<b>4.5.1.</b>	<b>Rentas de inversiones y de colocación de efectivo</b>	47	1 368 295,47	2 532 018,24
4.5.1.01.	Intereses por equivalentes de efectivo		149 744,58	438 665,08
4.5.1.02.	Intereses por títulos y valores a costo amortizado		1 218 550,89	2 093 353,16
4.5.1.98.	Resultados positivos de otras inversiones		0,00	0,00
<b>4.5.2.</b>	<b>Alquileres y derechos sobre bienes</b>	48	29 662,03	27 367,49
4.5.2.01.	Alquileres		29 662,03	24 326,74
4.5.2.02.	Ingresos por concesiones		0,00	3 040,75
4.5.2.03.	Derechos sobre bienes intangibles		0,00	0,00
<b>4.5.9.</b>	<b>Otros ingresos de la propiedad</b>	49	8 576,13	2 841,65
4.5.9.03.	Intereses por ventas		0,00	0,00
4.5.9.07.	Intereses por préstamos		0,00	0,00
4.5.9.08.	Intereses por documentos a cobrar		8 576,13	2 841,65
4.5.9.10.	Intereses por deudores por avales ejecutados		0,00	0,00
4.5.9.97.	Intereses por cuentas a cobrar en gestión judicial		0,00	0,00
4.5.9.99.	Intereses por otras cuentas a cobrar		0,00	0,00
<b>4.6.</b>	<b>Transferencias</b>			
<b>4.6.1.</b>	<b>Transferencias corrientes</b>	50	112 964 318,72	109 810 002,85
4.6.1.01.	Transferencias corrientes del sector privado interno		0,00	0,00
4.6.1.02.	Transferencias corrientes del sector público interno		112 888 534,21	109 736 464,60
4.6.1.03.	Transferencias corrientes del sector externo		75 784,51	73 538,25
<b>4.6.2.</b>	<b>Transferencias de capital</b>	51	0,00	0,00
4.6.2.01.	Transferencias de capital del sector privado interno		0,00	0,00
4.6.2.02.	Transferencias de capital del sector público interno		0,00	0,00
4.6.2.03.	Transferencias de capital del sector externo		0,00	0,00
<b>4.9.</b>	<b>Otros ingresos</b>			
<b>4.9.1.</b>	<b>Resultados positivos por tenencia y por exposición a la inflación</b>	52	84 004,08	130 161,39
4.9.1.01.	Diferencias de cambio positivas por activos		82 317,17	130 146,54
4.9.1.02.	Diferencias de cambio positivas por pasivos		1 686,91	14,85

**Universidad Nacional (UNA)**  
**Estado de Rendimiento Financiera**  
**Del 01 de Enero de 2021 al 31 de Diciembre de 2021**

- En miles de colonos -

Cuenta	Descripción	Nota	Año 2021	Año 2020
4.9.1.03.	Resultados positivos por tenencia de activos no derivados		0,00	0,00
4.9.1.04.	Resultados positivos por tenencia de pasivos no derivados		0,00	0,00
4.9.1.05.	Resultados positivos por tenencia de instrumentos financieros derivados		0,00	0,00
4.9.1.06.	Resultado positivo por exposición a la inflación		0,00	0,00
<b>4.9.2.</b>	<b>Reversión de consumo de bienes</b>	<b>53</b>	<b>0,00</b>	<b>0,00</b>
4.9.2.01.	Reversión de consumo de bienes no concesionados		0,00	0,00
4.9.2.02.	Reversión de consumo de bienes concesionados		0,00	0,00
<b>4.9.3.</b>	<b>Reversión de pérdidas por deterioro y desvalorización de bienes</b>	<b>54</b>	<b>0,00</b>	<b>0,00</b>
4.9.3.01.	Reversión de deterioro y desvalorización de bienes no concesionados		0,00	0,00
4.9.3.02.	Reversión de deterioro y desvalorización de bienes concesionados		0,00	0,00
4.9.3.03.	Reversión de deterioro y desvalorización de inventarios por materiales y suministros para consumo y prestación de servicios		0,00	0,00
4.9.3.04.	Reversión de deterioro y desvalorización de inventarios por bienes para la venta		0,00	0,00
4.9.3.05.	Reversión de deterioro y desvalorización de inventarios por materias primas y bienes en producción		0,00	0,00
<b>4.9.4.</b>	<b>Recuperación de provisiones</b>	<b>55</b>	<b>0,00</b>	<b>0,00</b>
4.9.4.01.	Recuperación de provisiones para deterioro de inversiones		0,00	0,00
4.9.4.02.	Recuperación de provisiones para deterioro de cuentas a cobrar		0,00	0,00
4.9.4.03.	Recuperación de provisiones para deterioro y pérdidas de inventarios		0,00	0,00
<b>4.9.5.</b>	<b>Recuperación de provisiones y reservas técnicas</b>	<b>56</b>	<b>0,00</b>	<b>0,00</b>
4.9.5.01.	Recuperación de provisiones para litigios y demandas		0,00	0,00
4.9.5.02.	Recuperación de provisiones para reestructuración		0,00	0,00
4.9.5.03.	Recuperación de provisiones para beneficios a los empleados		0,00	0,00
4.9.5.99.	Recuperación de otras provisiones y reservas técnicas		0,00	0,00
<b>4.9.6.</b>	<b>Resultados positivos de inversiones patrimoniales y participación de los intereses minoritarios</b>	<b>57</b>	<b>0,00</b>	<b>0,00</b>
4.9.6.01.	Resultados positivos de inversiones patrimoniales		0,00	0,00
4.9.6.02.	Participación de los intereses minoritarios en el resultado neto negativo		0,00	0,00
<b>4.9.9.</b>	<b>Otros ingresos y resultados positivos</b>	<b>58</b>	<b>294 133,80</b>	<b>356 353,10</b>
4.9.9.99.	Ingresos y resultados positivos varios		294 133,80	356 353,10
	<b>TOTAL DE INGRESOS</b>		<b>120 051 924,27</b>	<b>118 153 643,04</b>

<b>5.</b>	<b>GASTOS</b>			
<b>5.1.</b>	<b>Gastos de funcionamiento</b>			
<b>5.1.1.</b>	<b>Gastos en personal</b>	<b>59</b>	<b>87 390 298,31</b>	<b>88 574 465,54</b>
5.1.1.01.	Remuneraciones Básicas		37 628 842,14	38 265 630,62
5.1.1.02.	Remuneraciones eventuales		1 276 908,86	1 441 274,00
5.1.1.03.	Incentivos salariales		31 811 024,90	32 048 029,43
5.1.1.04.	Contribuciones patronales al desarrollo y la seguridad social		6 326 712,92	6 441 350,70
5.1.1.05.	Contribuciones patronales a fondos de pensiones y a otros fondos de capitalización		9 658 381,14	9 781 689,98
5.1.1.06.	Asistencia social y beneficios al personal		688 428,35	596 490,81
5.1.1.07.	Contribuciones estatales a la seguridad social		0,00	0,00
5.1.1.99.	Otros gastos en personal		0,00	0,00
<b>5.1.2.</b>	<b>Servicios</b>	<b>60</b>	<b>5 803 475,32</b>	<b>5 678 334,37</b>
5.1.2.01.	Alquileres y derechos sobre bienes		176 653,08	290 212,01
5.1.2.02.	Servicios básicos		1 792 234,51	1 932 315,93
5.1.2.03.	Servicios comerciales y financieros		618 255,91	854 691,04
5.1.2.04.	Servicios de gestión y apoyo		650 444,55	509 307,26
5.1.2.05.	Gastos de viaje y transporte		158 891,15	124 576,31
5.1.2.06.	Seguros, reaseguros y otras obligaciones		418 877,54	354 606,24
5.1.2.07.	Capacitación y protocolo		492 918,59	335 237,75

**Universidad Nacional (UNA)**  
**Estado de Rendimiento Financiera**  
**Del 01 de Enero de 2021 al 31 de Diciembre de 2021**

- En miles de colones -

Cuenta	Descripción	Nota	Año 2021	Año 2020
5.1.2.08.	Mantenimiento y reparaciones		1 297 877,11	1 192 838,46
5.1.2.99.	Otros servicios		197 322,88	84 549,37
<b>5.1.3.</b>	<b>Materiales y suministros consumidos</b>	<b>61</b>	<b>1 421 913,40</b>	<b>1 189 035,46</b>
5.1.3.01.	Productos químicos y conexos		235 204,83	194 561,31
5.1.3.02.	Alimentos y productos agropecuarios		14 530,36	22 084,12
5.1.3.03.	Materiales y productos de uso en la construcción y mantenimiento		334 083,90	261 921,91
5.1.3.04.	Herramientas, repuestos y accesorios		140 568,30	174 997,71
5.1.3.99.	Útiles, materiales y suministros diversos		697 526,01	535 470,41
<b>5.1.4.</b>	<b>Consumo de bienes distintos de inventarios</b>	<b>62</b>	<b>6 291 420,89</b>	<b>6 390 966,10</b>
5.1.4.01.	Consumo de bienes no concesionados		6 291 420,89	6 390 966,10
5.1.4.02.	Consumo de bienes concesionados		0,00	0,00
<b>5.1.5.</b>	<b>Pérdidas por deterioro y desvalorización de bienes</b>	<b>63</b>	<b>128 020,13</b>	<b>34 508,47</b>
5.1.5.01.	Deterioro y desvalorización de bienes no concesionados		128 020,13	34 508,47
5.1.5.02.	Deterioro y desvalorización de bienes concesionados		0,00	0,00
<b>5.1.6.</b>	<b>Deterioro y pérdidas de inventarios</b>	<b>64</b>	<b>30 792,19</b>	<b>0,00</b>
5.1.6.01.	Deterioro y pérdidas de inventarios por materiales y suministros para consumo y prestación de servicios		30 792,19	0,00
5.1.6.02.	Deterioro y pérdidas de inventarios por bienes para la venta		0,00	0,00
5.1.6.03.	Deterioro y pérdidas de inventarios por materias primas y bienes en producción		0,00	0,00
<b>5.1.7.</b>	<b>Deterioro de inversiones y cuentas a cobrar</b>	<b>65</b>	<b>179 994,65</b>	<b>167 664,45</b>
5.1.7.01.	Deterioro de inversiones		0,00	0,00
5.1.7.02.	Deterioro de cuentas a cobrar		179 994,65	167 664,45
<b>5.1.8.</b>	<b>Cargos por provisiones y reservas técnicas</b>	<b>66</b>	<b>61 904,57</b>	<b>0,00</b>
5.1.8.01.	Cargos por litigios y demandas		61 904,57	0,00
5.1.8.02.	Cargos por reestructuración		0,00	0,00
5.1.8.03.	Cargos por beneficios a los empleados		0,00	0,00
5.1.8.99.	Cargos por otras provisiones y reservas técnicas		0,00	0,00
<b>5.2.</b>	<b>Gastos financieros</b>			
<b>5.2.1.</b>	<b>Intereses sobre endeudamiento público</b>	<b>67</b>	<b>0,00</b>	<b>31 804,21</b>
5.2.1.01.	Intereses sobre títulos y valores de la deuda pública		0,00	0,00
5.2.1.02.	Intereses sobre préstamos		0,00	31 804,21
5.2.1.03.	Intereses sobre deudas asumidas		0,00	0,00
5.2.1.04.	Intereses sobre endeudamiento de Tesorería		0,00	0,00
<b>5.2.9.</b>	<b>Otros gastos financieros</b>	<b>68</b>	<b>23 748,02</b>	<b>16 258,21</b>
5.2.9.01.	Intereses por deudas comerciales		0,00	0,00
5.2.9.02.	Intereses por deudas sociales y fiscales		23 748,02	16 258,21
5.2.9.04.	Intereses por documentos a pagar		0,00	0,00
5.2.9.06.	Intereses sobre deudas por avales ejecutados		0,00	0,00
5.2.9.99.	Otros gastos financieros varios		0,00	0,00
<b>5.3.</b>	<b>Gastos y resultados negativos por ventas</b>			
<b>5.3.1.</b>	<b>Costo de ventas de bienes y servicios</b>	<b>69</b>	<b>0,00</b>	<b>0,00</b>
5.3.1.01.	Costo de ventas de bienes		0,00	0,00
5.3.1.02.	Costo de ventas de servicios		0,00	0,00
<b>5.3.2.</b>	<b>Resultados negativos por ventas de inversiones</b>	<b>70</b>	<b>0,00</b>	<b>0,00</b>
5.3.2.02.	Resultados negativos por ventas de inversiones patrimoniales - Método de participación		0,00	0,00
5.3.2.99.	Resultados negativos por ventas de otras inversiones		0,00	0,00
<b>5.3.3.</b>	<b>Resultados negativos por ventas e intercambio de bienes</b>	<b>71</b>	<b>0,00</b>	<b>0,00</b>
5.3.3.01.	Resultados negativos por ventas de construcciones terminadas		0,00	0,00
5.3.3.02.	Resultados negativos por ventas de propiedades, planta y equipo		0,00	0,00
5.3.3.03.	Resultados negativos por ventas de activos biológicos		0,00	0,00

**Universidad Nacional (UNA)**  
**Estado de Rendimiento Financiera**  
**Del 01 de Enero de 2021 al 31 de Diciembre de 2021**

- En miles de colones -

Cuenta	Descripción	Nota	Año 2021	Año 2020
5.3.3.04.	Resultados negativos por ventas de bienes intangibles		0,00	0,00
5.3.3.05.	Resultados negativos por ventas por arrendamientos financieros		0,00	0,00
5.3.3.06.	Resultados negativos por intercambio de propiedades, planta y equipo		0,00	0,00
5.3.3.07.	Resultados negativos por intercambio de bienes intangibles		0,00	0,00
5.3.3.08.	Resultados negativos por intercambio de bienes Patrimonio Historico Cultural		0,00	0,00
5.3.3.10.	Resultados negativo por intercambio de Infra		0,00	0,00
<b>5.4.</b>	<b>Transferencias</b>			
<b>5.4.1.</b>	<b>Transferencias corrientes</b>	72	18 438 446,89	18 716 837,80
5.4.1.01.	Transferencias corrientes al sector privado interno		18 305 528,98	17 778 514,20
5.4.1.02.	Transferencias corrientes al sector público interno		106 165,35	931 004,94
5.4.1.03.	Transferencias corrientes al sector externo		26 752,56	7 318,66
<b>5.4.2.</b>	<b>Transferencias de capital</b>	73	0,00	5 000 000,00
5.4.2.01.	Transferencias de capital al sector privado interno		0,00	0,00
5.4.2.02.	Transferencias de capital al sector público interno		0,00	5 000 000,00
5.4.2.03.	Transferencias de capital al sector externo		0,00	0,00
<b>5.9.</b>	<b>Otros gastos</b>			
<b>5.9.1.</b>	<b>Resultados negativos por tenencia y por exposición a la inflación</b>	74	21 938,56	72 058,91
5.9.1.01.	Diferencias de cambio negativas por activos		15 215,72	71 173,50
5.9.1.02.	Diferencias de cambio negativas por pasivos		6 722,84	885,41
5.9.1.03.	Resultados negativos por tenencia de activos no derivados		0,00	0,00
5.9.1.04.	Resultados negativos por tenencia de pasivos no derivados		0,00	0,00
5.9.1.05.	Resultados negativos por tenencia de instrumentos financieros derivados		0,00	0,00
5.9.1.06.	Resultado negativo por exposición a la inflación		0,00	0,00
<b>5.9.2.</b>	<b>Resultados negativos de inversiones patrimoniales y participación de los intereses minoritarios</b>	75	0,00	0,00
5.9.2.01.	Resultados negativos de inversiones patrimoniales		0,00	0,00
5.9.2.02.	Participación de los intereses minoritarios en el resultado neto positivo		0,00	0,00
<b>5.9.9.</b>	<b>Otros gastos y resultados negativos</b>	76	0,00	0,00
5.9.9.02.	Impuestos, multas y recargos moratorios		0,00	0,00
5.9.9.03.	Devoluciones de impuestos		0,00	0,00
5.9.9.99.	Gastos y resultados negativos varios		0,00	0,00
	<b>TOTAL DE GASTOS</b>		<b>119 791 952,93</b>	<b>125 871 933,52</b>
	<b>AHORRO y/o DESAHORRO DEL PERIODO</b>		<b>259 971,34</b>	<b>-7 718 290,48</b>
			0,00	0,00

VERA AGUERO Firmado digitalmente por  
VALVERDE  
VALVERDE  
(FIRMA)  
Fecha: 2022.01.25 14:19:28.00  
+06'00'

MBA. Vera Agüero Valverde

Elaborado por:

SERGIO Firmado digitalmente por  
FERNANDEZ ROJAS  
(FIRMA)  
Fecha: 2022.01.25 15:55:46  
+06'00'

Mag. Sergio Fernandez Rojas

Aprobado por:

**Universidad Nacional (UNA)**  
**ESTADO DE FLUJO DE EFECTIVO**  
**Del 01 de Enero de 2021 al 31 de Diciembre de 2021**

*En miles de colones*

P	Descripción	Nota N°	Ejercicio 2021	Ejercicio 2020
<b>FLUJOS DE EFECTIVO DE LAS ACTIVIDADES DE OPERACIÓN</b>				
<b>Cobros</b>		<b>76</b>	<b>123 237 007,69</b>	<b>116 741 334,06</b>
	Cobros por impuestos		980,43	0,00
	Cobros por contribuciones sociales		0,00	0,00
	Cobros por multas, sanciones, remates y confiscaciones de origen no tributario		0,00	1 044,01
	Cobros por ventas de inventarios, servicios y derechos administrativos		2 449 721,77	2 348 424,61
	Cobros por ingresos de la propiedad		0,00	8 035,64
	Cobros por transferencias		112 966 668,72	114 169 234,34
	Cobros por concesiones		0,00	0,00
	Otros cobros por actividades de operación		7 819 636,77	214 595,46
<b>Pagos</b>		<b>77</b>	<b>117 900 195,01</b>	<b>113 164 902,70</b>
	Pagos por beneficios al personal		86 918 935,16	86 074 319,15
	Pagos por servicios y adquisiciones de inventarios (incluye anticipos)		7 622 840,45	7 598 330,31
	Pagos por prestaciones de la seguridad social		635 765,11	1 364 168,78
	Pagos por otras transferencias		14 940 300,43	18 128 084,46
	Otros pagos por actividades de operación		7 782 353,86	0,00
<b>Flujos netos de efectivo por actividades de operación</b>			<b>5 336 812,68</b>	<b>3 576 431,36</b>

<b>FLUJOS DE EFECTIVO DE LAS ACTIVIDADES DE INVERSIÓN</b>				
<b>Cobros</b>		<b>78</b>	<b>51 464 594,59</b>	<b>37 406 882,92</b>
	Cobros por ventas de bienes distintos de inventarios		0,00	0,00
	Cobros por ventas y reembolso de inversiones patrimoniales		3 900 000,00	0,00
	Cobros por ventas y reembolso de inversiones en otros instrumentos financieros		45 757 329,91	34 933 866,59
	Cobros por reembolsos de préstamos		0,00	0,00
	Otros cobros por actividades de inversión		1 807 264,68	2 473 016,33
<b>Pagos</b>		<b>79</b>	<b>40 955 533,80</b>	<b>53 348 366,31</b>
	Pagos por adquisición de bienes distintos de inventarios		10 350 573,76	7 864 581,78
	Pagos por adquisición de inversiones patrimoniales		0,00	0,00
	Pagos por adquisición de inversiones en otros instrumentos financieros		30 548 438,20	45 337 680,42
	Pagos por préstamos otorgados		0,00	0,00
	Otros pagos por actividades de inversión		56 521,84	146 104,11
<b>Flujos netos de efectivo por actividades de inversión</b>			<b>10 509 060,79</b>	<b>-15 941 483,39</b>

<b>FLUJOS DE EFECTIVO DE LAS ACTIVIDADES DE FINANCIACIÓN</b>				
<b>Cobros</b>		<b>80</b>	<b>0,00</b>	<b>0,00</b>
	Cobros por incrementos de capital y transferencias de capital		0,00	0,00
	Cobros por endeudamiento público		0,00	0,00
	Otros cobros por actividades de financiación		0,00	0,00
<b>Pagos</b>		<b>81</b>	<b>23 520,14</b>	<b>487 751,32</b>
	Pagos por disminuciones del patrimonio que no afectan resultados		0,00	0,00
	Pagos por amortizaciones de endeudamiento público		2,00	419 209,84
	Otros pagos por actividades de financiación		23 518,14	68 541,48
<b>Flujos netos de efectivo por actividades de financiación</b>			<b>-23 520,14</b>	<b>-487 751,32</b>

<b>Incremento/Disminución neta de efectivo y equivalentes de efectivo por flujos de actividades</b>	<b>15 822 353,33</b>	<b>-12 852 803,35</b>
-----------------------------------------------------------------------------------------------------	----------------------	-----------------------

<b>Incremento/Disminución neta de efectivo y equivalentes de efectivo por diferencias de cambio no realizadas</b>	<b>79 842,32</b>	<b>17 924 258,10</b>
<b>Efectivo y equivalentes de efectivo al inicio del ejercicio</b>	<b>11 589 102,96</b>	<b>6 517 648,21</b>
<b>Efectivo y equivalentes de efectivo al final del ejercicio</b>	<b>82</b>	<b>27 491 298,61</b>

VERA AGUERO Firmado digitalmente por VERA AGUERO VALVERDE (FIRMA) Fecha: 2022.01.24 19:21:59 -06'00'  
 VALVERDE (FIRMA)  
 MBA. Vera Agüero Valverde

Elaborado por:

SERGIO Firmado digitalmente por SERGIO FERNANDEZ ROJAS (FIRMA) Fecha: 2022.01.25 12:42:09 -06'00'  
 FERNANDEZ  
 ROJAS (FIRMA)  
 Mag. Sergio Fernandez Rojas

Aprobado por:

**Institución UNIVERSIDAD NACIONAL**

**NOTAS CONTABLES ESTADOS  
FINANCIEROS DICIEMBRE 2021**

ENERO, 2022



# TABLA DE CONTENIDO

NOTAS NORMAS INTERNACIONALES DE CONTABILIDAD PARA EL SECTOR PUBLICO COSTARRICENSE.....	10
Declaración de Cumplimiento .....	10

SI		NO	
----	--	----	--

..... ¡Error! Marcador no definido.

CERTIFICACIÓN COMISIÓN DE NICSP INSTITUCIONAL .....	11
REVELACIÓN EN NOTA EXPLICATIVA DEL IMPACTO PANDEMIA PERIODO ACTUAL .....	23
I-    Riesgo de Incertidumbre: .....	23
II-   Efecto en el deterioro de acuerdo con la NICSP 21 y 26: .....	24
NICSP 21- Deterioro del Valor de Activos No Generadores de Efectivo .....	24
NICSP 26- Deterioro del Valor de Activos Generadores de Efectivo .....	25
III-  Efectos en la NICSP 39 Beneficios a Empleados y relación con los beneficios a corto plazo de la NICSP 1. ....	26
NICSP 39- Beneficios a Empleados .....	26
IV-   Transferencia de recursos para la atención de la pandemia. ....	27
Transferencias recibidas. ....	27
Transferencias giradas .....	28
V-    Control de Gastos. ....	29
Gastos .....	29
VI-   Control Ingresos:.....	30
Ingresos por impuestos.....	30
Ingresos por Contribuciones Sociales.....	30
Otros Ingresos .....	31
VII-  Cuentas y documentos por cobrar.....	31
Cuentas por cobrar.....	31
Documentos a cobrar .....	32
VIII-  Administración de Riesgos. ....	32
CERTIFICACIÓN COMISIÓN DE RIESGO (SEVRI) .....	32
INFORME DETALLADO AVANCE NICSP DICIEMBRE 2021 .....	33
NICSP 1- Presentación de Estados Financieros: .....	33
NICSP 2 -Estado de Flujo de Efectivo: .....	34
NICSP 3- Políticas contables, cambios en las estimaciones contables y errores:.....	34
NICSP 4- Efectos de variaciones en las tasas de cambio de moneda extranjera: .....	36
NICSP 5 Costo por Intereses:.....	36
NICSP 6- Estados Financieros Consolidados y Separados: Derogada en la versión 2018.....	37

NICSP 7- Inversiones en Asociadas (Contabilidad de Inversiones en Entidades Asociadas): Derogada en la versión 2018 .....	37
NICSP 8- Participaciones en Negocios Conjuntos: Derogada en la versión 2018 .....	37
NICSP 9- Ingresos de transacciones con contraprestación:.....	37
NICSP 10- Información financiera en economías hiperinflacionarias: .....	38
NICSP 11- Contratos de construcción: .....	38
NICSP 12-Inventarios: .....	39
NICSP 13 Arrendamientos: .....	40
NICSP 14-Hechos ocurridos después de fecha de presentación:.....	40
NICSP 16- Propiedades de Inversión: .....	41
NICSP 17- Propiedad, Planta y Equipo:.....	42
NICSP 18- Información Financiera por Segmentos: .....	44
NICSP 19- Provisiones, Activos y Pasivos Contingentes .....	45
NICSP 20- Información a revelar sobre partes relacionadas: .....	46
NICSP 21- Deterioro del Valor de Activos No Generadores de Efectivo: .....	47
NICSP 22 -Revelación de información Financiera sobre el Sector Gobierno Central: .....	48
NICSP 23- Ingresos de transacciones sin contraprestación (Impuestos y Transferencias):.....	48
NICSP 24- Presentación de información del presupuesto en los estados financieros: .....	49
NICSP 25- Beneficios a los Empleados: Derogada en la versión 2018 .....	50
NICSP 26 Deterioro del Valor de Activos Generadores de Efectivo: .....	50
NICSP 27 Agricultura:.....	51
NICSP 28-29-30 Instrumentos Financieros (Presentación, reconocimiento medición y revelación):.....	51
Fideicomisos.....	53
NICSP 31- Activos Intangibles: .....	53
NICSP 32 Acuerdos de Concesión de Servicios: La Concedente: .....	54
NICSP 33 Adopción por primera vez de las NICSP de base de Acumulación (o Devengo): .....	55
NICSP 34 Estados financieros separados:.....	57
NICSP 35 Estados financieros consolidados: .....	57
NICSP 36 Inversiones en asociadas y negocios conjuntos: .....	60
NICSP 37 Acuerdos conjuntos:.....	61
NICSP 38 Información a Revelar sobre Participaciones en Otras Entidades: .....	61
NICSP 39 Beneficios a los empleados:.....	62
NICSP 40 Combinaciones en el sector público:.....	64
REVELACIONES PARTICULARES .....	65

NOTAS CONTABLES A ESTADOS FINANCIEROS .....	69
NOTAS ESTADO DE SITUACION FINANCIERA.....	70
1. <b>ACTIVO</b> .....	<b>70</b>
1.1 <b>ACTIVO CORRIENTE</b> .....	<b>70</b>
<b>NOTA N° 3</b> .....	70
<b>EFFECTIVO Y EQUIVALENTE DE EFFECTIVO</b> .....	70
<b>NOTA N° 4</b> .....	73
<b>INVERSIONES A CORTO PLAZO</b> .....	73
<b>NOTA N° 5</b> .....	74
<b>CUENTAS A COBRAR CORTO PLAZO</b> .....	74
<b>NOTA N° 6</b> .....	77
<b>INVENTARIOS</b> .....	77
<b>NOTA N° 7</b> .....	78
<b>Otros activos a corto plazo</b> .....	78
1.2 <b>ACTIVO NO CORRIENTE</b> .....	<b>78</b>
<b>NOTA N° 8</b> .....	78
<b>Inversiones a largo plazo</b> .....	78
<b>NOTA N° 9</b> .....	79
<b>Cuentas a cobrar a largo plazo</b> .....	79
<b>NOTA N° 10</b> .....	79
<b>Bienes no concesionados</b> .....	79
<b>NOTA N° 11</b> .....	82
<b>Bienes concesionados</b> .....	82
<b>NOTA N° 12</b> .....	84
<b>Inversiones patrimoniales - Método de participación</b> .....	84
<b>NOTA N° 13</b> .....	85
<b>Otros activos a largo plazo</b> .....	85
2. <b>PASIVO</b> .....	<b>85</b>
2.1 <b>PASIVO CORRIENTE</b> .....	<b>85</b>
<b>NOTA N° 14</b> .....	85
<b>Deudas a corto plazo</b> .....	85
<b>NOTA N° 15</b> .....	87
<b>Endeudamiento público a corto plazo</b> .....	87
<b>NOTA N° 16</b> .....	87
<b>Fondos de terceros y en garantía</b> .....	87
<b>NOTA N° 17</b> .....	87
<b>Provisiones y reservas técnicas a corto plazo</b> .....	87
<b>NOTA N° 18</b> .....	88
<b>Otros pasivos a corto plazo</b> .....	88
2.2 <b>PASIVO NO CORRIENTE</b> .....	<b>89</b>
<b>NOTA N° 19</b> .....	89
<b>Deudas a largo plazo</b> .....	89
<b>NOTA N° 20</b> .....	89
<b>Endeudamiento público a largo plazo</b> .....	89
<b>NOTA N° 21</b> .....	90
<b>Fondos de terceros y en garantía</b> .....	90
<b>NOTA N° 22</b> .....	90
<b>Provisiones y reservas técnicas a largo plazo</b> .....	90
<b>NOTA N° 23</b> .....	91
<b>Otros pasivos a largo plazo</b> .....	91

3. PATRIMONIO .....	91
3.1 PATRIMONIO PUBLICO .....	91
NOTA N° 24 .....	91
Capital .....	91
NOTA N° 25 .....	93
Transferencias de capital .....	93
NOTA N° 26 .....	93
Reservas .....	93
NOTA N° 27 .....	93
Variaciones no asignables a reservas .....	93
NOTA N° 28 .....	94
Resultados acumulados .....	94
NOTA N° 29 .....	95
Intereses minoritarios - Participaciones en el patrimonio de entidades controladas .....	95
NOTA N° 30 .....	95
Intereses minoritarios - Evolución .....	95
NOTAS EXPLICATIVAS AL ESTADO DE RENDIMIENTO FINANCIERO .....	96
4. INGRESOS .....	96
4.1 IMPUESTOS .....	96
NOTA N° 31 .....	96
Impuestos sobre los ingresos, las utilidades y las ganancias de capital .....	96
NOTA N° 32 .....	96
Impuestos sobre la propiedad .....	96
NOTA N° 33 .....	96
Impuestos sobre bienes y servicios .....	96
NOTA N° 34 .....	97
Impuestos sobre el comercio exterior y transacciones internacionales .....	97
NOTA N° 35 .....	97
Otros impuestos .....	97
4.2 CONTRIBUCIONES SOCIALES .....	98
NOTA N°36 .....	98
Contribuciones a la seguridad social .....	98
NOTA N° 37 .....	98
Contribuciones sociales diversas .....	98
4.3 MULTAS, SANCIONES, REMATES Y CONFISCACIONES DE ORIGEN NO TRIBUTARIO .....	98
NOTA N° 38 .....	98
Multas y sanciones administrativas .....	98
NOTA N° 39 .....	99
Remates y confiscaciones de origen no tributario .....	99
4.4 INGRESOS Y RESULTADOS POSITIVOS POR VENTAS .....	99
NOTA N° 40 .....	99
Ventas de bienes y servicios .....	99
NOTA N° 41 .....	100
Derechos administrativos .....	100
NOTA N° 42 .....	101
Comisiones por préstamos .....	101
NOTA N° 43 .....	102
Resultados positivos por ventas de inversiones .....	102
NOTA N° 44 .....	102
Resultados positivos por ventas e intercambios de bienes .....	102

NOTA N° 45.....	103
Resultados positivos por la recuperación de dinero mal acreditado de periodos anteriores .....	103
4.5 INGRESOS DE LA PROPIEDAD.....	103
NOTA N° 46.....	103
Rentas de inversiones y de colocación de efectivo.....	103
NOTA N° 47.....	104
Alquileres y derechos sobre bienes.....	104
NOTA N° 48.....	104
Otros ingresos de la propiedad .....	104
4.6 TRANSFERENCIAS.....	105
NOTA N° 49.....	105
Transferencias corrientes.....	105
NOTA N° 50.....	107
Transferencias de capital.....	107
4.9 OTROS INGRESOS.....	107
NOTA N° 51.....	107
Resultados positivos por tenencia y por exposición a la inflación .....	107
NOTA N° 52.....	108
Reversión de consumo de bienes .....	108
NOTA N° 53.....	108
Reversión de pérdidas por deterioro y desvalorización de bienes.....	108
NOTA N° 54.....	108
Recuperación de provisiones.....	108
NOTA N° 55.....	109
Recuperación de provisiones y reservas técnicas .....	109
NOTA N° 56.....	109
Resultados positivos de inversiones patrimoniales y participación de los intereses minoritarios .....	109
NOTA N° 57.....	109
Otros ingresos y resultados positivos .....	109
5. GASTOS.....	110
5.1 GASTOS DE FUNCIONAMIENTO.....	110
NOTA N° 58.....	110
Gastos en personal .....	110
NOTA N° 59.....	116
Servicios.....	116
NOTA N° 60.....	117
Materiales y suministros consumidos.....	117
NOTA N° 61.....	117
Consumo de bienes distintos de inventarios.....	117
Pérdidas por deterioro y desvalorización de bienes.....	118
NOTA N° 63.....	118
Deterioro y pérdidas de inventarios.....	118
NOTA N° 64.....	119
Deterioro de inversiones y cuentas a cobrar .....	119
NOTA N° 65.....	120
Cargos por provisiones y reservas técnicas.....	120
5.2 GASTOS FINANCIEROS .....	120
NOTA N° 66.....	121
Intereses sobre endeudamiento público.....	121
NOTA N° 67.....	121

Otros gastos financieros.....	121
5.3 GASTOS Y RESULTADOS NEGATIVOS POR VENTAS.....	121
NOTA N° 68.....	121
Costo de ventas de bienes y servicios.....	121
NOTA N° 69.....	122
Resultados negativos por ventas de inversiones.....	122
NOTA N° 70.....	122
Resultados negativos por ventas e intercambio de bienes.....	122
5.4 TRANSFERENCIAS.....	122
NOTA N° 71.....	122
Transferencias corrientes.....	122
NOTA N° 72.....	125
Transferencias de capital.....	125
5.9 OTROS GASTOS.....	125
NOTA N° 73.....	125
Resultados negativos por tenencia y por exposición a la inflación.....	125
NOTA N° 74.....	126
Resultados negativos de inversiones patrimoniales y participación de los intereses minoritarios.....	126
NOTA N° 75.....	126
Otros gastos y resultados negativos.....	126
NOTAS ESTADO DE FLUJO DE EFECTIVO.....	127
FLUJOS DE EFECTIVO DE LAS ACTIVIDADES DE OPERACIÓN.....	127
NOTA N°76.....	127
Cobros.....	127
NOTA N°77.....	128
Pagos.....	128
FLUJOS DE EFECTIVO DE LAS ACTIVIDADES DE INVERSIÓN.....	128
NOTA N°78.....	128
Cobros.....	128
NOTA N°79.....	129
Pagos.....	129
FLUJOS DE EFECTIVO DE LAS ACTIVIDADES DE FINANCIACIÓN.....	130
NOTA N°80.....	130
Cobros.....	130
NOTA N°81.....	130
Pagos.....	130
NOTA N°82.....	131
Efectivo y equivalentes.....	131
NOTAS DEL ESTADO DE CAMBIOS EN EL PATRIMONIO NETO.....	131
NOTA N°83.....	131
Saldos del periodo.....	131
NOTAS AL INFORME COMPARATIVO DE EJECUCIÓN PRESUPUESTARIA CON DEVENGADO DE CONTABILIDAD.....	132
NOTA N°84.....	132
Diferencias presupuesto vrs contabilidad (Devengo).....	132
.....	132
NOTAS AL INFORME DEUDA PÚBLICA.....	135
NOTA N°85.....	135
Saldo Deuda Pública.....	135
NOTAS INFORME ESTADO DE SITUACION Y EVOLUCION DE BIENES NO CONCECIONADOS Y CONCECIONADOS.....	135

<b>NOTA N°86</b> .....	137
<b>Evolución de Bienes</b> .....	137
NOTAS INFORME ESTADO POR SEGMENTOS.....	140
<b>Anexos</b> .....	<b>143</b>
FODA.....	143
NICSP .....	147
NICSP 13 Arrendamientos .....	147
NICSP 17- Propiedad, Planta y Equipo.....	147
NICSP 19- Activos Contingentes.....	149
NICSP 19- Pasivos Contingentes.....	150
NICSP 20: LISTA DECLARACIONES JURADAS .....	150
NICSP 28- 29- 30 .....	152
Fideicomisos.....	152
NICSP 31 .....	153

LOGO INSTITUCIONAL	NOMBRE INSTITUCIÓN	CODIGO INSTITUCIONAL
--------------------	--------------------	----------------------

**NOTAS A ESTADOS FINANCIEROS  
PERIODO CONTABLE 2021**

Francisco Gonzalez Alvarado	Sergio Fenández rojas	Vera Agüero Valverde
Representante Legal	Jerarca	Contador
4000042150		
Cédula Jurídica		Acuerdo de Junta Directiva

**Descripción de la Entidad**

**Entidad:**

- UNIVERSIDAD NACIONAL

**Ley de Creación:**

- 5182

**Fines de creación de la Entidad:**

- EDUCACION SUPERIOR

**Objetivos de le Entidad:**

- La Universidad Nacional será referente por su excelencia académica por el ejercicio de su autonomía, innovación y compromiso social en los ámbitos regional y nacional, con reconocimiento y proyección internacional, con énfasis en América Latina y el Caribe.
-



**NOTAS NORMAS INTERNACIONALES DE CONTABILIDAD PARA EL SECTOR  
PUBLICO COSTARRICENSE**

DECLARACIÓN DE CUMPLIMIENTO

I- La Entidad **APLICA POR PRIMERA VEZ** NICSP según el Decreto No. 39665 MH. 01/01/2017.

Marque con 1

APLICA:

SI			NO	1
----	--	--	----	---

Justifique:

Política Contable		Concepto	Norma (NICSP)	Referencia Normativa técnica y disposiciones adicionales
6	55.	Orden de presentación de las Notas	NICSP N° 1, Párrafo 129	

Cumplimientos de las NICSP: en las Notas, se efectuará una declaración explícita y sin reservas, del cumplimiento completo de las NICSP, como así también se deberán destacar las NICSP que no se aplican porque la entidad no realiza la transacción que la Norma regula y su posible reversión. Los EEFF cumplen con las NICSP siempre y cuando se cumplan con todos los requisitos solicitados en las mismas, en la medida que las entidades realicen todas las transacciones en ellas dispuestas.

2- La Universidad Nacional , cédula jurídica 400042150 y cuyo Representante Legal es Francisco González Alvarado , portadora de la cédula de identidad 204510487, CERTIFICA QUE: Declara explícitamente y sin reservas que los Estados Financieros cumplen con las Normas Internacionales de Contabilidad del Sector Público (NICSP), con excepción de los transitorios que la Entidad se acogió, brechas en NICSP que no tienen transitorios y que fueron comunicadas o alguna autorización expresa de la Contabilidad Nacional.

La entidad presenta la Declaración Explícita y sin Reservas de la aplicación de NICSP.

Marque con 1

APLICA:

## CERTIFICACIÓN COMISIÓN DE NICSP INSTITUCIONAL

(Certificación o (Constancia – Sector Municipal) de conformación de Comisión NICSP Institucional). La Comisión de NICSP Institucional es obligatoria y debe ser coordinada por el Director Administrativo y Financiero e integrada por jefes de departamentos que generan la información para la elaboración de los EEFF.

### **Certificación o Constancia:**

La UNIVERSIDAD NACIONAL, cedula jurídica 4000042150, y cuyo Representante Legal es FRANCISCO GONZÁLEZ ALVARADO, portadora de la cedula de identidad 204510487, CERTIFICA QUE: la entidad cuenta con una Comisión de NICSP, y que de acuerdo con el oficio UNA-R-RESO-158-2020 de fecha 20 de Julio de 2020 se oficializó.

Los Integrantes son:

**Nombre:** Sergio Fernández Rojas. Director Financiero Contable. Coordinador de la Comisión.

**Integrantes:** Director y Subdirector, Programa de Gestión Financiera, jefe y Subjefe, Sección de Contabilidad, Jefe Sección de Tesorería, jefe de la Sección de Presupuesto, un representante de la Vicerrectoría de Administración, además se requerirá las unidades primarias: Recursos Humanos, Proveeduría Institucional, Comisión Institucional de Teletrabajo, PRODEMI, Asesoría Jurídica y cualquier otra instancia que sea considerada.

**Observaciones:** Iniciaré sesiones a partir del 2do. Semestre 2020

**Principales acuerdos:** La comisión sesionó el día 24 de noviembre 2020, para dar seguimiento al tema de la revaluación de terrenos y avalúos, que está realizando la dirección de PRODEMI.

Comisión sesionó el 11 de marzo 2021, para dar seguimiento al tema de la revaluación de terrenos y avalúos, que está realizando la dirección de PRODEMI.

Comisión sesionó el 16 de marzo 2021, para iniciar con análisis si se debe consolidar los Estados Financieros con la FUNDAUNA

Comisión sesionó el 27 de mayo 2021, seguimiento análisis si se debe consolidar los Estados Financieros con la FUNDAUNA.

Comisión sesionó el 7 de setiembre 2021 con la Contabilidad Nacional y Fundauna, para analizar oficio UNA-R-OFIC-1710-2021, se emitió la minuta RE-0086-2021, Contabilidad Nacional, tema Estados Financieros con la FUNDAUNA

Comisión sesionó el 18 de noviembre 2021, con la participación de la FUNDAUNA, para el análisis de la información que debe presentar la FUNDAUNA, para incorporarla a las Notas de los Estados Financieros de la Universidad Nacional

II- **Cuadro Resumen- Normativa Contable** (Normas Internacionales de Contabilidad para el Sector Público – Versión 2018).

Declaración de Cumplimiento		Solamente llenar la casilla de SI o NO con un				
La Entidad APLICA POR PRIMERA VEZ NICSP según el Decreto No. 39665 MH. 01/01/2017		SI			NO	1
La entidad presenta la Declaración Explícita y sin Reservas de la aplicación de NICSP.		SI	1		NO	
Norma		Aplica				
NICSP 1	Presentación Estados Financieros	SI	1		NO	
NICSP 2	Estado Flujo de Efectivo	SI	1		NO	
NICSP 3	Políticas Contables, Cambios en las estimaciones contables y Errores	SI	1		NO	
NICSP 4	Efectos de las variaciones en las tasas de cambio de la moneda	SI	1		NO	
NICSP 5	Costo por Préstamos	SI	1		NO	
NICSP 6	Estados Financieros Consolidados y separados.	Derogada en la versión 2018				
NICSP 7	Inversiones en Asociadas	Derogada en la versión 2018				
NICSP 8	Participaciones en Negocios Conjuntos	Derogada en la versión 2018				
NICSP 9	Ingresos de transacciones con contraprestación	SI	1		NO	
NICSP 10	Información Financiera en Economía Hiperinflacionarias	SI			NO	1
NICSP 11	Contrato de Construcción	SI			NO	1
NICSP 12	Inventarios	SI	1		NO	
NICSP 13	Arrendamientos	SI	1		NO	
NICSP 14	Hechos ocurridos después de la fecha de presentación.	SI	1		NO	
NICSP 16	Propiedades de Inversión	SI			NO	1
NICSP 17	Propiedad, Planta y Equipo	SI	1		NO	
NICSP 18	Información Financiera por Segmentos	SI			NO	1
NICSP 19	Provisiones, Pasivos contingentes y Activos Contingentes	SI	1		NO	
NICSP 20	Información a Revelar sobre partes relacionadas	SI			NO	1
NICSP 21	Deterioro de Valor de Activos no generadores de Efectivo	SI	1		NO	
NICSP 22	Revelación de Información Financiera sobre Sector Gobierno General	SI			NO	1
NICSP 23	Ingresos ordinarios provenientes de transacciones que no son de intercambio (Impuestos y transferencias)	SI	1		NO	
NICSP 24	Presentación de Información del presupuesto en los Estados Financieros	SI	1		NO	
NICSP 25	Beneficios a los Empleados	Derogada en la versión 2018				
NICSP 26	Deterioro del Valor de Activos generadores de efectivo	SI	1		NO	
NICSP 27	Agricultura	SI			NO	1
NICSP 28	Instrumentos Financieros- Presentación	SI	1		NO	
NICSP 29	Instrumentos Financieros- Reconocimiento y Medición	SI	1		NO	
NICSP 30	Instrumentos Financieros- Información a revelar	SI	1		NO	
NICSP 31	Activos Intangibles	SI	1		NO	
NICSP 32	Acuerdos de servicio de concesión: Otorgante	SI			NO	1
NICSP 33	Adopción por primera vez de las NICSP de base de acumulación (o Devengo)	SI	1		NO	
NICSP 34	Estados financieros separados	SI			NO	1
NICSP 35	Estados financieros consolidados	SI			NO	1
NICSP 36	Inversiones en asociadas y negocios conjuntos	SI			NO	1
NICSP 37	Acuerdos conjuntos	SI			NO	1
NICSP 38	Revelación de intereses en otras entidades	SI			NO	1
NICSP 39	Beneficios para empleados	SI	1		NO	
NICSP 40	Combinaciones en el sector público	SI			NO	1

### III- Transitorios

Para todos los efectos las Normas que tienen transitorio, y para las cuales se acoja la entidad, debe también tener un plan de acción.

Política Contable		Concepto	Norma (NICSP)	Referencia Normativa técnica y disposiciones adicionales
9	4.	Estados financieros de transición conforme a las NICSP	NICSP N° 33, Párrafo, 13, 77,36 G18	
9	4	1 Información comparativa	NICSP N° 33, Párrafo 77 y G18	

Para la elaboración del ESFA de las Instituciones del Sector Público Costarricense usarán las políticas contables establecidas en el PGCN y podrán aplicar las disposiciones transitorias establecidas en las NICSP, para lo cual deberán informar en Nota al ESFA que han adoptado una disposición transitoria.

<b>MARQUE CON 1- la entidad se acogió a transitorios</b>			
<b>Norma</b>	<b>SI</b>	<b>NO</b>	<b>NO APLICA</b>
NICSP 1- Presentación de Estados Financieros (3 años -marzo 2021-marzo 2024)		1	
NICSP 5 - Costos por Préstamos (3 años -marzo 2021-marzo 2024)		1	
NICSP 12 – Inventarios (3 años -marzo 2021-marzo 2024)		1	
NICSP 13- Arrendamientos (3 años -marzo 2021-marzo 2024)		1	
NICSP 16 - Propiedades de Inversión (3 años -marzo 2021-marzo 2024)			1
NICSP 17- Propiedad, Planta y Equipo (3 años -marzo 2021-marzo 2024)	1		
NICSP 18 - Información Financiera por Segmentos (3 años -marzo 2021-marzo 2024)			1
NICSP 19 - Provisiones, Pasivos Contingentes y Activos Contingentes (3 años -marzo 2021-marzo 2024)		1	
NICSP 20 – Información a Revelar sobre Partes Relacionadas (3 años -marzo 2021-marzo 2024)			1
NICSP 21- Deterioro del Valor de Activos No Generadores de Efectivo (3 años -marzo 2021-marzo 2024)		1	
NICSP 23- Ingresos de Transacciones sin Contraprestación (Impuestos) (3 años -marzo 2021-marzo 2024)		1	
NICSP 26 - Deterioro del Valor de Activos Generadores de Efectivo (3 años -marzo 2021-marzo 2024)		1	
NICSP 27 – Agricultura (3 años -marzo 2021-marzo 2024)			1
NICSP 29 – Instrumentos Financieros: Reconocimiento y Medición (3 años -marzo 2021-marzo 2024)		1	
NICSP 31 – Activos Intangibles (3 años -marzo 2021-marzo 2024)		1	
NICSP 32 - Acuerdos de Servicios de Concesión Otorgante (3 años -marzo 2021-marzo 2024)			1
NICSP 34- Estados Financieros Separados (3 años -marzo 2021-marzo 2024)			1
NICSP 35- Estados Financieros Consolidados (3 años -marzo 2021-marzo 2024)			1
NICSP 36- Inversión en Asociadas y Negocios Conjuntos (3 años -marzo 2021-marzo 2024)			1
NICSP 39- Beneficios a los empleados (3 años -marzo 2021-marzo 2024)	1		
NICSP 40- Combinaciones en el Sector Público (3 años -marzo 2021-marzo 2024)			1
Si la Entidad se acogió a transitorios tiene un Plan de Acción para cada uno de ellos	1		

## Base de Medición

Los Estados Financieros han sido preparados según las bases de medición contenidas en las NICSP (2018) para cada saldo de cuenta. Las principales bases están determinadas en las Políticas Contables Generales emitidas por la Contabilidad Nacional versión (2021) y la emisión de la Metodología de Implementación de NICSP la versión del 2021 y en cuanto al Plan General de Cuentas y el Manual Funcional de Cuentas Contable para el Sector Público.

## Moneda Funcional y de Presentación

Los Estados Financieros se presentan en colones costarricenses (¢), la cual ha sido determinada por esta entidad como su moneda funcional. Toda información financiera contenida en los Estados Financieros y sus notas se presentan en miles de colones.

Política Contable		Concepto	Norma (NICSP)	Referencia Normativa técnica y disposiciones adicionales
1	31.	Moneda funcional	MCC ítem 11.	

La moneda funcional será la de curso legal del país. La misma refleja las transacciones, sucesos y condiciones que subyacen y son relevantes para la misma.

Los estados financieros y sus notas se expresan en colones (¢), la unidad Monetaria de la República de Costa Rica, si existieran créditos u obligaciones en monedas de otros países, la contabilización de éstas debe efectuarse al valor del tipo de cambio oficial de las monedas contratadas con respecto al colón y mantenerse un auxiliar de control en moneda extranjera que corresponda al endeudamiento público.

Además, se debe señalar mediante notas al pie de los Estados Financieros de eventos no cuantificables que sean muy significativos, la paridad del colón con el dólar estadounidense se determina en un mercado cambiario libre bajo la supervisión del Banco Central de Costa Rica (BCCR).

La Institución realizará transacciones en moneda extranjera y presentará sus efectos en los estados financieros registrando las divisas al tipo de cambio vigente a la fecha de la transacción y registrando una medición posterior a los tipos de cambio de cierre (Tipos de cambios de referencias del Banco Central de Costa Rica para las operaciones con el Sector Público no bancario) para los saldos de las cuentas monetarias. Los saldos de las cuentas no monetarios se mantendrán al tipo de cambio histórico o de la fecha de transacción.

Los activos en US dólares al 31 de diciembre del 2021 fueron valuados al tipo de cambio de compra de ¢642,02 y pasivos al tipo de cambio de venta de ¢642,66, tal como lo establece la Directriz No.006-2013, de la Contabilidad Nacional. Los activos y pasivos denominados en monedas distintas al US dólar fueron convertidos previamente a esa moneda a los tipos de cambio vigentes a esas fechas.

### **Políticas Contables:**

<b>Máximo Jerarca</b>
-----------------------

De acuerdo con las particularidades del ente contable, estas son las políticas contables de mayor relevancia para el tratamiento contable: Hacer resumen de la aplicación de cada una de las políticas significativas.

### ***Normas Internacionales de Contabilidad***

Los Estados Financieros, se han elaborado y emitido de acuerdo con las Normas Internacionales de Contabilidad a excepción de la política contable NICSP17 "Propiedad Planta y Equipo" que la Universidad se acogió a la aplicación del transitorio establecido. Con la nueva versión NICSP 2018, la entidad se estaría acogiendo a las brechas de aplicación a la NICSP39, Beneficios a empleados.

### **Ente Contable Público**

La Universidad Nacional es un ente público que administra y custodia fondos públicos.

### **Gestión Continua**

Sus actividades se desarrollarán de forma continua.

### **No compensación entre activos y pasivos e ingresos y gastos**

Mediante la directriz CN-001-2006, publicada en la Gaceta N.º 133 del 11 de julio de 2006, se establece que el registro de las operaciones debe efectuarse bajo el criterio de partida doble, por lo que en ningún caso deben compensarse las partidas de activo y pasivo del balance de situación, ni las partidas de los gastos e ingresos que componen el estado económico-patrimonial, ni las partidas de gastos e ingresos que integran el estado de ejecución presupuestal.

### **Unidad de Medida y regulaciones cambiarias**

Los estados financieros y sus notas se expresan en colones (¢), la unidad Monetaria de la República de Costa Rica, si existieran créditos u obligaciones en monedas de otros países, la contabilización de éstas debe efectuarse al valor del tipo de cambio oficial de las monedas contratadas con respecto al colón y mantenerse un auxiliar de control en moneda extranjera que corresponda al endeudamiento público.

Además, se debe señalar mediante notas al pie de los Estados Financieros de eventos no cuantificables que sean muy significativos, la paridad del colón con el dólar estadounidense se determina en un mercado cambiario libre bajo la supervisión del Banco Central de Costa Rica (BCCR).

La Institución realizará transacciones en moneda extranjera y presentará sus efectos en los estados financieros registrando las divisas al tipo de cambio vigente a la fecha de la transacción y registrando una medición posterior a los tipos de cambio de cierre (Tipos de cambios de referencias del Banco Central de Costa Rica para las operaciones con el Sector

Público no bancario) para los saldos de las cuentas monetarias. Los saldos de las cuentas no monetarios se mantendrán al tipo de cambio histórico o de la fecha de transacción. Los activos en US dólares al 31 de diciembre del 2021 fueron valuados al tipo de cambio de compra de ¢642,02 y pasivos al tipo de cambio de venta de ¢642,66 tal como lo establece la Directriz No.006-2013, de la Contabilidad Nacional. Los activos y pasivos denominados en monedas distintas al US dólar fueron convertidos previamente a esa moneda a los tipos de cambio vigentes a esas fechas.

### **Realización**

La contabilidad reconocerá los resultados de las variaciones patrimoniales cuando los hechos económicos que los originen cumplan con los requisitos jurídicos y/o inherentes a las transacciones, este principio establece como operaciones propias de un órgano o ente público contable:

Cuando ocurran operaciones económicas - financieras entre dos o más órganos o entes.

Cuando se den transformaciones operacionales dentro de un mismo ente.

Cuando se deban realizar operaciones por efectos externos por algunas de las siguientes causas: por fluctuaciones en los tipos de cambio de las monedas, por inflaciones, por deflaciones o por cambios operacionales internos debidos a situaciones extraordinarias.

El principio determina que los resultados económicos para medir la relación de los costos y gastos con los ingresos que se generan serán registrados en la medida que se haya cumplido con la norma jurídica vigente y/o práctica de general aceptación, como asimismo teniendo en consideración los posibles efectos futuros de los hechos económicos.

### **Devengo**

El registro de los ingresos y gastos en la manera de las posibilidades se efectuarán en función de su devengo, independientemente de la percepción efectiva de los recursos y del pago por las obligaciones contraídas, los ingresos se registrarán a partir de la identificación del derecho de cobro y los gastos con el surgimiento de una relación jurídica con un tercero por los bienes y servicios recibidos de conformidad.

Cuando se presenten ingresos o costos asociados a futuros ingresos y cuya utilidad ya no resulte en diferirlos se deben relacionar con los ingresos del período en que tal hecho se presente. En el caso de que el devengo de ciertos ingresos y gastos no se logren identificar, su registro contable se efectuará a partir del reconocimiento o pago de la obligación y de la percepción efectiva de los recursos.



## **Valor Histórico**

Las transacciones y eventos económicos que la contabilidad cuantifica al considerarlos realizados y devengados se registrarán según las cantidades de efectivo que los afecten o de su equivalente o de la estimación razonable que de ellas se haga. Estas cifras podrán ser modificadas en el caso de que ocurran eventos posteriores que las hagan perder su significado.

Este principio reconoce como mecanismo contable válido registrar ajustes periódicos que permitan depurar y actualizar los valores que muestran los recursos y obligaciones, a fin de lograr una adecuada razonabilidad en la presentación de la información contable, si se ajustan las cifras por cambios en los niveles de precios generales (índice de precios) y se aplican a todos los conceptos que integran los estados financieros, así como la revaluación de activos fijos, se considerará que no ha habido violación de este principio, siempre y cuando en las cuentas represadas se conserve el valor histórico en las cuentas originales y paralelo a ellas se abran cuentas para registrar el valor represado; esta situación debe quedar debidamente especificada y aclarada en la información que se produzca.

El costo original de adquisición, construcciones o producción es el adecuado para reflejar el valor de los bienes, derechos y obligaciones en el momento de su incorporación al patrimonio del Ente, para determinadas inversiones en títulos o valores con cotización pública, corresponderá utilizar el valor del mercado para su valuación. En el caso de otros bienes y con carácter de excepción, el órgano Rector establecerá el método de valuación que corresponda, el que será adoptado por el Ente para fijar sus valores siempre que el mismo no supere el de mercado o realización, el que fuere menor.

Formarán parte del valor histórico los costos y gastos necesarios para poner los bienes en condiciones de utilización o enajenación. Además, estos deben incluir la diferencia originada en las transacciones en moneda extranjera.

## **Revelación Suficiente**

Los estados contables y financieros contienen toda la información necesaria que exprese adecuadamente la situación económica - financiera y de los recursos y gastos y de esta manera sean la base para la toma de decisiones, dicha información en consecuencia debe ser pertinente, comprensible, imparcial, verificable, oportuna, confiable, comparable y suficiente.

Cuando ocurran eventos o transacciones en términos monetarios extraordinarios o que ameriten algún tipo de explicación para que la información sea transparente, se deberán poner notas explicativas al pie de los estados financieros y otros cuadros.

### **Prudencia**

La medición o cuantificación contable debe ser prudente en sus cálculos, así como en la selección de procedimientos considerados como equivalentes y aceptables, escogiendo aquellas que indudablemente no modifiquen, ni a favor ni en contra, la situación de la entidad o el resultado de sus operaciones.

Cuando existan hechos de incertidumbre que dificulten medir un hecho económico, debe tenerse precaución en la inclusión de ciertos juicios, para realizar las estimaciones necesarias, de manera que no se produzcan situaciones de sobrevaluación o de subvaluación en los activos, pasivos y capital contable.

### **Hechos Posteriores al Cierre**

La información conocida con posterioridad a la fecha de cierre y antes de la fecha límite para la presentación de los informes contables dadas por la legislación vigentes o por la establecida por el órgano rector del sistema y que suministren evidencia adicional sobre condiciones que existían antes de la fecha de cierre, deben reconocerse en el mismo período.

### **Desafectación**

Con carácter general, los ingresos de índole presupuestario se destinan a financiar la totalidad de los gastos de dicha naturaleza, los ingresos presupuestarios ordinarios podrán financiar gastos presupuestarios ordinarios y de capital, pero los ingresos presupuestarios de capital solamente podrán financiar gastos de capital. En el supuesto de que determinados gastos presupuestarios se financien con ingresos presupuestarios específicos a ellos afectados, el sistema contable debe reflejar esta situación y permitir su seguimiento.

### **Estados financieros y liquidación presupuestaria**

La contabilidad financiera y presupuestaria de la institución está integrada para producir sistemática y estructuradamente, información cuantitativa expresada en unidades

monetarias de todas las operaciones y eventos cuantificables, con el objetivo de facilitar la toma de decisiones que favorezcan a la institución.

### **Sistema contable**

El sistema contable es de carácter Patrimonial, por tanto, su estructura es base de registro devengo, el resultado de sus operaciones se refleja en los informes financieros.

### **Responsable de la emisión de los estados financieros y presupuestarios**

La preparación y presentación de los Estados Financieros está a cargo de la Sección de Contabilidad, bajo la responsabilidad del Contador General, y su emisión debe ser autorizada por la Dirección del Programa Gestión Financiera, para efectos de los Estados Financieros Intermedios. En ausencia del Contador (a) General los Estados Financieros estarán a cargo del Profesional Analista en Financiero Contable de la Sección de Contabilidad y en ausencia del director (a) la emisión de los Estados estará a cargo del Profesional Especialista en Financiero Contable de la Dirección del Programa de Gestión Financiera.

Los Estados Financieros trimestrales deben estar firmados por el (la) Contador(a) General y por el (la) director(a) del Programa de Gestión Financiera y por el (la) Representante Legal de la Universidad Nacional.

Los Informes de ejecución presupuestaria son elaborados por la Sección de Presupuesto de forma trimestral, y firmados por el (la) Rector(a) de la Institución.

### **El informe de ejecución presupuestaria, semestral y anual es aprobado por el Consejo Universitario.**

El informe de liquidación presupuestaria es elaborado por la Sección de Presupuesto del Programa de Gestión Financiera y es aprobado por el Consejo Universitario.

### **Presentación de cuentas reclasificadas**

Cuando se modifica la forma de presentación o la clasificación de las partidas de los Estados Financieros, se reclasifican los importes correspondientes a la información comparativa, a menos que resultase impracticable hacerlo. Para ello se revela en notas a los estados financieros:

*(a) la naturaleza de la reclasificación*

*(b) el importe de cada partida*

*(c) el motivo de la reclasificación*

### **Periodicidad de los estados financieros y presupuestarios**

Los estados financieros se elaborarán con una periodicidad mensual

Los estados financieros con períodos inferiores a un año, la institución deberá revelar además del período cubierto, lo siguiente:

- La razón para utilizar un período inferior,
- El hecho de que las cifras reveladas a través de esos estados financieros no son comparables.

Por lo anterior, los estados financieros de periodos inferiores a un año se les denominan "Estados Financieros Intermedios"

### **Políticas contables, cambios en las estimaciones contables y errores**

El objetivo de establecer políticas contables, cambios en las estimaciones contables y errores, es prescribir los criterios para seleccionar y modificar las políticas contables, así como el tratamiento contable y la información a revelar acerca de los cambios en las políticas contables, estimaciones contables y correcciones de errores, que debe definir la Institución.

### **Cambio en una política contable y/o presupuestaria**

La Institución cambiará una política contable, si el cambio es requerido por una norma contable o que los estados financieros muestren información confiable y relevante sobre las transacciones, hechos o condiciones que se registren. Y cuando haya cambios en la normativa aplicable.

### **Inventarios**

Los inventarios se valoran con el método PEPS, sin embargo, actualmente la Universidad adoptó la compra de inventarios mediante el sistema de "Justo a tiempo", por lo tanto, no hay inventario en las bodegas, el proveedor entrega a las unidades directamente de acuerdo con las requisiciones y requerimientos del momento.

### **Propiedad, planta y equipo**

Se registran al costo de adquisición o construcción. La depreciación de los activos se registra en los resultados y su cuantía se obtiene de la aplicación del método de línea recta, con base en los años de vida útil estimada para cada activo, de acuerdo con lo que establece la directriz CN001-2009 “Valoración, revaluación, depreciación de Propiedad, planta y equipo” del 23 de noviembre 2009.

Los desembolsos por concepto de mantenimiento, reparaciones que extienden la vida útil y mejoras menores, se capitalizan en el momento en que se incurren.

Se capitalizan los activos cuyos costos sean iguales o superiores al 25% del monto del salario base tal como lo establece el anexo No.1, punto 2.1 de la Ley del Impuesto sobre la Renta su reglamento, para tal efecto la Universidad toma como salario base el del oficinista 1 del Poder Judicial.

El método utilizado para registrar los gastos de depreciación es de línea recta, y la vida estimada, es la establece la directriz CN001-2009 “Valoración, revaluación, depreciación de Propiedad, planta y equipo” del 23 de noviembre 2009.

Las propiedades, que la Universidad ha cedido para el uso de otras instituciones, como las utilizadas por: Sindicato de Trabajadores, Asociaciones, Colegio Humanístico, Colegio Científico, etc. , y las dadas en arrendamiento (sodas), no serán consideradas como “propiedades de inversión” ya que están destinadas a prestar un servicio social y en el caso de las sodas el ingreso generado por el arrendamiento es secundario, ya que el fin es que se brinde un servicio a bajo costo a los estudiantes y funcionarios.

### **Administración del riesgo financiero**

En el transcurso normal de sus operaciones, la Institución está expuesta a una variedad de riesgos financieros, los cuales trata de minimizar a través de la aplicación de políticas y procedimientos de administración de riesgo. Estas políticas cubren el riesgo de mercado, el riesgo de liquidez, el riesgo de tasas de interés y el riesgo cambiario.

### **Riesgo de mercado**

Las Universidades estatales han mantenido un predominio sobre el mercado de la educación superior.

Actualmente existen varias universidades privadas que proporcionan educación superior a los estudiantes. Este mercado se ha transformado para ofrecer alternativas de educación. La Universidad mantiene cobros por educación superior sustancialmente menores a los de las universidades privadas, lo que le proporciona ventajas competitivas. Esto significa

afluencia adecuada de estudiantes para generar ingresos, además cuenta con las transferencias del Estado Costarricense como parte de sus obligaciones de financiamiento de la educación superior.

### **Riesgo de liquidez**

Se dispone de inversiones en valores del sector público que proporcionan liquidez. Los ingresos líquidos más importantes para financiar las operaciones de la Universidad son girados por el Fondo de Enseñanza de la Educación Superior (FEES), los que generan rendimientos que son utilizados por la Universidad en el desarrollo de sus operaciones.

### **Riesgo de tasa de interés**

La Institución mantiene activos y pasivos importantes representados principalmente por efectivo, inversiones en valores, los cuales están sujetos a variación en las tasas de interés.

### **Riesgo de tipo de cambio**

El colón costarricense podría experimentar devaluaciones o apreciaciones importantes con respecto al dólar estadounidense, de acuerdo con la política de bandas cambiarias del Banco Central de Costa Rica. Al 31 de setiembre del 2021 los tipos de cambio de referencia para la compra y venta de dólares estadounidense eran de ₡642,02 y ₡628,642,66 para las operaciones con el Sector Público no Bancario, al 31 de diciembre 2020 eran de ₡615,12 y ₡615,74.

## **REVELACIÓN EN NOTA EXPLICATIVA DEL IMPACTO PANDEMIA PERIODO ACTUAL**

A partir del cierre contable del mes de junio 2020, cada ente contable inicio generando la información contable sobre el COVID-19 por medio de sus unidades primarias, lo cual permite que, al llegar al cierre de diciembre 2021, se tenga información ordenada y adecuada para la toma de decisiones. Es decir, se propone trabajar por un análisis a corto plazo.

Para ello, en el Estado de Notas Contables después de la declaración implícita y sin reservas de acuerdo con la NICSP1, incluirá el título “Nota Explicativa de Impacto Pandemia 2020-2021”.

La información para revelar y que suministrara cada ente contable en esta nota explicativa es la siguiente:

#### **I- RIESGO DE INCERTIDUMBRE:**

En este enunciado, la entidad presentará un **FODA** con los impactos del COVID 19, que considere su funcionamiento, y su impacto financiero contable.

(FODA- Impacto Pandemia Covid 19): Los efectos de la pandemia deben verse en el corto, mediano y largo plazo por medio de análisis de un FODA que considere los impactos a nivel financiero y revelados a nivel contable. Para ello se recomienda que sean los responsables de la planificación institucional quien tengan esta responsabilidad.

Adjuntar el FODA en anexos: [FODA](#)

## II- EFECTO EN EL DETERIORO DE ACUERDO CON LA NICSP 21 Y 26:

### NICSP 21- DETERIORO DEL VALOR DE ACTIVOS NO GENERADORES DE EFECTIVO

Marque con 1:

APLICA

SI		NO	1
----	--	----	---

El ente debe tener claro cuáles son sus activos no generadores de efectivo y a su vez debe analizar la norma correspondiente, por lo cual puede ayudarse para el análisis con la matriz de autoevaluación.

Adicionalmente, el responsable contable seguirá la metodología indicada en la norma para detectar el deterioro, así como también puede utilizar de referencia la guía de implementación y los ejemplos ilustrativos que contiene la norma.

El responsable contable deberá analizar en la NICSP 21 los indicios mínimos a considerar para evaluar si existe deterioro de un activo no generador de efectivo.

La NICSP 21 en su párrafo 27 presenta los indicios mínimos a considerar al evaluar si existe deterioro de un activo no generador de efectivo:

#### 1- Fuentes externas de información

- (a) Cese, o casi cese, de la demanda o necesidad de los servicios prestados por el activo.
- (b) Cambios significativos a largo plazo con una incidencia adversa sobre la entidad, referentes al entorno tecnológico, legal o de política gubernamental en los que esta ópera.

#### 2- Fuentes internas de información

- (c) Se dispone de evidencia sobre el deterioro físico del activo.
- (d) Cambios significativos a largo plazo con una incidencia adversa sobre la entidad en el grado en que se usa o se espera usar el activo.
- (e) La decisión de detener la construcción del activo antes de su finalización o de su puesta en condiciones de funcionamiento.

(f) Se dispone de evidencia, procedente de informes internos, que indica que el rendimiento de servicio del activo es, o va a ser, peor que el esperado.

A continuación, un cuadro resumen, pero el detalle de los cuadros debe ser adjuntados como anexos [NICSP 21- Deterioro del Valor de Activos No Generadores de Efectivo](#)

Resumen	CANTIDAD	MONTO TOTAL
	0	Ø0,00

**Revelación:** Actualmente la Universidad no cuenta con activos no generadores de efectivo, que se vean afectados por la Pandemia. Es importante informar que la Universidad tiene normativa interna que instruye a las unidades primarias a informar si hay deterioro en los activos fijos.

Para el cierre diciembre 2021, en caso de que se requiera tiempo adicional para el cálculo del deterioro, el cuadro puede solamente incluir la lista de los activos no generadores de efectivo y en el espacio de observaciones incluir las consideraciones correspondientes. El ente deberá en este caso planificar para los próximos cierres contables lograr una revelación más robusta.

## NICSP 26- DETERIORO DEL VALOR DE ACTIVOS GENERADORES DE EFECTIVO

Marque con 1:

APLICA

SI		NO	1
----	--	----	---

Al igual que la norma anterior, el responsable contable basado en su pericia debe determinar el deterioro, para ello requiere analizar la norma y puede utilizar la matriz de autoevaluación como referencia.

La NICSP 26 en sus párrafos 32 a 70 establece la metodología a utilizar para la medición del importe recuperable del activo generador de efectivo. Adicionalmente, en la guía de aplicación de la NICSP 26 se consideran las **técnicas de valor presente para medir el valor en uso** (enfoque tradicional y del flujo de efectivo esperado).

El responsable contable deberá analizar en la NICSP 26 los indicios mínimos a considerar para evaluar si existe deterioro de un activo generador de efectivo.

Dada las particularidades de cada ente contable que no son las mismas, tampoco tiene la misma capacidad de recursos, o de materialidad de activos generadores de efectivo, la DGCN en esta emergencia deja opcional al ente el uso de una metodología, de acuerdo con las políticas contables y la NICSP en mención la cual debe ser justificada y razonada.

Es importante indicar, que para cualquier método que se utilice es necesario la generación de datos estadísticos.



A continuación, un cuadro resumen, pero el detalle de los cuadros debe ser adjuntados como anexos [NICSP 26- Deterioro del Valor de Activos No Generadores de Efectivo](#)

Resumen	CANTIDAD	MONTO TOTAL
	0	Ø0,00

Para el cierre diciembre 2021, en caso de que se requiera tiempo adicional para el cálculo del deterioro, el cuadro puede solamente incluir la lista de los activos generadores de efectivo y en el espacio de observaciones incluir las consideraciones correspondientes. El ente deberá en este caso planificar para los próximos cierres contables lograr una revelación más robusta.

**Revelación:** Esta norma es dirigida a instituciones que su fin fundamental es generar ganancias, en el caso de la Universidad Nacional, al ser una institución de educación superior que un porcentaje muy alto de los estudiantes son becados, a través de exoneraciones en la matrícula, ayuda a estudiantes en efectivo, no hay un fin comercial que genere ganancias, más bien la razón de la entidad es brindar un servicio social al país.

### III- EFECTOS EN LA NICSP 39 BENEFICIOS A EMPLEADOS Y RELACIÓN CON LOS BENEFICIOS A CORTO PLAZO DE LA NICSP 1.

#### NICSP 39- BENEFICIOS A EMPLEADOS

Marque con 1:

APLICA

Para complementar la revelación requerida por esta norma y brindar información sobre el impacto de la pandemia en los recursos humanos, se requiere la participación de la unidad primaria de recursos humanos con el fin de obtener estadísticas de impacto.

DIRECCIÓN (a)	TOTAL CANTIDAD FUNCIONARIOS PLANILLA (b)	FUNCIONARIOS EN PLAZA (c)	FUNCIONARIOS INTERINOS (d)	FUNCIONARIOS SUPLENTE (e)	FUNCIONARIOS JORNALES (f)	FUNCIONARIOS OUTSOURCING (g)	MODALIDAD PRESENCIAL (CANTIDAD FUNCIONARIOS) (h)*	MODALIDAD TELETRABAJO (CANTIDAD FUNCIONARIOS) (i)*	INCAPACITADOS POR PANDEMIA	EN VACACIONES POR PANDEMIA	PENSIONADOS POR PANDEMIA
	3 602	1 557	2 045	0	0	0	1 711	1 891	0	0	35
<b>Total</b>	<b>3 602</b>	<b>1 557</b>	<b>2 045</b>	<b>0</b>	<b>0</b>	<b>0</b>	<b>1 711</b>	<b>1 891</b>	<b>0</b>	<b>0</b>	<b>35</b>

Total de servicios de la institución	Servicios interrumpidos con la pandemia	
	Servicio	Nivel de interrupción (1 a 10)
NINGUNO	NINGUNO	0

**Observaciones propias del ente:**

Por los efectos de la pandemia la universidad se acogió a la modalidad teletrabajo, y los servicios no se vieron interrumpidos, a partir del año 2021, existen algunos funcionarios laborando de forma presencial y otros continúan totalmente en teletrabajo.

La institución no lleva un control de los incapacitados por la pandemia, ya que las incapacidades se encuentran descentralizadas en las diferentes unidades ejecutoras, cada unidad es la que se encarga de ingresar las incapacidades en el módulo.

En el caso de las jubilaciones, se muestra el dato general, ya que, no se cuenta con un detalle separado por efectos de pandemia.

De igual forma las vacaciones están descentralizadas, por lo tanto, no sería factible la obtención de este dato. De acuerdo con los datos emitidos por la Comisión de Teletrabajo, los 1858, corresponden a los funcionarios que actualizaron los formularios de teletrabajo en el año 2021, sin embargo, considera que del grupo de 1635 funcionarios que no actualizaron formulario, hay un porcentaje muy grande en funciones mixtas presencial y teletrabajo.

IV- TRANSFERENCIA DE RECURSOS PARA LA ATENCIÓN DE LA PANDEMIA.

Esta revelación permite tener un control de recursos públicos para la atención de la pandemia, por lo que la nota explicativa debe ir acorde a las particularidades de la entidad.

**Revelación:** Para el periodo en análisis la Universidad Nacional no recibió transferencias para la atención de la pandemia.

TRANSFERENCIAS RECIBIDAS.

INGRESOS POR TRANSFERENCIAS CORRIENTES

Marque con 1:

APLICA

SI		NO	1
----	--	----	---

A continuación, un cuadro resumen, pero el detalle de los cuadros debe ser adjuntados como anexos [Ingresos por Transferencias corrientes](#)

Ingresos por Transferencias corrientes	MONTO TOTAL
	Ø0,00

#### INGRESOS POR TRANSFERENCIAS CAPITAL

Marque con 1:

APLICA

SI		NO	1
----	--	----	---

A continuación, un cuadro resumen, pero el detalle de los cuadros debe ser adjuntados como anexos [Ingresos por Transferencias capital](#)

Ingresos por Transferencias capital	MONTO TOTAL
	Ø0,00

#### TRANSFERENCIAS GIRADAS

#### GASTOS POR TRANSFERENCIAS CORRIENTES

Marque con 1:

APLICA

SI		NO	1
----	--	----	---

A continuación, un cuadro resumen, pero el detalle de los cuadros debe ser adjuntados como anexos [Gastos por Transferencias corrientes](#)

Gastos por Transferencias corrientes	MONTO TOTAL
	Ø0,00

## GASTOS POR TRANSFERENCIAS CAPITAL

Marque con 1:

APLICA

SI		NO	
----	--	----	--

A continuación, un cuadro resumen, pero el detalle de los cuadros debe ser adjuntados como anexos [Gastos por Transferencias capital](#)

Gastos por Transferencias capital	MONTO TOTAL
	Ø0,00

## V- CONTROL DE GASTOS.

Esta revelación analiza el conjunto de gastos que asumió un ente contable específicamente para la atención de la pandemia. La entidad debe revelar de acuerdo con sus particularidades.

## GASTOS

Marque con 1:

APLICA

SI		NO	1
----	--	----	---

A continuación, un cuadro resumen, pero el detalle de los cuadros debe ser adjuntados como anexos [Gastos:](#)

Gastos	MONTO TOTAL
	Ø0,00

**Revelación:** La Universidad no lleva por separado el control de los gastos en que ha incurrido por efecto de pandemia, se encuentran inmersos en las cuentas de gastos.

En el año 2021, la Universidad girará dentro de las mismas becas, un monto específico a los estudiantes para que ellos contraten directamente el servicio de internet.

En el año 2021, la universidad puso a disposición de los estudiantes el préstamo de 300 portátiles con un valor de ¢205.032.729.00.

#### VI- CONTROL INGRESOS:

Esta revelación analiza el impacto en los ingresos de la entidad por la afectación de la pandemia. La entidad debe revelar de acuerdo con sus particularidades.

#### INGRESOS POR IMPUESTOS

Marque con 1:

APLICA

SI		NO	1
----	--	----	---

A continuación, un cuadro resumen, pero el detalle de los cuadros debe ser adjuntados como anexos [Ingresos por impuestos](#)

Ingresos por impuestos	MONTO TOTAL
	¢0,00

#### INGRESOS POR CONTRIBUCIONES SOCIALES

Marque con 1:

APLICA

SI		NO	1
----	--	----	---

A continuación, un cuadro resumen, pero el detalle de los cuadros debe ser adjuntados como anexos [Ingresos por Contribuciones Sociales](#)

Ingresos por Contribuciones Sociales	MONTO TOTAL
	¢0,00

## OTROS INGRESOS

Marque con 1:

APLICA

SI		NO	1
----	--	----	---

A continuación, un cuadro resumen, pero el detalle de los cuadros debe ser adjuntados como anexos [Otros Ingresos](#)

	MONTO TOTAL
Otros Ingresos	Ø0,00

## VII- CUENTAS Y DOCUMENTOS POR COBRAR.

Esta revelación permite tener un control de recursos públicos para la atención de la pandemia, por lo que la nota explicativa debe ir acorde a las particularidades de la entidad.

## CUENTAS POR COBRAR

Marque con 1:

APLICA

SI		NO	1
----	--	----	---

A continuación, un cuadro resumen, pero el detalle de los cuadros debe ser adjuntados como anexos [Cuentas por cobrar](#)

	MONTO TOTAL
Cuentas por cobrar	Ø0,00

## DOCUMENTOS A COBRAR

Marque con 1:

APLICA

SI		NO	1
----	--	----	---

A continuación, un cuadro resumen, pero el detalle de los cuadros debe ser adjuntados como anexos

[Documentos a cobrar](#)

Documentos a cobrar	MONTO TOTAL
	Ø0,00

### VIII- ADMINISTRACIÓN DE RIESGOS.

Indicar si la entidad tiene activa una comisión que analice los riesgos institucionales, y que considere los efectos de la pandemia

### CERTIFICACIÓN COMISIÓN DE RIESGO (SEVRI)

(Certificación (Constancia – Sector Municipal) de Comisión de Riesgo). La comisión de riesgo es la misma que del SEVRI de acuerdo con la Ley General de Control Interno, por lo que se debe incluir el cumplimiento de las NICSP como parte de la valoración de riesgos institucional.

#### **Certificación o Constancia:**

La UNIVERSIDAD NACIONAL, cédula jurídica 4000042150, y cuyo Representante Legal es FRANCISCO GONZÁLEZ ALVARADO, portadora de la cédula de identidad 204510487, CERTIFICA QUE: la entidad cuenta con una Comisión de Riesgo, la cual incluyo el cumplimiento de las NICSP.

Los Integrantes son:

**Nombre.** Francisco González Alvarado. Coordinador de la Comisión.

**Integrantes:** Roxana Morales Ramos, Randall Hidalgo Mora, Alejandra Gamboa Jiménez, Martín Parada Gómez, Marianela Rojas Garbanzo, Jorge Herrera Murillo. Los Vicerrectores son los que aprueban los procesos de aplicación de SEVRI, en la Dirección de APEUNA, hay un Área de Control Interno que es la que coordina los procesos de aplicación de SEVRI, a cargo del Director Juan Miguel Herrera y el Jefe de Área Geovanny Durán Cascante.

**Observaciones:** (Inclusiones del cumplimiento de las NICSP como parte de la valoración de riesgos institucional).

El siguiente cuadro debe presentarse como revelación a Diciembre 2021, de acuerdo con sus particularidades.

Riesgo	Grado Impacto	Medidas De Contención	Observaciones

### INFORME DETALLADO AVANCE NICSP DICIEMBRE 2021

A continuación, se detalla cada una de las normas, donde se debe indicar la aplicación en la institución con base al avance en cada una de las NICSP, y a su vez debe contener la respectiva revelación solicitada en cada norma según la versión de las NICSP 2018, las Políticas Contables Generales versión 2021 emitidas por la Dirección General de Contabilidad.

#### NICSP 1- PRESENTACIÓN DE ESTADOS FINANCIEROS:

De acuerdo con la NICSP 1- Presentación de Estados Financieros:

Marque con 1:

APLICA

SI  1

NO

#### COMISIÓN DE NICSP INSTITUCIONAL

Certificación:

Certificación:



La UNIVERSIDAD NACIONAL, cedula jurídica 4000042150, y cuyo Director Administrativo Financiero SERGIO FERNÁNDEZ ROJAS, portadora de la cedula de identidad 107440183, Coordinador de la Comisión NICSP Institucional CERTIFICA QUE: la entidad se encuentra en el proceso de implementación de NICSP en la versión 2018 y que está al tanto de los requerimientos solicitados por la DGCN en la presentación de los EEEF.

#### NICSP 2 -ESTADO DE FLUJO DE EFECTIVO:

De acuerdo con la NICSP 2- Estado de Flujo de Efectivo, la entidad utiliza el Método Directo establecido por la DGCN:

Marque con 1:

APLICA

SI	1
----	---

NO	
----	--

#### **Revelación Suficiente: (Ver GA NICSP 2)**

El método utilizado por la institución para la presentación del flujo de efectivo es el método directo. Se detallan en el flujo las partidas de operación, inversión y financiación en la nota correspondiente al flujo efectivo presentado en este documento en las notas de la 76 a la 82.

Es necesario informar que en el flujo de efectivo no necesariamente las partidas deben ser coincidente con el Estado de Resultados, ya que al ser una contabilidad base devengo, hay partidas que aún no han ingresado en efectivo en el mes y se registra la cuenta por cobrar contra el ingreso y puede ingresar el efectivo de partidas que estaban pendientes de cobro, del mes o año anterior.

#### NICSP 3- POLÍTICAS CONTABLES, CAMBIOS EN LAS ESTIMACIONES CONTABLES Y ERRORES:

De acuerdo con la NICSP 3- Políticas contables, cambios en las estimaciones contables y errores:

Marque con 1:

APLICA

Política Contable		Concepto	Norma (NICSP)	Referencia Normativa técnica y disposiciones adicionales
6	59.	Políticas contables	NICSP N° 3, Párrafo 3.	
6	59	1 Selección y aplicación de las políticas contables	NICSP N° 3, Párrafos 9 y 11.	DGCN
6	59	2 Directrices de la DGCN	NICSP N° 3, Párrafo 12.	
6	59	3 Juicio profesional	NICSP N° 3, Párrafos 14 y 15.	

En el presente

PGCN se establece, conjuntamente con las NICSP, la normativa que se deberá aplicar ante las siguientes situaciones:

- a) la selección y aplicación de políticas contables;
- b) la contabilización de los cambios en las mismas, en las estimaciones contables; y
- c) la corrección de errores de períodos anteriores.

Cambio Estimación	Naturaleza	Periodo	Efecto futuro

Cambio Política Contable	Naturaleza	Periodo	Efecto futuro

Error	Naturaleza	Periodo	Efecto futuro

**Revelación Suficiente: (Ver GA NICSP 3)**

En el momento que haya cambios en las políticas que generen modificaciones contables en las estimaciones o en la corrección de períodos anteriores se estará revelando en las notas y los estados financieros.

NICSP 4- EFECTOS DE VARIACIONES EN LAS TASAS DE CAMBIO DE MONEDA EXTRANJERA:

De acuerdo con la NICSP 4- Efectos de variaciones en las tasas de cambio de moneda extranjera:

Marque con 1:

APLICA

SI		NO	
----	--	----	--

Política Contable		Concepto	Norma (NICSP)	Referencia Normativa técnica y disposiciones adicionales
1	32.	Saldos en moneda extranjera <sup>35</sup>	NICSP N° 4, Párrafo 26.	

Las partidas monetarias en moneda extranjera se convertirán a la moneda funcional utilizando la tasa de cambio de la fecha de cierre de los EEEF.

**Revelación Suficiente (Indicar tipos de cambios utilizados en las distintas operaciones).**

**Ver GA NICSP 4:**

Los activos en US dólares al 31 de diciembre del 2021 fueron valuados al tipo de cambio de compra de ¢642,02 y pasivos al tipo de cambio de venta de ¢642,66 como lo establece la Directriz No.006-2013, de la Contabilidad Nacional, que establece que las Instituciones Públicas deben evaluar sus activos diferentes al colón al tipo de cambio para el Sector Público No Bancario. Los activos y pasivos denominados en moneda distintas al US dólar fueron convertidos previamente a esa moneda a los tipos de cambio vigentes a esas fechas.

NICSP 5 COSTO POR INTERESES:

De acuerdo con la NICSP 5-: Costo por Intereses

Marque con 1:

APLICA

SI	1	NO	
----	---	----	--

Política Contable		Concepto	Norma (NICSP)	Referencia Normativa técnica y disposiciones adicionales
1	172.	Información a revelar	NICSP N° 5, Párrafo 40.	

Deberá revelarse en los EEEF:

- a) las políticas contables adoptadas con relación a los costos por préstamos;
- b) el importe de los costos por préstamos capitalizados durante el período; y
- c) la tasa de capitalización utilizada para determinar el importe de los costos por préstamos susceptibles de capitalización (si ha sido necesario aplicar una tasa de capitalización a los fondos obtenidos mediante un endeudamiento centralizado).

**Revelación: (Ver revelación y guía de aplicación de la NICSP 5)**

Dentro de sus políticas la Universidad, se acoge al reconocimiento de intereses como gastos del período en que se incurre en ellos, con independencia de los activos a los que fuesen aplicables.

Al 31 de diciembre 2021, la Universidad Nacional, no tiene ningún préstamo por pagar que genere intereses.

NICSP 6- ESTADOS FINANCIEROS CONSOLIDADOS Y SEPARADOS: DEROGADA EN LA VERSIÓN 2018

NICSP 7- INVERSIONES EN ASOCIADAS (CONTABILIDAD DE INVERSIONES EN ENTIDADES ASOCIADAS):  
DEROGADA EN LA VERSIÓN 2018

NICSP 8- PARTICIPACIONES EN NEGOCIOS CONJUNTOS: DEROGADA EN LA VERSIÓN 2018

NICSP 9- INGRESOS DE TRANSACCIONES CON CONTRAPRESTACIÓN:

De acuerdo con la NICSP 9- Ingresos de transacciones con contraprestación

Marque con 1:

APLICA

SI	1		NO	
----	---	--	----	--

Describir los tiempos del devengo en los principales ingresos de transacciones con contraprestación

TIPO DE INGRESO	TIEMPOS DEL DEVENGO:
	El registro se realiza con base devengo en el momento en que hay certeza que las transacciones son reconocidas cuando ocurren independientemente cuando se realice el pago.
	Algunos de los servicios que brinda la universidad, son análisis de laboratorio, estudios, encuestas, diseños publicitarios, material publicitario.

**Revelación Suficiente: (Ver las GA de la NICSP 9):**

La medición de los ingresos se hace utilizando el valor razonable de la contrapartida, recibida o por recibir, derivada de los mismos teniendo en cuenta el importe de cualquier descuento, bonificación o rebaja comercial que la entidad pueda otorgar.

Reconocimiento de ingresos por la prestación de servicios: cuando el resultado de una transacción que implica la prestación de servicios se puede estimar de manera confiable.

Los ingresos procedentes de la venta de bienes son reconocidos y registrados en los estados financieros cuando el importe de los ingresos puede ser medido con fiabilidad.

**NICSP 10- INFORMACIÓN FINANCIERA EN ECONOMÍAS HIPERINFLACIONARIAS:**

De acuerdo con la NICSP 10- Información financiera en economías hiperinflacionarias

Marque con 1:

APLICA

SI

NO 1

**Revelación: (Ver guías de aplicación de la NICSP 10):**

No aplica a la Universidad Nacional

**NICSP 11- CONTRATOS DE CONSTRUCCIÓN:**

De acuerdo con la NICSP 11- Contratos de construcción: **(El contratista)**

Marque con 1:

APLICA

SI	
----	--

NO	1
----	---

**Revelación Suficiente: (Ver GA de la NICSP 11):**

La actividad de la Universidad Nacional es la educación.

NICSP 12-INVENTARIOS:

De acuerdo con la NICSP 12- Inventarios

Marque con 1:

APLICA

SI	1
----	---

NO	
----	--

TIEMPOS DEL DEVENGO:	
Describir los tiempos del devengo en los insumos que por materialidad aplica:	
Actualmente la Universidad, tiene un procedimiento de compras directas, llamado "justo a tiempo" y la empresa hace la entrega directamente a las unidades ejecutoras de acuerdo a las requisiciones de materiales solicitadas.. Por lo tanto, no almacena inventarios físicos en la bodegas.	

Inventarios Método Valuación PEPS.		Observaciones
Nombre de responsables institucional		
Fecha de ultimo inventario físico		
Fecha de ultimo asiento por depuración		

Sistema de Inventario	SI	NO
Perpetuo o constante		
Periódico	X	

**Revelación Suficiente: (Ver las GA de la NICSP 12):**

---

---

---

---

NICSP 13 ARRENDAMIENTOS:

De acuerdo con la NICSP 13 Arrendamientos:

Marque con 1:

APLICA

SI	1	NO	
----	---	----	--

El responsable contable debe analizar las características de la esencia económica del tipo de arrendamiento, para determinar si es un arrendamiento operativo o arrendamiento financiero.

A continuación, un cuadro resumen, pero el detalle de los contratos debe ser adjuntados como anexos [NICSP 13 Arrendamientos](#) :

NICSP 13 Arrendamientos

Resumen	CANTIDAD	MONTO TOTAL
Arrendamiento Operativo	8	Ø24 094 923,60
Arrendamiento Financiero	0	Ø0,00

**Revelación Suficiente: (Ver GA NICSP 13):**

En la actualidad la Universidad mantiene solamente arrendamientos operativos. Por los efectos de la pandemia y al encontrarse las sodas cerradas, los arrendadores no pagarán el monto del alquiler.

NICSP 14-HECHOS OCURRIDOS DESPUÉS DE FECHA DE PRESENTACIÓN:

De acuerdo con la NICSP 14- Hechos ocurridos después de fecha de presentación

Marque con 1:

APLICA

SI	1
----	---

NO	
----	--

Política Contable		Concepto	Norma (NICSP)	Referencia Normativa técnica y disposiciones adicionales
6	14.	Fecha en la que se autoriza su emisión	NICSP N° 14, Párrafo 6.	LAFRPP Art. 52

La fecha de emisión de los EEEF es aquella en que los mismos son remitidos por el Ministerio de Hacienda a la Contraloría General de la República (conforme al plazo establecido en la normativa legal). La opinión de la Contraloría se efectúa sobre la base de dichos EEEF terminados.

Indique los eventos posteriores después del cierre	
Fecha de cierre	
Fecha del Evento	
Descripción	
Cuenta Contable	
Materialidad	
Oficio de ente fiscalizador que lo detecto	
Oficio de la administración que lo detecto	
Fecha de Re expresión	
Observaciones	

**Revelación Suficiente (Ver GA NICSP 14):**

En caso de se presenten eventos de importancia relativa después de la emisión de los Estados Financieros, en el próximo mes se harán las revelaciones correspondientes.

**NICSP 16- PROPIEDADES DE INVERSIÓN:**



De acuerdo con la NICSP 16- Propiedades de Inversión:

Marque con 1:

APLICA

SI	<input type="checkbox"/>
----	--------------------------

NO	<input checked="" type="checkbox"/>
----	-------------------------------------

El responsable contable debe analizar las características del activo para determinar su tratamiento

A continuación, un cuadro resumen, pero el detalle de los cuadros debe ser adjuntados como anexos [NICSP 16- Propiedades de Inversión](#):

Resumen	CANTIDAD	MONTO TOTAL
Propiedades de Inversión	0	₪0,00

**Revelación Suficiente (Ver GA NICSP 16):**

La Universidad Nacional, no posee propiedades para obtener beneficios con la venta, son utilizadas para el desarrollo de las actividades propias de la institución, como lo es la educación, investigación y extensión.,

**NICSP 17- PROPIEDAD, PLANTA Y EQUIPO:**

De acuerdo con la NICSP 17- Propiedad, Planta y Equipo:

Marque con 1:

APLICA

SI	<input checked="" type="checkbox"/>
----	-------------------------------------

NO	<input type="checkbox"/>
----	--------------------------

A continuación, un cuadro resumen, pero el detalle de los cuadros debe ser adjuntados como anexos [NICSP 17- Propiedad, Planta y Equipo](#):

Resumen	Revaluaciones	Inventarios Físicos	Ajustes de Depreciación	Deterioro	Bajas de Activos	Activos en pérdida de control (apropiación indebida por terceros)	Activos en préstamo a otras entidades públicas.
<b>CANTIDAD</b>	0	0	0	0	0	0	0
<b>MONTO TOTAL</b>	Ø0,00	Ø0,00	Ø0,00	Ø0,00	Ø0,00	Ø0,00	Ø0,00

**Revelación Suficiente: (Ver GA NICSP 17):**

Los inmuebles, mobiliario y equipo se encuentran valuados de la siguiente forma: las adquisiciones al costo, las donaciones a valor de la factura, a su valor razonable previa investigación o por el costo asignado por un perito especialista en la materia a la fecha de la donación.

Los bienes propiedad, planta y equipo, renovaciones y mejoras importantes que aumenta la vida útil de un activo, se capitalizan.

De acuerdo con el sistema contable-presupuestario de la Institución las compras de activos fijos se registran en la cuenta de inversión bienes duraderos, cuando se afecta el presupuesto, no obstante, la contabilidad patrimonial los capitaliza reflejando su efecto en la cuenta patrimonial "Inversión de activos fijos".

Como criterios de capitalización de los activos fijos, la Universidad capitaliza los activos cuyos costos sean iguales o superiores al 25% del monto del salario base del oficinista 1 del Poder Judicial, tal como lo establece el anexo No.1, punto 2.1. de la Ley del Impuesto sobre la renta y su reglamento.

El método utilizado para registrar los gastos de depreciación es de línea recta, y la vida estimada, es la establece la directriz CN001-2009 "Valoración, revaluación, depreciación de Propiedad, planta y equipo" del 23 de noviembre 2009, se aplica de la siguiente manera:

a) Maquinaria y equipo, equipo de transporte, equipo de comunicación, equipo y mobiliario de oficina, equipo sanitario y de laboratorio, equipo y mobiliario educación y recreativo y maquinaria y equipo diverso, se le aplica una vida útil de 10 años con un valor de rescate del 10%.

Equipo y programas de cómputo, una vida útil de 5 años y no se le aplica valor de rescate.

Edificios se le aplica una vida útil de 50 años

Es importante informar que ya el Programa de Gestión Financiera, recibió en el oficio UNA-SPC-OFIC-67-2020 de parte de la Sección de Planificación del Campus PRODEMI-UNA, con el preliminar de valuación de los terrenos y edificios, esta información será sometida a la Comisión Institucional de NICSP, para su análisis y aprobación.

Sobre el tema de la revaluación de edificios la Comisión Institucional de NICSP, se reunió el día 11 de marzo del 2021. PRODEMI, presentó el informe sobre el análisis de revaluación de propiedades de la UNA, la Comisión NICSP solicitó cambios en la información.

De acuerdo con el correo electrónico del 27 de mayo 2021, la arquitecta Carol Arroyo, indica que la actualización de los avalúos está casi concluida, pero por la ola de la pandemia, cancelaron tres giras y que se estarán retomando en el mes de julio 2021

**NICSP 18- INFORMACIÓN FINANCIERA POR SEGMENTOS:**

De acuerdo con la NICSP 18- Información Financiera por Segmentos:

Marque con 1:

APLICA

SI		NO	1
----	--	----	---

Política Contable		Concepto	Norma (NICSP)	Referencia Normativa técnica y disposiciones adicionales
6	87.	Definición de segmento	NICSP N° 18, Párrafo 9 y 12.	
6	87	1	Segmentos para la administración financiera de Costa Rica	Clasificador Funcional del Gasto para el SPC DGCN

Se define al segmento como una actividad o grupo de actividades de la entidad, que son identificables y para las cuales es apropiado presentar información financiera separada con el fin de:

- a) evaluar el rendimiento pasado de la entidad en la consecución de sus objetivos; y
- b) tomar decisiones respecto de la futura asignación de recursos.

Ente contable	Código de Segmento asignado

**Revelación Suficiente: (Ver GA NICSP 18):**

---

---

---

---

NICSP 19- PROVISIONES, ACTIVOS Y PASIVOS CONTINGENTES

De acuerdo con la NICSP 19- Activos y Pasivos Contingentes

Marque con 1:

APLICA

SI	1
----	---

NO	
----	--

El responsable contable debe analizar el tratamiento contable:

A continuación, un cuadro resumen, pero el detalle de los cuadros debe ser adjuntados como anexos [NICSP 19- Activos Contingentes](#):

NICSP 19- Activos y Pasivos Contingentes

Resumen Montos	Activos Contingentes
Pretensión Inicial	€477 364 418,00
Resolución provisional 1	€0,00
Resolución provisional 2	€0,00
Resolución en firme	€1 872 450,00
<b>GRAN TOTAL</b>	<b>€479 236 868,00</b>

Resumen Cantidad	Activos Contingentes
Pretensión Inicial	8
Resolución provisional 1	0
Resolución provisional 2	0
Resolución en firme	1
<b>GRAN TOTAL</b>	<b>9</b>

NICSP 19- Activos y Pasivos Contingentes

Resumen Montos	Pasivos Contingentes
Pretensión Inicial	€1 556 108 716,00
Resolución provisional 1	€0,00
Resolución provisional 2	€0,00
Resolución en firme	€446 600,00
<b>GRAN TOTAL</b>	<b>€1 556 555 316,00</b>

Resumen Cantidad	Pasivos Contingentes
Pretensión Inicial	15
Resolución provisional 1	0
Resolución provisional 2	0
Resolución en firme	2
<b>GRAN TOTAL</b>	<b>17</b>

**Revelación Suficiente: (Ver GT NICSP 19):**

La Universidad procederá a registrar las provisiones y cuentas por pagar cuando los montos sean de importancia relativa.

La Universidad procederá a registrar las provisiones y cuentas por pagar cuando los montos sean de importancia relativa.

NICSP 20- INFORMACIÓN A REVELAR SOBRE PARTES RELACIONADAS:

De acuerdo con la NICSP 20- Información a revelar sobre partes relacionadas

Marque con 1:

APLICA

SI	<input type="checkbox"/>
----	--------------------------

NO	<input checked="" type="checkbox"/> 1
----	---------------------------------------

Política Contable			Concepto	Norma (NICSP)	Referencia Normativa técnica y disposiciones adicionales
7	31.		Parte relacionada	NICSP N° 20, Párrafo 4.	
7	31	1	Grado de consanguinidad		DGCN
7	31	2	Personal clave de la gerencia	NICSP N° 20, Párrafos 4, 6 y 7.	
7	31	3	Familiares próximos	NICSP N° 20, Párrafos 4 y 5.	

Una parte se considera relacionada con otra si una de ellas tiene la posibilidad de ejercer el control sobre la misma, o de ejercer influencia significativa sobre ella al tomar sus decisiones financieras y operativas, o si la parte relacionada y otra entidad están sujetas a control común. Incluye al personal clave de la gerencia u órgano de dirección de la entidad y familiares próximos a los mismos.

Declaraciones juradas presentadas a la Contraloría General de la República

Nombre funcionario	Fecha de presentación	Partes relacionadas		Observaciones
		SI	NO	
Francisco González Alvarado				Rector/a
Mariana Rojas Garbanzo				Rectora Adjunta
Roxana Morales Ramos				Vicerrectora de Administración

**Revelación Suficiente: (ver GA NICSP 20):**

Al 31 de diciembre 2021 la Universidad Nacional no mantiene transacciones entre partes relacionadas distintas a las transacciones que tendría lugar dentro de la relación normal entre un proveedor y un cliente, con instituciones del sector público o privado, que sea necesario revelar en este apartado.

**NICSP 21- DETERIORO DEL VALOR DE ACTIVOS NO GENERADORES DE EFECTIVO:**

De acuerdo con la NICSP 21 Deterioro del Valor de Activos No Generadores de Efectivo

Marque con 1:

APLICA

SI	1
----	---

NO	
----	--

Lo relacionado con Pandemia se establece en la nota de Impacto de Pandemia, si poseen Deterioro del Valor de Activos No Generadores de Efectivo, que no tiene relación con la Pandemia, si se debe hacer la revelación a continuación:

**Revelación Suficiente: (ver GA NICSP 21):**

Al 31 de diciembre 2021, la Universidad no presenta ningún deterioro en el valor de activos no generadores de efectivo.

**NICSP 22 -REVELACIÓN DE INFORMACIÓN FINANCIERA SOBRE EL SECTOR GOBIERNO CENTRAL:**

De acuerdo con la NICSP 22 Revelación de información financiera sobre el sector Gobierno Central.

Marque con 1:

APLICA

SI	
----	--

NO	1
----	---

**Revelación Suficiente: (ver GA NICSP 22):**

---

---

---

**NICSP 23- INGRESOS DE TRANSACCIONES SIN CONTRAPRESTACIÓN (IMPUESTOS Y TRANSFERENCIAS):**

De acuerdo con la NICSP 23- Ingresos de transacciones sin contraprestación (Impuestos y Transferencias).

Marque con 1:

APLICA

SI	1
----	---

NO	
----	--

El responsable contable debe analizar el tratamiento necesario:

Describir los tiempos del devengo en los principales ingresos de transacciones sin contraprestación

TIPO DE INGRESO	TIEMPOS DEL DEVENGO:
	El registro se realiza con base devengo en el momento en que hay certeza que las transacciones son reconocidas cuando ocurren independientemente cuando se recibe el pago.
	Las transacciones que se registran en este rubro son las transferencias recibidas por parte del Ministerio de Hacienda, por las Ley del Fondo de Financiamiento de Educación Superior, Ley FEES, Ley 9635 Rentas Propias, transferencias recibidas de Instituciones Descentralizadas como lo son Conicit, Conare, Instituto Tecnológico, Universidad de Costa Rica, y Organismos Internacionales.

**Revelación Suficiente: (Ver las GA de la NICSP 23):**

La universidad reconoce un activo surgido de una transacción sin contraprestación cuando obtenga el control de recursos que cumplan la definición de activo y satisfagan los criterios de reconocimiento.

**NICSP 24- PRESENTACIÓN DE INFORMACIÓN DEL PRESUPUESTO EN LOS ESTADOS FINANCIEROS:**

De acuerdo con la NICSP 24 Presentación de información del presupuesto en los estados financieros

Marque con 1:

APLICA

SI	1		NO	
----	---	--	----	--

El responsable contable debe revelar un resumen de la **última liquidación presupuestaria** presentara a la Contraloría General de la Republica.



UNIVERSIDAD NACIONAL	
Resumen de ingresos y gastos presupuestarios	
Para el periodo terminado y acumulado 31 de diciembre 2021	
Cifras en miles de colones	
Detalle	Monto
Ingresos corrientes	117 094 576,97
Financiamiento total (superávit libre y específico)	34 026 586,53
Total ingresos	151 121 163,50
Gastos	120 952 713,87
Superávit	30 168 449,63

**Revelación Suficiente: (Ver GA de la NICSP 24):**

A partir del año 2020 la Contabilidad Presupuestaria realiza sus registros con base efectivo y la Contabilidad Patrimonial con base devengo.

***Enumerar las transacciones materiales con registro presupuestario***

- Venta de servicios, libros, certificaciones estudiantiles.
- Servicios operativos, como servicios públicos.

***Enumerar las transacciones materiales con registro devengo***

- Ingresos por derechos estudiantiles
- Ingresos por cobro de interés, inversiones, cuentas por cobrar.
- Beneficios a empleados.
- Seguros.

NICSP 25- BENEFICIOS A LOS EMPLEADOS: DEROGADA EN LA VERSIÓN 2018

NICSP 26 DETERIORO DEL VALOR DE ACTIVOS GENERADORES DE EFECTIVO:

De acuerdo con la NICSP 26 Deterioro del Valor de Activos Generadores de Efectivo

Marque con 1:

APLICA

SI	1	NO	
----	---	----	--

**Lo relacionado con Pandemia se establece en la nota de Impacto de Pandemia, si poseen Deterioro del Valor de Activos Generadores de Efectivo, que no tiene relación con la Pandemia, si se debe hacer la revelación a continuación:**

**Revelación Suficiente: (ver GA NICSP 21):**

Esta norma es dirigida a instituciones o empresas que su fin fundamental es generar ganancias, en el caso de la Universidad Nacional, al ser una institución de educación superior que un porcentaje muy alto de los estudiantes son becados, a través de exoneraciones en la matrícula, ayuda a estudiantes en efectivo, no hay un fin comercial que genere ganancias, más bien la razón de la entidad es brindar un servicio social al país.

**NICSP 27 AGRICULTURA:**

De acuerdo con la NICSP 27- Agricultura

Marque con 1:

APLICA

A continuación, un cuadro resumen, pero el detalle de los cuadros debe ser adjuntados como anexos [NICSP 27- Agricultura](#) :

SI	<input type="text"/>	NO	<input type="text" value="1"/>
----	----------------------	----	--------------------------------

Resumen	Activos biológicos	Productos Agrícolas	Productos resultantes del procesamiento tras la cosecha o recolección
CANTIDAD	<input type="text"/>	<input type="text"/>	<input type="text"/>
MONTO TOTAL	Ø0,00	Ø0,00	Ø0,00

**NICSP 28-29-30 INSTRUMENTOS FINANCIEROS (PRESENTACIÓN, RECONOCIMIENTO MEDICIÓN Y REVELACIÓN):**

De acuerdo con la NICSP 28-29-30 Instrumentos Financieros (Presentación, Reconocimiento Medición y Revelación)

Marque con 1:

APLICA NICSP 28

SI	<input type="text" value="1"/>	NO	<input type="text"/>
----	--------------------------------	----	----------------------

APLICA NICSP 29

SI	<input type="text" value="1"/>	NO	<input type="text"/>
----	--------------------------------	----	----------------------

APLICA NICSP 30

SI  1

NO

A continuación, un cuadro resumen, pero el detalle de los cuadros debe ser adjuntados como anexos

NICSP 28- 29- 30

Resumen	Activos Financiero	Pasivo Financiero
CANTIDAD	21	0
Valor Libros	Ø21 997 141 344,53	Ø0,00
Valor Razonable	Ø21 997 141 344,53	Ø0,00

El detalle anterior corresponde a los valores razonables de inversiones financieras

**Revelar los cambios en las condiciones de mercado que ocasionan Riesgo de Mercado (Tasas de Interés):**

El riesgo de mercado se define como el riesgo de que el valor razonable o los flujos de efectivo futuros de un instrumento financiero puedan fluctuar como consecuencia de variaciones en los precios de mercado. El riesgo de mercado comprende tres tipos de riesgo: riesgo de tasa de cambio, riesgo de tasa de interés y otros riesgos de precio.

La Universidad únicamente invierte en instituciones y bancos públicos.

**Revelar reclasificaciones de Activo Financiero:**

No hay.

**Revelar aspectos de Garantía Colateral:**

No hay.

**Revelar Instrumentos Financieros compuestos con múltiples derivados implícitos:**

No se realiza.

**Revelar Valor Razonable de Activos y Pasivos Financieros:**

Se muestra en resumen anterior.

**Revelar naturaleza y alcance de los riesgos que surgen de los Instrumentos Financieros:**

---

---

**Revelar análisis de sensibilidad:**

No se realiza.

**Revelación Suficiente: (Ver GA NICSP 28/29/30/38 o la NICSP aplicable):**

Re Las inversiones transitorias tanto en dólares como en colones se realizan en instituciones del Sistema Bancario Nacional a través de diferentes instrumentos de inversión como son fondos de inversión, certificados de depósito a plazo, en puestos de bolsa por medio de bonos de estabilización monetaria tasa variables y cero cupones, fondos de inversión, etc.

Cuando las inversiones incluyen intereses acumulados a la compra se procede a registrar dicho monto en una cuenta por cobrar.

Los registros se clasifican por banco y por tipo de moneda.

Las inversiones en monedas diferentes al colón se revaloran mensualmente, utilizando el tipo de cambio de compra del Banco Central de Costa Rica, para las operaciones con el Sector Público no Bancario.

Los fondos de inversión se revaloran mensualmente a valor de mercado.

FIDEICOMISOS

Marque con 1:

APLICA

SI	
----	--

NO	1
----	---

A continuación, un cuadro resumen, pero el detalle de los cuadros debe ser adjuntados como anexos [Fideicomisos](#)

Resumen	Fideicomisos
CANTIDAD	0

**Revelación Suficiente:**

Actualmente la Universidad no posee ningún tipo de fideicomiso.

NICSP 31- ACTIVOS INTANGIBLES:

De acuerdo con la NICSP 31- Activos Intangibles:

Marque con 1:

APLICA

SI

NO

El responsable contable debe analizar el tratamiento contable a utilizar:

A continuación, un cuadro resumen, pero el detalle de los cuadros debe ser adjuntados como anexos [NICSP 31](#)

Resumen	Intangibles
CANTIDAD	94

**Revelación Suficiente: (Ver GA de la NICSP 31):**

La universidad reconoce un activo intangible sí, y solo si: (a) es probable que los beneficios económicos o potencial de servicio futuros que se han atribuido al mismo fluyan a la entidad; y (b) el valor razonable o el costo del activo puede ser medidos de forma fiable.

Los activos intangibles se miden inicialmente por su costo, y si se adquiere través de una transacción sin contraprestación, su costo inicial en la fecha de adquisición se medirá a su valor razonable en esa fecha.

Los activos intangibles se amortizan a un plazo de 5 años.

**NICSP 32 ACUERDOS DE CONCESIÓN DE SERVICIOS: LA CONCEDENTE:**

De acuerdo con la NICSP 32 Acuerdos de concesión de Servicios: La Concedente

Marque con 1:

APLICA

SI

NO

El responsable contable debe analizar el tratamiento contable a seguir:

Categoría	Arrendatario	Tipo	Propietario % Participación	Observaciones
Tipos de acuerdos				
Propiedad del activo				
Inversión de capital				
Riesgo de demanda				
Duración habitual				
Interés residual				
NICSP correspondiente				

**Revelación Suficiente: (Ver GA de la NICSP 32):**

Actualmente la universidad no tiene activos concesionados

**NICSP 33 ADOPCIÓN POR PRIMERA VEZ DE LAS NICSP DE BASE DE ACUMULACIÓN (O DEVENGO):**

De acuerdo con la NICSP 33 Adopción por primera vez de las NICSP de base de acumulación (o Devengo):

Marque con 1:

APLICA

SI	1	NO	
----	---	----	--

Política Contable		Concepto	Norma (NICSP)	Referencia Normativa técnica y disposiciones adicionales
9	3.	Primeros estados financieros conforme a las NICSP	NICSP N° 33, Párrafo 11,29 FC14	NICSP 1 Párrafo 29 Marco Conceptual Capítulo 2

Los primeros estados financieros de una entidad conforme a las NICSP son los primeros estados financieros anuales en los cuales la entidad que adopta por primera vez las NICSP puede hacer una declaración, explícita y sin reservas, contenida en tales estados financieros, de conformidad con las NICSP de base de acumulación (o devengo).

Política Contable		Concepto	Norma (NICSP)	Referencia Normativa técnica y disposiciones adicionales
9	4.	Estados financieros de transición conforme a las NICSP	NICSP N° 33, Párrafo, 13, 77,36 G18	
9	4	1 Información comparativa	NICSP N° 33, Párrafo 77 y G18	

Política Contable		Concepto	Norma (NICSP)	Referencia Normativa técnica y disposiciones adicionales
9	7.	Información a revelar	NICSP N° 33, Párrafo, 135,137	

1. En la medida en que una entidad que adopta por primera vez las NICSP haya aprovechado las exenciones y disposiciones transitorias de esta NICSP que afectan la presentación razonable y conformidad con las NICSP de base de acumulación (o devengo) en relación con activos, pasivos, ingresos o gastos, revelará:

- (a) el progreso realizado hacia el reconocimiento, medición, presentación o revelación de activos, pasivos, ingresos o gastos de acuerdo con los requerimientos de las NICSP aplicables;
- (b) los activos, pasivos, ingresos o gastos que hayan sido reconocidos y medidos según una política contable que no es congruente con los requerimientos de las NICSP aplicables;
- (c) los activos, pasivos, ingresos o gastos que no hayan sido medidos, presentados o revelados en el periodo sobre el que se informa anterior, pero que ahora se reconocen o miden, o presentan o revelan;
- (d) la naturaleza e importe de cualquier ajuste reconocido durante el periodo sobre el que se informa; y
- (e) una indicación de cómo y cuándo tiene intención de cumplir en su totalidad con los requerimientos de las NICSP aplicables.

**Revelación Suficiente: (Ver GA de la NICSP 33):**

La Universidad Nacional desde sus inicios ha registrado sus actividades financieras en una Contabilidad Patrimonial, sus registros se han realizado base devengo.

## NICSP 34 ESTADOS FINANCIEROS SEPARADOS:

De acuerdo con la NICSP 34 Estados financieros separados:

Marque con 1:

APLICA

SI	<input type="checkbox"/>	NO	<input checked="" type="checkbox"/>
----	--------------------------	----	-------------------------------------

Política Contable		Concepto	Norma (NICSP)	Referencia Normativa técnica y disposiciones adicionales
7	19.	Preparación de Estados Financieros	NICSP N° 34, Párrafo 11, 12 y 13.	
7	19	1	Ajustes	DGCN

Preparación de estados financieros separados

Los estados financieros separados se elaborarán de acuerdo con todas las NICSP aplicables, excepto por lo previsto en el párrafo 12, en el cual se indica lo siguiente:

Cuando una entidad elabore estados financieros separados, contabilizará las inversiones similares en entidades controladas, negocios conjuntos y asociadas:

(a) al costo;

(b) de acuerdo con la NICSP 29; o

(c) utilizando el método de la participación como se describe en la NICSP 36.

**Revelación Suficiente: (Ver GA de la NICSP 34):**

Al 31 de diciembre 2021 la Universidad no debe presentar estados financieros separados de otras instituciones relacionadas.

## NICSP 35 ESTADOS FINANCIEROS CONSOLIDADOS:

De acuerdo con la NICSP 35 Estados financieros consolidados:

Marque con 1:

APLICA

SI	<input type="checkbox"/>	NO	<input checked="" type="checkbox"/>
----	--------------------------	----	-------------------------------------



Política Contable			Concepto	Norma (NICSP)	Referencia Normativa técnica y disposiciones adicionales
7	9.		Condiciones previas para la consolidación	NICSP N° 35, Párrafos 38 y 46.	DGCN MCC
7	9	1	Fecha de presentación	NICSP N° 35, Párrafo 46.	

La DGCN y los otros CCs, al elaborar los EEFFC, combinarán los EFPIG de la entidad controladora y sus controladas77, línea a línea, agregando las partidas que representen activos, pasivos, patrimonio, ingresos y gastos de contenido similar.

Los ingresos y gastos de una entidad controlada se incluirán en los EEFFC desde la fecha de adquisición, hasta la fecha en la que la entidad controladora cesa de controlar a la entidad controlada.

Los estados financieros consolidados:

(a) Combinan partidas similares de activos, pasivos, activos netos/patrimonio, ingresos, gastos y flujos de efectivo de la entidad controladora con los de sus entidades controladas.

(b) Compensan (eliminan) el importe en libros de la inversión de la entidad controladora en cada entidad controlada, así como la parte de los activos netos/patrimonio de cada una de dichas entidades controladas que pertenece a la controladora, (la NICSP 40 explica cómo contabilizar la plusvalía resultante).

Eliminan en su totalidad los activos, pasivos, activos netos/patrimonio, ingresos, gastos y flujos de efectivo internos de la entidad económica relacionados con transacciones entre las entidades de la entidad económica [los resultados (ahorro o desahorro) del periodo procedentes de transacciones internas de la entidad económica que están reconocidos en activos, tales como inventarios y activos fijos, se eliminan totalmente].

Política Contable		Concepto	Norma (NICSP)	Referencia Normativa técnica y disposiciones adicionales
7	11.	Eliminaciones, Cuentas Recíprocas y Confirmación de Saldos Contables	NICSP N° 35 Párrafo 40	
7	11	1 Cuentas Recíprocas y Confirmación de Saldos		Nota Técnica
7	11	2 Eliminación de transacciones y saldos entre controladas en el EIFS	NICSP N° 35, Párrafo 40	Normas de Procedimientos de Consolidación Institucional Financiera del Sector Público Costarricense  NICSP N° 18, Párrafo 41.

Las pérdidas internas de la entidad económica podrían indicar un deterioro de valor de los activos que requiere reconocimiento en los estados financieros consolidados.

Previo a la fecha de presentación, las instituciones deberán realizar el proceso de confirmación de saldos contables entre los entes relacionados con el fin de proveer información para las eliminaciones de acuerdo a la técnica de consolidación.

#### Lista de Entidades Controladas Significativamente

Código Institución	Nombre institución	Consolida	
		SI	NO
Total			

#### **Revelación Suficiente: (Ver GA de la NICSP 35):**

Al 31 de diciembre 2021 la Universidad no mantiene actividades económicas con otras instituciones o empresas que requiera presentar estados financieros consolidados

NICSP 36 INVERSIONES EN ASOCIADAS Y NEGOCIOS CONJUNTOS:

De acuerdo con la NICSP 36 Inversiones en asociadas y negocios conjuntos:

Marque con 1:

APLICA

SI

NO  1

Política Contable		Concepto	Norma (NICSP)	Referencia Normativa técnica y disposiciones adicionales
1	33.	Inversión en una entidad asociada e inversiones en negocios conjuntos	NICSP N° 36, Párrafo 3 y 4.	DGCN

Son inversiones en una asociada y negocios conjuntos, las realizadas por una entidad del sector público en su carácter de inversionista que le confieren los riesgos y ventajas inherentes a la participación. Esta política contable aplica cuando el inversionista tiene una influencia significativa o control conjunto sobre una participada y se trata de participaciones cuantificables en la propiedad. Esto incluye participaciones que surgen de inversiones en la estructura de patrimonio formal de otra entidad, equivalente de capital, tal como unidades en un fideicomiso de propiedades.

Una inversión en una asociada o negocio conjunto en donde el inversor tiene control conjunto o influencia significativa sobre la participada se contabilizará utilizando el método de la participación y se clasificará como un activo no corriente. Al aplicar el método de participación, se utilizarán los estados financieros más recientes disponibles de la asociada o negocio conjunto.

A continuación, se indica las entidades asociadas:

Código Institución	Nombre institución	% Participación
Total, instituciones		

**Revelación Suficiente: (Ver GA de la NICSP 36):**

Al 31 de diciembre 2021, la Universidad no tiene inversiones con una asociada o negocios conjuntos con otras empresas o instituciones.

**NICSP 37 ACUERDOS CONJUNTOS:**

De acuerdo con la NICSP 37 Acuerdos conjuntos:

Marque con 1:

APLICA

SI		NO	1
----	--	----	---

Política Contable	Concepto	Norma (NICSP)	Referencia Normativa técnica y disposiciones adicionales
1 39.	Formas de Acuerdos Conjuntos	NICSP N° 37, Párrafos 3, 9, 10 y 11.	

Un acuerdo conjunto es una operación conjunta o un negocio conjunto, mediante el cual dos o más partes mantienen control conjunto, tiene las siguientes características:

- a) Las partes están obligadas por un acuerdo vinculante; y
- b) El acuerdo vinculante otorga a dos o más de esas partes control conjunto sobre el acuerdo.

Una entidad que prepara y presenta estados financieros según la base contable de acumulación (o devengo) aplicará esta política contable para determinar el tipo de acuerdo conjunto en el cual está involucrada y para contabilizar los derechos y obligaciones del acuerdo conjunto.

**Revelación Suficiente: (Ver GA de la NICSP 37):**

Al 31 de setiembre diciembre 2021, la Universidad no acuerdos conjuntos con otras instituciones o empresas.

**NICSP 38 INFORMACIÓN A REVELAR SOBRE PARTICIPACIONES EN OTRAS ENTIDADES:**

De acuerdo con la NICSP 38 Información a revelar sobre participaciones en otras entidades:

Marque con 1:

APLICA

SI	
----	--

NO	1
----	---

Política Contable		Concepto	Norma (NICSP)	Referencia Normativa técnica y disposiciones adicionales
1	47.	Información a revelar sobre Acuerdos conjuntos	NICSP N° 38, Párrafos 12, 35 a 39.	DGCN

a) La metodología usada para determinar:

1. que tiene el control de otra entidad como se describe en la norma;
2. que tiene el control conjunto de un acuerdo sobre otra entidad; y
3. el tipo de acuerdo conjunto, es decir, operación conjunta o negocio conjunto cuando el acuerdo ha sido estructurado a través de un vehículo separado;

**Revelación Suficiente: (Ver GA de la NICSP 38):**

Al 31 de diciembre 2021, la Universidad no mantiene participaciones con otras instituciones o empresas.

**NICSP 39 BENEFICIOS A LOS EMPLEADOS:**

De acuerdo con la NICSP 39 Beneficios a los empleados:

Marque con 1:

APLICA

SI	1
----	---

NO	
----	--

	Montos Pago	Días sin disfrute	Cantidad
Vacaciones	₡0,00	38.817	
Convención colectiva	₡0,00		1
Cesantía	₡0,00		
Preaviso	₡0,00		

La entidad brinda Servicios médicos

Marque con 1:

APLICA

	SI	NO
Servicios Médicos	1	0

**Revelación Suficiente: (Ver GA NICSP 39).**

La Comisión de NICSP, realizará un análisis de la nueva versión, para realizar un plan para el cumplimiento total de la norma.

Por los efectos de la pandemia la universidad se acogió a la modalidad teletrabajo, y los servicios no se vieron interrumpidos. La institución no lleva un control de los incapacitados por la pandemia, ya que las incapacidades se encuentran descentralizadas en las diferentes unidades ejecutoras, cada unidad es la que se encarga de ingresar las incapacidades en el módulo,

De igual forma las vacaciones están descentralizadas, por lo tanto, no sería factible la obtención de este dato. De acuerdo con los datos emitidos por la Comisión de Teletrabajo, los 1858, corresponden a los funcionarios que actualizaron los formularios de teletrabajo en el año 2021, sin embargo, considera que del grupo de 1639 funcionarios que no actualizaron formulario, hay un porcentaje muy grande en funciones mixtas presencial y teletrabajo. En el caso del rubro de Convención Colectiva, la Universidad Nacional no cuenta con el detalle por separado del costo que genera la Convención Colectiva.

La Comisión de NICSP, realizará un análisis de la nueva versión, para realizar un plan para el cumplimiento total de la norma.

Por los efectos de la pandemia la universidad se acogió a la modalidad teletrabajo, y los servicios no se vieron interrumpidos. La institución no lleva un control de los incapacitados por la pandemia, ya que las incapacidades se encuentran descentralizadas en las diferentes unidades ejecutoras, cada unidad es la que se encarga de ingresar las incapacidades en el módulo,

De igual forma las vacaciones están descentralizadas, por lo tanto, no sería factible la obtención de este dato. De acuerdo con los datos emitidos por la Comisión de Teletrabajo, los 1858, corresponden a los funcionarios que actualizaron los formularios de teletrabajo en el año 2021, sin embargo, considera que del grupo de 1639 funcionarios que no actualizaron formulario, hay un porcentaje muy grande en funciones mixtas presencial y teletrabajo. En el caso del rubro de Convención Colectiva, la Universidad Nacional no cuenta con el detalle por separado del costo que genera la Convención Colectiva.

#### NICSP 40 COMBINACIONES EN EL SECTOR PÚBLICO:

De acuerdo con la NICSP 40 Combinaciones en el sector público:

Marque con 1:

APLICA

SI		NO	1
----	--	----	---

Política Contable		Concepto	Norma (NICSP)	Referencia Normativa técnica y disposiciones adicionales
11	1.	Combinaciones o adquirentes del Sector Público.	NICSP N° 40, Párrafos 5, GA2	

El párrafo 5 de esta Norma define una combinación del sector público como "la unión de operaciones separadas en una única entidad del sector público." La referencia a una entidad del sector público puede ser a una sola entidad o a una entidad económica. Algunas reorganizaciones del sector público pueden implicar más de una combinación del sector público. Las circunstancias en las que puede tener lugar una combinación del sector público incluyen:

- (a) por acuerdo mutuo; y
- (b) por obligación (por ejemplo, por legislación).

Una operación es un conjunto integrado de actividades y activos o pasivos relacionados susceptibles de ser dirigidos y gestionados con el propósito de lograr los objetivos de una entidad, proporcionando bienes o servicios.

Una fusión da lugar a una entidad resultante y es:

- (a) una combinación del sector público en la cual ninguna parte de la combinación obtiene el control de una o más operaciones; o

(b) una combinación del sector público en la que una parte de la combinación obtiene el control de una o más operaciones, y en la que existe evidencia de que la combinación tiene la esencia económica de una fusión.

**Revelación Suficiente: (Ver GA de la NICSP 40):**

Esta norma no aplica para la Universidad Nacional.

## REVELACIONES PARTICULARES

### Eventos conocidos por la opinión pública:

- 1- ¿La entidad tiene eventos financieros y contables que salieron a la luz pública en este periodo contable?

SI	<input type="text"/>
----	----------------------

NO	<input type="text" value="1"/>
----	--------------------------------

- 2- ¿La Entidad está registrando sus asientos contables a partir del 01 de enero de 2017, basado en el Plan de Cuentas NICSP, en la última versión?

SI	<input type="text"/>
----	----------------------

NO	<input type="text" value="1"/>
----	--------------------------------

- 3- ¿La entidad tiene actualizado los Manuales de Procedimientos Contables y están aprobado por el máximo jerarca?

SI	<input type="text" value="1"/>
----	--------------------------------

NO	<input type="text"/>
----	----------------------

- 4- ¿Su institución realizó reclasificaciones de cuentas, en el periodo actual?

SI	<input type="text"/>
----	----------------------

NO	<input type="text" value="1"/>
----	--------------------------------

Si su respuesta fue positiva, indicar en cuales cuentas se realizó las reclasificaciones.

- 5- ¿Su institución realizó depuración de cifras, en el periodo actual?



SI	
----	--

NO	1
----	---

Si su respuesta fue positiva, indicar en cuales cuentas se realizó las depuraciones.

- 6- ¿Su institución realizó conciliaciones de cuentas reciprocas y confirmación de saldos con otras con otras Instituciones?

SI	1
----	---

NO	
----	--

Si su respuesta fue positiva, indicar en cuales cuentas se realizó las conciliaciones.

### Revelación

Conciliaciones Bancarias

Cuentas de Inversiones

Cuentas de pasivos

Cuentas de Activos Fijos

- 7- ¿La institución cuenta con sistema de información integrado para elaborar los Estados Financieros y la reportería?

SI	1
----	---

NO	
----	--

### Revelación:

La Universidad Nacional cuenta con un módulo integrada de ahí se extraen los estados financieros, este módulo está formado por los siguientes submódulos: Contabilidad General, Contabilidad Presupuestaria, Bancos, Cuentas por Cobrar, Cuentas por Pagar, Inversiones, Fondos de trabajo, Viáticos, Proveeduría.

- 8- ¿La Institución elabora los Estados Financieros de manera manual, es decir, el sistema utilizado no facilita balanzas de comprobación sino solo saldos de cuentas?

SI	
----	--

NO	1
----	---

- 9- ¿La entidad realiza la conversión de cifras de moneda extranjera a moneda nacional?

SI	1
----	---

NO	
----	--

**Revelación:**

Los activos en US dólares al 31 de diciembre del 2021 fueron valuados al tipo de cambio de compra de ¢642,02 y pasivos al tipo de cambio de venta de ¢642,66, tal como lo establece la Directriz No.006-2013, de la Contabilidad Nacional. Los activos y pasivos denominados en monedas distintas al US dólar fueron convertidos previamente a esa moneda a los tipos de cambio vigentes a esas fechas.

**Ingresos producto del diferencial cambiario del periodo 2021:**

Comprenden los resultados positivos devengados a favor, derivados de la tenencia de activos y pasivos cuya valuación se modifica debido a la variación en la tasa de cambio de la moneda en la que se encuentran pactadas las transacciones. Al mes de diciembre del 2021 el monto asciende a **¢ 84.004,08**

**Gastos producto del diferencial cambiario del periodo 2021:**

Corresponde a resultados negativos devengados, derivados de la tenencia de activos y pasivos cuya valuación se modifica debido a la variación en la tasa de cambio de la moneda en la que se encuentran pactadas las transacciones. Al mes de diciembre 2021 el monto asciende a **¢21.938,56**

Cabe aclarar que la información se encuentra en miles de colones.

10- ¿El método de evaluación para inventarios utilizado por la institución es PEPS?

SI	1
----	---

NO	
----	--

**Revelación:**

Al 31 de diciembre 2021, la Universidad no cuenta con partidas de inventario, ya que las compras se realizan por el método justo a tiempo, el proveedor sule a las unidades directamente.

11- ¿El método de utilizado por la Institución es Estimación por Incobrables (ANTIGÜEDAD DE SALDOS)?

SI	1
----	---

NO	
----	--

**Revelación:**

**Método de estimación por incobrables cuentas por cobrar estudiantes**

1.1. Calcula para año indicado en la actividad 1, el porcentaje pendiente de cobro dividiendo el saldo total pendiente de cobro entre el monto total puesto al cobro.

1.2. Suma los porcentajes obtenidos en el punto anterior y lo divide entre cinco (son los años que se utilizan para obtener el dato), y determina el promedio del porcentaje pendiente de cobro de los últimos cinco años (también puede decirse que es el promedio de morosidad de los últimos cinco años).

1.3. Multiplica el promedio de morosidad de los últimos cinco años calculado en el punto anterior por el monto total puesto al cobro en el año inmediato anterior.

1.4. El dato calculado en el punto anterior constituye la estimación del monto que va a quedar incobrable de las sumas puestas a cobro en el año anterior.

**Método de estimación por incobrables cuentas por cobrar**

a) Sobre los saldos de las cuentas por cobrar que presenten un saldo vencido menor de un año, no se realiza ninguna estimación.

b) Sobre los saldos de las cuentas por cobrar que presentan un saldo vencido igual o mayor de 1 año, estimar un 20% de incobrable.

c) Sobre los saldos de las cuentas por cobrar que presentan un saldo vencido igual o mayor de 2 años, estimar un 40% de incobrable.

d) Sobre los saldos de las cuentas por cobrar que presentan un saldo vencido igual o mayor de 3 años, estimar un 60% de incobrable.

12- ¿El método utilizado en la Institución para la Depreciación o agotamiento es Línea Recta?

SI	1
----	---

NO	
----	--

**Revelación:**

El método utilizado para registrar los gastos de depreciación es de línea recta, y la vida estimada, es la establece la directriz CN001-2009 “Valoración, revaluación, depreciación de Propiedad, planta y equipo” del 23 de noviembre 2009, se aplica de la siguiente manera:

Maquinaria y equipo, equipo de transporte, equipo de comunicación, equipo y mobiliario de oficina, equipo sanitario y de laboratorio, equipo y mobiliario educación y recreativo y maquinaria y equipo diverso, se le aplica una vida útil de 10 años con un valor de rescate del 10%.

Equipo y programas de cómputo, una vida útil de 5 años y no se le aplica valor de rescate.

Edificios se le aplica una vida útil de 50 años.

13- ¿La Entidad audita de manera externa los Estados Financieros?

**Revelación:**

Indique el nombre del despacho que audita sus estados financieros

Indique los últimos periodos contables en donde se auditaron Estados Financieros:

Principales Hallazgos:	Período Contable	Se hicieron ajustes a los EEFF (Indique sí o no)
AÑO 1	2013-2014	SI
AÑO 2	2014-2015	SI
AÑO 3	2015-2016	NO
AÑO 4	2016-2017	SI
AÑO 5	2017-2018	SI
AÑO 6	2018-2019	SI
AÑO 7	2019-2020	EN PROCESO DE REVISIÓN

14- ¿La entidad lleva los libros contables en formato digital?

SI 1

NO

**Revelación:**

Desde el año 2011 la Universidad Nacional formalizó el proceso para llevar los libros contables, la aprobación del cierre y apertura de los mismos recae sobre la Contraloría Universitaria.

15- ¿Los libros contables se encuentran actualizados?

**Revelación:**

Al llevarse los libros contables en forma digital, los mismos se actualizan mensualmente, con los cierres contables.

### NOTAS CONTABLES A ESTADOS FINANCIEROS

Política Contable		Concepto	Norma (NICSP)	Referencia Normativa técnica y disposiciones adicionales
6	54.	Notas	NICSP N° 1, Párrafo 127.	

Deben contener información adicional en los estados principales y complementarios. Éstas proporcionan descripciones narrativas o desagregaciones de partidas reveladas en dichos estados y contienen información

sobre las que no cumplen las condiciones para ser reconocidas en los estados. La estructura de las notas deberá:

- a) presentar información acerca de las bases para la preparación de los EEFF y sobre las políticas contables específicas utilizadas
- b) revelar la información requerida por las NICSP que no se presenta en los estados principales y complementarios de los EEFF; y
- c) suministrar la información adicional que, no presentándose en los estados principales y complementarios de los EEFF, sea relevante para la comprensión de alguno de ellos.

*Indicación 1:* Para determinar la variación relativa (en porcentaje) de un periodo respecto a otro, se debe aplicar la siguiente fórmula:  $(\text{Periodo actual} - \text{Periodo anterior} = \text{Diferencia})$ ,  $(\text{Diferencia} / \text{Periodo Anterior} = \text{Variación Decimal} * 100) = \text{Variación Porcentual}$ .

*Indicación 2:* La Entidad debe revelar toda aquella información que considere pertinente y justifique los registros en los Estados Financieros. Considerando la variación porcentual la entidad debe ser concisa al justificar dicha diferencia.

## NOTAS ESTADO DE SITUACION FINANCIERA

### 1. ACTIVO

#### 1.1 ACTIVO CORRIENTE

#### NOTA N° 3

#### EFFECTIVO Y EQUIVALENTE DE EFFECTIVO

Cuenta	Descripción	Nota	Periodo Actual	Periodo Anterior	Diferencia
					%
1.1.1.	Efectivo y equivalentes de efectivo	03	27.491.298,61	11.589.102,96	137,22

Detalle cuentas corrientes en el sector privado interno

Cuenta	Descripción
1.1.1.01.02.01.2.	Cuentas corrientes en el sector privado interno

Entidad	Periodo Actual	Periodo Anterior	Diferencia
			%


Detalle cuentas corrientes en el sector público interno

Detalle cuentas corrientes en el sector privado interno			
Cuenta	Descripción		
1.1.1.01.02.01.2.	Cuentas corrientes en el sector privado interno		
Entidad	Periodo Actual	Periodo Anterior	Diferencia
			%
Banco de Costa Rica	7 110 560,25	193 377,61	3 577,03
Banco Nacional	322 073,92	832 496,00	-61,31
Banco Nacional	57 280,63	34 821,00	64,5
Banco Nacional	5 775 276,47	2 990 834,37	93,1
Banco Nacional	776,15	868,28	-10,61
Banco Nacional	30 302,53	229,41	13 108,80
Banco Nacional	30 012,49	286 968,28	-89,54
Banco Nacional	1 357,96	1 243,40	9,21
Banco Nacional	167,05	150 181,59	-99,89
Banco Nacional	392 457,99	231 524,27	69,51
Banco Nacional	2 315,14	2 822,80	-17,98
Banco Nacional	52 931,01	60 992,66	-13,22
Banco Central	3 984,45	31 611,00	-87,4
Banco Popular	60 376,50	144 064,32	-58,09

Detalle de Caja Única

Cuenta	Descripción
1.1.1.01.02.02.3.	Caja Única

La cuenta Efectivo y equivalentes de efectivo, representa el 19,84 % del total de Activo, que comparado al periodo anterior genera una variación absoluta de 15 902 195,65 que corresponde a un(a) Aumento del 137,22 % de recursos disponibles, producto de el incremento que se dio en la cuenta equivalentes de efectivo, depósitos a plazo fijo es de ¢11.089.250,55 con respecto al año 2020, producto de la disminución de las cuentas 1.1.2. Inversiones a Corto Plazo por un monto de ¢17.494.203,89.

Es importante indicar que de acuerdo al plan de pagos que se deben realizar en el mes de enero 2022, la Sección de Tesorería, realiza los traslados correspondientes para contar con los fondos respectivos, los rubros más importantes de cancelar, son cuentas por pagar a Proveedores y salario escolar.

### **Efectivo**

La institución mantiene el efectivo y sus equivalentes en las cuentas de bancos comerciales del estado o bien, en el Banco Popular es por ley especial, se puede invertir en el mismo.

En moneda extranjera, se utiliza para realizar pagos relativos con la operación normal de la operación de las compras pactadas en esta moneda, normalmente estas compras son las realizadas en el exterior.

### **Depósitos en Caja**

Los recursos disponibles en Caja Única del Ministerio de Hacienda, provenientes del Banco Mundial asumidos por el Gobierno de la República de Costa Rica, estaban destinados a atender el pago del Proyecto de Mejoramiento Institucional del ITCR., como parte del convenio establecido el 26 de agosto del 2010, en relación con el financiamiento a las Universidades Estatales con el objetivo de dotarles de recursos extras. En el periodo 2020 se concluyó el proyecto, por lo que para el periodo 2021 ya no se presentan saldos en esta cuenta, a excepción de que en algunas ocasiones el Ministerio de Hacienda deposita los fondos de la Ley 7386.

### **Cajas Chicas y fondos rotatorios**

La Universidad dispone a los funcionarios fondos de trabajo con el objetivo de atender aquellos gastos de carácter ocasional que por su cantidad y excepción no requieren de ser sometidos a un procedimiento ordinario de Contratación Administrativa.

Los depósitos a los funcionarios se hacen a través de tarjetas bancarias que son utilizadas únicamente para este fin.

El uso de las cajas chicas esta normado por medio del Reglamento de Fondos de Trabajo.

### **Otros equivalentes de efectivo**

Esta conformada por las inversiones en fondos de inversión, estos recursos esta a disposición de la Universidad en el momento que se requieran para utilizarlos en el flujo normal de las actividades.

A continuación, se detalla la composición de los mismos.

EQUIVALENTE A EFECTIVO FONDOS DE INVERSION			Tipo de Cambio	642,02
CTA	DESCRIPCION	AUXILIAR \$\$\$	AUXILIAR ¢¢	BALANCE
1.1.1.02.01.02.0.22125.03	F.I. PORT BCR COLONES, RECURSOS GENERALES		16 485 187,54	16 485 187,54
1.1.1.02.01.02.0.22125.04	F.I. PORT. BCR COLONES, OVSIORI		2 250 996 863,52	2 250 996 863,51
1.1.1.02.01.02.0.22128.01	F.I. BN DINERFONDO COLONES, RECURSOS GENERALES		2 602 296 325,79	2 602 296 325,70
1.1.1.02.01.02.0.22128.02	F.I. BN DINERFONDO DOLARES, RECURSOS GENERALES	707,72	454 370,42	454 370,39
1.1.1.02.01.02.0.22128.03	F.I. BN DINERFONDO COLONES, UNIDAD ESPECIALIZADA		26 588 007,33	26 588 007,28
1.1.1.02.01.02.0.22128.04	F.I. BN DINERFONDO DOLARES, UNIDAD ESPECIALIZADA	773,81	496 801,50	496 801,50
1.1.1.02.01.02.0.22128.05	F.I. BN DINERFONDO COLONES, CESANTIA INSTITUCIONAL		1 440 643 794,99	1 440 643 795,02
1.1.1.02.01.02.0.22128.06	F.I. BN FONDEPOSITO COLONES, RECURSOS GENERALES		1 243 077 369,40	1 243 077 369,46
1.1.1.02.01.02.0.22128.07	F.I. BN FONDEPOSITO COLONES, FONDO DE BECAS		1 412 445,68	1 412 445,63
1.1.1.02.01.02.0.22240.01	F.I. POPULAR MERCADO DE DINERO COLONES, UNA		6 014 862 667,79	6 014 862 667,93
1.1.1.02.01.02.0.22240.02	F.I. POPULAR MERCADO DE DINERO DOLARES, UNA	7 334,47	4 708 876,41	4 708 876,43
	<b>total</b>	<b>8 816,00</b>		<b>13 602 022 710,39</b>

#### NOTA N° 4

#### INVERSIONES A CORTO PLAZO

Cuenta	Descripción	Nota	Periodo Actual	Periodo Anterior	Diferencia
					%
1.1.2.	Inversiones a corto plazo	04	8.695.569,62	26.189.803,51	-66,80

#### Revelación:

La cuenta Inversiones a corto plazo, representa el 6,28 % del total de Activo, que comparado al periodo anterior genera una variación absoluta de -17 494 233,89 que corresponde a un(a) Disminución del -66,8 % de recursos disponibles, producto del traslado que se dio a la cuenta 1.1.1.02 Equivalente de Efectivo, con el fin de tener los fondos para cubrir las necesidades de efectivo que se den realizar en el mes de enero 2022  
Por ley estos recursos únicamente se pueden invertir en emisores públicos naciones y en el Banco Popular.



UNIVERSIDAD NACIONAL  
PROGRAMA DE GESTION FINANCIERA  
DEPARTAMENTO DE CONTABILIDAD  
Auxiliar de Inversiones  
Al 31 de diciembre 2021

**FONDO DE CESANTIA INSTITUCIONAL**

INSTRUMENTO	No INVERSIÓN	PRIMA %	Desc	TASA DE INTERES ANUAL	MONTO INVERSIÓN EN COLONES	FECHA INVER.	FECHA VENC.
TP	20011453779	108,340		10,442%	323 000 000,000	15/01/2020	27/07/2022
tp	21042342847	108,740		10,442%	270 000 000,00	26/04/2021	27/04/2022
TOTAL					593 000 000,00		

**RECURSOS GENERALES BN -UNIDADES DE DESARROLLO**

No INVERSIÓN	UNID.DESARR.	PRIMA %	T.C.	TASA DE INTERES ANUAL	MONTO INVERSIÓN EN COLONES	FECHA INVER.	FECHA VENC.
1073833316 UD TUDES	500 000,00	102,210	948,361	1,003%	474 180 500,000	19/12/2007	12/01/2022
1083838994 UD TUDES	1 000 000,00	102,210	948,361	1,003%	948 361 000,000	09/01/2008	12/01/2022
1083902484 UD TUDES	85 000,00	113,800	948,361	1,003%	80 610 685,000	02/05/2008	12/01/2022
TOTAL					1 503 152 185,00		

**BANCO POPULAR-UNIDADES DE DESARROLLO**

No INVERSIÓN	UNID.DESARR.	PRIMA %	T.C.	TASA DE INTERES ANUAL	MONTO INVERSIÓN EN COLONES	FECHA INVER.	FECHA VENC.
TUDES 1083882011	200 000,00	112,990	948,361	1,003%	189 672 200,000	26/3/2008	23/3/2011
TUDES 1083882032	100 000,00	113,090	948,361	1,003%	94 836 100,000	26/3/2008	12/1/2022
TOTAL					284 508 300,00		

**CERTIFICADOS A PLAZO BANCO NACIONAL COSTA RICA DOLARES**

CTA	DESPCR	No operación	AUXILIAR \$\$\$	AUXILIAR ₡	BALANCE	DIFERENCIA
1.1.2.02.02.06.1.21103.11	Titulos Ba	20040008943	22 519,78	14 458 149,16		
TOTAL				14 458 149,16	14 458 149,15	

Al 31 de diciembre 2021 tipo de cambio 642,02

**CERTIFICADOS A PLAZO BANCO COSTA RICA**

CTA	DESCRIPCION	AUXILIAR	BALANCE	DIFERENCIA
1.1.2.02.02.06.1.21101.09	Titulos BCR Colones	65604437	2 000 000 000,00	
1.1.2.02.02.06.1.21101.09	Titulos BCR Colones	65612387	4 000 000 000,00	
TOTAL			6 000 000 000,00	-

**NOTA N° 5**

**CUENTAS A COBRAR CORTO PLAZO**

Cuenta	Descripción	Nota	Periodo Actual	Periodo Anterior	Diferencia
					%
1.1.3.	Cuentas a cobrar a corto plazo	05	2.912.360,47	2.708.598,93	7,52

Detalle cuentas Transferencias del sector público interno a cobrar c/p

Cuenta	Descripción
1.1.3.06.02.	Transferencias del sector público interno a cobrar c/p

CODIGO INSTITUCIONAL	NOMBRE ENTIDAD	MONTO

Indicar el Método Utilizando:

Método de estimación por incobrable

**MÉTODO DE ESTIMACIÓN POR INCOBRABLES CUENTAS POR COBRAR ESTUDIANTES**

- 1.1. Calcula para año indicado en la actividad 1, el porcentaje pendiente de cobro dividiendo el saldo total pendiente de cobro entre el monto total puesto al cobro.
- 1.2. Suma los porcentajes obtenidos en el punto anterior y lo divide entre cinco (son los años que se utilizan para obtener el dato), y determina el promedio del porcentaje pendiente de cobro de los últimos cinco años (también puede decirse que es el promedio de morosidad de los últimos cinco años).
- 1.3. Multiplica el promedio de morosidad de los últimos cinco años calculado en el punto anterior por el monto total puesto al cobro en el año inmediato anterior.
- 1.4. El dato calculado en el punto anterior constituye la estimación del monto que va a quedar incobrable de las sumas puestas a cobro en el año anterior.

**MÉTODO DE ESTIMACIÓN POR INCOBRABLES CUENTAS POR COBRAR**

- e) Sobre los saldos de las cuentas por cobrar que presenten un saldo vencido menor de un año, no se realiza ninguna estimación.
- f) Sobre los saldos de las cuentas por cobrar que presentan un saldo vencido igual o mayor de 1 año, estimar un 20% de incobrable.
- g) Sobre los saldos de las cuentas por cobrar que presentan un saldo vencido igual o mayor de 2 años, estimar un 40% de incobrable.

h) Sobre los saldos de las cuentas por cobrar que presentan un saldo vencido igual o mayor de 3 años, estimar un 60% de incobrable.

Indicar los procedimientos utilizados para la determinación de los valores razonables para cada clase de activo financiero:

Para las inversiones el valor razonable que se utiliza es el valor del mercado.

Para las cuentas por cobrar, se aplica, la estimación de incobrables, de acuerdo con el método expuesto anteriormente.

**Revelación:**

La cuenta Cuentas a cobrar a corto plazo, representa el 2,1 % del total de Activo, que comparado al periodo anterior genera una variación absoluta de 203 761,55 que corresponde a un(a) Aumento del 7,52 % de recursos disponibles, producto de las variaciones, que a continuación se detallan.

1.1.3.01 Impuestos por cobrar impuestos, este rubro corresponde al IVA, que con la entrada en Vigencia de la Ley 9635 Fortalecimiento de las Finanzas Públicas, las Universidades deben pagarlo, pero por acuerdo entre el Ministerio de Hacienda y las Universidades, este impuesto se va a reintegrar, pero a la fecha aún no se ha determinado la forma de como se va a reintegrar el mismo, es por esto, que hasta tanto no haya devolución la cuenta va a seguir en aumento, el incremento del año 2021 con respecto al año 2020, es de 210,90%.

1.1.3.04 Servicios y derechos a cobrar, este rubro está formado por el cobro de los derechos estudiantiles, es importante informar que la Universidad en el año 2021, tiene 20.658 estudiantes y en el año 2020 110s estudiante fueron 19.900

Este rubro tuvo un incremento de 3.14%, con respecto a diciembre 2020, las principales partidas que lo componen son matrícula por cobrar, laboratorios por cobrar, cuota de bienestar estudiantil.

1.1.3.05 Ingresos a la propiedad, corresponde al alquiler de las instalaciones de ASOUNA.

1.1.3.08 Documentos a cobrar corto plazo, las principales partidas que compone esta cuenta es Deuda Funcionarios, estas deudas corresponden a incumplimiento de becas, salarios pagados de más, deudas por activos fijos perdidos, este monto es de ¢622.285,24 y otro de los rubros más significativos es el de cuentas por cobrar a Proveedores por un monto de ¢104.152.48.

1.1.3.09 Anticipos a corto plazo, esta cuenta corresponde a los pedidos anticipos que se dan a los proveedores del exterior, esta partida tuvo un incremento con respecto al año anterior de 15.36%

1.1.3. Cuentas a cobrar a corto plazo		€ 2 912 360,47	€ 2 714 170,97	7.30%
1.1.3.01.	Impuestos a cobrar a corto plazo	€ 476 692,91	€ 153 327,68	210.90%
1.1.3.04.	Servicios y derechos a cobrar a corto plazo	€ 1 054 320,24	€ 1 022 263,44	3.14%
1.1.3.05.	Ingresos de la propiedad a cobrar a corto plazo	€ 14 493,48	€ 8 769,76	65.27%
1.1.3.07.	Préstamos a corto plazo	€ 2 141,99	€ 5 109,41	-58.08%
1.1.3.08.	Documentos a cobrar a corto plazo	€ 1 081 131,51	€ 1 296 048,74	-16.58%
1.1.3.09.	Anticipos a corto plazo	€ 1 114 424,77	€ 966 015,80	15.36%
1.1.3.97.	Cuentas a cobrar en gestión judicial	€ 29 558,65	€ 0,00	N/A
1.1.3.98.	Otras cuentas a cobrar a corto plazo	€ 268 892,99	€ 267 775,36	0.42%
1.1.3.99.	Previsiones para deterioro de cuentas a cobrar a corto plazo *	-€ 1 129 296,07	-€ 1 005 139,22	12,35%

## NOTA N° 6

### INVENTARIOS

Cuenta	Descripción	Nota	Periodo Actual	Periodo Anterior	Diferencia
					%
1.1.4.	Inventarios	06	0,00	30.792,19	-100,00

### Método de Valuación de Inventario

Indique si su institución está utilizando Primeras en entrar, Primeras en salir (PEPS), sino es así, indique cual método se utiliza y la razón que aún no utilizan el PEPS.

La Universidad Nacional utiliza el método de valuación PEPS.

Cual sistema de inventario utiliza su institución Periódico o Permanente:

La Universidad Nacional utiliza el sistema de inventario Periódico.

### Revelación:

La cuenta Inventarios, representa el 0 % del total de Activo, que comparado al periodo anterior genera una variación absoluta de -30 792,19 que corresponde a un(a) Disminución del -100 % de recursos disponibles, producto de ajuste que se realizó en los estados financieros, ya que la Universidad no mantiene inventarios en el Almacén Institucional. La diferencia en esta cuenta corresponde a que, en el anterior módulo, se utilizaba el método de valoración costo medio ponderado y se ajustaba a nivel de auxiliar, pero no a nivel de estados financieros.

## NOTA N° 7

### Otros activos a corto plazo

Cuenta	Descripción	Nota	Periodo Actual	Periodo Anterior	Diferencia
					%
1.1.9.	Otros activos a corto plazo	07	6.731,66	20.569,18	-67,27

Detalle cuentas Transferencias del sector público interno a cobrar c/p

Cuenta	Descripción
1.1.9.01.	Gastos a devengar a corto plazo

Cuenta	Detalle	Monto
1.1.9.01.01.01.0.	Primas y gastos de seguros a devengar c/p	
1.1.9.01.01.02.0.	Alquileres y derechos sobre bienes a devengar c/p	
1.1.9.01.01.03.0.	Reparaciones y mejoras sobre inmuebles de terceros arrendados c/p	
1.1.9.01.01.99.0.	Otros servicios a devengar c/p	

#### Revelación:

La cuenta Otros activos a corto plazo, representa el 0 % del total de Activo, que comparado al periodo anterior genera una variación absoluta de -13 837,51 que corresponde a un(a) Disminución del -67,27 % de recursos disponibles, producto de la aplicación de los seguros en el período.

## 1.2 ACTIVO NO CORRIENTE

## NOTA N° 8

### Inversiones a largo plazo

Cuenta	Descripción	Nota	Periodo Actual	Periodo Anterior	Diferencia
					%
1.2.2.	Inversiones a largo plazo	08	0,00	2.100.729,55	-100,00

**Revelación:**

La cuenta Inversiones a largo plazo, representa el 0 % del total de Activo, que comparado al periodo anterior genera una variación absoluta de -2 100 729,55 que corresponde a un(a) Disminución del -100 % de recursos disponibles, producto de la disminución de Fondos del FEES, que la Universidad dejó de percibir por la pandemia en el año 2020, fue necesario utilizar las inversiones a largo plazo que se tenía producto del superávit de periodos anteriores.

**NOTA N° 9****Cuentas a cobrar a largo plazo**

Cuenta	Descripción	Nota	Periodo Actual	Periodo Anterior	Diferencia
					%
1.2.3.	Cuentas a cobrar a largo plazo	09	269.513,75	55.204,86	388,21

**Revelación:**

La cuenta Cuentas a cobrar a largo plazo, representa el 0,19 % del total de Activo, que comparado al periodo anterior genera una variación absoluta de 214 308,89 que corresponde a un(a) Aumento del 388,21 % de recursos disponibles, producto de él cobro que se da a los funcionarios por el incumplimiento con el Fondo de Becas, y a arreglos de pago por el refinanciamiento de matrículas.

**NOTA N° 10****Bienes no concesionados**

Cuenta	Descripción	Nota	Periodo Actual	Periodo Anterior	Diferencia
					%
1.2.5.	Bienes no concesionados	10	99.160.304,37	94.516.248,38	4,91

**Revelación:**

La cuenta Bienes no concesionados, representa el 71,58 % del total de Activo, que comparado al periodo anterior genera una variación absoluta de 4 644 055,99 que corresponde a un(a) Aumento del 4,91 % de recursos disponibles, producto de un incremento en la compra o registro de activos fijos.

**Detalle:**

Cuenta	Descripción	Nota	Periodo Actual	Periodo Anterior	Diferencia
					%
1.2.5.01.	Propiedades, planta y equipos explotados	10	88.660.568,67	89.381.421,65	-0,81

## 1. ACTIVOS EN POSESION DE TERCEROS Y NO CONCESIONADOS

Activo	Placa / Identificación	Convenio	Plazo	Valor En Libros	Nombre Beneficiario

2. Explique el Proceso de Revaluación: Método de Costo:

Es importante informar que la Universidad, está en proceso de realizar la revaluación de los terrenos y edificios, se espera que para el año 2022, quede registrada la revaluación.

**Revelación:**

La cuenta Propiedades, planta y equipos explotados, representa el 64 % del total de Activo, que comparado al periodo anterior genera una variación absoluta de -720 852,98 que corresponde a un(a) Disminución del -0,81 % de recursos disponibles, producto de baja de activos, por deterioro o pérdida.

Cuenta	Descripción	Nota	Periodo Actual	Periodo Anterior	Diferencia
					%
1.2.5.02.	Propiedades de inversión	10	0,00	0,00	0,00

Base Contable

Marque con 1, si cumple

Propiedades están debidamente registrados en Registro Nacional	
Propiedades cuentan con planos inscritos	
Se tiene control con el uso de las Propiedades	
Se tiene Propiedades ocupados ilegalmente.	

**Revelación:**

La cuenta Propiedades de inversión, representa el 0 % del total de Activo, que comparado al periodo anterior genera una variación absoluta de 0,00 que corresponde a un(a) Aumento del 0 % de recursos disponibles, producto de (Indicar la razón de las variaciones de un periodo a otro)

---



---



---

Cuenta	Descripción	Nota	Periodo Actual	Periodo Anterior	Diferencia
					%
1.2.5.03.	Activos biológicos no concesionados	10	0,00	0,00	0,00

**Revelación:**

La cuenta Activos biológicos no concesionados, representa el 0 % del total de Activo, que comparado al periodo anterior genera una variación absoluta de 0,00 que corresponde a un(a) Aumento del 0 % de recursos disponibles, producto de (Indicar la razón de las variaciones de un periodo a otro)

---



---



---

Cuenta	Descripción	Nota	Periodo Actual	Periodo Anterior	Diferencia
					%
1.2.5.04.	Bienes de infraestructura y de beneficio y uso público en servicio	10	0,00	3 398 230,86	-100,00

**Revelación:**

La cuenta Bienes de infraestructura y de beneficio y uso público en servicio, representa el 0 % del total de Activo, que comparado al periodo anterior genera una variación absoluta de -3 398 230,86 que corresponde a un(a) Disminución del -100 % de recursos disponibles, producto de la reclasificación que se realizó de esta cuenta a la cuenta 1.2.5.99, ya que estas obras no se han concluido y por error se registraron en esta cuenta.

Cuenta	Descripción	Nota	Periodo Actual	Periodo Anterior	Diferencia
					%
1.2.5.05.	Bienes históricos y culturales	10	337.689,54	17.185,46	1.864,97

**Revelación:**

La cuenta Bienes históricos y culturales, representa el 0,24 % del total de Activo, que comparado al periodo anterior genera una variación absoluta de 320 504,08 que corresponde a un(a) Aumento del 1864,97 % de recursos disponibles, producto de la donación que recibió la universidad de unas pinturas.

Cuenta	Descripción	Nota	Periodo Actual	Periodo Anterior	Diferencia
					%
1.2.5.06.	Recursos naturales en explotación	10	0,00	0,00	0,00

**Revelación:**

La cuenta Recursos naturales en explotación, representa el 0 % del total de Activo, que comparado al periodo anterior genera una variación absoluta de 0,00 que corresponde a un(a) Aumento del 0 % de recursos disponibles, producto de (Indicar la razón de las variaciones de un periodo a otro)



Cuenta	Descripción	Nota	Periodo Actual	Periodo Anterior	Diferencia
					%
1.2.5.07.	Recursos naturales en conservación	10	0,00	0,00	0,00

**Revelación:**

La cuenta Recursos naturales en conservación, representa el 0 % del total de Activo, que comparado al periodo anterior genera una variación absoluta de 0,00 que corresponde a un(a) Aumento del 0 % de recursos disponibles, producto de (Indicar la razón de las variaciones de un periodo a otro)  
(variaciones de un periodo a otro), realice la respectiva desagregación y composición de la misma.

Cuenta	Descripción	Nota	Periodo Actual	Periodo Anterior	Diferencia
					%
1.2.5.08.	Bienes intangibles no concesionados	10	474.954,71	56.431,17	741,65

**Revelación:**

La cuenta Bienes intangibles no concesionados, representa el 0,34 % del total de Activo, que comparado al periodo anterior genera una variación absoluta de 418 523,55 que corresponde a un(a) Aumento del 741,65 % de recursos disponibles, producto de la compra de licencias de software.

Cuenta	Descripción	Nota	Periodo Actual	Periodo Anterior	Diferencia
					%
1.2.5.99.	Bienes no concesionados en proceso de producción	10	9.687.091,46	1.662.979,25	482,51

**Revelación:**

La cuenta Bienes no concesionados en proceso de producción, representa el 6,99 % del total de Activo, que comparado al periodo anterior genera una variación absoluta de 8 024 112,21 que corresponde a un(a) Aumento del 482,51 % de recursos disponibles, producto de el inicio de la construcción de nuevas obras.

**NOTA N° 11**

**Bienes concesionados**

Cuenta	Descripción	Nota	Periodo Actual	Periodo Anterior	Diferencia
					%
1.2.6.	Bienes concesionados	11	0,00	0,00	0,00

**Revelación:**

La cuenta Bienes concesionados, representa el 0 % del total de Activo, que comparado al periodo anterior genera una variación absoluta de 0,00 que corresponde a un(a) Aumento del 0 % de recursos disponibles, producto de (Indicar la razón de las variaciones de un periodo a otro) \_\_\_\_\_

---



---



---

Cuenta	Descripción	Nota	Periodo Actual	Periodo Anterior	Diferencia
					%
1.2.6.01.	Propiedades, planta y equipos concesionados	11	0,00	0,00	0,00

**Revelación:**

La cuenta Propiedades, planta y equipos concesionados, representa el 0 % del total de Activo, que comparado al periodo anterior genera una variación absoluta de 0,00 que corresponde a un(a) Aumento del 0 % de recursos disponibles, producto de (Indicar la razón de las variaciones de un periodo a otro)

Cuenta	Descripción	Nota	Periodo Actual	Periodo Anterior	Diferencia
					%
1.2.6.03.	Activos biológicos concesionados	11	0,00	0,00	0,00

**Revelación:**

La cuenta Activos biológicos concesionados, representa el 0 % del total de Activo, que comparado al periodo anterior genera una variación absoluta de 0,00 que corresponde a un(a) Aumento del 0 % de recursos disponibles, producto de (Indicar la razón de las variaciones de un periodo a otro) \_\_\_\_\_

Cuenta	Descripción	Nota	Periodo Actual	Periodo Anterior	Diferencia
					%
1.2.6.04.	Bienes de infraestructura y de beneficio y uso público concesionados	11	0,00	0,00	0,00

**Revelación:**

La cuenta Bienes de infraestructura y de beneficio y uso público concesionados, representa el 0 % del total de Activo, que comparado al periodo anterior genera una variación absoluta de 0,00 que corresponde a un(a) Aumento del 0 % de recursos disponibles, producto de (Indicar la razón de las variaciones de un periodo a otro)

Cuenta	Descripción	Nota	Periodo Actual	Periodo Anterior	Diferencia
					%
1.2.6.06.	Recursos naturales concesionados	11	0,00	0,00	0,00

**Revelación:**

La cuenta Recursos naturales concesionados, representa el 0 % del total de Activo, que comparado al periodo anterior genera una variación absoluta de 0,00 que corresponde a un(a) Aumento del 0 % de recursos disponibles, producto de (Indicar la razón de las variaciones de un periodo a otro)

Cuenta	Descripción	Nota	Periodo Actual	Periodo Anterior	Diferencia
					%
1.2.6.08.	Bienes intangibles concesionados	11	0,00	0,00	0,00

**Revelación:**

La cuenta Bienes intangibles concesionados, representa el 0 % del total de Activo, que comparado al periodo anterior genera una variación absoluta de 0,00 que corresponde a un(a) Aumento del 0 % de recursos disponibles, producto de (Indicar la razón de las variaciones de un periodo a otro)

Cuenta	Descripción	Nota	Periodo Actual	Periodo Anterior	Diferencia
					%
1.2.6.99.	Bienes concesionados en proceso de producción	11	0,00	0,00	0,00

**Revelación:**

La cuenta Bienes concesionados en proceso de producción, representa el 0 % del total de Activo, que comparado al periodo anterior genera una variación absoluta de 0,00 que corresponde a un(a) Aumento del 0 % de recursos disponibles, producto de (Indicar la razón de las variaciones de un periodo a otro)

**NOTA N° 12**

**Inversiones patrimoniales - Método de participación**

Cuenta	Descripción	Nota	Periodo Actual	Periodo Anterior	Diferencia
					%
1.2.7.	Inversiones patrimoniales - Método de participación	12	0,00	0,00	0,00

**Revelación:**

La cuenta Inversiones patrimoniales - Método de participación, representa el 0 % del total de Activo, que comparado al periodo anterior genera una variación absoluta de 0,00 que corresponde a un(a) Aumento del 0 % de recursos disponibles, producto de (Indicar la razón de las variaciones de un periodo a otro)

## NOTA N° 13

### Otros activos a largo plazo

Cuenta	Descripción	Nota	Periodo Actual	Periodo Anterior	Diferencia
					%
1.2.9.	Otros activos a largo plazo	13	0,00	0,00	0,00

Detalle cuenta:

Cuenta	Descripción	Nota	Periodo Actual	Periodo Anterior	Diferencia
					%
1.2.9.01.	Gastos a devengar a largo plazo	13	0,00	0,00	0,00

Indicar el detalle de cómo está compuesta la cuenta:

---

---

---

### Revelación:

La cuenta Otros activos a largo plazo, representa el 0 % del total de Activo, que comparado al periodo anterior genera una variación absoluta de 0,00 que corresponde a un(a) Aumento del 0 % de recursos disponibles, producto de (Indicar la razón de las variaciones de un periodo a otro)

---

---

---

## 2. PASIVO

### 2.1 PASIVO CORRIENTE

## NOTA N° 14

### Deudas a corto plazo

Cuenta	Descripción	Nota	Periodo Actual	Periodo Anterior	Diferencia
					%
2.1.1.	Deudas a corto plazo	14	11.397.063,82	10.782.362,39	5,70

Detalle:

Cuenta	Descripción
2.1.1.03.02.	Transferencias al sector público interno a pagar c/p

CODIGO INSTITUCIONAL	NOMBRE ENTIDAD	MONTO

#### Revelación:

La cuenta Deudas a corto plazo, representa el 97,17 % del total de Pasivo, que comparado al periodo anterior genera una variación absoluta de 614 701,43 que corresponde a un(a) Aumento del 5,7 % de recursos disponibles, producto de un incremento de 58.78% de las deudas con proveedores y también en el incremento de las deudas por contribuciones sociales que se incrementaron con respecto al año 2020 en un 5.30%

2.1.1.	Deudas a corto plazo	€ 11 397 063,82	€ 10 782 362,39	5.70%
2.1.1.01.	Deudas comerciales a corto plazo	€ 222 586,99	€ 140 187,01	58.78%
2.1.1.02.	Deudas sociales y fiscales a corto plazo	€ 11 078 023,11	€ 10 520 764,72	5.30%
2.1.1.99.	Otras deudas a corto plazo	€ 96 453,72	€ 121 410,66	-20.56%

#### Deudas Comerciales

Corresponde a las deudas que se mantienen con los Proveedores, la Universidad cuenta con crédito de 30 días para honrar el pago, el incremento se da que en el año 2021 se reactiva un poco más las actividades presenciales por efectos de la pandemia.

#### Deudas Sociales

Este rubro esta compuesto por las deudas que se tienen con las instituciones producto de las cargas sociales obrero y patronales que debe honrar la institución y sus funcionarios, como es los pagos de la CCSS por enfermedad, fondos de pensiones y Banco Popular .

**Nota:** Para aquellas partidas más relevantes resultantes del análisis vertical (peso porcentual de cada partida en los estados financieros) y análisis horizontal (variaciones de un periodo a otro), realice la respectiva desagregación y composición de la misma.

## NOTA N° 15

### Endeudamiento público a corto plazo

Cuenta	Descripción	Nota	Periodo Actual	Periodo Anterior	Diferencia
					%
2.1.2.	Endeudamiento público a corto plazo	15	0,00	0,00	0,00

#### Revelación:

La cuenta Endeudamiento público a corto plazo, representa el 0 % del total de Pasivo, que comparado al periodo anterior genera una variación absoluta de 0,00 que corresponde a un(a) Aumento del 0 % de recursos disponibles, producto de (Indicar la razón de las variaciones de un periodo a otro)

## NOTA N° 16

### Fondos de terceros y en garantía

Cuenta	Descripción	Nota	Periodo Actual	Periodo Anterior	Diferencia
					%
2.1.3.	Fondos de terceros y en garantía	16	261.069,00	245.483,61	6,35

#### Detalle

Cuenta	Descripción	Nota	Periodo Actual	Periodo Anterior	Diferencia
					%
2.1.3.03.	Depósitos en garantía	16	180.786,61	161.742,49	11,77

#### Revelación:

La cuenta Fondos de terceros y en garantía, representa el 2,23 % del total de Pasivo, que comparado al periodo anterior genera una variación absoluta de 15 585,39 que corresponde a un(a) Aumento del 6,35 % de recursos disponibles, producto de en los depósitos en garantía que respaldan la participación y cumplimiento de los proveedores.

## NOTA N° 17

### Provisiones y reservas técnicas a corto plazo

Cuenta	Descripción	Nota	Periodo Actual	Periodo Anterior	Diferencia
					%
2.1.4.	Provisiones y reservas técnicas a corto plazo	17	61.754,57	0,00	0,00

Detalle cuenta:

Cuenta	Descripción	Nota	Periodo Actual	Periodo Anterior	Diferencia
					%
2.1.4.01.	Provisiones a corto plazo	17	61.754,57	0,00	0,00

Indicar el detalle de cómo está compuesta la cuenta:

**Revelación:**

La cuenta Provisiones y reservas técnicas a corto plazo, representa el 0,53 % del total de Pasivo, que comparado al periodo anterior genera una variación absoluta de 61 754,57 que corresponde a un(a) Aumento del 0 % de recursos disponibles, producto de el registro de la provisión de pasivos contingentes de dos juicios que el juzgado dicto en firme en contra de la Universidad.

**NOTA N° 18**

**Otros pasivos a corto plazo**

Cuenta	Descripción	Nota	Periodo Actual	Periodo Anterior	Diferencia
					%
2.1.9.	Otros pasivos a corto plazo	18	8.735,09	17.322,56	-49,57

Detalle cuenta:

Cuenta	Descripción	Nota	Periodo Actual	Periodo Anterior	Diferencia
					%
2.1.9.01.	Ingresos a devengar a corto plazo	18	349,65	44,56	684,59

Indicar el detalle de cómo está compuesta la cuenta:

---

---

---

**Revelación:**

La cuenta Otros pasivos a corto plazo, representa el 0,07 % del total de Pasivo, que comparado al periodo anterior genera una variación absoluta de -8 587,48 que corresponde a un(a) Disminución del -49,57 % de recursos disponibles, producto de la depuración que se realizó a la cuenta 2.1.9.99 "Pasivos a corto plazo sujetos a depuración contable, esta cuenta la conforman los depósitos que se han realizado para el pago de

cuentas por cobrar o ingresos que aún no se han aplicado en las cuentas respectivas, algunas veces es porque no se tiene identificado la procedencia.

La cuenta 2.1.9.01, corresponde a los intereses pagados por anticipado, de las cuentas por cobrar.

2.1.9.		Otros pasivos a corto plazo	€ 8 735,09	€ 17 322,56	-49.57%
2.1.9.01.	Ingresos a devengar a corto plazo		€ 349,65	€ 44,56	684.59%
2.1.9.99.	Pasivos a corto plazo sujetos a depuración contable		€ 8 385,43	€ 17 278,00	-51.47%

## 2.2 PASIVO NO CORRIENTE

### NOTA N° 19

#### Deudas a largo plazo

Cuenta	Descripción	Nota	Periodo Actual	Periodo Anterior	Diferencia
					%
2.2.1.	Deudas a largo plazo	19	0,00	0,00	0,00

#### Revelación:

La cuenta Deudas a largo plazo, representa el 0 % del total de Pasivo, que comparado al periodo anterior genera una variación absoluta de 0,00 que corresponde a un(a) Aumento del 0 % de recursos disponibles, producto de (Indicar la razón de las variaciones de un periodo a otro)

### NOTA N° 20

#### Endeudamiento público a largo plazo

Cuenta	Descripción	Nota	Periodo Actual	Periodo Anterior	Diferencia
					%
2.2.2.	Endeudamiento público a largo plazo	20	0,00	0,00	0,00

#### Revelación:

La cuenta Endeudamiento público a largo plazo, representa el 0 % del total de Pasivo, que comparado al periodo anterior genera una variación absoluta de 0,00 que corresponde a un(a) Aumento del 0 % de recursos disponibles, producto de (Indicar la razón de las variaciones de un periodo a otro)

---



---



---



## NOTA N° 21

### Fondos de terceros y en garantía

Cuenta	Descripción	Nota	Periodo Actual	Periodo Anterior	Diferencia
					%
2.2.3.	Fondos de terceros y en garantía	21	0,00	0,00	0,00

#### Revelación:

La cuenta Fondos de terceros y en garantía, representa el 0 % del total de Pasivo, que comparado al periodo anterior genera una variación absoluta de 0,00 que corresponde a un(a) Aumento del 0 % de recursos disponibles, producto de (Indicar la razón de las variaciones de un periodo a otro)

---

---

---

*Nota:* Para aquellas partidas más relevantes resultantes del análisis vertical (peso porcentual de cada partida en los estados financieros) y análisis horizontal (variaciones de un periodo a otro), realice la respectiva desagregación y composición de la misma.

## NOTA N° 22

### Provisiones y reservas técnicas a largo plazo

Cuenta	Descripción	Nota	Periodo Actual	Periodo Anterior	Diferencia
					%
2.2.4.	Provisiones y reservas técnicas a largo plazo	22	0,00	0,00	0,00

#### Detalle cuenta:

Cuenta	Descripción	Nota	Periodo Actual	Periodo Anterior	Diferencia
					%
2.2.4.01.	Provisiones a largo plazo	22	0,00	0,00	0,00

Indicar el detalle de cómo está compuesta la cuenta:

---

---

---

**Revelación:**

La cuenta Provisiones y reservas técnicas a largo plazo, representa el 0 % del total de Pasivo, que comparado al periodo anterior genera una variación absoluta de 0,00 que corresponde a un(a) Aumento del 0 % de recursos disponibles, producto de (Indicar la razón de las variaciones de un periodo a otro)

**NOTA N° 23****Otros pasivos a largo plazo**

Cuenta	Descripción	Nota	Periodo Actual	Periodo Anterior	Diferencia
					%
2.2.9.	Otros pasivos a largo plazo	23	0,00	0,00	0,00

Detalle cuenta:

Cuenta	Descripción	Nota	Periodo Actual	Periodo Anterior	Diferencia
					%
2.2.9.01.	Ingresos a devengar a largo plazo	23	0,00	0,00	0,00

Indicar el detalle de cómo está compuesta la cuenta:

---



---



---

**Revelación:**

La cuenta Otros pasivos a largo plazo, representa el 0 % del total de Pasivo, que comparado al periodo anterior genera una variación absoluta de 0,00 que corresponde a un(a) Aumento del 0 % de recursos disponibles, producto de (Indicar la razón de las variaciones de un periodo a otro)

**3. PATRIMONIO****3.1 PATRIMONIO PUBLICO****NOTA N° 24****Capital**

Cuenta	Descripción	Nota	Periodo Actual	Periodo Anterior	Diferencia
					%
3.1.1.	Capital	24	523,81	523,81	0,00

Detalle cuenta:

Cuenta	Descripción	Nota	Periodo Actual	Periodo Anterior	Diferencia
					%
3.1.1.01.	Capital inicial	24	523,81	523,81	0,00

Cuadro de análisis de composición Capital Inicial

Fecha	Entidad que aporta	Sector	Monto	Documento	Tipo de aporte
01 / 05 / 1973	Escuela Normal de Costa Rica	Educación	523,81	826301	
TOTAL			523,81		

Indique claramente la metodología utilizada para cada importe registrado en la cuenta de Capital, indicando el Capital Inicial, las Transferencias de Capital, con aumentos y disminuciones. La justificación para cada uno de los aportes debe revelar su fundamento jurídico.

Fecha	Tipo de aporte	Fundamento Jurídico

**Revelación:**

La cuenta Capital inicial, representa el 0 % del total de Patrimonio, que comparado al periodo anterior genera una variación absoluta de 0,00 que corresponde a un(a) Aumento del 0 % de recursos disponibles, producto de (Indicar la razón de las variaciones de un periodo a otro)

Cuenta	Descripción	Nota	Periodo Actual	Periodo Anterior	Diferencia
					%
3.1.1.02.	Incorporaciones al capital	24	0,00	0,00	0,00

**Revelación:**

La cuenta Incorporaciones al capital, representa el 0 % del total de Patrimonio, que comparado al periodo anterior genera una variación absoluta de 0,00 que corresponde a un(a) Aumento del 0 % de recursos disponibles, producto de (Indicar la razón de las variaciones de un periodo a otro)

---

---

---

## NOTA N° 25

### Transferencias de capital

Cuenta	Descripción	Nota	Periodo Actual	Periodo Anterior	Diferencia
					%
3.1.2.	Transferencias de capital	25	8.767.283,68	8.385.980,00	4,55

#### Revelación:

La cuenta Transferencias de capital, representa el 6,91 % del total de Patrimonio, que comparado al periodo anterior genera una variación absoluta de 381 303,68 que corresponde a un(a) Aumento del 4,55 % de recursos disponibles, producto de un incremento en la cuenta de donaciones de activos fijos por un monto de ¢381.303,68

## NOTA N° 26

### Reservas

Cuenta	Descripción	Nota	Periodo Actual	Periodo Anterior	Diferencia
					%
3.1.3.	Reservas	26	505.376,71	505.376,71	0,00

#### Revelación:

La cuenta Reservas, representa el 0,4 % del total de Patrimonio, que comparado al periodo anterior genera una variación absoluta de 0,00 que corresponde a un(a) Aumento del 0 % de recursos disponibles, producto de (Indicar la razón de las variaciones de un periodo a otro)

---

---

---

## NOTA N° 27

### Variaciones no asignables a reservas

Cuenta	Descripción	Nota	Periodo Actual	Periodo Anterior	Diferencia
					%
3.1.4.	Variaciones no asignables a reservas	27	0,00	0,00	0,00

**Revelación:**

La cuenta Variaciones no asignables a reservas, representa el 0 % del total de Patrimonio, que comparado al periodo anterior genera una variación absoluta de 0,00 que corresponde a un(a) Aumento del 0 % de recursos disponibles, producto de (Indicar la razón de las variaciones de un periodo a otro)

**NOTA N° 28****Resultados acumulados**

Cuenta	Descripción	Nota	Periodo Actual	Periodo Anterior	Diferencia
					%
3.1.5.	Resultados acumulados	28	117.533.971,81	117.274.000,47	0,22

Detalle cuenta:

Cuenta	Descripción	Nota	Periodo Actual	Periodo Anterior	Diferencia
					%
3.1.5.01.	Resultados acumulados de ejercicios anteriores	28	117.274.000,47	124.992.290,94	-6,18

Cuenta	Descripción	Nota	Periodo Actual	Periodo Anterior	Diferencia
					%
3.1.5.02.	Resultado del ejercicio	28	259.971,34	-7.718.290,47	-103,37

**Revelación:**

La cuenta Resultados acumulados, representa el 92,69 % del total de Patrimonio, que comparado al periodo anterior genera una variación absoluta de 259 971,34 que corresponde a un(a) Aumento del 0,22 % de recursos disponibles, producto del resultado del ejercicio del periodo, 2020.

Es importante destacar que la cuenta de resultados del ejercicio tuvo un incremento de ¢7.978.261,81 con respecto a diciembre 2020, ya que esta cuenta tenía un saldo en el año anterior de (7.718.290,47).

**Nota:** Para aquellas partidas más relevantes resultantes del análisis vertical (peso porcentual de cada partida en los estados financieros) y análisis horizontal (variaciones de un periodo a otro), realice la respectiva desagregación y composición de la misma.

## NOTA N° 29

### Intereses minoritarios - Participaciones en el patrimonio de entidades controladas

Cuenta	Descripción	Nota	Periodo Actual	Periodo Anterior	Diferencia
					%
3.2.1.	Intereses minoritarios - Participaciones en el patrimonio de entidades controladas	29	0,00	0,00	0,00

#### Revelación:

La cuenta Intereses minoritarios - Participaciones en el patrimonio de entidades controladas, representa el 0 % del total de Patrimonio, que comparado al periodo anterior genera una variación absoluta de 0,00 que corresponde a un(a) Aumento del 0 % de recursos disponibles, producto de (Indicar la razón de las variaciones de un periodo a otro)

## NOTA N° 30

### Intereses minoritarios - Evolución

Cuenta	Descripción	Nota	Periodo Actual	Periodo Anterior	Diferencia
					%
3.2.2.	Intereses minoritarios - Evolución	30	0,00	0,00	0,00

#### Revelación:

La cuenta Intereses minoritarios - Evolución, representa el 0 % del total de Patrimonio, que comparado al periodo anterior genera una variación absoluta de 0,00 que corresponde a un(a) Aumento del 0 % de recursos disponibles, producto de (Indicar la razón de las variaciones de un periodo a otro)

## NOTAS EXPLICATIVAS AL ESTADO DE RENDIMIENTO FINANCIERO

### 4. INGRESOS

#### 4.1 IMPUESTOS

##### NOTA N° 31

##### Impuestos sobre los ingresos, las utilidades y las ganancias de capital

Cuenta	Descripción	Nota	Periodo Actual	Periodo Anterior	Diferencia
					%
4.1.1.	Impuestos sobre los ingresos, las utilidades y las ganancias de capital	31	0,00	0,00	0,00

##### Revelación:

La cuenta Impuestos sobre los ingresos, las utilidades y las ganancias de capital, representa el 0 % del total de Ingresos, que comparado al periodo anterior genera una variación absoluta de 0,00 que corresponde a un(a) Aumento del 0 % de recursos disponibles, producto de (Indicar la razón de las variaciones de un periodo a otro)

##### NOTA N° 32

##### Impuestos sobre la propiedad

Cuenta	Descripción	Nota	Periodo Actual	Periodo Anterior	Diferencia
					%
4.1.2.	Impuestos sobre la propiedad	32	0,00	0,00	0,00

##### Revelación:

La cuenta Impuestos sobre la propiedad, representa el 0 % del total de Ingresos, que comparado al periodo anterior genera una variación absoluta de 0,00 que corresponde a un(a) Aumento del 0 % de recursos disponibles, producto de (Indicar la razón de las variaciones de un periodo a otro)

##### NOTA N° 33

##### Impuestos sobre bienes y servicios

Cuenta	Descripción	Nota	Periodo Actual	Periodo Anterior	Diferencia
					%
4.1.3.	Impuestos sobre bienes y servicios	33	0,00	0,00	0,00

**Revelación:**

La cuenta Impuestos sobre bienes y servicios, representa el 0 % del total de Ingresos, que comparado al periodo anterior genera una variación absoluta de 0,00 que corresponde a un(a) Aumento del 0 % de recursos disponibles, producto de (Indicar la razón de las variaciones de un periodo a otro)

**NOTA N° 34****Impuestos sobre el comercio exterior y transacciones internacionales**

Cuenta	Descripción	Nota	Periodo Actual	Periodo Anterior	Diferencia
					%
4.1.4.	Impuestos sobre el comercio exterior y transacciones internacionales	34	0,00	0,00	0,00

**Revelación:**

La cuenta Impuestos sobre el comercio exterior y transacciones internacionales, representa el 0 % del total de Ingresos, que comparado al periodo anterior genera una variación absoluta de 0,00 que corresponde a un(a) Aumento del 0 % de recursos disponibles, producto de (Indicar la razón de las variaciones de un periodo a otro)

**NOTA N° 35****Otros impuestos**

Cuenta	Descripción	Nota	Periodo Actual	Periodo Anterior	Diferencia
					%
4.1.9.	Otros impuestos	35	980,43	0,00	0,00

**Revelación:**

La cuenta Otros impuestos, representa el 0 % del total de Ingresos, que comparado al periodo anterior genera una variación absoluta de 980,43 que corresponde a un(a) Aumento del 0 % de recursos disponibles, producto de ingresos correspondientes al timbre topográfico, según Ley 5361, que establece "El producto de este timbre será girado íntegramente por el Colegio Federado a las instituciones de estudios superiores que establezcan la carrera de Ingeniería Topográfica, deducidos los cargos de emisión y manejo del timbre. El producto del timbre se liquidará cada tres meses"



## 4.2 CONTRIBUCIONES SOCIALES

### NOTA N°36

#### Contribuciones a la seguridad social

Cuenta	Descripción	Nota	Periodo Actual	Periodo Anterior	Diferencia
					%
4.2.1.	Contribuciones a la seguridad social	36	0,00	0,00	0,00

#### Revelación:

La cuenta Contribuciones a la seguridad social, representa el 0 % del total de Ingresos, que comparado al periodo anterior genera una variación absoluta de 0,00 que corresponde a un(a) Aumento del 0 % de recursos disponibles, producto de (Indicar la razón de las variaciones de un periodo a otro)

### NOTA N° 37

#### Contribuciones sociales diversas

Cuenta	Descripción	Nota	Periodo Actual	Periodo Anterior	Diferencia
					%
4.2.9.	Contribuciones sociales diversas	37	0,00	0,00	0,00

#### Revelación:

La cuenta Contribuciones sociales diversas, representa el 0 % del total de Ingresos, que comparado al periodo anterior genera una variación absoluta de 0,00 que corresponde a un(a) Aumento del 0 % de recursos disponibles, producto de (Indicar la razón de las variaciones de un periodo a otro)

## 4.3 MULTAS, SANCIONES, REMATES Y CONFISCACIONES DE ORIGEN NO TRIBUTARIO

### NOTA N° 38

#### Multas y sanciones administrativas

Cuenta	Descripción	Nota	Periodo Actual	Periodo Anterior	Diferencia
					%
4.3.1.	Multas y sanciones administrativas	38	0,00	0,00	0,00

#### Revelación:

La cuenta Multas y sanciones administrativas, representa el 0 % del total de Ingresos, que comparado al periodo anterior genera una variación absoluta de 0,00 que corresponde a un(a) Aumento del 0 % de recursos disponibles, producto de (Indicar la razón de las variaciones de un periodo a otro)

#### NOTA N° 39

##### Remates y confiscaciones de origen no tributario

Cuenta	Descripción	Nota	Periodo Actual	Periodo Anterior	Diferencia
					%
4.3.2.	Remates y confiscaciones de origen no tributario	39	0,00	0,00	0,00

##### Revelación:

La cuenta Remates y confiscaciones de origen no tributario, representa el 0 % del total de Ingresos, que comparado al periodo anterior genera una variación absoluta de 0,00 que corresponde a un(a) Aumento del 0 % de recursos disponibles, producto de (Indicar la razón de las variaciones de un periodo a otro)

#### 4.4 INGRESOS Y RESULTADOS POSITIVOS POR VENTAS

#### NOTA N° 41

##### Ventas de bienes y servicios

Cuenta	Descripción	Nota	Periodo Actual	Periodo Anterior	Diferencia
					%
4.4.1.	Ventas de bienes y servicios	40	100.161,61	130.741,44	-23,39

##### Revelación:

La cuenta Ventas de bienes y servicios, representa el 0,08 % del total de Ingresos, que comparado al periodo anterior genera una variación absoluta de -30 579,83 que corresponde a un(a) Disminución del -23,39 % de recursos disponibles, producto de la disminución de venta de servicios, gráficos, desechos aprovechables, alquiler del auditorio para eventos.

4.4.1.	Ventas de bienes y servicios	€ 100 161,61	€ 130 741,44	-23.39%
4.4.1.01.	Ventas de bienes	€ 2 077,09	€ 310,68	568.55%
4.4.1.01.02.	Venta de productos terminados	€ 2 077,09	€ 310,68	568.55%
4.4.1.01.02.99.	Ventas de otros productos terminados	€ 2 077,09	€ 310,68	568.55%
4.4.1.01.02.99.0.	Ventas de otros productos terminados	€ 2 077,09	€ 310,68	568.55%
4.4.1.01.02.99.0.00000	Ventas de otros productos terminados	€ 2 077,09	€ 310,68	568.55%
4.4.1.01.02.99.0.00000.03	Papel Sellado Universitario	€ 0,10	€ 9,44	-98.94%
4.4.1.01.02.99.0.00000.99	Ventas de Otros Bienes	€ 2 076,99	€ 301,24	589.47%
4.4.1.02.	Ventas de servicios	€ 98 084,51	€ 130 430,75	-24.80%
4.4.1.02.99.	Otras ventas de servicios	€ 98 084,51	€ 130 430,75	-24.80%
4.4.1.02.99.99.	Otras ventas de servicios varios	€ 98 084,51	€ 130 430,75	-24.80%
4.4.1.02.99.99.0.	Otras ventas de servicios varios	€ 98 084,51	€ 130 430,75	-24.80%
4.4.1.02.99.99.0.00000	Otras ventas de servicios varios	€ 98 084,51	€ 130 430,75	-24.80%
4.4.1.02.99.99.0.00000.01	Venta Servicios Vínculo Externo	€ 0,00	€ 0,00	N/A
4.4.1.02.99.99.0.00000.02	Fdo Instit.Des Academ (FIDA)	€ 0,00	€ 47,85	-100.00%
4.4.1.02.99.99.0.00000.03	Oficina Transferenc Tecnolog	€ 0,00	€ 4,19	-100.00%
4.4.1.02.99.99.0.00000.04	Venta Servic-Transfer FUNDAUNA	€ 0,00	€ 0,00	N/A
4.4.1.02.99.99.0.00000.05	COMISION NACIONAL DE PREVENION DE RIESGOS Y ATENCION DE EMERGENCIAS	€ 2 350,00	€ 0,00	N/A
4.4.1.02.99.99.0.00000.98	Venta Otros Servicios Banco	€ 0,00	€ 0,00	N/A
4.4.1.02.99.99.0.00000.99	Otras ventas de servicios varios	€ 95 734,51	€ 130 378,72	-26.57%

**Nota:** Para aquellas partidas más relevantes resultantes del análisis vertical (peso porcentual de cada partida en los estados financieros) y análisis horizontal (variaciones de un periodo a otro), realice la respectiva desagregación y composición de la misma.

## NOTA N° 42

### Derechos administrativos

Cuenta	Descripción	Nota	Periodo Actual	Periodo Anterior	Diferencia
					%
4.4.2.	Derechos administrativos	41	5.201.792,01	5.164.156,89	0,73

### Revelación:

La cuenta Derechos administrativos, representa el 4,33 % del total de Ingresos, que comparado al periodo anterior genera una variación absoluta de 37 635,13 que corresponde a un(a) Aumento del 0,73 % de recursos disponibles, producto de un leve incremento en la matrícula de estudiantes, los cuales en el 2021, los estudiantes matriculados fueron 20.658 y en el 2020 eran 19.900

4.4.2. Derechos administrativos		₡ 5 201 792,01	₡ 5 164 156,89	0.73%
4.4.2.99.	Otros derechos administrativos	₡ 5 201 792,01	₡ 5 164 156,89	0.73%
4.4.2.99.02.	Derechos administrativos a los servicios de educación	₡ 5 200 428,11	₡ 5 164 061,58	0.70%
4.4.2.99.02.00.	Derechos administrativos a los servicios de educación	₡ 5 200 428,11	₡ 5 164 061,58	0.70%
4.4.2.99.02.00.0.	Derechos administrativos a los servicios de educación	₡ 5 200 428,11	₡ 5 164 061,58	0.70%
4.4.2.99.02.00.0.00000	Derechos administrativos a los servicios de educación	₡ 5 200 428,11	₡ 5 164 061,58	0.70%
4.4.2.99.02.00.0.00000.01	Derechos de Graduacin	₡ 58 803,28	₡ 52 348,59	12.33%
4.4.2.99.02.00.0.00000.02	Derechos de Examen por Sufic	₡ 13 870,84	₡ 14 076,57	-1.46%
4.4.2.99.02.00.0.00000.03	Derechos Exam de Aplazados	₡ 3 928,44	₡ 3 273,37	20.01%
4.4.2.99.02.00.0.00000.04	Derechos de Matrícula	₡ 4 620 458,79	₡ 4 574 740,59	1.00%
4.4.2.99.02.00.0.00000.05	Recargo MatrCursos Regular	₡ 110 644,83	₡ 42 173,90	162.35%
4.4.2.99.02.00.0.00000.06	Derechos Matr Laboratorios	₡ 37 055,59	₡ 144 441,32	-74.35%
4.4.2.99.02.00.0.00000.07	Derechos Reconocim Estudios	₡ 1 236,47	₡ 1 270,93	-2.71%
4.4.2.99.02.00.0.00000.08	Derechos de Inscripcin	₡ 197 925,81	₡ 190 679,38	3.80%
4.4.2.99.02.00.0.00000.09	Derechos Admisin	₡ 3 915,10	₡ 3 929,09	-0.36%
4.4.2.99.02.00.0.00000.10	Derechos de Carne	₡ 1 286,44	₡ 1 170,38	9.92%
4.4.2.99.02.00.0.00000.11	Cuota Bienestar Estudiantil	₡ 106 264,43	₡ 101 445,33	4.75%
4.4.2.99.02.00.0.00000.12	Certificaciones	₡ 36 912,29	₡ 33 620,73	9.79%
4.4.2.99.02.00.0.00000.13	Recargo Cobro Laboratorio	₡ 917,87	₡ 56,56	1,522.91%
4.4.2.99.02.00.0.00000.14	Recargo Cuota Bienest Estudiant	₡ 7 207,94	₡ 825,31	773.36%
4.4.2.99.02.00.0.00000.15	Otros Ingresos Matrícula Prueba	₡ 0,00	₡ 0,00	NA
4.4.2.99.02.00.0.00000.16	Seguro de Accidentes - Estudiantes	₡ 0,00	₡ 0,00	NA
4.4.2.99.02.00.0.00000.17	Seguro de Enfermedad y Maternidad Estudiantes	₡ 0,00	₡ 9,54	-100.00%
4.4.2.99.03.	Derechos administrativos a actividades comerciales	₡ 0,00	₡ 0,00	NA
4.4.2.99.03.00.	Derechos administrativos a actividades comerciales	₡ 0,00	₡ 0,00	NA
4.4.2.99.03.00.0.	Derechos administrativos a actividades comerciales	₡ 0,00	₡ 0,00	NA
4.4.2.99.03.00.0.23100	Banco Central de Costa Rica	₡ 0,00	₡ 0,00	NA
4.4.2.99.03.00.0.23100.01	Ley 8000 Der Pesca del Atún	₡ 0,00	₡ 0,00	NA
4.4.2.99.99.	Otros derechos administrativos varios	₡ 1 363,90	₡ 95,31	1,331.09%
4.4.2.99.99.00.	Otros derechos administrativos varios	₡ 1 363,90	₡ 95,31	1,331.09%
4.4.2.99.99.00.0.	Otros derechos administrativos varios	₡ 1 363,90	₡ 95,31	1,331.09%
4.4.2.99.99.00.0.00000	Otros derechos administrativos varios	₡ 1 363,90	₡ 95,31	1,331.09%

## NOTA N° 43

### Comisiones por préstamos

Cuenta	Descripción	Nota	Periodo Actual	Periodo Anterior	Diferencia
					%
4.4.3.	Comisiones por préstamos	42	0,00	0,00	0,00

Revelación:

La cuenta Comisiones por préstamos, representa el 0 % del total de Ingresos, que comparado al periodo anterior genera una variación absoluta de 0,00 que corresponde a un(a) Aumento del 0 % de recursos disponibles, producto de (Indicar la razón de las variaciones de un periodo a otro)

#### NOTA N° 44

##### Resultados positivos por ventas de inversiones

Cuenta	Descripción	Nota	Periodo Actual	Periodo Anterior	Diferencia
					%
4.4.4.	Resultados positivos por ventas de inversiones	43	0,00	0,00	0,00

##### Revelación:

La cuenta Resultados positivos por ventas de inversiones, representa el 0 % del total de Ingresos, que comparado al periodo anterior genera una variación absoluta de 0,00 que corresponde a un(a) Aumento del 0 % de recursos disponibles, producto de (Indicar la razón de las variaciones de un periodo a otro)

#### NOTA N° 45

##### Resultados positivos por ventas e intercambios de bienes

Cuenta	Descripción	Nota	Periodo Actual	Periodo Anterior	Diferencia
					%
4.4.5.	Resultados positivos por ventas e intercambio de bienes	44	0,00	0,00	0,00

##### Revelación:

La cuenta Resultados positivos por ventas e intercambio de bienes, representa el 0 % del total de Ingresos, que comparado al periodo anterior genera una variación absoluta de 0,00 que corresponde a un(a) Aumento del 0 % de recursos disponibles, producto de (Indicar la razón de las variaciones de un periodo a otro)

## NOTA N° 46

### Resultados positivos por la recuperación de dinero mal acreditado de periodos anteriores

Cuenta	Descripción	Nota	Periodo Actual	Periodo Anterior	Diferencia
					%
4.4.6.	Resultados positivos por la recuperación de dinero mal acreditado de periodos anteriores	45	0,00	0,00	0,00

#### Revelación:

La cuenta Resultados positivos por la recuperación de dinero mal acreditado de periodos anteriores, representa el 0 % del total de Ingresos, que comparado al periodo anterior genera una variación absoluta de 0,00 que corresponde a un(a) Aumento del 0 % de recursos disponibles, producto de (Indicar la razón de las variaciones de un periodo a otro)

## 4.5 INGRESOS DE LA PROPIEDAD

### NOTA N° 47

#### Rentas de inversiones y de colocación de efectivo

Cuenta	Descripción	Nota	Periodo Actual	Periodo Anterior	Diferencia
					%
4.5.1.	Rentas de inversiones y de colocación de efectivo	46	1.368.295,47	2.532.018,24	-45,96

#### Revelación:

La cuenta Rentas de inversiones y de colocación de efectivo, representa el 1,14 % del total de Ingresos, que comparado al periodo anterior genera una variación absoluta de -1 163 722,78 que corresponde a un(a) Disminución del -45,96 % de recursos disponibles, producto de que en el año 2020, a partir de agosto hubo una disminución de los fondos del FEES, por un monto de ¢7.819 millones de fondos de CONARE por un monto de ¢775.433,62. Además la Universidad aportó a la Comisión Nacional de Emergencias la suma de ¢5.000 millones, para afrontar la pandemia. Esta disminución en los fondos hizo que se viera reflejado en el monto de las inversiones. Lo que generó una disminución en los ingresos por intereses.

La disminución en los intereses por inversiones se ve reflejados en los ingresos del año 2022.

## NOTA N° 48

### Alquileres y derechos sobre bienes

Cuenta	Descripción	Nota	Periodo Actual	Periodo Anterior	Diferencia
					%
4.5.2.	Alquileres y derechos sobre bienes	47	29.662,03	27.367,49	8,38

Detalle cuenta:

Cuenta	Descripción	Nota	Periodo Actual	Periodo Anterior	Diferencia
					%
4.5.2.01.	Alquileres	47	29.662,03	24.326,74	21,93

Indicar el detalle de cómo está compuesta la cuenta:

#### Revelación:

La cuenta Alquileres y derechos sobre bienes, representa el 0,02 % del total de Ingresos, que comparado al periodo anterior genera una variación absoluta de 2 294,54 que corresponde a un(a) Aumento del 8,38 % de recursos disponibles, producto del ingreso por alquileres.

## NOTA N° 49

### Otros ingresos de la propiedad

Cuenta	Descripción	Nota	Periodo Actual	Periodo Anterior	Diferencia
					%
4.5.9.	Otros ingresos de la propiedad	48	8.576,13	2.841,65	201,80

#### Revelación:

La cuenta Otros ingresos de la propiedad, representa el 0,01 % del total de Ingresos, que comparado al periodo anterior genera una variación absoluta de 5 734,48 que corresponde a un(a) Aumento del 201,8 % de recursos disponibles, producto de cobro de intereses por fraccionamiento de arreglos de pago que se realizan a los estudiantes.

#### 4.6 TRANSFERENCIAS

##### NOTA N° 50

##### Transferencias corrientes

Cuenta	Descripción	Nota	Periodo Actual	Periodo Anterior	Diferencia
					%
4.6.1.	Transferencias corrientes	49	112.964.318,72	109.810.002,85	2,87

Detalle:

Cuenta	Descripción
4.6.1.02.	Transferencias corrientes del sector público interno

CODIGO INSTITUCIONAL	NOMBRE ENTIDAD	MONTO
11206	Ministerio de Hacienda	112 705 500,25
14161	CONICIT	12 255,59
14162	CONARE	53 768,59
14223	INCOPECA	100 413,19
14341	UNED	10 000,00
21103	Banco Nacional de Costa Rica	6 596,59

##### Revelación:

La cuenta Transferencias corrientes, representa el 94,1 % del total de Ingresos, que comparado al periodo anterior genera una variación absoluta de 3 154 315,87 que corresponde a un(a) Aumento del 2,87 % de recursos disponibles, producto de un crecimiento en los ingresos de la ley del FEES que creció un 3.22% con respecto al año 2020, Rentas Propias se incrementó en un 3.53%, Inconpesca en un 125.89%, las transferencias de Instituciones Públicas disminuyo en un 61,27%.

A continuación, se detalla el cuadro completo de lo que componen las transferencias.



4.6.1.	Transferencias corrientes	₡ 112 964 318,72	₡ 109 810 002,85	2.87%
4.6.1.02.	Transferencias corrientes del sector público interno	₡ 112 888 534,21	₡ 109 736 464,60	2.87%
4.6.1.02.01.	Transferencias corrientes del Gobierno Central	₡ 112 705 500,25	₡ 109 185 730,73	3.22%
4.6.1.02.01.99.	Otras transferencias corrientes del Gobierno Central	₡ 112 705 500,25	₡ 109 185 730,73	3.22%
4.6.1.02.01.99.0.	Otras transferencias corrientes del Gobierno Central	₡ 112 705 500,25	₡ 109 185 730,73	3.22%
4.6.1.02.01.99.0.11206	Ministerio de Hacienda	₡ 112 705 500,25	₡ 109 185 730,73	3.22%
4.6.1.02.01.99.0.11206.01	Fdo Esp. Financ.Educ Sup FEES	₡ 110 548 686,75	₡ 107 102 500,75	3.22%
4.6.1.02.01.99.0.11206.02	Ley 8457 Rentas Propias -7386	₡ 2 156 813,50	₡ 2 083 229,97	3.53%
4.6.1.02.02.	Transferencias corrientes de Órganos Desconcentrados	₡ 0,00	₡ 295 795,55	-100.00%
4.6.1.02.02.99.	Otras transferencias corrientes de Órganos Desconcentrados	₡ 0,00	₡ 295 795,55	-100.00%
4.6.1.02.02.99.0.	Otras transferencias corrientes de Órganos Desconcentrados	₡ 0,00	₡ 295 795,55	-100.00%
4.6.1.02.02.99.0.12554	Comisión Nacional de Prevención de Riesgos y Atención de Emergencias	₡ 0,00	₡ 295 795,55	-100.00%
4.6.1.02.02.99.0.12554.01	Aporte Ley Nal Emerg. 8488	₡ 0,00	₡ 291 345,55	-100.00%
4.6.1.02.02.99.0.12554.03	Comisión Nacional de Prevención de Riesgos y Atención de Emergencias	₡ 0,00	₡ 4 450,00	-100.00%
4.6.1.02.03.	Transferencias corrientes de Instituciones Descentralizadas no Empresariales	₡ 176 437,37	₡ 237 906,46	-25.84%
4.6.1.02.03.99.	Otras transferencias corrientes de Instituciones Descentralizadas no Empresariales	₡ 176 437,37	₡ 237 906,46	-25.84%
4.6.1.02.03.99.0.	Otras transferencias corrientes de Instituciones Descentralizadas no Empresariales	₡ 176 437,37	₡ 237 906,46	-25.84%
4.6.1.02.03.99.0.14161	Consejo Nacional de Investigaciones Científicas y Tecnológicas	₡ 12 255,59	₡ 29 187,37	-58.01%
4.6.1.02.03.99.0.14161.04	CONICIT	₡ 12 255,59	₡ 29 187,37	-58.01%
4.6.1.02.03.99.0.14162	Consejo Nacional de Rectores	₡ 53 768,59	₡ 164 267,74	-67.27%
4.6.1.02.03.99.0.14162.05	CONARE	₡ 53 768,59	₡ 164 267,74	-67.27%
4.6.1.02.03.99.0.14223	Instituto Costarricense de Pesca y Acuicultura INCOPECA	₡ 100 413,19	₡ 44 451,35	125.89%
4.6.1.02.03.99.0.14223.01	INCOPECA Ley de Pesca 8436	₡ 100 413,19	₡ 44 451,35	125.89%
4.6.1.02.03.99.0.14341	Universidad Estatal a Distancia	₡ 10 000,00	₡ 0,00	N/A
4.6.1.02.03.99.0.14341.06	Universidad Estatal a Distancia UNED	₡ 10 000,00	₡ 0,00	N/A
4.6.1.02.06.	Transferencias corrientes de Instituciones Públicas Financieras	₡ 6 596,59	₡ 17 031,86	-61.27%
4.6.1.02.06.99.	Otras transferencias corrientes de Instituciones Públicas Financieras	₡ 6 596,59	₡ 17 031,86	-61.27%
4.6.1.02.06.99.0.	Otras transferencias corrientes de Instituciones Públicas Financieras	₡ 6 596,59	₡ 17 031,86	-61.27%
4.6.1.02.06.99.0.21103	Banco Nacional de Costa Rica	₡ 6 596,59	₡ 17 031,86	-61.27%
4.6.1.02.06.99.0.21103.04	Tran Bco Banco Nacional CR	₡ 6 596,59	₡ 17 031,86	-61.27%
4.6.1.03.	Transferencias corrientes del sector externo	₡ 75 784,51	₡ 73 538,25	3.05%
4.6.1.03.01.	Transferencias corrientes de Organismos Internacionales	₡ 7 588,86	₡ 0,00	N/A
4.6.1.03.01.00.	Transferencias corrientes de Organismos Internacionales	₡ 7 588,86	₡ 0,00	N/A
4.6.1.03.01.00.0.	Transferencias corrientes de Organismos Internacionales	₡ 7 588,86	₡ 0,00	N/A
4.6.1.03.01.00.0.00000	Transferencias corrientes de Organismos Internacionales	₡ 7 588,86	₡ 0,00	N/A
4.6.1.03.99.	Transferencias corrientes de otras unidades del Sector Externo	₡ 68 195,65	₡ 73 538,25	-7.27%
4.6.1.03.99.00.	Transferencias corrientes de otras unidades del Sector Externo	₡ 68 195,65	₡ 73 538,25	-7.27%
4.6.1.03.99.00.0.	Transferencias corrientes de otras unidades del Sector Externo	₡ 68 195,65	₡ 73 538,25	-7.27%
4.6.1.03.99.00.0.00000	Transferencias corrientes de otras unidades del Sector Externo	₡ 68 195,65	₡ 73 538,25	-7.27%

## NOTA N° 51

### Transferencias de capital

Cuenta	Descripción	Nota	Periodo Actual	Periodo Anterior	Diferencia
					%
4.6.2.	Transferencias de capital	50	0,00	0,00	0,00

Detalle:

Cuenta	Descripción
4.6.1.02.	Transferencias corrientes del sector público interno

CODIGO INSTITUCIONAL	NOMBRE ENTIDAD	MONTO

#### Revelación:

La cuenta Transferencias de capital, representa el 0 % del total de Ingresos, que comparado al periodo anterior genera una variación absoluta de 0,00 que corresponde a un(a) Aumento del 0 % de recursos disponibles, producto de (Indicar la razón de las variaciones de un periodo a otro)

## 4.9 OTROS INGRESOS

### NOTA N° 52

#### Resultados positivos por tenencia y por exposición a la inflación

Cuenta	Descripción	Nota	Periodo Actual	Periodo Anterior	Diferencia
					%
4.9.1.	Resultados positivos por tenencia y por exposición a la inflación	51	84.004,08	130.161,39	-35,46

Revelación:

La cuenta Resultados positivos por tenencia y por exposición a la inflación, representa el 0,07 % del total de Ingresos, que comparado al periodo anterior genera una variación absoluta de -46 157,31 que corresponde a un(a) Disminución del -35,46 % de recursos disponibles, producto de un incremento en el tipo de cambio del dólar en el año 2020, los rubros en los que hubo una disminución es en los fondos que se mantenían en dólares en las cuentas del Banco Nacional de Costa Rica

#### NOTA N° 53

##### Reversión de consumo de bienes

Cuenta	Descripción	Nota	Periodo Actual	Periodo Anterior	Diferencia
					%
4.9.2.	Reversión de consumo de bienes	52	0,00	0,00	0,00

##### Revelación:

La cuenta Reversión de consumo de bienes, representa el 0 % del total de Ingresos, que comparado al periodo anterior genera una variación absoluta de 0,00 que corresponde a un(a) Aumento del 0 % de recursos disponibles, producto de (Indicar la razón de las variaciones de un periodo a otro)

#### NOTA N° 54

##### Reversión de pérdidas por deterioro y desvalorización de bienes

Cuenta	Descripción	Nota	Periodo Actual	Periodo Anterior	Diferencia
					%
4.9.3.	Reversión de pérdidas por deterioro y desvalorización de bienes	53	0,00	0,00	0,00

##### Revelación:

La cuenta Reversión de pérdidas por deterioro y desvalorización de bienes, representa el 0 % del total de Ingresos, que comparado al periodo anterior genera una variación absoluta de 0,00 que corresponde a un(a) Aumento del 0 % de recursos disponibles, producto de (Indicar la razón de las variaciones de un periodo a otro)

#### NOTA N° 55

##### Recuperación de provisiones

Cuenta	Descripción	Nota	Periodo Actual	Periodo Anterior	Diferencia
					%
4.9.4.	Recuperación de provisiones	54	0,00	0,00	0,00

##### Revelación:

La cuenta Recuperación de provisiones, representa el 0 % del total de Ingresos, que comparado al periodo anterior genera una variación absoluta de 0,00 que corresponde a un(a) Aumento del 0 % de recursos disponibles, producto de (Indicar la razón de las variaciones de un periodo a otro)

#### NOTA N° 56

##### Recuperación de provisiones y reservas técnicas

Cuenta	Descripción	Nota	Periodo Actual	Periodo Anterior	Diferencia
					%
4.9.5.	Recuperación de provisiones y reservas técnicas	55	0,00	0,00	0,00

##### Revelación:

La cuenta Recuperación de provisiones y reservas técnicas, representa el 0 % del total de Ingresos, que comparado al periodo anterior genera una variación absoluta de 0,00 que corresponde a un(a) Aumento del 0 % de recursos disponibles, producto de (Indicar la razón de las variaciones de un periodo a otro)

#### NOTA N° 57

##### Resultados positivos de inversiones patrimoniales y participación de los intereses minoritarios

Cuenta	Descripción	Nota	Periodo Actual	Periodo Anterior	Diferencia
					%
4.9.6.	Resultados positivos de inversiones patrimoniales y participación de los intereses minoritarios	56	0,00	0,00	0,00

##### Revelación:

La cuenta Resultados positivos de inversiones patrimoniales y participación de los intereses minoritarios, representa el 0 % del total de Ingresos, que comparado al periodo anterior genera una variación absoluta de 0,00 que corresponde a un(a) Aumento del 0 % de recursos disponibles, producto de (Indicar la razón de las variaciones de un periodo a otro)

#### NOTA N° 58

##### Otros ingresos y resultados positivos

Cuenta	Descripción	Nota	Periodo Actual	Periodo Anterior	Diferencia
					%
4.9.9.	Otros ingresos y resultados positivos	57	294.133,80	356.353,10	-17,46

## Revelación:

La cuenta Otros ingresos y resultados positivos, representa el 0,25 % del total de Ingresos, que comparado al periodo anterior genera una variación absoluta de -62 219,30 que corresponde a un(a) Disminución del -17,46 % de recursos disponibles, producto de la disminución de otros ingresos en algunos de los siguientes rubros: adquisición de bienes en 23.671,49 y otros resultados positivos por ¢38,547,87

4.9.9.	Otros ingresos y resultados positivos	¢ 294 133,80	¢ 356 353,10	-17.46%
4.9.9.99.	Ingresos y resultados positivos varios	¢ 294 133,80	¢ 356 353,10	-17.46%
4.9.9.99.02.	Descuentos y comisiones obtenidas	¢ 18 471,88	¢ 42 143,37	-56.17%
4.9.9.99.02.00.	Descuentos y comisiones obtenidas	¢ 18 471,88	¢ 42 143,37	-56.17%
4.9.9.99.02.00.0.	Descuentos y comisiones obtenidas	¢ 18 471,88	¢ 42 143,37	-56.17%
4.9.9.99.02.00.0.00000	Descuentos y comisiones obtenidas	¢ 18 471,88	¢ 42 143,37	-56.17%
4.9.9.99.02.00.0.00000.01	Descuento por Adquisición Bienes y Servicios	¢ 18 471,88	¢ 42 143,37	-56.17%
4.9.9.99.99.	Otros resultados positivos	¢ 275 661,93	¢ 314 209,73	-12.27%
4.9.9.99.99.00.	Otros resultados positivos	¢ 275 661,93	¢ 314 209,73	-12.27%
4.9.9.99.99.00.0.	Otros resultados positivos	¢ 275 661,93	¢ 314 209,73	-12.27%
4.9.9.99.99.00.0.00000	Otros resultados positivos	¢ 275 661,93	¢ 314 209,73	-12.27%
4.9.9.99.99.00.0.00000.01	Reintegros de Efectivo	¢ 250,33	¢ 115 465,08	-99.78%
4.9.9.99.99.00.0.00000.02	Depósitos sin Identificar	¢ 0,00	¢ 0,00	N/A
4.9.9.99.99.00.0.00000.03	Cheques Nulos por Vencimiento	¢ 0,00	¢ 0,00	N/A
4.9.9.99.99.00.0.00000.04	Otros Ingresos	¢ 258 139,94	¢ 185 329,28	39.29%
4.9.9.99.99.00.0.00000.05	Ingresos por Aplicar	¢ 6 744,90	¢ 12 400,93	-45.61%
4.9.9.99.99.00.0.00000.06	Recuperación Préstamos Sector Privado	¢ 101,41	¢ 512,40	-80.21%
4.9.9.99.99.00.0.00000.07	Intereses varios	¢ 217,33	¢ 502,04	-56.71%
4.9.9.99.99.00.0.00000.08	INGRESO POR CONVENIO TARJETAS BANCO NACIONAL	¢ 10 208,02	¢ 0,00	N/A
4.9.9.99.99.00.0.00000.99	Otros Ingresos Periodos Anter	¢ 0,00	¢ 0,00	N/A

## 5. GASTOS

### 5.1 GASTOS DE FUNCIONAMIENTO

#### NOTA N° 59

#### Gastos en personal

Cuenta	Descripción	Nota	Periodo Actual	Periodo Anterior	Diferencia %
5.1.1.	Gastos en personal	58	87.390.298,32	88.574.465,55	-1,34

#### Revelación:

La cuenta Gastos en personal, representa el 72,95 % del total de Gastos, que comparado al periodo anterior genera una variación absoluta de -1 184 167,23 que corresponde a un(a) Disminución del -1,34 % de recursos disponibles, producto de que en el año 2021 no hubo incrementos salarios, ni incremento en las anualidades, debido a la aplicación del título III de la Ley de Fortalecimiento de las Finanzas Públicas.

<b>5.1.1.01.05.00.</b>	<b>Suplencias</b>	<b>₡ 131 065,68</b>	<b>₡ 202 813,28</b>
5.1.1.01.05.00.0.	Suplencias	₡ 131 065,68	₡ 202 813,28
5.1.1.01.05.00.0.00000	Suplencias	₡ 131 065,68	₡ 202 813,28
5.1.1.01.06.	Salario escolar	₡ 5 039 620,27	₡ 5 119 430,61
5.1.1.01.06.00.	Salario escolar	₡ 5 039 620,27	₡ 5 119 430,61
5.1.1.01.06.00.0.	Salario escolar	₡ 5 039 620,27	₡ 5 119 430,61
5.1.1.01.06.00.0.00000	Salario escolar	₡ 5 039 620,27	₡ 5 119 430,61
5.1.1.01.99.	Otras remuneraciones básicas	₡ 57 076,52	₡ 55 938,89
5.1.1.01.99.00.	Otras remuneraciones básicas	₡ 57 076,52	₡ 55 938,89
5.1.1.01.99.00.0.	Otras remuneraciones básicas	₡ 57 076,52	₡ 55 938,89
5.1.1.01.99.00.0.00000	Otras remuneraciones básicas	₡ 57 076,52	₡ 55 938,89
5.1.1.01.99.00.0.00000.01	Tribunal Examinador	₡ 8 459,43	₡ 9 005,57
5.1.1.01.99.00.0.00000.02	Cursos de Verano	₡ 48 617,09	₡ 46 933,32
5.1.1.02.	Remuneraciones eventuales	₡ 1 276 908,86	₡ 1 441 274,00
5.1.1.02.01.	Tiempo extraordinario	₡ 611 256,51	₡ 687 151,61
5.1.1.02.01.00.	Tiempo extraordinario	₡ 611 256,51	₡ 687 151,61
5.1.1.02.01.00.0.	Tiempo extraordinario	₡ 611 256,51	₡ 687 151,61
5.1.1.02.01.00.0.00000	Tiempo extraordinario	₡ 611 256,51	₡ 687 151,61
5.1.1.02.02.	Recargo de funciones	₡ 451 337,84	₡ 594 991,15
5.1.1.02.02.00.	Recargo de funciones	₡ 451 337,84	₡ 594 991,15
5.1.1.02.02.00.0.	Recargo de funciones	₡ 451 337,84	₡ 594 991,15
5.1.1.02.02.00.0.00000	Recargo de funciones	₡ 451 337,84	₡ 594 991,15
5.1.1.02.02.00.0.00000.01	Recargo de tareas docentes	₡ 391 239,94	₡ 536 116,11
5.1.1.02.02.00.0.00000.02	Recargo de tareas administrativas	₡ 60 097,89	₡ 58 875,04
5.1.1.02.03.	Disponibilidad laboral	₡ 80 722,71	₡ 102 240,33
5.1.1.02.03.00.	Disponibilidad laboral	₡ 80 722,71	₡ 102 240,33
5.1.1.02.03.00.0.	Disponibilidad laboral	₡ 80 722,71	₡ 102 240,33
5.1.1.02.03.00.0.00000	Disponibilidad laboral	₡ 80 722,71	₡ 102 240,33
5.1.1.02.03.00.0.00000.01	Disponibilidad Académica	₡ 48 538,59	₡ 63 560,68

5.1.1.02.03.00.0.00000.02	Disponibilidad Administrativa	₡ 32 184,12	₡ 38 679,64
5.1.1.02.04.	Compensación de vacaciones	₡ 76 462,53	₡ 868,38
5.1.1.02.04.00.	Compensación de vacaciones	₡ 76 462,53	₡ 868,38
5.1.1.02.04.00.0.	Compensación de vacaciones	₡ 76 462,53	₡ 868,38
5.1.1.02.04.00.0.00000	Compensación de vacaciones	₡ 76 462,53	₡ 868,38
5.1.1.02.05.	Dietas	₡ 57 129,27	₡ 56 022,53
5.1.1.02.05.00.	Dietas	₡ 57 129,27	₡ 56 022,53
5.1.1.02.05.00.0.	Dietas	₡ 57 129,27	₡ 56 022,53
5.1.1.02.05.00.0.00000	Dietas	₡ 57 129,27	₡ 56 022,53
5.1.1.03.	Incentivos salariales	₡ 31 811 024,90	₡ 32 048 029,43
5.1.1.03.01.	Retribución por años servidos	₡ 18 662 948,91	₡ 18 850 787,50
5.1.1.03.01.00.	Retribución por años servidos	₡ 18 662 948,91	₡ 18 850 787,50
5.1.1.03.01.00.0.	Retribución por años servidos	₡ 18 662 948,91	₡ 18 850 787,50
5.1.1.03.01.00.0.00000	Retribución por años servidos	₡ 18 662 948,91	₡ 18 850 787,50
5.1.1.03.01.00.0.00000.01	Anualidades Académicas	₡ 10 932 845,25	₡ 10 993 688,15
5.1.1.03.01.00.0.00000.02	Anualidades Administrativas	₡ 7 730 103,66	₡ 7 857 099,35
5.1.1.03.02.	Restricción al ejercicio liberal de la profesión	₡ 4 833 922,94	₡ 4 906 362,09
5.1.1.03.02.01.	Dedicacion exclusiva	₡ 4 645 614,19	₡ 4 709 911,59
5.1.1.03.02.01.0.	Dedicacion exclusiva	₡ 4 645 614,19	₡ 4 709 911,59
5.1.1.03.02.01.0.00000	Dedicacion exclusiva	₡ 4 645 614,19	₡ 4 709 911,59
5.1.1.03.02.01.0.00000.01	Dedicacion exclusiva Académica	₡ 3 119 406,89	₡ 3 039 597,95
5.1.1.03.02.01.0.00000.02	Dedicación Exclusiva Administrativa	₡ 1 526 207,30	₡ 1 670 313,63
5.1.1.03.02.02.	Prohibicion al ejercicio liberal de la profesión	₡ 188 308,76	₡ 196 450,50
5.1.1.03.02.02.0.	Prohibicion al ejercicio liberal de la profesión	₡ 188 308,76	₡ 196 450,50
5.1.1.03.02.02.0.00000	Prohibicion al ejercicio liberal de la profesión	₡ 188 308,76	₡ 196 450,50
5.1.1.03.03.	Decimotercer mes	₡ 5 459 695,21	₡ 5 546 302,88
5.1.1.03.03.00.	Decimotercer mes	₡ 5 459 695,21	₡ 5 546 302,88
5.1.1.03.03.00.0.	Decimotercer mes	₡ 5 459 695,21	₡ 5 546 302,88
5.1.1.03.03.00.0.00000	Decimotercer mes	₡ 5 459 695,21	₡ 5 546 302,88
5.1.1.03.99.	Otros incentivos salariales	₡ 2 854 457,83	₡ 2 744 576,96
5.1.1.03.99.01.	Reconocimiento carrera profesional	₡ 902 509,16	₡ 922 894,89

5.1.1.03.99.01.0.	Reconocimiento carrera profesional	₡ 902 509,16	₡ 922 894,89
5.1.1.03.99.01.0.00000	Reconocimiento carrera profesional	₡ 902 509,16	₡ 922 894,89
5.1.1.03.99.03.	Reconocimiento por la prestación de servicios en áreas distintas a la habitual de residencia	₡ 20 429,29	₡ 22 043,67
5.1.1.03.99.03.0.	Reconocimiento por la prestación de servicios en áreas distintas a la habitual de residencia	₡ 20 429,29	₡ 22 043,67
5.1.1.03.99.03.0.00000	Reconocimiento por la prestación de servicios en áreas distintas a la habitual de residencia	₡ 20 429,29	₡ 22 043,67
5.1.1.03.99.05.	Incentivos en docencia	₡ 888 286,32	₡ 867 899,03
5.1.1.03.99.05.0.	Incentivos en docencia	₡ 888 286,32	₡ 867 899,03
5.1.1.03.99.05.0.00000	Incentivos en docencia	₡ 888 286,32	₡ 867 899,03
5.1.1.03.99.05.0.00000.01	Incentivo al Catedrático	₡ 77 611,91	₡ 78 446,14
5.1.1.03.99.05.0.00000.02	Incentivo al Profesor II	₡ 546 799,62	₡ 520 823,22
5.1.1.03.99.05.0.00000.03	Incentivo Maestría	₡ 185 873,59	₡ 196 720,67
5.1.1.03.99.05.0.00000.04	Incentivo Doctorado	₡ 78 001,19	₡ 71 909,00
5.1.1.03.99.99.	Otros incentivos salariales varios	₡ 1 043 233,06	₡ 931 739,36
5.1.1.03.99.99.0.	Otros incentivos salariales varios	₡ 1 043 233,06	₡ 931 739,36
5.1.1.03.99.99.0.00000	Otros incentivos salariales varios	₡ 1 043 233,06	₡ 931 739,36
5.1.1.03.99.99.0.00000.01	Sobresueldos	₡ 803 787,09	₡ 813 133,66
5.1.1.03.99.99.0.00000.03	Otros Incentivos Salariales	₡ 80 112,24	₡ 80 305,94
5.1.1.03.99.99.0.00000.04	Sobresueldos tareas académicas	₡ 159 333,73	₡ 38 299,77
5.1.1.04.	Contribuciones patronales al desarrollo y la seguridad social	₡ 6 326 712,92	₡ 6 441 350,70
5.1.1.04.01.	Contribución patronal al Seguro de Salud de la Caja Costarricense del Seguro Social	₡ 6 002 373,52	₡ 6 112 224,41
5.1.1.04.01.00.	Contribución patronal al Seguro de Salud de la Caja Costarricense del Seguro Social	₡ 6 002 373,52	₡ 6 112 224,41
5.1.1.04.01.00.0.	Contribución patronal al Seguro de Salud de la Caja Costarricense del Seguro Social	₡ 6 002 373,52	₡ 6 112 224,41
5.1.1.04.01.00.0.00000	Contribución patronal al Seguro de Salud de la Caja Costarricense del Seguro Social	₡ 6 002 373,52	₡ 6 112 224,41
5.1.1.04.05.	Contribución patronal al Banco popular y de Desarrollo Comunal	₡ 324 339,40	₡ 329 126,30
5.1.1.04.05.00.	Contribución patronal al Banco popular y de Desarrollo Comunal	₡ 324 339,40	₡ 329 126,30



5.1.1.04.05.00.0.	Contribución patronal al Banco popular y de Desarrollo Comunal	₡ 324 339,40	₡ 329 126,30
5.1.1.04.05.00.0.00000	Contribución patronal al Banco popular y de Desarrollo Comunal	₡ 324 339,40	₡ 329 126,30
5.1.1.05.	Contribuciones patronales a fondos de pensiones y a otros fondos de capitalización	₡ 9 658 381,14	₡ 9 781 689,98
5.1.1.05.01.	Contribución patronal al Seguro de Pensiones de la Caja Costarricense del Seguro Social	₡ 1 567 140,66	₡ 1 629 259,53
5.1.1.05.01.00.	Contribución patronal al Seguro de Pensiones de la Caja Costarricense del Seguro Social	₡ 1 567 140,66	₡ 1 629 259,53
5.1.1.05.01.00.0.	Contribución patronal al Seguro de Pensiones de la Caja Costarricense del Seguro Social	₡ 1 567 140,66	₡ 1 629 259,53
5.1.1.05.01.00.0.00000	Contribución patronal al Seguro de Pensiones de la Caja Costarricense del Seguro Social	₡ 1 567 140,66	₡ 1 629 259,53
5.1.1.05.02.	Aporte patronal al Régimen Obligatorio de Pensiones Complementarias	₡ 1 946 043,61	₡ 1 231 283,72
5.1.1.05.02.00.	Aporte patronal al Régimen Obligatorio de Pensiones Complementarias	₡ 1 946 043,61	₡ 1 231 283,72
5.1.1.05.02.00.0.	Aporte patronal al Régimen Obligatorio de Pensiones Complementarias	₡ 1 946 043,61	₡ 1 231 283,72
5.1.1.05.02.00.0.00000	Aporte patronal al Régimen Obligatorio de Pensiones Complementarias	₡ 1 946 043,61	₡ 1 231 283,72
5.1.1.05.03.	Aporte patronal al Fondo de Capitalización Laboral	₡ 975 357,74	₡ 1 733 139,58
5.1.1.05.03.00.	Aporte patronal al Fondo de Capitalización Laboral	₡ 975 357,74	₡ 1 733 139,58
5.1.1.05.03.00.0.	Aporte patronal al Fondo de Capitalización Laboral	₡ 975 357,74	₡ 1 733 139,58
5.1.1.05.03.00.0.00000	Aporte patronal al Fondo de Capitalización Laboral	₡ 975 357,74	₡ 1 733 139,58
5.1.1.05.04.	Contribución patronal a otros fondos administrados por entes públicos	₡ 2 130 101,45	₡ 2 091 404,53
5.1.1.05.04.00.	Contribución patronal a otros fondos administrados por entes públicos	₡ 2 130 101,45	₡ 2 091 404,53
5.1.1.05.04.00.0.	Contribución patronal a otros fondos administrados por entes públicos	₡ 2 130 101,45	₡ 2 091 404,53
5.1.1.05.04.00.0.00000	Contribución patronal a otros fondos administrados por entes públicos	₡ 2 130 101,45	₡ 2 091 404,53
5.1.1.05.05.	Contribución patronal a otros fondos administrados por entes privados	₡ 3 039 737,68	₡ 3 096 602,62
5.1.1.05.05.00.	Contribución patronal a otros fondos administrados por entes privados	₡ 3 039 737,68	₡ 3 096 602,62

5.1.1.05.05.00.0.	Contribución patronal a otros fondos administrados por entes privados	₡ 3 039 737,68	₡ 3 096 602,62
5.1.1.05.05.00.0.00000	Contribución patronal a otros fondos administrados por entes privados	₡ 3 039 737,68	₡ 3 096 602,62
5.1.1.05.05.00.0.00000.01	Contribución patronal a otros fondos administrados por entes privados ASOUNA	₡ 1 897 301,08	₡ 1 944 500,51
5.1.1.05.05.00.0.00000.02	Contribución patronal a otros fondos administrados por entes privados FBS	₡ 1 108 440,74	₡ 1 114 079,33
5.1.1.05.05.00.0.00000.03	Contribución patronal a otros fondos administrados por entes privados COOPEUNA	₡ 33 995,86	₡ 38 022,77
5.1.1.06.	Asistencia social y beneficios al personal	₡ 688 428,35	₡ 596 490,81
5.1.1.06.01.	Becas a funcionarios	₡ 349 861,76	₡ 338 658,12
5.1.1.06.01.00.	Becas a funcionarios	₡ 349 861,76	₡ 338 658,12
5.1.1.06.01.00.0.	Becas a funcionarios	₡ 349 861,76	₡ 338 658,12
5.1.1.06.01.00.0.00000	Becas a funcionarios	₡ 349 861,76	₡ 338 658,12
5.1.1.06.01.00.0.00000.01	Becas y Ayudas a Profesores	₡ 348 849,18	₡ 331 590,17
5.1.1.06.01.00.0.00000.02	Becas y Ayudas a Administrativos	₡ 1 012,58	₡ 7 067,95
5.1.1.06.02.	Ayudas económicas a funcionarios	₡ 103 600,83	₡ 27 601,08
5.1.1.06.02.00.	Ayudas económicas a funcionarios	₡ 103 600,83	₡ 27 601,08
5.1.1.06.02.00.0.	Ayudas económicas a funcionarios	₡ 103 600,83	₡ 27 601,08
5.1.1.06.02.00.0.00000	Ayudas económicas a funcionarios	₡ 103 600,83	₡ 27 601,08
5.1.1.06.08.	Indemnizaciones al personal	₡ 234 965,76	₡ 230 231,61
5.1.1.06.08.00.	Indemnizaciones al personal	₡ 234 965,76	₡ 230 231,61
5.1.1.06.08.00.0.	Indemnizaciones al personal	₡ 234 965,76	₡ 230 231,61
5.1.1.06.08.00.0.00000	Indemnizaciones al personal	₡ 234 965,76	₡ 230 231,61
5.1.1.06.08.00.0.00000.01	Cesantía Institucional	₡ 234 965,76	₡ 230 231,61
5.1.2.	Servicios	₡ 5 803 475,31	₡ 5 678 334,37
5.1.2.01.	Alquileres y derechos sobre bienes	₡ 176 653,08	₡ 290 212,01
5.1.2.01.01.	Alquiler de terrenos, edificios y locales	₡ 137 801,26	₡ 260 521,78
5.1.2.01.01.00.	Alquiler de terrenos, edificios y locales	₡ 137 801,26	₡ 260 521,78
5.1.2.01.01.00.0.	Alquiler de terrenos, edificios y locales	₡ 137 801,26	₡ 260 521,78
5.1.2.01.01.00.0.00000	Alquiler de terrenos, edificios y locales	₡ 137 801,26	₡ 260 521,78
5.1.2.01.02.	Alquiler de maquinarias, equipos y mobiliario	₡ 505,16	₡ 7 876,30

5.1.2.01.02.00.	Alquiler de maquinarias, equipos y mobiliario	₡ 505,16	₡ 7 876,30
5.1.2.01.02.00.0.	Alquiler de maquinarias, equipos y mobiliario	₡ 505,16	₡ 7 876,30
5.1.2.01.02.00.0.00000	Alquiler de maquinarias, equipos y mobiliario	₡ 505,16	₡ 7 876,30
5.1.2.01.03.	Alquiler de equipamiento informático	₡ 15 373,19	₡ 0,00
5.1.2.01.03.00.	Alquiler de equipamiento informático	₡ 15 373,19	₡ 0,00
5.1.2.01.03.00.0.	Alquiler de equipamiento informático	₡ 15 373,19	₡ 0,00

5.1.1.	Gastos en personal	58	87 390 298,32	72,95%	88 574 465,55	70,37%	-1 184 167,23	-1,34%
5.1.1.01.	Remuneraciones Básicas		₡37 628 842,14	31,41%	₡38 265 630,62	30,40%	-636 788,48	-1,66%
5.1.1.02.	Remuneraciones eventuales		₡1 276 908,86	1,07%	₡1 441 274,00	1,15%	-164 365,13	-11,40%
5.1.1.03.	Incentivos salariales		₡31 811 024,90	26,56%	₡32 048 029,43	25,46%	-237 004,53	-0,74%
5.1.1.04.	Contribuciones patronales al desarrollo y la seguridad social		₡6 326 712,92	5,28%	₡6 441 350,70	5,12%	-114 637,78	-1,78%
5.1.1.05.	Contribuciones patronales a fondos de pensiones y a otros fondos de capitalización		₡9 658 381,14	8,06%	₡9 781 689,98	7,77%	-123 308,84	-1,26%
5.1.1.06.	Asistencia social y beneficios al personal		₡688 428,35	0,57%	₡596 490,81	0,47%	91 937,54	15,41%
5.1.1.07.	Contribuciones estatales a la seguridad social		₡0,00	0,00%	₡0,00	0,00%	0,00	0,00%
5.1.1.99.	Otros gastos en personal		₡0,00	0,00%	₡0,00	0,00%	0,00	0,00%

## NOTA N° 60

### Servicios

Cuenta	Descripción	Nota	Periodo Actual	Periodo Anterior	Diferencia
					%
5.1.2.	Servicios	59	5.803.475,31	5.678.334,37	2,20

Detalle cuenta: Obligaciones que la institución contrae, generalmente mediante contratos administrativos con personas físicas o jurídicas, públicas o privadas, por la prestación de servicios de diversa naturaleza y por el uso de bienes muebles e inmuebles.

5.1.2.	Servicios	59	5 803 475,31	4,84%	5 678 334,37	4,51%	125 140,94	2,20%
5.1.2.01.	Alquileres y derechos sobre bienes		₡176 653,08	0,15%	₡290 212,01	0,23%	-113 558,92	-39,13%
5.1.2.02.	Servicios básicos		₡1 792 234,51	1,50%	₡1 932 315,93	1,54%	-140 081,43	-7,25%
5.1.2.03.	Servicios comerciales y financieros		₡618 255,91	0,52%	₡854 691,04	0,68%	-236 435,14	-27,66%
5.1.2.04.	Servicios de gestión y apoyo		₡650 444,55	0,54%	₡509 307,26	0,40%	141 137,29	27,71%
5.1.2.05.	Gastos de viaje y transporte		₡158 891,15	0,13%	₡124 576,31	0,10%	34 314,84	27,55%
5.1.2.06.	Seguros, reaseguros y otras obligaciones		₡418 877,54	0,35%	₡354 606,24	0,28%	64 271,30	18,12%
5.1.2.07.	Capacitación y protocolo		₡492 918,59	0,41%	₡335 237,75	0,27%	157 680,83	47,04%
5.1.2.08.	Mantenimiento y reparaciones		₡1 297 877,11	1,08%	₡1 192 838,46	0,95%	105 038,65	8,81%
5.1.2.99.	Otros servicios		₡197 322,88	0,16%	₡84 549,37	0,07%	112 773,52	133,38%

### Revelación:

La cuenta Servicios, representa el 4,84 % del total de Gastos, que comparado al periodo anterior genera una variación absoluta de 125 140,94 que corresponde a un(a) Aumento del 2,2 % de recursos disponibles, producto de las variaciones más significativas fue una disminución en la cuenta de alquileres que disminuyó en un 39,13% con respecto al 2020, ya que la universidad prescindió de la gran mayoría de alquileres de oficina. Los gastos de viaje y transporte se incrementaron en un 27.55%, ya que en el 2021 se incrementaron las giras, ya que, en el 2020, se suspendieron por la pandemia de igual manera sucedió con la cuenta de capacitación y protocolo que tuvo un incremento con respecto al 2020 de 47,04% y otros servicios tuvo un incremento de 133,36%

## NOTA N° 61

### Materiales y suministros consumidos

Cuenta	Descripción	Nota	Periodo Actual	Periodo Anterior	Diferencia
					%
5.1.3.	Materiales y suministros consumidos	60	1.421.913,40	1.189.035,45	19,59

#### Revelación:

La cuenta Materiales y suministros consumidos, representa el 1,19 % del total de Gastos, que comparado al periodo anterior genera una variación absoluta de 232 877,94 que corresponde a un(a) Aumento del 19,59 % de recursos disponibles, producto de un incremento de algunos rubros como combustibles que se incrementó en un 33.08%, otros productos químicos y conexos en un 45.47%, materiales y productos de uso en la construcción se incremento en un 27.55%, útiles y materiales de oficina y cómputo en un 30,26%. Estos incrementos se deben a que las actividades universitarias se han ido normalizando con respecto al año 2020, que casi todas las actividades se vieron suspendidas por la pandemia.

Cuenta	Descripción	Nota	Periodo Actual	%	Periodo Anterior	%	Diferencia	%
5.1.3.	Materiales y suministros consumidos	60	1 421 913,40	1,19%	1 189 035,45	0,94%	232 877,94	19,59%
5.1.3.01.	Productos químicos y conexos		€235 204,83	0,20%	€194 561,31	0,15%	40 643,52	20,89%
5.1.3.02.	Alimentos y productos agropecuarios		€14 530,35	0,01%	€22 084,12	0,02%	-7 553,77	-34,20%
5.1.3.03.	Materiales y productos de uso en la construcción y mantenimiento		€334 083,90	0,28%	€261 921,91	0,21%	72 161,99	27,55%
5.1.3.04.	Herramientas, repuestos y accesorios		€140 568,30	0,12%	€174 997,71	0,14%	-34 429,40	-19,67%
5.1.3.99.	Útiles, materiales y suministros diversos		€697 526,01	0,58%	€535 470,41	0,43%	162 055,61	30,26%

## NOTA N° 62

### Consumo de bienes distintos de inventarios

Cuenta	Descripción	Nota	Periodo Actual	Periodo Anterior	Diferencia
					%
5.1.4.	Consumo de bienes distintos de inventarios	61	6.291.420,90	6.390.966,10	-1,56

#### Revelación:

La cuenta Consumo de bienes distintos de inventarios, representa el 5,25 % del total de Gastos, que comparado al periodo anterior genera una variación absoluta de -99 545,20 que corresponde a un(a) Disminución del -1,56 % de recursos disponibles, producto de una disminución de la cuenta de depreciación, ya que se realizaron unos ajustes a los auxiliares de la cuenta de activos fijos.

#### NOTA N° 63

##### Pérdidas por deterioro y desvalorización de bienes

Cuenta	Descripción	Nota	Periodo Actual	Periodo Anterior	Diferencia
					%
5.1.5.	Pérdidas por deterioro y desvalorización de bienes	62	128.020,13	34.508,47	270,98

#### Revelación:

La cuenta Pérdidas por deterioro y desvalorización de bienes , representa el 0,11 % del total de Gastos, que comparado al periodo anterior genera una variación absoluta de 93 511,66 que corresponde a un(a) Aumento del 270,98 % de recursos disponibles, producto de la baja de activos fijos, ya sea por obsolescencia o por el deterioro de los mismos, es importante destacar que por los efectos en la pandemia en el año 2020, el trámite en la baja de activos se suspendió casi en su totalidad.

#### NOTA N° 64

##### Deterioro y pérdidas de inventarios

Cuenta	Descripción	Nota	Periodo Actual	Periodo Anterior	Diferencia
					%
5.1.6.	Deterioro y pérdidas de inventarios	63	30.792,19	0,00	0,00

#### Revelación:

La cuenta Deterioro y pérdidas de inventarios, representa el 0,03 % del total de Gastos, que comparado al periodo anterior genera una variación absoluta de 30 792,19 que corresponde a un(a) Aumento del 0 % de recursos disponibles, producto de un ajuste contable a la cuenta de inventarios, ya que en el almacén institucional no había existencia de inventarios, este ajuste se debe a que anteriormente los inventarios se valuaban al costo promedio, sin embargo a nivel de estados financieros no se realizaban los ajustes correspondientes.

## NOTA N° 65

### Deterioro de inversiones y cuentas a cobrar

Cuenta	Descripción	Nota	Periodo Actual	Periodo Anterior	Diferencia
					%
5.1.7.	Deterioro de inversiones y cuentas a cobrar	64	179.994,65	167.664,45	7,35

#### Revelación:

La cuenta Deterioro de inversiones y cuentas a cobrar, representa el 0,15 % del total de Gastos, que comparado al periodo anterior genera una variación absoluta de 12 330,20 que corresponde a un(a) Aumento del 7,35 % de recursos disponibles, producto del cálculo por antigüedad en los saldos de las cuentas por cobrar que se realiza anualmente en el mes de diciembre de cada año, de acuerdo a la política contable

#### MÉTODO DE ESTIMACIÓN POR INCOBRABLES CUENTAS POR COBRAR ESTUDIANTES

- 1.1. Calcula para año indicado en la actividad 1, el porcentaje pendiente de cobro dividiendo el saldo total pendiente de cobro entre el monto total puesto al cobro.
- 1.2. Suma los porcentajes obtenidos en el punto anterior y lo divide entre cinco (son los años que se utilizan para obtener el dato), y determina el promedio del porcentaje pendiente de cobro de los últimos cinco años (también puede decirse que es el promedio de morosidad de los últimos cinco años).
- 1.3. Multiplica el promedio de morosidad de los últimos cinco años calculado en el punto anterior por el monto total puesto al cobro en el año inmediato anterior.
- 1.4. El dato calculado en el punto anterior constituye la estimación del monto que va a quedar incobrable de las sumas puestas a cobro en el año anterior.

#### MÉTODO DE ESTIMACIÓN POR INCOBRABLES CUENTAS POR COBRAR

- e) Sobre los saldos de las cuentas por cobrar que presenten un saldo vencido menor de un año, no se realiza ninguna estimación.
- f) Sobre los saldos de las cuentas por cobrar que presentan un saldo vencido igual o mayor de 1 año, estimar un 20% de incobrable.
- g) Sobre los saldos de las cuentas por cobrar que presentan un saldo vencido igual o mayor de 2 años, estimar un 40% de incobrable.
- h) Sobre los saldos de las cuentas por cobrar que presentan un saldo vencido igual o mayor de 3 años, estimar un 60% de incobrable.

Indicar los procedimientos utilizados para la determinación de los valores razonables para cada clase de activo financiero:

Para las inversiones el valor razonable que se utiliza es el valor del mercado.

Para las cuentas por cobrar, se aplica, la estimación de incobrables, de acuerdo con el método expuesto anteriormente.

## NOTA N° 66

### Cargos por provisiones y reservas técnicas

Cuenta	Descripción	Nota	Periodo Actual	Periodo Anterior	Diferencia
					%
5.1.8.	Cargos por provisiones y reservas técnicas	65	61.904,57	0,00	0,00

Detalle cuenta:

Cuenta	Descripción	Nota	Periodo Actual	Periodo Anterior	Diferencia
					%
5.1.8.01.	Cargos por litigios y demandas	65	61.904,57	0,00	0,00

Indicar el detalle de cómo está compuesta la cuenta:

UNIVERSIDAD NACIONAL								
DETALLE DE PROVISIONES PARA CONTINGENTES								
AL 31 DE DICIEMBRE 2021								
Expediente	Sentencia	Proceso	Actor/a	Demandado	Oficio	Estimacion demanda	Provision	Registro
19-000317-0166-LA-3	2021001905	OR.S.PUB.EMPLEO PUBLICO	JUAN MANUEL ARGUELLO PEREZ	UNA	UNA-AJ-GIUD-040-2021	51 044 561,75	51 044 561,75	AD-003070-10-21
200034291764CI-8	2021-007975	Monitorio Dinerario	UNA	Acuerdo Consorcial USA-CR-2015	UNA-AJ-GIUD-042-2021	169 200 232,09	10 710 011,60	AD-003077-10-21

### Revelación:

La cuenta Cargos por provisiones y reservas técnicas, representa el 0,05 % del total de Gastos, que comparado al periodo anterior genera una variación absoluta de 61 904,57 que corresponde a un(a) Aumento del 0 % de recursos disponibles, producto de el registro de la provisión de dos juicios que se declararon en firme por parte de las autoridades judiciales.

## 5.2 GASTOS FINANCIEROS

## NOTA N° 67

### Intereses sobre endeudamiento público

Cuenta	Descripción	Nota	Periodo Actual	Periodo Anterior	Diferencia
					%
5.2.1.	Intereses sobre endeudamiento público	66	0,00	31.804,21	-100,00

#### Revelación:

La cuenta Intereses sobre endeudamiento público, representa el 0 % del total de Gastos, que comparado al periodo anterior genera una variación absoluta de -31 804,21 que corresponde a un(a) Disminución del -100 % de recursos disponibles, producto de la cancelación de los préstamos que se mantenían con el Banco Popular y el Banco Nacional.

## NOTA N° 68

### Otros gastos financieros

Cuenta	Descripción	Nota	Periodo Actual	Periodo Anterior	Diferencia
					%
5.2.9.	Otros gastos financieros	67	23.748,02	16.258,21	46,07

#### Revelación:

La cuenta Otros gastos financieros, representa el 0,02 % del total de Gastos, que comparado al periodo anterior genera una variación absoluta de 7 489,81 que corresponde a un(a) Aumento del 46,07 % de recursos disponibles, producto de el pago de multas a los proveedores, ya que en el año 2020 y 2021, hubo atrasos ocasionados en los pagos a proveedores, por problemas con el nuevo módulo de Proveeduría.

## 5.3 GASTOS Y RESULTADOS NEGATIVOS POR VENTAS

## NOTA N° 69

### Costo de ventas de bienes y servicios

Cuenta	Descripción	Nota	Periodo Actual	Periodo Anterior	Diferencia
					%
5.3.1.	Costo de ventas de bienes y servicios	68	0,00	0,00	0,00

#### Revelación:

La cuenta Costo de ventas de bienes y servicios, representa el 0 % del total de Gastos, que comparado al periodo anterior genera una variación absoluta de 0,00 que corresponde a un(a) Aumento del 0 % de recursos disponibles, producto de (Indicar la razón de las variaciones de un periodo a otro)



## NOTA N° 70

### Resultados negativos por ventas de inversiones

Cuenta	Descripción	Nota	Periodo Actual	Periodo Anterior	Diferencia
					%
5.3.2.	Resultados negativos por ventas de inversiones	69	0,00	0,00	0,00

#### Revelación:

La cuenta Resultados negativos por ventas de inversiones, representa el 0 % del total de Gastos, que comparado al periodo anterior genera una variación absoluta de 0,00 que corresponde a un(a) Aumento del 0 % de recursos disponibles, producto de (Indicar la razón de las variaciones de un periodo a otro)

## NOTA N° 71

### Resultados negativos por ventas e intercambio de bienes

Cuenta	Descripción	Nota	Periodo Actual	Periodo Anterior	Diferencia
					%
5.3.3.	Resultados negativos por ventas e intercambio de bienes	70	0,00	0,00	0,00

#### Revelación:

La cuenta Resultados negativos por ventas e intercambio de bienes, representa el 0 % del total de Gastos, que comparado al periodo anterior genera una variación absoluta de 0,00 que corresponde a un(a) Aumento del 0 % de recursos disponibles, producto de (Indicar la razón de las variaciones de un periodo a otro)

## 5.4 TRANSFERENCIAS

## NOTA N° 72

### Transferencias corrientes

Cuenta	Descripción	Nota	Periodo Actual	Periodo Anterior	Diferencia
					%
5.4.1.	Transferencias corrientes	71	18.438.446,89	18.716.837,80	-1,49

#### Detalle:

Cuenta	Descripción
4.6.1.02.	Transferencias corrientes del sector público interno

CODIGO INSTITUCIONAL	NOMBRE ENTIDAD	MONTO
12325	SINAES	6 299,32
14231	ITCR	10 947,30
14340	UCR	88 918,74

**Revelación:**

La cuenta Transferencias corrientes, representa el 15,39 % del total de Gastos, que comparado al periodo anterior genera una variación absoluta de -278 390,90 que corresponde a un(a) Disminución del -1,49 % de recursos disponibles, producto de una disminución en los rubros, a continuación se detallan algunos: prestaciones legales disminuyó en 51,52%, becas se incrementó 8,87%, transferencias corrientes a instituciones sin fines de lucro disminuyo 4,95%, transferencias a fundaciones disminuyo 38,60%, transferencias corrientes al sector público interno 88,60%.. Esto se debe a que algunos proyectos se suspendieron por efectos de la pandemia.

5.4.1.	Transferencias corrientes	€ 18 438 446,89	€ 18 716 837,80	-1.49%
5.4.1.01.	Transferencias corrientes al sector privado interno	€ 18 305 528,98	€ 17 778 514,20	2.96%
5.4.1.01.01.	Transferencias corrientes a personas	€ 16 486 085,38	€ 15 906 338,90	3.64%
5.4.1.01.01.01.	Prestaciones	€ 665 491,77	€ 1 364 168,78	-51.22%
5.4.1.01.01.01.1.	Pensiones y jubilaciones contributivas	€ 665 491,77	€ 1 364 168,78	-51.22%
5.4.1.01.01.01.1.00000	Pensiones y jubilaciones contributivas	€ 665 491,77	€ 1 364 168,78	-51.22%
5.4.1.01.01.01.1.00000.01	Prestaciones Legales Institucionales	€ 665 491,77	€ 1 364 168,78	-51.22%
5.4.1.01.01.02.	Becas	€ 15 737 768,14	€ 14 455 635,80	8.87%
5.4.1.01.01.02.0.	Becas	€ 15 737 768,14	€ 14 455 635,80	8.87%
5.4.1.01.01.02.0.00000	Becas	€ 15 737 768,14	€ 14 455 635,80	8.87%
5.4.1.01.01.99.	Otras transferencias corrientes a personas	€ 82 825,47	€ 86 534,31	-4.29%
5.4.1.01.01.99.0.	Otras transferencias corrientes a personas	€ 82 825,47	€ 86 534,31	-4.29%
5.4.1.01.01.99.0.00000	Otras transferencias corrientes a personas	€ 82 825,47	€ 86 534,31	-4.29%
5.4.1.01.01.99.0.00000.04	Otras Transferencias a Personas	€ 82 825,47	€ 86 305,06	-4.03%
5.4.1.01.01.99.0.00000.99	Otras transferencias corrientes a personas	€ 0,00	€ 229,25	-100.00%
5.4.1.01.02.	Transferencias corrientes a entidades del sector privado interno	€ 1 819 443,60	€ 1 872 175,30	-2.82%
5.4.1.01.02.01.	Transferencias corrientes a entidades privadas sin fines de lucro	€ 1 777 821,51	€ 1 870 454,46	-4.95%
5.4.1.01.02.01.1.	Transferencias corrientes a asociaciones	€ 1 638 334,92	€ 1 663 816,39	-1.53%
5.4.1.01.02.01.1.00000	Transferencias corrientes a asociaciones	€ 1 638 334,92	€ 1 663 816,39	-1.53%
5.4.1.01.02.01.1.00000.01	Fondo de Beneficio 2.5 por ciento	€ 1 638 334,92	€ 1 663 816,39	-1.53%
5.4.1.01.02.01.2.	Transferencias corrientes a fundaciones	€ 110 021,64	€ 179 177,95	-38.60%
5.4.1.01.02.01.2.00000	Transferencias corrientes a fundaciones	€ 110 021,64	€ 179 177,95	-38.60%
5.4.1.01.02.01.9.	Transferencias corrientes a otras entidades privadas sin fines de lucro	€ 29 464,95	€ 27 460,12	7.30%
5.4.1.01.02.01.9.00000	Transferencias corrientes a otras entidades privadas sin fines de lucro	€ 29 464,95	€ 27 460,12	7.30%
5.4.1.01.02.01.9.00000.01	Aporte al Sindicato de Trabajadores	€ 28 157,26	€ 27 460,12	2.54%
5.4.1.01.02.01.9.00000.02	OTRAS ENTIDADES SIN FINES DE LUCRO	€ 1 236,51	€ 0,00	NA
5.4.1.01.02.01.9.00000.03	UNIVERSIDAD EARTH	€ 71,19	€ 0,00	NA
5.4.1.01.02.99.	Transferencias corrientes a otras entidades del sector privado interno	€ 41 622,09	€ 1 720,84	2,318.71%
5.4.1.01.02.99.0.	Transferencias corrientes a otras entidades del sector privado interno	€ 41 622,09	€ 1 720,84	2,318.71%
5.4.1.01.02.99.0.00000	Transferencias corrientes a otras entidades del sector privado interno	€ 41 622,09	€ 1 720,84	2,318.71%
5.4.1.01.02.99.0.00000.01	Indemnizaciones	€ 40 180,63	€ 1 720,84	2,234.95%
5.4.1.01.02.99.0.00000.02	Reintegros o devoluciones	€ 1 441,46	€ 0,00	NA
5.4.1.02.	Transferencias corrientes al sector público interno	€ 106 165,36	€ 931 004,94	-88.60%
5.4.1.02.03.	Transferencias corrientes a Instituciones Descentralizadas no Empresariales	€ 105 125,36	€ 100 805,68	4.29%
5.4.1.02.03.06.	Transferencias corrientes a Instituciones Descentralizadas no Empresariales	€ 105 125,36	€ 100 805,68	4.29%
5.4.1.02.03.06.0.	Transferencias corrientes a Instituciones Descentralizadas no Empresariales	€ 105 125,36	€ 100 805,68	4.29%
5.4.1.02.03.06.0.12325	SINAES	€ 6 299,32	€ 0,00	NA
5.4.1.02.03.06.0.12325.01	SINAES	€ 6 299,32	€ 0,00	NA
5.4.1.02.03.06.0.14161	Consejo Nacional de Investigaciones Científicas y Tecnológicas CONICIT	€ 0,00	€ 2 450,77	-100.00%
5.4.1.02.03.06.0.14161.01	CONICIT	€ 0,00	€ 2 450,77	-100.00%
5.4.1.02.03.06.0.14162	Consejo Nacional de Rectores	€ 0,00	€ 4 916,23	-100.00%
5.4.1.02.03.06.0.14162.01	CONARE	€ 0,00	€ 4 916,23	-100.00%
5.4.1.02.03.06.0.14231	Instituto Tecnológico de Costa Rica	€ 10 947,30	€ 13 200,00	-17.07%
5.4.1.02.03.06.0.14231.01	TEC	€ 10 947,30	€ 13 200,00	-17.07%
5.4.1.02.03.06.0.14340	Universidad de Costa Rica	€ 87 878,74	€ 80 238,68	9.52%
5.4.1.02.03.06.0.14340.01	UCR	€ 87 878,74	€ 80 238,68	9.52%
5.4.1.02.05.	Transferencias corrientes a Empresas Públicas no Financieras	€ 1 040,00	€ 0,00	NA
5.4.1.02.05.06.	Transferencias corrientes a Empresas Públicas no Financieras	€ 1 040,00	€ 0,00	NA
5.4.1.02.05.06.0.	Transferencias corrientes a Empresas Públicas no Financieras	€ 1 040,00	€ 0,00	NA
5.4.1.02.05.06.0.00000	Transferencias corrientes a Empresas Públicas no Financieras	€ 1 040,00	€ 0,00	NA
5.4.1.03.	Transferencias corrientes al sector externo	€ 26 752,56	€ 7 318,66	265.54%
5.4.1.03.02.	Transferencias corrientes a organismos internacionales	€ 26 752,56	€ 7 318,66	265.54%
5.4.1.03.02.06.	Transferencias corrientes a organismos internacionales	€ 23 838,82	€ 7 318,66	225.73%
5.4.1.03.02.06.0.	Transferencias corrientes a organismos internacionales	€ 23 838,82	€ 7 318,66	225.73%
5.4.1.03.02.06.0.00000	Transferencias corrientes a organismos internacionales	€ 23 838,82	€ 7 318,66	225.73%
5.4.1.03.02.99.	Otras transferencias corrientes a organismos internacionales	€ 2 913,74	€ 0,00	NA
5.4.1.03.02.99.0.	Otras transferencias corrientes a organismos internacionales	€ 2 913,74	€ 0,00	NA
5.4.1.03.02.99.0.00000	Otras transferencias corrientes a organismos internacionales	€ 2 913,74	€ 0,00	NA

## NOTA N° 73

### Transferencias de capital

Cuenta	Descripción	Nota	Periodo Actual	Periodo Anterior	Diferencia
					%
5.4.2.	Transferencias de capital	72	0,00	5.000.000,00	-100,00

Detalle:

Cuenta	Descripción
5.4.2.01.	Transferencias de capital del sector privado interno

CODIGO INSTITUCIONAL	NOMBRE ENTIDAD	MONTO

#### Revelación:

La cuenta Transferencias de capital, representa el 0 % del total de Gastos, que comparado al periodo anterior genera una variación absoluta de -5 000 000,00 que corresponde a un(a) Disminución del -100 % de recursos disponibles, producto de que en el año 2020 la Universidad, contribuyo con la Comisión de Emergencias con ese monto, para que atendiera la emergencia nacional por los efectos de la pandemia.

### 5.9 OTROS GASTOS

## NOTA N° 74

### Resultados negativos por tenencia y por exposición a la inflación

Cuenta	Descripción	Nota	Periodo Actual	Periodo Anterior	Diferencia
					%
5.9.1.	Resultados negativos por tenencia y por exposición a la inflación	73	21.938,56	72.058,92	-69,55

Revelación:

La cuenta Resultados negativos por tenencia y por exposición a la inflación, representa el 0,02 % del total de Gastos, que comparado al periodo anterior genera una variación absoluta de -50 120,36 que corresponde a un(a) Disminución del -69,55 % de recursos disponibles, producto de la variación en las tasas de cambio, ya que en el año 2021, la Universidad, disminuyo la tenencia en dólares en las cuentas bancarias y en los depósitos en inversiones.

## NOTA N° 75

### Resultados negativos de inversiones patrimoniales y participación de los intereses minoritarios

Cuenta	Descripción	Nota	Periodo Actual	Periodo Anterior	Diferencia
					%
5.9.2.	Resultados negativos de inversiones patrimoniales y participación de los intereses minoritarios	74	0,00	0,00	0,00

#### Revelación:

La cuenta Resultados negativos de inversiones patrimoniales y participación de los intereses minoritarios, representa el 0 % del total de Gastos, que comparado al periodo anterior genera una variación absoluta de 0,00 que corresponde a un(a) Aumento del 0 % de recursos disponibles, producto de (Indicar la razón de las variaciones de un periodo a otro)

## NOTA N° 76

### Otros gastos y resultados negativos

Cuenta	Descripción	Nota	Periodo Actual	Periodo Anterior	Diferencia
					%
5.9.9.	Otros gastos y resultados negativos	75	0,00	0,00	0,00

#### Revelación:

La cuenta Otros gastos y resultados negativos, representa el 0 % del total de Gastos, que comparado al periodo anterior genera una variación absoluta de 0,00 que corresponde a un(a) Aumento del 0 % de recursos disponibles, producto de (Indicar la razón de las variaciones de un periodo a otro)

## NOTAS ESTADO DE FLUJO DE EFECTIVO

### FLUJOS DE EFECTIVO DE LAS ACTIVIDADES DE OPERACIÓN

#### NOTA N°76

#### Cobros

Descripción	Nota	Periodo Actual	Periodo Anterior	Diferencia
				%
<b>Cobros</b>	<b>76</b>	<b>123.237.007,69</b>	<b>116.741.334,06</b>	<b>5,56</b>

Los Cobros de los Flujos de Efectivo de las Actividades de Operación, comparado al periodo anterior genera una variación absoluta de 6 495 673,63 que corresponde a un(a) Aumento del 5,56% de recursos disponibles, producto de del cobro de ingresos correspondientes al impuesto de timbres topográficos y al impuesto sobre la Ley del Cemento, que por ley tiene derecho de percibir la Universidad, por la venta de servicios de formularios, alquileres, servicios de formación y capacitación, servicios de publicación e impresión, vinculo externo, venta de otros servicios y por los derechos que deben pagar los estudiantes, como pago de matrícula, laboratorios, derechos de graduación, certificaciones, etc.

El rubro más importante es el de transferencias que recibe la Universidad por la Ley del FEES y otras leyes, las cuales tuvieron un crecimiento con respecto al año anterior, además que se recibió en efectivo en enero 2021 la suma de ¢4.071.607, del último tracto del año 2020

Es importante indicar que algunos rubros del flujo de efectivo no pueden ser similares al Estado de Resultados, por el registro de la Contabilidad base devengo y el flujo de efectivo se compone de los ingresos y salidas de efectivo.

Detalle	Periodo Actual	Periodo Anterior	Diferencia Absoluta	Diferencia %
Cobros por impuestos	980,43	0,00	980,43	0,00%
Cobros por contribuciones sociales	0,00	0,00	0,00	0,00%
Cobros por multas, sanciones, remates y confiscaciones de origen no tributario	0,00	1.044,01	-1.044,01	-100,00%
Cobros por ventas de inventarios, servicios y derechos administrativos	2.449.721,77	2.348.424,61	101.297,16	4,31%
Cobros por ingresos de la propiedad	0,00	8.035,64	-8.035,64	-100,00%
Cobros por transferencias	112.966.668,72	114.169.234,34	-1.202.565,62	-1,05%
Cobros por concesiones	0,00	0,00	0,00	0,00%
Otros cobros por actividades de operación	7.819.636,77	214.595,46	7.605.041,31	3543,90%
<b>Total</b>	<b>123.237.007,69</b>	<b>116.741.334,06</b>	<b>6.495.673,63</b>	<b>5,56%</b>

## NOTA N°77

### Pagos

Descripción	Nota	Periodo Actual	Periodo Anterior	Diferencia
				%
Pagos	77	117.900.195,01	113.164.902,70	4,18

Los Pagos de los Flujos de Efectivo de las Actividades de Operación, comparado al periodo anterior genera una variación absoluta de 4 735 292,31 que corresponde a un(a) Aumento del 4,18% de recursos disponibles, producto de del pago en efectivo o en especie, así como las cargas sociales generadas por el recurso humano de la institución, personas o empresas que brinda el servicio de abastecimiento de materiales, servicios, mobiliario, etc. y personas o empresa que tiene derecho a pedir el cumplimiento de alguna obligación o la satisfacción de una deuda:

**Nota:** Para aquellas partidas más relevantes resultantes del análisis vertical (peso porcentual de cada partida en los estados financieros) y análisis horizontal (variaciones de un periodo a otro), realice la respectiva desagregación y composición de la misma.

Detalle	Periodo Actual	Periodo Anterior	Diferencia %
Pagos por beneficios al personal	86 918 935,16	86 074 319,15	0,98%
Pagos por servicios y adquisiciones de inventarios (incluye anticipos)	7 622 840,45	7 598 330,31	0,32%
Pagos por prestaciones de la seguridad social	635 765,11	1 364 168,78	-53,40%
Pagos por otras transferencias	14 940 300,43	18 128 084,46	-17,58%
Otros pagos por actividades de operación	7 782 353,86	0,00	0,00%
<b>Total</b>	<b>117 900 195,01</b>	<b>113 164 902,70</b>	<b>4,18%</b>

## FLUJOS DE EFECTIVO DE LAS ACTIVIDADES DE INVERSIÓN

## NOTA N°78

### Cobros

Descripción	Nota	Periodo Actual	Periodo Anterior	Diferencia
				%
Cobros	78	51.464.594,59	37.406.882,92	37,58

Los Cobros de los Flujos de Efectivo de las Actividades de Inversión, comparado al periodo anterior genera una variación absoluta de 14 057 711,67 que corresponde a un(a) Aumento del 37,58% de recursos disponibles, producto de valores bursátiles, así como el ingreso por intereses de instrumentos financieros y valores en efectivo en cuentas corrientes:

Detalle	Periodo Actual	Periodo Anterior	Diferencia %
Cobros por ventas y reembolso de inversiones patrimoniales	3.900.000,00	-	0,00%
Cobros por ventas y reembolso de inversiones en otros instrumentos financieros	45 757 329,91	34 933 866,59	30,98%
Otros cobros por actividades de inversión	1 807 264,68	2 473 016,33	-26,92%
<b>Total</b>	<b>51 464 594,59</b>	<b>37 406 882,92</b>	<b>37,58%</b>

En relación a los Cobros por ventas y reembolso de inversiones patrimoniales este monto corresponde a los certificados de inversión a plazo que se vencieron en enero 2021 (un total de ¢3.900.000,00). Asimismo, se puede visualizar que durante el 2020 no se generaron movimientos de este tipo.

Asimismo, los Cobros por ventas y reembolso de inversiones en otros instrumentos financieros presenta un aumento porcentual de 30,98%, en términos absolutos corresponde a ¢10 823 463,32 de crecimiento con respecto al periodo anterior. Este concepto se compone de los diferentes vencimiento e interés generados por los certificados, cupón facial u otras formas de inversión que se pueden realizar en la banca nacional. El mes de diciembre del 2021 fue el que presentó el mayor crecimiento, ya que fue el periodo donde se vencieron más cantidad de fondos de inversión, esto será invertido nuevamente para el presente año (según la información suministrada por el compañero encargado de dicha labor).

Finalmente, los otros cobros por actividades de inversión presentaron una disminución de 26,92% para el año 2021, lo cual significa dejar de percibir un total de ¢665 751,65. Estos cobros incluyen aspectos como registro de interés, vencimientos de cupones e interés de las cuentas bancarias. Durante el 2021 el mes que presentó mayor volumen fue julio, caso contrario con agosto que fue el que presentó el menor aporte.

## NOTA N°79

### Pagos

Descripción	Nota	Periodo Actual	Periodo Anterior	Diferencia
				%
Pagos	79	40.955.533,80	53.348.366,31	-23,23

Los Pagos de los Flujos de Efectivo de las Actividades de Inversión, comparado al periodo anterior genera una variación absoluta de -12 392 832,51 que corresponde a un(a) Disminución del -23,23% de recursos disponibles, producto de erogaciones destinadas a la adquisición de bienes de capital, que poseen una vida útil superior a un año, están sujetos a inventario como activo fijo, son objeto de depreciación, a excepción de los terrenos, intangibles y otros activos de valor. Incluye la adquisición de maquinaria y equipo utilizados en la producción de otros bienes y servicios, de edificios, la compra de terrenos, y activos intangibles:

Detalle	Periodo Actual	Periodo Anterior	Diferencia %
Pagos por adquisición de bienes distintos de inventarios	10 350 573,76	7 864 581,78	31,61%



Pagos por adquisición de inversiones en otros instrumentos financieros	30.548.438,20	45 337 680,42	-32,62%
Otros pagos por actividades de inversión	56.521,84	146 104,11	-61,31%
<b>Total</b>	<b>40 955 533,80</b>	<b>53 348 366,31</b>	<b>-23,23%</b>

En relación a los pagos por adquisición de bienes distintos de inventarios se produjo un aumento de 31,61%, es decir se incrementó en ¢2 485 991,98. Esta partida se utiliza para costear los procesos de Pago de Facturas, por lo cual cada periodo dependerá de la cantidad y monto de las solicitudes que se realicen durante el periodo en cuestión (es una partida cambiante).

Por otro lado, los Pagos por adquisición de inversiones en otros instrumentos financieros presentaron una disminución de ¢14 789 242,22, porcentualmente sería de -32,62%. Un aspecto que influye en esta disminución es que hubo cinco meses (mayo, setiembre, octubre noviembre y diciembre) del 2021 donde no se realizaron movimientos en esta cuenta (no se realizaron pago por compra de productos de inversión).

Finalmente, el concepto otros pagos por actividades de inversión igualmente presentó una disminución de 61,31%, es decir decreció en ¢89 582,27. Durante el 2021 cuatro meses no presentaron movimientos en esta cuenta (marzo, octubre, noviembre y diciembre). Asimismo, esta partida es principalmente utilizada para la compra de fondo de inversión.

Es importante señalar que por la disminución en las transferencias del FEES en el año 2020, para afrontar los gastos por inversiones, fue necesario disminuir las inversiones.

### *FLUJOS DE EFECTIVO DE LAS ACTIVIDADES DE FINANCIACIÓN*

#### **NOTA N°80**

##### **Cobros**

Descripción	Nota	Periodo Actual	Periodo Anterior	Diferencia
				%
<b>Cobros</b>	<b>80</b>	<b>0,00</b>	<b>0,00</b>	<b>0,00</b>

Los Cobros de los Flujos de Efectivo de las Actividades de Financiamiento, comparado al periodo anterior genera una variación absoluta de 0,00 que corresponde a un(a) Aumento del 0,00% de recursos disponibles, producto de (Indicar la razón de las variaciones de un periodo a otro)

#### **NOTA N°81**

##### **Pagos**

Descripción	Nota	Periodo Actual	Periodo Anterior	Diferencia
				%
<b>Pagos</b>	<b>81</b>	<b>23.520,14</b>	<b>487.751,32</b>	<b>-95,18</b>

Los Pagos de los Flujos de Efectivo de las Actividades de Financiamiento, comparado al periodo anterior genera una variación absoluta de -464 231,18 que corresponde a un(a) Disminución del -95,18% de recursos disponibles, producto de La distribución de dichos pagos se presenta a continuación:

Detalle	Periodo Actual	Periodo Anterior	Diferencia %
Pagos por amortizaciones de endeudamiento público	2,00	419 209,84	-100,00%
Otros pagos por actividades de financiación	23 518,14	68 541,48	-65,69%
<b>Total</b>	<b>23 520,14</b>	<b>487 751,32</b>	<b>-95,18%</b>

Se muestra en el período actual una disminución de intereses por la cancelación de los préstamos que se mantenían con el Banco Nacional y Banco Popular. También se incluye el pago de comisiones cobrados por servicios bancarios.

## NOTA N°82

### Efectivo y equivalentes

Descripción	Nota	Periodo Actual	Periodo Anterior	Diferencia
				%
Efectivo y equivalentes de efectivo al final del ejercicio	82	27.491.298,61	11.589.102,96	137,22

La cuenta Efectivo y Equivalentes de Efectivo al final de ejercicio, comparado al periodo anterior genera una variación absoluta de 15 902 195,65 que corresponde a un(a) Aumento del 137,22% de recursos disponibles, producto de un incremento en la cuenta equivalentes de efectivo, específicamente en la cuenta depósitos a plazo, que tuvo una variación absoluta de ¢11.089.250.56 y porcentual de 441,32%, esto porque hubo necesidad de vender las inversiones a largo y corto plazo, para contar con más disponibilidad para enfrentar las necesidades de flujo.

## NOTAS DEL ESTADO DE CAMBIOS EN EL PATRIMONIO NETO

## NOTA N°83

### Saldos del periodo

Descripción	Nota	Periodo Actual	Periodo Anterior	Diferencia
				%
Saldos del período	83	126.807.156,00	126.165.880,98	0,51

En el Estado de Cambios al Patrimonio, el Saldo del periodo al 31 de diciembre del 2021, comparado al periodo anterior genera una variación absoluta de 641 275,02 que corresponde a un(a) Aumento del 0,51% de recursos disponibles, producto del incremento de ¢259,971,34, en el superávit del período 2021.

## NOTAS AL INFORME COMPARATIVO DE EJECUCIÓN PRESUPUESTARIA CON DEVENGADO DE CONTABILIDAD

A efectos de cumplir con la integración del presupuesto y contabilidad, deberá formularse y exponerse una conciliación entre los resultados contable y presupuestario.

Política Contable		Concepto	Norma (NICSP)	Referencia Normativa técnica y disposiciones adicionales
6	74.	Compromisos no devengados al cierre		RLAFRPP

Política Contable		Concepto	Norma (NICSP)	Referencia Normativa técnica y disposiciones adicionales
6	77.	Conciliación	NICSP N° 24, Párrafo 52.	RLAFRPP DGCN Nota Técnica

### NOTA N°84

#### Diferencias presupuesto vrs contabilidad (Devengo)

NOTA 84 RUBRO	SALDOS		
	Periodo Actual	Periodo Anterior	%
SUPERAVIT / DEFICIT PRESUPUESTO	30 168 449,63	34 026 586,53	-11,34
SUPERAVIT / DEFICIT CONTABILIDAD	259 971,34	-7 718 290,47	103,37

El Superavit/ Deficit Presupuestario, comparado al periodo anterior genera una disminución absoluta de (3.858.136.91) correspondiente a un -11,34% de recursos disponibles, con respecto al superávit presupuestario del año 2020 producto de que una mejor ejecución presupuestaria en el año 2021, con respecto al 2021.

El Superavit/ Deficit Contabilidad, comparado al periodo anterior genera una variación absoluta de ¢7.978,261,81, correspondiente a un 103.37%, producto de un crecimiento con respecto al año 2020 por un monto de ¢1.898.281,21, correspondiente a una variación porcentual de 1,61% y a una

disminución de los gastos de ¢(6.079.980,69) correspondiente a una disminución porcentual con respecto al año 2020 de 4,83%,

UNIVERSIDAD NACIONAL	
Resumen de ingresos y gastos presupuestarios	
Para el periodo terminado y acumulado 31 de diciembre 2021	
Cifras en miles de colones	
Detalle	Monto
Ingresos corrientes	117 094 576,97
Financiamiento total (superávit libre y específico)	34 026 586,53
Total ingresos	151 121 163,50
Gastos	120 952 713,87
Superávit	30 168 449,63

UNIVERSIDAD NACIONAL				
PROGRAMA DE GESTION FINANCIERA				
SECCION DE CONTABILIDAD				
CONCILIACION SUPERAVIT PRESUPUESTARIO-SUPERAVIT (DEFICIT CONTABLE)				
AL 31 DE DICIEMBRE 2021				
Cuenta	Presupuesto	Devengo	Diferencia	Justificación
Superávit Presupuestario				
Periodos Anteriores	-34 026 586,35			
1.2.5.08.99.	10 925 764,21			Compra de equipo, que para la Contabilidad Presupuestaria es un gasto y para la Contabilidad Patrimonial es un activo,
1.3.1.3.			0	Recuperación de cuentas por cobrar, que para la Contabilidad Presupuestaria es un ingreso
2.1.2.02.	0,00			Préstamo presupuestarios
4.4.1.02.			6,00	Venta de Servicios
4.4.2.99			2 919 814,15	Derechos Estudiantiles
4.5.1.02.			-212 957,07	Intereses registrados base devengo
4.5.2.02.			29 662,03	Alquileres
4.5.9.08			8 576,13	Intereses s/prestamos
4.6.1.02.			6 596,59	Transferencias
4.9.1.02.			84 004,08	Diferencias de cambio
4.9.9.99.			121 645,39	Otros ingresos
5.1.1.01	963,44			Salarios
5.1.1.01			0,00	Cursos de Verano
5.1.1.02	0,00			Disponibilidad
5.1.1.02			0,00	Dietas
5.1.1.03.			-6 595,16	Decimo tercer mes
5.1.1.03.	80 446,76			Salario Escolar
5.1.1.03				Incentivos Varios
5.1.1.05.	21 211,23			Contribuciones Sociales
5.1.1.06,	40,50			Ayudas Economicas
5.1.1.06.			-234 965,76	Cesantía Fondo Institucional
5.1.2.01.	6 788,38			Alquileres
5.1.2.02.	55 372,81		0,00	Servicios Basicos
5.1.2.03.			-88 294,27	Servicios Comerciales y Financieros
5.1.2.04.			-2 708,99	Servicios Profesionales
5.1.2.05.	6 536,71			Viaticos y Transportes
5.1.2.06.			-2 692,29	Seguros
5.1.2.07.	26 166,30			Capacitacion
5.1.2.08.	6 705,25			Mantenimientos
5.1.2.99.			-40,35	Otros Servicios
5.1.3.01.			-29 269,87	Combustibles
5.1.3.02.	842,65			Alimentos personas y animales
5.1.3.03	7 767,95			Otros materiales
5.1.3.04			-1 776,53	Repuestos y accesorios
5.1.3.99			-202 533,84	Otros Utiles
5.1.4.01.			-6 291 420,90	Depreciaciones
5.1.5.01.			-128 020,13	Deterioro de activos fijos
5.1.6.01			-30 792,19	Deterioro de inventarios
5.1.7.02.			-179 994,65	Deterioro de cuentas
5.1.8.01			-61 904,57	Litigios y demandas
5.2.1.02.			0,00	Intereses por Pagar
5.2.9.02	0,00			Intereses y Multas
5.4.1.01.	134 955,89			Prestaciones Legales
5.4.1.01			-2 831 891,94	Becas
5.4.1.01.	2 030,81			Transferencias varias
5.9.1.01.			-21 930,50	Diferencias Cambio
	-22 750 993,45		-7 157 514,28	
			-29 908 478,11	
Superávit presupuestario 2021	30 168 449,45			
Ajustes	-29 908 478,11			
	259 971,34			
<b>SUPERAVIT O DEFICIT CONTAB</b>	<b>259 971,34</b>			
	0,00			

Revelación para conciliar la Ejecución Presupuestaria con Contabilidad

Cuenta	Presupuesto	Devengo	Diferencia	Justificación

## NOTAS AL INFORME DEUDA PÚBLICA

### NOTA N°85

#### Saldo Deuda Pública

NOTA 85	SALDOS		
RUBRO	Periodo Actual	Periodo Anterior	%
SALDO DE DEUDA PÚBLICA			

El Saldo de Deuda Pública, comparado al periodo anterior genera un (indicar el aumento o disminución) del (indicar % variación relativa) % de recursos disponibles, producto de (Indicar la razón de las variaciones de un periodo a otro).

Fundamente los movimientos del periodo

Fecha	Incrementos	Disminuciones	Fundamento

## NOTAS INFORME ESTADO DE SITUACION Y EVOLUCION DE BIENES NO CONCECIONADOS Y CONCECIONADOS

Política Contable			Concepto	Norma (NICSP)	Referencia Normativa técnica y disposiciones adicionales
6	103.		ESEB		NICSP N° 17, Párrafos 88 a 91 y 94. NICSP N° 31, Párrafos 117 a 119 y 123. DGCN
6	103	1	Exposición saldo nulo		DGCN

## NOTA N°86

### Evolución de Bienes

NOTA 86 RUBRO	SALDOS		%
	Periodo Actual	Periodo Anterior	
ACTIVOS GENERADORES DE EFECTIVO	-	-	0%
ACTIVOS NO GENERADORES DE EFECTIVO	99 160 304,37	94 516 248,38	4,91%

#### Revelación:

A continuación, se detalla los movimientos de esta familia en el año 2021:

#### Propiedad Planta y Equipo Explotados

Involucra terrenos y activos depreciables al 31 de diciembre 2021:

Descripción	Al 31 de Diciembre del 2020	altas	bajas	Mejora	Retiros	Al 31 de diciembre del 2021
Tierras y terrenos	4 147 298,60	0,00	0,00	0,00	0,00	4 147 298,60
Edificios	59 447 073,48	28 129 289,95	-18 604 523,96	0,00	0,00	68 971 839,47
Maquinaria y equipos para la producción	1 394 013,80	1 210 345,70	-243 557,14	0,00	0,00	2 360 802,36
Equipos de transporte, tracción y elevación	2 715 298,04	4 550 714,20	-505 814,70	0,00	0,00	6 760 197,54
Equipos de comunicación	3 709 464,43	4 442 904,69	-782 542,82	0,00	0,00	7 369 826,30
Equipos y mobiliario de oficina	2 777 933,22	4 282 395,70	-700 296,76	0,00	0,00	6 360 032,17
Equipos para computación	2 576 067,02	9 681 984,39	-1 654 610,44	0,00	0,00	10 603 440,97
Equipos sanitario, de laboratorio e investigación	6 927 125,80	11 204 905,35	-1 623 548,74	0,00	0,00	16 508 482,41
Equipos y mobiliario educacional, deportivo y recreativo	3 151 501,57	761 718,67	-207 017,85	0,00	0,00	3 706 202,40
Equipos de seguridad, orden, vigilancia y control público	1 182 534,00	1 046 431,67	-203 843,13	0,00	0,00	2 025 122,54
Semovientes	0,00	0,00	0,00	0,00	0,00	0,00
Maquinarias, equipos y mobiliarios diversos	1 353 111,68	2 099 718,92	-292 958,41	0,00	0,00	3 159 872,19
Subtotal (Costo Activos)	89 381 421,63	67 410 409,24	-24 818 713,93	0,00	0,00	131 973 116,94



Depreciación	Al 31 de Diciembre del 2020	Gasto por depreciación diciembre 2021		Mejora	Retiros	Al 31 de diciembre del 2021
Depreciación Acumulada	-37 168 651,98	-6 143 896,31				-43 312 548,29
<b>Total (Valor en libros)</b>	<b>52 212 769,65</b>	<b>61 266 512,93</b>	<b>-24 818 713,93</b>	<b>0,00</b>	<b>0,00</b>	<b>88 660 568,65</b>

- Las adiciones y mejoras corresponden a las compras de activos del año 2021.
- El gasto por depreciación comprende la depreciación generada por los activos institucionales durante el periodo 2021.
- Los retiros corresponden a activos dados de baja porque alcanzaron el fin de su vida útil, por obsolescencia, entre otros conceptos.

### **Bienes no Concesionados en Proceso de Producción**

Comprende los costos y todos aquellos gastos incurridos para la construcción, ampliación o producción de Propiedades, Planta Equipo, hasta el momento en que dichos bienes se encuentren en condiciones de ser utilizados por la Institución.

Descripción	Al 31 de Diciembre del 2020	Adiciones 2021		Mejoras	Retiros	Al 31 de diciembre 2021
Vías de comunicación terrestre	2 788 602,48	33 561,97	0,00	0,00	-2 822 164,44	0,00
Obras marítimas y fluviales	463 528,39	980,35	0,00	0,00	-463 626,57	882,17
Centrales y redes de comunicación y energía	146 100,00	185 588,37	0	0,00	-244 534,98	87 153,39
Otros bienes de infraestructura y de beneficio y uso público en servicio	0,00	0,00	0,00	0,00	0,00	0,00
<b>Total (Valor en libros)</b>	<b>3 398 230,87</b>	<b>220 130,69</b>	<b>0,00</b>	<b>0,00</b>	<b>-3 530 325,99</b>	<b>88 035,56</b>

### **Bienes Históricos y culturales**

Comprende el valor del costo de adquisición, de todos aquellos bienes que forman parte del Museo de Cultura Popular, así como las obras de arte y cuadros que se exhiben en diferentes instancias de la UNA y que son parte de la historia de la institución o de la cultura Costarricense.

Descripción	Al 31 de Diciembre del 2020	Adiciones 2021		Mejoras	Retiros	Al 31 de diciembre2 del 2021
-------------	-----------------------------	----------------	--	---------	---------	------------------------------

Inmuebles históricos y culturales	0,00	0,00		0,00	0,00	0,00
Piezas y obras históricas y de colección	17 185,46	320 504,08		0,00	0,00	337 689,54
Otros bienes históricos y culturales	0,00	0,00		0,00	0,00	0,00
<b>Sub total (Costo del Activo)</b>	<b>17 185,46</b>	<b>320 504,08</b>		<b>0,00</b>	<b>0,00</b>	<b>337 689,54</b>

### **Bienes Intangibles no Concesionados**

Comprende el valor del costo de adquisición, de todos aquellos bienes que por sus características no son palpables ni visibles, como las licencias de computación, que son capaces de producir beneficios para la UNA en varios períodos determinables.

Descripción	Al 31 de Diciembre del 2020	Adiciones 2021		Mejoras	Retiros	Al 31 de diciembre del 2021
Patentes y marcas registradas	0,00	411 835,58	0,00	0,00	-411 796,49	39,09
Derechos de autor	0,00	0,00	0,00	0,00	0,00	0,00
Software y programas	52 025,87	126 094,54	0,00	0,00	-20 016,41	158 104,00
Otros bienes intangibles	4 405,29	716 831,67	0,00	0,00	-339 010,08	382 226,88
<b>Sub total (Costo del Activo)</b>	<b>56 431,16</b>	<b>1 254 761,79</b>	<b>0,00</b>	<b>0,00</b>	<b>-770 822,98</b>	<b>540 369,97</b>

Amortización	Al 31 de Diciembre del 2020	Gasto por amortización Diciembre 2021		Mejoras	Retiros	Al 31 de Diciembre del 2021
Amortización Acumulada	-5 926,23	-59 489,04		0,00	0,00	-65 415,27
<b>Total (Valor en libros)</b>	<b>50 504,93</b>	<b>1 195 272,75</b>		<b>0,00</b>	<b>-770 822,98</b>	<b>474 954,70</b>

## NOTAS INFORME ESTADO POR SEGMENTOS

La información financiera por segmentos en Costa Rica se presentará con la clasificación de funciones establecida en el Clasificador Funcional del Gasto para el Sector Público Costarricense.

Política Contable		Concepto	Norma (NICSP)	Referencia Normativa técnica y disposiciones adicionales
6	87.	Definición de segmento	NICSP N° 18, Párrafo 9 y 12.	
6	87	1 Segmentos para la administración financiera de Costa Rica		Clasificador Funcional del Gasto para el SPC DGCN

Revelación:

---

---

---

### NOTAS PARTICULARES

Para efectos de revelación, la entidad utilizara este espacio para referirse a señalar políticas particulares, transacciones y otros eventos que considere necesario para el complemento de la información contable al cierre del IV Trimestre del periodo 2021.

Para efectos de revelación, la entidad utilizara este espacio para referirse a señalar políticas particulares, transacciones y otros eventos que considere necesario para el complemento de la información contable al cierre del III Trimestre del periodo 2021.

En el año 2002, fue creada la Fundación para el Desarrollo Académico de la Universidad Nacional (FUNDAUNA). El objeto de la relación UNA-FUNDAUNA será promover el desarrollo de la investigación y sus actividades asociadas en la Universidad Nacional, para lo cual la Fundación se ha dedicado, conforme se estableció la cláusula primera del Convenio y normativa pertinente, que "Particularmente tiene como objetivo coadyuvar en el desarrollo y ejecución de las AREs con contraprestación financiera de Vinculación Externa Remunerada (VER), Acciones Cofinanciadas (AC) y Cooperación Externa (CE) de la UNA, y otras actividades universitarias que por normativa puedan administrar sus recursos financieros en la Fundación".

Esta actividad se gesta mediante la administración de cuentas financieras, como una entidad facilitadora en el manejo ágil y flexible de los fondos de las acciones y los proyectos, siendo un instrumento confiable y valioso en la gestión de las actividades de vínculo externo de la Universidad Nacional.

Cláusula TERCERA: ADMINISTRACIÓN DE LOS FONDOS PÚBLICOS EN LA FUNDACIÓN: Los fondos públicos que reciba la FUNDAUNA al amparo de este convenio se administrarán, mientras las AREs u otras actividades universitarias autorizadas por la normativa UNA estén en ejecución, **en cuentas corrientes bancarias distintas a las de la Fundación, y mediante registros contables separados**, conforme a las políticas, reglamentos, lineamientos académicos y manuales, definidos por la UNA. **Una vez finalizada la actividad se deberá proceder a la liquidación correspondiente, al traslado de los recursos a la universidad y al cierre de estas.**

En otras palabras, no forman parte ni se integran a las cuentas reales de FUNDAUNA. Pues los recursos de la UNA colocados en los proyectos, son un patrimonio de la UNA que administra de forma separada.

*Por lo anterior y en vista de que los Fondos de los Proyectos administrados por la FUNDAUNA, no se reflejan en los Estados Financieros de la Universidad Nacional, se somete a consulta de la Contabilidad Nacional, según oficio UNA-R-OFIC-1710-2021, con fecha 23 de agosto 2021.*

*El 07 de setiembre 2021, se realizó una sesión de trabajo para analizar la consulta realizada por la Universidad Nacional, con la participación de la Unidad de Consolidación de Cifras, Contabilidad Nacional, FUNDAUNA y Universidad Nacional, según Minuta RE-0086-2021.*

**A continuación, se detalla algunos de los acuerdos:  
Realizar las acciones necesarias en atención a:**

La Fundación desde un punto de vista legal y sus particularidades no se consolida por la UNA, sí debe la contabilidad de la UNA hacer la revelación correspondiente y notas complementarias sobre la existencia y relación con la UNA.


Que la trazabilidad contable de la FUNDAUNA hacia la Universidad Nacional tiene que estar instrumentada en procedimientos contables, un manual de procedimientos, para llevar la información

Que la Fundación al no ser una asociada o subsidiaria o ente con participación patrimonial, por parte de la UNA y ésta al no tener inversiones patrimoniales en la Fundación, impide realizar el proceso de consolidación, de acuerdo con la política que tiene la Contabilidad Nacional, es por ello que la relación contable va a depender de la revelación en Estados financieros, tanto de la Fundación como de la UNA.


El mecanismo de llevar el registro contable de los proyectos lo va a estructurar la Universidad Nacional en el Convenio UNA-FUNDAUNA, previa consulta con la FUNDAUNA y, por último,

Por lo anterior la Universidad trabajará en la implementación de procedimientos para incorporar en los Estados Financieros, lo que corresponda a los proyectos administrados por la FUNDAUNA.

Nosotros, SERGIO FERNÁNDEZ ROJAS CÉDULA 107440183, VERA AGÜERO VALVERDE CÉDULA 106130667, en condición de encargados y custodios de la información contable de esta institución, damos fe de que la preparación y presentación de los estados financieros se realizó bajo los lineamientos, políticas y reglamentos establecidos por el ente regulador.

SERGIO  
FERNANDEZ  
ROJAS (FIRMA)  Firmado digitalmente  
por SERGIO  
FERNANDEZ ROJAS  
(FIRMA)  
Fecha: 2022.01.25  
15:54:41 -06'00'

Sergio Fernández Rojas

VERA AGÜERO  
VALVERDE  
(FIRMA)  Firmado digitalmente  
por VERA AGÜERO  
VALVERDE (FIRMA)  
Fecha: 2022.01.24  
20:05:10 -06'00'

Vera Agüero Valverde

---

Nombre y firma

Nombre y firma

Director Financiero

Contador (a)

## ANEXOS

Se deben copiar los cuadros de los Excel en formato imagen.

### FODA

A continuación, se adjunta un ejemplo guía, si alguna entidad no posee ningún formato, pueden sustituir en la siguiente página, por el formato que ya han venido presentando anteriormente:

FODA UNIVERSIDAD NACIONAL	
FACTORES INTERNOS	FACTORES EXTERNOS
<b>FORTALEZAS (+)</b>	<b>OPORTUNIDADES (+)</b>
1 Que los POA que sustentan el PLAN ESTRATEGICO, cuente con los recursos financieros de las actividades planificadas.	1 Generación de recursos mediante el fortalecimiento de la Vinculación Externa Remunerada, la cooperación externa y la relación con la FUNDAUNA, que fortalezca de los recursos institucionales.
2 Control y ejecución de los recursos de modo razonable.	2 Generador de experiencia práctica profesional para los mismos estudiantes de la Universidad, por medio de contratación laboral con recursos que se originan en los AREs, PPAA y cuentas en general, gestionados por las instancias técnicas universitarias que promueven el vínculo externo y la cooperación externa.
3 Recurso humano capacitado y actualizado según conocimiento y competencias del puesto que ocupa en la ejecución de sus labores.	3 Promover y fortalecer programas de extensión académica mediante la modalidad virtual para la población en materia de emprendedurismo que mejore tanto la economía de las familias y la nacional, generando fuentes de trabajo en diversas actividades.
4 Infraestructura física moderna y mecanismos tecnológicos que complementan los sistemas de información acorde a las necesidades de la Academia y la Administración.	4 Aprovechar y optimizar recursos mediante plataformas tecnológicas, medios electrónicos y la implementación de la modalidad del teletrabajo, generando una disminución en gastos operativos y por ende ahorro de los recursos universitarios.
5 Apertura de las autoridades universitarias superiores en la priorización de necesidades institucionales y nacionales, según la situación provocada por la pandemia tanto para estudiantes como para funcionarios, así como para el quehacer de la universidad y su razón de ser.	5 Fortalecer las oportunidades que ofrece el trabajo no presencial para incorporar este componente como un elemento permanente en las actividades de la Institución y no solo de forma transitoria por los efectos de la situación actual de pandemia.

6	Soporte a zonas rurales por medio de las Sedes Regionales Universitarias.	6	Construir y actualizar de forma conjunta con las instancias técnicas y la FUNDAUNA, normativa, políticas y procedimientos que permita a las unidades académicas la captación y ejecución de recursos generados por medio de las Ares, PPAA y cuentas en general, que coadyuven atender las necesidades institucionales.
7	Sistema de Becas consolidado	7	Ante los efectos de la pandemia, se demostró que la Universidad puede seguir operando a través del teletrabajo, aprovechando la tecnología.
8	Sistema Institucional de Teletrabajo debidamente probado, implementado, controlado y aprobado	8	
9	La Universidad cuenta con una Fundación (FUNDAUNA) concebida para hacer de ella una herramienta para el desarrollo institucional de la UNA, por lo que su actividad estará en función de los requerimientos de la estrategia de desarrollo y de la planificación de la institución, según lo menciona el acta constitutiva en la cláusula CUARTA, titulada de los fines de la Fundación.	9	
10	La Universidad cuenta con otras organizaciones de apoyo como son el Fondo de Beneficio Social (FOBESO), ASOUNA y COOPEUNA, que brindan servicios complementarios a los funcionarios universitarios.	10	

DEBILIDADES (-)	
1	Los recursos presupuestarios del periodo que recibe la Universidad de parte del Gobierno por concepto de FEES, se limitan a cubrir únicamente los gastos laborales y de operación, sin dejar margen a la Inversión en Bienes Duraderos.
2	El proceso administrativo para la ejecución presupuestaria de los recursos es lento, lo que perjudica la rendición de cuentas ante el ente contralor de la República.
3	Se quiebra el equilibrio presupuestario, por falta de ingresos, teniendo desbalance en la aplicación de los recursos y la planificación universitaria.

AMENAZAS (-)	
1	Fortalecimiento de las universidades privadas por medio del sector estudiantil que puede pagar oferta académica actualizada y acorde a las necesidades del mercado empresarial, disminuyendo con esto el Fondo de Becas Estudiantil.
2	Carreras que deben migran a la modalidad de virtualidad con el objetivo de fortalecer el mejoramiento continuo y profesional del mercado laboral.
3	La sostenibilidad financiera-presupuestaria, es un factor en riesgo, producto de factores tales como la disminución observada en el incremento de los ingresos e incremento acelerado del gasto laboral.

4	Servicio lento y de menor calidad según los requerimientos de los usuarios por falta de condiciones físicas y tecnológicas de acuerdo con las condiciones del mercado laboral, según el entorno nacional o internacional que vincula e interactúa con la Universidad.	4	La economía costarricense se ve afectada, el PIB va a disminuir y, por lo tanto, la subvención del gobierno va a disminuir para los próximos años.
5	Los recursos específicos en el tiempo han tenido una baja ejecución.	5	La afectación de la pandemia en el mundo y por ende a nivel país, hace que la Universidad tenga que tomar medidas, como lo es no cobrar obligatoriamente lo correspondiente al rubro que deben pagar los estudiantes. Lo cual debilita el fondo de becas estudiantiles de la UNA, pues dichos cobros constituyen uno de los pilares que sostienen dicho fondo.
6	Fortalecer más la comunicación electrónica entre todos los actores que formamos parte de la comunidad universitaria	6	Políticamente las universidades públicas se han visto afectadas con la asignación de recursos para su financiamiento.
7	Temor de las autoridades universitarias sobre la toma oportuna de decisiones	7	Incremento importante en las deserciones del estudiantado, debido a la disminución de los ingresos para el núcleo familiar en seno de la economía del país.
8	Falta de definición de las Autoridades Universitarias para proponer, definir, aprobar e implementar mecanismos que le permita a la FUNDAUNA, según sus funciones fungir como un vehículo ágil de consecución de fondos externos y de captación de recursos de cooperación nacional e internacional, para el fortalecimiento académico de la UNA, tal como lo establece la cláusula cuarta en el acta constitutiva de la Fundación.	8	Economía Nacional contraída por efectos de la Pandemia, produce disminución en el PIB, por lo tanto, la subvención del gobierno a la Universidad va a disminuir para los próximos años.
9	Incertidumbre en las Autoridades Universitarias para la toma de decisiones a corto y mediano plazo, por los efectos de la Pandemia y el impacto en la economía mundial y por ende nacional.	9	La alta probabilidad de recortes al presupuesto aprobado de la UNA para el 2021, justificada por la situación de emergencia mundial económica, generada como efecto colateral de la pandemia del covid-19, amenaza seriamente el poder finalizar este año operando con normalidad y cumpliendo los objetivos propuestos en la planificación institucional



10	Planes de estudio desactualizados y sin acreditación académica	10	Posición externada por un sector de los poderes de la república, cámaras empresariales y medios de comunicación respecto a la pertinencia, eficiencia y sana administración financiera de las Universidades Públicas, que continúa promoviendo la disminución en la asignación de recursos públicos a las Universidades públicas.
11	Los ingresos universitarios dependen de forma importante del FEES, no se generan recursos propios de forma significativa, aun cuando creó a la FUNDAUNA para promover la captación de recursos adicionales.	11	Inseguridad jurídica experimentada por las Universidades públicas, respecto a la aplicabilidad para estas instituciones de los títulos III y IV de la Ley 9635 (Ley de Fortalecimiento a las Finanzas Públicas) debido a que existen procesos jurídicos entablados tanto ante la Sala Constitucional como ante el Tribunal Contencioso Administrativo, ambos presentados hace más de un año y sin resolución a la fecha, esto se traduce en falta de claridad sobre si nos aplica a no la Regla Fiscal, así como las restricciones al régimen de empleo público incorporadas los título IV y III de la Ley 9635, respectivamente.

# NICSP

## NICSP 13 ARRENDAMIENTOS

Arrendamiento Operativo (Por pagar por parte de la UNA)										
Item	No. Contrab	Descripción	Fecha Inicio	Fecha Final	Ente vinculante (Proveedor)	Moneda del Contrab	Monto ₡	Monto \$	Monto Total Colones	Observación
1	Alquiler de uso residencial	Oficina de Cooperación Técnica Internacional	1/1/2021	31/12/2021	Iris Benavides Esquivel	Dólar		2 700,00	₡1 674 000,00	Monto mensual del alquiler asciende a \$900
2	2007-LN-000019-SCA	Bodega de Mantenimiento	10/1/2021	9/1/2022	José P. Rojas Solórzano	Dólar		11 781,00	₡7 304 220,00	Monto mensual del alquiler asciende a \$3.927
3	2019CD-000246-SCA	FUNDAUNA	1/2/2021	31/10/2021	Inversiones Latinoamericanas S.A.	Dólar		24 381,78	₡15 116 703,60	Monto mensual del alquiler asciende a \$8.127,36
<b>GRAN TOTAL</b>							<b>₡0,00</b>	<b>\$38 862,78</b>	<b>₡24 094 923,60</b>	

Arrendamiento Operativo (Por cobrar por parte de la UNA)										
Item	No. Contrab	Descripción	Fecha Inicio	Fecha Final	Ente vinculante (Proveedor)	Moneda del Contrab	Monto ₡	Monto \$	Monto Total Colones	Observación
1	En revision	ASOUNA			ASOUNA	Colón			₡0,00	El contrab esta en revision y firmas en la vicerrectoria, tiene un plazo de 3 años a partir de la firme del contrato.
2	2019-0006	Soda de Fac. Tierra y el Mar	4/2/2019	3/2/2023	Yrliana Castro Ganta	Colón			₡0,00	Exonerado hasta el 31-12-2021 según resolución UNA-PI-RESO-138-2021. Monto mensual del alquiler asciende a \$304.175
3	2019-0001	Soda del Cide	24/1/2019	23/1/2023	Consorcio A&B	Colón			₡0,00	Exonerado hasta el 08-12-2021 según resolución UNA-PI-RESO-074-2021. Monto mensual del alquiler asciende a \$300.000
4	2015-00021	Soda Medicina Veterinaria	9/11/2015	8/11/2021	Albil del Sur SA (Ana Leticia Alvarado Mora)	Colón			₡0,00	Suspendido hasta el 30-12-2021, según resolución UNA-PI-RESO-130-2021. Monto mensual del alquiler asciende a \$200.000
5	0022-2016	Soda Benjamin Núñez	27/9/2016	26/9/2020	Erick Fonseca Balbdano	Colón			₡0,00	Suspendido hasta el 04-12-2021, según resolución UNA-PI-RESO-125-2021. Monto mensual del alquiler asciende a \$150.000
<b>GRAN TOTAL</b>							<b>₡0,00</b>	<b>\$0,00</b>	<b>₡0,00</b>	

## NICSP 17- PROPIEDAD, PLANTA Y EQUIPO

Revaluaciones:					
Item	Fecha	Tipo de método	Monto del Resultado	Mes de registro	Profesional Especializado
1					
2					
3					
<b>GRAN TOTAL</b>			<b>₡0,00</b>		

Inventarios Físicos:

Item	Fecha	Tipo de activo	Monto del Resultado	Mes de registro	Observaciones
1					
2					
3					
GRAN TOTAL			₪0,00		

Ajustes de Depreciación:

Item	Fecha	Tipo de Activo	Monto del Resultado	Mes de ajuste Depreciación	Observaciones
1					
2					
3					
GRAN TOTAL			₪0,00		

Deterioro

Item	Fecha	Tipo de Activo	Monto del Resultado	Cuenta contable	Observaciones
1					
2					
3					
GRAN TOTAL			₪0,00		

Bajas de Activos:

Item	Fecha	Tipo de Activo	Monto del Resultado	Cuenta contable	Observaciones
1					
2					
3					
GRAN TOTAL			₪0,00		

Activos en pérdida de control (apropiación indebida por terceros)

Item	Fecha	Tipo de Activo	Monto del Resultado	Cuenta contable	Observaciones
1					
2					
3					
GRAN TOTAL			€0,00		

Activos en préstamo a otras entidades públicas.

Item	Fecha	Tipo de Activo	Monto del Resultado	Cuenta contable	Observaciones
1					
2					
3					
GRAN TOTAL			€0,00		

NICSP 19- ACTIVOS CONTINGENTES

Activos Contingentes (NICSP 19)

#	Nº de Expediente judicial	Nombre Actor	Motivo de la demanda	Pretensión Inicial				
				Fecha	Moneda	Monto	Tipo de Cambio	Monto colones
1	13-027382-1012-CJ	UNA			Colones			€1 872 450,00
2	10-001573-1028-CA	UNA			Colones			€225 315,00
3	18-004143-1763-CJ	UNA			Colones			€484 255,00
4	19-002438-1158-CJ	UNA			Colones			€49 937 085,00
5	18-004836-1765-CJ	UNA			Colones			€15 683 910,00
6	19-004178-1201-CJ	UNA			Colones			€18 026 044,00
7	00-000211-9999-CJ	UNA			Colones			€54 330 098,00
8	19-018806-1158-CJ	UNA			Colones			€111 019 536,00
9	20-001885-1028-CA	UNA			Colones			€225 785 725,00
Total en colones								€477 364 418,00

#	Nº de Expediente judicial	Nombre Actor	Motivo de la demanda	Resolución en firme					Fecha de recepción de pago	Monto recibido	Observaciones
				Fecha	Monto	Moneda	Tipo de Cambio	Monto colones			
1	13-027382-1012-CJ	UNA				Colones		€1 872 450,00		€1 872 450,00	Intereses generados a favor aprobados
2											
Total en colones								€1 872 450,00			

## NICSP 19- PASIVOS CONTINGENTES

### Pasivos Contingentes (NICSP 19)

#	N° de Expediente judicial	Nombre Demandado	Motivo de la demanda	Pretensión Inicial				
				Fecha	Moneda	Monto	Tipo de Cambio	Monto colones
1	13-000470-0504-CI	UNIVERSIDAD NACIONAL				180 000 000,00		€180 000 000,00
2	1602-00083-2015-I	UNA				276 678,00		€276 678,00
3	1212-03821-2013	UNA				92 437,00		€92 437,00
4	17-000300-1028-CA	UNA, GONZALEZ HERRERA ALLAN				34 000 000,00		€34 000 000,00
5	18-001311-0505-IA	SOLIS FERNANDEZ FLORIBLETH - DIRECTORA ESC. DE ADM				5 000 000,00		€5 000 000,00
6	HE-IF-01213-18	UNA DIRECTOR PROGRAMA DE DESARROLLO DE RECURSOS HUMANO				9 768 000,00		€9 768 000,00
7	18-000028-1102-LA	UNA				55 000 000,00		€55 000 000,00
8	18-007000-1027-CA	UNA				488 033 000,00		€488 033 000,00
9	18-000597-1028-CA	UNA				30 165 000,00		€30 165 000,00
10	19-000317-0166-IA	UNA				22 488 425,00		€22 488 425,00
11	19-007136-1027-CA	UNA				50 000 000,00		€50 000 000,00
12	20-000108-1028-CA	UNA				4 688 500,00		€4 688 500,00
13	19-007875-1027-CA	UNA				31 800 000,00		€31 800 000,00
14	20-001266-0505-IA	UNA				150 000 000,00		€150 000 000,00
15	18-007001-1027-CA	UNA				478 296 676,00		€478 296 676,00
16	21-001714-0505-IA	UNA				1 500 000,00		€1 500 000,00
17	21-001855-0505-IA	UNA, INEINA CASTRO PEREZ MARIANELLA				15 000 000,00		€15 000 000,00
Total en colones								<b>€1 556 108 716,00</b>

#	N° de Expediente judicial	Nombre Demandado	Motivo de la demanda	Resolución en firme					Fecha de recepción de pago	Monto recibido	Observaciones
				Fecha	Monto	Moneda	Tipo de Cambio	Monto colones			
1	18-000597-1028-CA	UNA				Colones		€165 100,00		€165 100,00	
2	20-000108-1028-CA	UNA				Colones		€281 500,00		€281 500,00	
3											
Total en colones								<b>€446 600,00</b>			

## NICSP 20: LISTA DECLARACIONES JURADAS

Nombre funcionario	Fecha de presentación	Partes relacionadas		Observaciones
		SI	NO	
Francisco González Alvarado				Rector/a
Marianela Rojas Garbanzo				Rectora Adjunta
Roxana Morales Ramos				Vicerrectora de Administración
Jorge Enrique Herrera Murillo				Vicerrector de Investigación
Randall Hidalgo Mora				Vicerrector de Docencia
Álvaro Martín Parada Gómez				Vicerrector de Extensión
Alejandra Gamboa Jiménez				Vicerrectora de Vida Estudiantil
Steven Oreamuno Herra				Miembro académico del Consejo Universitario
Jeannette María Valverde Chaves				Miembro académico del Consejo Universitario
Tomás Ricardo Marino Herrera				Miembro académico del Consejo Universitario (presidente)
Carolina España Chavarria				Miembro académico del Consejo Universitario
Miguel Ángel Calderón Fernández				Miembro académico del Consejo Universitario
Ileana María Schmidt Fonseca				Miembro académico del Consejo Universitario
Dinia del Rocio Fonseca Oconor				Miembro administrativo del Consejo Universitario
Esteban Araya Salazar				Miembro administrativo del Consejo Universitario
Noel Fernando Cruz Muñoz				Rep. Estudiantil Suplente Consejo Universitario
Jazmín Arroyo Calderón				Rep. Estudiantil Consejo Universitario
Dugglana Juárez Ruiz				Rep. Estudiantil Consejo Universitario
Allan Darío Segura Picado				Rep. Estudiantil Consejo Universitario
pendiente nombramiento				Rep. Estudiantil Consejo Universitario
pendiente nombramiento				Rep. Estudiantil Consejo Universitario
Carol Vanessa Estrada Murillo				Subcontralora Universitaria
José Faustino Segura Galagarza				Contralor Universitario
Gerardo Solís Esquivel				Director Asesor en Gestión Jurídica
Nelson Enrique Valerio Aguilar				Director Asesor en Proveeduría
Kattia Elena Castro Arias				Profesional Especialista en Proveeduría
Sergio Fernández Rojas				Director Asesor en Financiero Contable
Rafael E. Brenes López				Profesional Especialista en Financiero Contable Jefe/a de Proceso (Jefe Sección de Tesorería)
Vera Violeta de los Ángeles Agüero Valverde				Profesional Especialista en Financiero Contable Jefe/a de Proceso (Jefe Sección de Contabilidad)
Ronny Alberto Hernández Álvarez				Profesional Especialista en Financiero Contable Jefe/a de Proceso (Jefe Sección de Presupuesto)
Gustavo Tellez Arias				Profesional Especialista en Financiero Contable Jefe/a de Proceso (Jefe Sección de Análisis y Plan Presupues
Francisco Miranda Muñoz				Director Asesor en Planeamiento Espacial
Javier Bernardo Rodríguez Ramírez				Director asesor en servicios generales director/a abastecimiento y apoyo
Axel Armando Hernández Vargas				Director Asesor General en Desarrollo Tecnológico Dirección de Tecnologías Información y Comunicación (L
Allam Osvaldo Chaves Zamora				Director Asesor en Desarrollo Tecnológico Centro de Gestión Informática (CGI)
Maykol Guillermo Phillips Seas				Director Asesor en Desarrollo Tecnológico CGT
Johanna Esther Hernández Arrieta				Profesional Especialista en Planeamiento Espacial Infraestructura Física y Mobiliario
Karol Eugenia Arroyo Hernández				Profesional Especialista en Planeamiento Espacial Planificación de los Campus
Harol Gerardo Bermúdez Agüero				Profesional Especialista en Planeamiento Espacial Jefe Mantenimiento Obra Civil
Willmer Torrentes Espinoza				Profesional Especialista en Planeamiento Espacial Jefe Mantenimiento Electromecánico
Rodrigo Esteban Alfaro Cambrero				Profesional Analista en Servicios Generales Jefe/a de Transporte Institucional
Brayan Alberto Baldi Jiménez				Profesional Analista en Servicios Generales Jefe/a de Seguridad Institucional

NICSP 28-29-30

#	Activo financiero	Tasa rendimiento	Valor libros	Valor razonable	Nivel riesgo	Observaciones
1						
2						
3						
GRAN TOTAL			€0,00	€0,00		

#	Pasivo financiero	Tasa interés	Valor libros	Valor razonable	Nivel riesgo	Observaciones
1						
2						
3						
GRAN TOTAL			€0,00	€0,00		

FIDEICOMISOS

#		1	2	3
	Numero Contrato			
	Fecha inicio			
	Fecha Final			
	Plazo			
	Nombre de Fideicomiso			
	Nombre de Fideicomitente			
	Nombre de Fiduciario			
	Nombre de Fideicomisario			
	Fin del fideicomiso			
Cesión de Activos	SI			
	NO			
El Fideicomiso está registrado en los EEFF	SI			
	NO			
Existe Control sobre el fideicomiso (NICSP 35)	SI			
	NO			
La entidad consolida el fideicomiso a su contabilidad	SI			
	NO			

NICSP 31

#	No. inscripción	Tipo Activo	Ubicación	Vida Útil	Observaciones
1					
2					
3					



**Universidad Nacional**  
**Programa de Gestión Financiera**  
**Sección de Presupuesto**  
**Conciliación entre Ingresos y Egresos Presupuestarios versus Cuentas de Efectivo y**  
**Equivalentes**  
**Correspondiente del 1 al 31 de diciembre del 2021**  
**(Cifras en colones)**

<b>Saldo Inicial Cuentas de Efectivo y Equivalentes</b>	<b>44 049 558 571,99</b>	
(+) Débitos	32 237 474 278,80	0,00
(-) Créditos	36 030 385 306,50	0,00
<b>Saldo Final Cuentas de Efectivo y Equivalentes</b>	<b>40 256 647 544,29</b>	
Diferencia Marginal		<b>- 3 792 911 027,70</b>

<b>Ingresos presupuestarios del período</b>	<b>8 929 177 531,48</b>	
<b>Egresos presupuestarios del período</b>	<b>15 238 716 137,75</b>	
Diferencia Marginal		<b>- 6 309 538 606,27</b>

<b>Diferencia</b>		<b>2 516 627 578,57</b>
-------------------	--	-------------------------

<b>(+) Pagos a otras instituciones por planillas en noviembre aplicados contablemente en diciembre</b>		200 466 084,23
--------------------------------------------------------------------------------------------------------	--	----------------

<b>(-) Pagos a otras instituciones por planillas en diciembre pendientes de contabilizar</b>	2 431 618 424,67	
----------------------------------------------------------------------------------------------	------------------	--

<b>(+) Registros pendientes de contabilizar, relativo a Fondos de Trabajo</b>		291 546 198,96
-------------------------------------------------------------------------------	--	----------------

<b>(+) Registros pendientes de contabilizar , relativo a Becas Estudiantiles</b>		39 293 765,49
----------------------------------------------------------------------------------	--	---------------

(+) Registros pendientes de aplicar, relativo a servicios públicos		570 054,60
(-) Registros pendientes de contabilizar presupuestariamente, relativo a pago de proveedores	234 486 687,79	
(+) Registros pendientes de contabilizar relativo a viáticos		574 683,86
(-) Registros pendientes de contabilizar relativo a transferencias	625 158,23	
(-) Registros pendientes de contabilizar relativo a comisiones bancarias	605 961,74	
(+) Registros pendientes de contabilizar relativo a polizas		17 487 785,72
(-) Otros registros pendientes de contabilizar impuesto sobre la renta	399 229 919,00	
<b>Diferencia ajustada</b>		<b>- 0,00</b>

**E. SITUACIÓN ECONÓMICA FINANCIERA  
GLOBAL DE LA INSTITUCIÓN**

**ANÁLISIS FINANCIERO**

UNIVERSIDAD NACIONAL

**ANÁLISIS FINANCIERO**  
**2017-2021**

## II. ANÁLISIS FINANCIERO (Cifras en miles de colones, porcentajes y número de veces)

### II.1 Análisis de Razones Financieras.

En este apartado se muestra el análisis financiero a diciembre de los años 2017 hasta el año 2021 de la Universidad Nacional, se presentan cinco años para tener un mejor panorama. Posterior a este se encuentra otro análisis financiero horizontal que viene a complementar las tendencias del comportamiento en los 5 últimos años.

#### 1. Razones de liquidez:

Descripción	2017	2018	2019	2020	2021	Promedio
1. Análisis de Liquidez:						
Capital de trabajo neto	37 465 408,20	38 226 590,30	39 692 455,61	29 493 698,18	27 377 337,87	34 451 098,03
Razón circulante (Solvencia)	4,73	4,54	4,27	3,67	3,33	4,11
Razón rápida (prueba del ácido)	4,72	4,54	4,27	3,67	3,33	4,10
Solidez	12,45	11,99	11,87	12,42	11,81	12,11

1.1 Razón de capital de trabajo: el cuadro anterior, muestra que la Universidad ha contado con capital de trabajo para atender obligaciones en el corto plazo.

Esto significa que, si se toman las obligaciones en el corto plazo, y si se enfrentan con los recursos disponibles en ese mismo corto plazo, el resultado indica que se puede hacer frente a otras necesidades de financiamiento a corto plazo. En este caso, por ejemplo, después de rebajar los pasivos corrientes a los activos corrientes, para el mes de diciembre 2021, corresponde a un monto de ₡27.377.337,87 y para diciembre 2020 corresponde a un monto ₡29.493.698,18. Y en el promedio del año 2017 al 2021, el resultado fue de ₡34.451.098,03.

Es importante indicar que en la composición de esta razón se encuentran inversiones a corto plazo, así como cuentas por cobrar, y otras sub-partidas que no son en efectivo, esto implica que para hacerlas efectivo debe realizarse diferentes trámites o procedimientos durante un tiempo para convertirlas a tal situación.

1.2 Razón circulante: esta razón también llamada solvencia muestra que la Universidad tiene capacidad para cubrir sus obligaciones a corto plazo, para el promedio de los 5 años fue de 4,11, lo que significa que las obligaciones a corto se pueden pagar 4,11 veces.

1.3 Razón de prueba ácida: se indica que esta razón muestra la liquidez de la Universidad en términos de los activos más líquidos, por lo que se excluye el inventario, versus los pasivos a corto plazo. Sin embargo, para efectos de este análisis se debe tener un especial cuidado, ya que esta razón se utiliza en empresas que tienen ventas por lo que el inventario se excluye en la razón es para una empresa comercial, mientras que la Universidad no es una empresa comercial, con esa advertencia se muestra un comportamiento similar al de solvencia. También es importante indicar, que, en la UNA, el rubro de inventarios no es significativo.

La razón muestra un resultado en el promedio de los últimos 5 años de 4,10 veces.

1.4 Solidez: Esta razón representa la capacidad de pago a corto y largo plazo que tiene la Universidad y así demuestra su consistencia financiera.

Para diciembre 2021, esta razón indica que la universidad dispone de ¢11,81 colones por cada colón (¢1) que adeuda, y el promedio de los 5 años es de ¢12,11.

Los pasivos a diciembre 2021, con respecto a diciembre 2020, crecieron en un 6,19%, el incremento más significativo se dio en las cuentas por pagar a Proveedores.

## 2. Razón de análisis de la deuda o Apalancamiento Financiero:

Descripción	2017	2018	2019	2020	2021	Promedio
2. Análisis de la deuda:						
Razón de deuda (endeudamiento)	8,04	8,34	8,42	8,05	8,47	8,26
Razón de capacidad de pago de intereses	468,22	628,64	844,95	-25,12	277,79	438,90

2.1. Razón de deuda: esta razón financiera es llamada también endeudamiento y muestra el porcentaje de endeudamiento, en otros términos, cuanto representan los pasivos totales (obligaciones) sobre los activos totales, en este caso se puede observar que *el promedio de endeudamiento de los últimos 5 períodos a evaluar es de 8,26.*

2.2. Los pasivos totales crecieron en diciembre 2021 en un 6,19% con respecto al mes de diciembre 2020.

2.3. Es importante indicar que la Universidad tiene un nivel de endeudamiento muy bajo y tiene la capacidad de cubrir cualquier obligación con sus activos restantes; sin embargo, se hace la aclaración que estos recursos no son disponibles de inmediato, asimismo, la particularidad que tiene este tipo de institución que trabaja con un presupuesto que es distribuido para el uso de las unidades ejecutoras, con financiamientos importantes y en especial en las partidas laborales, por lo que el margen de maniobra debe ser analizado antes de tomar decisiones de esta naturaleza.

2.4. Razón de capacidad de pago de intereses y comisiones: esta razón muestra las posibilidades que la entidad con su superávit logre cubrir los pagos de intereses y comisiones, en ese sentido para el mes de diciembre 2021 es de 277,79, esto muestra que la Universidad, en caso de obtener créditos bancarios, tiene una excelente capacidad de pago. Es importante mencionar que los ingresos corrientes de diciembre 2021, tuvieron un crecimiento con respecto a los ingresos corrientes del 2020, de un 1,61%.

## 3. Análisis de rentabilidad

Descripción	2017	2018	2019	2020	2021	Promedio
3. Análisis de la rentabilidad:						
Margen de utilidad corriente	40,22	36,06	34,39	-1,06	5,48	23,02
Margen de utilidad neta	26,21	22,94	23,43	-6,53	0,22	13,25
Rendimientos sobre los activos RSA						
RSA=utilidad neta/activos totales	33,89	29,52	28,13	-5,63	0,19	17,22
Rendimiento sobre el capital contable RSC						
RSC=utilidad neta/capital contable	36,85	32,21	30,72	-6,12	0,21	18,77

Es importante indicar que este tipo de razones financieras vienen a mostrar la eficiencia de las empresas en cuanto a la producción de ganancias (utilidades, superávit). Sin embargo, este razonamiento es dotado para una empresa donde su fin en sí mismo es producir ganancias, en el caso de la Universidad el fin es maximizar los recursos disponibles e invertirlos en las

necesidades estratégicas institucionales a través del tiempo. Lo que implica no es tener superávit, en su lugar es asignar e invertir esos recursos de una forma adecuada, administrando los mismos para el bienestar del sector de educación superior dentro de las premisas de este tipo de educación.

## II.2. Análisis Financiero Horizontal (tendencias)

El análisis horizontal tiene como objetivo mostrar el comportamiento histórico desde el año 2017 hasta el 2021, de los Estados Financieros de la Institución, permitirá observar las tendencias que se vienen presentando al pasar los años, tomando como base para determinar la variación el año inmediatamente anterior; y sirven como complemento al análisis de las razones financieras.

También muestra los incrementos y disminuciones en términos absolutos y relativos de las cuentas de Balance de Situación y de Estado de Resultados, para los períodos del 2017 hasta el 2021, tomando como base para determinar la variación el año inmediatamente anterior.

### Balance de situación:

En activos circulantes se muestra que para el año 2017 al 2018 hay una disminución de ¢22.254.571,43.010.562.52 correspondiendo a un 6,34%, del período 2018 al 2019 hay un incremento de ¢7.313.098,62 que representa un incremento de 16,43%, para el año 2019-2020 hay una disminución de ¢11.282.359,11 que equivalen a un -21,77% y la variación del 2020 al 2021, hubo una variación de (¢1.308.749,54) que esto equivale a (3,23%).

La partida que tuvo una variación más significativa, son las inversiones a corto plazo, que disminuyó en un 66.80% con respecto al año 2020.

Los activos fijos netos muestran para el año 2017 al 2018 una disminución de ¢1.199.088,15 que representa un disminución porcentual de 1,37%, del período 2018 al 2019 hubo un incremento de ¢7.923.786.06 que representa un aumento porcentual de 9,17%, para el año 2019-2020 hubo un incremento de ¢2.305.366,62 que equivalen a un 2,44% y la variación del 2020 al 2021, hubo una variación de ¢1.448.885,79 que esto equivale a 1,06%.

Es importante mencionar que el rubro de propiedad planta y equipo tuvo un crecimiento del año 2017 al año 2021 de un 33.95%, este incremento corresponde en su mayor parte al financiamiento que hubo por parte del Gobierno de Costa Rica, a las Universidades Públicas con el empréstito del Banco Mundial.

Los activos totales del año 2017 al 2018 tuvieron una disminución de ¢4.209.650,70 para una variación porcentual de -3,11%, del período 2018 al 2019 hubo un incremento de ¢15.236.884,74 que representa aumento de 11,64%, para el año 2019-2020 hay una disminución de ¢8.976.992,52 que equivalen a un -6,14% y la variación del 2020 al 2021, hubo un incremento de ¢1.448.885,79 que esto equivale a un crecimiento porcentual de 1,06%.

Es importante informar que la disminución más significativa en los activos totales se dio en el año 2020, ya que por acuerdo del Consejo Universitario, No.UNA-SCU-ACUE-098-2020 acordó



trasladar a la Comisión Nacional de Emergencia la suma de ¢5.000 millones de colones, como “Aporte de la UNA al Fondo Solidario Estatal para la atención de la Pandemia”. La partida utilizada para realizar esta transferencia fue el dinero destinado para la construcción del edificio del Gobierno Universitario.

Pasivos circulantes, para el año 2017 al 2018 hubo un incremento de ¢751,851,97 para una variación porcentual de 7,48%, del período 2018 al 2019 hubo un incremento de ¢1.323.636.72 que representa un aumento de 12,25%, para el año 2019-2020 hubo una disminución de (¢1.083.601,68) que esto equivale a -8,93%. y la variación del 2020 al 2021, hubo un incremento de ¢683.453,92 que esto equivale a una variación porcentual de 6,19%.

Los rubros más significativos del pasivo circulante corresponden a deudas comerciales con los proveedores que tienen un período para el pago de 30 días.

Pasivos a largo plazo, para el período 2017 al 2018 hubo una disminución de (¢317.560.99) que representa una disminución de -39,33%, para el año 2018-2019 hay una disminución de (¢307.742,53) que equivalen a un -62,83%, para el período del 2019 al 2020, hubo una disminución de (¢179,172,78) que esto equivale a 100% y para el período 2021, no hay activos a largo plazo.

Lo anterior corresponde que en el año 2020, se cancelaron los préstamos que se tenían con el Banco Nacional y Banco Popular que se habían utilizado para la construcción de la Sede Chorotega de Liberia.

Capital contable, para el período 2017 al 2018 hubo una disminución de (¢120,345,08) que representa una disminución de -0,10%, para el año 2018-2019 hay un incremento de ¢9.697.393,95 que equivalen a un 7,81%, para el período 2019 al 2020, hubo una disminución de (¢7.711.329,08) que esto equivale a -5,76% y para el período 2020 al 2021 hubo un incremento de ¢641.275.03 correspondiente a una variación porcentual de 0.51%

También es importante mencionar que, durante los años en análisis, se desarrolló el proyecto del Fondo de Financiamiento de Educación Superior, Banco Mundial.

Es muy importante destacar que, en el año 2020, hubo una separación de la contabilidad patrimonial de la contabilidad presupuestaria, y como se utilizaba un sistema que tenía una sola entrada en ambas contabilidades, el superávit libre y superávit específico ingresaba a la contabilidad patrimonial como un ingreso, y también lo que correspondía a la partida de inversión, se contabilizaba como un gasto.

También por efectos de la pandemia hubo una disminución significativa en los ingresos.

**Estado de Resultados:** Es importante indicar que estos resultados no consideran compromisos presupuestarios.

Ingresos corrientes, del período 2017 al 2018 hubo una disminución de (¢364.976,38) que representa una disminución de -0,21%, para el año 2018-2019 hay un incremento de ¢1.170.609,85 que equivalen a un 0,67% y la variación del 2019 al 2020, hubo una disminución de (¢57.374.643,48) que esto equivale a -32,69%. y para el período 2020 al 2021, hubo un

incremento en los ingresos de ¢1.898.280,63 que corresponde a una variación porcentual de 1,61.

Gastos corrientes, la tendencia es similar a los ingresos, esto depende directamente del grado de ejecución que va obteniendo en el tiempo, para el período 2017 al 2018 hubo un incremento de 7.047.099,29) que representa un 6,75%, para el año 2018-2019 hay un incremento de 3.666.054,92 que equivalen a un 3,29% , para la variación del 2019 al 2020, hubo un incremento de 4.252.046,28 que esto equivale a 3,69%, para el período 2020 al 2021 hubo una disminución de ¢5.930.315,03, esto corresponde porcentualmente a una disminución de 4,97%.

Superávit de ingresos y gastos, este se compone debe enfrentar los ingresos y gastos corrientes, para el período 2017 al 2018 hubo una disminución de (¢7.412.075,67) que representa una disminución de (10,55%), para el año 2018-2019 hay una disminución de (¢2.495.445.07) que equivalen a un -3,97%, para el período 2019 al 2020, hubo una disminución de (¢61.626.689.76) que equivale a -102,08% y para el período 2020 al 2021, hubo una variación de ¢7.828.595,67, equivalente -623.66.

Superávit neto del período, este se compone del resultado final de cada período, en ese sentido, período 2017 al 2018 hubo una disminución de (¢5.806.241,27) que representa una disminución de (12,68%), para el año 2018-2019 hay un incremento de ¢1.130.095,79 que equivalen a un 2,83%, para la variación del 2019 al 2020, hubo una disminución de (¢48.842.687,17) que equivale a -118,77%, y para el período 2020 al 2021, hubo un incremento de ¢7.978.261,22 que equivale a una variación porcentual de 103,37%.

Los rubros que afectan los resultados del período, pero no tiene una salida de efectivo real, para el mes de diciembre son “Consumo de bienes distintos de inventario” (Gastos por Depreciación) por un monto de ¢6.291.420,00, “Pérdida por deterioro o desvalorización de activos fijos” por un monto de ¢128.020,13, Deterioro de cuentas de inventario ¢30.792,19 y “Deterioro de Inversiones y Cuentas por Cobrar” por un monto de ¢179.994,80.

Es muy importante destacar que, en el año 2020, hubo una separación de la contabilidad patrimonial de la contabilidad presupuestaria, y como se utilizaba un sistema que tenía una sola entrada en ambas contabilidades, el presupuesto ingresaba a la contabilidad patrimonial como un ingreso, y también lo que correspondía a la partida de inversión, se contabilizaba como un gasto, a raíz de este cambio es que se ven las grandes variaciones en el Estado de Rendimiento Financiero. En el año 2019, se registró un ingreso de ¢44.342.823.86 como superávit libre y superávit específico.

También es importante indicar que para el año 2020, por acuerdo de la Comisión de Enlace, hay un recorte presupuestario que a continuación se detalla:

<b>Partida</b>	<b>Monto (colones)</b>
Fondos del Sistema (acuerdo CONARE de aporte UNA)	775.433.962
UNA FEES 2020 (se postergan 35 mil millones del FEES total 2020)	7.819 millones
LEY 9635: Para gastos de operación según los artículos No. 22, 23 y 24 del título IV de la ley no. 9635 "ley fortalecimiento de las finanzas públicas" del 3 de diciembre de 2018). Céd-Jur: 4-000-042150	261.749.211

### II.3. FODA

<b>I RIESGO DE INCERTIDUMBRE</b>	
<b>FODA</b>	
<b>FORTALEZAS</b>	<b>OPORTUNIDADES</b>
Sistema Institucional de Teletrabajo debidamente probado, implementado, controlado y aprobado	Ante los efectos de la pandemia, se demostró que la Universidad puede seguir operando a través del teletrabajo, aprovechando la tecnología.
La Universidad cuenta con una Fundación (FUNDAUNA) concebida para hacer de ella una herramienta para el desarrollo institucional de la UNA, por lo que su actividad estará en función de los requerimientos de la estrategia de desarrollo y de la planificación de la institución, según lo menciona el acta constitutiva en la cláusula CUARTA, titulada de los fines de la Fundación.	
La Universidad cuenta con otras organizaciones de apoyo como son el Fondo de Beneficio Social (FOBESO), ASOUNA y COOPEUNA, que brindan servicios complementarios a los funcionarios universitarios.	

<b>DEBILIDADES</b>	<b>AMENAZAS</b>
Los recursos presupuestarios del periodo que recibe la Universidad de parte del Gobierno por concepto de FEES, se limitan a cubrir únicamente los gastos laborales y de operación, sin dejar margen a la Inversión en Bienes Duraderos.	Fortalecimiento de las universidades privadas por medio del sector estudiantil que puede pagar oferta académica actualizada y acorde a las necesidades del mercado empresarial, disminuyendo con esto el Fondo de Becas Estudiantil.
El proceso administrativo para la ejecución presupuestaria de los recursos, es lento, lo que perjudica la rendición de cuentas ante el ente contralor de la República.	Carreras que deben migran a la modalidad de virtualidad con el objetivo de fortalecer el mejoramiento continuo y profesional del mercado laboral.
Se quiebra el equilibrio presupuestario, por falta de ingresos, teniendo desbalance en la aplicación de los recursos y la planificación universitaria.	.
Servicio lento y de menor calidad según los requerimientos de los usuarios por falta de condiciones físicas y tecnológicas de acuerdo a las condiciones del mercado laboral, según el entorno nacional o internacional que vincula e interactúa con la Universidad.	La sostenibilidad financiera-presupuestaria, es un factor en riesgo, producto de factores tales como la disminución observada en el incremento de los ingresos e incremento acelerado del gasto laboral.

<b>I RIESGO DE INCERTIDUMBRE</b>	
<b>FODA</b>	
<b>DEBILIDADES</b>	<b>AMENAZAS</b>
Los recursos específicos en el tiempo han tenido una baja ejecución.	La economía costarricense se ve afectada, el PIB va a disminuir y por lo tanto, la subvención del gobierno va a disminuir para los próximos años.

Fortalecer más la comunicación electrónica entre todos los actores que formamos parte de la comunidad universitaria	La afectación de la pandemia en el mundo y por ende a nivel país, hace que la Universidad tenga que tomar medidas, como lo es no cobrar obligatoriamente lo correspondiente al rubro que deben pagar los estudiantes. Lo cual debilita el fondo de becas estudiantiles de la UNA, pues dichos cobros constituyen uno de los pilares que sostienen dicho fondo.
Temor de las autoridades universitarias sobre la toma oportuna de decisiones	Políticamente las universidades públicas se han visto afectadas con la asignación de recursos para su financiamiento.
Falta de definición de las Autoridades Universitarias para proponer, definir, aprobar e implementar mecanismos que le permita a la FUNDAUNA, según sus funciones fungir como un vehículo ágil de consecución de fondos externos y de captación de recursos de cooperación nacional e internacional, para el fortalecimiento académico de la UNA, tal como lo establece la cláusula cuarta en el acta constitutiva de la Fundación.	
Incertidumbre en las Autoridades Universitarias para la toma de decisiones a corto y mediano plazo, por los efectos de la Pandemia y el impacto en la economía mundial y por ende nacional.	
Planes de estudio desactualizados y sin acreditación académica	Incremento importante en las deserciones del estudiantado, debido a la disminución de los ingresos para el núcleo familiar en seno de la economía del país.
Los ingresos universitarios dependen de forma importante del FEES, no se generan recursos propios de forma significativa, aun cuando creó a la FUNDAUNA para promover la captación de recursos adicionales.	Economía Nacional contraída por efectos de la Pandemia, produce disminución en el PIB, por lo tanto, la subvención del gobierno a la Universidad va a disminuir para los próximos años.


--	--

<b>I RIESGO DE INCERTIDUMBRE</b>	
<b>FODA</b>	
<b>DEBILIDADES</b>	<b>AMENAZAS</b>
	La alta probabilidad de recortes al presupuesto aprobado de la UNA para el 2020, justificada por la situación de emergencia mundial económica, generada como efecto colateral de la pandemia del covid-19, amenaza seriamente el poder finalizar este año operando con normalidad y cumpliendo los objetivos propuestos en la planificación institucional
	Posición externada por un sector de los poderes de la república, cámaras empresariales y medios de comunicación respecto a la pertinencia, eficiencia y sana administración financiera de las Universidades Públicas, que continúa promoviendo la disminución en la asignación de recursos públicos a las Universidades públicas.
	Inseguridad jurídica experimentada por las Universidades públicas, respecto a la aplicabilidad para estas instituciones de los títulos III y IV de la Ley 9635 (Ley de Fortalecimiento a las Finanzas Públicas) debido a que existen procesos jurídicos entablados tanto ante la Sala Constitucional como ante el Tribunal Contencioso Administrativo, ambos presentados hace más de un año y sin resolución a la fecha, esto se traduce en falta de claridad sobre si nos aplica

	a no la Regla Fiscal, así como las restricciones al régimen de empleo público incorporadas los título IV y III de la Ley 9635, respectivamente.
--	-------------------------------------------------------------------------------------------------------------------------------------------------

VERA AGUERO Firmado digitalmente  
por VERA AGUERO  
VALVERDE VALVERDE (FIRMA)  
(FIRMA) Fecha: 2022.01.13  
14:31:48 -06'00'

**Elaborado: Vera Agüero Valverde**  
**Jefe Sección de Contabilidad**

 SERGIO FERNANDEZ ROJAS (FIRMA)  
PERSONA FISICA, CPF-01-0744-0183.  
Fecha declarada: 18/01/2022 04:35:22 PM  
Razón: AVAL

**Aprobado: Sergio Fernández Rojas**  
**Director Programa Gestión Financiera**





UNIVERSIDAD NACIONAL						
ANALISIS FINANCIERO - Periodo Diciembre 2021, Diciembre 2017						
RAZONES FINANCIERAS						
Descripción	2017	2018	2019	2020	2021	Promedio
1. Análisis de Liquidez:						
Capital de trabajo neto	37 465 408,20	38 226 590,30	39 692 455,61	29 493 698,18	27 377 337,87	34 451 098,03
Razón circulante (Solvencia)	4,73	4,54	4,27	3,67	3,33	4,11
Razón rápida (prueba del ácido)	4,72	4,54	4,27	3,67	3,33	4,10
Solidez	12,45	11,99	11,87	12,42	11,81	12,11
Descripción	2017	2018	2019	2020	2021	Promedio
2. Análisis de la deuda:						
Razón de deuda (endeudamiento)	8,04	8,34	8,42	8,05	8,47	8,26
Razón de capacidad de pago de intereses	468,22	628,64	844,95	-25,12	277,79	438,90
Descripción	2017	2018	2019	2020	2021	Promedio
3. Análisis de la rentabilidad:						
Margen de utilidad corriente	40,22	36,06	34,39	-1,06	5,48	23,02
Margen de utilidad neta	26,21	22,94	23,43	-6,53	0,22	13,25
Rendimientos sobre los activos RSA						
RSA=utilidad neta/activos totales	33,89	29,52	28,13	-5,63	0,19	17,22
Rendimiento sobre el capital contable RSC						
RSC=utilidad neta/capital contable	36,85	32,21	30,72	-6,12	0,21	18,77



**UNIVERSIDAD NACIONAL**  
**Análisis Financiero Horizontal**  
**Estado de Resultados**  
**Al 31 de diciembre 2016,2017,2018,2019,2020**  
**(miles de colones)**

	Diciembre 2017	Diciembre 2018	Variación Absoluta	Variación Porcentual	Diciembre 2019	Variación Absoluta	Variación Porcentual	Diciembre 2020	Variación Absoluta	Variación Porcentual	Diciembre 2021	Variación Absoluta	Variación Porcentual
	Impuestos	47 695,75	14 015,21	-33 680,53	-70,62	1 112,03	-12 903,18	-92,07	0,00	-1 112,03	-100,00	980,43	980,43
Ingresos y resultados positivos por venta	5 370 108,86	5 436 470,04	66 361,19	1,24	5 536 155,17	99 685,13	1,83	5 294 898,32	-241 256,85	-4,36	5 301 953,62	7 055,30	0,13
Ingresos a la propiedad	3 851 219,67	3 861 975,15	10 755,48	0,28	4 098 534,93	236 559,78	6,13	2 562 227,38	-1 536 307,55	-37,48	1 406 533,62	-1 155 693,76	-45,11
Transferencias corrientes y capital	130 581 045,24	114 904 359,28	-15 676 685,96	-12,01	120 740 299,85	5 835 940,57	5,08	109 810 002,85	-10 930 297,00	-9,05	112 964 318,72	3 154 315,87	2,87
Otros ingresos	34 872 583,54	50 140 856,99	15 268 273,45	43,78	45 152 183,94	-4 988 673,05	-9,95	486 514,49	-44 665 669,45	-98,92	378 137,88	-108 376,61	-22,28
<b>Total Ingresos Corrientes</b>	<b>174 722 653,05</b>	<b>174 357 676,67</b>	<b>-364 976,38</b>	<b>-0,21</b>	<b>175 528 285,92</b>	<b>1 170 609,25</b>	<b>0,67</b>	<b>118 153 643,64</b>	<b>-57 374 642,28</b>	<b>-32,69</b>	<b>120 051 924,27</b>	<b>1 898 280,63</b>	<b>1,61</b>
Gastos de personal	78 157 055,85	82 788 583,53	4 631 527,68	5,93	87 149 250,28	4 360 666,75	5,27	88 574 465,54	1 425 215,26	1,64	87 390 298,32	-1 184 167,22	-1,34
Servicios	8 067 838,36	8 339 727,55	271 889,19	3,37	8 741 756,84	402 029,29	4,82	5 678 334,37	-3 063 422,47	-35,04	5 803 475,31	125 140,94	2,20
Materiales y suministros	1 984 895,32	1 849 347,04	-135 548,27	-6,83	1 921 215,39	71 868,35	3,89	1 189 035,46	-732 179,93	-38,11	1 421 913,40	232 877,94	19,59
Pérdida por deterioro o desvalorización	116 828,32	175 550,57	58 722,26	50,26	228 187,07	52 636,50	29,98	34 508,47	-193 678,60	-84,88	220 716,89	186 208,42	539,60
Gastos Financieros	150 418,92	100 163,52	-50 255,41	-33,41	71 534,06	-28 629,46	-28,58	48 062,42	-23 471,64	-32,81	23 748,02	-24 314,40	-50,59
Deterioro de Invers. y Cuentas por Cobrar	130 912,41	629 190,39	498 277,98	379,81	270 157,76	-359 032,63	-57,06	167 664,45	-102 493,31	-37,94	179 994,65	12 330,20	7,35
Transferencias corrientes y Capital	15 835 758,84	17 608 244,71	1 772 485,87	11,19	16 774 760,83	-833 483,88	-4,73	23 716 837,80	6 942 076,97	41,38	18 438 446,89	-5 278 390,91	-22,26
<b>Total Gastos Corrientes</b>	<b>104 443 708,02</b>	<b>111 490 807,31</b>	<b>7 047 099,29</b>	<b>6,75</b>	<b>115 156 862,23</b>	<b>3 666 054,92</b>	<b>3,29</b>	<b>119 408 908,51</b>	<b>4 252 046,28</b>	<b>3,69</b>	<b>113 478 593,48</b>	<b>-5 930 315,03</b>	<b>-4,97</b>
Superávit o déficit ingresos corrientes	70 278 945,03	62 866 869,36	-7 412 075,67	-10,55	60 371 423,69	-2 495 445,67	-3,97	-1 255 264,87	-61 626 688,56	-102,08	6 573 330,80	7 828 595,67	-623,66
Otros gastos													
Consumo de bienes distintos inventarios	3 851 660,06	4 348 222,96	496 562,90	12,89	4 859 271,27	511 048,31	11,75	6 390 966,10	1 531 694,83	31,52	6 291 420,90	-99 545,20	-1,56
Otros gastos	20 626 742,80	18 524 345,50	-2 102 397,30	-10,19	14 387 756,33	-4 136 589,17	-22,33	72 058,91	-14 315 697,42	-99,50	21 938,56	-50 120,35	-69,55
<b>Total otros gastos</b>	<b>24 478 402,86</b>	<b>22 872 568,46</b>	<b>-1 605 834,40</b>	<b>-6,56</b>	<b>19 247 027,60</b>	<b>-3 625 540,86</b>	<b>-15,85</b>	<b>6 463 025,01</b>	<b>-12 784 002,59</b>	<b>-66,42</b>	<b>6 313 359,46</b>	<b>-149 665,55</b>	<b>-2,32</b>
<b>Superávit o déficit neto del período</b>	<b>45 800 542,17</b>	<b>39 994 300,90</b>	<b>-5 806 241,27</b>	<b>-12,68</b>	<b>41 124 396,09</b>	<b>1 130 095,19</b>	<b>2,83</b>	<b>-7 718 289,88</b>	<b>-48 842 685,97</b>	<b>-118,77</b>	<b>259 971,34</b>	<b>7 978 261,22</b>	<b>103,37</b>

**F. MATRIZ DE CONTROL Y SEGUIMIENTO DE LA  
IMPLEMENTACIÓN DE MEDIDAS PARA CONTENCIÓN Y  
USO RACIONAL DEL GASTO DE LA UNA**

**VICERRECTORÍA DE ADMINISTRACIÓN  
MATRIZ DE CONTROL Y SEGUIMIENTO DE LA IMPLEMENTACIÓN DE MEDIDAS PARA CONTENCIÓN Y USO RACIONAL DEL GASTO DE LA UNA  
AL 31 DE DICIEMBRE DE 2021**

CATEGORÍA	AL 31 DE DICIEMBRE DE 2021				
	COORDINACIONES, GESTIONES Y ACCIONES	RESPONSABLES DE IMPLEMENTACIÓN	PLAZOS PARA COMUNICAR AVANCES	OBJETIVO 4: Impulsar una gestión universitaria de excelencia, humanista, propositiva, justa, ágil y desconcentrada al servicio de la realización de la acción sustantiva	INDICADOR
				METAS:	
<b>MEDIDAS AL PRESUPUESTO LABORAL</b>					
1. NEGOCIACIÓN SALARIAL AJUSTADA AL PISO DE LA PROYECCIÓN REALIZADA POR EL BANCO CENTRAL, SEGÚN CADA AÑO EN PARTICULAR	<p><b>a) NO REAJUSTAR BASES SALARIALES PARA 2021</b></p> <p>De acuerdo con el oficio de la Rectoría UNA-R-OFIC-2262-2020 de fecha 25 de setiembre de 2020, se remite al Consejo Universitario el acuerdo entre la Rectoría y el SITUN (según acuerdo de negociación con el Sindicato de Trabajadores de la Universidad Nacional (SITUN), ratificado en la Asamblea General SITUN de fecha 24 de setiembre 2020) sobre la negociación salarial 2021, que entre otras cosas indica que para el año 2021 no se realice aumento salarial y por tanto, las bases salariales queden iguales a 2020. El ahorro en este rubro es bastante alto para la institución, porque de haberse negociado algún ajuste salarial, solo un punto porcentual es de aproximadamente €800 millones de colones.</p> <p>Además, que de acuerdo a la Resolución UNA-R-RESO-227-2020 del 03 de diciembre de 2020, se realiza la suspensión del pago de anualidad para todo el personal contratado por la Universidad Nacional y FUNDAUNA: (UNA-AAPP-OFIC-108-2021)</p> <p><b>I. ORDENAR LA SUSPENSIÓN DEL PAGO, PARA TODO EL PERSONAL CONTRATADO POR LA UNIVERSIDAD NACIONAL Y FUNDAUNA, DE LOS NUEVOS RECONOCIMIENTOS POR ANUALIDAD QUE SE CUMPLAN A PARTIR DEL 1 DE ENERO DE 2021 Y DURANTE TODO ESE AÑO. DE TAL FORMA QUE TODO EL PERSONAL INSTITUCIONAL CONSERVARÁ EL PORCENTAJE TOTAL DE LA ANUALIDAD ACUMULADA AL 31 DE DICIEMBRE DE 2020, PERO NO RECIBIRÁ EL INCREMENTO CORRESPONDIENTE AL PERIODO 2020-2021.</b></p> <p><b>II. APLICAR ESTA MEDIDA IGUALMENTE EN RELACIÓN CON EL PAGO DE LOS RECONOCIMIENTOS POR TIEMPO SERVIDO EN OTRAS INSTITUCIONES PÚBLICAS, A PARTIR DEL 01 DE ENERO DE 2021.</b></p>	<p>Programa de Gestión Financiera (Formulación presupuestaria 2021)</p> <p>Programa Desarrollo de Recursos Humanos (Ejecución 2021)</p>	<p>Presupuesto Ordinario 2021 al 30 de setiembre 2020</p> <p>I Semestre 2021</p>	<p>4.6.1 Generar una estrategia institucional que promueva la sostenibilidad financiera en el mediano y largo plazo.</p>	<p>Reajuste en las bases salariales no implementado</p>
2. EL RECONOCIMIENTO DEL TIEMPO EXTRAORDINARIO AJUSTADO A LO ESTABLECIDO EN LA CONVENCIÓN COLECTIVA DE TRABAJO. LA IDEA FUNDAMENTAL ES CONTROLAR LOS EXCESOS.	<p><b>g) RESTRICCIÓN Y REDUCCIÓN DEL PAGO POR TIEMPO EXTRAORDINARIO Y SOBRESUELDOS</b></p> <p>Con la resolución de la Rectoría UNA-R-RESO-043-2021 de fecha 25 de marzo de 2021, en el marco de la sostenibilidad financiera institucional y los límites que establece la regla fiscal se aplican las siguientes acciones:</p> <p><b>A.1. RESTRICCIÓN PARA EL USO DE HORAS EXTRAS</b></p> <p>A.1.1. Su uso deberá ser limitado a situaciones de emergencia, de excepción y temporales.</p> <p>A.1.2. Se instruye hacer un uso racional y eficiente de los recursos públicos y se recuerda que la autorización de dichas horas es de exclusiva responsabilidad de los superiores jerárquicos.</p> <p>De acuerdo con información suministrada por el Programa Desarrollo de Recursos Humanos en los primeros meses del año 2021, no se ha obtenido ahorro significativo en el rubro de horas extras, ya que el gasto al 30 de marzo de 2021 es de €113.398.827,96 y el gasto al 30 de marzo de 2020 fue de €113.666.897,04, muy similares, por tanto no ha habido ahorro relevante a ese corte. Según el oficio UNA-PDRH-OFIC-455-2021 de fecha 15 de noviembre de 2021 el Programa Desarrollo de Recursos Humanos informa acerca del gasto del rubro de horas extras de este año al 31 de octubre de 2021 que fue de €539.706.616,23 que comparado con el gasto del 31 de octubre de 2020 que fue de €572.626.343,92, hay un ahorro de €32.922.727,69. Con oficio UNA-SP-OFIC-006-2022 de 13 de enero de 2022 la Sección de Presupuesto indica que el gasto final en 2021 por tiempo extraordinario fue de €611.256.513,35 que en comparación con el gasto de 2020 de €687.151.612,7 hay un ahorro de €75.895.099,35</p> <p><b>A.9. SOBRESUELDOS FINANCIADOS CON FONDOS PROVENIENTES DEL FEES (UNA 001)</b></p> <p>A.9.1. Se mantiene la suspensión de la recepción y aprobación de sobresueldos, a cargo del Programa Desarrollo de Recursos Humanos, la Vicerrectoría de Administración y la Rectoría, de conformidad con lo regulado en el reglamento de sobresueldos y normativa interna, que se estableció en la resolución UNA-R-RESO-66-2020 del 13 de marzo de 2020. Esta disposición aplicará únicamente para los sobresueldos financiados con fondos provenientes del FEES (UNA 001) y la LEY 9635 Fortalecimiento de las Finanzas Públicas (anterior Ley 7386 Rentas Propias).</p> <p>De igual forma para el caso de sobresueldos en el oficio UNA-PDRH-OFIC-455-2021 de fecha 15 de noviembre de 2021 el Programa Desarrollo de Recursos Humanos indica que este año con corte al 31 de octubre de 2021 que fue de €667.115.173,47 que comparado con el gasto del 31 de octubre de 2020 que fue de €777.789.844,73, hay un ahorro de €10.674.671,25.</p> <p>Se puede observar que para ambos rubros el ahorro no fue tan significativo como en el año 2020, ya que en el 2021 a pesar de la pandemia se normalizaron más las actividades en la medida de lo posible.</p>	<p>Programa Desarrollo de Recursos Humanos</p>	<p>II Semestre 2021</p>	<p>4.6.1 Generar una estrategia institucional que promueva la sostenibilidad financiera en el mediano y largo plazo.</p>	<p>Control de excesos en el pago de horas extras implementado</p> <p>Suspensión de nuevos sobresueldos implementada</p>

AL 31 DE DICIEMBRE DE 2021					
CATEGORÍA	COORDINACIONES, GESTIONES Y ACCIONES	RESPONSABLES DE IMPLEMENTACIÓN	PLAZOS PARA COMUNICAR AVANCES	OBJETIVO 4: Impulsar una gestión universitaria de excelencia, humanista, propositiva, justa, ágil y desconcentrada al servicio de la realización de la acción sustantiva	INDICADOR
				METAS:	
3. MODIFICACIÓN DEL REGLAMENTO DE DEDICACIÓN EXCLUSIVA ADMINISTRATIVA Y ACADÉMICA.	<p>f) SUSPENSIÓN DE NUEVOS CONTRATOS DE DEDICACIÓN EXCLUSIVA EN EL SECTOR ADMINISTRATIVO (PARA NUEVOS CASOS)</p> <p>Continúa vigente lo dispuesto en la resolución UNA-R-RESO-66-2020 del 13 de marzo de 2020 de la Rectoría que suspendió nuevas solicitudes de dedicación exclusiva administrativa.</p> <p>Para efectos de este año 2021 el Programa Desarrollo de Recursos Humanos realizó la estimación del monto correspondiente a la reducción o ahorro presupuestario para la Institución respecto a la suspensión de nuevos contratos de dedicación exclusiva administrativa, se elaboró con base en 90 plazas vinculadas con movimientos y nombramientos de personal ejecutados durante el año 2020, de las cuales 40 plazas se calculan con el 15% de dedicación exclusiva y 50 plazas con el 30%, por corresponder a grado bachiller y licenciatura respectivamente. El monto total es anualizado e incluye el 45,75% de cargas sociales. Ese monto es de €325.314.000,00.</p> <p>El Programa Desarrollo de Recursos Humanos con oficio UNA-PDRH-OFIG-455-2021 de fecha 15 de noviembre de 2021 indica que en comparación con el año 2020 en que se ejecutó un monto de €37.748.580,00 con corte al 30 de octubre en la cuenta de dedicación exclusiva a octubre de 2021 se lleva una ejecución de €30.596.265,45, con una diferencia de ahorro para la institución de €7.152.314,55, cabe destacar que este ahorro corresponde al pago del porcentaje del 25% de dedicación exclusiva de 2 plazas administrativas y 5 académicas, correspondientes a puestos de dirección y subdirección.</p>	Programa Desarrollo de Recursos Humanos	II Semestre 2021	4.6.1 Generar una estrategia institucional que promueva la sostenibilidad financiera en el mediano y largo plazo.	<p>Suspensión de nuevos contratos de dedicación exclusiva administrativa implementada</p> <p>Reconocimiento de dedicación exclusiva en puestos dirección y subdirección ajustado a la Ley 9635 aplicado</p>
	<p>De acuerdo con la Resolución de la Rectoría UNA-R-RESO-013-2021 del 25 de enero de 2021 sobre Medidas precautorias en cuanto al porcentaje de dedicación exclusiva para el sector académico que indica:</p> <p>ORDENAR DE MANERA PRECAUTORIA, MIENTRAS SE ACLARA JUDICIALMENTE LO RELACIONADO CON LA APLICACIÓN DEL TÍTULO III DE LA LEY 9635 A LA UNIVERSIDAD NACIONAL, Y SE AJUSTA LA NORMATIVA INTERNA, QUE AL PERSONAL ACADÉMICO AL CUAL SE LE APROBÓ EL INGRESO AL RÉGIMEN DE DEDICACIÓN EXCLUSIVA COMO PRODUCTO DE LA CONVOCATORIA EFECTUADA POR LA COMISIÓN DE CARRERA ACADÉMICA EN EL OFICIO UNA-CCAC-ACUE-254-2019 DEL 26 DE NOVIEMBRE DE 2019, Y AL QUE INGRESE EN LAS NUEVAS CONVOCATORIAS, SE LE APLIQUE LO DISPUESTO EN EL ARTÍCULO 35 DE LA LEY 9635, DE TAL FORMA QUE RECIBA POR CONCEPTO DE DEDICACIÓN EXCLUSIVA, EL MONTO EQUIVALENTE AL 25% DEL SALARIO BASE CORRESPONDIENTE. QUE IGUAL APLICA PARA AL PERSONAL ACADÉMICO QUE A PARTIR DEL MES DE ENERO DE 2021, INICIE CON EL RECONOCIMIENTO DE LA COMPENSACIÓN POR DEDICACIÓN EXCLUSIVA BAJO LA CONDICIÓN DE EX BECADO SEGÚN ARTÍCULO 61 DEL REGLAMENTO DEL RÉGIMEN DE BENEFICIOS PARA EL MEJORAMIENTO ACADÉMICO Y PROFESIONAL DE LOS FUNCIONARIOS UNIVERSITARIOS; ASÍ COMO A QUIENES INICIEN EN CONDICIÓN DE EX AUTORIDAD ACADÉMICA SEGÚN LO CONSIGNADO EN EL ARTÍCULO 76 REGLAMENTO DE CARRERA ACADÉMICA Y A QUIENES INICIEN EN PUESTOS DE DIRECCIÓN ACADÉMICA-ADMINISTRATIVA, SEGÚN EL ARTÍCULO 11 DEL RÉGIMEN DE DEDICACIÓN EXCLUSIVA PARA EL SECTOR ADMINISTRATIVO.</p>	Programa Desarrollo de Recursos Humanos	I y II Semestres 2021	4.6.1 Generar una estrategia institucional que promueva la sostenibilidad financiera en el mediano y largo plazo.	Ingreso al régimen dedicación exclusiva académica ajustada a la Ley 9635 implementado
4. REVISIÓN Y AJUSTE DE NORMATIVA PARA CARRERA PROFESIONAL O ADMINISTRATIVA Y RÉGIMEN ACADÉMICO	<p>q) REVISIÓN Y AJUSTE DE NORMATIVA PARA CARRERA PROFESIONAL O ADMINISTRATIVA Y RÉGIMEN ACADÉMICO</p> <p>En el tema de carrera administrativa se debe indicar que la Vicerrectoría de Administración está haciendo un esfuerzo por revisar el cálculo del punto de carrera administrativa sobre la metodología que se está utilizando, y verificar si se debe realizar un ajuste para aplicación correcta de dicho cálculo.</p> <p>Mediante el acuerdo UNA-SCU-ACUE-025-2021 de fecha 24 de febrero de 2021 del Consejo Universitario, se agregaron al Reglamento del Régimen de Carrera Administrativa dos transitorios:</p> <p><b>TRANSITORIO ARTÍCULO 52: SOBRE LA PRESENTACIÓN DE SOLICITUD Y VIGENCIA DE RESOLUCIÓN.</b></p> <p>A partir del año 2021, se suspende la aplicación de los factores establecidos en el Capítulo III. Del ingreso al régimen de carrera administrativa y de los factores por considerar. La Comisión, durante el año 2021, no podrá emitir resoluciones de reconocimiento de ingreso y ajuste al régimen. Se suspenden los periodos para la recepción de solicitudes de ingreso y ajuste al régimen, tanto los que hayan quedado pendientes del año 2020, como los correspondientes al 2021.</p> <p>El Consejo Universitario podrá acordar extender por un año más el plazo de vigencia de este transitorio, previa valoración de los insumos presentados por la Rectoría y otras instancias.</p> <p><b>TRANSITORIO ARTÍCULO 56: MONTO DEL INCENTIVO</b></p> <p>Durante el año 2021 no se aplicará el ajuste automático establecido en el artículo 56, por lo que el valor de cada punto que se aplicará durante este año será el mismo establecido en el 2020.</p> <p>El Consejo Universitario podrá acordar extender por un año más el plazo de vigencia de este transitorio, previa valoración de los insumos</p> <p>En cuanto al tema de revisión y ajuste en la normativa, tanto de carrera administrativa como el régimen académico, de manera que se ajuste a lo establecido en la Ley 9635, que en caso de carrera administrativa se indica que solo se reconocen los cursos que los funcionarios hayan financiado y su reconocimiento tiene una duración por un periodo de 5 años, esto en conjunto con el Régimen de Carrera Académica se está realizando un trabajo de revisión de toda la normativa que tenga relación con incentivos y su aplicación respecto a la Ley 9635, por tanto, en su defecto la Vicerrectoría de Administración preparó una propuesta de modificación a la normativa identificada que actualmente está en revisión por parte de la Asesoría Jurídica, y que se espera elevar para valoración del Consejo Universitario durante el mes de mayo de 2021, para su aplicación en junio 2021 en cumplimiento con la disposición de la Contraloría General de la República.</p> <p>La propuesta de revisión y ajuste de la normativa llamada "MEDIDAS DE SOSTENIBILIDAD FINANCIERA: PROPUESTA DE MODIFICACIÓN A REGLAMENTOS" se remitió a la Rectoría por parte de la Vicerrectoría de Administración con oficio UNA-VADM-OFIG-832-2021 de fecha 25 de mayo de 2021 y la Rectoría lo elevó al Consejo Universitario mediante oficio UNA-R-OFIG-1081-2021 de fecha 25 de mayo de 2021, y se han venido implementado los ajustes requeridos en la normativa por parte del Consejo Universitario.</p>	<p>Programa Desarrollo de Recursos Humanos</p> <p>Vicerrectoría de Administración</p> <p>Consejo Universitario (aprobación)</p>	I y II Semestres 2021	4.6.1 Generar una estrategia institucional que promueva la sostenibilidad financiera en el mediano y largo plazo.	Reconocimiento de carrera profesional o administrativa y régimen académico ajustado a la Ley 9635 aplicado

AL 31 DE DICIEMBRE DE 2021					
CATEGORÍA	COORDINACIONES, GESTIONES Y ACCIONES	RESPONSABLES DE IMPLEMENTACIÓN	PLAZOS PARA COMUNICAR AVANCES	OBJETIVO 4: Impulsar una gestión universitaria de excelencia, humanista, propositiva, justa, ágil y desconcentrada al servicio de la realización de la acción sustantiva	INDICADOR
				METAS:	
5. NO CREACIÓN DE PLAZAS NUEVAS, TANTO EN EL SECTOR ACADÉMICO COMO ADMINISTRATIVO, EXCEPTO EN AQUELLOS CASOS EN QUE ES ESTRUCTURALMENTE NECESARIO.	<p>En el marco de la sostenibilidad financiera institucional y los límites que establece la regla fiscal, con la resolución de la Rectoría UNA-R-RESO-043-2021 de fecha 25 de marzo de 2021, se aplican las siguientes acciones:</p> <p><b>b) RESTRICCIÓN DE CRECIMIENTO EN PLAZAS NUEVAS ACADÉMICAS Y ADMINISTRATIVAS</b></p> <p>Se continúa con la restricción en el crecimiento de plazas nuevas, de acuerdo con la información suministrada por el Programa Desarrollo de Recursos Humanos para el año 2021, no se autorizaron continuar 42 tiempos completos correspondientes a plazas por servicios específicos, 15 plazas son del estrato técnico y 27 del estrato profesional. Para la estimación de la incidencia presupuestaria de las plazas del estrato profesional incluye el monto correspondiente a la dedicación exclusiva según el siguiente detalle: 13 plazas con porcentaje de 15% y 14 plazas con porcentaje de 30%. El porcentaje de anualidad utilizado para la estimación presupuestaria para las 42 plazas es del 30% y el monto total es anualizado e incluye 45,75% de cargas sociales, por tanto, el monto estimado de ahorro es de €746.990.340,51 colones.</p> <p>Igualmente, en el ámbito académico no se dio continuidad a tres plazas que venían aprobándose para iniciativas académicas, las cuales no se dieron para el 2021. Estas son: 0953-2020, TC, categoría 88, 0952-2020, TC, categoría 88, 0950-2020, TC, categoría 89.</p> <p>Según el oficio UNA-PDRH-OFIC-455-2021 de fecha 15 de noviembre de 2021 no se ha presentado ningún cambio.</p>	<p>Programa Desarrollo de Recursos Humanos</p> <p>Vicerrectoría de Administración</p> <p>Rectoría Adjunta</p>	I y II Semestres 2021	<p>4.6.1 Generar una estrategia institucional que promueva la sostenibilidad financiera en el mediano y largo plazo.</p>	<p>Restricción en la creación de nuevas plazas implementada</p>
	<p><b>c) REVISIÓN O ESTUDIO PREVIO PARA NUEVAS ASIGNACIONES POR REPOSICIÓN DE PLAZAS EN CASO DE JUBILACION, DEFUNCIÓN, DESPIDO O RENUNCIA (BUSCA REDUCCION DE PLAZAS ACADÉMICAS Y ADMINISTRATIVAS)</b></p> <p>Se mantiene la instrucción UNA-R-CINS-013-2019 del 3 de octubre de 2019, para la reposición de plazas liberadas por jubilación, defunción, renuncia, despido o traslados en propiedad, tanto para el sector administrativo como para el sector académico, de tal forma que las plazas no se repondrán de forma automática. Corresponde a la Vicerrectoría de Administración analizar la reposición de las plazas administrativas, y a Rectoría Adjunta la reposición de las plazas académicas.</p> <p>Según oficio UNA-PDRH-OFIC-443-2021 de fecha 05 de noviembre de 2021 se indica por parte del Programa Desarrollo de Recursos Humanos que de las recomendaciones emanadas por medio de criterios técnicos por reposiciones de plazas administrativas se presentan los siguientes ahorros:</p> <p>Un total de €2.323.749,95 correspondiente a la reposición de plazas administrativas en una categoría inferior (Rectoría Adjunta de un Profesional Auxiliar en Servicios Secretariales a un Técnico Asistencial en Servicios Secretariales ahorro €1.056.959,28, Departamento de Física de un Técnico Asistencial en Servicios Secretariales a un Técnico Auxiliar en Servicios Secretariales ahorro €107.033,32 y Apeuna de un Profesional Especialista en Planeamiento a un Profesional Analista en Planeamiento ahorro €1.159.757,35).</p> <p>Además de las 4 plazas administrativas con recomendación de no reposición, cada una se ubicaba en las siguientes unidades: IDESPO, CIDE, Programa de Publicaciones e Impresiones y Departamento de Registro que corresponde a un ahorro total de €38.790.750,54.</p>	<p>Programa Desarrollo de Recursos Humanos</p> <p>Vicerrectoría de Administración</p> <p>Rectoría Adjunta</p>	I y II Semestres 2021	<p>4.6.1 Generar una estrategia institucional que promueva la sostenibilidad financiera en el mediano y largo plazo.</p>	<p>Reposición de plazas con criterios técnicos implementada</p>
	<p><b>A.3. CONVERSIÓN DE PLAZAS A PLAZO FIJO EN PERMANENTE PARA INGRESO EN PROPIEDAD:</b></p> <p><b>A.3.1. Sector administrativo:</b> Se continúa con la suspensión de la conversión de plazas a plazo fijo en permanente para ingreso en propiedad, salvo en aquellos casos en los que la Vicerrectoría de Administración lo autorice, basada en el estudio técnico que realiza el PDRH.</p> <p>Según datos de la Vicerrectoría de Administración no se han tramitado durante este año 2021 solicitudes de conversión de plazo fijo a permanente para ingresos en propiedad de plazas administrativas, de conformidad con las instrucciones emitidas por la Rectoría y que se encuentra pendiente la información solicitada al Programa Desarrollo de Recursos Humanos sobre las variables que pueden ser consideradas para la atención paulatina de este tipo de requerimientos, conforme lo señalado por la Rectoría mediante resolución UNA-R-RESO-043-2021, publicada en la red institucional el 25 de marzo de 2021.</p> <p>Con economías salariales para el segundo ciclo 2021, se aprobaron 3,5 tiempos completos en servicios específicos de plazas administrativas según resolución UNA-R-RESO-093-2021 del 01 de junio de 2021, para Vida Estudiantil y Escuela de Ciencias Biológicas.</p>	<p>Programa Desarrollo de Recursos Humanos</p> <p>Vicerrectoría de Administración</p>	I y II Semestres 2021	<p>4.6.1 Generar una estrategia institucional que promueva la sostenibilidad financiera en el mediano y largo plazo.</p>	<p>Suspensión de conversión de plazas a plazo fijo en permanente para ingreso en propiedad en sector administrativo implementada</p>

AL 31 DE DICIEMBRE DE 2021					
CATEGORÍA	COORDINACIONES, GESTIONES Y ACCIONES	RESPONSABLES DE IMPLEMENTACIÓN	PLAZOS PARA COMUNICAR AVANCES	OBJETIVO 4: Impulsar una gestión universitaria de excelencia, humanista, propositiva, justa, ágil y desconcentrada al servicio de la realización de la acción sustantiva	INDICADOR
				METAS:	
	<p>A.3.2. Sector académico: se mantiene lo dispuesto en la instrucción de Rectoría Adjunta UNA-RA-DISC-008-2020, publicada el 13 de octubre de 2020, instrucción sobre modificaciones al Plan de Fortalecimiento y Estabilidad del Personal Académico (PFESA) Transitorio 2020-2021, en el marco de la circular UNA-CINS-007-2019 y UNA-RA-DISC-008-2020.</p> <p>Según lo informado por la Rectoría Adjunta mediante oficio UNA-RA-OFIC-796-2021 de fecha 28 de octubre de 2021 los ingresos en propiedad de académicos realizados en el mes de enero y otros en julio de este año 2021 corresponden a los concursos por oposición resueltos en el 2020, a saber: 26 ingresos en propiedad a partir de enero de 2021 y 11,5 ingresos en propiedad a partir de julio de 2021. Cabe destacar, que también se muestran 24 ingresos en propiedad correspondientes a procesos del 2021, pero es derivado de un cambio de categoría por ascenso en Carrera Académica.</p> <p>En el marco de la formulación del Plan de Fortalecimiento y Estabilidad del Sector Académico, se pretende potenciar en el personal académico las capacidades, habilidades y destrezas profesionales, así como el acentuar la permanencia laboral de las y los académicos.</p> <p>Durante el II Ciclo de este año 2021 con economías salariales se dieron 13 tiempos completos anuales a la Sede Regional Chorotega y a la Sede Regional Brunca, específicamente a Campus Coto se le dieron 2,4 tiempos completos anuales, en servicios específicos, para ofertar la programación de los planes de estudio.</p>	Programa Desarrollo de Recursos Humanos Rectoría Adjunta	I y II Semestres 2021	4.6.1 Generar una estrategia institucional que promueva la sostenibilidad financiera en el mediano y largo plazo.	Plan de Fortalecimiento y Estabilidad del Personal Académico (PFESA), Transitorio 2020-2021 implementado
6. SUSPENSIÓN TEMPORAL DE LA AUTORIZACIÓN DE NUEVAS REESTRUCTURACIONES EN TODAS LAS INSTANCIAS UNIVERSITARIAS.	<p>e) SUSPENSIÓN DE REASIGNACIONES, RECLASIFICACIÓN, REVALORACIÓN Y REVISIÓN DE CARGOS ADMINISTRATIVOS</p> <p>Continúa vigente lo dispuesto en la resolución UNA-R-RESO-66-2020 del 13 de marzo de 2020 de la Rectoría en que se suspendió todo estudio y pago de reasignaciones que generen gasto a la UNA, según lo indicado en la circular de la Rectoría UNA-R-CIRC-089-2020 del 11 de diciembre de 2020, de la aclaratoria sobre el informe de auditoría de carácter especial sobre los pluses salariales otorgados en la UNA.</p> <p>De acuerdo con lo indicado por el Programa Desarrollo de Recursos Humanos, a la fecha por este concepto hay un total de 21 estudios ocupacionales solicitados durante los años 2019 y 2020, de los cuales 11 se encuentran finalizados, pero sin comunicar a los usuarios respectivos y 10 estudios se encuentran si iniciar de acuerdo con lo estipulado en la resolución UNA-R-RESO-66-2020. Esta proyección fue comunicada a la Rectoría mediante oficio UNA-PDRH-OFIC-469-2020 del 03 de noviembre del 2020. El monto total es anualizado e incluye el porcentaje de cargas sociales, por un total de \$100.977.132,30.</p> <p>Sin embargo, según oficio UNA-PDRH-OFIC-455-2021 de fecha 15 de noviembre de 2021 se realizó el gasto por \$2.293.550,00, este responde al estudio que se realizó a la plaza 1907-2017 por servicios específicos de técnico especializado en servicios de apoyo a la academia asistente académico/a en la Escuela Ciencias Geográficas, categoría 25, la cual se recomendó como profesional asistencial en servicios de apoyo a la academia geógrafo/a, categoría 32. Resolución UNA-PDRH-RESO-046-2020, emitida por este Programa, como adendum a la resolución PDRH-RESO-100-2017. En ese sentido, el pago se realiza en 2021, no obstante, el estudio corresponde al año 2017.</p>	Programa Desarrollo de Recursos Humanos	I y II Semestres 2021	4.6.1 Generar una estrategia institucional que promueva la sostenibilidad financiera en el mediano y largo plazo.	Suspensión de reasignaciones, reclasificaciones, revaloraciones y revisiones de cargos administrativos implementada
7. SUSPENSIÓN TEMPORAL DE ESTUDIOS DE CLIMA ORGANIZACIONAL.	<p>De acuerdo con el correo electrónico del 13 de mayo de 2021, suscrito por la Br. Astrid Segura, Coordinadora del Área de Salud Laboral, para el año 2021 no se asignó presupuesto para clima organizacional, las actividades que se realizan se concentran en seguimiento a los Equipos de Gestión de Clima Organizacional, el cual por la coyuntura sanitaria se realizan de forma virtual.</p> <p>Las actividades realizadas a la fecha, coordinadas con las diferentes comisiones y subcomisiones conformadas en los centros de trabajo se han concretado mediante alianzas internas y externas, donde se ha logrado el aporte de facilitadores de diferentes temas. Los equipos por su naturaleza buscan la forma de generar ingresos mediante cuotas voluntarias o actividades entre su población laboral, para realizar actividades orientadas a motivar los equipos de trabajo.</p> <p>Con oficio UNA-ASL-OFIC-343-2021 del 05 de noviembre de 2021 se constata lo indicado anteriormente, y a la vez se indica que a la fecha no se conocen facilitadores internos para la realización de estos estudios. Solamente se registran actividades psicoeducativas asociadas al tema de clima organizacional y a la prevención de riesgos psicosociales, a saber: 24 charlas psicosociales para un total aproximado de 408 participantes, estas charlas se realizan con personal interno de la UNA, según datos del Centro de Desarrollo Gerencial de la Escuela de Administración de la Universidad estas charlas de modalidad virtual sincrónico para una cantidad máxima de 50 personas tienen un costo individual de 235.000; por lo que para el total de las 24 charlas se estima un costo de \$5.640.000,00.</p>	Área de Salud Laboral, Programa Desarrollo de Recursos Humanos	I y II Semestres 2021	4.6.1 Generar una estrategia institucional que promueva la sostenibilidad financiera en el mediano y largo plazo.	Suspensión de estudios de clima organizacional implementada

MEDIDAS AL PRESUPUESTO DE OPERACIÓN



CATEGORÍA	AL 31 DE DICIEMBRE DE 2021				
	COORDINACIONES, GESTIONES Y ACCIONES	RESPONSABLES DE IMPLEMENTACIÓN	PLAZOS PARA COMUNICAR AVANCES	OBJETIVO 4: Impulsar una gestión universitaria de excelencia, humanista, propositiva, justa, ágil y desconcentrada al servicio de la realización de la acción sustantiva	INDICADOR
				METAS:	
8. REDUCCIÓN DE PRESUPUESTO DEL ÁREA DE SALUD LABORAL	<p>En años anteriores se realizaron recortes al presupuesto del Área de Salud Laboral, a la fecha se ha mantenido un monto estable, para este año 2021 se asignó un presupuesto de 112 millones de colones para atención de necesidades como: uniformes y zapatos, estudios de toxicología, equipos de protección personal, de higiene y ergonómico, entre otros. Sin embargo, durante ejecución se han tenido que asignar recursos extras: 20 millones de colones para mantenimiento y recarga de extintores 2021 en cumplimiento con la legislación nacional Reglamento técnico norma RTCR 226:1997 extintores portátiles contra el fuego no 25986-MEIC-MTS y 22 millones de colones que se repusieron por anulación de proceso de compra del año pasado para equipo y prendas de protección personal y otros recursos hasta completar €239 millones, según oficio UNA-SP-OFIC-006-2022 del 13 de enero de 2022 de la Sección de Presupuesto.</p> <p>De acuerdo con el oficio UNA-ASL-OFIC-343-2021 de fecha 05 de noviembre de 2021 del Área de Salud Laboral se informa sobre los procesos de contratación administrativa que se han gestionado para necesidades como: zapatos de uniformes por un monto de €40.354.759,80, equipo ergonómico por un monto de €41.182.573,97, equipos de protección personal por €52.958.148,84, equipos de higiene ambiental por €4.019.550,00, calibración de equipos de higiene ambiental por €4.652.424,00, extintores por €17.793.696,00, evaluación en la peligrosidad de laboratorios por €566.100,00. En cuanto a las prendas de vestir de uniformes no fue posible la contratación debido a la quiebra de la Empresa Distribuidora EGO S.A. que tenía con la UNA el contrato bajo la modalidad de suministros según demanda, el cual estaba en proceso de cesión a la Empresa Representaciones REIKE S.A. en el mes de noviembre, a esa fecha solo se pudo realizar 6 listas de pedido de uniformes, se está a la espera de la digitación de las solicitudes de bienes y servicios, por lo que se desconoce el monto que va a quedar comprometido, por tanto, la ejecución del presupuesto está por encima de 80%.</p>	<p>Programa de Gestión Financiera (formulación presupuestaria 2021)</p> <p>Área de Salud Laboral, Programa Desarrollo de Recursos Humanos (ejecución 2021)</p>	<p>Presupuesto Ordinario 2021 al 30 de setiembre 2020</p> <p>I y II Semestres 2021</p>	<p>4.6.1 Generar una estrategia institucional que promueva la sostenibilidad financiera en el mediano y largo plazo.</p>	<p>Reducción del presupuesto del Área de Salud Laboral implementada</p>
9. REDUCCIÓN DE PRESUPUESTO DE MANTENIMIENTO ELECTROMECÁNICO	<p>Según el correo electrónico de fecha 14 de mayo de 2021, suscrito por el Ing. Francisco Miranda Muñoz, Director del Programa Desarrollo de Mantenimiento de la Infraestructura (PRODEMI), para el 2021 se hizo una reducción al presupuesto estimado de mantenimiento electromecánico de 269.000.000,000.</p> <p>Con oficio UNA-PRODEMI-OFIC-454-2021 del 02 de noviembre de 2021, se informa que no se han realizado reducciones ni refuerzos adicionales al presupuesto.</p>	<p>Programa de Gestión Financiera (formulación presupuestaria 2021)</p> <p>PRODEMI (ejecución 2021)</p>	<p>Presupuesto Ordinario 2021 al 30 de setiembre 2020</p> <p>I y II Semestres 2021</p>	<p>4.6.1 Generar una estrategia institucional que promueva la sostenibilidad financiera en el mediano y largo plazo.</p>	<p>Reducción del presupuesto de mantenimiento electromecánico implementada</p>
10. REDUCCIÓN DE PRESUPUESTO DE MANTENIMIENTO CIVIL	<p>Según el correo electrónico de fecha 14 de mayo de 2021, suscrito por el Ing. Francisco Miranda Muñoz, Director de PRODEMI, el presupuesto asignado para mantenimiento civil en el 2020 fue €642.425.000,00 que en comparación con el presupuesto asignado para el año 2021 por €21.225.359,00 se realiza una reducción de €21.199.641,00.</p> <p>Con oficio UNA-PRODEMI-OFIC-454-2021 del 02 de noviembre de 2021, se informa que durante ejecución presupuestaria 2021 en la Sección de Mantenimiento Civil hubo una reducción adicional de presupuesto por €129.144.451,39, y hasta el momento no se ha requerido reforzamiento.</p>	<p>Programa de Gestión Financiera (formulación presupuestaria 2021)</p> <p>PRODEMI (ejecución 2021)</p>	<p>Presupuesto Ordinario 2021 al 30 de setiembre 2020</p> <p>I y II Semestres 2021</p>	<p>4.6.1 Generar una estrategia institucional que promueva la sostenibilidad financiera en el mediano y largo plazo.</p>	<p>Reducción del presupuesto de mantenimiento civil implementada</p>
11. REDUCCIÓN DE PRESUPUESTO DEL PROGRAMA DE SERVICIOS GENERALES	<p>Según información aportada por el Área de Análisis y Plan Presupuesto, se indica que el monto total solicitado por el Programa de Servicios Generales para formulación presupuestaria 2021 fue de €425 millones de colones para los diferentes rubros que administra ese Programa para atención de necesidades universitarias en temas de seguridad, transportes y sistema de gestión documental AGDe, no obstante, se hicieron recortes en algunas de las cuentas quedando un total de €266 millones de colones, con un ahorro de €159 millones de colones. Sin embargo, durante ejecución se ha tenido que reforzar el presupuesto de la Sección de Seguridad con un total de €27,6 millones de colones. Aún así hay un ahorro de aproximadamente €130 millones colones. Cabe destacar que también se realizó un recorte a las instancias adscritas al Programa de Servicios Generales en un 20%, excepto la Sección de Transporte Institucional que tuvo un recorte de un 35% en su presupuesto de operación correspondiente a 200 millones de colones. Por tanto, en términos generales se podría indicar que del presupuesto final asignado al PSG comparado con el 2020, presenta un ahorro de €18 millones de colones.</p> <p>De acuerdo con lo informado por la Sección de Presupuesto al 30 de setiembre de 2021 se han realizado aumentos de presupuesto al Programa de Servicios Generales por un monto ajustado de €763.089.269,51, por tanto a esta fecha no se alcanzó ningún tipo de ahorro.</p>	<p>Programa de Gestión Financiera (formulación presupuestaria 2021)</p> <p>Programa de Servicios Generales (ejecución 2021)</p>	<p>Presupuesto Ordinario 2021 al 30 de setiembre 2020</p> <p>I y II Semestres 2021</p>	<p>4.6.1 Generar una estrategia institucional que promueva la sostenibilidad financiera en el mediano y largo plazo.</p>	<p>Reducción del presupuesto de servicios generales implementada</p>

CATEGORÍA	COORDINACIONES, GESTIONES Y ACCIONES	RESPONSABLES DE IMPLEMENTACIÓN	PLAZOS PARA COMUNICAR AVANCES	OBJETIVO 4: Impulsar una gestión universitaria de excelencia, humanista, propositiva, justa, ágil y desconcentrada al servicio de la realización de la acción sustantiva	INDICADOR
				METAS:	
12. REDUCCIÓN DEL 50% DEL PRESUPUESTO DE ACTIVIDADES DE CAPACITACIÓN, PROTOCOLARIAS Y SOCIALES, Y DE ALIMENTACIÓN EN LAS DIFERENTES INSTANCIAS UNIVERSITARIAS.	<p>p) REDUCCIÓN EN LA PARTIDA DE ACTIVIDADES DE CAPACITACIÓN, ACTIVIDADES PROTOCOLARIAS Y SOCIALES Y DE ALIMENTOS Y BEBIDAS</p> <p>De acuerdo con la circular UNA-R-CIRC-002-2021 del 11 de enero de 2021 sobre no disponibilidad de recursos para alimentos y bebidas, se indica que la Contraloría General de la República con el oficio DFOE-SOC-1222 del 11 de diciembre de 2020, comunicó a la Universidad Nacional la aprobación parcial del presupuesto ordinario para el año 2021, por un monto de €159.087,7 millones.</p> <p>Como parte de las indicaciones del ente contralor, resalta la improbación total del contenido presupuestario previsto en la subpartida correspondiente a "Alimentos y bebidas" por €76,6 millones.</p> <p>En consideración de lo anterior, para cumplir con lo dispuesto por la Contraloría, el Programa de Gestión Financiera procedió a dejar en cero dicha subpartida, y los recursos que habían presupuestado las distintas unidades ejecutoras fueron trasladados a la partida denominada "Cuentas especiales".</p> <p>Según información suministrada por la Sección de Presupuesto mediante oficio UNA-SP-OFIC-006-2022 de fecha 13 de enero de 2022, durante el año 2021 se realizaron reducciones importantes de presupuesto en la partida de actividades de capacitación el presupuesto inicial fue de €633.534.771,31 que se ajustó finalmente en €415.475.301,79, con una ejecución de €366.475.068,22, en cuanto a las actividades protocolarias el presupuesto inicial fue de €355.142.626,00 que se ajustó finalmente en €233.047.859,08, con una ejecución de €223.144.619,34, es importante indicar que para aquellas actividades que necesitaran realizar la alimentación a los participantes se emitió por parte de la Rectoría la circular instrucción UNA-R-DISC-010-2021 de fecha 17 de mayo de 2021 en la que se actualizan las instrucciones sobre gastos excepcionales en alimentos y bebidas para el desarrollo de actividades sustantivas, únicamente mediante el uso de fondos especiales con el visto bueno de la Rectoría. Es importante indicar que estos recursos se redireccionaron para la atención de otras necesidades institucionales, excepto los €76,6 millones de la cuenta de alimentos y bebidas que permanece en las cuentas especiales.</p>	Programa de Gestión Financiera	I Semestre de 2021	4.6.1 Generar una estrategia institucional que promueva la sostenibilidad financiera en el mediano y largo plazo.	Reducción del presupuesto de actividades de capacitación, protocolarias y sociales, y de alimentación implementada
13. REDUCIR AL MENOS EN UN 25% LA CONTRATACIÓN EXTERNA DE SERVICIOS PARA LA ATENCIÓN DE LAS GIRAS DE ESTUDIANTES, HACIENDO USO DE LAS NUEVAS UNIDADES ADQUIRIDAS POR LA UNIVERSIDAD.	<p>n) REDUCCIÓN DE CONTRATACIÓN DE SERVICIOS DE TRANSPORTE EXTERNO</p> <p>De acuerdo con el correo electrónico de fecha 13 de mayo de 2021 remitido por el Lic. Rodrigo Alfaro, Jefe de la Sección de Transporte Institucional, se indica que hasta el 15 de mayo de 2021 no se ha realizado contratación de servicios de transporte externo para giras, dado que se ha procurado su atención a través de recursos propios institucionales. El monto presupuestado para este año 2021 para contratación externa de giras es de 100.968.264.00, con una reducción del 50% comparado con el monto del año 2020.</p> <p>Según oficio UNA-STI-OFIC-792-2021 de fecha 11 de noviembre de 2021, la Sección de Transporte Institucional indica que para este año 2021 no se llevó a cabo ningún tipo de contratación externa para solventar giras institucionales, el servicio de transporte se ha brindado con recursos internos (choferes de la UNA).</p>	Sección de Transporte Institucional, Programa de Servicios Generales	I y II Semestres 2021	4.6.1 Generar una estrategia institucional que promueva la sostenibilidad financiera en el mediano y largo plazo.	Reducción de contrataciones de servicios de transporte externo implementada
14. REDUCCIÓN DE LA INVERSIÓN EN VIÁTICOS Y COMBUSTIBLE PROMOVRIENDO LA VIRTUALIDAD Y BIMODALIDAD EN LOS PROCESOS DE CAPACITACIÓN Y ACTUALIZACIÓN.	<p>En cuanto al tema del combustible se indica que para el 2021 se presupuestaron €143.850.111,00 y al 14 de mayo de 2021 se registra gastado €30.037.716,00, que corresponde a una ejecución del 20%.</p> <p>Para viáticos se presupuestaron para 2021 €71.654.897,00 y se registra gastado al 14 de mayo de 2021 €16.698.880. De esta cuenta se trasladaron €3.836.142,21 que corresponde a una ejecución del 6%. De esa cuenta a la fecha se ha trasladado a las instancias universitarias con choferes descentralizados un monto total de €10.800.000,00.</p> <p>Los montos aprobados para los rubros de combustible y viáticos para este 2021 en comparación con los presupuestos aprobados para 2020, indican un ahorro 77 millones en combustible y 39 millones en viáticos en el interior del país.</p> <p>Según lo informado por la Sección de Transporte Institucional en el oficio UNA-STI-OFIC-792-2021 del 11 de noviembre de 2021, para el año 2021 se presupuestaron €71.654.897,00 en la cuenta de viáticos en el interior del país y se registra gastado al 31 de octubre de 2021 €26.253.764,97 que corresponde a una ejecución del 37%. De esa cuenta a la fecha se ha trasladado a las instancias universitarias con choferes descentralizados un monto total de €14.120.000,00.</p> <p>Con respecto al rubro de combustible se indica que para el 2021 se presupuestaron €143.850.111,00 y al 31 de octubre de 2021 se registra gastado €88.004.594,00, que corresponde a una ejecución del 61%.</p>	Sección de Transporte Institucional, Programa de Servicios Generales	I y II Semestres 2021	4.6.1 Generar una estrategia institucional que promueva la sostenibilidad financiera en el mediano y largo plazo.	Reducción de presupuesto en rubros de combustible y viáticos en el interior del país implementada

AL 31 DE DICIEMBRE DE 2021					
CATEGORÍA	COORDINACIONES, GESTIONES Y ACCIONES	RESPONSABLES DE IMPLEMENTACIÓN	PLAZOS PARA COMUNICAR AVANCES	OBJETIVO 4: Impulsar una gestión universitaria de excelencia, humanista, propositiva, justa, ágil y desconcentrada al servicio de la realización de la acción sustantiva	INDICADOR
				METAS:	
15. RESTRICCIÓN EN LAS PARTIDAS DE TRANSPORTE Y VIÁTICOS AL EXTERIOR	<p>o) RESTRICCIÓN EN LAS PARTIDAS DE TRANSPORTE Y VIÁTICOS AL EXTERIOR</p> <p>De acuerdo con la información suministrada por el Máster Ronny Hernández, Jefe de la Sección de Presupuesto en cuanto al presupuesto de transportes al exterior para el 2020 se asignó un presupuesto de €37.534.345,31 y para 2021 se asignó un total de €46.713.140,94.</p> <p>Respecto a la cuenta de Viáticos al exterior para el 2020 se asignó un presupuesto de €33.461.609,94 y para 2021 se asignó un total de €56.249.381,00.</p> <p>Como bien se puede observar no hay ahorro en estos rubros, ya que más bien han habido aumentos en los mismos desde la formulación presupuestaria en que se atienden los requerimientos para el siguiente período. No obstante, se continuará dando seguimiento a la ejecución de estos recursos en apego a la medida de contención del gasto.</p> <p>Según información remitida por la Sección de Presupuesto mediante oficio UNA-SP-OFIC-006-2022 de fecha 13 de enero de 2022, durante el transcurso del año 2021 se ajustaron las partidas de transporte al exterior por €12.998.240,39 con una ejecución final de €6.227.841,35 y la partida de viáticos al exterior se ajustó al monto de €21.247.765,99 con una ejecución final de €4.041.965,65.</p>	<p>Programa de Gestión Financiera</p> <p>Rectoría</p>	I y II Semestres 2021	4.6.1 Generar una estrategia institucional que promueva la sostenibilidad financiera en el mediano y largo plazo.	Reducción de presupuesto en rubros de transporte y viáticos al exterior del país implementada
16. MAXIMIZAR EL USO DE LOS RECURSOS DE JUNTA DE BECAS, PARTICULARMENTE EN EL CASO DEL SECTOR ADMINISTRATIVO, FAVORECIENDO LOS EVENTOS DE CAPACITACIÓN Y ACTUALIZACIÓN EN EL PAÍS.	<p>Para el 2021 la Junta de Becas solo está aprobando financiamiento para cursos de aprovechamiento. Pero no es posible medir cuantitativamente el ahorro en estos rubros.</p> <p>Según la información suministrada por la Sección de Presupuesto mediante oficio UNA-SP-OFIC-006-2022 del 13 de enero de 2022, durante el año 2020 se le otorgó a la Junta de Becas en el rubro de becas un monto de €457.011.129,04 con un gasto de €345.978.454,96 y en el 2021 un monto de €494.169.778,13 con un gasto de €392.087.203,29, por tanto no se refleja ahorro para este rubro.</p>	<p>Oficina de Junta de Becas</p>	I y II Semestres 2021	4.6.1 Generar una estrategia institucional que promueva la sostenibilidad financiera en el mediano y largo plazo.	Aprobación de financiamiento para cursos de aprovechamiento implementado
17. REDUCCIÓN EN LA ADQUISICIÓN DE PRODUCTOS PROMOCIONALES.	<p>Como los productos promocionales son adquiridos por diversos métodos (caja chica, fondo especial y contratación administrativa) no hay forma de cuantificar el ahorro en este rubro porque el gasto por lo general se registra en cuentas genéricas.</p> <p>Está pendiente la elaboración de una política o directriz sobre este tema. La Oficina de Relaciones Públicas indica que no toda adquisición de productos promocionales pasa para revisión por parte de dicha instancia.</p>	<p>Programa de Gestión Financiera</p> <p>Proveeduría Institucional</p> <p>Oficina de Relaciones Públicas</p> <p>Rectoría</p>	I y II Semestres 2021	4.6.1 Generar una estrategia institucional que promueva la sostenibilidad financiera en el mediano y largo plazo.	Política o directriz para reducción de productos promocionales implementada
18. REDUCCIÓN DE AL MENOS AL 50% DE LA INVERSIÓN EN LA CONTRATACIÓN DEL SERVICIO DE ALQUILERES.	<p>Para el año 2021 se continúa con la estrategia de las autoridades de prescindir del alquiler total de espacios en Plaza Heredia, debido a la coyuntura de los recortes y postergaciones en el presupuesto institucional y la aplicación de la regla fiscal que obliga a la UNA a restringir el uso del gasto corriente, por tanto, se tomó la decisión de ubicar espacios en los campus universitarios para el traslado de las instancias ubicadas en Plaza Heredia. Durante abril de este año 2021 se trasladaron a instalaciones universitarias las instancias que todavía se encontraban en el Centro Comercial Plaza Heredia: Oficina de Comunicación, Oficina de Relaciones Públicas y otras oficinas, que en comparación con el presupuesto que se había formulado para 2021, hay un ahorro de €54.583.465,79 (9 meses).</p> <p>Asimismo, para el caso del alquiler que se tenía previsto para el traslado de las instancias del Campus Pérez Zeledón por motivo de construcción, se había formulado un monto de €80 millones de colones que quedaron asignados en la Vicerrectoría de Administración, según oficio UNA-AAPP-OFIC-172-2020 del Área de Análisis y Plan Presupuesto. No obstante, una vez realizada la actualización del costo del alquiler requerido para la construcción del edificio en PZ se visualizó que el monto ascendía a €248.930.204,40, que para ello se debían buscar los recursos, ya que la diferencia requerida no se formuló, sin embargo, no fue necesario el presupuesto, ya que la necesidad se atendió con las instalaciones propias del Campus Pérez Zeledón mediante el uso del edificio de Residencias Estudiantiles.</p> <p>Por tanto, en total se refleja que para el año 2021 en cuanto a alquileres hay un ahorro de €134.583.465,79. Sin embargo, es importante resaltar que del presupuesto inicial asignado a PRODEMI para el rubro de alquileres fue aplicado un recorte de €50 millones de colones, y por tanto, el remanente real en presupuesto de PRODEMI en alquileres es de 4.583.465,79, esto más los €80 millones asignados en la Vicerrectoría de Administración, el ahorro real es de €84.583.465,79.</p> <p>Con el oficio UNA-PRODEMI-OFIC-454-2021 del 02 de noviembre de 2021 se constata lo indicado anteriormente, y a la vez se indica que el alquiler del Centro Comercial Plaza Heredia: Contratación 2019CD-000246-SCA que alberga actualmente las oficinas de FUNDAUNA, está vigente hasta el 31 de enero 2022. PRODEMI en coordinación con la Vicerrectoría de Administración está realizando las acciones necesarias para adecuar el espacio anteriormente utilizado por la ASOUNA para trasladar las oficinas de FUNDAUNA. Se cancela un monto mensual de \$8.127,36 IVA incluido y de momento este alquiler no ha permitido ningún ahorro.</p> <p>Bodega en el Bajo de los Molinos: Contratación 2007-LN-000019-SCA que alberga actualmente los vehículos institucionales en desuso que están a la espera de su disposición final, está vigente hasta el 9 de marzo 2022. Se cancela un monto mensual de \$3.927,00 IVA incluido y de momento este alquiler no ha permitido ningún ahorro.</p>	<p>PRODEMI</p> <p>Vicerrectoría de Administración</p>	I y II Semestres 2021	4.6.1 Generar una estrategia institucional que promueva la sostenibilidad financiera en el mediano y largo plazo.	Reducción de contratación del servicio de alquileres implementada

CATEGORÍA	AL 31 DE DICIEMBRE DE 2021				
	COORDINACIONES, GESTIONES Y ACCIONES	RESPONSABLES DE IMPLEMENTACIÓN	PLAZOS PARA COMUNICAR AVANCES	OBJETIVO 4: Impulsar una gestión universitaria de excelencia, humanista, propositiva, justa, ágil y desconcentrada al servicio de la realización de la acción sustantiva	INDICADOR
				METAS:	
	Para este año 2021 se mantiene la estrategia de utilizar recursos internos de la Sección de Mantenimiento Civil para el tema de mudanzas, tal como el caso de los traslados de las instancias ubicadas en el Centro Comercial Plaza Heredia y del Campus Pérez Zeledón, que se puede indicar que hubo un ahorro teórico por un monto de \$48.105,80 que al tipo de cambio 645 equivale a €31 millones de colones, se indica que es un ahorro teórico porque si bien los recursos no habían sido formulados para ese fin, se hubiera tenido que solventar la necesidad con recursos institucionales, que al final no se requirieron.				
19. REDUCCIÓN EN 30% EN PUBLICIDAD.	<p><b>h) REDUCCIÓN DE PRESUPUESTO PARA PUBLICIDAD Y PROPAGANDA (INFORMACIÓN)</b></p> <p>Según lo indicado por la Máster Maribelle Quirós Jara, Directora de la Oficina de Comunicación, en el correo electrónico de fecha 13 de mayo de 2021 y constatado en oficio UNA-OC-OFIC-142-2021 de fecha 05 de noviembre de 2021, el presupuesto de pauta publicitaria para el año 2021 fue recortado de 200 a 100 millones de colones. La Oficina de Comunicación en acatamiento de la instrucción tomó la decisión de suspender toda la pauta institucional que no sea estrictamente necesaria, así como solicitar a las unidades que generan recursos propios, que asuman el costo del 100% de sus anuncios. Además, se tienen que mantener los anuncios de los concursos de oposición y externos, dada la obligatoriedad legal de publicarse en medio de circulación nacional, por lo que ahora se publican todos juntos una vez al mes.</p>	Oficina de Comunicación	I y II Semestres 2021	4.6.1 Generar una estrategia institucional que promueva la sostenibilidad financiera en el mediano y largo plazo.	Reducción de presupuesto en el rubro para publicidad y propaganda (información) implementada
<b>MEDIDAS AL PRESUPUESTO DE INVERSIÓN</b>					
20. REVISIÓN Y PLANIFICACIÓN DEL USO DE LA FLOTILLA VEHICULAR, SEGÚN INTERÉS INSTITUCIONAL Y EFICIENCIA EN EL USO DE LOS RECURSOS	<p><b>i) REVISIÓN Y PLANIFICACIÓN DEL USO DE LA FLOTILLA VEHICULAR, SEGÚN INTERÉS INSTITUCIONAL Y EFICIENCIA EN EL USO DE LOS RECURSOS</b></p> <p>En el marco de la sostenibilidad financiera institucional y los límites que establece la regla fiscal, con la resolución de la Rectoría UNA-R-RESO-043-2021 de fecha 25 de marzo de 2021, se aplican las siguientes acciones:</p> <p><b>A.6. ADQUISICIÓN Y PLANIFICACIÓN DEL USO DE LA FLOTILLA VEHICULAR INSTITUCIONAL</b></p> <p><b>A.6.1. Informar que, para el ejercicio presupuestario 2021, la administración no dispondrá de recursos institucionales para la adquisición de nuevos vehículos.</b></p> <p>Según lo indicado por la Sección de Transporte Institucional en el oficio UNA-STI-OFIC-792-2021 del 11 de noviembre de 2021, se realizó la adquisición de 12 vehículos de forma excepcional para atender necesidades de diferentes instancias universitarias, entre ellas sedes regionales Chorotega, Brunca y Campus Sarapiquí, por un monto total de \$432.848,00.</p> <p><b>A.6.2. Instruir al Programa de Servicios Generales de la Vicerrectoría de Administración y a la Comisión de Transportes, para que, en un plazo de cinco meses a partir de esta resolución, presente, a esta Rectoría, un plan para hacer un uso más eficiente de la flotilla vehicular institucional.</b></p> <p>Con oficio UNA-PSG-OFIC-293-2021 de fecha 10 de diciembre de 2021 la dirección del Programa de Servicios Generales presenta la propuesta sobre las acciones por realizar para hacer un uso más eficiente de la flotilla vehicular institucional, la cual está pendiente de presentar durante el mes de enero de 2022 a la Comisión de Transportes para realimentación del documento final para remisión a las autoridades universitarias.</p>	Programa de Servicios Generales Vicerrectoría de Administración	II Semestre 2021	<p>4.6.1 Generar una estrategia institucional que promueva la sostenibilidad financiera en el mediano y largo plazo.</p> <p>4.5.1 Establecer un sistema de servicios generales institucionales que los fortalezca y permita responder con eficiencia y eficacia a los requerimientos de la actividad sustantiva.</p>	<p>Reducción de compra de nuevos vehículos institucionales, solo casos de excepción, implementada</p> <p>Sistema de servicios generales implementado</p>
21. TRANSICIÓN AL MODELO DE COMPRA DE VEHÍCULOS DE TECNOLOGÍA HÍBRIDA	<p><b>m) TRANSICIÓN AL MODELO DE COMPRA DE VEHÍCULOS DE TECNOLOGÍA HÍBRIDA</b></p> <p>No aplica para 2021, ya que no se permite la compra de vehículos, según resolución de la Rectoría UNA-R-RESO-043-2021 de fecha 25 de marzo de 2021.</p> <p>De acuerdo con la información suministrada por la Sección de Transporte Institucional los vehículos adquiridos por excepción no son de tecnología híbrida, debido a las características que se requerían sino de diesel y gasolina.</p>	Programa de Servicios Generales Vicerrectoría de Administración	II Semestre 2021	4.4.1 Implementar prácticas ambientales sustentables en el quehacer institucional.	Tecnologías para formas sustentables de gestión implementadas.
<b>MEDIDAS ADMINISTRACIÓN</b>					

AL 31 DE DICIEMBRE DE 2021					
CATEGORÍA	COORDINACIONES, GESTIONES Y ACCIONES	RESPONSABLES DE IMPLEMENTACIÓN	PLAZOS PARA COMUNICAR AVANCES	OBJETIVO 4: Impulsar una gestión universitaria de excelencia, humanista, propositiva, justa, ágil y desconcentrada al servicio de la realización de la acción sustantiva	INDICADOR
				METAS:	
22. PROMOCIÓN DEL TELETRABAJO Y LA VIRTUALIZACIÓN (TELEPRESENCIA Y VIDEO CONFERENCIA) EN PROCESOS DE CAPACITACIÓN Y FORMACIÓN DEL PERSONAL	<p>r) PROMOCIÓN DEL TELETRABAJO Y LA VIRTUALIZACIÓN (TELEPRESENCIA Y VIDEO CONFERENCIA) EN PROCESOS DE CAPACITACIÓN Y FORMACIÓN DEL PERSONAL</p> <p>Con la resolución de la Rectoría UNA-R-RESO-043-2021 de fecha 25 de marzo de 2021, en el marco de la sostenibilidad financiera institucional y los límites que establece la regla fiscal se aplican las siguientes acciones:</p> <p><b>A.10. TELETRABAJO Y LA VIRTUALIZACIÓN</b></p> <p><b>A.10.1.</b> Instruir a las instancias universitarias para que, una vez que se permita una mayor presencialidad en la UNA, se mantenga el teletrabajo como parte de la jornada laboral de los puestos que permitan la ejecución de trabajo remoto; la telepresencia y videoconferencia en procesos de capacitación y formación del personal; la virtualidad en sesiones de órganos colegiados, de conducción superior y actividades académicas y administrativas.</p> <p>Según lo informado por el Programa Desarrollo de Recursos Humanos en el oficio UNA-PDRH-OFIC-443-2021 de fecha 05 de noviembre de 2021 entre las actividades formativas ejecutadas y en proceso de ejecución en este periodo 2021, con fecha de término al cierre del mes noviembre, el AFATH ha logrado el desarrollo de 10 temáticas distintas en modalidad virtual, con un total de 1.086 participantes de los estratos gestión operativa, técnicos, profesionales, dirección y personal académico.</p> <p>Ese resultado, evidencia no solo el trabajo desarrollado a lo largo de este año, sino también, como se ha maximizado el uso del tiempo y los recursos a través de la modalidad virtual. Además, permite comprobar que los procesos formativos promovidos desde el AFATH, pueden desarrollarse adecuadamente y con mayor cobertura de población, sin necesidad de recurrir continuamente a la presencialidad.</p> <p>De igual forma, la Vicerrectoría de Docencia con oficio UNA-VD-OFIC-1265-2021 de fecha 02 de noviembre de 2021 indica que desde su ámbito de competencia se ofertaron cursos del Proceso de Formación Pedagógica e Integración de las TIC a la Docencia en forma virtual, en los que se atendieron 7 ejes con una cantidad de 67 cursos para un total de 1.360 docentes certificados, además se hicieron 13 seminarios virtuales con la participación de 903 docentes.</p> <p><b>A.10.2.</b> Instruir a la Comisión Institucional de Teletrabajo para que, en un plazo de cinco meses a partir de comunicada esta resolución, presente a esta Rectoría una propuesta integral para continuar con el teletrabajo en la Universidad Nacional, una vez que se levanten, parcial o totalmente las restricciones causadas por la pandemia y la declaratoria de emergencia nacional.</p> <p>La propuesta preliminar por parte de la Comisión Institucional de Teletrabajo está actualmente en análisis de la Rectoría Adjunta.</p>	<p>Programa Desarrollo de Recursos Humanos</p> <p>Vicerrectoría de Docencia</p> <p>Comisión Institucional de Teletrabajo</p>	<p>II Semestre 2021</p>	<p>4.3.1 Implementar acciones institucionales que promuevan la formación pertinente del personal universitario con una orientación humanista, democrática y en busca de la excelencia</p>	<p>Estrategia de fortalecimiento del sector académico implementada</p> <p>Estrategia desarrollo profesional del personal administrativo implementada</p>
23. FOMENTAR LA UTILIZACIÓN DE LA FIRMA DIGITAL, USO DE CORREO ELECTRÓNICO Y EL TELETRABAJO	<p>k) REDUCCIÓN EN LA COMPRA Y USO DE PAPEL Y TINTAS, POR MEDIO DE LA DIGITALIZACIÓN DE DOCUMENTOS, USO DE FIRMA DIGITAL, DE PLATAFORMAS Y MEDIOS ELECTRÓNICOS</p> <p>En el marco de la sostenibilidad financiera institucional y los límites que establece la regla fiscal, con la resolución de la Rectoría UNA-R-RESO-043-2021 de fecha 25 de marzo de 2021, se aplican las siguientes acciones:</p> <p><b>A.7. INCREMENTAR EL USO DE LA FIRMA DIGITAL Y LA UTILIZACIÓN DEL SISTEMA DE ARCHIVO Y GESTIÓN DE DOCUMENTOS ELECTRÓNICOS (AGD)</b></p> <p><b>A.7.1.</b> Instruir a las instancias académicas y administrativas de la Universidad Nacional para que amplíen el uso del sistema ADG, en coordinación con el Sistema de Archivo Institucional, para que a más tardar en el mes de noviembre de 2021 su uso sea de carácter obligatorio en la institución.</p> <p>Según información suministrada por parte de la Sección de Documentación y Archivo al 16 de noviembre de 2021 se cuenta con el 100% de las 767 instancias universitarias implementadas con el sistema AGD, a saber: 654 instancias académicas y 113 instancias administrativas, sin embargo todavía quedan aproximadamente 16 instancias pendientes de capacitación para la emisión de documentos o números de consecutivo de cada una de las series que se elaboran por medio del sistema, según información de octubre-noviembre 2021.</p> <p>De lo anterior, aunque ha habido un ahorro significativo en el gasto de tinta, papel y otros, no es posible cuantificarlo.</p>	<p>Sección de Documentación y Archivo</p>	<p>Segundo semestre 2021</p>	<p>4.2.5 Optimizar el uso de las TIC en los procesos de gestión institucional que favorezca la eficiencia de los servicios brindados en los procesos de apoyo</p>	<p>Sistema institucional de gestión documental electrónico con firma digital certificada implementado</p>
<b>MEDIDAS AMBIENTALES</b>					

CATEGORÍA	AL 31 DE DICIEMBRE DE 2021				
	COORDINACIONES, GESTIONES Y ACCIONES	RESPONSABLES DE IMPLEMENTACIÓN	PLAZOS PARA COMUNICAR AVANCES	OBJETIVO 4: Impulsar una gestión universitaria de excelencia, humanista, propositiva, justa, ágil y desconcentrada al servicio de la realización de la acción sustantiva	INDICADOR
				METAS:	
24. AUMENTAR EL USO INTERNO DE TECNOLOGÍAS ECO-SUSTENTABLES.	<p><b>i) CAMBIOS EN LOS SISTEMAS MECÁNICOS E ILUMINACIÓN, POR SISTEMAS DE ENERGÍAS LIMPIAS Y ECO-SUSTENTABLES</b></p> <p>De conformidad con el informe remitido por la Sección de Mantenimiento Electromecánico de PRODEMI, mediante correo electrónico del 13 de mayo de 2021, se indica que ha continuado haciendo esfuerzos para que a nivel institucional se realice el cambio de lámparas y luminarias con tecnología led, así como el uso cambio de sistemas eficientes de agua y la reparación de fugas.</p> <p>Al 15 de mayo de 2021 se indica lo avanzado en cuanto a estas acciones:</p> <p>De enero a la fecha se han cambiado 700 luminarias, en toda la Facultad de Ciencias Exactas (Física, Química, Ambientales, Consejo Universitario, Contraloría, Uso Múltiple).</p> <p>Al corte del 15 de mayo se han reparado alrededor de 100 fugas de agua menores, pero a diferencia de otros años se ha implementado el arreglo integral de cambio de tuberías principales en el núcleo de la Facultad de Ciencias Exactas con más de 200 metros de cambio de tubería y accesorios, además del cambio de tuberías principales en el núcleo del CIDE, la Escuela de Teatro, Danza, Música con más de 75 metros de tubería y accesorios, eliminando fugas y posibles daños que van a mejorar el mantenimiento para varios años.</p> <p>Según lo informado por el Área de Mantenimiento Electromecánico de PRODEMI y el Programa UNA Campus Sostenible con oficios UNA-SME-OFIC-142-2021 a octubre de 2021 y UNA-PGAI-OFIC-036-2021/UNA-SME-OFIC-146-2021 del 10 de noviembre de 2021, el avance a nivel institucional realizado entre PRODEMI y Campus Sostenible en el uso de tecnologías eco-sustentables, se puede indicar lo siguiente:</p> <p>En el año 2021 la Sección de Mantenimiento Electromecánico ha invertido en temas de mantenimiento y reparaciones de fugas, en el mes de agosto y octubre se repararon 5 fugas muy significativas de tubería entre 1" y 2", con un gasto al día de 10 metros cúbicos y en total este año 2021 se ha cambiado aproximadamente 1000 metros de tubería en la Sede Omar Denago, Campus Nicoya, Campus Liberia, esto por la antigüedad de las tuberías las cuales constantemente se verificaba que existían fugas, además del mantenimiento en tableros eléctricos con labores preventivas de resoque y lubricación que hacen que puntos de calor en los distribuidores eléctricos sean bajos, lo que produce menor temperatura y que la corriente disminuya, por ende disminuye también la facturación eléctrica.</p> <p>En cuanto a la grifería (300 existentes), inodoros (400 existentes) y lámparas externas (600 existentes) en el 2021, no se instalaron nuevas, se le dio mantenimiento a las existentes, incluyendo sedes regionales.</p> <p>En cuanto a luminarias internas en el 2021, se han cambiado de tecnología tipo fluorescentes por led 400 tubos, con un ahorro en el consumo en watts con el cambio de 14 watts por tubo, en promedio el ahorro en watts en un uso promedio de horas de 10 horas al día a 60 colones el kilowatt/hora en los edificios del CINAT y Hospital Veterinario de 3.360.000,00 colones.</p> <p>También durante el año 2021, se han instalado 8 aires acondicionados de alta eficiencia mayores a SEER 20 en el Edificio de Vicerrectorías, lo cual también contribuye en la disminución de energía eléctrica.</p>	<p>Sección de Mantenimiento Electromecánico de PRODEMI</p> <p>Programa de Gestión Ambiental Institucional (PGAI)</p>	I y II Semestre 2021	4.4.1 Implementar prácticas ambientales sustentables en el quehacer institucional	Tecnologías para formas sustentables de gestión implementadas
	<p><b>j) INSTALACIÓN DE PANELES SOLARES EN DIFERENTES SEDES</b></p> <p>Durante este año 2021 no se han realizado instalaciones de nuevos paneles solares, sin embargo en 2021 se ha logrado poner en regla a la UNA con las normativas nacionales "AR-NT-POASEN, Planeación, Operación y Acceso, al Sistema Eléctrico Nacional" para estos sistemas y se estima que para el 2022, se realicen procesos para dar soporte de mantenimiento adecuado de estos sistemas, ya que han presentado varios fallos en su funcionamiento, en la actualidad existen alrededor de 500 paneles solares en distintas sedes con diferentes sistemas de control.</p> <p>Muchos de estos cambios y los que se hicieron en el año 2020 se reflejan en los montos pagados por concepto de electricidad y agua que se han visto reducidos significativamente.</p>	PRODEMI	I y II Semestres 2021	4.4.1 Implementar prácticas ambientales sustentables en el quehacer institucional	Tecnologías para formas sustentables de gestión implementadas
25. VELAR POR EL USO RACIONAL DE LOS SERVICIOS DE ELECTRICIDAD, AIRES ACONDICIONADOS, COMPUTADORAS, IMPRESORAS, LUCES, AGUA, TELÉFONO, PARA GENERAR AHORRO INSTITUCIONAL.	<p>De conformidad con el correo electrónico del 13 de mayo de 2021, suscrito por el Máster Rafael Brenes López, Jefe de la Sección de Tesorería, se indica que en los servicios de electricidad y agua se refleja un ahorro significativo: en cuanto al servicio de electricidad con corte al 30 de abril 2020 el monto fue por 418 millones y para 2021 por 178 millones de colones. En cuanto al servicio de agua con corte al 30 de abril 2020 el monto fue por 115 millones y para 2021 por 89 millones de colones, que son ahorros del 57% y 22%, respectivamente. No obstante, se refleja un incremento en el servicio de telecomunicaciones en comparación con el gasto del año 2020 con corte al 30 de abril, que fue por 262 millones de colones con respecto al gasto al 30 de abril de este año 2021 por 444 millones de colones, que genera un aumento del 69%, que se puede explicar en buena medida por el aporte de la UNA como apoyo a la conexión de los estudiantes, PPAA y otros, debido a la pandemia por Covid-19.</p> <p>La Sección de Tesorería constata que al corte del 31 de diciembre de 2021 el gasto del servicio de agua fue por un monto de €255.651.210,35 que demuestra un rebajo de €24.934.763,06 comparado con el gasto del 31 de diciembre de 2020 por €280.585.973,41. En el caso del servicio de electricidad hay un ahorro significativo para el 2021 del 28% ya que al 31 de diciembre de 2021 el gasto fue de €564.800.060,08 comparado con el año pasado al 31 de diciembre de 2020 que el gasto fue de €788.836.703,51 hay una diferencia importante de €224.036.643,43. Y en cuanto al servicio de telecomunicaciones el monto correspondiente al 31 de diciembre de 2021 fue de €990.302.946,74 comparado con el gasto del 31 de diciembre de 2020 que el gasto fue de €1.007.728.727,32 hay una disminución de €17.425.780,58.</p>	<p>Sección de Tesorería</p> <p>PRODEMI</p>	I y II Semestres 2021	4.6.1 Generar una estrategia institucional que promueva la sostenibilidad financiera en el mediano y largo plazo.	Tecnologías para formas sustentables de gestión implementadas

Nota 1: Para el año 2021 está considerado el efecto de la pandemia por Covid-19 y recortes presupuestarios que se han tenido que realizar por la aplicación de la regla fiscal.

**G. DETALLE DE ORIGEN DE APLICACIÓN DE RECURSOS**

**UNIVERSIDAD NACIONAL**  
**DETALLE DE ORIGEN Y APLICACIÓN DE RECURSOS**  
**AL 31 DE DICIEMBRE DE 2021 EN MILES DE COLONES**

**Notas:**  
**1. En esta primera hoja debe incluirse la totalidad de recursos percibidos por la institución (incluidos también los ingresos por transferencias de Presupuesto Nacional) y cuyos montos coincidan con la liquidación (Columna E). Los ingresos se deben incorporar a máximo nivel de desglose de acuerdo con el Clasificador de Ingresos del Sector Público.**  
**2. Incorporar en la columna "Aplicación" la información de los recursos por partida por objeto de gasto así como por clasificación económica, cuyos montos (Columna H) también deben coincidir con los datos registrados en la liquidación.**

CODIGO SEGÚN CLASIFICADOR DE INGRESOS	Origen				Aplicación de los gastos ejecutados							
	INGRESO	En caso de transferencias indique la institución concedente	Presupuesto definitivo incorporado por la entidad	Ingreso real (recaudado o recibido)	PROGRAMA	APLICACIÓN OBJETO DEL GASTO (Porcentaje)	Monto Ejecutado	APLICACIÓN CLASIFICACIÓN ECONÓMICA			Observaciones	
								Gasto Corriente	Gasto Capital	Transacciones Financieras		
1.1.9.1.00.00.0.0.000	Impuestos de Timbres		0,00	980,43			0,00					
1.3.1.1.00.00.0.0.000	VENTA DE BIENES		3 215,00	2 076,99	Académico	1 - Servicios 5 - Bienes duraderos	28,63 116,27	28,63		116,27		
1.3.1.2.00.00.0.0.000	VENTA DE SERVICIOS		278 885,41	98 078,61	Académico	5 - Bienes duraderos 6 - Transferencias Corrientes	2 441,34 87 728,51		2 441,34			
1.3.1.3.00.00.0.0.000	DERECHOS ADMINISTRATIVOS		2 127 425,07	2 281 977,86	Académico	1 - Servicios 2 - Materiales y suministros	74,76 579,99	74,76				
					Administrativo	2 - Materiales y suministros	410 093,64	410 093,64				
					Vida Universitaria	1 - Servicios 2 - Materiales y suministros	33 753,46 15 631,01	33 753,46				
						5 - Bienes duraderos 6 - Transferencias Corrientes	28 322,93 1 501 979,92		28 322,93			
1.3.2.3.00.00.0.0.000	RENTA DE ACTIVOS FINANCIEROS		2 397 103,00	1 581 252,54	Vida Universitaria	1 - Servicios 2 - Materiales y suministros	11 735,59 1 172,07	11 735,59		1 172,07		
1.3.9.1.00.00.0.0.000	Reintegros en Efectivo		0,00	7 328,86	Administrativo	5 - Bienes duraderos	7 328,86			7 328,86		
1.3.9.9.00.00.0.0.000	Otros Ingresos no Especificados		370 601,46	165 159,55	Administrativo	1 - Servicios	165 159,55	165 159,55				
1.4.1.1.00.00.0.0.000	TRANSFERENCIAS CORRIENTES DEL	Ministerio de Educación	112 705 500,25	112 705 500,25	Académico	0 - Remuneraciones 1 - Servicios 2 - Materiales y suministros	61 596 766,77 834 935,24 376 532,71	61 596 766,77		834 935,24		
						5 - Bienes duraderos 6 - Transferencias Corrientes	116 758,10 1 599 443,49			116 758,10		
					Administrativo	0 - Remuneraciones 1 - Servicios 2 - Materiales y suministros	17 767 409,25 4 109 216,61 176 103,94	16 314 631,99	1 452 777,26			
						3 - Intereses y comisiones 5 - Bienes duraderos 6 - Transferencias Corrientes	25 835,82 23 912,40 736 083,22			23 912,40		
					Vida Universitaria	0 - Remuneraciones 1 - Servicios 2 - Materiales y suministros	7 396 252,29 510 118,36 148 352,34	7 396 252,29				
						5 - Bienes duraderos 6 - Transferencias Corrientes	160 420,61 11 737 851,58			160 420,61		
1.4.1.3.00.00.0.0.001	CONICIT	CONICIT	42 212,83	12 255,59	Académico	1 - Servicios 2 - Materiales y suministros	62,66 634,17	62,66		634,17		
1.4.1.3.00.00.0.0.002	Consejo Nacional de Rectores	Consejo Nacional de Rectores	53 768,59	53 768,59	Académico	1 - Servicios 2 - Materiales y suministros 6 - Transferencias Corrientes	3 044,48 1 070,72 6 053,79	3 044,48		1 070,72		
1.4.1.3.00.00.0.0.005	Universidad Estatal a Distancia UN	Universidad Estatal a Distancia UNED	10 000,00	10 000,00	Vida Universitaria	6 - Transferencias Corrientes	7151,362	7151,362				
1.4.1.3.00.00.0.0.004	Instituto Costarricense de Pesca y	Instituto Costarricense de Pesca y Acuicultura	18 546,66	100 413,19	Académico	0 - Remuneraciones 6 - Transferencias Corrientes	20 322,55 379,67	20 322,55		379,67		
1.4.3.1.00.00.0.0.000	Transfer. Corrientes Organ. Internac.		53 344,21	58 462,06	Académico	0 - Remuneraciones 1 - Servicios 6 - Transferencias Corrientes	3 081,88 3 246,41 59,57	3 081,88		3 246,41		
1.4.3.9.00.00.0.0.000	Otras Transfer. Corr. del Sec. Externo		0,00	17 322,46	Académico	6 - Transferencias Corrientes	7 085,20			7085,19582		
3.3.1.0.00.00.0.0.000	Superavit Libre		31 283 923,96	31 283 923,96	Académico	5 - Bienes duraderos	7 114 655,11			7 114 655,11		
					Administrativo	5 - Bienes duraderos 6 - Transferencias Corrientes	1 646 677,58 500 447,66			1 646 677,58		
					Vida Universitaria	5 - Bienes duraderos	1 156 926,89			1 156 926,89		
3.3.2.0.00.00.0.0.000	Superavit Especifico		2 412 962,39	2 742 662,57	Académico	0 - Remuneraciones	14 063,51	14 063,51				



						1 - Servicios	126 530,12	126 530,12				
						2 - Materiales y suministros	59 174,42	59 174,42				
						5 - Bienes duraderos	565 538,98		565 538,98			
						6 - Transferencias Corrientes	12 780,75	12 780,75				
					Administrativo	1 - Servicios	4 270,59	4 270,59				
						2 - Materiales y suministros	2 025,85	2 025,85				
						5 - Bienes duraderos	64 869,38		64 869,38			
					Vida Universitaria	1 - Servicios	7 052,66	7 052,66				
						2 - Materiales y suministros	5 574,24	5 574,24				
						5 - Bienes duraderos	37 794,40		37 794,40			
<b>TOTAL INGRESOS</b>							<b>120 952 713,87</b>	<b>108 574 173,77</b>	<b>12 378 540,11</b>		<b>30 168 449,63</b>	

**H. ORIGEN Y APLICACIÓN DE TRANSFERENCIAS  
GOBIERNO CENTRAL**

**UNIVERSIDAD NACIONAL**  
**CUADRO N.º 2**  
**ORIGEN Y APLICACIÓN DE RECURSOS PROVENIENTES DE TRANSFERENCIAS ASIGNADAS EN EL PRESUPUESTO NACIONAL (MONTOS EN MILLONES)**

Notas: 1. Si se aplican los ingresos en transferencias indicar en la columna de observaciones el destinatario de cada una de las transferencias.  
 2. Se debe reflejar el resultado por cada transferencia registrada, de manera que se pueda obtener el remanente global de las transferencias incorporadas (ver hoja de cálculo "Ejemplo").

Origen							Aplicación de los gastos ejecutados													
Tipo de transferencia (Corriente o de capital)	Concedente (Institución Ministerio o título)	Descripción de la finalidad de la transferencia Según lo incluido en la Ley de Presupuesto Nacional y su base legal	La aplicación de la transferencia es:	Monto incorporado en la Ley de Presupuesto Nacional	Presupuesto definitivo incorporado por la entidad	Ingreso real	Programa	Partida por objeto del gasto	Composición del gastos según C.E		Total gasto ejecutado	Remanente	Observaciones							
									Gasto corriente real	Gasto de Capital real										
Transferencia corriente	Ministerio de Educación Pública	Ley 5909 FEES	Libre	110 440,00	110 548,69	110 548,69	Académico	0 - Remuneraciones	61 560,11		61 560,11									
								1 - Servicios	719,73		719,73									
								2 - Materiales y suministros	309,78		309,78									
								5 - Bienes duraderos		40,05	40,05									
								6 - Transferencias Corrientes	1 578,22		1 578,22									
													Administrativo	0 - Remuneraciones	17 767,41		17 767,41			
														1 - Servicios	1 924,68		1 924,68			
														2 - Materiales y suministros	174,35		174,35			
														3 - Intereses y comisiones	25,84		25,84			
														5 - Bienes duraderos		3,65	3,65			
														6 - Transferencias Corrientes	705,25		705,25			
														Vida Universitaria	0 - Remuneraciones	7 396,17		7 396,17		
															1 - Servicios	488,52		488,52		
															2 - Materiales y suministros	116,03		116,03		
															5 - Bienes duraderos		137,29	137,29		
															6 - Transferencias Corrientes	11 624,14		11 624,14		
											<b>110 440,00</b>	<b>110 548,69</b>	<b>110 548,69</b>			<b>104 390,24</b>	<b>180,99</b>	<b>104 571,23</b>		
							Transferencia corriente	Ministerio de Educación Pública	Ley de fortalecimiento de las finanzas públicas	Específica	2 156,81	2 156,81	2 156,81	Académico	1 - Servicios	67,20	0,00	67,20		
2 - Materiales y suministros	53,38	0,00	53,38																	
5 - Bienes duraderos		73,07	73,07																	
						Administrativo								1 - Servicios	1 501,47		1 501,47			
														2 - Materiales y suministros	0,03		0,03			
														5 - Bienes duraderos		0,08	0,08			

							Vida Universitaria	1 - Servicios	0,99		0,99		
								2 - Materiales y suministros	3,07		3,07		
								5 - Bienes duraderos		15,89	15,89		
								6 - Transferencias Corrientes	2,49		2,49		
				2 156,81	2 156,81	2 156,81			1 628,63	89,04	1 717,67		

**I. INFORME DE TRANSFERENCIA CORRIENTES  
DE INGRESOS**

UNIVERSIDAD NACIONAL  
VICERRECTORÍA DE ADMINISTRACION  
PROGRAMA DE GESTIÓN FINANCIERA  
TRANSFERENCIAS SEGÚN EJECUCIÓN DEL INGRESO 2021  
(cifras reales - miles de colones)

CÓDIGO	CONCEPTO			
1.4	TRANSFERENCIAS CORRIENTES			112 957 722,13
1.4.1	TRANSFERENCIAS CORRIENTES DEL SECTOR PUBLICO		112 881 937,61	
1.4.1.1	DEL GOBIERNO CENTRAL	112 705 500,25		
	Ley 5909 "FEES"	110 548 686,75		
	Ley 9635 Fortalecimiento de las Finanzas Públicas	2 156 813,50		
1.4.1.3	TRANSFERENCIAS CORRI DE INST DESCON. NO EMP	176 437,37		
	CONICIT	12 255,59		
	CONSEJO NACIONAL DE RECTORES	53 768,59		
	INCOPECA (LEY DE PESCA 8436)	100 413,19		
	UNIVERSIDAD ESTATAL A DISTANCIA	10 000,00		
	PATRONATO NACIONAL DE LA INFANCIA			
1.4.3	TRANSFERENCIAS CORRIENTES DEL SECTOR EXTERNO		75 784,51	
1.4.3.9	OTRAS TRANSFERENCIAS CORR. DEL SECTOR EXTERNO	75 784,51		
<p><b>Fuente:</b> Programa de Gestión Financiera Cuadro de Ingresos al 31 de diciembre del 2021</p>				

**J. CLASIFICADOR ECONÓMICO**

UNIVERSIDAD NACIONAL  
PROGRAMA DE GESTION FINANCIERA  
INFORME DE EJECUCION 2021  
CLASIFICADOR ECONOMICO  
(Cifras en colones corrientes)

DESCRIPCIÓN	INTEGRADO	ACADEMICO	VIDA UNIVERSITARIA	ADMINISTRATIVO
<b>1. GASTOS CORRIENTES</b>	<b>108 574 173 763,80</b>	<b>64 753 679 998,72</b>	<b>21 376 624 899,87</b>	<b>22 443 868 865,21</b>
<b>1.1 Gasto de Consumo</b>	<b>92 377 129 020,74</b>	<b>63 040 149 011,31</b>	<b>8 129 642 032,04</b>	<b>21 207 337 977,39</b>
<b>1.1.1 Remuneraciones</b>				
1.1.1.1 Sueldos y salarios	69 610 034 958,23	50 201 850 194,58	6 033 315 002,37	13 374 869 761,28
1.1.1.2 Contribuciones sociales	15 735 084 023,12	11 432 384 508,66	1 362 937 291,61	2 939 762 222,85
1.1.2 Adquisición de bienes y servicios	7 032 010 039,39	1 405 914 308,07	733 389 738,06	4 892 705 993,26
<b>1.3 Transferencias corrientes</b>	<b>16 197 044 743,06</b>	<b>1 713 530 987,41</b>	<b>13 246 982 867,83</b>	<b>1 236 530 887,82</b>
1.3.1 Al sector público	106 172 291,00	101 132 291,00	5 040 000,00	
1.3.2 Al sector privado	16 064 119 893,40	1 608 968 365,01	13 241 942 867,83	1 213 208 660,56
1.3.3 Al sector externo	26 752 558,66	3 430 331,40		23 322 227,26
<b>2. GASTO DE CAPITAL</b>	<b>12 378 540 108,34</b>	<b>7 799 509 787,99</b>	<b>1 383 464 841,22</b>	<b>3 195 565 479,13</b>
<b>2.1 Formación de capital</b>	<b>8 017 273 691,70</b>	<b>5 590 832 940,13</b>	<b>185 067 264,36</b>	<b>2 241 373 487,21</b>
2.1.1 Edificaciones	7 800 810 711,65	5 462 273 498,82	185 067 264,36	2 153 469 948,47
2.1.2 Vías de comunicación	34 872 409,60			34 872 409,60
2.1.4 Instalaciones	80 235 162,94	27 204 033,80		53 031 129,14
2.1.5 Otras obras	101 355 407,51	101 355 407,51		
<b>2.2 Adquisición de activos</b>	<b>4 361 266 416,64</b>	<b>2 208 676 847,86</b>	<b>1 198 397 576,86</b>	<b>954 191 991,92</b>
2.2.1 Maquinaria y equipo	3 858 958 689,13	2 204 232 615,63	777 581 892,53	877 144 180,97
2.2.4 Intangibles	502 307 727,51	4 444 232,23	420 815 684,33	77 047 810,95
<b>TOTAL</b>	<b>120 952 713 872,14</b>	<b>72 553 189 786,71</b>	<b>22 760 089 741,09</b>	<b>25 639 434 344,34</b>



**K. ESTADO ORIGEN APLICACIÓN DE RECURSOS  
ESPECÍFICOS Y RECURSOS GENERALES**

**RECURSOS DE APLICACIÓN ESPECÍFICA**

UNIVERSIDAD NACIONAL  
VICERRECTORIA DE ADMINISTRACIÓN  
PROGRAMA DE GESTION FINANCIERA  
ESTADO DE ORIGEN Y APLICACIÓN - RECURSOS APLICACIÓN ESPECÍFICA  
LIQUIDACION PRESUPUESTARIA AL 31 DE DICIEMBRE DE 2021  
(en miles de colones)

ORIGEN DE LOS RECURSOS	Monto	APLICACIÓN DE LOS RECURSOS	
		Cuenta	Total
<b>Cooperación Externa</b>			
<b>1. INGRESOS CORRIENTES</b>	<b>104 705,81</b>	<b>0. Remuneraciones</b>	<b>17 145,39</b>
<b>1.3 INGRESOS NO TRIBUTARIOS</b>	<b>16 665,71</b>	0.04. Contrib. Pat. Desarr. y Segur. Sc	1 286,37
1.3.1 Venta de Bienes y Servicios	2 350,00	0.01. Remuneraciones Básicas	10 586,45
1.3.9 Otros Ingresos no Tributarios	14 315,71	0.03. Incentivos Salariales	3 648,58
<b>1.4 TRANSFERENCIAS CORRIENTES</b>	<b>88 040,10</b>	0.05. Contrib. Pat. Fdos. Pens. y Otros	1 623,99
1.4.1 Transfer. Corrientes del Sector Público	12 255,59	<b>1. Servicios</b>	<b>41 447,29</b>
1.4.3 Transf. Corrientes del Sector Externo	75 784,51	1.02. Servicios Básicos	124,31
<b>3. FINANCIAMIENTO</b>	<b>454 522,01</b>	1.03. Servicios Comerciales y Finan.	1 669,51
<b>3.3 Recursos de Vigencias Anteriores</b>	<b>454 522,01</b>	1.04. Servicios de Gestión y Apoyo	20 579,56
3.3.2 Superávit Específico	454 522,01	1.05. Gastos de Viaje y Transp.	1 182,65
		1.06. Seguros, Reaseguros y otras Ob	1 706,75
		1.07. Capacitación y Protocolo	15 683,10
		1.08. Mantenimiento y Reparación	46,25
		1.99. Servicios Diversos	390,15
		1.01 Alquileres	65,00
		<b>2. Materiales y Suministros</b>	<b>18 498,38</b>
		2.01. Productos Químicos y Conexos	4 797,97
		2.02. Alimentos y Prod.Agropecuario	340,76
		2.03. Mater.y Prod.uso en Constr.y N	874,97
		2.04. Herramientas,Repuestos y Acce	1 018,85
		2.99. Útiles , Mat y Suministros Diver	11 465,82
		<b>5. Bienes Duraderos</b>	<b>40 311,28</b>
		5.01. Maquinaria, Equipo y Mobiliari	40 311,28
		<b>6. Transferencias Corrientes</b>	<b>19 925,52</b>
		6.02. Transf. Ctes. a Personas	12 510,49
		6.04. Transf. Ctes. Empr. Priv. Sin Fir	7 415,03

UNIVERSIDAD NACIONAL  
VICERRECTORIA DE ADMINISTRACIÓN  
PROGRAMA DE GESTION FINANCIERA  
ESTADO DE ORIGEN Y APLICACIÓN - RECURSOS APLICACIÓN ESPECÍFICA  
LIQUIDACION PRESUPUESTARIA AL 31 DE DICIEMBRE DE 2021  
(en miles de colones)

ORIGEN DE LOS RECURSOS	Monto	APLICACIÓN DE LOS RECURSOS	
		Cuenta	Total
<b>Total</b>	<b>559 227,82</b>	<b>Total</b>	<b>137 327,85</b>
<b>Ley de fortalecimiento de las finanzas públicas</b>			
<b>1. INGRESOS CORRIENTES</b>	<b>2 156 813,50</b>	<b>1. Servicios</b>	<b>1 614 313,13</b>
<b>1.4 TRANSFERENCIAS CORRIENTES</b>	<b>2 156 813,50</b>	1.02. Servicios Básicos	1 501 538,59
1.4.1 Transfer. Corrientes del Sector Público	2 156 813,50	1.03. Servicios Comerciales y Finan.	8 920,54
<b>3. FINANCIAMIENTO</b>	<b>902 595,05</b>	1.04. Servicios de Gestión y Apoyo	20 543,35
<b>3.3 Recursos de Vigencias Anteriores</b>	<b>902 595,05</b>	1.05. Gastos de Viaje y Transp.	7 915,81
3.3.2 Superávit Específico	902 595,05	1.06. Seguros, Reaseguros y otras Ob	18 628,35
		1.07. Capacitación y Protocolo	26 999,85
		1.08. Mantenimiento y Reparación	14 842,21
		1.99. Servicios Diversos	12 299,42
		1.01 Alquileres	2 625,00
		<b>2. Materiales y Suministros</b>	<b>78 535,18</b>
		2.01. Productos Químicos y Conexos	7 694,64
		2.02. Alimentos y Prod.Agropecuario	2 237,78
		2.03. Mater.y Prod.uso en Constr.y N	7 601,75
		2.04. Herramientas,Repuestos y Acce	11 129,34
		2.99. Útiles , Mat y Suministros Diver	49 870,32
		2.05. Bienes para la Prod y Comerciali	1,35
		<b>5. Bienes Duraderos</b>	<b>266 259,42</b>
		5.01. Maquinaria, Equipo y Mobiliari	241 525,60
		5.02. Construcciones, Adiciones y Me	24 733,82
		<b>6. Transferencias Corrientes</b>	<b>2 494,21</b>
		6.02. Transf. Ctes. a Personas	2 494,21
<b>Total</b>	<b>3 059 408,55</b>	<b>Total</b>	<b>1 961 601,94</b>
<b>Ley 8436 Pesca y Acuicultura</b>			
<b>1. INGRESOS CORRIENTES</b>	<b>100 413,19</b>	<b>0. Remuneraciones</b>	<b>20 322,55</b>

UNIVERSIDAD NACIONAL  
VICERRECTORIA DE ADMINISTRACIÓN  
PROGRAMA DE GESTION FINANCIERA  
ESTADO DE ORIGEN Y APLICACIÓN - RECURSOS APLICACIÓN ESPECÍFICA  
LIQUIDACION PRESUPUESTARIA AL 31 DE DICIEMBRE DE 2021  
(en miles de colones)

ORIGEN DE LOS RECURSOS	Monto	APLICACIÓN DE LOS RECURSOS	
		Cuenta	Total
<b>1.4 TRANSFERENCIAS CORRIENTES</b>	<b>100 413,19</b>	0.04. Contrib. Pat. Desarr. y Segur. Sc	1 480,72
1.4.1 Transfer. Corrientes del Sector Público	100 413,19	0.01. Remuneraciones Básicas	6 699,47
<b>3. FINANCIAMIENTO</b>	<b>-2 291,15</b>	0.03. Incentivos Salariales	9 881,49
<b>3.3 Recursos de Vigencias Anteriores</b>	<b>-2 291,15</b>	0.05. Contrib. Pat. Fdos. Pens. y Otros	2 260,86
3.3.2 Superávit Específico	-2 291,15	<b>6. Transferencias Corrientes</b>	<b>379,67</b>
		6.04. Transf. Ctes. Empr. Priv. Sin Fir	379,67
<b>Total</b>	<b>98 122,04</b>	<b>Total</b>	<b>20 702,22</b>
<b>Ley 8488 Emergencias y Prevención de Riesgos</b>			
<b>3. FINANCIAMIENTO</b>	<b>1 387 286,74</b>	<b>1. Servicios</b>	<b>55 090,76</b>
<b>3.3 Recursos de Vigencias Anteriores</b>	<b>1 387 286,74</b>	1.03. Servicios Comerciales y Finan.	123,60
3.3.2 Superávit Específico	1 387 286,74	1.04. Servicios de Gestión y Apoyo	784,85
		1.05. Gastos de Viaje y Transp.	235,00
		1.06. Seguros, Reaseguros y otras Ob	5 470,80
		1.08. Mantenimiento y Reparación	48 254,76
		1.99. Servicios Diversos	221,75
		<b>2. Materiales y Suministros</b>	<b>26 848,78</b>
		2.01. Productos Químicos y Conexos	1 618,43
		2.02. Alimentos y Prod.Agropecuario	1,80
		2.03. Mater.y Prod.uso en Constr.y M	8 478,74
		2.04. Herramientas,Repuestos y Acce	12 130,90
		2.99. Útiles , Mat y Suministros Diver	4 618,91
		<b>5. Bienes Duraderos</b>	<b>450 676,41</b>
		5.01. Maquinaria, Equipo y Mobiliari	450 676,41
<b>Total</b>	<b>1 387 286,74</b>	<b>Total</b>	<b>532 615,95</b>
<b>Ley del Timbre Topográfico</b>			
<b>1. INGRESOS CORRIENTES</b>	<b>863,84</b>		
<b>1.1 INGRESOS TRIBUTARIOS</b>	<b>863,84</b>		

**UNIVERSIDAD NACIONAL**  
**VICERRECTORIA DE ADMINISTRACIÓN**  
**PROGRAMA DE GESTION FINANCIERA**  
**ESTADO DE ORIGEN Y APLICACIÓN - RECURSOS APLICACIÓN ESPECÍFICA**  
**LIQUIDACION PRESUPUESTARIA AL 31 DE DICIEMBRE DE 2021**  
 (en miles de colones)

ORIGEN DE LOS RECURSOS	Monto	APLICACIÓN DE LOS RECURSOS	
		Cuenta	Total
1.1.9 Otros Ingresos Tributarios	863,84		
<b>3. FINANCIAMIENTO</b>	<b>549,92</b>		
<b>3.3 Recursos de Vigencias Anteriores</b>	<b>549,92</b>		
3.3.2 Superávit Específico	549,92		
<b>Total</b>	<b>1 413,77</b>		
<b>TOTAL ORIGEN RECURSOS</b>	<b>5 105 458,92</b>	<b>TOTAL APLICAC. RECURSOS</b>	<b>2 652 247,96</b>

**RECURSOS DE APLICACIÓN GENERAL**

UNIVERSIDAD NACIONAL  
VICERRECTORIA DE ADMINISTRACIÓN  
PROGRAMA DE GESTION FINANCIERA  
ESTADO DE ORIGEN Y APLICACIÓN - RECURSOS APLICACIÓN GENERAL  
LIQUIDACION PRESUPUESTARIA AL 31 DE DICIEMBRE DE 2021  
(en miles de colones)

ORIGEN DE LOS RECURSOS	Monto	APLICACIÓN DE LOS RECURSOS	
		Cuenta	Total
<b>FEES - Fondos del Sistema</b>			
<b>1. INGRESOS CORRIENTES</b>	<b>4 205 942,40</b>	<b>0. Remuneraciones</b>	<b>1 599 391,15</b>
<b>1.3 INGRESOS NO TRIBUTARIOS</b>	<b>21,00</b>	0.04. Contrib. Pat. Desarr. y Segur. So	117 967,11
1.3.9 Otros Ingresos no Tributarios	21,00	0.01. Remuneraciones Básicas	749 773,71
<b>1.4 TRANSFERENCIAS CORRIENTES</b>	<b>4 205 921,40</b>	0.02. Remuneraciones Eventuales	1 870,15
1.4.1 Transfer. Corrientes del Sector Público	4 205 921,40	0.03. Incentivos Salariales	548 253,53
<b>3. FINANCIAMIENTO</b>	<b>3 337 760,89</b>	0.05. Contrib. Pat. Fdos. Pens. y Otros	181 526,64
<b>3.3 Recursos de Vigencias Anteriores</b>	<b>3 337 760,89</b>	<b>1. Servicios</b>	<b>574 787,83</b>
3.3.1 Superávit Libre	3 337 760,89	1.01 Alquileres	273,20
		1.02. Servicios Básicos	572,20
		1.03. Servicios Comerciales y Finan.	46 501,21
		1.04. Servicios de Gestión y Apoyo	50 296,49
		1.05. Gastos de Viaje y Transp.	6 637,72
		1.06. Seguros, Reaseguros y otras Obl	367 304,39
		1.07. Capacitación y Protocolo	71 397,09
		1.08. Mantenimiento y Reparación	5 810,38
		1.99. Servicios Diversos	25 995,14
		<b>2. Materiales y Suministros</b>	<b>41 002,96</b>
		2.01. Productos Químicos y Conexos	8 701,20
		2.02. Alimentos y Prod. Agropecuarios	428,50
		2.03. Mater. y Prod. uso en Constr. y M	6 307,78
		2.04. Herramientas, Repuestos y Acce	11 217,08
		2.99. Útiles, Mat y Suministros Diver	14 348,41
		<b>3. Intereses y Comisiones</b>	<b>25 835,82</b>



UNIVERSIDAD NACIONAL  
VICERRECTORIA DE ADMINISTRACIÓN  
PROGRAMA DE GESTION FINANCIERA  
ESTADO DE ORIGEN Y APLICACIÓN - RECURSOS APLICACIÓN GENERAL  
LIQUIDACION PRESUPUESTARIA AL 31 DE DICIEMBRE DE 2021  
(en miles de colones)

ORIGEN DE LOS RECURSOS	Monto	APLICACIÓN DE LOS RECURSOS	
		Cuenta	Total
		3.04. Comisiones y Otros Gastos	25 835,82
		<b>5. Bienes Duraderos</b>	<b>940 711,69</b>
		5.01. Maquinaria, Equipo y Mobiliario	745 002,89
		5.02. Construcciones, Adiciones y Mejoras	193 004,89
		5.99. Bienes Duraderos Diversos	2 703,92
		<b>6. Transferencias Corrientes</b>	<b>594 733,58</b>
		6.01. Transf Ctes Sector Público	10 947,30
		6.02. Transf. Ctes. a Personas	496 078,33
		6.04. Transf. Ctes. Empr. Priv. Sin Fin	30 400,54
		6.06. Otras Transferencias Corrientes	40 180,63
		6.07. Transf. Corrientes al Sector Exter	17 126,77
<b>Total</b>	<b>7 543 703,29</b>	<b>Total</b>	<b>3 776 463,04</b>
<b>FEES - Federación de Estudiantes Universidad Nacional</b>			
<b>1. INGRESOS CORRIENTES</b>	<b>306 959,90</b>	<b>1. Servicios</b>	<b>181 848,17</b>
<b>1.3 INGRESOS NO TRIBUTARIOS</b>	<b>141,50</b>	1.01 Alquileres	206,06
1.3.9 Otros Ingresos no Tributarios	141,50	1.03. Servicios Comerciales y Finan.	217,48
<b>1.4 TRANSFERENCIAS CORRIENTES</b>	<b>306 818,40</b>	1.04. Servicios de Gestión y Apoyo	2 617,14
1.4.1 Transfer. Corrientes del Sector Público	306 818,40	1.05. Gastos de Viaje y Transp.	25 084,74
<b>3. FINANCIAMIENTO</b>	<b>211 632,84</b>	1.07. Capacitación y Protocolo	113 878,97
<b>3.3 Recursos de Vigencias Anteriores</b>	<b>211 632,84</b>	1.99. Servicios Diversos	39 843,78
3.3.1 Superávit Libre	211 632,84	<b>2. Materiales y Suministros</b>	<b>32 144,48</b>
		2.01. Productos Químicos y Conexos	34,20
		2.02. Alimentos y Prod. Agropecuarios	3 825,72
		2.99. Útiles, Mat y Suministros Diversos	28 284,55

UNIVERSIDAD NACIONAL  
VICERRECTORIA DE ADMINISTRACIÓN  
PROGRAMA DE GESTION FINANCIERA  
ESTADO DE ORIGEN Y APLICACIÓN - RECURSOS APLICACIÓN GENERAL  
LIQUIDACION PRESUPUESTARIA AL 31 DE DICIEMBRE DE 2021  
(en miles de colones)

ORIGEN DE LOS RECURSOS	Monto	APLICACIÓN DE LOS RECURSOS	
		Cuenta	Total
		<b>5. Bienes Duraderos</b>	<b>200,04</b>
		5.01. Maquinaria, Equipo y Mobiliario	200,04
		<b>6. Transferencias Corrientes</b>	<b>73 862,02</b>
		6.02. Transf. Ctes. a Personas	73 862,02
<b>Total</b>	<b>518 592,73</b>	<b>Total</b>	<b>288 054,72</b>
<b>Fondo de Becas Estudiantil</b>			
<b>1. INGRESOS CORRIENTES</b>	<b>1 829 280,23</b>	<b>1. Servicios</b>	<b>33 753,46</b>
<b>1.3 INGRESOS NO TRIBUTARIOS</b>	<b>1 829 280,23</b>	1.02. Servicios Básicos	35,21
1.3.1 Venta de Bienes y Servicios	1 829 280,23	1.03. Servicios Comerciales y Finan.	1 859,31
1.3.1.3 Derechos administrativos	1 829 280,23	1.04. Servicios de Gestión y Apoyo	3 090,56
		1.07. Capacitación y Protocolo	25 013,93
		1.08. Mantenimiento y Reparación	2 560,84
		1.99. Servicios Diversos	1 193,62
		<b>2. Materiales y Suministros</b>	<b>15 631,01</b>
		2.01. Productos Químicos y Conexos	1 154,26
		2.02. Alimentos y Prod. Agropecuarios	5,40
		2.03. Mater. y Prod. uso en Constr. y M	1 264,45
		2.04. Herramientas, Repuestos y Acce	1 257,51
		2.99. Útiles, Mat y Suministros Divers	11 949,39
		<b>5. Bienes Duraderos</b>	<b>99 201,36</b>
		5.01. Maquinaria, Equipo y Mobiliario	99 201,36
		<b>6. Transferencias Corrientes</b>	<b>1 501 959,92</b>
		6.02. Transf. Ctes. a Personas	1 501 959,92
<b>Total</b>	<b>1 829 280,23</b>	<b>Total</b>	<b>1 650 545,75</b>

UNIVERSIDAD NACIONAL  
VICERRECTORIA DE ADMINISTRACIÓN  
PROGRAMA DE GESTION FINANCIERA  
ESTADO DE ORIGEN Y APLICACIÓN - RECURSOS APLICACIÓN GENERAL  
LIQUIDACION PRESUPUESTARIA AL 31 DE DICIEMBRE DE 2021  
(en miles de colones)

ORIGEN DE LOS RECURSOS	Monto	APLICACIÓN DE LOS RECURSOS	
		Cuenta	Total
<b>Venta de Servicios</b>			
<b>1. INGRESOS CORRIENTES</b>	<b>95 728,51</b>	<b>5. Bienes Duraderos</b>	<b>37 916,44</b>
<b>1.3 INGRESOS NO TRIBUTARIOS</b>	<b>95 728,51</b>	5.01. Maquinaria, Equipo y Mobiliario	37 916,44
1.3.1 Venta de Bienes y Servicios	95 728,51	<b>6. Transferencias Corrientes</b>	<b>87 728,51</b>
<b>3. FINANCIAMIENTO</b>	<b>367 565,36</b>	6.04. Transf. Ctes. Empr. Priv. Sin Fin	87 728,51
<b>3.3 Recursos de Vigencias Anteriores</b>	<b>367 565,36</b>		
3.3.1 Superávit Libre	367 565,36		
<b>Total</b>	<b>463 293,87</b>	<b>Total</b>	<b>125 644,95</b>
<b>Fondo Institucional de Desarrollo Académico (FIDA)</b>			
<b>3. FINANCIAMIENTO</b>	<b>89 672,64</b>	<b>5. Bienes Duraderos</b>	<b>6 809,76</b>
<b>3.3 Recursos de Vigencias Anteriores</b>	<b>89 672,64</b>	5.01. Maquinaria, Equipo y Mobiliario	6 809,76
3.3.1 Superávit Libre	89 672,64		
<b>Total</b>	<b>89 672,64</b>	<b>Total</b>	<b>6 809,76</b>
<b>Producción</b>			
<b>3. FINANCIAMIENTO</b>	<b>20 718,33</b>	<b>5. Bienes Duraderos</b>	<b>14 905,38</b>
<b>3.3 Recursos de Vigencias Anteriores</b>	<b>20 718,33</b>	5.01. Maquinaria, Equipo y Mobiliario	14 905,38
3.3.1 Superávit Libre	20 718,33		
<b>Total</b>	<b>20 718,33</b>	<b>Total</b>	<b>14 905,38</b>
<b>FEUNA Cuota Bienestar Estudiantil</b>			
<b>1. INGRESOS CORRIENTES</b>	<b>38 580,92</b>	<b>6. Transferencias Corrientes</b>	<b>20,00</b>
<b>1.3 INGRESOS NO TRIBUTARIOS</b>	<b>38 580,92</b>	6.02. Transf. Ctes. a Personas	20,00
1.3.1 Venta de Bienes y Servicios	38 580,92		
<b>3. FINANCIAMIENTO</b>	<b>-2 081,64</b>		
<b>3.3 Recursos de Vigencias Anteriores</b>	<b>-2 081,64</b>		

UNIVERSIDAD NACIONAL  
VICERRECTORIA DE ADMINISTRACIÓN  
PROGRAMA DE GESTION FINANCIERA  
ESTADO DE ORIGEN Y APLICACIÓN - RECURSOS APLICACIÓN GENERAL  
LIQUIDACION PRESUPUESTARIA AL 31 DE DICIEMBRE DE 2021  
(en miles de colones)

ORIGEN DE LOS RECURSOS	Monto	APLICACIÓN DE LOS RECURSOS	
		Cuenta	Total
3.3.1 Superávit Libre	-2 081,64		
<b>Total</b>	<b>36 499,28</b>	<b>Total</b>	<b>20,00</b>
<b>Otros Recursos Corrientes Unidades VE</b>			
<b>1. INGRESOS CORRIENTES</b>	<b>18 525,00</b>	<b>1. Servicios</b>	<b>74,76</b>
<b>1.3 INGRESOS NO TRIBUTARIOS</b>	<b>8 525,00</b>	1.04. Servicios de Gestión y Apoyo	74,76
1.3.1 Venta de Bienes y Servicios	5 983,79	<b>2. Materiales y Suministros</b>	<b>579,99</b>
1.3.9 Otros Ingresos no Tributarios	2 541,21	2.01. Productos Químicos y Conexos	61,48
<b>1.4 TRANSFERENCIAS CORRIENTES</b>	<b>10 000,00</b>	2.99. Útiles , Mat y Suministros Diversos	518,51
1.4.1 Transfer. Corrientes del Sector Público	10 000,00	<b>6. Transferencias Corrientes</b>	<b>7 151,36</b>
<b>3. FINANCIAMIENTO</b>	<b>4 275,26</b>	6.02. Transf. Ctes. a Personas	7 151,36
<b>3.3 Recursos de Vigencias Anteriores</b>	<b>4 275,26</b>		
3.3.1 Superávit Libre	4 275,26		
<b>Total</b>	<b>22 800,26</b>	<b>Total</b>	<b>7 806,11</b>
<b>CONARE Transferencia corriente</b>			
<b>1. INGRESOS CORRIENTES</b>	<b>53 768,59</b>	<b>1. Servicios</b>	<b>3 044,48</b>
<b>1.4 TRANSFERENCIAS CORRIENTES</b>	<b>53 768,59</b>	1.03. Servicios Comerciales y Finan.	1 030,03
1.4.1 Transfer. Corrientes del Sector Público	53 768,59	1.05. Gastos de Viaje y Transp.	40,50
<b>3. FINANCIAMIENTO</b>	<b>137 970,44</b>	1.07. Capacitación y Protocolo	1 582,90
<b>3.3 Recursos de Vigencias Anteriores</b>	<b>137 970,44</b>	1.99. Servicios Diversos	391,05
3.3.1 Superávit Libre	137 970,44	<b>2. Materiales y Suministros</b>	<b>1 070,72</b>
		2.01. Productos Químicos y Conexos	78,29
		2.03. Mater.y Prod.uso en Constr.y M	64,53
		2.04. Herramientas,Repuestos y Acce.	24,33
		2.99. Útiles , Mat y Suministros Diversos	903,57

UNIVERSIDAD NACIONAL  
VICERRECTORIA DE ADMINISTRACIÓN  
PROGRAMA DE GESTION FINANCIERA  
ESTADO DE ORIGEN Y APLICACIÓN - RECURSOS APLICACIÓN GENERAL  
LIQUIDACION PRESUPUESTARIA AL 31 DE DICIEMBRE DE 2021  
(en miles de colones)

ORIGEN DE LOS RECURSOS	Monto	APLICACIÓN DE LOS RECURSOS	
		Cuenta	Total
		<b>5. Bienes Duraderos</b>	<b>5 554,58</b>
		5.01. Maquinaria, Equipo y Mobiliario	5 554,58
		<b>6. Transferencias Corrientes</b>	<b>6 053,79</b>
		6.02. Transf. Ctes. a Personas	6 053,79
<b>Total</b>	<b>191 739,02</b>	<b>Total</b>	<b>15 723,57</b>
<b>Otros Recursos de Aplicación General</b>			
<b>1. INGRESOS CORRIENTES</b>	<b>473 444,88</b>	<b>0. Remuneraciones</b>	<b>36 736,52</b>
<b>1.1 INGRESOS TRIBUTARIOS</b>	<b>116,58</b>	0.04. Contrib. Pat. Desarr. y Segur. So	4 906,31
1.1.9 Otros Ingresos Tributarios	116,58	0.01. Remuneraciones Básicas	3 670,97
<b>1.3 INGRESOS NO TRIBUTARIOS</b>	<b>473 328,29</b>	0.02. Remuneraciones Eventuales	77,45
1.3.1 Venta de Bienes y Servicios	410 210,01	0.03. Incentivos Salariales	20 855,19
1.3.9 Otros Ingresos no Tributarios	63 118,28	0.05. Contrib. Pat. Fdos. Pens. y Otros	7 226,61
		<b>1. Servicios</b>	<b>916 834,72</b>
		1.01 Alquileres	125 211,41
		1.02. Servicios Básicos	18 382,73
		1.03. Servicios Comerciales y Finan.	122 744,69
		1.04. Servicios de Gestión y Apoyo	140 248,69
		1.05. Gastos de Viaje y Transp.	45 325,93
		1.06. Seguros, Reaseguros y otras Obl	4 612,39
		1.07. Capacitación y Protocolo	7 682,18
		1.08. Mantenimiento y Reparación	406 474,86
		1.99. Servicios Diversos	46 151,84
		<b>2. Materiales y Suministros</b>	<b>454 444,44</b>
		2.01. Productos Químicos y Conexos	114 335,13

UNIVERSIDAD NACIONAL  
VICERRECTORIA DE ADMINISTRACIÓN  
PROGRAMA DE GESTION FINANCIERA  
ESTADO DE ORIGEN Y APLICACIÓN - RECURSOS APLICACIÓN GENERAL  
LIQUIDACION PRESUPUESTARIA AL 31 DE DICIEMBRE DE 2021  
(en miles de colones)

ORIGEN DE LOS RECURSOS	Monto	APLICACIÓN DE LOS RECURSOS	
		Cuenta	Total
		2.02. Alimentos y Prod.Agropecuarios	115,25
		2.03. Mater.y Prod.uso en Constr.y M	198 774,66
		2.04. Herramientas,Repuestos y Acce	37 774,81
		2.99. Útiles , Mat y Suministros Divers	103 444,60
		<b>5. Bienes Duraderos</b>	<b>78 245,34</b>
		5.01. Maquinaria, Equipo y Mobiliari	67 256,02
		5.02. Construcciones, Adiciones y Me	4 237,82
		5.99. Bienes Duraderos Diversos	6 751,50
		<b>6. Transferencias Corrientes</b>	<b>163 275,57</b>
		6.01. Transf Ctes Sector Público	4 000,00
		6.02. Transf. Ctes. a Personas	126 974,39
		6.04. Transf. Ctes. Empr. Priv. Sin Fin	32 301,18
<b>Total</b>	<b>473 444,88</b>	<b>Total</b>	<b>1 649 536,58</b>
<b>Productos financieros - Intereses Institucional</b>			
<b>1. Ingresos Corrientes</b>	<b>1 437 930,19</b>	<b>1. Servicios</b>	<b>11 735,59</b>
<b>1.3 Ingresos no Tributarios</b>	<b>1 437 930,19</b>	1.03. Servicios Comerciales y Finan.	164,73
1.3.2 Ingresos de la Propiedad	1 437 930,19	1.07. Capacitación y Protocolo	7 973,22
<b>3. Financiamiento</b>	<b>1 780 297,17</b>	1.08. Mantenimiento y Reparación	446,25
<b>3.3 Recursos de Vigencias Anteriores</b>	<b>1 780 297,17</b>	1.99. Servicios Diversos	3 151,39
3.3.1 Superávit Libre	1 780 297,17	<b>2. Materiales y Suministros</b>	<b>1 172,07</b>
		2.04. Herramientas,Repuestos y Acce	675,47
		2.99. Útiles , Mat y Suministros Divers	496,61
<b>Total</b>	<b>3 218 227,35</b>	<b>Total</b>	<b>12 907,66</b>
<b>Productos financieros - Intereses Vinculo Externo</b>			

UNIVERSIDAD NACIONAL  
VICERRECTORIA DE ADMINISTRACIÓN  
PROGRAMA DE GESTION FINANCIERA  
ESTADO DE ORIGEN Y APLICACIÓN - RECURSOS APLICACIÓN GENERAL  
LIQUIDACION PRESUPUESTARIA AL 31 DE DICIEMBRE DE 2021  
(en miles de colones)

ORIGEN DE LOS RECURSOS	Monto	APLICACIÓN DE LOS RECURSOS	
		Cuenta	Total
<b>1. Ingresos Corrientes</b>	<b>143 322,35</b>	<b>5. Bienes Duraderos</b>	<b>172 502,29</b>
<b>1.3 Ingresos no Tributarios</b>	<b>143 322,35</b>	5.01. Maquinaria, Equipo y Mobiliario	172 502,29
1.3.2 Ingresos de la Propiedad	143 322,35		
<b>3. Financiamiento</b>	<b>1 390 255,46</b>		
<b>3.3 Recursos de Vigencias Anteriores</b>	<b>1 390 255,46</b>		
3.3.1 Superávit Libre	1 390 255,46		
<b>Total</b>	<b>1 533 577,80</b>	<b>Total</b>	<b>172 502,29</b>
<b>FEES - FONDO ESPECIAL PARA LA EDUCACIÓN SUPERIOR</b>			
<b>1. Ingresos Corrientes</b>	<b>106 128 297,67</b>	<b>0. Remuneraciones</b>	<b>85 124 300,64</b>
<b>1.3 Ingresos no Tributarios</b>	<b>92 350,72</b>	0.04. Contrib. Pat. Desarr. y Segur. So	6 208 903,27
1.3.9 Otros Ingresos no Tributarios	92 350,72	0.99. Otras Remuneraciones	57 076,52
<b>1.4 Transferencias Corrientes</b>	<b>106 035 946,95</b>	0.01. Remuneraciones Básicas	31 815 997,53
1.4.1 Transfer. Corrientes del Sector Público	106 035 946,95	0.02. Remuneraciones Eventuales	1 251 827,01
<b>3. Financiamiento</b>	<b>23 945 857,22</b>	0.03. Incentivos Salariales	36 311 372,88
<b>3.3 Recursos de Vigencias Anteriores</b>	<b>23 945 857,22</b>	0.05. Contrib. Pat. Fdos. Pens. y Otros	9 479 123,41
3.3.1 Superávit Libre	23 945 857,22	<b>1. Servicios</b>	<b>2 376 298,93</b>
		1.01 Alquileres	55 060,78
		1.02. Servicios Básicos	326 954,28
		1.03. Servicios Comerciales y Finan.	320 902,77
		1.04. Servicios de Gestión y Apoyo	409 500,15
		1.05. Gastos de Viaje y Transp.	79 005,50
		1.06. Seguros, Reaseguros y otras Obl	18 462,58
		1.07. Capacitación y Protocolo	248 873,64
		1.08. Mantenimiento y Reparación	826 146,82

UNIVERSIDAD NACIONAL  
VICERRECTORIA DE ADMINISTRACIÓN  
PROGRAMA DE GESTION FINANCIERA  
ESTADO DE ORIGEN Y APLICACIÓN - RECURSOS APLICACIÓN GENERAL  
LIQUIDACION PRESUPUESTARIA AL 31 DE DICIEMBRE DE 2021  
(en miles de colones)

ORIGEN DE LOS RECURSOS	Monto	APLICACIÓN DE LOS RECURSOS	
		Cuenta	Total
		1.99. Servicios Diversos	91 392,41
		<b>2. Materiales y Suministros</b>	<b>527 017,09</b>
		2.01. Productos Químicos y Conexos	67 459,36
		2.02. Alimentos y Prod.Agropecuarios	8 417,79
		2.03. Mater.y Prod.uso en Constr.y M	118 484,98
		2.04. Herramientas,Repuestos y Acce	63 563,48
		2.99. Útiles , Mat y Suministros Diver	269 091,48
		<b>5. Bienes Duraderos</b>	<b>8 812 468,84</b>
		5.01. Maquinaria, Equipo y Mobiliaric	1 977 096,63
		5.02. Construcciones, Adiciones y Me	6 342 519,90
		5.99. Bienes Duraderos Diversos	492 852,31
		<b>6. Transferencias Corrientes</b>	<b>13 739 460,59</b>
		6.01. Transf Ctes Sector Público	91 224,99
		6.02. Transf. Ctes. a Personas	11 215 100,25
		6.03. Prestaciones	800 447,66
		6.04. Transf. Ctes. Empr. Priv. Sin Fin	1 623 061,90
		6.07. Tranf. Corrientes al Sector Exter	9 625,79
<b>Total</b>	<b>130 074 154,89</b>	<b>Total</b>	<b>110 579 546,09</b>
<b>TOTAL ORIGEN RECURSOS</b>	<b>146 015 704,58</b>	<b>TOTAL APLICAC. RECURSOS</b>	<b>118 300 465,91</b>



**L. CERTIFICACIONES Y CONSTANCIAS**

**CERTIFICACIÓN DE LOS SUPERÁVIT  
AL 31 DE DICIEMBRE DEL 2021**



**UNIVERSIDAD NACIONAL  
PROGRAMA DE GESTIÓN FINANCIERA**

**UNA-PGF-CERT-001-2022**


---

**CERTIFICACIÓN DEL SUPERÁVIT PRESUPUESTARIO  
AL 31 DE DICIEMBRE DEL AÑO 2021**


---

El Director del Programa de Gestión Financiera de la Universidad Nacional y el Jefe de la Sección de Presupuesto de la Universidad Nacional, con base en los resultados obtenidos en el “Resumen General Acumulado de Liquidación Presupuestaria al 31 de diciembre del 2021”, certifica que el superávit presupuestario total del período ascendió a la suma de **¢ 30.168.449.629,72** (Treinta mil ciento sesenta y ocho millones cuatrocientos cuarenta y nueve mil seiscientos veinte nueve colones con 72/100) conformados de la siguiente forma: superávit libre de recursos de aplicación general por la suma de **¢ 27.715.238.675,66** (Veinte y siete mil setecientos quince millones doscientos treinta y ocho mil seiscientos setenta y cinco colones con 66/100), y superávit específico por la suma de **¢ 2.453.210.954,06** (Dos mil cuatrocientos cincuenta y tres millones doscientos diez mil novecientos cincuenta y cuatro colones con 29/100).

Dada en la ciudad de Heredia, a los catorce días del mes de febrero del año dos mil veintidós.

 RONNY ALBERTO HERNANDEZ ALVAREZ (FIRMA)  
PERSONA FISICA, CPF-06-0196-0957.  
Fecha declarada: 15/02/2022 02:43:26 PM  
Razón: UNIVERSIDAD NACIONAL  
Lugar: HEREDIA Contacto: RONNY

Mag. Ronny Hernández Álvarez  
Jefe  
Sección de Presupuesto

 SERGIO FERNANDEZ ROJAS (FIRMA)  
PERSONA FISICA, CPF-01-0744-0183.  
Fecha declarada: 15/02/2022 03:11:59 PM  
Razón: AVAL

Mag. Sergio Fernández Rojas  
Director  
Programa de Gestión Financiera



**CONSTANCIA DE LA CAJA COSTARRICENSE  
DE SEGURO SOCIAL**

**Documento Digital Consulta Morosidad + PATRONO / TI / AV**  
**No. PA47274190**  
**Patrono al Día**

Al ser las 3:44 PM del 15/02/2022 he procedido a consultar vía Web a la Caja Costarricense de Seguro Social - Sistema Centralizado de Recaudación (SICERE) a:

RAZÓN SOCIAL/NOMBRE	CÉDULA(FIS/JUR)
UNIVERSIDAD NACIONAL	4000042150

REVISADOS LOS REGISTROS POR CONCEPTO DE CUOTAS OBRERAS Y PATRONALES, ARREGLOS DE PAGO, CHEQUES DEBITADOS Y OTRAS FACTURAS, EL PATRONO / TRABAJADOR INDEPENDIENTE ARRIBA DETALLADO CON CÉDULA Y RAZÓN SOCIAL INDICADA SE ENCUENTRA AL DÍA. LO INDICADO ANTERIORMENTE CORRESPONDE A CAJA Y LEY DE PROTECCIÓN AL TRABAJADOR, NO APLICA PARA LAS OTRAS INSTITUCIONES (INA, IMAS, ASFA Y BANCO POPULAR)

NÚMERO PATRONAL	NOMBRE O RAZÓN SOCIAL	LUGAR DE PAGO
4000042150	UNIVERSIDAD NACIONAL	HEREDIA

----- Última Línea -----

**\*\*Este documento es válido solo por el día de hoy.**

**\*\*Este es un documento digital, por lo tanto cuando se imprima pierde validez del mismo.**

**\*\*En caso que necesite verificar el documento digital puede acceder a la página web:, [www.ccss.sa.cr](http://www.ccss.sa.cr)- Consulta de Patrono al día, y digitar el consecutivo del documento , su tipo y número de identificación asociado.**

**M. INFORME DE TRANSFERENCIAS A ENTIDADES  
PRIVADAS: FONDO DE BENEFICIO SOCIAL.  
RESULTADO 2021**



21 de enero, 2022

FBS-DE-018-2022

Señores  
Consejo Universitario  
Universidad Nacional  
Presente.

Estimados señores:

Se presenta a continuación el informe de liquidación presupuestaria del periodo 2021 del Fondo de Beneficio Social de los Trabajadores de la Universidad Nacional.

En el oficio UNA-SCU-ACUE-107-2021 de fecha 25 de mayo de 2021, relativo al informe que remitimos sobre la liquidación presupuestaria del 2020, se nos indica que de acuerdo al análisis de la Comisión de Asuntos Económicos y Administrativos el documento posee un nivel de detalle adecuado en cuanto a la ejecución de los recursos que la Universidad Nacional le traslada al año; por lo tanto, en aras de continuar fomentando la transparencia y la rendición de cuentas en la administración de fondos de origen público, procedemos a remitir el presente informe bajo un formato muy similar al anterior, a efecto de que sea utilizado como respaldo del informe de ejecución presupuestaria que remitirán a la Contraloría General de la República.

Adjunto encontrarán los anexos correspondientes a la liquidación presupuestaria indicada, con el detalle de cumplimiento del plan de trabajo del periodo 2021. Dichos anexos cuentan con el detalle del vínculo con nuestro plan estratégico, objetivos, metas, actividades, datos numéricos del presupuesto, monto/porcentaje de ejecución y justificaciones, cumpliendo así con los requerimientos respectivos.

A continuación, se procede a dar una breve explicación de los mismos; se aclara que todas las cifras se expresan en moneda local -colones-:

#### ***ANEXO 1: Informe de liquidación del presupuesto***

En este anexo se presenta el resumen general de la liquidación presupuestaria del periodo 2021 con el detalle de ingresos y egresos presupuestados y ejecutados, anotando las diferencias y porcentajes de ejecución en cada rubro.



## Ingresos

Los ingresos del FBS provienen principalmente del 2.5% de aporte institucional de la UNA y FUNDAUNA, aunque existen otros ingresos propios generados por los mismos Programas, así como ingresos financieros originados por inversiones temporales de los recursos que no se utilizan de forma inmediata. Se había incluido en el presupuesto inicial del periodo 2021 un rubro de ingresos aportados de la operación de Regular por €90 millones para poder cubrir la demanda total de egresos proyectados, sin embargo, de dicha partida sólo fue requerido un monto de €10 millones.

A nivel general, se observa en este anexo que el total de ingresos ejecutados ascendió a €2.127.3 mill., monto que incluye un ingreso de la UNA por €1.638.6 mill., aportes FUNDAUNA por €42.1 mill., ingresos propios generados por los diferentes programas por €352 mill., otros ingresos extraordinarios por €14.9 mill. e ingresos de capital que ascendieron a €69.7 mill..

En el oficio UNA-SCU-ACUE-249-2020, el Consejo Universitario solicita que en los informes se logre discriminar el uso de los recursos transferidos de los otros recursos que se requieren para el funcionamiento de los diferentes programas. Atendiendo este requerimiento, se detalla en primer lugar el monto que queda disponible para ser utilizado en el presupuesto Social, una vez acreditado el porcentaje que la Junta Directiva aprobó para quienes se encuentren afiliados al FBS en su operación de Regular:

ORIGEN		TOTAL APORTES	APLICADO A AFILIADOS MONTO	PORCENTAJE	DISPONIBLE PRESUP. SOCIAL
UNA	PRESUPUESTO	1 717 045 464	858 522 732	50%	858 522 732
	EJECUCIÓN	1 638 579 090	752 075 824	46%	886 503 267
	DIFERENCIA	78 466 374	106 446 908		(27 980 535)
FUNDAUNA	PRESUPUESTO	49 791 053	17 426 869	35%	32 364 185
	EJECUCIÓN	42 123 342	9 716 613	23%	32 406 729
	DIFERENCIA	7 667 711	7 710 256		(42 544)
TOTAL	PRESUPUESTO	1 766 836 517	875 949 601		890 886 917
	EJECUCIÓN	1 680 702 432	761 792 437		918 909 996
	DIFERENCIA	86 134 085	114 157 164		(28 023 079)

\* El monto "aplicado a afiliados" corresponde al 1.5% de los aportes institucionales (acuerdo vigente de Junta Directiva FBS de aplicar el 60% del 2.5% recibido).

Se puede observar que los ingresos reales provenientes de la UNA estuvieron €78.5 millones por debajo de lo proyectado, sin embargo, el monto aplicado a las cuentas individuales de afiliados fue de €106.5 millones de menos, razón por la cual se vieron favorecidos los distintos programas y actividades sociales, al distribuir cerca de €28 millones más del ingreso que se tenía previsto.



Este ingreso adicional permitió compensar el impacto que tuvo la pandemia en los ingresos propios, los cuales no alcanzaron las cifras proyectadas.

En el caso de FUNDAUNA los ingresos transferidos fueron €7.7 millones de menos, no obstante, la aplicación del 1.5% a afiliados disminuyó casi en el mismo monto, razón por la cual los ingresos que se trasladaron para financiar las Actividades Sociales corresponden prácticamente al 100% del monto presupuestado.

Por otro lado, se detalla en el siguiente cuadro la composición total de ingresos asignados, tanto a nivel de presupuestos como en lo correspondiente a la ejecución real:

PROGRAMA / ACTIVIDAD		APORTES UNA	APORTES FUNDAUNA	INGRESOS PROPIOS	INGRESOS FINANCIEROS	TRASLADOS Y OTROS INGRESOS	APORTE REG.	TOTAL
Aplicado a cuentas de afiliados	Presup. Inicial	858 522 732	17 426 869					875 949 601
	Ajustes							-
	Presup. Final	858 522 732	17 426 869					875 949 601
	Ejecutado	752 075 824	9 716 613					761 792 437
	Diferencia	(106 446 908)	(7 710 256)					(114 157 164)
Centro de Recreo	Presup. Inicial	321 946 025		24 484 601		-		346 430 626
	Ajustes	-		-		5 839 120		5 839 120
	Presup. Final	321 946 025		24 484 601		5 839 120		352 269 746
	Ejecutado	332 437 858		11 217 606		5 862 792		349 518 256
	Diferencia	10 491 833	-	(13 266 995)	-	23 672		(2 751 490)
Centro Infantil Carmen Lyra - CIUNA-	Presup. Inicial	240 386 365	-	180 515 500				420 901 865
	Ajustes					8 654 886		8 654 886
	Presup. Final	240 386 365		180 515 500		8 654 886		429 556 751
	Ejecutado	248 220 267		170 125 094		8 654 886		427 000 247
	Diferencia	7 833 902	-	(10 390 406)	-	-		(2 556 504)
Clínica de Especialidades Médicas	Presup. Inicial	206 045 456		91 958 720		35 000 000	90 000 000	423 004 176
	Ajustes	-		65 000 000		15 000 000	(15 000 000)	65 000 000
	Presup. Final	206 045 456		156 958 720		50 000 000	75 000 000	488 004 176
	Ejecutado	212 760 229		170 662 921		50 000 000	10 000 000	443 423 150
	Diferencia	6 714 773	-	13 704 201	-	-	(65 000 000)	(44 581 026)
Ingresos para Actividades Sociales	Presup. Inicial	78 554 830	32 364 185		38 412 604	(35 000 000)		114 331 618
	Ajustes				29 494 006	(15 000 000)		14 494 006
	Presup. Final	78 554 830	32 364 185		67 906 609	(50 000 000)		128 825 624
	Ejecutado	81 117 150	32 406 729		69 689 151	(49 614 528)		133 598 502
	Diferencia	2 562 320	42 544	-	1 782 541	385 472		4 772 878
Ingresos para Sedes Regionales	Presup. Inicial	11 590 057						11 590 057
	Ajustes							-
	Presup. Final	11 590 057						11 590 057
	Ejecutado	11 967 763						11 967 763
	Diferencia	377 706						377 706
<b>TOTALES</b>	Presup. Inicial	<b>1 717 045 464</b>	<b>49 791 053</b>	<b>296 958 821</b>	<b>38 412 604</b>	<b>-</b>	<b>90 000 000</b>	<b>2 192 207 942</b>
	Ajustes	<b>-</b>	<b>-</b>	<b>65 000 000</b>	<b>29 494 006</b>	<b>14 494 006</b>	<b>(15 000 000)</b>	<b>93 988 012</b>
	Presup. Final	<b>1 717 045 464</b>	<b>49 791 053</b>	<b>361 958 821</b>	<b>67 906 609</b>	<b>14 494 006</b>	<b>75 000 000</b>	<b>2 286 195 954</b>
	Ejecutado	<b>1 638 579 090</b>	<b>42 123 342</b>	<b>352 005 621</b>	<b>69 689 151</b>	<b>14 903 150</b>	<b>10 000 000</b>	<b>2 127 300 354</b>
	Diferencia	<b>(78 466 374)</b>	<b>(7 667 711)</b>	<b>(9 953 200)</b>	<b>1 782 541</b>	<b>409 144</b>	<b>(65 000 000)</b>	<b>(158 895 600)</b>



Si bien el ingreso a Programas y Actividades Sociales fue de ¢1.365.5 millones, el ingreso total considerando el aporte institucional aplicado a los afiliados del 1.5% ascendió a ¢2.127.3 millones (se aplicó a las cuentas individuales de afiliados un monto de ¢761.8 mill.).

En general se observa un alto porcentaje de ejecución de ingresos (93%), pese a las condiciones generales que caracterizaron el periodo 2021. Adicionalmente, como se verá más adelante, la situación general se ve favorecida con una sub ejecución importante de egresos (88%), lo cual, en conjunto con el resultado en los ingresos, permitió generar un remanente de ¢110.5 millones.

Las restricciones y procesos temporales de cierre decretados por el Gobierno ante la emergencia nacional continuaron afectando la generación de ingresos en los distintos programas, por lo que se implementaron diversas medidas que permitieran mitigar tales efectos. Entre otras cosas, se vio afectada la afluencia de usuarios, se suspenden la mayoría de las actividades que regularmente se ejecutan de forma presencial, se aplicaron subsidios extraordinarios en la tarifa mensual que cobra regularmente el CIUNA, y al igual que el año anterior se continuaron implementando medidas para brindar una serie de servicios no presenciales (virtuales).

En la ejecución se muestran otros ingresos provenientes de ingresos extraordinarios generados por inversiones de instrumentos financieros que ingresaron inicialmente para cubrir Actividades Sociales, sin embargo, fueron utilizados para completar la totalidad de recursos requeridos por el Centro de Recreo y el CIUNA en su presupuesto operativo.

Aún con los ajustes realizados, hubo en el período una baja de los ingresos reales con respecto al presupuesto ajustado en ¢158.9 millones, principalmente por la disminución del aporte institucional de la UNA por ¢78.5 mill. que alcanzó un 95% de los fondos proyectados, y la disminución de ¢65 mill. en los recursos provenientes de la operación de Regular, presupuesto del cual únicamente fueron requeridos ¢10 millones. No obstante, dada la disminución que se presentó en la aplicación del 1.5% a los afiliados, producto principalmente del comportamiento de las afiliaciones y desafilaciones, esa brecha del 5% no afectó los presupuestos sociales, por cuanto el aporte institucional trasladado a Social alcanzó un 103% de ejecución.

Por su parte, los ingresos de capital o financieros muestran el efecto neto de las transacciones provenientes principalmente de rendimientos sobre inversiones a la vista y a plazo que se mantienen en fondos de inversión e instrumentos financieros del sector público, las cuales se llevan a cabo mientras se ejecutan los gastos e inversiones de los diversos programas y actividades sociales.



Si bien las condiciones de mercado en cuanto a tasas de interés desmejoraron notablemente en el transcurso del año, se hizo un esfuerzo importante y con los fondos previstos para diversas actividades sociales que obligatoriamente se tuvieron que suspender, se mantuvieron colocados más recursos en inversiones, los cuales generaron rendimientos importantes que contribuyeron a mejorar la situación general de tales ingresos. Para el periodo 2021, se logró obtener un ingreso neto de capital por €69.7 millones, siendo el presupuesto de €67.9 millones (exceso de €1.8 millones).

### **Egresos**

Dentro de los egresos que se resumen en el ANEXO 1, se observa una ejecución total de €2.016.8 millones, que representa un 88% de ejecución; en casi todas las partidas de egresos se presentaron sub ejecuciones que en conjunto suman €269.4 millones; únicamente se presenta una sobre ejecución menor en gastos financieros, producto de las primas incrementales que se tuvieron que asumir con las inversiones en instrumentos financieros, dadas las condiciones de mercado que se presentaron en el 2021.

En orden de importancia, los egresos más significativos corresponden a tres partidas:

- a) La distribución de €761.8 millones a las cuentas individuales de afiliados al FBS, por concepto del 1.5% de aporte institucional,
- b) Lo correspondiente a los egresos asociados con gastos personales en los diferentes Programas, que ascendieron a €691.4 millones, y,
- c) Los gastos generales de los diferentes programas, por un monto de €319.9 millones.

Según se indicó anteriormente, la Junta Directiva aprobó durante el periodo modificaciones presupuestarias que en conjunto generaron un incremento en ingresos y en los gastos presupuestados, siendo en los rubros de Gastos Generales y Gastos Financieros en donde se realizaron las modificaciones de mayor importancia; el ajuste de mayor impacto se realiza en los gastos generales de la Clínica de Especialidades Médicas, en donde se incrementan las partidas de Gasto por Subsidio de pacientes y la Consulta Médica Afiliados en €65 millones, las cuales se ven compensadas con un incremento en los ingresos derivado del aumento en las citas, y consecuentemente en el cobro realizado a los profesionales que ofrecen sus servicios en dicha clínica, por el uso de instalaciones y equipo.



Por su parte, el incremento en el presupuesto de gastos financieros obedece al registro dentro de actividades sociales, de los recursos que se le trasladan al Centro de Recreo y el Centro Infantil, para el financiamiento de partidas extraordinarias que no se habían incluido dentro de sus presupuestos operativos del 2021.

A continuación, una explicación general de los resultados obtenidos en cada Programa/Actividad a nivel de egresos, en concordancia con los anexos presentados en este oficio.

#### ***ANEXO 1A: Presupuesto Operativo Centro Infantil Carmen Lyra (CIUNA)***

En el caso del CIUNA se realizaron ajustes a los egresos, incrementado el presupuesto en €8.7 millones para poder cubrir gastos asociados con la ampliación de aulas; adicionalmente, con respecto al nuevo presupuesto se observó una sub ejecución de €25.7 millones (un 94% del presupuesto).

Entre otras medidas, se continuó innovando y aplicando técnicas virtuales para atender a los niños matriculados y se realiza un estricto control con la ejecución, permitiendo lograr ahorros importantes en diversas partidas.

Los egresos presupuestados inicialmente fueron de €420.9 millones, con los ajustes aprobados por Junta Directiva se incrementó a €429.6 millones, y se alcanzó un nivel de ejecución de €403.9 millones (94%). Se destacan economías en partidas de Servicios Personales (€9.6 mill.), Servicios Técnicos Profesionales (€4.5 mill.), Mantenimiento y Rep. de Edificio e Instalaciones (€2.1 mill.), Otras Comunicaciones (€1.6 mill.) y en Actividades Especiales (€2.6 mill.).

#### ***ANEXO 1B: Presupuesto Operativo Centro de Recreo***

En el caso del Centro de Recreo se aplicó un incremento al presupuesto operativo por €5.8 millones para cubrir egresos no contemplados en el presupuesto operativo del periodo, pasando de un presupuesto inicial de €346.4 millones a €352.3 millones. Los egresos de este Centro se mantuvieron a nivel general dentro del presupuesto aprobado, ejecutándose el 93% de lo proyectado (€326.8 millones), y logrando una economía adicional de €25.5 millones.



Los ahorros más significativos para alcanzar una ejecución en egresos del 93% se dieron en las partidas de Servicios Personales (¢13.2 mill.), así como en Gastos de Infraestructura (¢5.4 mill.) y Gastos Generales (¢4.4 mill.).

Se continuaron implementando medidas y protocolos de seguridad recomendados por los organismos estatales, lo cual tuvo un efecto directo en la afluencia de visitantes y la realización de actividades sociales dentro de las instalaciones, situación que contribuyó con la reducción de algunos gastos.

#### ***ANEXO 1B (CONTINUACIÓN): Otras Actividades Sociales Centro de Recreo***

En este periodo por las razones expuestas se tuvieron que suspender casi todas las actividades sociales que se tenían programadas; únicamente pudo ejecutarse el campamento de medio periodo para niños y adolescentes, el campeonato de fútbol, la iluminación navideña y la clausura de programas deportivos, una vez que se permitió la realización de este tipo de eventos con los debidos protocolos.

Los egresos presupuestados fueron de ¢33.7 millones, monto del cual únicamente se utilizó un monto de ¢7.8 millones, quedando un remanente de ¢25.9 millones.

#### ***ANEXO 1C: Presupuesto Operativo Clínica de Especialidades Médicas (CEM)***

El presupuesto de la Clínica se incrementó en ¢65 millones por las razones que se indicaron en el apartado de ingresos. Se dio continuidad al servicio durante todo el año, para lo cual se aplicaron todas las disposiciones sanitarias establecidas por los entes gubernamentales.

Con el ajuste indicado en el párrafo anterior, el presupuesto inicial de ¢423 millones pasó a ¢488 millones, monto del cual se ejecutaron egresos por ¢443.1 millones (91% de ejecución), quedando finalmente una sub ejecución por ¢44.9 millones. Los rubros de mayor impacto en el ahorro fueron Servicios Personales (¢12.7 mill.), Gastos de Infraestructura (¢7.6 mill.) y Gastos Generales (¢22.3 mill.).



### ***ANEXO 1D: Otras Actividades Sociales de la Administración Central y Sedes Regionales***

En lo que respecta a Otras Actividades Sociales de la Administración Central, se retomaron actividades en función de lo permitido por las disposiciones legales vigentes, logrando una ejecución del 60% con respecto a lo proyectado. El presupuesto anual fue de €73.9 mill., monto del cual se ejecutaron egresos por €44 mill., quedando un remanente de €29.9 mill..

Los ahorros más significativos se dieron en las partidas de servicios funerarios (€11 mill.), en la actividad de fin de año (€6.9 mill.), dado que se realizó la presentación de forma virtual con rifas y entrega de obsequios a afiliados. Adicionalmente, se requirieron menos recursos para atender los casos especiales (€6.2 mill.) y las ayudas o subsidios (€4.8 mill.).

En las Sedes Regionales también se tuvieron que suspender las actividades sociales, sin embargo, a final del periodo en la mayoría de ellas los representantes se organizaron y realizaron actividades de acuerdo a los protocolos sanitarios y a las disposiciones emitidas por la rectoría. A las Sedes se les asignó un presupuesto de €11.6 millones, monto del cual únicamente se utilizó €5.5 millones (48%) para atender las solicitudes específicas recibidas.

Considerando los presupuestos para actividades sociales de la administración y sedes regionales, se alcanzó un nivel de ejecución del 58%, quedando un disponible de €36 millones.

### ***ANEXO 1E: Aplicación 1.5% a Cuentas Individuales y Fondo Inv. Programas Sociales***

Se observa que de los recursos aportados por la UNA y FUNDAUNA del 2.5% se destinaron en el periodo €761.8 millones para ser acreditados como ahorro a las cuentas individuales de los afiliados, de un presupuesto original por €875.9 millones (ejecución del 87%). Sobre tales ahorros el Fondo reconoció un 4% de rendimiento, a efecto de compensar el efecto inflacionario.

Durante el 2021 no se destinaron recursos para el Fondo de Inversión de Programas Sociales, dado que los ingresos proyectados que se estimaba recibir en Social, únicamente alcanzaban para cubrir la mayor parte del presupuesto operativo. No obstante, se realizaron proyectos de inversión que se cubrieron con remanente social de periodos anteriores.



En general, las cifras consolidadas de la ejecución de Programas, Otras Actividades Sociales y Sedes Regionales, reflejan un Remanente Social de ¢110.5 millones, producto principalmente de la suspensión de actividades sociales durante el periodo, ahorros que se generaron en los presupuestos operativos de los diferentes programas, así como por el ingreso incremental que se obtuvo al disminuir el monto de aporte institucional del 1.5% aplicado a los afiliados. Este remanente se utilizará para futuros proyectos estratégicos de inversión, así como para cubrir necesidades u otras partidas extraordinarias que se presenten en nuevos periodos.

Al igual que el año anterior y considerando los efectos de la pandemia, la Administración continuó con su estrategia de austeridad con los gastos, procurando afectar lo menos posible la cantidad y calidad de los servicios brindados, situación que ayudó a generar el superávit indicado. No obstante, es importante indicar que con estos resultados se lograron alcanzar razonablemente los objetivos y metas establecidas para el 2021 en los diversos programas sociales.

En los anexos adjuntos se presenta el desglose de las principales partidas presupuestarias ejecutadas por los Programas, Actividades Sociales y la Administración Central; adicionalmente contienen el resultado financiero para el cumplimiento de las metas y objetivos planteados en el plan de trabajo del periodo.

Finalmente, es importante informar que en el presupuesto no se incluyen partidas importantes que afectan resultados pero que no tienen incidencia en el flujo de caja, principalmente el gasto por depreciación; éstas partidas ascendieron en el periodo 2021 a ¢120.6 millones, generando a nivel financiero una pérdida en la operación de Social por ¢10 millones.

Quedamos a su disposición para atender o ampliar cualquier consulta al respecto.

Atentamente,  
JORGE ENRIQUE LOPEZ MORA  
(FIRMA)

Firmado digitalmente  
por JORGE ENRIQUE  
LOPEZ MORA (FIRMA)  
Fecha: 2022.01.25  
12:29:53 -06'00'

Máster Jorge López Mora  
Director Ejecutivo  
Fondo de Beneficio Social UNA-SITUN

MINOR CHACON SABORIO  
(FIRMA)

Firmado digitalmente  
por MINOR CHACON  
SABORIO (FIRMA)  
Fecha: 2022.01.25  
12:17:46 -06'00'

M.B.A. Minor Chacón Saborío  
Director Financiero  
Fondo de Beneficio Social UNA-SITUN

c.c. Máster Ronny Hernández, Jefe de Presupuesto, Unidad de Gestión Financiera.  
Junta Directiva  
Archivo.

**ANEXO # 1**

**FONDO DE BENEFICIO SOCIAL DE LOS TRABAJADORES DE LA UNIVERSIDAD NACIONAL**

**Informe de liquidación del presupuesto del Periodo 2021 - en colones -**

<b>INGRESOS</b>						
DESCRIPCIÓN	PRESUPUESTO INICIAL	MODIFICACIONES PRESUPUESTARIAS	PRESUPUESTO DEFINITIVO	EJECUTADO	PORCENTAJE EJECUCIÓN	ABSOLUTA
<b>APORTE INSTITUCIONAL 2.5%</b>						
Universidad Nacional (IV Convención Colectiva y Ley # 9138)	1 717 045 464	-	1 717 045 464	1 638 579 090	95%	(78 466 374)
FUNDAUNA	49 791 053	-	49 791 053	42 123 342	85%	(7 667 711)
<b>TOTAL APORTES</b>	<b>1 766 836 517</b>	<b>-</b>	<b>1 766 836 517</b>	<b>1 680 702 432</b>		<b>(86 134 085)</b>
<b>INGRESOS PROGRAMAS SOCIALES</b>						
Ingresos propios generados por programas	296 958 821	65 000 000	361 958 821	352 005 621	97%	(9 953 200)
Ingresos aportados por REGULAR	90 000 000	(15 000 000)	75 000 000	10 000 000	13%	(65 000 000)
Otros ingresos		14 494 006	14 494 006	14 903 150	103%	409 144
<b>INGRESOS DE CAPITAL</b>						
Intereses devengados por fondos de origen público	38 412 604	29 494 006	67 906 609	69 689 151	103%	1 782 541
<b>TOTAL INGRESOS</b>	<b>2 192 207 942</b>	<b>93 988 012</b>	<b>2 286 195 954</b>	<b>2 127 300 354</b>	<b>93%</b>	<b>(158 895 600)</b>

<b>EGRESOS</b>						
DESCRIPCIÓN	PRESUPUESTO INICIAL	PRESUP. EXTRAORD	PRESUPUESTO DEFINITIVO	EJECUTADO	PORCENTAJE EJECUCIÓN	ABSOLUTA
GASTOS DE PERSONAL	723 871 746	3 100 000	726 971 746	691 448 599	95%	(35 523 147)
GASTO DE TRANSPORTE Y COMUNICACIÓN	10 649 982	1 271 000	11 920 982	8 888 012	75%	(3 032 970)
GASTOS DE INFRAESTRUCTURA	73 368 973	8 640 006	82 008 979	66 407 809	81%	(15 601 169)
GASTOS GENERALES	287 440 467	67 930 449	355 370 916	319 899 127	90%	(35 471 789)
MATERIALES Y SUMINISTROS	92 221 274	(1 447 449)	90 773 825	84 555 462	93%	(6 218 363)
GASTOS FINANCIEROS Y OTROS	9 445 842	14 494 006	23 939 848	26 366 258	110%	2 426 409
APLICACIÓN A CUENTAS INDIVIDUALES AFILIADOS	875 949 601	-	875 949 601	761 792 437	87%	(114 157 164)
ACTIVIDADES SOCIALES CENTRO DE RECREO	33 720 000	-	33 720 000	7 854 954	23%	(25 865 046)
ACTIVIDADES SOC. DE LA ADMINIST. Y SEDES REGIONALES	85 540 057	-	85 540 057	49 563 011	58%	(35 977 046)
FONDO INVERSIÓN PARA PROGRAMAS SOCIALES	-	-	-	-	-	-
<b>TOTAL EGRESOS</b>	<b>2 192 207 942</b>	<b>93 988 012</b>	<b>2 286 195 954</b>	<b>2 016 775 669</b>	<b>88%</b>	<b>(269 420 284)</b>

<b>LIQUIDACIÓN</b>		
	PARCIALES	TOTAL
<b>INGRESOS</b>		
Ingresos presupuestados	2 286 195 953,92	
Menos: Ingresos reales	2 127 300 354,31	
<b>Superávit o Déficit de Ingresos</b>		<b>(158 895 599,61)</b>
<b>EGRESOS</b>		
Egresos presupuestados	2 286 195 953,73	
Menos: Egresos reales	2 016 775 669,18	
<b>Superávit o Déficit de Egresos</b>		<b>269 420 284,55</b>
<b>SUPERAVIT ACUM. FONDO DE INVERSIÓN PARA PROGRAMAS SOCIALES</b>		<b>110 524 684,9</b>

JORGE ENRIQUE LOPEZ MORA (FIRMA)  
Firmado digitalmente por JORGE ENRIQUE LOPEZ MORA (FIRMA)  
 Fecha: 2022.01.25 12:30:40 -06'00'

Director Ejecutivo: Máster Jorge López Mora  
 Fondo de Beneficio Social de los Trabajadores de la Universidad Nacional



**ANEXO 1A**  
**Fondo de Beneficio Social de los Trabajadores de la Universidad Nacional**  
**Informe de Cumplimiento del Plan de Trabajo 2021 - en colones -**

OBJETIVO ESTRATEGICO	ESTRATEGIA	OBJETIVO ESPECIFICO	META	INDICADOR	ACTIVIDAD	PARTIDA	MONTO	MODIFICACIONES Y EXTRAORDINARIO	RESUMEN DEFINITIVO	EJECUCION	VARIACION ABSOLUTA	% EJECUCION	JUSTIFICACION			
Contribuir con la calidad de vida de los afiliados y sus familiares, a través de acciones que promuevan la calidad de vida de los afiliados, respondiendo a las necesidades de los afiliados.	Promover la fidelización de los afiliados.	Ofrecer servicios que contribuyan al desarrollo integral de la población afiliada de la CUNA.	1.1. Implementar en los planes de desarrollo de calidad, que respondan a los principios de la filosofía constructivista.	Cantidad de planes de desarrollo de calidad con valores.	Elaborar planes de desarrollo de calidad acorde a la filosofía constructivista y formación en valores.	GASTOS DE PERSONAL	327 595 020	0	327 595 020	317 997 759	-9 597 261	97%	Se realizan ahorros importantes en los gastos de personal producto de las políticas adoptadas por la Administración para la contención del costo de los servicios de pandemia; se continuaron las disposiciones gubernamentales y se redujo el costo de los gastos de transporte y de forma gradual a clases presenciales. Todo esto permitió generar ahorros importantes en el personal profesional, técnicos profesionales, productos alimenticios y otros gastos generales asociados al programa. Se realizaron los trabajos de infraestructura necesarios y las inversiones requeridas para el cumplimiento de las acciones del programa.			
			1.2. Implementar talleres de al menos una hora semanal que contribuyan al desarrollo físico, emocional, intelectual, social y espiritual.	Cantidad de talleres brindados según el programa.	Ofrecer talleres en las áreas de música, teatro, movimiento creativo y cómico.											
			1.3. Programa de promoción y prevención para la comunidad estudiantil de la CUNA implementado.	Programa implementado y evaluado 2020-2021.	Implementar la Unidad de Apoyo Educativo orientada al desarrollo integral de los estudiantes y acompañamiento psicosocial de posibles situaciones que afecten el desarrollo del estudiante.											
			1.4. Un chequeo anual para los estudiantes de la CUNA, de la vista, del peso, la talla y la presión arterial.	Chequeo proporcionalidad de chequeos realizados con los estudiantes de la CUNA.	Realizar el monitoreo anual del peso y la talla, así como una revisión odontológica y de vista de los estudiantes.											
			1.5. Implementar un menú institucional según los requisitos nutricionales de los niños de 1 a 6 años.	Menú institucional implementado.	Ofrecer diariamente una alimentación saludable y nutritiva acorde a los requerimientos de los niños de 1 a 6 años.											
			1.6. Mantener un espacio de comunicación con las familias de los estudiantes.	Reuniones de coordinación con las familias proporcional a las reuniones realizadas con cada familia.	Realizar al menos 1 reunión por trimestre para fomentar comunicación permanente con las familias de los estudiantes de la CUNA que permita coordinar y potenciar acciones de apoyo y acompañamiento en el entorno educativo.											
			1.7. Brindar atención integral para los estudiantes de la CUNA en el desarrollo integral del niño.	Cantidad de charlas conocidas y realizadas.	Ofrecer espacios de reunión y análisis de la situación de la familia y del niño.											
			2.1. Lograr un óptimo mantenimiento de la infraestructura.	Programa de mantenimiento preventivo/implementación del mantenimiento cumplido.	Plan de mantenimiento de edificios, áreas verdes y estancias.											
			2.2. 100% de los procedimientos de la CUNA documentados e implementados.	Cantidad procedimientos de la CUNA documentados e implementados.	Crear el Procedimiento de la Unidad de Apoyo Educativo y el Procedimiento de la Unidad de Atención Psicológica.											
			2.3. Manual de puestos actualizado.	Manual de puestos actualizado.	Crear y/o actualizar el manual de puestos y de selección.											
			2.4. Obtener una excelente calificación en la percepción de servicio otorgado (100%).	Calificación de la encuesta de percepción de los servicios administrativos de la CUNA.	Realizar la encuesta de evaluación de los servicios administrativos y docentes de la CUNA.											
			3.1. Mantener relaciones saludables y constructivas con las organizaciones.	Cantidad de actividades de socialización con las organizaciones.	Realizar 2 actividades de socialización con las organizaciones en temas de interés administrativo.											
			3.2. Promover el desarrollo del talento humano de la organización.	Programa de desarrollo del talento humano de la organización.	Realizar 2 actividades de capacitación que contribuyan al desarrollo del talento humano de la organización.											
			3.3. Promover al personal con el resultado de evaluación que les permita mejorar su desempeño.	Evaluación del desempeño.	Implementar un sistema de evaluación del desempeño de la labor docente.											
<b>GASTOS GENERALES</b>							<b>43 239 242</b>	<b>6 540 000</b>	<b>49 779 242</b>	<b>41 009 702</b>	<b>-8 769 540</b>	<b>82%</b>				
<b>MATERIALES Y SUMINISTROS</b>							<b>32 405 799</b>	<b>-5 700 000</b>	<b>26 705 799</b>	<b>24 428 518</b>	<b>-2 277 281</b>	<b>91%</b>				
							<b>420 901 865</b>	<b>8 654 886</b>	<b>429 556 751</b>	<b>403 884 174</b>	<b>-25 672 576</b>	<b>94%</b>				

Director Ejecutivo: **Máster Jorge López Mora**  
 Fondo de Beneficio Social de los Trabajadores de la Universidad Nacional

**JORGE ENRIQUE LOPEZ MORA**  
 (FIRMA)

Firmado digitalmente por **JORGE ENRIQUE LOPEZ MORA**  
 (FIRMA)  
 Fecha: 2022.01.25 12:31:22 -06'00'

**ANEXO 1B**  
**Fondo de Beneficio Social de los Trabajadores de la Universidad Nacional**  
**Informe de Cumplimiento del Plan de Trabajo 2021 - en colones -**

CENTRO DE RECREO (PRESUPUESTO OPERATIVO)												
OBJETIVO ESTRATEGICO	ESTRATEGIA	OBJETIVO ESPECIFICO	META	INDICADOR	ACTIVIDAD	PARTIDA	MONTO	PRELIMINAR Y PRESUPUESTO DEFINITIVO	EFECTUACION	VARIAION ABSOLUTA	% EFECTUACION	JUSTIFICACION
Fortalecer la gestión del talento humano para la correcta prestación de servicios profesionales y actualización de los trabajadores.	Fortalecer la gestión del talento humano para la correcta prestación de servicios profesionales y actualización de los trabajadores.	Estimar las deficiencias y necesidades de los trabajadores como medio para la correcta prestación de servicios profesionales y actualización de los trabajadores.	Desarrollar un instrumento de evaluación de las capacitaciones impartidas.	Cantidad de Capacitaciones propuestas / Cantidad de capacitaciones realizadas	Realizar capacitaciones en el personal durante el 2020.	GASTOS DE PERSONAL	228 859 430	231 959 430	218 711 443	-13 247 986	94%	Las ejecuciones de las capacitaciones realizadas en el 2020, se encuentran dentro de rangos aceptables, y en general, no se exceden del presupuesto total asignado para el cumplimiento de la mayoría de los objetivos planeados, incluyendo la aplicación de los recursos asignados en diversas áreas. Dada la condición de pandemia, se mantienen las políticas de restricción del personal para el cumplimiento de los objetivos. Se realizaron los trabajos de capacitación en las áreas necesarias y las inversiones requeridas para la continuidad de las operaciones del programa.
			Desarrollar de un instrumento de evaluación de las capacitaciones impartidas.	Instrumento desarrollado e implementado	Describir y aplicar el instrumento e interpretar los resultados.		2 233 656	3 334 656	3 235 476	-99 176	97%	
			2 actividades de integración con los trabajadores de FBS al personal del Centro de Recreo del FBS.	Cantidad de actividades propuestas/ Cantidad de actividades realizadas	Realizar actividades de trabajo en equipo y talleres de motivación.		825 120	31 471 812	26 090 487	-5 381 325	83%	
			Una actividad para las diferentes áreas de FBS durante el 2020 Organizada por parte del Centro de Recreo.	Actividad creada e implementada	Realizar actividades socio-educativas para el personal del FBS.	GASTO DE TRANSPORTE Y COMUNICACION	30 646 692					
			Promover al FBS como la "Gran feria de la actividad física" y la promoción de la actividad física, la educación y el deporte en las diferentes áreas a través de cursos deportivos y talleres de clases grupales.	Cursos implementados durante 2020	Realizar actividades en los diferentes cursos deportivos y recreativos.	GASTO INFRAESTRUCTURA	60 454 143	60 087 143	55 670 502	-4 396 641	93%	
			Construir la infraestructura de equipos deportivos a través de la compra de materiales para permitir mantener un adecuado funcionamiento de las instalaciones y servicios.	Equipos creados e implementados	Implementar el plan de renovación para el mantenimiento de las instalaciones deportivas, remodelación de áreas o edificios del Centro durante el 2020 para mejorar el estado de conservación de las instalaciones y servicios.	GASTOS GENERALES	22 908 384	24 108 384	21 895 303	-2 213 081	91%	
			Mantener un proceso de mantenimiento funcional continuo para el Centro del FBS, así como el apoyo logístico para el desarrollo de las actividades del Centro.	Equipo creado e implementado. Cantidad de equipo adquirido	Implementar el plan de mantenimiento para el funcionamiento de las instalaciones deportivas, remodelación de áreas o edificios del Centro durante el 2020 para mejorar el estado de conservación de las instalaciones y servicios.	MATERIALES Y SUMINISTROS	1 328 321	1 328 321	1 210 948	-117 373	91%	
			Desarrollar un sistema de gestión de información que permita la actualización de los datos de los trabajadores y servicios que se brindan.	Proyecto de software de gestión de personal	Implementar el software de gestión de personal en el sistema de información.	GASTOS FINANCIEROS						
			Promover la mejora continua de los servicios que se brindan.	Modulo 5 implementado	Cooperar de manera conjunta modulo 5 por área de trabajo.							
							346 430 626	5 839 120	352 269 746	326 814 161	93%	
										-25 455 585		

Director Ejecutivo: **Maestro Jorge López Mora**  
 Fondo de Beneficio Social de los Trabajadores de la Universidad Nacional

**JORGE ENRIQUE LOPEZ MORA (FIRMA)**

Firmado digitalmente por **JORGE ENRIQUE LOPEZ MORA (FIRMA)**  
 Fecha: 2022.01.25 12:31:53 -06'00'

**ANEXO 1B (continuación)**  
**Fondo de Beneficio Social de los Trabajadores de la Universidad Nacional**  
**Informe de Cumplimiento del Plan de Trabajo 2021 - en colones -**

OBJETIVO ESTRATEGICO	ESTRATEGIA	OBJETIVO ESPECIFICO	META	INDICADOR	ACTIVIDAD	PARTIDA	MONTO	MODIFICACIONES Y EXTRABORDADO	PRESUUESTO DEFINITIVO	EJECUCION	VARIACION ABSOLUTA	% EJECUCION	JUSTIFICACION
Contribuir con la calidad de vida de los afiliados...	Promover las actividades recreativas ofrecidas por el Centro de Recreo como medio para el cumplimiento de los servicios ofrecidos.	Potenciar las actividades recreativas ofrecidas por el Centro de Recreo como medio para el cumplimiento de los servicios ofrecidos.	Promoción de 5 servicios ofrecidos por el Centro de Recreo durante los distintos eventos organizados.	Cantidad de servicios propuestos para promoción/ Cantidad de servicios promocionados.	Promocionar información de los distintos servicios del Centro de Recreo.	CAMPAMENTOS DE VERANO PARA NIÑOS Y ADOLESCENTES	2 450 000	0	2 450 000	0	-2 450 000	0%	Dada la continuidad de los efectos de pandemia ocasionados por el gobierno, durante la mayor parte del año se suspenden las actividades sociales de gobierno, por lo que no retomamos algunas de las actividades establecidas, una vez que el gobierno autorice la reanudación de las mismas.
						CAMPENATO DE FUTBOL UNIVERSITARIO	1 700 000	0	1 700 000	0	-1 700 000	0%	
Contribuir con la calidad de vida de los afiliados...	Ofrecer espacios de ocio, recreación y salud a los afiliados...	Ofrecer espacios de ocio, recreación y salud a los afiliados...	Cantidad de actividades programadas/ Cantidad de actividades ofrecidas.	Cantidad de actividades programadas/ Cantidad de actividades ofrecidas.	Realizar: 2 campamentos de fútbol, 2 campamentos para trabajadores, día de la madre, día del niño, día de la abuela, día de la familia, día de la salud, día de la cultura, día de la familia, día de la salud y el deporte y otros programas deportivos.	CAMPENATO DE FUTBOL 5	750 000	0	750 000	637 033	-112 967	85%	Dada la continuidad de los efectos de pandemia ocasionados por el gobierno, durante la mayor parte del año se suspenden las actividades sociales de gobierno, por lo que no retomamos algunas de las actividades establecidas, una vez que el gobierno autorice la reanudación de las mismas.
						DIAS DE LA MADRE Y EL PADRE	3 650 000	0	3 650 000	0	-3 650 000	0%	
Contribuir con la calidad de vida de los afiliados...	Ofrecer espacios de ocio, recreación y salud a los afiliados...	Ofrecer espacios de ocio, recreación y salud a los afiliados...	Cantidad de actividades programadas/ Cantidad de actividades ofrecidas.	Cantidad de actividades programadas/ Cantidad de actividades ofrecidas.	Realizar: 2 campamentos de fútbol, 2 campamentos para trabajadores, día de la madre, día del niño, día de la abuela, día de la familia, día de la salud, día de la cultura, día de la familia, día de la salud y el deporte y otros programas deportivos.	CELEBRACION DIA DEL NIÑO/A	2 850 000	-2 850 000	0	0	0	0%	Dada la continuidad de los efectos de pandemia ocasionados por el gobierno, durante la mayor parte del año se suspenden las actividades sociales de gobierno, por lo que no retomamos algunas de las actividades establecidas, una vez que el gobierno autorice la reanudación de las mismas.
						ILUMINACION NAVIDEÑA	2 700 000	2 850 000	5 550 000	5 510 528	-39 472	99%	
Contribuir con la calidad de vida de los afiliados...	Ofrecer espacios de ocio, recreación y salud a los afiliados...	Ofrecer espacios de ocio, recreación y salud a los afiliados...	Cantidad de actividades programadas/ Cantidad de actividades ofrecidas.	Cantidad de actividades programadas/ Cantidad de actividades ofrecidas.	Realizar: 2 campamentos de fútbol, 2 campamentos para trabajadores, día de la madre, día del niño, día de la abuela, día de la familia, día de la salud, día de la cultura, día de la familia, día de la salud y el deporte y otros programas deportivos.	CLASURA DE PROGRAMAS DEPORTIVOS	1 150 000	0	1 150 000	1 023 393	-120 607	90%	Dada la continuidad de los efectos de pandemia ocasionados por el gobierno, durante la mayor parte del año se suspenden las actividades sociales de gobierno, por lo que no retomamos algunas de las actividades establecidas, una vez que el gobierno autorice la reanudación de las mismas.
						OTRAS ACT. DEPORTIVAS Y FIESTA DE SALIDA	2 100 000	0	2 100 000	0	-2 100 000	0%	
Contribuir con la calidad de vida de los afiliados...	Ofrecer espacios de ocio, recreación y salud a los afiliados...	Ofrecer espacios de ocio, recreación y salud a los afiliados...	Cantidad de actividades programadas/ Cantidad de actividades ofrecidas.	Cantidad de actividades programadas/ Cantidad de actividades ofrecidas.	Realizar: 2 campamentos de fútbol, 2 campamentos para trabajadores, día de la madre, día del niño, día de la abuela, día de la familia, día de la salud, día de la cultura, día de la familia, día de la salud y el deporte y otros programas deportivos.	DIAS FAMILIAR	3 000 000	0	3 000 000	0	-3 000 000	0%	Dada la continuidad de los efectos de pandemia ocasionados por el gobierno, durante la mayor parte del año se suspenden las actividades sociales de gobierno, por lo que no retomamos algunas de las actividades establecidas, una vez que el gobierno autorice la reanudación de las mismas.
						DIAS DEL JUBILADO	1 820 000	0	1 820 000	0	-1 820 000	0%	
					TALLERES CALIDAD DE VIDA	300 000	0	300 000	0	-300 000	0%		
							<b>33 720 000</b>	<b>0</b>	<b>33 720 000</b>	<b>7 854 954</b>	<b>-25 865 046</b>	<b>23%</b>	<b>0</b>

Director Ejecutivo: **Máster Jorge López Mora**  
Fondo de Beneficio Social de los Trabajadores de la Universidad Nacional

**JORGE ENRIQUE LOPEZ MORA**  
(FIRMA)

Firmado digitalmente por  
**JORGE ENRIQUE LOPEZ MORA** (FIRMA)  
Fecha: 2022.01.25  
12:32:22 -06'00'

**ANEXO 1C**  
**Fondo de Beneficio Social de los Trabajadores de la Universidad Nacional**  
**Informe de Cumplimiento del Plan de Trabajo 2021 - en colones -**

CLINICA DE ESPECIALIDADES MEDICAS - CEM							MODIFICACIONES Y PRESUPUESTO SUPLENTE	VARIACION PRESUPUESTO SUPLENTE	VARIACION ABSOLUTA	EFICIENCIA	JUSTIFICACION
OBJETIVO ESTRATEGICO	ESTRATEGIA	OBJETIVO ESPECIFICO	META	INDICADOR	ACTIVIDAD	PARTIDA	MONTO	167 417 296	154 739 396	92%	
Garantizar la accesibilidad y equidad financiera con el patrimonio de los afiliados	Consolidación de un sistema de información financiera que permita la toma de decisiones de la estructura.	Garantizar la información financiera para la resolución de la gestión de la CEM.	100% del presupuesto ejecutado en el primer semestre.	Porcentaje del presupuesto ejecutado en el primer semestre.	Continuar mejorando la ejecución presupuestaria.	GASTOS DE PERSONAL	167 417 296	154 739 396	-12 677 900	92%	Las ejecuciones de los distintos rubros de partidas se encuentran dentro de rangos aceptables, y en general, no se exceden del presupuesto total asignado al centro. Se logra cumplir con el 92% de los objetivos planteados, dada la condición de pandemia, se mantienen las políticas de restricción del gasto, ejecutando lo necesario para cumplir los objetivos. Se realizaron los trabajos de infraestructura necesarios y las inversiones requeridas para la continuidad de las operaciones del programa.
		Mejorar el sistema de información financiera para la toma de decisiones de la estructura.	100% del presupuesto ejecutado en el primer semestre.	Porcentaje del presupuesto ejecutado en el primer semestre.	Preparar integralmente informes financieros para la toma de decisiones de la CEM como programa social y componente de los ingresos generados por el programa.		0	167 417 296	-12 677 900	92%	
Mejorar la calidad de vida de los afiliados y sus familias	Monitoreo continuo de la estructura del país y las habilidades de personal de salud para brindar servicios médicos de calidad y promover la salud de los afiliados.	Atender la necesidad médica de la población trasladora de la estructura mediante la diversificación de servicios y la accesibilidad.	Atender la necesidad médica de la población trasladora de la estructura mediante la diversificación de servicios y la accesibilidad.	Clas presenar 2019 citas presenar 2021	Implementación de campañas de promoción de salud utilizando atención de pacientes por grupos de apoyo y promociones.	GASTO DE TRANSPORTE Y COMUNICACION	4 232 325	3 925 194	-473 131	89%	Las ejecuciones de los distintos rubros de partidas se encuentran dentro de rangos aceptables, y en general, no se exceden del presupuesto total asignado al centro. Se logra cumplir con el 89% de los objetivos planteados, dada la condición de pandemia, se mantienen las políticas de restricción del gasto, ejecutando lo necesario para cumplir los objetivos. Se realizaron los trabajos de infraestructura necesarios y las inversiones requeridas para la continuidad de las operaciones del programa.
		Mejorar la calidad de vida de los afiliados y sus familias.	Mejorar la calidad de vida de los afiliados y sus familias.	1. Evaluaciones del servicio realizadas por el personal de atención de pacientes por grupos de apoyo y promociones.	Realizar 2 evaluaciones del servicio brindado en la CEM. Realizar un manual de procedimientos para el personal de atención de pacientes por grupos de apoyo y promociones.		170 000	4 402 325	-473 131	89%	
Contribuir con la calidad de vida de los afiliados y sus familias ofreciendo servicios de salud que respondan a la demanda financiera y social	Desarrollar un sistema de atención de salud que permita la toma de decisiones de la estructura.	Desarrollar el servicio médico de atención de salud que permita la toma de decisiones de la estructura.	Desarrollar el servicio médico de atención de salud que permita la toma de decisiones de la estructura.	1. Número de personas atendidas por el servicio médico de atención de salud que permita la toma de decisiones de la estructura.	Realización de campañas de promoción de salud utilizando atención de pacientes por grupos de apoyo y promociones.	GASTO INFRAESTRUCTURA	29 244 479	21 592 468	-7 652 011	74%	Las ejecuciones de los distintos rubros de partidas se encuentran dentro de rangos aceptables, y en general, no se exceden del presupuesto total asignado al centro. Se logra cumplir con el 74% de los objetivos planteados, dada la condición de pandemia, se mantienen las políticas de restricción del gasto, ejecutando lo necesario para cumplir los objetivos. Se realizaron los trabajos de infraestructura necesarios y las inversiones requeridas para la continuidad de las operaciones del programa.
		Mejorar la calidad de vida de los afiliados y sus familias.	Mejorar la calidad de vida de los afiliados y sus familias.	2. Número de personas atendidas por el servicio médico de atención de salud que permita la toma de decisiones de la estructura.	Implementación de campañas de promoción de salud utilizando atención de pacientes por grupos de apoyo y promociones.		0	29 244 479	-7 652 011	74%	
Desarrollar un sistema de atención de salud que permita la toma de decisiones de la estructura.	Mejorar la calidad de vida de los afiliados y sus familias.	Mejorar la calidad de vida de los afiliados y sus familias.	Mejorar la calidad de vida de los afiliados y sus familias.	1. Clases realizadas en el primer semestre.	Realización de campañas de promoción de salud utilizando atención de pacientes por grupos de apoyo y promociones.	GASTOS GENERALES	183 747 083	223 218 924	-22 305 688	91%	Las ejecuciones de los distintos rubros de partidas se encuentran dentro de rangos aceptables, y en general, no se exceden del presupuesto total asignado al centro. Se logra cumplir con el 91% de los objetivos planteados, dada la condición de pandemia, se mantienen las políticas de restricción del gasto, ejecutando lo necesario para cumplir los objetivos. Se realizaron los trabajos de infraestructura necesarios y las inversiones requeridas para la continuidad de las operaciones del programa.
		Mejorar la calidad de vida de los afiliados y sus familias.	Mejorar la calidad de vida de los afiliados y sus familias.	2. Clases realizadas en el segundo semestre.	Realización de campañas de promoción de salud utilizando atención de pacientes por grupos de apoyo y promociones.		61 777 449	245 524 531	-22 305 688	91%	
Fomentar la gestión del patrimonio de los afiliados	Mejorar la calidad de vida de los afiliados y sus familias.	Mejorar la calidad de vida de los afiliados y sus familias.	Mejorar la calidad de vida de los afiliados y sus familias.	1. Clases realizadas en el primer semestre.	Realización de campañas de promoción de salud utilizando atención de pacientes por grupos de apoyo y promociones.	MATERIALES Y SUMINISTROS	36 907 090	38 231 641	-1 728 001	96%	Las ejecuciones de los distintos rubros de partidas se encuentran dentro de rangos aceptables, y en general, no se exceden del presupuesto total asignado al centro. Se logra cumplir con el 96% de los objetivos planteados, dada la condición de pandemia, se mantienen las políticas de restricción del gasto, ejecutando lo necesario para cumplir los objetivos. Se realizaron los trabajos de infraestructura necesarios y las inversiones requeridas para la continuidad de las operaciones del programa.
		Mejorar la calidad de vida de los afiliados y sus familias.	Mejorar la calidad de vida de los afiliados y sus familias.	2. Clases realizadas en el segundo semestre.	Realización de campañas de promoción de salud utilizando atención de pacientes por grupos de apoyo y promociones.		0	36 907 090	-1 728 001	96%	
Fomentar la gestión del patrimonio de los afiliados	Mejorar la calidad de vida de los afiliados y sus familias.	Mejorar la calidad de vida de los afiliados y sus familias.	Mejorar la calidad de vida de los afiliados y sus familias.	1. Clases realizadas en el primer semestre.	Realización de campañas de promoción de salud utilizando atención de pacientes por grupos de apoyo y promociones.	GASTOS FINANCIEROS	1 455 904	1 375 349	-76 554	95%	Las ejecuciones de los distintos rubros de partidas se encuentran dentro de rangos aceptables, y en general, no se exceden del presupuesto total asignado al centro. Se logra cumplir con el 95% de los objetivos planteados, dada la condición de pandemia, se mantienen las políticas de restricción del gasto, ejecutando lo necesario para cumplir los objetivos. Se realizaron los trabajos de infraestructura necesarios y las inversiones requeridas para la continuidad de las operaciones del programa.
		Mejorar la calidad de vida de los afiliados y sus familias.	Mejorar la calidad de vida de los afiliados y sus familias.	2. Clases realizadas en el segundo semestre.	Realización de campañas de promoción de salud utilizando atención de pacientes por grupos de apoyo y promociones.		0	1 455 904	-76 554	95%	
							423 004 176	485 004 176	-44 913 205	91%	

**ANEXO 1D**  
**Fondo de Beneficio Social de los Trabajadores de la Universidad Nacional**  
**Plan de Trabajo y Presupuesto Operativo Período 2021**  
**Otras Actividades Sociales y Sedes Regionales**

OTRAS ACTIVIDADES SOCIALES DE LA ADMINISTRACIÓN CENTRAL													
OBJETIVO ESTRATEGICO	ESTRATEGIA	OBJETIVO ESPECIFICO	META	INDICADOR	ACTIVIDAD	PARTIDA	MONTO	MODIFICACIONES Y PRESUPUESTO EXTRAJERADO	PRESUUESTO EJECUCION	VARIACION ABSOLUTA	% EJECUCION	JUBIFICACION	
Promover la fidelización y permanencia en los funcionarios y alianza de la institución por medio de un modelo de necesidades concretas y un gestor orientado a la calidad lograda la institución.	Fortalecer el sentido de pertenencia en los funcionarios y alianza de la institución por medio de un modelo de necesidades concretas y un gestor orientado a la calidad lograda la institución.	1. Contar con el desarrollo integral de los afiliados al FBS y con acciones de apoyo a las actividades sociales y de bienestar.	Realizar el informe anual de actividades de los afiliados.	Informe presentado	Reunión anual de afiliados.	INFORME ANUAL Y OTRAS SOLICITUDES JD	1 650 000	0	1 650 000	-734 700	55%	Se atienden las solicitudes de ayuda recibidas y se ejecutan los gastos necesarios.	
			3.1. Mantener el seguro de vida de los afiliados.	Seguro contratado	Actualización de contrato.	PAJOS SOCIAL Y DE VIDA (GOBIERNO SANJA)	5 000 000	0	5 000 000	4 808 606	-191 394	96%	Se atienden las solicitudes de ayuda recibidas y se ejecutan los gastos necesarios.
			3.2. Colaborar con las actividades de apoyo para la atención de las necesidades operativas.	Cantidad de ayudas sociales otorgadas.	Estado de asociadas presentadas para atención.	OTRAS ACTIV. DE LA ADMINIST. (GASTOS ESPECIALES)	6 800 000	0	6 800 000	6 240 000	-6 240 000	8%	Se atienden las solicitudes de ayuda recibidas y se ejecutan los gastos necesarios.
			3.3. Realizar colaboraciones para cubrir costo de funcionamiento.	Solicitudes recibidas / solicitudes atendidas.	Atención oportuna de las solicitudes.	AYUDAS Y SUBSIDIOS	12 000 000	0	12 000 000	7 170 785	-4 829 216	60%	Se atienden las solicitudes de ayuda recibidas y se ejecutan los gastos necesarios.
				SERVICIOS FUNERARIOS			11 000 000	0	11 000 000	-11 000 000	0%	Se atienden las solicitudes de ayuda recibidas y se ejecutan los gastos necesarios.	
							<b>73 960 000</b>	<b>0</b>	<b>73 950 000</b>	<b>-29 909 989</b>	<b>60%</b>		
SEDES REGIONALES													
OBJETIVO ESTRATEGICO	ESTRATEGIA	OBJETIVO ESPECIFICO	META	INDICADOR	ACTIVIDAD	SEDE	MONTO	MODIFICACIONES Y PRESUPUESTO EXTRAJERADO	PRESUUESTO EJECUCION	VARIACION ABSOLUTA	% EJECUCION	JUBIFICACION	
Promover la fidelización y permanencia en los funcionarios y alianza de la institución por medio de un modelo de necesidades concretas y un gestor orientado a la calidad lograda la institución.	Fortalecer el sentido de pertenencia en los funcionarios y alianza de la institución por medio de un modelo de necesidades concretas y un gestor orientado a la calidad lograda la institución.	1. Apoyar actividades de apoyo a las actividades sociales y de bienestar.	Realizar actividades sociales por actividades sociales por sede regional.	Actividades Sociales realizadas	Reunión mensual de afiliados y organización de eventos.	PEREZ ZELEDON	3 240 000	0	3 240 000	-560 000	82%	Se atienden las solicitudes de ayuda recibidas y se ejecutan los gastos necesarios.	
			3.1. Mantener el seguro de vida de los afiliados.	Seguro contratado	Actualización de contrato.	PAJOS SOCIAL Y DE VIDA (GOBIERNO SANJA)	5 000 000	0	5 000 000	4 808 606	-191 394	96%	Se atienden las solicitudes de ayuda recibidas y se ejecutan los gastos necesarios.
				SERVICIOS FUNERARIOS			11 000 000	0	11 000 000	-11 000 000	0%	Se atienden las solicitudes de ayuda recibidas y se ejecutan los gastos necesarios.	
							<b>11 590 057</b>	<b>0</b>	<b>11 590 057</b>	<b>-6 057 057</b>	<b>48%</b>		
							<b>85 540 057</b>	<b>0</b>	<b>85 540 057</b>	<b>-35 977 046</b>	<b>58%</b>		

Director Ejecutivo: **Máster Jorge López Mora**  
 Fondo de Beneficio Social de los Trabajadores de la Universidad Nacional

**JORGE ENRIQUE LOPEZ MORA**  
 (FIRMA)  
 Firmado digitalmente por JORGE ENRIQUE LOPEZ MORA (FIRMA)  
 Fecha: 2022.01.25  
 12:33:30 -06'00'

**ANEXO 1E**  
**Fondo de Beneficio Social de los Trabajadores de la Universidad Nacional**  
**Informe de Cumplimiento del Plan de Trabajo 2021 - en colones -**

APLICACIÓN 1.3% CUENTAS INDIVIDUALES Y REMANENTE SOCIAL (F.I.P.S.)														
OBJETIVO ESTRATEGICO	ESTRATEGIA	OBJETIVO ESPECIFICO	META	INDICADOR	ACTIVIDAD	PARTIDA	MONTO	MODIFICACIONES Y PRESUPUESTO EXTRAORDINARIO	PRESUPUESTO DIENITIVO	EJECUCION	VARIACION ABSOLUTA	% EJECUCION	JUSTIFICACION	
Promover la fidelización y satisfacción de los afiliados.	Brindar seguridad a través de los aportes, otorgamiento de servicios de créditos y otros beneficios por afiliación.	1. Administrar responsablemente los recursos provenientes de la UNY y FUNDALUNA.	Aplicar aporte patronal correspondiente a la totalidad de afiliados.	Aporte Patronal aplicado a los afiliados	Proceso mensual de acreditación	APLICACIÓN DEL 1.3% A CUENTAS INDIVIDUALES	875 949 601		875 949 601	761 792 437	-114 157 164	87%	Se aplica en función de los saldos de aportes de afiliados a cada cierre de mes.	
		2. Fortalecer la proyección social del FBS para continuar satisfaciendo las necesidades reales y potenciales de nuestros afiliados.	Realizar proyectos de inversión y otros aportes al afiliado afines a la razón de ser de la organización.	Proyectos y actividades desarrolladas	Realización de proyectos específicos	FONDO DE INVERSIÓN PARA PROGRAMAS SOCIALES								No se provisionan recursos para el Fondo de Inversión Social, dado que el presupuesto de egresos quedó muy ajustado.
							<b>875 949 601</b>		<b>0</b>	<b>875 949 601</b>	<b>761 792 437</b>	<b>-114 157 164</b>	<b>87%</b>	

Director Ejecutivo: Maestro Jorge López Mora  
 Fondo de Beneficio Social de los Trabajadores de la Universidad Nacional

**JORGE ENRIQUE LOPEZ MORA (FIRMA)**

Firmado digitalmente por JORGE ENRIQUE LOPEZ MORA (FIRMA)  
 Fecha: 2022.01.25 12:33:54 -06'00'