

Complejo San Pablo Campus el Higuieron

Comparativo de los aspectos ambientales
significativos para los años 2019 y 2022



Se realizó una comparación de los indicadores ambientales que registra el Programa de Gestión Ambiental Institucional en donde se consideró el consumo de energía eléctrica, agua, combustible y papel (resmas) para los años 2019 y 2022.

Se les insta a considerar y evaluar estos datos para la toma de decisiones, conscientización del consumo de recursos y aportar a la mejora continua.

Para el Complejo San Pablo Campus el Higueron los datos son los siguientes:

Comparativo de los aspectos ambientales significativos, Complejo San Pablo Campus el Higueron para los años 2019 y 2022

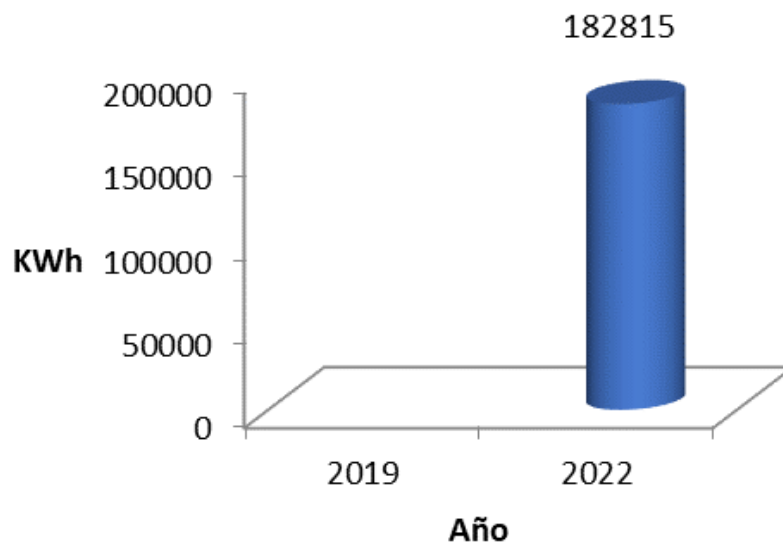
Complejo San Pablo Campus el Higueron			
Aspecto ambiental	2019	2022	% de variación
Energía Eléctrica (kWh)		182815	No aplica
		¢21,216,116	
Agua (m3)		8148	No aplica
		¢18,754,590	
Combustible (L)		7449	No aplica
		¢6,144,361	
Papel (Resmas)		193	No aplica

Comparativo de los aspectos ambientales significativos per cápita, Complejo San Pablo Campus el Higueron para los años 2019 y 2022

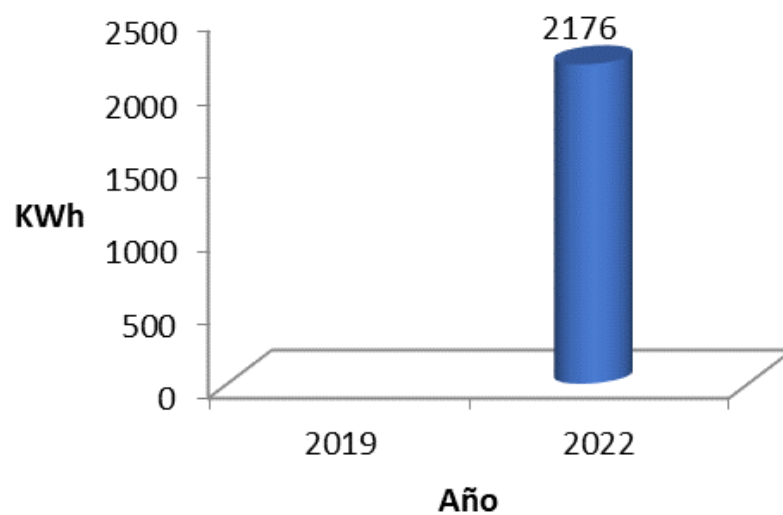
Complejo San Pablo Campus el Higueron			
Aspecto ambiental	2019	2022	% de variación
Energía Eléctrica (kWh/persona)		2176	No aplica
Agua (m3/peresona)		97	No aplica
Combustible (L/persona)		89	No aplica
Papel (Resmas/funcionario)		2.3	No aplica

En el año 2019 no se registran datos ya que el edificio no se encontraba en funcionamiento

Energía Eléctrica

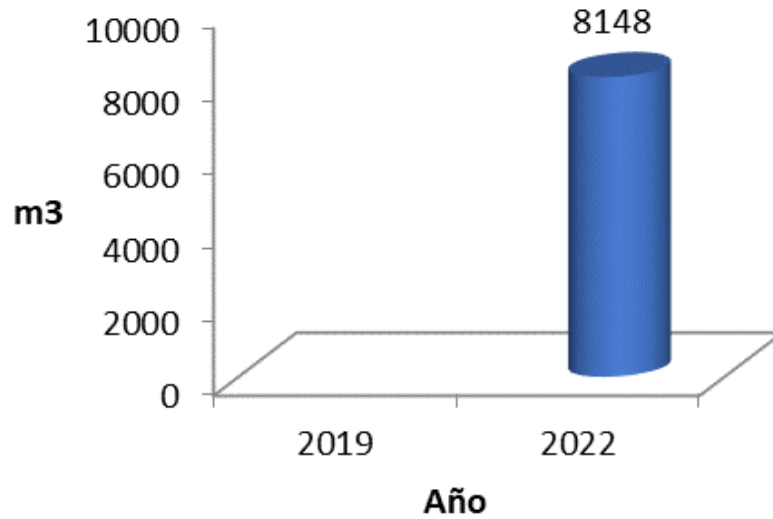


Comparativo del consumo de energía eléctrica 2019 y 2022

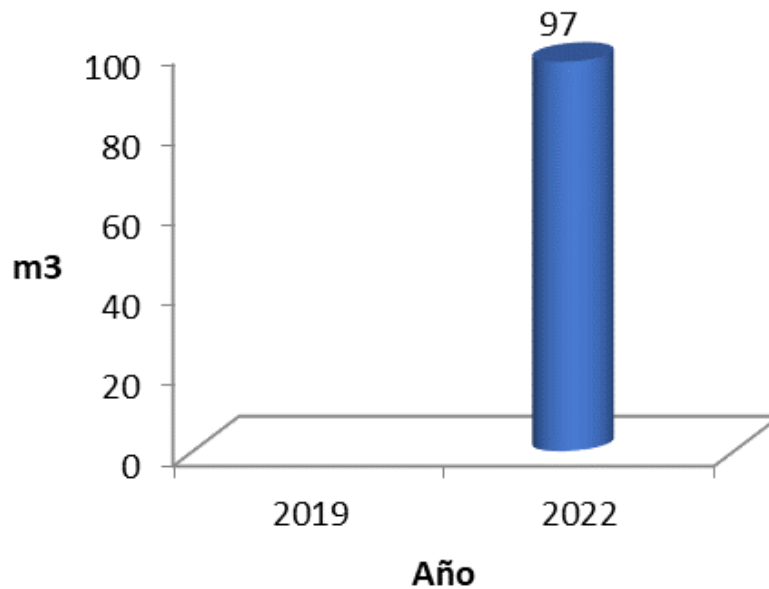


Comparativo del consumo de energía eléctrica per cápita 2019 y 2022

Agua

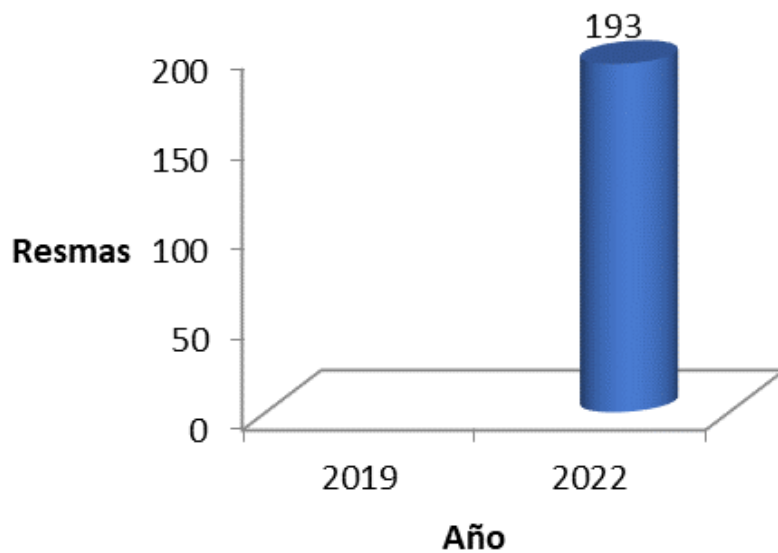


Comparativo del consumo de agua 2019 y 2022

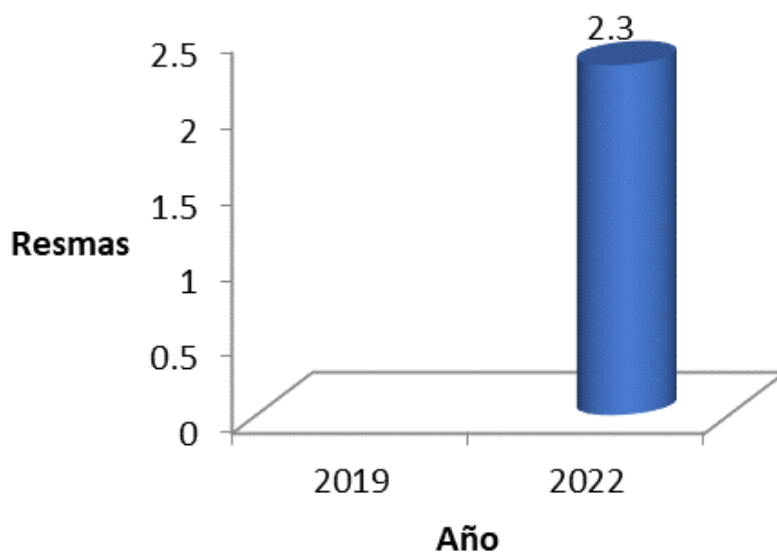


Comparativo del consumo de agua per cápita 2019 y 2022

Papel

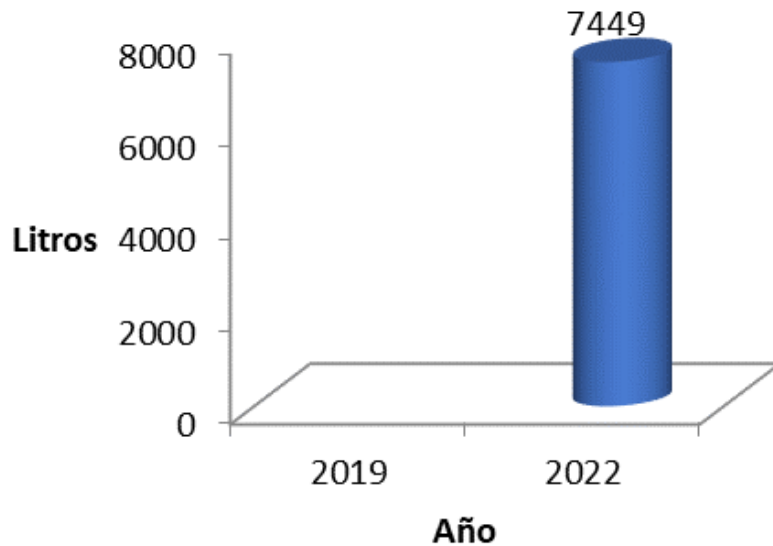


Comparativo del consumo de papel 2019 y 2022

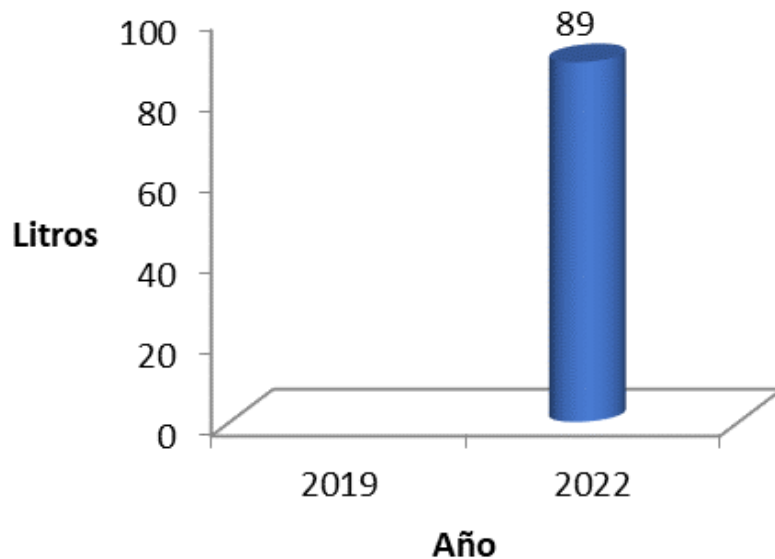


Comparativo del consumo de papel per cápita 2019 y 2022

Combustible Fósil



Comparativo del consumo de combustible fósil 2019 y 2022



Comparativo del consumo de combustible fósil per cápita 2019 y 2022

La tierra proporciona lo suficiente para satisfacer las necesidades de cada hombre, pero no la codicia de cada hombre.

-Mahatma Gandhi

