

Instituto de Investigación y Servicios Forestales

Comparativo de los aspectos ambientales
significativos para los años 2019 y 2022



Se realizó una comparación de los indicadores ambientales que registra el Programa de Gestión Ambiental Institucional en donde se consideró el consumo de energía eléctrica, agua, combustible y papel (resmas) para los años 2019 y 2022.

Se les insta a considerar y evaluar estos datos para la toma de decisiones, conscientización del consumo de recursos y aportar a la mejora continua.

Para el Instituto de Investigación y Servicios Forestales (INISEFOR) los datos son los siguientes:

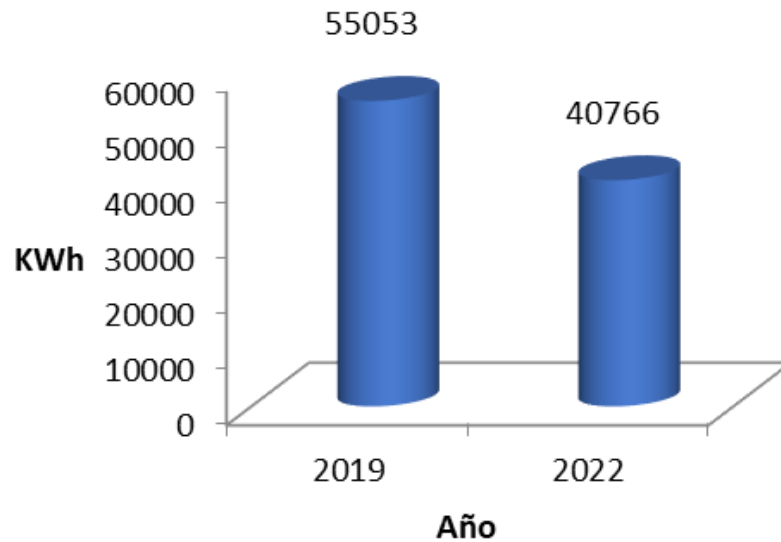
Comparativo de los aspectos ambientales significativos, Instituto de Investigación y Servicios Forestales para los años 2019 y 2022

| Instituto de Investigación y Servicios Forestales (INISEFOR) | | | |
|--|-------------|-------------|----------------|
| Aspecto ambiental | 2019 | 2022 | % de variación |
| Energía Eléctrica (kWh) | 55053 | 40766 | -26% |
| | ₡5,227,872 | ₡3,766,257 | |
| Agua (m3) | 12706 | 2783 | -78% |
| | ₡8,178,837 | ₡1,870,966 | |
| Combustible (L) | 18622 | 13642 | -27% |
| | ₡10,091,895 | ₡11,407,899 | |
| Papel (Resmas) | 61 | 0 | -100% |

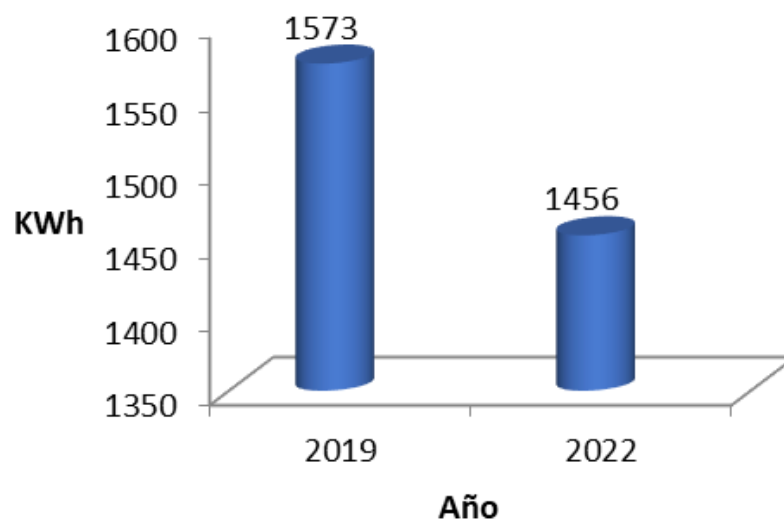
Comparativo de los aspectos ambientales significativos per cápita, Instituto de Investigación y Servicios Forestales para los años 2019 y 2022

| Instituto de Investigación y Servicios Forestales (INISEFOR) | | | |
|--|------|------|----------------|
| Aspecto ambiental | 2019 | 2022 | % de variación |
| Energía Eléctrica (kWh/persona) | 1573 | 1456 | -7% |
| Agua (m3/peresona) | 363 | 99 | -73% |
| Combustible (L/persona) | 532 | 487 | -8% |
| Papel (Resmas/funcionario) | 1.74 | 0.00 | -100% |

Energía Eléctrica

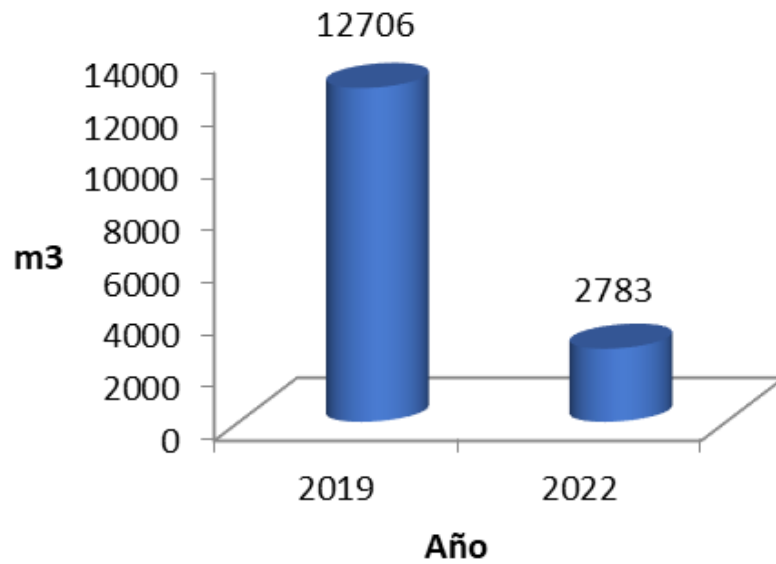


Comparativo del consumo de energía eléctrica 2019 y 2022

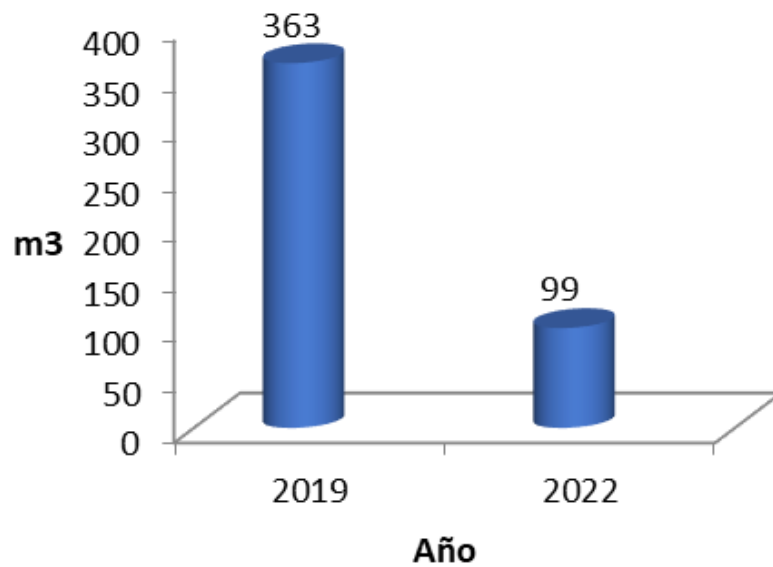


Comparativo del consumo de energía eléctrica per cápita 2019 y 2022

Agua

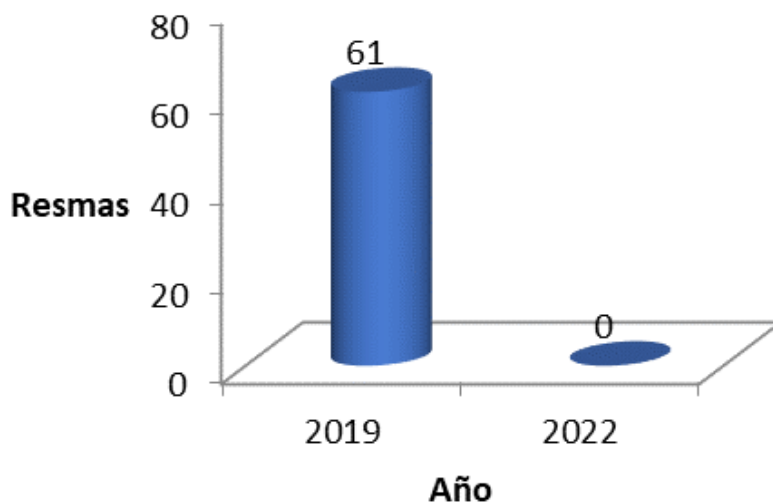


Comparativo del consumo de agua 2019 y 2022

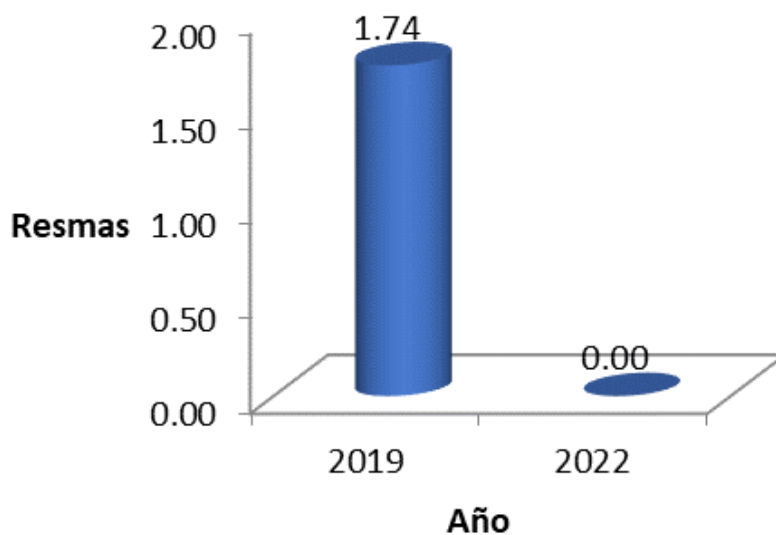


Comparativo del consumo de agua per cápita 2019 y 2022

Papel

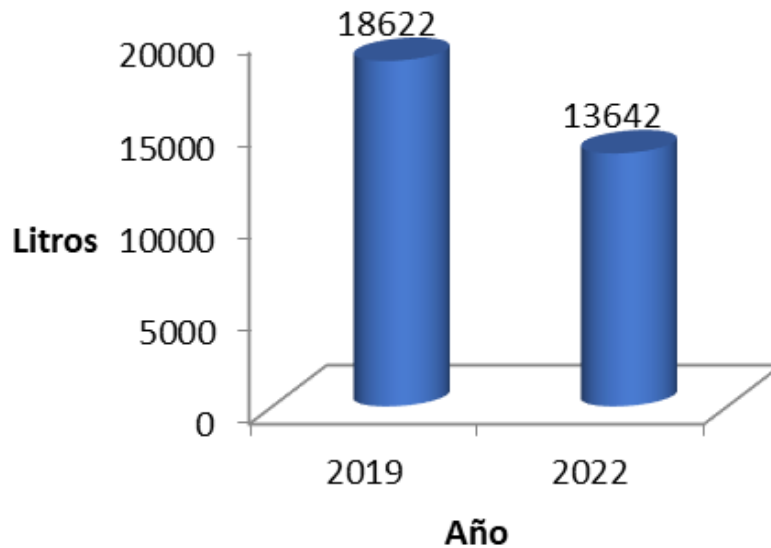


Comparativo del consumo de papel 2019 y 2022

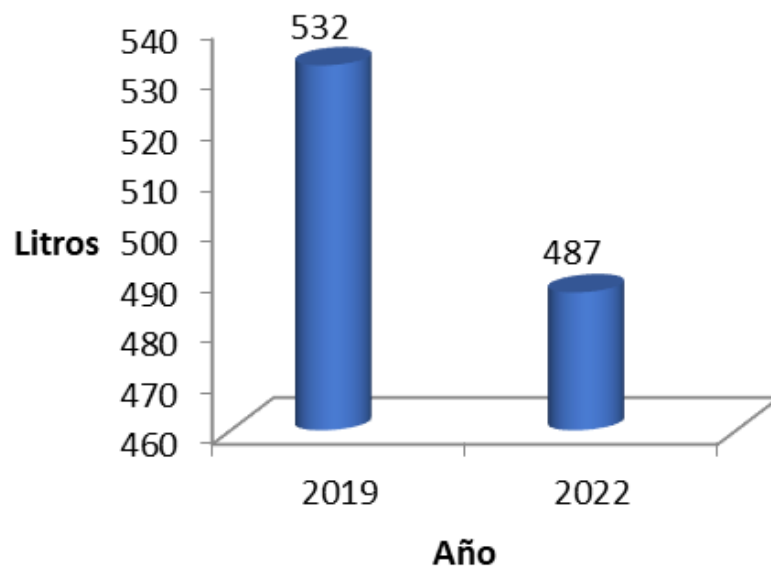


Comparativo del consumo de papel per cápita 2019 y 2022

Combustible Fósil



Comparativo del consumo de combustible fósil 2019 y 2022



Comparativo del consumo de combustible fósil per cápita 2019 y 2022

La tierra proporciona lo suficiente para satisfacer las necesidades de cada hombre, pero no la codicia de cada hombre.

-Mahatma Gandhi

