

# Museo de Cultura Popular

Comparativo de los aspectos ambientales significativos para los años 2019 y 2022



Se realizó una comparación de los indicadores ambientales que registra el Programa de Gestión Ambiental Institucional en donde se consideró el consumo de energía eléctrica, agua, combustible y papel (resmas) para los años 2019 y 2022.

Se les insta a considerar y evaluar estos datos para la toma de decisiones, conscientización del consumo de recursos y aportar a la mejora continua.

## Para el Museo de Cultura Popular los datos son los siguientes:

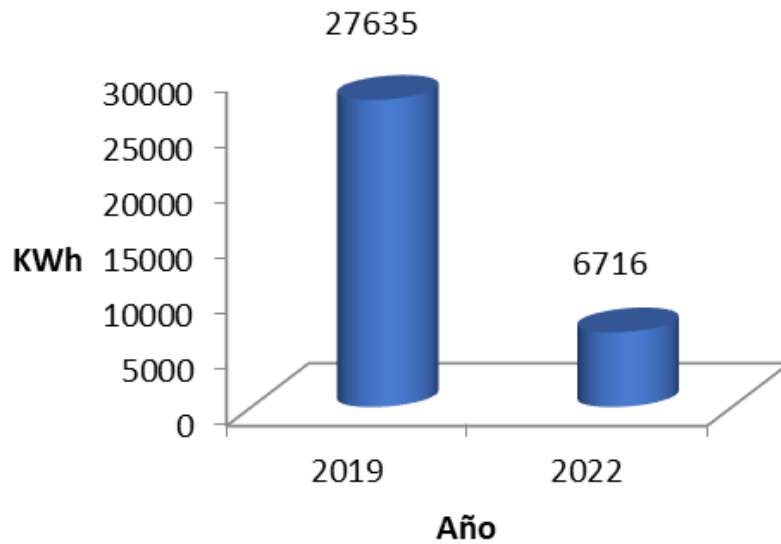
Comparativo de los aspectos ambientales significativos, Museo de Cultura Popular para los años 2019 y 2022

Museo de Cultura Popular			
Aspecto ambiental	2019	2022	% de variación
Energía Eléctrica (kWh)	27635	6716	-76%
	₪2,080,317	₪606,736	
Agua (m3)	1157	605	-48%
	₪656,788	₪348,121	
Combustible (L)	0	0	No aplica
	₪0	₪0	
Papel (Resmas)	0	0	No aplica

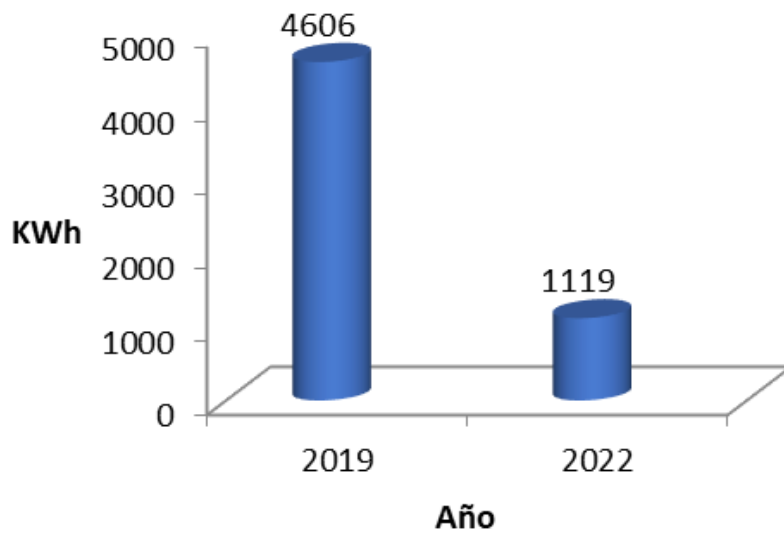
Comparativo de los aspectos ambientales significativos per cápita, Museo de Cultura Popular para los años 2019 y 2022

Museo de Cultura Popular			
Aspecto ambiental	2019	2022	% de variación
Energía Eléctrica (kWh/persona)	4606	1119	-76%
Agua (m3/peresona)	193	101	-48%
Combustible (L/persona)	0	0	No aplica
Papel (Resmas/funcionario)	0	0	No aplica

# Energía Eléctrica

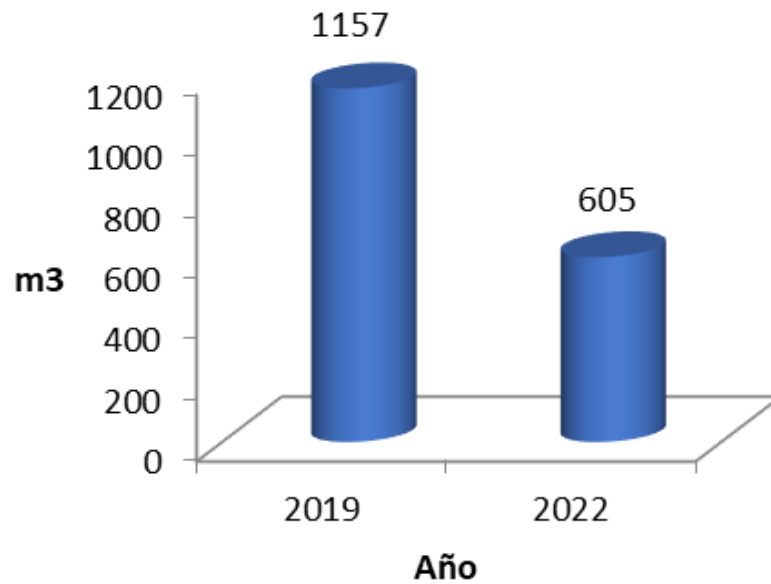


Comparativo del consumo de energía eléctrica 2019 y 2022

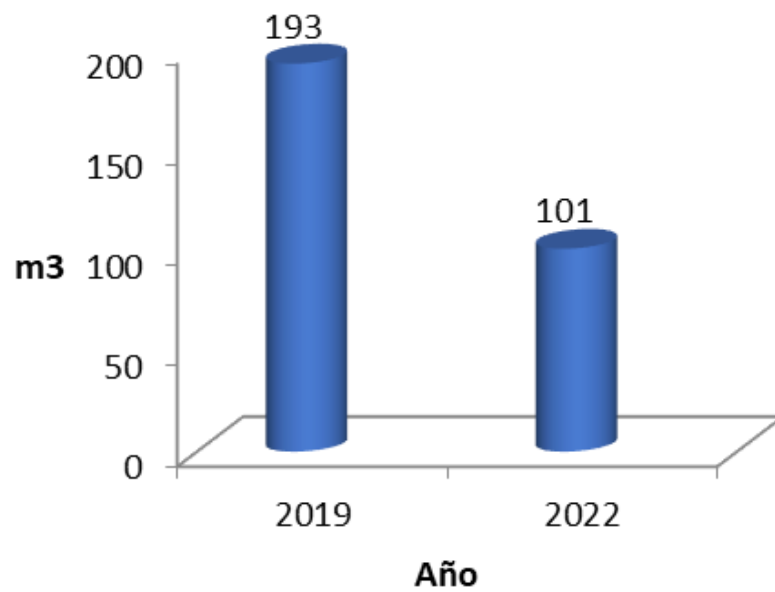


Comparativo del consumo de energía eléctrica per cápita 2019 y 2022

# Agua



Comparativo del consumo de agua 2019 y 2022



Comparativo del consumo de agua per cápita 2019 y 2022

La tierra proporciona lo suficiente para satisfacer las necesidades de cada hombre, pero no la codicia de cada hombre.

---

-Mahatma Gandhi

