



LIQUIDACIÓN
PRESUPUESTARIA

2016

UNA
UNIVERSIDAD NACIONAL
COSTA RICA



**Universidad Nacional
Vicerrectoría de Administración
Programa de Gestión Financiera**

Liquidación Presupuestaria 2016

FEBRERO 2017

CONTENIDO

Introducción	01
Sección A- Resumen acumulado de liquidación presupuestaria 2016	02
Sección B- Comentarios Generales	05
Ingresos	
1. De los ingresos	06
– Cuadro de Ingresos	13
Egresos	
2. De los egresos	16
Sección C- Conformación del Presupuesto de egresos total de la Universidad por programas presupuestarios y de forma integrada	25
Conformación del presupuesto de egresos- por programa	26
Ejecución de egresos- consolidado general UNA	42
Ejecución de egresos por programa	48
Sección D- Liquidación Presupuestaria de Recursos Específicos	65
Detalle de los Superávits	111
Sección E- Estado de origen y aplicación de recursos	158
Sección F- Certificaciones y Constancias	162
Certificación de los superávit	163
Certificación de ingresos y egresos de la Ley de Pesca y Acuicultura No. 8436	165
Certificación de la caja costarricense de seguro social	169
Sección D- Anexos	171
1) Gastos reales según clasificación económica	172
2) Informe de transferencias	174
3) Detalle de la conformación de presupuesto 2016	176
4) Estados Financieros al 31 de diciembre del 2016	183
5) Detalle de Plazas para Cargos Fijos	253
6) Clasificador Económico del Gasto del Sector Público	264

INTRODUCCIÓN

Este informe denominado “Liquidación Presupuestaria 2016”, presenta el resultado presupuestario de la Universidad Nacional al 31 de diciembre del 2016, el mismo se realiza para cumplir con lo previsto en la Ley Orgánica de la Contraloría General de la República No. 7428 en su artículo 19, así como, con la Ley de Administración Financiera de la República y Presupuestos Públicos No. 8131, y la reglamentación interna atinente. Este documento considera las siguientes secciones:

Sección A: “Resumen acumulado de liquidación presupuestaria 2016”, sección que presenta el resumen acumulado de liquidación presupuestaria, con los montos totales de la ejecución real de ingresos y egresos institucionales, reflejando el resultado del período (superávit o déficit).

Sección B: “Comentarios generales”, presenta los comentarios generales del resultado en los distintos componentes que conforman el presupuesto, los cuadros y gráficos informativos, que considera los distintos componentes de los ingresos y egresos así como la ejecución.

Sección C. “Conformación del presupuesto de egresos total Universidad por programas presupuestarios y de forma integrada”, en esta sección se muestra el detalle de la composición del presupuesto y la ejecución por partida y subpartida presupuestaria de egresos y por programa presupuestario.

Sección D. “Liquidación Presupuestaria de Recursos Específicos”, muestra el detalle de la ejecución reflejando la información financiera a nivel de fondos, programas (códigos presupuestarios), para los recursos de aplicación específica.

Sección E. “Estado de Origen y Aplicación de Recursos”, muestra por subpartida los recursos que ingresan a la Universidad (ingresos), en este caso son los orígenes, así como, la aplicación de los recursos mediante partidas de gastos del periodo.

Sección F. “Certificaciones y Constancias”, en esta sección se incluyen las certificaciones: del superávit o déficit por tipo de recursos, de la Ley de Pesca y constancia de la Caja Costarricense de Seguro Social de que la Universidad se encuentra al día con el pago de las cuotas patronales.

Sección G. “Anexos”, se incorporan los anexos informativos, en cumplimiento con los requisitos que exige la normativa presupuestaria relacionada con el contenido de este documento.

Se indica, que de acuerdo a los requerimientos establecidos por la Contraloría General de la República se eliminan los compromisos presupuestarios del período 2016, que se está liquidando, según lo comunicado en el oficio No. 7354 del 21 de julio del 2000 (DFOE-299), y lo normado en el artículo No. 46 de la Ley de Administración Financiera de la República y Presupuestos Públicos. Por lo anterior, los cuadros con información relativa a los egresos, no contemplan las sumas comprometidas al cierre del período citado.

SECCIÓN A

**RESUMEN ACUMULADO DE LIQUIDACIÓN
PRESUPUESTARIA 2016**

El resultado de la liquidación presupuestaria se muestra en el siguiente cuadro:

**UNIVERSIDAD NACIONAL
VICERRECTORÍA DE ADMINISTRACION
PROGRAMA DE GESTIÓN FINANCIERA
RESUMEN GENERAL ACUMULADO
LIQUIDACIÓN PRESUPUESTARIA AL 31 DE DICIEMBRE DE 2016
(Miles de colones)**

DETALLE	PROGRAMAS CON FINANCIAMIENTO DE APLICACIÓN GENERAL	PROGRAMA CON FINANCIAMIENTO DE APLICACIÓN ESPECIFICA	TOTAL UNIVERSIDAD
INGRESOS			
Presupuesto de ingresos	100.325.387,72	38.037.518,04	153.464.662,90
Ingresos reales	101.214.738,92	26.604.282,79	143.352.457,99
SUPERÁVIT (DÉFICIT) DE INGRESOS	1.321.030,35	-11.433.235,26	-10.112.204,91
EGRESOS			
Presupuesto de egresos	115.427.144,86	38.037.518,04	153.464.662,90
Egresos reales	80.996.607,87	17.293.609,04	108.842.321,15
SUPERÁVIT (DÉFICIT) DE EGRESOS	23.878.432,74	20.743.909,00	44.622.341,75
SUPERÁVIT O DÉFICIT REAL AL 31/12/2016	25.199.463,09	9.310.673,75	34.510.136,84

El cuadro anterior, muestra un superávit de 34.510.136,84 miles de colones, el cual se desglosa de la siguiente forma: en el caso del superávit libre (superávit bruto de aplicación general) corresponde a 25.199.463,09 miles de colones, el superávit específico (superávit bruto de aplicación específica) corresponde por un total de 9.310.673,75 miles de colones.

Es importante, considerar que para efectos de Liquidación Presupuestaria, este apartado no incluye los compromisos presupuestarios que tiene la Universidad Nacional, en su lugar se migran para el siguiente período. Sin embargo, para efectos de un mejor análisis es necesario considerar el superávit tomando en consideración estos compromisos.

UNIVERSIDAD NACIONAL
VICERRECTORÍA DE ADMINISTRACION
PROGRAMA DE GESTIÓN FINANCIERA
RESUMEN GENERAL ACUMULADO
LIQUIDACIÓN PRESUPUESTARIA AL 31 DE DICIEMBRE DE 2016
(En colones)

DETALLE	PROGRAMAS CON FINANCIAMIENTO DE APLICACIÓN GENERAL	PROGRAMA CON FINANCIAMIENTO DE APLICACIÓN ESPECÍFICA	TOTAL UNIVERSIDAD
INGRESOS			
Presupuesto de ingresos	115.427.144.857,48	38.037.518.043,54	153.464.662.901,02
Ingresos reales	116.748.175.203,25	26.604.282.787,78	143.352.457.991,03
SUPERÁVIT (DÉFICIT) DE INGRESOS	1.321.030.345,77	-11.433.235.255,76	-10.112.204.909,99
EGRESOS			
Presupuesto de egresos	115.427.144.857,48	38.037.518.043,54	153.464.662.901,02
Egresos reales	91.548.712.112,51	17.293.609.041,39	108.842.321.153,90
SUPERÁVIT (DÉFICIT) DE EGRESOS	23.878.432.744,97	20.743.909.002,15	44.622.341.747,12
SUPERÁVIT O DÉFICIT REAL AL 31/12/2016	25.199.463.090,74	9.310.673.746,39	34.510.136.837,13
COMPROMISOS	18.664.837.487,02	14.035.589.315,58	32.700.426.802,60
SUPERÁVIT NETO	6.534.625.603,72	-4.724.915.569,19	1.809.710.034,53

El resultado de la liquidación presupuestaria se muestra en el siguiente cuadro:

**UNIVERSIDAD NACIONAL
VICERRECTORÍA DE ADMINISTRACION
PROGRAMA DE GESTIÓN FINANCIERA
RESUMEN GENERAL ACUMULADO
LIQUIDACIÓN PRESUPUESTARIA AL 31 DE DICIEMBRE DE 2016
(Miles de colones)**

DETALLE	PROGRAMAS CON FINANCIAMIENTO DE APLICACIÓN GENERAL	PROGRAMA CON FINANCIAMIENTO DE APLICACIÓN ESPECÍFICA	TOTAL UNIVERSIDAD
INGRESOS			
Presupuesto de ingresos	100.325.387,72	38.037.518,04	153.464.662,90
Ingresos reales	101.214.738,92	26.604.282,79	143.352.457,99
SUPERÁVIT (DÉFICIT) DE INGRESOS	1.321.030,35	-11.433.235,26	-10.112.204,91
EGRESOS			
Presupuesto de egresos	115.427.144,86	38.037.518,04	153.464.662,90
Egresos reales	80.996.607,87	17.293.609,04	108.842.321,15
SUPERÁVIT (DÉFICIT) DE EGRESOS	23.878.432,74	20.743.909,00	44.622.341,75
SUPERÁVIT O DÉFICIT REAL AL 31/12/2016	25.199.463,09	9.310.673,75	34.510.136,84

El cuadro anterior, muestra un superávit de 34.510.136,84 miles de colones, el cual se desglosa de la siguiente forma: en el caso del superávit libre (superávit bruto de aplicación general) corresponde a 25.199.463,09 miles de colones, el superávit específico (superávit bruto de aplicación específica) corresponde por un total de 9.310.673,75 miles de colones.

Es importante, considerar que para efectos de Liquidación Presupuestaria, este apartado no incluye los compromisos presupuestarios que tiene la Universidad Nacional, en su lugar se migran para el siguiente período. Sin embargo, para efectos de un mejor análisis es necesario considerar el superávit tomando en consideración estos compromisos.

El resultado de la liquidación presupuestaria considerando los compromisos presupuestarios como un gasto del período muestra el siguiente resultado:

UNIVERSIDAD NACIONAL
VICERRECTORÍA DE ADMINISTRACION
PROGRAMA DE GESTIÓN FINANCIERA
RESUMEN GENERAL ACUMULADO
LIQUIDACIÓN PRESUPUESTARIA AL 31 DE DICIEMBRE DE 2016 CON COMPROMISOS
(Miles de colones)

DETALLE	PROGRAMAS CON FINANCIAMIENTO DE APLICACIÓN GENERAL	PROGRAMA CON FINANCIAMIENTO DE APLICACIÓN ESPECÍFICA	TOTAL UNIVERSIDAD
INGRESOS			
Presupuesto de ingresos	115.427.144,86	38.037.518,04	153.464.662,90
Ingresos reales	116.748.175,20	26.604.282,79	143.352.457,99
SUPERÁVIT (DÉFICIT) DE INGRESOS	1.321.030,35	-11.433.235,26	-10.112.204,91
EGRESOS			
Presupuesto de egresos	115.427.144,86	38.037.518,04	153.464.662,90
Egresos reales	91.548.712,11	17.293.609,04	108.842.321,15
SUPERÁVIT (DÉFICIT) DE EGRESOS	23.878.432,74	20.743.909,00	44.622.341,75
SUPERÁVIT O DÉFICIT REAL AL 31/12/2016	25.199.463,09	9.310.673,75	34.510.136,84
COMPROMISOS	18.664.837,49	14.035.589,32	32.700.426,80
SUPERÁVIT NETO	6.534.625,60	-4.724.915,57	1.809.710,03
%Ejecución sobre presupuesto sin compromisos	79,31	45,46	70,92
% Ejecución sobre presupuesto con compromisos	95,48	82,36	92,23
% Ejecución sobre ingresos	94,40	117,76	98,74

Del cuadro anterior, se determina un superávit neto de 1.809.710,03 miles de colones, el cual se desglosa de la siguiente forma: de aplicación general corresponde 6.534.625,60 miles de colones y de aplicación específica corresponde un total de -4.724.915,57 miles de colones, es importante aclarar que ese déficit obedece a que en el mes de diciembre 2016, no ingresaron los recursos del Banco Mundial.

SECCIÓN B
COMENTARIOS GENERALES

INGRESOS

1.- DE LOS INGRESOS

(Cifras en miles de colones)

El presupuesto total de ingresos de la Universidad Nacional durante el año 2016, ascendió a **153.464.662,90**, y los recursos ingresados alcanzaron la suma **143.352.457,99** equivalente a una ejecución del **93,41%** sobre lo presupuestado, resultando una diferencia de **10.112.204,91**.

Las cifras citadas en el párrafo anterior presentan el siguiente comportamiento desde el punto de vista del tipo de recurso: **por ingresos de aplicación general**, el monto presupuestado asciende a la suma de **115.427.144,86**; y el ingreso real de los mismos fue por un total de **116.748.175,20** para un **101,14%** de ejecución; **por ingresos de aplicación específica**, el monto presupuestado asciende a la suma de **38.037.518,04** y el ingreso real de los mismos fue por un total de **26.604.282,79** para un **69,94%**.

De los resultados obtenidos, se determina que el grado de ejecución de los ingresos en el periodo 2016, muestra un porcentaje de ejecución de ingresos cercano al 100,00%, reflejando un indicador de 93,41%, con respecto a los montos presupuestados, lo cual refleja un alto grado de eficiencia institucional tanto en la estimación como en la captación de los recursos; y constituye sin duda un aspecto positivo en la gestión presupuestaria de esta Universidad. Sin embargo, existe una diferencia importante de 10.112.204,91, la cual se da principalmente por no haber ingresado los recursos presupuestados procedentes del Banco Mundial por 11.649.620,99, a pesar de que la Unidad Coordinadora del Proyecto Institucional, mediante oficio UNA-UCPI-OFIC-810-2016 del 12 de diciembre 2016 gestionó la solicitud del ingreso, lo cual no se concretó por parte del Ministerio de Educación Pública y el Ministerio de Hacienda.

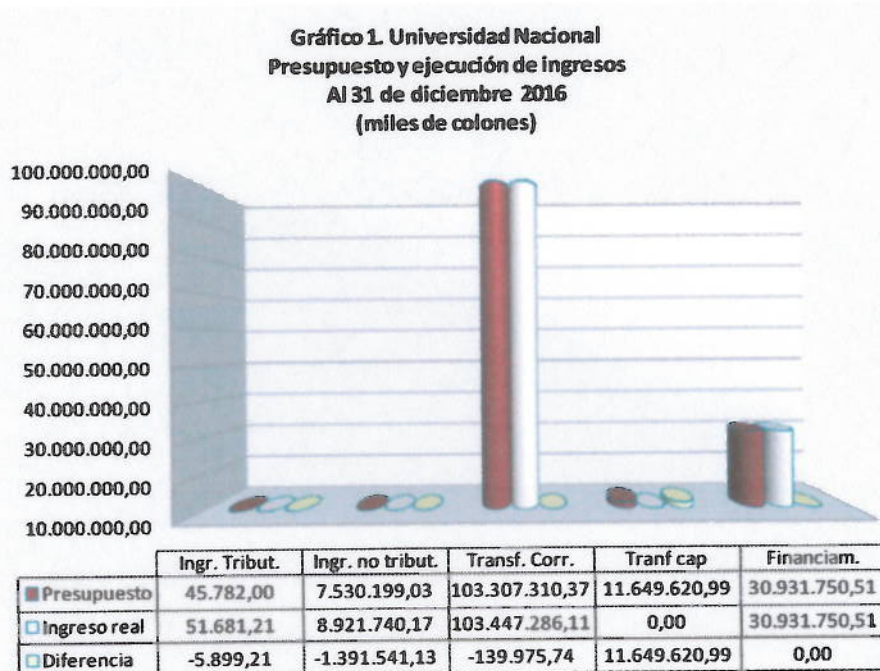
A continuación se presenta el resumen de la ejecución de los ingresos institucionales a nivel integrado:

Cuadro 1. UNIVERSIDAD NACIONAL
Resumen de ejecución de Ingresos
Al 31 de diciembre del 2016
(Cifras en miles de colones)

Descripción	Presupuesto	Ingreso real	% de ejecución real	Diferencia	% de ejecución diferencia
INGRESOS CORRIENTES	110.883.291,40	112.420.707,48	101,39	-1.537.416,08	-1,39
Ingresos tributarios	45.782,00	51.681,21	112,89	-5.899,21	-12,89
Ingresos no tributarios	7.530.199,03	8.921.740,17	118,48	-1.391.541,13	-18,48
<i>Venta de bienes y servicios</i>	1.006.172,67	1.006.653,38	100,05	-480,71	-0,05
<i>Derechos administrativos</i>	4.508.170,27	4.682.989,03	103,88	-174.818,77	-3,88
<i>Ingresos de la propiedad</i>	1.798.891,92	3.069.690,12	170,64	-1.270.798,20	-70,64
<i>Otros ingresos no tributarios</i>	216.964,17	162.407,63	74,85	54.556,54	25,15
Transferencias corrientes	103.307.310,37	103.447.286,11	100,14	-139.975,74	-0,14
TRANSFERENCIAS DE CAPITAL	11.649.620,99	0,00	0,00	11.649.620,99	
FINANCIAMIENTO	30.931.750,51	30.931.750,51	100,00	0,00	0,00
Superávit libre	20.218.131,05	20.218.131,05	100,00	0,00	0,00
Superávit específico	10.713.619,46	10.713.619,46	100,00	0,00	0,00
TOTALES	153.464.662,90	143.352.457,99	93,41	10.112.204,91	6,59

Fuente: Cuadro de ingresos

En el siguiente gráfico se muestran los ingresos a nivel de partidas, siendo la de Transferencias Corrientes, la de mayor relevancia relativa.



Seguidamente se reflejan las ejecuciones más relevantes de los ingresos.

1.1. INGRESOS CORRIENTES

Los **ingresos corrientes** muestran una ejecución del **101,39%**, sus principales componentes son:

1.1.1. **"Ingresos tributarios"**, se presupuestaron **45.782,00** e ingresaron **51.681,21** para una ejecución del **112,89%**, estos recursos corresponden al ingreso de la Ley No.6849 Impuesto al Cemento y los ingresos del impuesto de timbre topográfico.

1.1.2. **"Ingresos no tributarios"**, se presupuestaron **7.530.199,03** e ingresaron **8.921.740,17**, lo que representa una ejecución de **118,48%**. Entre las principales partidas que conforman este grupo, se pueden citar:

a. Venta de bienes y servicios: En este grupo se presupuestaron **1.006.172,67** e ingresaron **1.006.653,38** para una ejecución de **100,05%**, estos ingresos proviene de la incorporación de proyectos nuevos y los ya existentes bajo esta modalidad.

b. Derechos administrativos: considera los ingresos por "Derechos y tasas administrativas" estos se originan por diferentes cobros a estudiantes, tales como: matrícula, recargos, graduaciones y admisión. En este apartado se presupuestaron **4.508.170,27** e ingresaron **4.682.989,03**, para una ejecución del **103,88%**. Es importante mencionar, que el ingreso más representativo en este mismo grupo corresponde a "Derechos de Matrícula" con una presupuestación de **3.782.492,58** y una ejecución de **3.852.600,78** para un porcentaje de ejecución de **101,85%** (ver cuadro de ingresos en el apartado correspondiente). Además incluye la partida de "Derechos administrativos actividades comerciales" la cual refleja los ingresos generados por los derechos de la ley 8000, "Ley de pesca del atún", para esta se presupuestó la suma de **75.000,00** e ingresó el monto de **115.581,20**; lo que significa un porcentaje de ejecución de **154,11%**.

c. Ingresos de la propiedad: El monto presupuestado asciende a **1.798.891,92** ingresando **3.069.690,12** con una ejecución del **170,64%**. Este apartado se compone de tres tipos de ingresos, de los cuales el principal es la partida "Intereses sobre títulos valores en instituciones públicas" con un ingreso de **2.893.058,79**, con una ejecución del **167,77%**. Los otros dos tipos de ingresos son: "Intereses en cuentas bancarias estatales" con ingresos de **6.015,99** y "Diferencial por tipo de cambio" con **170.615,34**. Lo anterior, muestra que en los intereses sobre títulos valores se dio una diferencia positiva, ingresando la suma de **1.270.798,20** más de lo presupuestado.

d. Otros ingresos no tributarios: se presupuestaron **216.964,17** e ingresaron **162.407,63** es decir, se recibió un **74,85%** de lo estimado, es importante aclarar, que esta cuenta es muy variable en cuanto a los montos a ingresar, depende de variables no controlables, y son ingresos que no se pueden cuantificar en las otras cuentas.

1.1.3. En **“Transferencias corrientes”**, se presupuestaron **103.307.310,37** e ingresaron **103.447.286,11**, lo que representa una ejecución de **100,14%**. Entre las principales partidas que conforman este grupo, se encuentran las transferencias de las subvenciones procedentes del **Gobierno Central** por un monto ingresado de **102.333.510,85** para una ejecución del **99,88%**; en donde figura: el Fondo de Financiamiento de la Educación Superior Estatal (FEES), con ingresos por la suma de **100.216.240,52**. Otra transferencia percibida por la Universidad corresponde a la Ley 8457 de Rentas Propias (anterior Ley 7386) con un ingreso total de **2.117.270,33**.

Transferencias Corrientes de Órganos Desconcentrados, recursos por el “Aporte Ley Nacional de Emergencia No. 8488” por la suma de **734.543,90**, los cuales son asignados en su totalidad al OVSICORI, instancia responsable por la utilización de los mismos, así como de los superávits acumulados, de conformidad con la planificación y presupuestación de sus actividades. Además ingresaron de la Comisión Nacional Prevención Riesgo y Emergencia por **2.879,96**.

Transferencias Corrientes de Instituciones Desconcentradas no Empresariales por un monto total de **241.079,21** con una ejecución de **103,80%**, entre ellos se encuentran CONICIT por la suma de **30.288,66**, CONARE por **77.367,69**, la Universidad de Costa Rica por **121.922,85** y el Instituto Tecnológico de Costa Rica por **2.500,00**.

Transferencias Corrientes de Empresas Públicas Financieras por un monto total de **1.405,63** provenientes del Banco Nacional de Costa Rica.

Transferencias Corrientes del Sector Privado por un monto total de **2.812,50** provenientes de la Fundación de Parques Nacionales.

Transferencias Corrientes del Sector Externo por un monto total de **131.054,05** con una ejecución del **113,22%**, recursos que se subdividen en Transferencias Corrientes de Organismos Internacionales por **78.503,53** con una ejecución de **100,00%** de lo presupuestado, y los recursos

de Otras Transferencias Corrientes del Sector Externo por 52.550,52 para una ejecución de 141,09%.

1.2. INGRESOS DE CAPITAL.

En este grupo de partidas se encuentran presupuestados los recursos por transferencias de capital del Ministerio de Educación Pública, para el Proyecto de Mejoramiento Institucional, recursos que proceden del Banco Mundial, en el cual se presupuestó la suma de **11.649.620.99** y no ingresaron recursos, según lo señalado anteriormente, para una ejecución en ingresos de **0,00%**.

1.3. FINANCIAMIENTO.

Este grupo está conformado por los recursos del “superávit libre y específico del año 2015”, para un total de **30.931.750,51**, suma que es acorde con la liquidación presupuestaria de dicho período.

1.4 CONCILIACIÓN DEL SUPERÁVIT PRESUPUESTARIO 2016 Y EL RESULTADO PATRIMONIAL

Producto del cambio en la base de registro presupuestario (base devengado) efectuado por la Universidad Nacional a partir del 2008, debidamente coordinado con la Contraloría General de la República, el resultado de la conciliación entre la liquidación presupuestaria (superávit presupuestario) y el resultado de la Contabilidad Patrimonial es el mismo, por tanto, no se reflejan diferencias en ese sentido.

A continuación se presenta un resumen de dicha conciliación:

**CUADRO 2. UNIVERSIDAD NACIONAL
VICERRECTORÍA DE ADMINISTRACION
PROGRAMA DE GESTIÓN FINANCIERA SECCIÓN DE PRESUPUESTO**
Para el período diciembre 2016
(Cifras en miles de colones)

AL NIVEL DE INGRESOS

No.	Descripción	Signo	Monto
a.	Ingresos corrientes más otros ingresos (Contabilidad Patrimonial)	+	143.352.457,99
b.	Ingresos Presupuestarios	-	143.352.457,99
c=(a-b)	Diferencia		0.00

AL NIVEL DE RESULTADOS DEL PERÍODO

No.	Descripción	Signo	Monto
a.	Superávit neto del período (Contabilidad Patrimonial)	+	31.494.667,97
b.	(+) Partidas de gastos no presupuestarios, gastos por depreciación, pérdida en venta, cambio o retiro de activos.	+	3.015.468,87
d.	Superávit neto del período (Contabilidad Patrimonial) ajustado	+	34.510.136,84
e.	Superávit o déficit Contabilidad Presupuestaria		34.510.136,84
f=(d-e)	Diferencia		0.00

INGRESOS TOTALES BRUTOS

<i>Ingresos de aplicación general</i>	<i>116.748.175,20</i>
<i>Ingresos de aplicación específica</i>	<i>26.604.282,79</i>
<i>TOTAL INGRESOS BRUTOS</i>	<i>143.352.457,99</i>

Nota:

Es importante mencionar que el superávit que se obtiene en la Liquidación Presupuestaria considera la base devengado, por consiguiente, el resultado del período no muestra los saldos en efectivo con lo cual no se hace una conciliación del efectivo con el superávit. Sin embargo, para efectos de un mejor panorama, en el anexo No. 4 se incorporan los Estados Financieros de la Universidad Nacional, y en este se proporciona un Estado de Flujo de efectivo.

CUADRO DE INGRESOS

**UNIVERSIDAD NACIONAL
VICERECTORIA DE ADMINISTRACION
PROGRAMA DE GESTION FINANCIERA
CUADRO DE INGRESOS
AL 31 DE DICIEMBRE DEL 2016
(CIFRAS EN MILES DECOLONIAS)**

CODIGO	DESCRIPCION	TOTAL PRESUPUESTO ORDINARIO	TOTAL PRESUPUESTO EXTRAORD.	TOTAL PRESUPUESTO UNIVERSIDAD	IV TRIMESTRE 2016	TOTAL INGRESOS	INGRESOS GENERALES	INGRESOS ESPECIFICOS	SUPERAVIT O DEFICIT TOTAL LINA
1.	INGRESOS CORRIENTES	109.966.900,96	916.989,65	110.883.291,40	25.118.158,78	112.420.707,48	96.590.044,15	15.890.663,93	1.537.416,00
1.1	INGRESOS TRIBUTARIOS	45.782,00	0,00	45.782,00	14.016,41	51.681,21	51.388,00	289,21	5.899,21
1.1.1	IMPUESTOS SOBRE BIENES Y SERVICIOS	45.782,00	0,00	45.782,00	14.016,41	51.388,00	51.388,00	0,00	5.606,00
1.1.1.1	IMPUESTOS ESPECIFICOS SOBRE LA PRODUCCION	45.782,00	0,00	45.782,00	14.016,41	51.388,00	51.388,00	0,00	5.606,00
1.1.1.2	OTROS IMPUESTOS ESPEC. S/ LA PRODUC. Y CONSUMO DE B	45.782,00	0,00	45.782,00	14.016,41	51.388,00	51.388,00	0,00	5.606,00
1.1.2	OTROS INGRESOS TRIBUTARIOS	0,00	0,00	0,00	0,00	289,21	0,00	289,21	289,21
1.1.2.1	IMPUESTOS DE TIMBRES	0,00	0,00	0,00	0,00	289,21	0,00	289,21	289,21
1.1.2.2	IMPUESTO DE TIMBRE TOPOGRAFICO	0,00	0,00	0,00	0,00	289,21	0,00	289,21	289,21
1.3	INGRESOS NO TRIBUTARIOS	7.557.989,04	-27.790,00	7.530.199,03	1.279.877,28	8.921.740,17	3.669.824,41	5.257.915,75	1.391.541,13
1.3.1	VENTA DE BIENES Y SERVICIOS	5.542.132,94	-27.790,00	5.514.342,94	480.674,52	5.689.642,41	685.755,29	5.008.886,59	175.299,48
1.3.1.1	VENTA DE BIENES	1.890,00	0,00	1.890,00	1.070,70	4.859,44	1.789,85	3.075,60	3.029,44
1.3.1.1.1	VENTA DE OTROS BIENES MANUFACTURADOS	1.890,00	0,00	1.890,00	1.070,70	4.859,44	1.789,85	3.075,60	3.029,44
1.3.1.2	VENTA DE SERVICIOS	1.052.132,67	-27.790,00	1.004.342,67	391.116,80	1.001.793,94	103.812,59	897.981,35	-2.540,73
1.3.1.2.01	ALQUILER DE EDIFICIOS E INSTALACIONES	21.489,00	0,00	21.489,00	19.221,62	74.649,69	74.649,69	0,00	53.154,69
1.3.1.2.02	OTROS ALQUILERES	0,00	0,00	0,00	-526,99	402,50	602,50	0,00	402,50
1.3.1.2.03	SERVICIOS DE FORMACION Y CAPACITACION	977.287,51	-990.331,27	46.956,24	273,42	25.273,42	0,00	25.273,42	-21.662,82
1.3.1.2.04	VENTA OTROS SERVICIOS BANCO NACIONAL	0,00	11.637,44	11.637,44	32.370,20	32.370,20	0,00	32.370,20	20.732,75
1.3.1.2.05	VENTA OTROS SERVICIOS	33.356,16	890.923,82	924.279,98	279.778,62	889.104,13	20.766,40	840.337,73	-55.175,85
1.3.1.3	DERECHOS ADMINISTRATIVOS	4.508.170,27	0,00	4.508.170,27	148.486,95	4.682.989,03	590.159,39	4.102.829,64	174.818,77
1.3.1.3.01	DERECHOS ADM. A OTROS SERVICIOS PUBL.	4.508.170,27	0,00	4.508.170,27	148.486,95	4.682.989,03	590.159,39	4.102.829,64	174.818,77
1.3.1.3.02	DERECHOS Y TASAS ADMINIST.(EDUCACION)	4.433.170,27	0,00	4.433.170,27	123.093,11	4.567.407,84	590.159,39	3.987.248,44	134.237,57
1.3.1.3.02.01	DERECHOS DE GRADUACION	40.398,08	0,00	40.398,08	4.280,08	46.092,91	46.092,91	0,00	5.754,83
1.3.1.3.02.02	DERECHOS DE EXA. POR SUFICIENCIA	22.393,00	0,00	22.393,00	-27,72	34.592,78	33.074,95	1.517,83	12.199,78
1.3.1.3.02.03	DERECHOS DE EXA. DE APLAZADOS	7.155,52	0,00	7.155,52	3.167,36	7.352,32	7.352,32	0,00	190,60
1.3.1.3.02.04	DERECHOS MATRICULA (CURSOS REGULARES)	3.782.492,58	0,00	3.782.492,58	47.256,55	3.852.600,78	0,00	3.852.600,78	70.106,20
1.3.1.3.02.05	RECARGO MAT. CURSOS REGULARES	88.174,41	0,00	88.174,41	55.999,69	112.690,69	12.237,82	100.452,87	24.470,28
1.3.1.3.02.06	DERECHOS MATRIC. LABORATORIOS	143.847,21	0,00	143.847,21	3.014,28	162.825,92	162.825,92	0,00	18.978,71
1.3.1.3.02.07	DERECHOS DE RECONOC. ESTUDIOS	3.825,65	0,00	3.825,65	310,26	3.572,07	3.572,07	0,00	-259,58
1.3.1.3.02.08	DERECHOS DE INSCRIPCION	201.600,00	0,00	201.600,00	990,60	198.095,35	198.095,35	0,00	-3.504,65
1.3.1.3.02.09	DERECHOS DE EXA. ADMISION	52.566,82	0,00	52.566,82	36,44	3.574,40	3.574,40	0,00	34,40
1.3.1.3.02.10	OTROS DERECHOS	0,00	0,00	0,00	7.916,10	54.471,76	54.471,76	0,00	1.904,95
1.3.1.3.02.11	DERECHOS DE CARNE	0,00	0,00	0,00	196,56	1.598,37	1.598,37	0,00	1.598,37
1.3.1.3.02.12	CUOTA BIENESTAR ESTUDIANTIL	87.237,00	0,00	87.237,00	412,82	89.980,50	57.263,53	32.716,97	2.743,50
1.3.1.3.03	DERECHOS ADMINISTRATIVOS A ACT. COMERCIALES	75.000,00	0,00	75.000,00	25.393,84	115.581,20	0,00	115.581,20	40.581,20
1.3.1.3.03.01	DERECHOS PESCA. DEL ATUN, LEY 8000	75.000,00	0,00	75.000,00	25.393,84	115.581,20	0,00	115.581,20	40.581,20
1.3.2	INGRESOS DE LA PROPIEDAD	1.798.891,92	0,00	1.798.891,92	698.487,52	3.089.690,12	2.841.594,52	228.095,60	1.270.796,20
1.3.2.1	RENTA DE ACTIVOS FINANCIEROS	1.798.891,92	0,00	1.798.891,92	698.487,52	3.089.690,12	2.841.594,52	228.095,60	1.270.796,20
1.3.2.1.01	INTERESES S/TITULOS VAL. INST. PUBL. FINAN	1.724.400,00	0,00	1.724.400,00	676.672,53	2.893.053,79	2.664.969,19	228.095,60	1.168.656,79
1.3.2.1.02	INTERESES CTAS BANCARIAS ESTATALES	34.491,92	0,00	34.491,92	1.653,13	6.015,99	6.015,99	0,00	-28.475,93
1.3.2.1.03	DIFERENCIAS POR TIPO DE CAMBIO	40.000,00	0,00	40.000,00	20.159,85	170.615,34	170.615,34	0,00	130.515,34

**UNIVERSIDAD NACIONAL
VICERECTORIA DE ADMINISTRACION
PROGRAMA DE GESTION FINANCIERA
CUADRO DE INGRESOS
AL 31 DE DICIEMBRE DEL 2016
(CIFRAS EN MILES DE COLONES)**

CODIGO	DESCRIPCION	TOTAL PRESUPUESTO ORDINARIO	TOTAL PRESUPUESTO EXTRAORD.	TOTAL PRESUPUESTO UNIVERSIDAD	IV TRIMESTRE 2016	TOTAL INGRESOS	INGRESOS GENERALES	INGRESOS ESPECIFICOS	SUPERAVIT O DEFICIT TOTAL LINA
1.3.9	OTROS INGRESOS NO TRIBUTARIOS	216.964,17	0,00	216.964,17	100.715,25	162.407,69	136.474,00	25.993,57	-54.556,54
1.3.9.9	OTROS INGRESOS NO ESPECIFICADOS	216.964,17	0,00	216.964,17	100.715,25	162.407,69	136.474,00	25.993,57	-54.556,54
1.4	TRANSFERENCIAS CORRIENTES	302.363.137,32	944.179,05	103.307.310,37	23.624.265,08	105.447.284,11	92.814.891,74	10.632.484,96	139.875,74
1.4.1	TRANSFERENCIAS CORRIENTES SECTOR PUBLICO	302.363.137,32	825.609,67	103.188.749,99	23.616.674,95	105.313.419,55	92.814.891,74	10.488.587,81	124.672,57
1.4.1.1	DEL GOBIERNO CENTRAL	101.832.174,32	620.484,91	102.452.659,13	23.627.497,90	102.393.510,95	92.814.891,74	9.524.079,11	-119.145,28
1.4.1.1.01	FDO. ESPEC. FINANCI. EDUC. SUP. (FEES)	99.595.755,71	620.484,91	100.216.240,62	23.128.624,74	100.216.240,52	91.186.162,26	9.050.079,26	0,00
1.4.1.1.02	LEY 8457, RENTAS PROPIAS (ANTIGUA LEY 7306)	2.236.418,61	0,00	2.236.418,61	500.032,57	2.117.270,99	1.628.669,48	488.600,84	-119.145,28
1.4.1.2	TRANSFERENCIAS CORRIENTES DE ORGANOS DESCON.	500.966,00	2.879,99	503.845,99	201.050,59	737.423,97	0,00	737.423,97	233.577,90
1.4.1.2.01	APORTE LEY NACIONAL DE EMERGENCIAS No. 8488	500.966,00	0,00	500.966,00	201.050,59	734.543,90	0,00	734.543,90	233.577,90
	COMISION NAC. PREV. RIESGO Y EMER	0,00	2.879,99	2.879,99	0,00	2.879,99	0,00	2.879,99	0,00
1.4.1.3	TRANSFERENCIAS CORR. DE INST. DESCON. NO EMPR	30.000,00	202.244,99	232.244,99	0,00	241.079,21	0,00	241.079,21	8.834,32
1.4.1.3.01	COMICIT	30.000,00	454,34	30.454,34	0,00	99.289,66	0,00	99.289,66	8.834,32
1.4.1.3.03	CONSEJO NACIONAL DE RECTORES	0,00	77.367,69	77.367,69	0,00	77.367,69	0,00	77.367,69	0,00
1.4.1.3.07	UNIVERSIDAD DE COSTA RICA	0,00	121.922,85	121.922,85	0,00	121.922,85	0,00	121.922,85	0,00
1.4.1.3.09	INSTITUTO TECNOLOGICO DE COSTA RICA	0,00	2.500,00	2.500,00	0,00	2.500,00	0,00	2.500,00	0,00
1.4.1.6	TRANSF. CORRIENTES DE EMPRESAS PUBLICAS FINANCI	0,00	0,00	0,00	-11.621,49	1.405,69	0,00	1.405,69	1.405,69
1.4.1.6.01	BANCO NACIONAL DE COSTA RICA	0,00	0,00	0,00	-11.621,49	1.405,69	0,00	1.405,69	1.405,69
1.4.2	TRANSF. CORRIENT. SECTOR PRIVADO	0,00	2.812,50	2.812,50	0,00	2.812,50	0,00	2.812,50	0,00
1.4.2.5	FUNDAC. DE PARQUES NACIONALES	0,00	2.812,50	2.812,50	0,00	2.812,50	0,00	2.812,50	0,00
1.4.3.0	TRANSFER. CORRIENTES DEL SECTOR EXTERNO	0,00	115.750,99	115.750,99	7.390,79	131.054,05	0,00	131.054,05	15.303,17
	TRANSFER. CORRIENTES ORGAN. INTERNAC.	0,00	78.509,59	78.509,59	0,00	78.509,59	0,00	78.509,59	0,00
1.4.3.9	OTRAS TRANSFER. CORR. DEL SEC. EXTERNO	0,00	37.247,35	37.247,35	7.390,79	52.550,52	0,00	52.550,52	15.303,17
2	INGRESOS DE CAPITAL	0,00	11.649.620,99	11.649.620,99	0,00	0,00	0,00	0,00	-11.649.620,99
2.4	TRANSF. DE CAPITAL DEL SECTOR PUBLICO	0,00	11.649.620,99	11.649.620,99	0,00	0,00	0,00	0,00	-11.649.620,99
2.4.1	TRANSF. DE CAPITAL GOBIERNO CENTRAL	0,00	11.649.620,99	11.649.620,99	0,00	0,00	0,00	0,00	-11.649.620,99
2.4.1.1	TRANSF. CAPITAL DEL MEP	0,00	11.649.620,99	11.649.620,99	0,00	0,00	0,00	0,00	-11.649.620,99
3.	FINANCIAMIENTO	26.260.202,56	2.071.467,99	30.931.750,51	0,00	30.931.750,51	20.218.191,05	10.713.619,46	0,00
3.3.0	RECURSOS VIGENCIAS ANTERIORES	26.260.202,56	2.071.467,99	30.931.750,51	0,00	30.931.750,51	20.218.191,05	10.713.619,46	0,00
3.3.1	SUPERAVIT LIBRE	17.365.947,79	2.852.183,26	20.218.191,05	0,00	20.218.191,05	20.218.191,05	0,00	0,00
3.3.2	SUPERAVIT ESPECIFICO	10.894.394,78	-180.715,32	10.713.619,46	0,00	10.713.619,46	0,00	10.713.619,46	0,00
	TOTAL INGRESOS	196.227.190,99	15.237.471,97	153.464.662,96	25.118.159,76	148.352.457,99	116.748.175,20	26.604.282,79	-10.112.204,91

EGRESOS

2. DE LOS EGRESOS

(Cifras en miles de colones)

El presupuesto institucional de la Universidad Nacional de Costa Rica en el año 2016 ascendió a **153.464.662,90**; conformado según el tipo de recursos por: “recursos de aplicación general” los cuales ascienden a **115.427.144,86** lo que representa un **75,21%** del total presupuestado y “recursos de aplicación específica” por **38.037.518,04** con un porcentaje de representación de un **24,79%** del total presupuestado.

El resumen de la ejecución de los egresos en las diferentes partidas presupuestarias a nivel integrado se presenta a continuación:

Cuadro 3. UNIVERSIDAD NACIONAL
Resumen de ejecución de egresos por partida sin compromisos
Al 31 de diciembre del 2016
(Cifras en miles de colones)

Partida	Presupuesto	Girado	%	Disponible
Remuneraciones	75.420.333,75	73.983.726,10	98,10	1.436.607,65
Servicios	11.713.649,94	7.002.821,25	59,78	4.710.828,69
Materiales y suministros	3.588.558,07	1.810.953,31	50,46	1.777.604,76
Intereses y comisiones	227.474,78	202.394,33	88,97	25.080,45
Activos Financieros	7.451,20	850,67	11,42	6.600,53
Bienes duraderos	46.360.259,88	10.963.856,13	23,65	35.396.403,74
Transferencias corrientes	15.814.718,98	14.666.432,06	92,74	1.148.286,92
Amortización	211.287,29	211.287,29	100,00	0,00
Cuentas especiales	120.929,00	0,00	0,00	120.929,00
TOTALES	153.464.662,90	108.842.321,15	70,92	44.622.341,75

Fuente: consolidado de egresos

La ejecución total del gasto alcanzó para el año 2016 un **70,92%** en relación al monto presupuestado sin incluir compromisos presupuestarios, con un girado o gastado de 108.842.321,15 y un presupuesto disponible de 44.622.341,75.

Seguidamente se citan algunos aspectos importantes sobre los resultados de la ejecución de los egresos, así como, del efecto que conlleva la eliminación de compromisos presupuestarios sobre los resultados de la ejecución:

La partida de “**Remuneraciones**” muestra una ejecución importante, alcanzando el **98,10%** en relación con el monto presupuestado. Por tanto, se determina una razonabilidad de la ejecución

laboral, siendo esto producto de los esfuerzos institucionales orientados a racionalizar y dar un mejor aprovechamiento de este tipo de recursos, lo cual se ha venido logrando en forma paulatina mediante un adecuado control y seguimiento continuo de su ejecución, así como a la readecuación presupuestaria acorde con las necesidades institucionales. Este porcentaje es levemente superior a la ejecución del año anterior (**97,16%**) quedando disponible la suma de 1.436.607,65.

Adicional a estos porcentajes se encuentra la partida de **"Amortización"** con una ejecución de **100,00%**, **"Transferencias corrientes"** con un porcentaje de ejecución del **92,74%**, **"Intereses y comisiones"** la cual presenta una ejecución del **88,97%**.

No obstante, se presentan otras partidas que muestran una baja ejecución, como, **"Servicios"** con un **59,78%**, **"Materiales y suministros"** con un **50,46%**, **"Activos financieros"** con **11,42%**, y **"Bienes duraderos"** con un **23,65%**, destacando en especial el resultado de esta partida. Efecto que se ha venido reiterando en otros informes de ejecución, en donde se considera que debe reestructurarse el procedimiento realizado para la atención de las obras, equipo, mobiliarios y otros que se ejecutan por esa vía, ya que al trascender más de un año su realización, van a seguir presentándose resultados similares y bajos durante el período. En ese sentido, debe fortalecerse mejoras en la planificación desde el proceso de formulación y ejecución, con un esfuerzo conjunto de las instancias técnicas como Programa Desarrollo Mantenimiento e Infraestructura (PRODEMI), Proveeduría Institucional y otras en coordinación con las autoridades superiores. Por último la partida de **"Cuentas Especiales"**, la cual no debe reflejar ejecuciones por estar asignadas sin un destino específico de ejecución en el año.

Estos porcentajes de ejecución se afectan a raíz de una serie de factores que se dieron durante el año 2016, los cuales se mencionan a continuación:

- El primer presupuesto extraordinario 2016 presentado a la Contraloría General de la República y aprobado por el Consejo Universitario por un monto de 16.957.468,5, del cual el Ente Contralor remite aprobación en el mes de abril según oficio No. 04100 (DFOE-SOC-0379).
- El segundo presupuesto extraordinario 2016 por un monto de -1.719.996,54, aprobado por la Contraloría General de la República en octubre. Este considera ajustes de aumentos y disminuciones al ingreso principalmente en los recursos del proyectado del Proyecto de Mejoramiento Institucional desde el presupuesto 2016, así como la incorporación de los

recursos que faltaban de incluir por ingresos durante el año, así como ajustes de disminución a los remunerados de vínculo externo.

- La baja ejecución de los recursos de aplicación específica, en donde se ubican Leyes, transferencia tecnológica y vínculo externo, afectándose la ejecución de forma integrada, este efecto se puede apreciar en el cuadro No. 6, entre ellos de forma importante incluye la ejecución de los recursos presupuestados procedentes del Banco Mundial, ya que la mayoría de estos quedaron comprometidos. Para efectos de la Liquidación y en este cuadro se eliminan los compromisos, lo que da como resultado un indicador de ejecución del 11,84%, sin embargo, en este tipo de recursos e si se consideran los compromisos, pasaría a una ejecución del 91,35%.

En relación con el tema de compromisos presupuestarios, es importante considerar el efecto que causa sobre la ejecución presupuestaria, lo establecido en el artículo 46 de la Ley de Administración Financiera de la República y Presupuestos Públicos, No. 8131, en el cual se establece la eliminación al final del ejercicio económico, de todos aquellos compromisos presupuestarios no devengados¹ y pendientes de pago al 31 de diciembre, los cuales deben ser trasladados con cargo al presupuesto del año siguiente.

Esta situación incide en forma directa sobre los saldos disponibles (no ejecutados) en las diferentes partidas y subpartidas de egresos, así como, en los porcentajes de ejecución reflejados en la presente liquidación presupuestaria.

En relación con este punto, se eliminaron en el año 2016 compromisos reales por un total de **32.700.426,80** en las diferentes partidas del gasto, los cuales representan un **21,31%** del presupuesto total. Por tanto, si se toman en cuenta los compromisos presupuestarios como parte de la ejecución 2016, dado que son recursos que se tienen que destinar obligatoriamente para atender obligaciones con terceros, esta alcanzaría el **92,23%** de ejecución con un presupuesto disponible de **11.921.914,94**, tal como se puede observar en el cuadro 4.

¹ Se refiere a los compromisos reales que constituyen obligaciones jurídicas contraídas por la institución, en donde media un documento legal tales como órdenes de compra, contratos, licitaciones adjudicadas, otros.

Cuadro 4. UNIVERSIDAD NACIONAL
Resumen de ejecución de egresos por partida
Al 31 de diciembre del 2016
(Cifras en miles de colones)

Partida	Presupuesto	Girado	%	Compromisos	%	Gastado	%	Disponible
Remuneraciones	75.420.333,75	73.983.726,10	98,10	0,00	0,00	73.983.726,10	98,10	1.436.607,65
Servicios	11.713.649,94	7.002.821,25	59,78	2.367.231,78	20,21	9.370.053,03	79,99	2.343.596,91
Materiales y suministros	3.588.558,07	1.810.953,31	50,46	513.075,10	14,30	2.324.028,41	64,76	1.264.529,66
Intereses y comisiones	227.474,78	202.394,33	88,97	0,00	0,00	202.394,33	88,97	25.080,45
Activos Financieros	7.451,20	850,67	11,42	0,00	0,00	850,67	11,42	6.600,53
Bienes duraderos	46.360.259,88	10.963.856,13	23,65	29.722.630,70	64,11	40.686.486,83	87,76	5.673.773,04
Transferencias corrientes	15.814.718,98	14.666.432,06	92,74	97.489,23	0,62	14.763.921,29	93,36	1.050.797,69
Amortización	211.287,29	211.287,29	100,00	0,00	0,00	211.287,29	100,00	0,00
Cuentas especiales	120.929,00	0,00	0,00	0,00	0,00	0,00	0,00	120.929,00
TOTALES	153.454.662,90	108.842.321,15	70,92	32.700.426,80	21,31	141.542.747,96	92,23	11.921.914,94

Fuente: consolidado de egresos

Ejecución considerando compromisos presupuestarios

En el caso particular de la partida de **"Bienes duraderos"** destacándose por ser una de las partidas con mayor cantidad de presupuesto, su ejecución alcanzó el **87,76%**, con un saldo disponible de **5.673.773,04**. Es importante tener presente que el proceso de contratación administrativa, y en especial la atención de la tramitología para las obras de infraestructura y los procesos licitatorios son lentos, lo cual influye directamente en la ejecución de estos recursos.

Por otra parte, entre las partidas que muestran una baja ejecución se encuentran, la partida **"Activos Financieros"** con un **11,42%** para un disponible de **6.600,53**, la partida de **"materiales y suministros"** muestra una ejecución del **64,76%** para un disponible de **1.264.529,66** y **"servicios"** muestra una ejecución del **79,99%** para un saldo disponible de **2.343.596,91**.

Asimismo, es importante indicar que la partida de **"Cuentas especiales"** muestra un **0,00%** de ejecución, para un disponible de **120.929,00**, esta partida no es ejecutable en el año, y en la misma se ha resguardado el presupuesto, que se asignó en el año 2016 para los proyectos de Funder y Fondo de Redes, así como el superávit estimado de los recursos del Banco Mundial a ejecutarse de enero a abril del siguiente año, sin embargo, los cuales si serían ejecutables, hasta ese año.

En cuanto a las ejecuciones más importantes, destaca la ejecución que muestra las partidas de **"Amortización"** con un **100%**, **"Remuneraciones"** con un **98,10%** con un disponible de **1.436.607,65**, la partida **"Transferencias corrientes"** para un **93,36%** con un disponible de **1.050.797,69**, la partida de **"intereses y comisiones"** para un **88,97%** con un monto disponible de **25.080,45**.

Ejecución por tipos de recursos (Aplicación General y Aplicación Específica, sin considerar compromisos presupuestarios)

Los siguientes cuadros y el gráfico muestran el resultado de la ejecución de recursos de aplicación general y específica (sin considerar los compromisos presupuestarios), con **79,31%** y un **45,46%** respectivamente, este último porcentaje refleja la necesidad de seguir reforzando las medidas para impactar en la ejecución de estos recursos.

Cuadro 5. Universidad Nacional
Resumen de ejecución de egresos por partida sin compromisos
Aplicación General
Al 31 de diciembre del 2016
(Cifras en miles de colones)

Partida	Presupuesto	Girado	%	Disponible
Remuneraciones	73.289.786,02	72.281.549,19	98,62	1.008.236,83
Servicios	8.793.169,68	5.743.223,63	65,31	3.049.946,04
Materiales y suministros	1.895.903,27	1.239.578,36	65,38	656.324,91
Intereses y comisiones	205.538,54	202.120,91	98,34	3.417,63
Bienes duraderos	26.814.022,68	7.845.284,64	29,26	18.968.738,04
Transferencias corrientes	4.217.437,37	4.025.668,09	95,45	191.769,28
Amortización	211.287,29	211.287,29	100,00	0,00
TOTALES	115.427.144,86	91.548.712,11	79,31	23.878.432,74

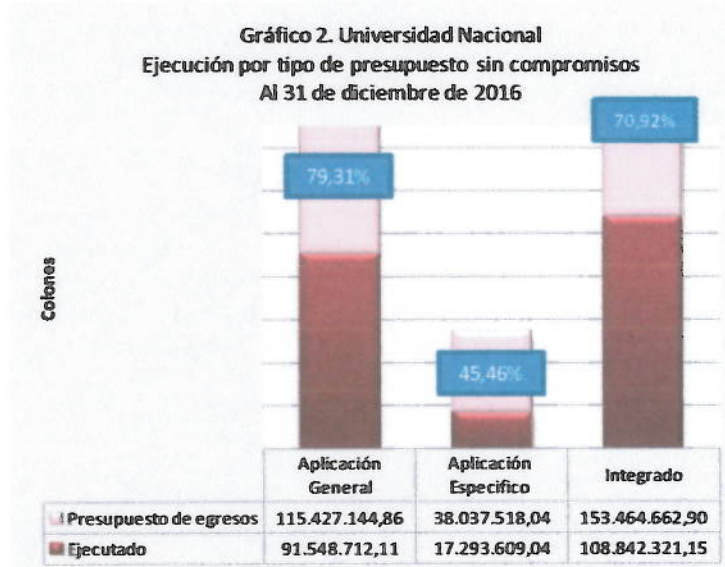
Fuente: consolidado de egresos

Cuadro 6. Universidad Nacional
Resumen de ejecución de egresos por partida sin compromisos
Aplicación Específica
Al 31 de diciembre del 2016
(Cifras en miles de colones)

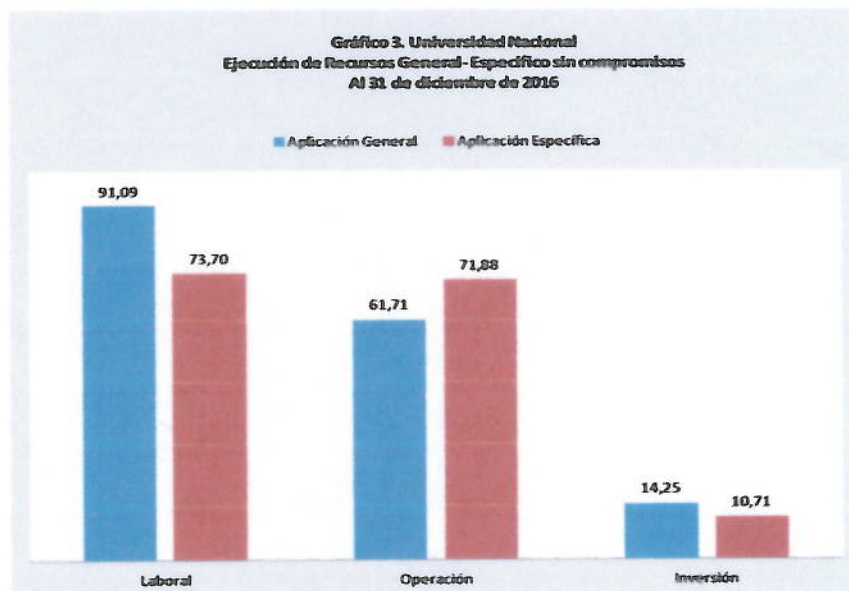
Partida	Presupuesto	Girado	%	Disponible
Remuneraciones	2.130.547,73	1.702.176,91	79,89	428.370,82
Servicios	2.920.480,26	1.259.597,62	43,13	1.660.882,64
Materiales y suministros	1.692.654,80	571.374,96	33,76	1.121.279,85
Intereses y comisiones	21.936,24	273,42	1,25	21.662,82
Activos Financieros	7.451,20	850,67	11,42	6.600,53
Bienes duraderos	19.546.237,19	3.118.571,49	15,95	16.427.665,70
Transferencias corrientes	11.597.281,61	10.640.763,97	91,75	956.517,64
Cuentas especiales	120.929,00	0,00	0,00	120.929,00
TOTALES	38.037.518,04	17.293.609,04	45,46	20.743.909,00

Fuente: consolidado de egresos

En el siguiente gráfico se muestra la ejecución de forma integrada y por tipo de recursos sin considerar los compromisos presupuestarios.



La ejecución de egresos por tipo de recursos (laboral, operación e inversión) está distribuido de la siguiente forma: Recursos de **Aplicación General**, ejecución laboral **91,09%**, ejecución de operación **61,71%** y ejecución de inversión **14,25%**. Para los Recursos de **Aplicación Específica**, conformado por: ejecución laboral **73,70%**, ejecución de operación **71,88%** ejecución de inversión **10,71%**, como se puede apreciar en el siguiente gráfico:



Ejecución del presupuesto de aplicación general y específica considerando compromisos.

Los siguientes cuadros y el gráfico muestran el resultado de la ejecución de recursos de aplicación general y específica considerando los compromisos presupuestarios, con **95,48%** y un **82,36%** respectivamente, este último porcentaje refleja la necesidad de seguir reforzando las medidas para impactar en la ejecución de estos recursos.

Cuadro 7. UNIVERSIDAD NACIONAL
Resumen de ejecución de egresos por partida
Aplicación General
Al 31 de diciembre del 2016
(Cifras en miles de colones)

Partida	Presupuesto	Girado	%	Compromisos	%	Gastado	%	Disponible
Remuneraciones	73.289.786,02	72.281.549,19	98,62	0,00	0,00	72.281.549,19	98,62	1.008.236,83
Servicios	8.793.169,68	5.743.223,63	65,31	1.984.149,51	22,56	7.727.373,14	87,88	1.065.796,54
Materiales y suministros	1.895.903,27	1.239.578,36	65,38	342.534,09	18,07	1.582.112,45	83,45	313.790,83
Intereses y comisiones	205.538,54	202.120,91	98,34	0,00	0,00	202.120,91	98,34	3.417,63
Bienes duraderos	26.814.022,68	7.845.284,64	29,26	16.336.105,00	60,92	24.181.389,64	90,18	2.632.633,04
Transferencias corrientes	4.217.437,37	4.025.668,09	95,45	2.048,89	0,05	4.027.716,98	95,50	189.720,39
Amortización	211.287,29	211.287,29	100,00	0,00	0,00	211.287,29	100,00	0,00
TOTALES	115.427.144,86	91.548.712,11	79,31	18.664.837,49	16,17	110.213.549,60	95,48	5.213.595,26


Fuente: consolidado de egresos

Cuadro 8. UNIVERSIDAD NACIONAL
Resumen de ejecución de egresos por partida
Aplicación Especifica
Al 31 de diciembre del 2016
(Cifras en miles de colones)

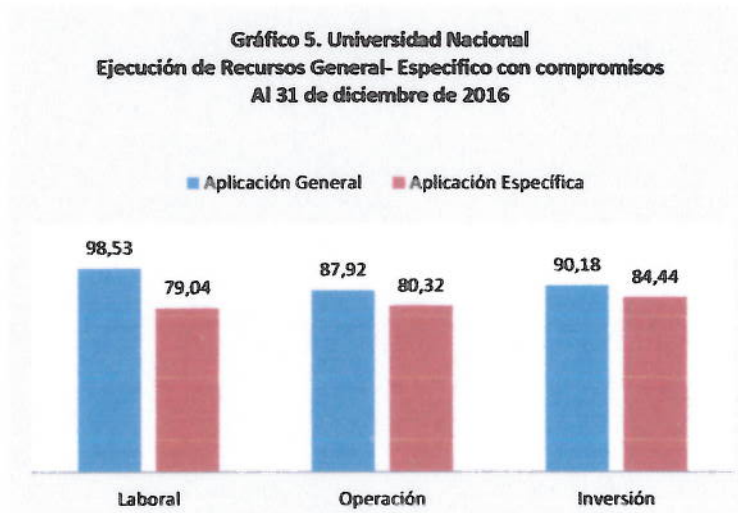
Partida	Presupuesto	Girado	%	Compromisos	%	Gastado	%	Disponible
Remuneraciones	2.130.547,73	1.702.176,91	79,89	0,00	0,00	1.702.176,91	79,89	428.370,82
Servicios	2.920.480,26	1.259.597,62	43,13	383.082,27	13,12	1.642.679,89	56,25	1.277.800,37
Materiales y suministros	1.692.654,80	571.374,96	33,76	170.541,01	10,08	741.915,97	43,83	950.738,84
Intereses y comisiones	21.936,24	273,42	1,25	0,00	0,00	273,42	1,25	21.662,82
Activos Financieros	7.451,20	850,67	11,42	0,00	0,00	850,67	11,42	6.600,53
Bienes duraderos	19.546.237,19	3.118.571,49	15,95	13.386.525,70	68,49	16.505.097,19	84,44	3.041.140,00
Transferencias corrientes	11.597.281,61	10.640.763,97	91,75	95.440,34	0,82	10.736.204,31	92,58	861.077,30
Cuentas especiales	120.929,00	0,00	0,00	0,00	0,00	0,00	0,00	120.929,00
TOTALES	38.037.518,04	17.293.609,04	45,46	14.033.589,32	36,90	31.329.198,36	82,36	6.708.319,69

Fuente: consolidado de egresos

En el siguiente gráfico se muestra la ejecución de forma integrada y por tipo de recursos sin considerar los compromisos presupuestarios.



La ejecución de egresos considerando compromisos presupuestarios, por tipo de recursos está distribuido de la siguiente forma: Recursos de **Aplicación General**, ejecución laboral **98,53%**, ejecución de operación **87,92%** y ejecución de inversión **90,18%**. Para los Recursos de **Aplicación Específica**, conformado por: ejecución laboral **79,04%**, ejecución de operación **80,32%** ejecución de inversión **84,44%**, como se puede apreciar en el siguiente gráfico:



SECCION C

**CONFORMACIÓN DEL PRESUPUESTO DE EGRESOS
TOTAL UNIVERSIDAD POR PROGRAMAS
PRESUPUESTARIOS Y DE FORMA INTEGRADA**

**CONFORMACIÓN DEL PRESUPUESTO DE EGRESOS
POR PROGRAMAS**

UNIVERSIDAD NACIONAL
VICERRECTORÍA DE ADMINISTRACIÓN
PROGRAMA DE GESTIÓN FINANCIERA
LIQUIDACIÓN PRESUPUESTARIA
AL 31 DE DICIEMBRE DEL 2016
RESUMEN DE CONFORMACIÓN PRESUPUESTARIA
CONSOLIDADO DE EGRESOS
(Cifras en miles de colones)

COD	PARTIDA	PRES. INICIAL	TOTAL MOD. INTER.	TOTAL PRESUP. EXTR.	TOT. MODIF. Y PRES. EXTRA.	TOTAL PRESUP.
0 00 00	REMUNERACIONES	77.721.852,55	-2.143.935,19	-158.183,61	-2.301.518,80	75.420.333,75
0 01 00	REMUNERACIONES BASICAS	30.315.202,41	-1.490.363,94	-45.631,94	-1.535.995,88	28.779.206,53
0 01 01	Sueldos para Cargos Fijos	29.166.240,77	-1.487.069,63	0,00	-1.487.069,63	27.679.171,14
0 01 03	Servicios Especiales	956.025,18	-5.294,31	-45.631,94	-50.926,25	905.098,93
0 01 05	Suplencias	192.936,46	2.000,00	0,00	2.000,00	194.936,46
0 02 00	REMUNERACIONES EVENTUALES	1.615.134,03	-12.001,43	-5.799,28	-17.800,71	1.597.253,32
0 02 01	Tiempo Extraordinario	897.028,35	-80.000,00	0,00	-80.000,00	817.028,35
0 02 02	Recargo de Funciones	520.814,85	46.003,36	-5.799,28	40.204,07	561.018,92
0 02 03	Disponibilidad Laboral	108.396,91	5.370,64	0,00	5.370,64	113.767,54
0 02 04	Compensacion Vacaciones	6.000,00	13.000,00	0,00	13.000,00	19.000,00
0 02 05	Dietas	82.893,93	3.544,58	0,00	3.544,58	86.438,50
0 03 00	INCENTIVOS SALARIALES	92.816.232,90	-1.477.364,63	-77.079,20	-1.554.438,03	31.261.794,95
0 03 01	Retribución por Años Servidos	15.360.282,98	-326.158,41	-36.910,23	-363.068,64	14.997.214,35
0 03 02	Restric. Al Ejerc. Liberal de la Profesión	4.679.956,69	-475.162,48	-14.585,09	-489.747,58	4.190.209,11
0 03 03	Décimo Tercer Mes	4.980.405,56	-145.158,86	-7.238,54	-152.397,40	4.828.008,16
0 03 04	Salario Escolar	4.524.272,62	-85.642,85	-7.140,10	-92.782,95	4.431.489,67
0 03 99	Otros Incentivos Salariales	3.271.315,14	-445.242,24	-11.199,23	-456.441,47	2.814.873,67
0 04 00	CONTRIB. PAT. A L DESARROLLO Y SEG. SOCIAL	5.827.155,44	-239.890,42	-11.109,15	-251.079,56	5.576.075,87
0 04 01	Contr. Patron. A Seguro de la Salud CCSS	5.528.326,93	-253.904,90	-5.894,22	-259.799,12	5.268.527,81
0 04 05	Contr. Patron. A Banco Pop. Y Desar. Comunal	298.828,51	14.014,48	-5.294,93	8.719,55	307.548,06
0 05 00	CONTRIB. PAT. Fds. Pensiones y Otros de Capit.	7.065.701,09	1.041.365,43	-18.490,04	1.022.875,38	8.088.576,47
0 05 01	Contr. Patron. A Seguro de Pensiones CCSS	1.682.237,01	173.179,03	-5.226,61	167.952,42	1.850.189,43
0 05 02	Aporte Patron. A Reg. Oblig. Pens. Complem.	896.485,45	-22.793,65	-5.227,18	-28.020,83	868.464,61
0 05 03	Aporte Patron. A Fondo de Capital. Laboral.	1.792.970,89	52.756,98	-3.302,17	49.454,81	1.842.425,71
0 05 04	Contrib. Patron. Otros Fondos Amist. Entes Públicos	1.214.826,88	263.515,03	-1.140,88	262.374,15	1.477.201,03
0 05 05	Fdos adm entes privados	1.479.180,87	574.708,04	-3.593,21	571.114,83	2.050.295,69
0 99 00	OTRAS REMUNERACIONES	82.426,60	35.000,00	0,00	35.000,00	117.426,60
0 99 99	Otras Remuneraciones	82.426,60	35.000,00	0,00	35.000,00	117.426,60
1 00 00	SERVICIOS	9.728.049,08	1.440.118,07	545.492,79	1.985.600,66	11.719.649,94
1 01 00	ALQUILERES	813.157,17	39.728,45	15.135,00	54.863,45	868.020,62
1 01 01	Alquiler de Edificios Locales y Terrenos	808.307,17	17.500,38	3.750,00	21.250,38	829.557,55
1 01 02	Alquiler de Maquinaria, Equipo y Mobiliario	150,00	19.753,65	100,00	19.853,65	20.003,65
1 01 03	Alquiler de Equipo de Cómputo	0,00	8.353,29	0,00	8.353,29	8.353,29
1 01 04	Alquiler y Derechos Para Telecomunicaciones	1.500,00	3.059,96	0,00	3.059,96	4.559,96
1 01 99	Otros Alquileres	3.200,00	-8.938,84	11.285,00	2.346,16	5.546,16
1 02 00	SERVICIOS BASICOS	1.429.225,91	69.058,99	0,00	69.058,99	1.498.284,90
1 02 01	Servicio de Agua y Alcantarillados	261.025,71	-3.452,42	0,00	-3.452,42	257.573,28
1 02 02	Servicio de Energía Eléctrica	762.929,42	-12.305,73	0,00	-12.305,73	750.623,69
1 02 03	Servicio de Correo	23.990,00	284,93	0,00	284,93	24.274,93
1 02 04	Servicio de Telecomunicaciones	369.173,53	86.612,10	0,00	86.612,10	455.785,63
1 02 99	Otros Servicios Básicos	12.107,26	-2.079,89	0,00	-2.079,89	10.027,37
1 03 00	SERVICIOS COMERCIALES Y FINANCIEROS	969.202,12	904.631,19	153.101,62	1.057.732,82	2.026.934,94
1 03 01	Información	330.980,00	82.395,85	1.000,00	83.395,85	414.375,85
1 03 02	Publicidad y propaganda	31.308,92	-12.386,79	1.885,30	-10.501,49	20.807,43
1 03 03	Impresión, Encuadernación y Otros	127.482,73	133.019,87	42.130,19	175.150,06	302.632,79
1 03 04	Transporte de Bienes	6.175,00	21.646,19	0,00	21.646,19	27.821,19
1 03 05	Servicios Aduaneros	15.000,00	32.989,91	100,00	33.089,91	48.089,91
1 03 06	Comisiones y gastos por servicios	457.948,49	318.869,16	0,00	318.869,16	776.817,65
1 03 07	Servs de Transport. Elect. De Informac.	306,99	328.097,01	107.986,13	436.083,14	436.390,13
1 04 00	SERVICIOS DE GESTION Y APOYO	1.658.484,58	15.909,21	79.857,58	95.566,79	1.754.051,38
1 04 01	Servicios Médicos y de Laboratorio	30.550,00	65.133,94	7.679,50	72.813,44	103.363,44
1 04 02	Servicios Jurídicos	12.236,40	1.966,33	0,00	1.966,33	14.202,73
1 04 03	Servicios de Ingeniería	553.323,40	-50.509,85	700,00	-49.809,85	503.513,55
1 04 04	Servicios en Ciencias Económicas y Sociales	134.030,00	-33.206,60	2.500,00	-30.706,60	103.323,40
1 04 05	Servicios de desarrollo de sistemas	526.828,97	53.074,84	15.500,00	68.574,84	595.403,81
1 04 06	Servicios Generales	276.275,31	-5.308,44	30,00	-5.278,44	270.996,87
1 04 99	Otros Servicios de Gestión y Apoyo	125.240,50	-15.241,00	53.248,08	38.007,08	163.247,58

PROGRAMA DE GESTIÓN FINANCIERA
LIQUIDACIÓN PRESUPUESTARIA
AL 31 DE DICIEMBRE DEL 2016
RESUMEN DE CONFORMACIÓN PRESUPUESTARIA
CONSOLIDADO DE EGRESOS
(Cifras en miles de colones)

COD.	PARTIDA	PRES. INICIAL	TOTAL MOD. INTER.	TOTAL PRESUP. EXTR.	TOT. MODIF. Y PRES. EXTRA.	TOTAL PRESUP.
1 05 00	GASTOS DE VIAJE Y TRANSPORTE	842.056,40	15.884,01	88.337,38	104.221,39	946.277,79
1 05 01	Transporte Dentro del País	175.077,08	51.180,39	3.492,00	54.672,39	229.749,47
1 05 02	Viativos Dentro del País	557.239,97	-116.955,04	21.789,62	-95.165,42	462.074,55
1 05 03	Transporte en el Exterior	53.093,28	54.178,97	39.743,99	93.922,96	147.016,24
1 05 04	Viativos en el Exterior	56.646,07	27.479,69	23.311,77	50.791,46	107.437,53
1 06 00	SEGUROS, REASEGUROS Y OTRAS OBLIGACIONES	312.745,94	-22.702,39	-1.221,92	-23.924,31	288.821,63
1 06 01	Seguros	312.745,94	-22.702,39	-1.221,92	-23.924,31	288.821,63
1 07 00	CAPACITACIÓN Y PROTOCOLO	1.126.591,62	416.586,85	131.345,94	547.932,80	1.674.524,42
1 07 01	Actividades de Capacitación	689.813,86	93.073,31	127.400,32	220.473,63	910.287,49
1 07 02	Actividades Protocolarias y Sociales	436.477,76	323.402,72	3.945,63	327.348,35	763.826,11
1 07 03	Gastos de Representación Institucional	300,00	110,82	0,00	110,82	410,82
1 08 00	MANTENIMIENTO REPARACION	1.679.192,97	-252.386,29	6.720,74	-245.665,54	1.433.527,43
1 08 01	Mantenimiento de Edificios y Locales	643.894,25	-264.156,47	0,00	-264.156,47	379.737,78
1 08 02	Mantenimiento de Vías de Comunicación	1.000,00	16.883,52	0,00	16.883,52	17.883,52
1 08 03	Mantenimiento de Instalaciones y Otras obras	7.208,60	-6.665,55	0,00	-6.665,55	543,05
1 08 04	Mantenimiento y Repar. De Maq. Y Equipo Produc.	119.600,00	-29.729,82	-42,50	-29.772,32	89.827,68
1 08 05	Manten. Y Repar. De Equipo de Transporte	186.186,80	49.219,24	1.050,00	50.269,24	236.456,04
1 08 06	Manten. Y Repar. De Equipo de Comunicación	8.675,00	6.337,77	0,00	6.337,77	15.012,77
1 08 07	Mantenimiento y Repar. De Equipo y Mobil. Oficina	65.999,04	9.088,73	0,00	9.088,73	75.087,77
1 08 08	Manten. Y Repar. De Equipo de Comp. Y Sist.	463.682,99	-64.910,34	359,48	-64.550,86	399.132,14
1 08 99	Manten. Y Repar. De Otros equipos.	182.946,29	31.546,64	5.353,76	36.900,40	219.846,69
1 09 00	IMPUESTOS	0,00	626,54	0,00	626,54	626,54
1 09 99	Otros impuestos	0,00	626,54	0,00	626,54	626,54
1 99 00	SERVICIOS DIVERSOS	897.392,36	252.781,50	72.408,43	325.187,93	1.222.580,30
1 99 02	Intereses Moratorios y Multas	250,00	4.686,01	0,00	4.686,01	4.936,01
1 99 99	Otros Servicios No Especificados	897.142,36	248.095,49	72.408,43	320.501,92	1.217.644,28
2 00 00	MATERIALES Y SUMINISTROS	2.719.719,03	730.538,73	138.300,32	868.839,05	3.588.558,07
2 01 00	PRODUCTOS QUIMICOS Y CONEXOS	692.443,65	-45.389,46	70.857,91	25.468,45	717.812,10
2 01 01	Combustibles y Lubricantes	308.861,24	-9.357,78	1.959,77	-7.398,01	301.463,23
2 01 02	Productos Farmacéuticos y Medicinales	7.991,17	-2.244,07	300,00	-1.944,07	6.047,10
2 01 03	Productos veterinarios	3.800,00	-3.141,11	0,00	-3.141,11	658,89
2 01 04	Tintas, pinturas y diluyentes	174.625,89	53.036,93	978,38	54.015,31	228.641,21
2 01 99	Otros Productos Químicos	197.165,34	-83.683,43	67.619,76	-16.063,67	181.101,67
2 02 00	ALIMENTOS Y PRODUCTOS AGROPECUARIOS	132.288,49	196.279,94	11.621,35	207.901,29	340.189,78
2 02 01	Productos Pecuarios y Otras Especies	1.428,18	-833,97	500,00	-333,97	1.094,21
2 02 02	Productos agro forestales	1.375,00	3.751,63	150,00	3.901,63	5.276,63
2 02 03	Alimentos y Bebidas	124.015,32	190.612,96	10.946,35	201.559,32	325.574,63
2 02 04	Alimentos Para Animales	5.470,00	2.749,32	25,00	2.774,32	8.244,32
2 03 00	MATERIALES Y PROD. DE USO EN CONST. Y MANTEN.	209.838,60	122.277,47	5.229,65	127.507,12	337.345,72
2 03 01	Materiales y Productos Metálicos	22.118,00	11.278,53	870,00	12.148,53	34.266,53
2 03 02	Materiales y productos minerales	10.050,00	8.097,31	0,00	8.097,31	18.147,31
2 03 03	Madera y Sus Derivados	7.800,00	-1.056,28	600,00	-456,28	7.343,72
2 03 04	Materiales y Prod. Elect. Telef. Y de Cómputo	76.403,61	116.967,79	1.399,65	118.367,44	194.771,04
2 03 05	Materiales y Productos de Vidrio	13.650,00	-11.265,23	1.060,00	-10.205,23	3.444,77
2 03 06	materiales y Productos de Plástico	7.496,00	2.240,63	855,00	3.095,63	10.591,63
2 03 99	Otros Mater. Y Prod de Uso en la Construcción	72.321,00	-3.985,28	445,00	-3.540,28	68.780,72
2 04 00	HERRAMIENTAS, REPUESTOS Y ACCESORIOS	387.849,17	28.596,89	7.235,10	35.831,99	423.681,16
2 04 01	Herramientas e Instrumentos	125.114,70	9.070,49	5.185,10	14.255,59	139.370,29
2 04 02	Repuestos y Accesorios	262.734,47	19.526,41	2.050,00	21.576,41	284.310,87
2 99 00	UTILES, MATERIALES Y SUMINISTROS DIVERSOS	1.297.299,11	428.973,80	43.156,30	472.130,20	1.769.429,31
2 99 01	Útiles y Materiales de Oficina y Cómputo	165.138,32	-61.095,09	11.771,66	-49.323,42	115.814,90
2 99 02	Útiles y Materiales Médicos, Hospitalarios y de Investigación	146.308,45	-79.523,64	28.893,79	-50.629,86	95.678,59
2 99 03	Productos de Papel, Cartón e Impresos	150.105,41	-39.644,53	5.714,04	-33.930,50	116.174,92
2 99 04	Textiles y Vestuarios	183.316,25	66.072,63	10.621,92	76.694,55	260.010,80
2 99 05	Útiles y Materiales de Limpieza	145.351,85	16.433,11	200,00	16.633,11	161.984,97
2 99 06	Útiles y materiales de resguardo	57.255,13	73.657,40	0,00	73.657,40	130.912,53
2 99 07	Útiles y Materiales de Cocina y Comedor	15.820,09	5.515,32	40,00	5.555,32	21.375,41
2 99 99	Otros Útiles, Materiales y Suministros Diversos	434.003,60	447.558,69	-14.085,11	433.473,59	867.477,10

PROGRAMA DE GESTIÓN FINANCIERA
LIQUIDACIÓN PRESUPUESTARIA
AL 31 DE DICIEMBRE DEL 2016
RESUMEN DE CONFORMACIÓN PRESUPUESTARIA
CONSOLIDADO DE EGRESOS
(Cifras en miles de colones)

COD.	PARTIDA	PRES. INICIAL	TOTAL MOD. INTER.	TOTAL PRESUP. EXTR.	TOT. MODIF. Y PRES. EXTRA.	TOTAL PRESUP.
3 00 00	INTERESES Y COMISIONES	205.598,54	0,00	21.936,24	21.936,24	227.474,78
3 02 00	INTERESES SOBRE PRESTAMOS	153.223,69	0,00	21.936,24	21.936,24	175.159,94
3 02 01	Intereses Gobierno Central	0,00	21.936,24	0,00	21.936,24	21.936,24
3 02 06	Intereses S/ Préstamos Inst. Publ. Financ.	153.223,69	-21.936,24	21.936,24	0,00	153.223,69
3 04 00	COMISIONES Y OTROS GASTOS	52.314,85	0,00	0,00	0,00	52.314,85
3 04 05	Diferencias por tipo de cambio	52.314,85	0,00	0,00	0,00	52.314,85
4 00 00	ACTIVOS FINANCIEROS	10.044,00	-2.592,80	0,00	-2.592,80	7.451,20
4 01 00	PRESTAMOS	10.044,00	-2.592,80	0,00	-2.592,80	7.451,20
4 01 07	Prestamos Al Sector Privado	10.044,00	-2.592,80	0,00	-2.592,80	7.451,20
5 00 00	BIENES DURADEROS	99.109.259,22	-599.624,21	19.790.690,87	19.257.006,66	46.960.259,88
5 01 00	MAQUINARIA, EQUIPO Y MOBILIARIO	13.656.129,65	713.741,20	1.510.377,83	2.224.119,02	15.880.248,67
5 01 01	Maquinaria y Equipo para la Producción	514.600,00	654.657,21	-0,35	654.656,86	1.169.256,86
5 01 02	Equipo de Transporte	885.000,00	564.654,07	-0,35	564.653,72	1.449.653,72
5 01 03	Equipo de Comunicación	779.461,40	805.143,43	3.199,65	808.343,08	1.587.804,48
5 01 04	Equipo y Mobiliario de Oficina	1.965.269,00	-46.626,21	361.436,84	314.810,63	2.280.079,62
5 01 05	Equipo y Programas de Cómputo	2.867.447,21	-1.033.948,04	915.110,56	-118.837,49	2.748.609,73
5 01 06	Equipo Sanitario de Laboratorio e Investigación	3.746.278,77	166.202,28	229.926,84	396.129,11	4.142.407,88
5 01 07	Equipo y Mobil. Educac., Deportivo y Recreativo	921.049,08	-201.040,02	705,00	-200.335,02	720.714,06
5 01 99	Maquinaria y Equipo Diverso	1.977.024,19	-195.301,53	-0,35	-195.301,88	1.781.722,32
5 02 00	CONSTRUCCIONES, ADICIONES Y MEJORAS	19.432.979,01	-1.262.974,08	12.280.253,04	11.017.278,16	30.450.257,17
5 02 01	Edificios	18.027.242,00	-2.680.136,96	12.280.253,04	9.600.116,08	27.627.358,08
5 02 02	Vías de Comunicación Terrestre	460.000,00	510.550,16	0,00	510.550,16	970.550,16
5 02 04	Obras marítimas y fluviales	20.000,00	-19.451,97	0,00	-19.451,97	548,03
5 02 06	Obras Urbanísticas	126.100,00	0,00	0,00	0,00	126.100,00
5 02 07	Instalaciones	560.402,00	304.554,92	0,00	304.554,92	864.956,93
5 02 99	Otras Construc., Adiciones y Mejoras	239.235,00	621.508,97	0,00	621.508,97	860.743,97
5 99 00	BIENES DURADEROS DIVERSOS	14.144,57	15.609,47	0,00	15.609,47	29.754,04
5 99 03	Bienes Intangibles	14.144,57	15.609,47	0,00	15.609,47	29.754,04
6 00 00	TRANSFERENCIAS CORRIENTES	14.445.506,64	468.906,97	899.305,37	1.369.212,34	15.814.718,98
6 01 00	TRANSFER. CORRIENTES SECTOR PUBLICO	97.859,00	10.500,00	4.252,95	14.752,95	112.611,95
6 01 03	Transferencias corrientes a instituciones desc no emp	97.859,00	9.500,00	4.952,95	14.452,95	112.311,95
6 02 00	TRANSFERENCIAS CORRIENTES A PERSONAS	10.642.791,69	560.113,73	554.347,41	1.122.461,14	11.765.252,83
6 02 01	Becas a Funcionarios	1.021.764,49	-1.616,33	438.681,58	437.065,25	1.458.829,74
6 02 02	Becas a Terceras Personas	9.188.949,96	449.489,07	51.001,01	500.490,08	9.689.440,03
6 02 03	Ayudas a Funcionarios	402.779,25	122.964,28	65.240,67	188.204,95	590.984,20
6 02 99	Otras Transferencias a Personas	29.298,00	-2.723,29	-575,85	-3.299,14	25.998,86
6 03 00	PRESTACIONES	1.933.213,58	-118.292,30	-9.277,16	-127.569,46	1.805.644,12
6 03 01	Prestaciones Legales	1.933.213,58	-118.292,30	-9.277,16	-127.569,46	1.805.644,12
6 04 00	TRANSF. CORR. A EMP. PRIV. SIN FINES DE LUCRO	1.738.448,74	-1.331,06	349.682,18	348.350,22	2.006.798,96
6 04 01	Transferencias Corrientes a Asociaciones	1.494.148,09	-79.835,49	74.614,88	-5.220,61	1.488.927,48
6 04 02	Transferencias Corrientes a Fundaciones	210.000,00	78.503,53	275.067,30	353.570,83	563.570,83
6 04 04	transf. Corr. A Otras Entidades Sin Fines Lucrativos	34.300,65	0,00	0,00	0,00	34.300,65
6 06 00	OTRAS TRANSFER. CORRIENTES AL SECTOR PRIVADO	13.479,18	4.000,00	0,00	4.000,00	17.479,18
6 06 01	Indemnizaciones	13.479,18	4.000,00	0,00	4.000,00	17.479,18
6 07 00	TRANSFER. CORRIENTES AL SECTOR EXTERNO	19.714,45	6.917,49	300,00	7.217,49	26.931,94
6 07 01	Transfer. Corrientes Organismos Internacionales	19.714,45	6.917,49	300,00	7.217,49	26.931,94
8 00 00	AMORTIZACION	207.157,70	4.129,59	0,00	4.129,59	211.287,29
8 02 00	AMORTIZACION DE PRESTAMOS	207.157,70	4.129,59	0,00	4.129,59	211.287,29
8 02 06	Amortiz. De Prestamos Inst. Public. Financieras	207.157,70	4.129,59	0,00	4.129,59	211.287,29
9 00 00	CUENTAS ESPECIALES	86.070,16	34.858,84	0,00	34.858,84	120.929,00
9 02 00	SUMAS SIN ASIGNACION PRESUPUESTARIA	86.070,16	34.858,84	0,00	34.858,84	120.929,00
9 02 02	Sumas Con Destino Especifico sin Asignación Presup.	86.070,16	34.858,84	0,00	34.858,84	120.929,00
TOTAL EGRESOS		138.227.190,93	0,00	15.237.471,97	15.237.471,97	153.464.662,90

**PROGRAMA PRESUPUESTARIO
ACADÉMICO**

UNIVERSIDAD NACIONAL
VICERRECTORÍA DE ADMINISTRACIÓN
PROGRAMA DE GESTIÓN FINANCIERA
LIQUIDACIÓN PRESUPUESTARIA
AL 31 DE DICIEMBRE DEL 2016
RESUMEN DECONFORMACIÓN PRESUPUESTARIA
PROGRAMA ACADÉMICO
(Cifras en miles de colonos)

COD.	PARTIDA	PRES. INICIAL	TOTAL MOD. INTER.	TOTAL PRESUP. EXTR.	TOT. MODIF. Y PRES. EXTRA.	TOTAL PRESUP.
0 00 00	REMUNERACIONES	53.947.645,89	-2.735.144,22	-103.036,38	-2.843.230,60	51.104.415,29
0 01 00	REMUNERACIONES BASICAS	22.193.305,67	-1.191.933,85	-26.117,31	-1.218.051,16	20.975.254,51
0 01 01	Sueldos para Cargos Fijos	21.325.832,82	-1.198.064,14	0,00	-1.198.064,14	20.127.768,67
0 01 03	Servicios Especiales	867.472,85	6.130,30	-26.117,31	-19.987,01	847.485,84
0 02 00	REMUNERACIONES EVENTUALES	503.406,96	64.918,57	-5.799,28	59.119,29	562.526,25
0 02 02	Recargo de Funciones	391.055,30	56.003,36	-5.799,28	50.204,07	441.259,37
0 02 03	Disponibilidad Laboral	95.608,09	5.370,64	0,00	5.370,64	100.978,73
0 02 04	Compensación Vacaciones	4.500,00	0,00	0,00	0,00	4.500,00
0 02 05	Dietas	12.243,56	3.544,58	0,00	3.544,58	15.788,14
0 03 00	INCENTIVOS SALARIALES	23.075.660,38	-1.674.371,17	-59.415,09	-1.733.786,27	21.341.883,11
0 03 01	Retribución por Años Servidos	11.477.090,10	-725.696,99	-33.835,52	-759.532,51	10.717.557,59
0 03 02	Restricc. Al Ejerc. Liberal de la Profesión	3.235.095,00	-421.648,38	-11.748,35	-433.396,74	2.801.698,26
0 03 03	Décimo Tercer Mes	3.526.339,66	-194.490,85	-4.313,41	-198.804,26	3.327.535,40
0 03 04	Salario Escolar	3.203.344,91	-68.592,93	-4.384,62	-72.977,55	3.130.367,36
0 03 99	Otros Incentivos Salariales	1.633.799,71	-263.942,02	-5.133,19	-269.075,21	1.364.724,50
0 04 00	CONTRIB. PAT. A L DESARROLLO Y SEG. SOCIAL	4.125.831,97	-615.400,04	-5.973,32	-621.373,36	3.504.458,61
0 04 01	Contr. Patron. A Seguro de la Salud CCSS	3.914.250,84	-621.111,87	-3.294,18	-624.406,05	3.289.844,79
0 04 05	Contr. Patron. A Banco Pop. Y Desar. Comunal	211.581,13	5.711,83	-2.679,14	3.032,69	214.613,81
0 05 00	CONTRIB. PAT. Fds. Pensiones y Otros de Capit.	3.967.005,31	646.642,27	-10.781,38	635.860,90	4.602.866,21
0 05 01	Contr. Patron. A Seguro de Pensiones CCSS	934.758,14	395.443,93	-2.856,71	392.587,22	1.327.345,36
0 05 02	Aporte Patron. A Reg. Oblig. Pens. Complem.	634.743,38	-39.717,37	-2.598,74	-42.316,10	592.427,27
0 05 03	Aporte Patron. A Fondo de Capital. Laboral.	1.269.486,76	12.241,08	-1.767,44	10.473,64	1.279.960,40
0 05 04	Contrib. Patron. Otros Fondos Amist. Entes Públicos	1.128.017,03	273.466,59	-577,05	272.889,54	1.400.906,57
0 05 05	Fdos adm entes privados	0,00	5.208,04	-2.981,44	2.226,60	2.226,60
0 99 00	OTRAS REMUNERACIONES	82.426,60	35.000,00	0,00	35.000,00	117.426,60
0 99 99	Otras Remuneraciones	82.426,60	35.000,00	0,00	35.000,00	117.426,60
1 00 00	SERVICIOS	3.020.511,54	328.924,05	370.352,36	699.276,42	3.719.787,96
1 01 00	ALQUILERES	41.070,00	-5.937,79	1.385,00	-4.552,79	36.517,21
1 01 01	Alquiler de Edificios Locales y Terrenos	37.920,00	-21.193,47	0,00	-21.193,47	16.726,53
1 01 02	Alquiler de Maquinaria, Equipo y Mobiliario	150,00	17.698,19	100,00	17.798,19	17.948,19
1 01 99	Otros Alquileres	3.000,00	-2.442,52	1.285,00	-1.157,52	1.842,48
1 02 00	SERVICIOS BASICOS	58.827,70	-8.397,62	0,00	-8.397,62	50.430,08
1 02 01	Servicio de Agua y Alcantarillados	4.500,00	-3.452,42	0,00	-3.452,42	1.047,58
1 02 02	Servicio de Energía Eléctrica	30.500,00	-12.319,00	0,00	-12.319,00	18.181,00
1 02 03	Servicio de Correo	120,00	281,29	0,00	281,29	401,29
1 02 04	Servicio de Telecomunicaciones	20.107,49	7.622,72	0,00	7.622,72	27.730,21
1 02 99	Otros Servicios Básicos	3.600,21	-530,21	0,00	-530,21	3.070,00
1 03 00	SERVICIOS COMERCIALES Y FINANCIEROS	374.941,75	100.114,00	146.101,62	246.215,62	621.157,37
1 03 01	Información	318.480,00	94.214,35	1.000,00	95.214,35	413.694,35
1 03 02	Publicidad y propaganda	11.959,92	-189,23	1.885,30	1.696,07	13.655,99
1 03 03	Impresión, Encuadernación y Otros	44.001,83	105.726,16	35.130,19	140.856,35	184.858,18
1 03 04	Transporte de Bienes	500,00	2.457,55	0,00	2.457,55	2.957,55
1 03 05	Transportes Aduaneros	0,00	767,67	100,00	867,67	867,67
1 03 06	Comis. Y Gastos por Serv. Financ. Y Comerc.	0,00	5.123,64	0,00	5.123,64	5.123,64
1 04 00	SERVICIOS DE GESTION Y APOYO	679.869,21	-58.758,45	40.407,58	-18.350,87	661.518,34
1 04 01	Servicios Médicos y de Laboratorio	1.300,00	74.079,14	7.679,50	81.758,64	83.058,64
1 04 02	Servicios Jurídicos	0,00	0,00	0,00	0,00	0,00
1 04 03	Servicios de Ingeniería	261.933,40	85.561,12	700,00	86.261,12	348.194,52
1 04 04	Servicios en Ciencias Económicas y Sociales	16.600,00	4.049,58	2.500,00	6.549,58	23.149,58
1 04 05	Serv. De desarrollo de Sist. Informáticos	261.000,00	-254.600,66	0,00	-254.600,66	6.399,34
1 04 06	Servicios Generales	82.295,31	2.478,93	30,00	2.508,93	84.804,25
1 04 99	Otros Servicios de Gestión y Apoyo	56.740,50	29.673,44	29.498,08	59.171,52	115.912,02
1 05 00	GASTOS DE VIAJE Y TRANSPORTE	388.676,76	22.081,08	55.237,38	77.318,47	465.995,22
1 05 01	Transporte Dentro del País	21.117,02	-6.992,49	3.442,00	-3.550,49	17.566,53
1 05 02	Viaticos Dentro del País	306.464,27	-42.486,08	21.539,02	-20.946,45	285.517,82
1 05 03	Transporte en el Exterior	29.949,39	60.766,93	12.443,99	73.210,92	103.160,31
1 05 04	Viaticos en el Exterior	31.146,07	10.792,72	17.811,77	28.604,49	59.750,56

UNIVERSIDAD NACIONAL
VICERRECTORÍA DE ADMINISTRACIÓN
PROGRAMA DE GESTIÓN FINANCIERA
LIQUIDACIÓN PRESUPUESTARIA
AL 31 DE DICIEMBRE DEL 2016
RESUMEN DECONFORMACIÓN PRESUPUESTARIA
PROGRAMA ACADÉMICO
(Cifras en miles de colones)

COD.	PARTIDA	PRES. INICIAL	TOTAL MOD. INTER.	TOTAL PRESUP. EXTR.	TOT. MODIF. Y PRES. EXTRA.	TOTAL PRESUP.
1 06 00	SEGUROS, REASEGUROS Y OTRAS OBLIGACIONES	11.956,88	19.336,98	-664,99	18.672,00	30.628,88
1 06 01	Seguros	11.956,88	19.336,98	-664,99	18.672,00	30.628,88
1 07 00	CAPACITACIÓN Y PROTOCOLO	451.140,55	115.085,84	60.895,94	175.481,78	626.622,34
1 07 01	Actividades de Capacitación	294.782,79	-16.392,15	56.450,32	40.058,16	334.840,96
1 07 02	Actividades Protocolarias y Sociales	156.357,76	131.477,99	3.945,63	135.423,62	291.781,38
1 08 00	MANTENIMIENTO REPARACION	486.801,91	-182.591,40	6.720,74	-175.810,66	260.991,26
1 08 01	Mantenimiento de Edificios y Locales	183.900,00	-168.895,40	0,00	-168.895,40	15.004,60
1 08 02	Mantenimiento de Vías de Comunicación	0,00	58,00	0,00	58,00	58,00
1 08 03	Mantenimiento de Instalaciones y Otras obras	50,00	261,07	0,00	261,07	311,07
1 08 04	Mantenimiento y Repar. De Maq. Y Equipo Produc.	3.900,00	-750,19	-42,50	-792,70	3.107,30
1 08 05	Manten. Y Repar. De Equipo de Transporte	53.361,80	-21.993,00	1.050,00	-20.943,00	32.418,79
1 08 06	Manten. Y Repar. De Equipo de Comunicación	6.275,00	-4.438,35	0,00	-4.438,35	1.836,65
1 08 07	Mantenimiento y Repar. De Equipo y Mobil. Oficina	5.645,35	3.022,97	0,00	3.022,97	8.668,32
1 08 08	Manten. Y Repar. De Equipo de Comp. Y Sist.	78.618,47	6.695,24	359,48	7.054,72	85.673,19
1 08 99	Manten. Y Repar. De Otros equipos.	105.051,29	9.508,26	5.353,76	8.862,03	113.913,32
1 99 00	SERVICIOS DIVERSOS	577.226,78	927.911,42	60.769,07	388.080,49	965.307,27
1 99 99	Otros Servicios No Especificados	577.226,78	927.911,42	60.769,07	388.080,49	965.307,27
2 00 00	MATERIALES Y SUMINISTROS	1.271.173,06	120.445,98	135.195,45	255.641,43	1.526.814,49
2 01 00	PRODUCTOS QUIMICOS Y CONEXOS	235.960,69	16.405,94	70.857,91	89.263,25	325.223,94
2 01 01	Combustibles y Lubricantes	10.904,76	-1.462,13	1.959,77	497,63	11.402,39
2 01 02	Productos Farmacéuticos y Medicinales	4.797,30	-2.023,90	300,00	-1.723,90	3.073,40
2 01 03	Productos veterinarios	3.800,00	-3.141,11	0,00	-3.141,11	658,89
2 01 04	Tintas, pinturas y diluyentes	93.901,78	57.312,45	978,38	58.290,83	152.192,61
2 01 99	Otros Productos Químicos	122.556,85	-32.279,95	67.619,76	35.339,81	157.896,66
2 02 00	ALIMENTOS Y PRODUCTOS AGROPECUARIOS	49.907,34	131.079,36	9.221,35	140.300,91	190.208,26
2 02 01	Productos Pecuarios y Otras Especies	1.428,18	-833,97	500,00	-333,97	1.094,21
2 02 02	Productos agroforestales	1.325,00	2.715,16	150,00	2.865,16	4.190,16
2 02 03	Alimentos y Bebidas	41.684,17	126.449,06	8.546,35	134.995,41	176.679,57
2 02 04	Alimentos Para Animales	5.470,00	2.749,32	25,00	2.774,32	8.244,32
2 03 00	MATERIALES Y PROD. DE USO EN CONST. Y MANTEN.	70.686,64	7.900,28	5.229,65	12.729,98	88.416,57
2 03 01	Materiales y Productos Metálicos	12.080,00	3.378,18	870,00	4.248,18	16.328,18
2 03 02	Materiales y productos minerales	50,00	9.372,31	0,00	9.372,31	9.422,31
2 03 03	Madera y Sus Derivados	400,00	900,63	600,00	1.500,63	1.900,63
2 03 04	Materiales y Prod. Elect. Telef. Y de Cómputo	15.490,00	-1.984,60	1.399,65	-584,95	14.905,05
2 03 05	Materiales y Productos de Vidrio	3.650,00	-1.709,93	1.060,00	-649,93	3.006,07
2 03 06	materiales y Productos de Plástico	5.496,00	-2.045,68	855,00	-1.190,68	4.305,32
2 03 99	Otros Mater. Y Prod de Uso en la Construcción	33.520,64	-416,63	445,00	28,37	33.549,01
2 04 00	HERRAMIENTAS, REPUESTOS Y ACCESORIOS	201.016,91	76.066,98	7.235,10	83.302,08	284.318,99
2 04 01	Herramientas e Instrumentos	70.828,50	45.185,23	5.185,10	50.370,33	121.198,83
2 04 02	Repuestos y Accesorios	130.188,41	30.881,75	2.050,00	32.931,75	163.120,16
2 99 00	UTILES, MATERIALES Y SUMINISTROS DIVERSOS	713.601,48	-112.406,17	42.451,43	-69.954,74	643.646,73
2 99 01	Utiles y Materiales de Oficina y Cómputo	87.728,43	-18.421,30	10.671,66	-7.749,64	79.978,79
2 99 02	Utiles y Materiales Médicos, Hospitalarios y de Investigac	43.418,50	-4.091,72	28.893,79	24.802,07	68.220,57
2 99 03	Productos de Papel, Cartón e Impresos	53.870,26	136,25	2.264,04	2.400,29	56.270,55
2 99 04	Textiles y Vestuarios	72.607,42	-37.465,38	6.121,92	-31.343,46	41.263,96
2 99 05	Utiles y Materiales de Limpieza	74.712,16	35.626,53	200,00	35.826,53	110.538,69
2 99 06	Utiles y Materiales de resguardo y seguridad	26.155,00	-22.517,34	0,00	-22.517,34	3.637,66
2 99 07	Utiles y Materiales de Cocina y Comedor	11.496,01	3.008,11	40,00	3.048,11	14.544,12
2 99 99	Otros Utiles, Materiales y Suministros Diversos	343.613,70	-68.681,32	-5.739,98	-74.421,30	269.192,31
3 00 00	INTERESES Y COMISIONES	153.223,69	0,00	0,00	0,00	153.223,69
3 02 00	INTERESES SOBRE PRESTAMOS	153.223,69	0,00	0,00	0,00	153.223,69
3 02 06	Intereses S/ Préstamos Inst. Publ. Financ.	153.223,69	0,00	0,00	0,00	153.223,69

UNIVERSIDAD NACIONAL
VICERRECTORÍA DE ADMINISTRACIÓN
PROGRAMA DE GESTIÓN FINANCIERA
LIQUIDACIÓN PRESUPUESTARIA
AL 31 DE DICIEMBRE DEL 2016
RESUMEN DE CONFORMACIÓN PRESUPUESTARIA
PROGRAMA ACADÉMICO
(Cifras en miles de colones)

COD.	PARTIDA	PRES. INICIAL	TOTAL MOD. INTER.	TOTAL PRESUP. EXTR.	TOT. MODIF. Y PRES. EXTRA.	TOTAL PRESUP.
5 00 00	BIENES DURADEROS	15.928.148,68	-867.653,75	10.793.366,56	9.925.712,82	25.853.861,50
5 01 00	MAQUINARIA, EQUIPO Y MOBILIARIO	8.657.405,93	-294.123,71	1.970.703,58	1.136.579,86	9.793.985,79
5 01 01	Maquinaria y Equipo para la Producción	261.000,00	38.320,93	-0,35	38.320,58	299.320,58
5 01 02	Equipo de Transporte	295.000,00	135.231,08	-0,35	135.230,73	430.230,73
5 01 03	Equipo de Comunicación	255.518,70	475.106,62	399,65	475.506,27	731.024,98
5 01 04	Equipo y Mobiliario de Oficina	1.005.011,55	103.052,82	278.827,54	381.880,37	1.386.891,91
5 01 05	Equipo y Programas de Cómputo	2.326.570,39	-1.177.527,74	867.445,60	-310.082,14	2.016.488,25
5 01 06	Equipo Sanitario de Laboratorio e Investigación	2.916.278,77	693.706,60	223.326,84	917.033,44	3.833.312,21
5 01 07	Equipo y Mobil. Educac., Deportivo y Recreativo	313.176,25	-58.036,66	705,00	-57.331,66	255.844,59
5 01 99	Maquinaria y Equipo Diverso	1.284.850,27	-443.977,38	-0,35	-443.977,73	840.872,54
5 02 00	CONSTRUCCIONES, ADICIONES Y MEJORAS	7.267.009,59	-653.144,81	9.422.662,99	8.769.518,17	16.036.527,76
5 02 01	Edificios	6.455.507,59	-1.212.993,42	9.422.662,99	8.209.669,56	14.665.177,15
5 02 02	Vías de Comunicación Terrestre	230.000,00	-230.000,00	0,00	-230.000,00	0,00
5 02 04	Obras Marítimas y fluviales	20.000,00	-19.451,97	0,00	-19.451,97	548,03
5 02 06	Obras Urbanísticas	126.100,00	0,00	0,00	0,00	126.100,00
5 02 07	Instalaciones	435.402,00	77.887,90	0,00	77.887,90	513.289,90
5 02 99	Otras Construc., Adiciones y Mejoras	0,00	731.412,68	0,00	731.412,68	731.412,68
5 99 00	BIENES DURADEROS DIVERSOS	3.733,17	19.614,78	0,00	19.614,78	23.347,95
5 99 03	Bienes Intangibles	3.733,17	19.614,78	0,00	19.614,78	23.347,95
6 00 00	TRANSFERENCIAS CORRIENTES	2.059.040,82	-139.008,36	887.423,55	748.415,19	2.807.456,01
6 01 00	TRANSFERENCIAS CORRIENTES AL	95.208,50	4.500,00	5.843,25	10.343,25	105.551,75
6 01 03	Transferencias corrientes a instituciones	95.208,50	3.500,00	6.543,25	10.043,25	105.251,75
6 02 00	TRANSFERENCIAS CORRIENTES AL	596.292,59	-121.618,75	596.609,90	414.991,15	1.011.283,74
6 02 01	Becas a funcionarios	333.063,84	-74.561,08	439.781,68	365.220,60	698.284,44
6 02 02	Becas a terceras personas	189.835,00	-39.552,63	28.452,70	-11.099,93	178.735,07
6 02 03	Ayudas a funcionarios	54.746,25	-4.781,74	67.361,07	62.579,33	117.325,58
6 02 99	Otras transferencias a personas	18.647,50	-2.723,29	1.014,45	-1.708,84	16.938,66
6 03 00	PRESTACIONES	93.828,41	3.602,53	-6.261,13	-2.658,60	91.169,82
6 03 01	Prestaciones legales	93.828,41	3.602,53	-6.261,13	-2.658,60	91.169,82
6 04 00	TRANSFERENCIAS CORRIENTES A	1.267.911,31	-25.998,14	350.991,53	324.933,40	1.592.844,71
6 04 01	Transferencias Corrientes a Asociaciones	1.057.911,31	-102.531,87	75.864,23	-26.667,64	1.031.243,68
6 04 02	Transferencias Corrientes a Fundaciones	210.000,00	76.533,73	275.067,30	351.601,03	561.601,03
6 07 00	TRANSFER. CORRIENTES AL SECTOR EXTERNO	5.800,00	506,00	300,00	806,00	6.606,00
6 07 01	Transfer. Corrientes Organismos Internacionales	5.800,00	506,00	300,00	806,00	6.606,00
8 00 00	AMORTIZACION	207.157,70	4.129,59	0,00	4.129,59	211.287,29
8 02 00	AMORTIZACION DE PRESTAMOS	207.157,70	4.129,59	0,00	4.129,59	211.287,29
8 02 06	Amortiz. De Prestamos Inst. Public. Financieras	207.157,70	4.129,59	0,00	4.129,59	211.287,29
9 00 00	CUENTAS ESPECIALES	86.070,16	34.858,84	0,00	34.858,84	120.929,00
9 02 00	SUMAS SIN ASIGNACION PRESUPUESTARIA	86.070,16	34.858,84	0,00	34.858,84	120.929,00
9 02 02	Sumas con destino específico sin asignación	86.070,16	34.858,84	0,00	34.858,84	120.929,00
TOTAL EGRESOS		76.672.971,56	-3.253.447,86	12.078.251,53	8.824.803,68	85.497.775,24

**PROGRAMA PRESUPUESTARIO
VIDA UNIVERSITARIA**

UNIVERSIDAD NACIONAL
VICERRECTORÍA DE ADMINISTRACIÓN
PROGRAMA DE GESTIÓN FINANCIERA
LIQUIDACIÓN PRESUPUESTARIA
AL 31 DE DICIEMBRE DEL 2016
RESUMEN DE CONFORMACIÓN PRESUPUESTARIA
PROGRAMA VIDA UNIVERSITARIA
(Cifras en miles de colones)

COD.	PARTIDA	PRES. INICIAL	TOTAL MOD. INTER.	TOTAL PRESUP. EXTR.	TOT. MODIF. Y PRES. EXTRA.	TOTAL PRESUP.
0 00 00	REMUNERACIONES	6.741.025,98	-94.972,49	-12.165,70	-107.138,19	6.633.887,79
0 01 00	REMUNERACIONES BASICAS	2.518.191,51	-72.756,02	-2.403,16	-75.159,18	2.443.032,33
0 01 01	Sueldos para Cargos Fijos	2.503.879,85	-71.731,42	0,00	-71.731,42	2.432.148,43
0 01 03	Servicios Especiales	14.311,66	-1.024,61	-2.403,16	-3.427,76	10.883,89
0 02 00	REMUNERACIONES EVENTUALES	86.089,41	-10.000,00	0,00	-10.000,00	76.089,41
0 02 02	Recargo de Funciones	34.328,95	-10.000,00	0,00	-10.000,00	24.328,95
0 02 04	Compensación Vacaciones	300,00	0,00	0,00	0,00	300,00
0 02 05	Dietas	51.460,45	0,00	0,00	0,00	51.460,45
0 03 00	INCENTIVOS SALARIALES	9.146.745,30	-65.799,36	-4.901,96	-70.701,32	3.076.043,98
0 03 01	Retribución por Años Servidos	1.316.397,62	159.929,03	-962,86	158.966,16	1.475.363,78
0 03 02	Restric. Al Ejerc. Liberal de la Profesión	411.987,87	6.056,15	-842,29	5.213,87	417.201,74
0 03 03	Décimo Tercer Mes	438.419,36	-6.450,76	-774,07	-7.224,83	431.194,52
0 03 04	Salario Escolar	398.269,61	2.631,03	-801,77	1.829,26	400.098,87
0 03 99	Otros Incentivos Salariales	581.670,84	-227.964,81	-1.520,97	-229.485,78	352.185,06
0 04 00	CONTRIB. PAT. A L DESARROLLO Y SEG. SOCIAL	512.961,77	34.682,07	-1.483,44	33.198,63	546.160,40
0 04 01	Contr. Patron. A Seguro de la Salud CCSS	486.656,04	33.286,38	-736,70	32.549,68	519.205,72
0 04 05	Contr. Patron. A Banco Pop. Y Desar. Comunal	26.305,73	1.395,69	-746,74	648,95	26.954,68
0 05 00	CONTRIB. PAT. Fds. Pensiones y Otros de Capit.	477.038,00	18.900,82	-3.377,14	15.523,68	492.361,68
0 05 01	Contr. Patron. A Seguro de Pensiones CCSS	220.581,40	-49.953,28	-699,75	-50.653,03	169.928,36
0 05 02	Aporte Patron. A Reg. Oblig. Pens. Complem.	78.917,20	2.052,84	-741,31	1.311,52	80.228,72
0 05 03	Aporte Patron. A Fondo de Capital. Laboral.	157.834,39	15.174,15	-760,47	14.413,68	172.248,07
0 05 04	Contrib. Patron. Otros Fondos Amist. Entes Públicos	19.705,01	50.527,12	-563,83	49.963,29	69.668,30
0 05 05	Fdos adm entes privados	0,00	1.100,00	-611,77	488,23	488,23
1 00 00	SERVICIOS	695.292,62	724.483,41	175.495,03	899.928,44	1.595.221,06
1 01 00	ALQUILERES	50.374,86	-10.589,39	13.750,00	3.160,61	53.535,47
1 01 01	Alquiler de Edificios Locales y Terrenos	50.174,86	-7.973,67	3.750,00	-4.223,67	45.951,19
1 01 02	Alquiler de Maquinaria, Equipo y Mobiliario	0,00	1.318,00	0,00	1.318,00	1.318,00
1 01 04	Alquiler y Derechos Para Telecomunicaciones	0,00	2.604,96	0,00	2.604,96	2.604,96
1 01 99	Otros Alquileres	200,00	-6.538,69	10.000,00	3.461,31	3.661,31
1 02 00	SERVICIOS BASICOS	18.000,00	-17.943,65	0,00	-17.943,65	56,35
1 02 03	Servicio de Correo	3.000,00	-2.943,65	0,00	-2.943,65	56,35
1 02 04	Servicio de Telecomunicaciones	12.000,00	-12.000,00	0,00	-12.000,00	0,00
1 02 99	Otros Servicios Básicos	3.000,00	-3.000,00	0,00	-3.000,00	0,00
1 03 00	SERVICIOS COMERCIALES Y FINANCIEROS	78.282,70	411.787,43	7.000,00	418.787,43	497.070,13
1 03 02	Publicidad y propaganda	16.599,00	-10.564,20	0,00	-10.564,20	6.034,80
1 03 03	Impresión, Encuadernación y Otros	58.008,70	24.012,87	7.000,00	31.012,87	89.021,57
1 03 04	Transporte de Bienes	3.675,00	-3.298,00	0,00	-3.298,00	377,00
1 03 07	Servs de Transport. Elect. De Informac.	0,00	401.636,76	0,00	401.636,76	401.636,76
1 04 00	SERVICIOS DE GESTION Y APOYO	44.470,00	-1.570,18	39.250,00	37.679,82	82.149,82
1 04 01	Servicios Médicos y de Laboratorio	19.250,00	-1.257,00	0,00	-1.257,00	17.993,00
1 04 03	Servicios de Ingeniería	5.890,00	-5.000,00	0,00	-5.000,00	890,00
1 04 04	Servicios en Ciencias Económicas y Sociales	0,00	830,00	0,00	830,00	830,00
1 04 05	Serv. De desarrollo de Sist. Informáticos	3.000,00	-9.500,00	15.500,00	6.000,00	9.000,00
1 04 06	Servicios Generales	7.830,00	20.648,63	0,00	20.648,63	28.478,63
1 04 99	Otros Servicios de Gestión y Apoyo	8.500,00	-7.291,81	23.750,00	16.458,19	24.958,19
1 05 00	GASTOS DE VIAJE Y TRANSPORTE	56.440,15	739,34	33.100,00	33.839,34	90.279,49
1 05 01	Transporte Dentro del País	2.359,15	5.647,15	50,00	5.697,15	8.056,29
1 05 02	Viatcos Dentro del País	41.381,00	6.737,72	250,00	6.987,72	48.368,72
1 05 03	Transporte en el Exterior	5.200,00	-12.362,95	27.300,00	14.937,05	20.137,05
1 05 04	Viatcos en el Exterior	7.500,00	717,42	5.500,00	6.217,42	13.717,42

UNIVERSIDAD NACIONAL
VICERRECTORÍA DE ADMINISTRACIÓN
PROGRAMA DE GESTIÓN FINANCIERA
LIQUIDACIÓN PRESUPUESTARIA
AL 31 DE DICIEMBRE DEL 2016
RESUMEN DE CONFORMACIÓN PRESUPUESTARIA
PROGRAMA VIDA UNIVERSITARIA
(Cifras en miles de colones)

COD.	PARTIDA	PRES. INICIAL	TOTAL MOD. INTER.	TOTAL PRESUP EXTR.	TOT. MODIF. Y PRES EXTRA.	TOTAL PRESUP.
1 06 00	SEGUROS, REASEGUROS Y OTRAS OBLIGACIONES	58,69	1.020,92	-192,42	828,50	887,19
1 06 01	Seguros	58,69	1.020,92	-192,42	828,50	887,19
1 07 00	CAPACITACIÓN Y PROTOCOLO	326.751,16	288.923,64	70.950,00	359.873,64	686.624,80
1 07 01	Actividades de Capacitación	85.651,16	126.138,62	70.950,00	197.088,62	282.739,77
1 07 02	Actividades Protocolarias y Sociales	241.100,00	162.785,03	0,00	162.785,03	403.885,03
1 08 00	MANTENIMIENTO REPARACION	34.346,07	22.256,32	0,00	22.256,32	56.602,39
1 08 01	Mantenimiento de Edificios y Locales	2.700,00	6.355,62	0,00	6.355,62	9.055,62
1 08 03	Mantenimiento de Instalaciones y Otras obras	0,00	13,14	0,00	13,14	13,14
1 08 04	Mantenimiento y Repar. De Maq. Y Equipo Produc.	2.000,00	6.389,63	0,00	6.389,63	8.389,63
1 08 05	Manten. Y Repar. De Equipo de Transporte	500,00	414,00	0,00	414,00	914,00
1 08 06	Manten. Y Repar. De Equipo de Comunicación	0,00	6,51	0,00	6,51	6,51
1 08 07	Mantenimiento y Repar. De Equipo y Mobil. Oficina	6.071,07	-2.023,45	0,00	-2.023,45	4.047,62
1 08 08	Manten. Y Repar. De Equipo de Comp. Y Sist.	15.150,00	3.203,90	0,00	3.203,90	18.353,90
1 08 99	Manten. Y Repar. De Otros equipos.	7.925,00	7.896,98	0,00	7.896,98	15.821,98
1 99 00	SERVICIOS DIVERSOS	86.569,00	29.808,99	11.637,44	41.446,43	128.015,43
1 99 99	Otros Servicios No Especificados	86.569,00	29.808,99	11.637,44	41.446,43	128.015,43
2 00 00	MATERIALES Y SUMINISTROS	289.970,11	511.452,04	7.115,11	518.567,15	808.537,26
2 01 00	PRODUCTOS QUIMICOS Y CONEXOS	55.468,63	-2.991,46	0,00	-2.991,46	52.477,16
2 01 01	Combustibles y Lubricantes	106,49	299,55	0,00	299,55	406,03
2 01 02	Productos Farmacéuticos y Medicinales	2.823,87	-303,61	0,00	-303,61	2.520,25
2 01 04	Tintas, pinturas y diluyentes	38.469,78	-9.096,92	0,00	-9.096,92	29.372,86
2 01 99	Otros Productos Químicos	14.068,49	6.109,52	0,00	6.109,52	20.178,01
2 02 00	ALIMENTOS Y PRODUCTOS AGROPECUARIOS	65.060,26	57.490,87	2.400,00	59.890,87	124.951,13
2 02 02	Productos agroforestales	50,00	126,40	0,00	126,40	176,40
2 02 03	Alimentos y Bebidas	65.010,26	57.364,47	2.400,00	59.764,47	124.774,73
2 03 00	MATERIALES Y PROD. DE USO EN CONST. Y MANTEN.	3.034,49	26.638,29	0,00	26.638,29	29.672,78
2 03 01	Materiales y Productos Metálicos	28,00	374,83	0,00	374,83	402,83
2 03 03	Madera y Sus Derivados	0,00	128,81	0,00	128,81	128,81
2 03 04	Materiales y Prod. Elect. Telef. Y de Cómputo	525,00	27.348,46	0,00	27.348,46	27.873,46
2 03 05	Materiales y Productos de Vidrio	0,00	0,82	0,00	0,82	0,82
2 03 06	materiales y Productos de Plástico	0,00	41,89	0,00	41,89	41,89
2 03 99	Otros Mater. Y Prod de Uso en la Construcción	2.481,49	-1.256,51	0,00	-1.256,51	1.224,98
2 04 00	HERRAMIENTAS, REPUESTOS Y ACCESORIOS	4.490,48	31.011,46	0,00	31.011,46	35.501,94
2 04 01	Herramientas e Instrumentos	186,20	2.576,68	0,00	2.576,68	2.762,88
2 04 02	Repuestos y Accesorios	4.304,28	28.434,78	0,00	28.434,78	32.739,06
2 99 00	UTILES, MATERIALES Y SUMINISTROS DIVERSOS	161.916,25	399.302,87	4.715,11	404.017,99	565.934,24
2 99 01	Útiles y Materiales de Oficina y Cómputo	13.184,75	-85,19	1.100,00	1.014,81	14.199,55
2 99 02	Útiles y Materiales Médicos, Hospitalarios y de Investiga	8.675,00	-5.515,71	0,00	-5.515,71	3.159,29
2 99 03	Productos de Papel, Cartón e Impresos	73.777,79	-41.524,27	3.450,00	-38.074,27	35.703,52
2 99 04	Textiles y Vestuarios	16.096,41	40.106,83	4.500,00	44.606,83	60.703,25
2 99 05	Útiles y Materiales de Limpieza	11.702,52	4.722,81	0,00	4.722,81	16.425,34
2 99 06	Útiles y Materiales de resguardo y seguridad	260,00	15.839,19	0,00	15.839,19	16.099,19
2 99 07	Útiles y Materiales de Cocina y Comedor	2.514,08	1.543,81	0,00	1.543,81	4.057,90
2 99 99	Otros Útiles, Materiales y Suministros Diversos	35.705,70	384.215,40	-4.334,89	379.880,52	415.586,22
4 00 00	ACTIVOS FINANCIEROS	10.044,00	-2.592,80	0,00	-2.592,80	7.451,20
4 01 00	PRESTAMOS	10.044,00	-2.592,80	0,00	-2.592,80	7.451,20
4 01 07	Préstamos Al Sector Privado	10.044,00	-2.592,80	0,00	-2.592,80	7.451,20

UNIVERSIDAD NACIONAL
VICERRECTORÍA DE ADMINISTRACIÓN
PROGRAMA DE GESTIÓN FINANCIERA
LIQUIDACIÓN PRESUPUESTARIA
AL 31 DE DICIEMBRE DEL 2016
RESUMEN DE CONFORMACIÓN PRESUPUESTARIA
PROGRAMA VIDA UNIVERSITARIA
(Cifras en miles de colones)

COD.	PARTIDA	PRES. INICIAL	TOTAL MOD. INTER.	TOTAL PRESUP. EXTR.	TOT. MODIF. Y PRES. EXTRA.	TOTAL PRESUP.
5 00 00	BIENES DURADEROS	3.435.150,00	1.066.716,82	2.901.124,51	3.967.841,33	7.402.991,33
5 01 00	MAQUINARIA, EQUIPO Y MOBILIARIO	776.908,14	911.341,81	43.534,45	954.876,26	1.731.784,40
5 01 01	Maquinaria y Equipo para la Producción	3.600,00	154.149,03	0,00	154.149,03	157.749,03
5 01 02	Equipo de Transporte	0,00	113.369,75	0,00	113.369,75	113.369,75
5 01 03	Equipo de Comunicación	17.609,65	211.519,74	2.800,00	214.319,74	231.929,39
5 01 04	Equipo y Mobillario de Oficina	62.140,68	94.778,41	33.139,40	127.917,81	190.058,48
5 01 05	Equipo y Programas de Cómputo	44.366,99	65.130,05	995,06	66.125,11	110.492,10
5 01 06	Equipo Sanitario de Laboratorio e Investigación	120.000,00	92.377,66	6.600,00	98.977,66	218.977,66
5 01 07	Equipo y Mobil. Educac., Deportivo y Recreativo	510.372,83	-48.670,96	0,00	-48.670,96	461.701,87
5 01 99	Maquinaria y Equipo Diverso	18.818,00	228.688,12	0,00	228.688,12	247.506,12
5 02 00	CONSTRUCCIONES, ADICIONES Y MEJORAS	2.638.241,86	155.373,01	2.857.590,05	3.012.965,07	5.671.206,93
5 02 01	Edificios	2.654.006,86	134.610,80	2.857.590,05	2.992.200,86	5.646.207,72
5 02 07	Instalaciones	0,00	24.999,21	0,00	24.999,21	24.999,21
5 02 99	Otras Construc., Adiciones y Mejoras	4.235,00	-4.235,00	0,00	-4.235,00	0,00
6 00 00	TRANSFERENCIAS CORRIENTES	10.179.152,00	689.854,78	16.335,82	706.190,60	10.885.342,60
6 01 00	TRANSFERENCIAS CORRIENTES AL	1.767,00	6.000,00	-1.060,20	4.939,80	6.706,80
6 01 03	Transferencias corrientes a Instituciones	1.767,00	6.000,00	-1.060,20	4.939,80	6.706,80
6 02 00	TRANSFERENCIAS CORRIENTES AL	10.033.198,10	687.961,24	19.208,60	707.169,83	10.740.367,93
6 02 01	Becas a funcionarios	687.817,14	72.941,45	-570,00	72.371,45	760.188,60
6 02 02	Becas a terceras personas	8.997.347,96	487.273,76	21.899,00	509.172,76	9.506.520,71
6 02 03	Ayudas a funcionarios	346.266,00	127.746,03	-1.060,20	126.685,83	472.951,83
6 02 99	Otras transferencias a personas	1.767,00	0,00	-1.060,20	-1.060,20	706,80
6 03 00	PRESTACIONES	12.658,24	-8.143,63	-1.208,44	-9.352,07	3.306,17
6 03 01	Prestaciones legales	12.658,24	-8.143,63	-1.208,44	-9.352,07	3.306,17
6 04 00	TRANFERENCIAS CORRIENTES A	131.528,66	4.037,18	-604,14	3.433,04	134.961,70
6 04 01	Transferencias Corrientes a Asociaciones	131.528,66	2.067,38	-604,14	1.463,24	132.991,90
6 04 02	Transferencias Corrientes a Fundaciones	0,00	1.969,80	0,00	1.969,80	1.969,80
TOTAL EGRESOS		21.350.634,71	2.894.891,77	3.087.904,77	5.982.796,53	27.333.431,24

**PROGRAMA PRESUPUESTARIO
ADMINISTRATIVO**

UNIVERSIDAD NACIONAL
VICERRECTORÍA DE DESARROLLO
PROGRAMA DE GESTIÓN FINANCIERA
LIQUIDACION PRESUPUESTARIA
AL 31 DE DICIEMBRE DEL 2016
RESUMEN DE CONFORMACIÓN PRESUPUESTARIA
PROGRAMA ADMINISTRATIVO
(Cifras en miles de colones)

COD.	PARTIDA	PRES. INICIAL	TOTAL MOD. INTER.	TOTAL PRESUP. EXTR.	TOT. MODIF. Y PRES. EXTRA.	TOTAL PRESUP.
0 00 00	REMUNERACIONES	17.033.180,68	686.781,53	-37.931,53	648.849,99	17.682.030,67
0 01 00	REMUNERACIONES BASICAS	5.603.705,23	-225.674,07	-17.111,48	-242.785,54	5.360.919,69
0 01 01	Sueldos para Cargos Fijos	5.336.528,10	-217.274,07	0,00	-217.274,07	5.119.254,03
0 01 03	Servicios Especiales	74.240,67	-10.400,00	-17.111,48	-27.511,48	46.729,19
0 01 05	Suplencias	192.936,46	2.000,00	0,00	2.000,00	194.936,46
0 02 00	REMUNERACIONES EVENTUALES	1.025.637,67	-67.000,00	0,00	-67.000,00	958.637,67
0 02 01	Tiempo Extraordinario	897.028,35	-80.000,00	0,00	-80.000,00	817.028,35
0 02 02	Recargo de Funciones	95.430,59	0,00	0,00	0,00	95.430,59
0 02 03	Disponibilidad Laboral	12.788,81	0,00	0,00	0,00	12.788,81
0 02 04	Compensación Vacaciones	1.200,00	13.000,00	0,00	13.000,00	14.200,00
0 02 05	Dietas	19.189,91	0,00	0,00	0,00	19.189,91
0 03 00	INCENTIVOS SALARIALES	6.993.818,31	262.805,70	-12.756,14	250.049,56	6.843.867,87
0 03 01	Retribución por Años Servidos	2.566.795,27	239.609,56	-2.111,84	237.497,71	2.804.292,98
0 03 02	Restricc. Al Ejerc. Liberal de la Profesión	1.032.873,81	-59.570,25	-1.994,45	-61.564,71	971.309,11
0 03 03	Décimo Tercer Mes	1.015.646,54	55.782,75	-2.151,06	53.631,69	1.069.278,24
0 03 04	Salario Escolar	922.658,10	-19.680,95	-1.953,71	-21.634,66	901.023,44
0 03 99	Otros Incentivos Salariales	1.055.844,58	46.664,60	-4.545,08	42.119,52	1.097.964,11
0 04 00	CONTRIB. PAT. A L DESARROLLO Y SEG. SOCIAL	1.188.861,69	940.827,55	-3.732,38	937.095,17	1.525.456,86
0 04 01	Contr. Patron. A Seguro de la Salud CCSS	1.127.420,04	333.920,59	-1.863,34	332.057,25	1.459.477,29
0 04 05	Contr. Patron. A Banco Pop. Y Desar. Comunal	60.941,65	6.906,96	-1.869,04	5.037,92	65.979,57
0 05 00	CONTRIB. PAT. Fds. Pensiones y Otros de Capit.	2.621.657,78	975.822,33	-4.331,53	371.490,81	2.993.148,59
0 05 01	Contr. Patron. A Seguro de Pensiones CCSS	526.897,47	-172.311,62	-1.670,14	-173.981,76	352.915,71
0 05 02	Aporte Patron. A Reg. Oblig. Pens. Complem.	182.824,87	14.870,88	-1.887,13	12.983,75	195.808,62
0 05 03	Aporte Patron. A Fondo de Capital. Laboral.	365.649,74	25.341,75	-774,26	24.567,50	390.217,24
0 05 04	Contrib. Patron. Otros Fondos Amist. Entes Públicos	67.104,83	-60.478,67	0,00	-60.478,67	6.626,16
0 05 05	Fdos adm entes privados	1.479.180,87	568.400,00	0,00	568.400,00	2.047.580,87
1 00 00	SERVICIOS	6.012.244,92	386.760,60	-364,60	386.396,00	6.398.640,92
1 01 00	ALQUILERES	721.712,31	56.255,64	0,00	56.255,64	777.967,95
1 01 01	Alquiler de Edificios Locales y Terrenos	720.212,31	46.667,52	0,00	46.667,52	766.879,82
1 01 02	Alquiler de Maquinaria, Equipo y Mobiliario	0,00	737,46	0,00	737,46	737,46
1 01 03	Alquiler de Equipo de Cómputo	0,00	8.353,29	0,00	8.353,29	8.353,29
1 01 04	Alquiler y Derechos Para Telecomunicaciones	1.500,00	455,00	0,00	455,00	1.955,00
1 01 99	Otros Alquileres	0,00	42,37	0,00	42,37	42,37
1 02 00	SERVICIOS BASICOS	1.352.390,21	95.400,26	0,00	95.400,26	1.447.790,47
1 02 01	Servicio de Agua y Alcantarillados	256.525,71	0,00	0,00	0,00	256.525,71
1 02 02	Servicio de Energía Eléctrica	732.429,42	13,27	0,00	13,27	732.442,69
1 02 03	Servicio de Correo	20.870,00	2.947,29	0,00	2.947,29	23.817,29
1 02 04	Servicio de Telecomunicaciones	337.066,04	90.989,38	0,00	90.989,38	428.055,42
1 02 99	Otros Servicios Básicos	5.507,05	1.450,32	0,00	1.450,32	6.957,37
1 03 00	SERVICIOS COMERCIALES Y FINANCIEROS	515.977,68	392.729,77	0,00	392.729,77	908.707,44
1 03 01	Información	12.500,00	-11.818,50	0,00	-11.818,50	681,50
1 03 02	Publicidad y propaganda	2.750,00	-1.633,36	0,00	-1.633,36	1.116,64
1 03 03	Impresión, Encuadernación y Otros	25.472,20	3.280,84	0,00	3.280,84	28.753,04
1 03 04	Transporte de Bienes	2.000,00	22.486,64	0,00	22.486,64	24.486,64
1 03 05	Transportes Aduaneros	15.000,00	32.222,24	0,00	32.222,24	47.222,24
1 03 06	Comis. Y Gastos por Serv. Financ. Y Comerc.	457.948,49	313.745,53	0,00	313.745,53	771.694,01
1 03 07	Servs de Transport. Elect. De Informac.	306,99	34.446,38	0,00	34.446,38	34.753,37
1 04 00	SERVICIOS DE GESTION Y APOYO	934.145,37	76.237,85	0,00	76.237,85	1.010.383,22
1 04 01	Servicios Médicos y de Laboratorio	10.000,00	-7.688,20	0,00	-7.688,20	2.311,80
1 04 02	Servicios Jurídicos	12.236,40	1.966,33	0,00	1.966,33	14.202,73
1 04 03	Servicios de Ingeniería	285.500,00	-131.070,97	0,00	-131.070,97	154.429,03
1 04 04	Servicios en Ciencias Económicas y Sociales	117.430,00	-38.086,18	0,00	-38.086,18	79.343,82
1 04 05	Serv. De desarrollo de Sist. Informáticos	262.828,97	317.175,50	0,00	317.175,50	580.004,47
1 04 06	Servicios Generales	186.150,00	-28.436,00	0,00	-28.436,00	157.714,00
1 04 99	Otros Servicios de Gestón y Apoyo	60.000,00	-37.622,63	0,00	-37.622,63	22.377,37
1 05 00	GASTOS DE VIAJE Y TRANSPORTE	396.939,50	-6.936,41	0,00	-6.936,41	390.003,08
1 05 01	Transporte Dentro del País	151.600,92	52.525,73	0,00	52.525,73	204.126,65
1 05 02	Viatcos Dentro del País	209.394,69	-81.206,68	0,00	-81.206,68	128.188,01
1 05 03	Transporte en el Exterior	17.943,89	5.775,00	0,00	5.775,00	23.718,88
1 05 04	Viatcos en el Exterlor	18.000,00	15.969,54	0,00	15.969,54	33.969,54

UNIVERSIDAD NACIONAL
VICERRECTORÍA DE DESARROLLO
PROGRAMA DE GESTIÓN FINANCIERA
LIQUIDACION PRESUPUESTARIA
AL 31 DE DICIEMBRE DEL 2016
RESUMEN DE CONFORMACIÓN PRESUPUESTARIA
PROGRAMA ADMINISTRATIVO
(Cifras en miles de colones)

COD.	PARTIDA	PRES. INICIAL	TOTAL MOD. INTER.	TOTAL PRESUP. EXTR.	TOT. MODIF. Y PRES. EXTRA.	TOTAL PRESUP.
1 06 00	SEGUROS, REASEGUROS Y OTRAS OBLIGACIONES	900.730,37	-43.060,29	-364,52	-43.424,81	257.305,55
1 06 01	Seguros	300.730,37	-43.060,29	-364,52	-43.424,81	257.305,55
1 07 00	CAPACITACIÓN Y PROTOCOLO	348.699,91	12.577,38	0,00	12.577,38	361.277,29
1 07 01	Actividades de Capacitación	309.379,91	-16.673,15	0,00	-16.673,15	292.706,76
1 07 02	Actividades Protocolarias y Sociales	39.020,00	29.139,71	0,00	29.139,71	68.159,71
1 07 03	Gastos de Representación Institucional	300,00	110,82	0,00	110,82	410,82
1 08 00	MANTENIMIENTO REPARACION	1.208.044,99	-92.111,21	0,00	-92.111,21	1.115.933,78
1 08 01	Mantenimiento de Edificios y Locales	457.294,25	-101.616,69	0,00	-101.616,69	355.677,56
1 08 02	Mantenimiento de Vías de Comunicación	1.000,00	16.825,52	0,00	16.825,52	17.825,52
1 08 03	Mantenimiento de Instalaciones y Otras obras	7.158,60	-6.939,76	0,00	-6.939,76	218,85
1 08 04	Mantenimiento y Repar. De Maq. Y Equipo Produc.	113.700,00	-35.369,25	0,00	-35.369,25	78.330,75
1 08 05	Manten. Y Repar. De Equipo de Transporte	132.325,00	70.798,24	0,00	70.798,24	203.123,24
1 08 06	Manten. Y Repar. De Equipo de Comunicación	2.400,00	10.769,61	0,00	10.769,61	13.169,61
1 08 07	Mantenimiento y Repar. De Equipo y Mobil. Oficina	54.282,62	8.089,21	0,00	8.089,21	62.371,82
1 08 08	Manten. Y Repar. De Equipo de Comp. Y Sist.	369.914,52	-74.809,48	0,00	-74.809,48	295.105,04
1 08 99	Manten. Y Repar. De Otros equipos.	69.970,00	20.141,39	0,00	20.141,39	90.111,39
1 09 00	IMPUESTOS	0,00	6,54	0,00	6,54	6,54
1 09 99	Otros impuestos	0,00	6,54	0,00	6,54	6,54
1 99 00	SERVICIOS DIVERSOS	233.596,59	-104.338,91	-0,08	-104.338,99	129.257,60
1 99 02	Intereses Moratorios y Multas	250,00	4.686,01	0,00	4.686,01	4.936,01
1 99 99	Otros Servicios No Especificados	233.346,59	-109.024,92	-0,08	-109.025,00	124.321,58
2 00 00	MATERIALES Y SUMINISTROS	1.158.575,85	98.640,71	-4.010,24	94.630,47	1.253.206,32
2 01 00	PRODUCTOS QUIMICOS Y CONEXOS	401.014,33	-60.809,34	0,00	-60.809,34	340.211,00
2 01 01	Combustibles y Lubricantes	297.850,00	-8.195,19	0,00	-8.195,19	289.654,81
2 01 02	Productos Farmacéuticos y Medicinales	370,00	83,45	0,00	83,45	453,45
2 01 04	Tintas, pinturas y diluyentes	42.254,33	4.821,40	0,00	4.821,40	47.075,74
2 01 99	Otros Productos Químicos	60.540,00	-57.513,00	0,00	-57.513,00	3.027,00
2 02 00	ALIMENTOS Y PRODUCTOS AGROPECUARIOS	17.320,89	7.709,50	0,00	7.709,50	25.030,39
2 02 02	Produtos agroforestales	0,00	910,07	0,00	910,07	910,07
2 02 03	Alimentos y Bebidas	17.320,89	6.799,43	0,00	6.799,43	24.120,32
2 03 00	MATERIALES Y PROD. DE USO EN CONST. Y MANTEN.	136.117,47	88.138,89	0,00	88.138,89	224.256,37
2 03 01	Materiales y Productos Metálicos	10.010,00	7.525,53	0,00	7.525,53	17.535,53
2 03 02	Materiales y productos minerales	10.000,00	-1.275,00	0,00	-1.275,00	8.725,00
2 03 03	Madera y Sus Derivados	7.400,00	-2.085,72	0,00	-2.085,72	5.314,28
2 03 04	Materiales y Prod. Elect. Telef. Y de Cómputo	60.388,61	91.603,93	0,00	91.603,93	151.992,53
2 03 05	Materiales y Productos de Vidrio	10.000,00	-9.562,12	0,00	-9.562,12	437,88
2 03 06	materiales y Productos de Plástico	2.000,00	4.244,42	0,00	4.244,42	6.244,42
2 03 99	Otros Mater. Y Prod de Uso en la Construcción	36.318,87	-2.312,14	0,00	-2.312,14	34.006,73
2 04 00	HERRAMIENTAS, REPUESTOS Y ACCESORIOS	182.341,78	-78.481,55	0,00	-78.481,55	103.860,23
2 04 01	Herramientas e Instrumentos	54.100,00	-38.691,42	0,00	-38.691,42	15.408,58
2 04 02	Repuestos y Accesorios	128.241,78	-39.790,13	0,00	-39.790,13	88.451,65
2 99 00	UTILES, MATERIALES Y SUMINISTROS DIVERSOS	421.781,38	142.077,20	-4.010,24	138.066,95	559.848,33
2 99 01	Útiles y Materiales de Oficina y Cómputo	64.225,15	-42.588,59	0,00	-42.588,59	21.636,56
2 99 02	Útiles y Materiales Médicos, Hospitalarios y de Investigación	94.214,95	-69.916,22	0,00	-69.916,22	24.298,73
2 99 03	Productos de Papel, Cartón e Impresos	22.457,36	1.743,49	0,00	1.743,49	24.200,85
2 99 04	Textiles y Vestuarios	94.612,42	63.431,17	0,00	63.431,17	158.043,59
2 99 05	Útiles y Materiales de Limpieza	58.937,17	-23.916,23	0,00	-23.916,23	35.020,94
2 99 06	Útiles y Materiales de resguardo y seguridad	30.840,13	80.335,56	0,00	80.335,56	111.175,68
2 99 07	Útiles y Materiales de Cocina y Comedor	1.810,00	963,40	0,00	963,40	2.773,40
2 99 99	Otros Útiles, Materiales y Suministros Diversos	54.684,20	132.024,61	-4.010,24	128.014,37	182.698,57
3 00 00	INTERESES Y COMISIONES	52.314,85	0,00	21.936,24	21.936,24	74.251,09
3 02 00	INTERESES SOBRE PRESTAMOS	0,00	0,00	21.936,24	21.936,24	21.936,24
3 02 01	Intereses Gobierno Central	0,00	21.936,24	0,00	21.936,24	21.936,24
3 02 06	Intereses S/ Préstamos Inst. Publ. Financ.	0,00	-21.936,24	21.936,24	0,00	0,00
3 04 00	COMISIONES Y OTROS GASTOS	52.314,85	0,00	0,00	0,00	52.314,85
3 04 05	Diferencias por tipo de cambio	52.314,85	0,00	0,00	0,00	52.314,85

UNIVERSIDAD NACIONAL
VICERRECTORÍA DE DESARROLLO
PROGRAMA DE GESTIÓN FINANCIERA
LIQUIDACION PRESUPUESTARIA
AL 31 DE DICIEMBRE DEL 2016
RESUMEN DE CONFORMACIÓN PRESUPUESTARIA
PROGRAMA ADMINISTRATIVO
(Cifras en miles de colones)

COD.	PARTIDA	PRES. INICIAL	TOTAL MOD. INTER.	TOTAL PRESUP. EXTR.	TOT. MODIF. Y PRES. EXTRA.	TOTAL PRESUP.
5 00 00	BIENES DURADEROS	13.739.954,54	-732.687,29	96.139,00	-636.547,49	13.103.407,05
5 01 00	MAQUINARIA, EQUIPO Y MOBILIARIO	4.221.815,58	56.523,10	96.139,00	132.662,90	4.354.478,48
5 01 01	Maquinaria y Equipo para la Producción	250.000,00	462.187,25	0,00	462.187,25	712.187,25
5 01 02	Equipo de Transporte	590.000,00	316.053,25	0,00	316.053,25	906.053,25
5 01 03	Equipo de Comunicación	506.333,05	118.517,07	0,00	118.517,07	624.850,12
5 01 04	Equipo y Mobiliario de Oficina	898.116,78	-244.457,45	49.469,90	-194.987,55	703.129,23
5 01 05	Equipo y Programas de Cómputo	496.509,83	78.449,64	46.669,90	125.119,54	326.629,37
5 01 06	Equipo Sanitario de Laboratorio e Investigación	710.000,00	-619.881,99	0,00	-619.881,99	90.118,01
5 01 07	Equipo y Mobil. Educac., Deportivo y Recreativo	97.500,00	-94.332,41	0,00	-94.332,41	3.167,59
5 01 99	Maquinaria y Equipo Diverso	673.355,93	19.987,73	0,00	19.987,73	693.343,66
5 02 00	CONSTRUCCIONES, ADICIONES Y MEJORAS	9.507.727,56	-765.205,08	0,00	-765.205,08	8.742.522,48
5 02 01	Edificios	8.917.727,56	-1.601.754,34	0,00	-1.601.754,34	7.315.973,21
5 02 02	Vías de Comunicación Terrestre	230.000,00	740.550,16	0,00	740.550,16	970.550,16
5 02 07	Instalaciones	125.000,00	201.667,81	0,00	201.667,81	326.667,81
5 02 99	Otras Construc., Adiciones y Mejoras	235.000,00	-105.668,71	0,00	-105.668,71	129.331,29
5 99 00	BIENES DURADEROS DIVERSOS	10.411,40	-4.005,31	0,00	-4.005,31	6.406,09
5 99 03	Bienes Intangibles	10.411,40	-4.005,31	0,00	-4.005,31	6.406,09
6 00 00	TRANSFERENCIAS CORRIENTES	2.207.313,83	-80.939,46	-4.434,00	-85.393,46	2.121.920,37
6 01 00	TRANSFERENCIAS CORRIENTES AL	883,50	0,00	-530,10	-530,10	353,40
6 01 03	Transferencias corrientes a instituciones	883,50	0,00	-530,10	-530,10	353,40
6 02 00	TRANSFERENCIAS CORRIENTES AL	13.301,00	1.771,25	-1.471,00	300,16	13.601,16
6 02 01	Becas a funcionarios	883,50	3,31	-530,10	-526,79	356,71
6 02 02	Becas a terceras personas	1.767,00	1.767,94	649,31	2.417,25	4.184,25
6 02 03	Ayudas a funcionarios	1.767,00	0,00	-1.060,20	-1.060,20	706,80
6 02 99	Otras transferencias a personas	8.883,50	0,00	-530,10	-530,10	8.353,40
6 03 00	PRESTACIONES	1.826.726,93	-113.751,20	-1.807,60	-115.558,79	1.711.168,14
6 03 01	Prestaciones legales	1.826.726,93	-113.751,20	-1.807,60	-115.558,79	1.711.168,14
6 04 00	TRANSFERENCIAS CORRIENTES A	339.008,77	20.629,00	-645,21	19.983,79	358.992,56
6 04 01	Transferencias Corrientes a Asociaciones	304.708,12	20.629,00	-645,21	19.983,79	324.691,91
6 04 04	transf. Corr. A Otras Entidades Sin Fines Lucrativos	34.300,65	0,00	0,00	0,00	34.300,65
6 06 00	OTRAS TRANSFER. CORRIENTES AL SECTOR PRIVADO	13.479,18	4.000,00	0,00	4.000,00	17.479,18
6 06 01	Indemnizaciones	13.479,18	4.000,00	0,00	4.000,00	17.479,18
6 07 00	TRANSFER. CORRIENTES AL SECTOR EXTERNO	13.914,45	6.411,49	0,00	6.411,49	20.325,94
6 07 01	Transfer. Corrientes Organismos Internacionales	13.914,45	6.411,49	0,00	6.411,49	20.325,94
TOTAL EGRESOS		40.203.584,66	358.556,09	71.315,67	429.871,76	40.633.456,42

EJECUCIÓN DE EGRESOS CONSOLIDADO GENERAL UNA

UNIVERSIDAD NACIONAL
VICERRECTORÍA DE ADMINISTRACIÓN
PROGRAMA DE GESTIÓN FINANCIERA
LIQUIDACIÓN PRESUPUESTARIA
AL 31 DE DICIEMBRE DEL 2016
RESUMEN DE EJECUCIÓN PRESUPUESTARIA
CONSOLIDADO DE EGRESOS
(Cifras en miles de colones)

COD.	PARTIDA	PRES. INICIAL	TOT. MODIF. Y PRE-EXTRA.	TOTAL PRESUP.	GRABO AL 31 2016	GRABO TRIMESTRAL	TOTAL GASTADO	MONTO DISPONIBLE
0 00 00	REMUNERACIONES	77.721.052,55	-2.501.518,60	75.220.333,75	73.983.726,10	18.526.131,97	73.983.726,10	1.436.607,65
0 01 00	REMUNERACIONES BASICAS	30.315.202,41	-1.535.995,88	28.779.206,53	28.583.029,18	7.142.151,09	28.583.029,18	196.177,93
0 01 01	Sueldos para Cargos Fijos	29.166.240,77	-1.487.069,63	27.679.171,14	27.596.795,88	6.910.018,34	27.596.795,88	82.375,26
0 01 03	Servicios Especiales	956.025,18	-50.926,25	905.098,93	793.290,25	174.881,40	793.290,25	111.808,68
0 01 05	Suplencias	192.936,46	2.000,00	194.936,46	192.943,05	57.251,33	192.943,05	1.993,42
0 02 00	REMUNERACIONES EVENTUALES	1.615.134,08	-17.860,71	1.597.253,32	1.430.263,73	407.760,33	1.430.263,73	166.989,59
0 02 01	Tiempo Extraordinario	897.028,35	-80.000,00	817.028,35	782.643,93	232.708,12	782.643,93	34.384,42
0 02 02	Recargo de Funciones	570.814,85	40.204,07	611.018,92	502.460,28	126.237,73	502.460,28	58.558,64
0 02 03	Disponibilidad Laboral	108.396,91	5.370,64	113.767,54	78.080,57	20.194,52	78.080,57	35.686,97
0 02 04	Compensacion Vacaciones	6.000,00	13.000,00	19.000,00	7.753,19	245,21	7.753,19	11.246,81
0 02 05	Dietas	82.893,93	3.544,58	86.438,50	59.325,75	28.374,76	59.325,75	27.112,75
0 03 00	INCENTIVOS SALARIALES	32.816.232,98	-1.554.438,03	31.261.794,95	30.732.007,56	7.673.332,96	30.732.007,56	529.787,39
0 03 01	Retribución por Años Servicios	15.360.282,98	-363.068,64	14.997.214,35	14.882.534,61	3.783.285,33	14.882.534,61	114.679,73
0 03 02	Restricc. Al Ejerc. Liberal de la Profesión	4.679.956,69	-489.747,58	4.190.209,11	4.176.497,57	1.043.059,39	4.176.497,57	13.711,54
0 03 03	Décimo Tercer Mes	4.980.405,56	-152.397,40	4.828.008,16	4.710.193,17	1.169.296,81	4.710.193,17	117.814,99
0 03 04	Salario Escolar	4.574.272,62	-92.782,95	4.481.489,67	4.190.628,52	972.846,10	4.190.628,52	240.861,15
0 03 99	Otros Incentivos Salariales	3.271.315,14	-456.441,47	2.814.873,67	2.772.153,69	704.845,21	2.772.153,69	42.719,98
0 04 00	CONTRIB. PAT. A L DESARROLLO Y SEG. SOCIAL	5.027.185,44	-251.079,56	4.776.105,88	4.695.471,22	1.380.804,96	4.695.471,22	80.604,65
0 04 01	Contr. Patron. A Seguro de la Salud CCSS	5.528.326,93	-259.799,12	5.268.527,81	5.213.774,60	1.310.164,11	5.213.774,60	54.753,21
0 04 05	Contr. Patron. A Banco Pop. Y Desar. Comunal	298.828,51	8.719,55	307.548,06	281.696,62	70.640,85	281.696,62	25.851,44
0 05 00	CONTRIB. PAT. Fds. Pensiones y Otros de Capit.	7.065.701,09	1.022.875,38	8.088.576,47	7.648.259,92	1.895.190,11	7.648.259,92	440.316,55
0 05 01	Contr. Patron. A Seguro de Pensiones CCSS	1.682.237,01	167.952,42	1.850.189,43	1.763.379,71	416.660,30	1.763.379,71	86.809,72
0 05 02	Aporte Patron. A Reg. Oblig. Pens. Complem.	896.485,45	-28.020,83	868.464,61	844.254,18	211.573,69	844.254,18	24.210,43
0 05 03	Aporte Patron. A Fondo de Capital. Laboral.	1.792.970,89	49.454,81	1.842.425,71	1.689.705,44	423.478,87	1.689.705,44	152.720,27
0 05 04	Contrib. Patron. Otros Fondos Amist. Entes Públicos	1.214.826,88	262.374,15	1.477.201,03	1.386.666,72	346.950,62	1.386.666,72	90.534,31
0 05 05	Fdos adm entes privados	1.479.180,87	571.114,83	2.050.295,69	1.964.253,88	496.526,63	1.964.253,88	86.041,82
0 99 00	OTRAS REMUNERACIONES	82.426,60	35.000,00	117.426,60	94.694,49	26.892,63	94.694,49	22.732,11
0 99 99	Otras Remuneraciones	82.426,60	35.000,00	117.426,60	94.694,49	26.892,63	94.694,49	22.732,11
1 00 00	SERVICIOS	9.722.049,08	1.505.600,86	11.227.649,94	7.002.821,25	2.205.156,64	7.002.821,25	4.710.828,69
1 01 00	ALQUILERES	813.157,17	54.863,45	868.020,62	720.101,33	159.770,22	720.101,33	147.919,09
1 01 01	Alquiler de Edificios Locales y Terrenos	808.307,17	21.250,38	829.557,55	704.946,23	157.789,64	704.946,23	124.611,32
1 01 02	Alquiler de Maquinaria, Equipo y Mobiliario	150,00	19.853,65	20.003,65	7.257,19	432,25	7.257,19	12.746,46
1 01 03	Alquiler de Equipo de Cómputo	0,00	8.353,29	8.353,29	0,00	0,00	0,00	8.353,29
1 01 04	Alquiler y Derechos Para Telecomunicaciones	1.500,00	3.059,96	4.559,96	2.959,98	255,00	2.959,98	1.599,98
1 01 99	Otros Alquileres	3.200,00	2.346,16	5.546,16	4.938,13	1.293,33	4.938,13	608,03
1 02 00	SERVICIOS BASICOS	1.429.225,91	69.058,99	1.498.284,90	1.223.105,65	331.055,10	1.223.105,65	275.139,25
1 02 01	Servicio de Agua y Alcantarillados	261.025,71	-3.452,42	257.573,28	159.219,66	42.515,57	159.219,66	98.353,62
1 02 02	Servicio de Energía Eléctrica	762.929,42	-12.305,73	750.623,69	667.334,35	178.805,75	667.334,35	83.289,34
1 02 03	Servicio de Correo	23.990,00	284,93	24.274,93	24.061,79	8.830,28	24.061,79	213,14
1 02 04	Servicio de Telecomunicaciones	369.173,53	86.612,10	455.785,63	365.660,18	100.577,04	365.660,18	90.125,44
1 02 99	Otros Servicios Básicos	12.107,26	-2.079,89	10.027,37	6.869,67	376,48	6.869,67	3.157,70

PROGRAMA DE GESTIÓN FINANCIERA
 LIQUIDACIÓN PRESUPUESTARIA
 AL 31 DE DICIEMBRE DEL 2016
 RESUMEN DE EJECUCIÓN PRESUPUESTARIA
 CONSOLIDADO DE EGRESOS
 (Cifras en miles de colones)

COD.	PARTIDA	PRE.S. INICIAL	TOT. MODIF. Y PRES. EXTRA	TOTAL PRESUP.	GRABO AL 31.12.2016	GRABO TRIMESTRAL	TOTAL GASTADO	MUCHO DISPONIBLE
1 06 00	SERVICIOS COMERCIALES Y FINANCIEROS	969.202,12	1.057.732,82	2.026.934,94	1.602.624,54	483.170,01	1.602.624,54	424.310,40
1 03 01	Información	330.980,00	83.395,85	414.375,85	274.494,27	55.212,30	274.494,27	139.881,56
1 03 02	Publicidad y propaganda	31.308,92	-10.501,49	20.807,43	12.889,70	2.711,72	12.889,70	7.917,73
1 03 03	Impresión, Encuadernación y Otros	127.482,73	175.150,06	302.632,79	105.805,90	35.582,27	105.805,90	196.826,88
1 03 04	Transporte de Bienes	6.175,00	21.646,19	27.821,19	16.301,96	4.980,75	16.301,96	11.519,22
1 03 05	Servicios Aduaneros	15.000,00	33.089,91	48.089,91	31.917,30	1.103,57	31.917,30	16.172,61
1 03 06	Comisiones y gastos por servicios	457.948,49	318.869,16	776.817,65	771.694,01	179.034,47	771.694,01	5.123,64
1 03 07	Servs de Transport. Elect. De Informac.	306,99	436.083,14	436.390,13	389.521,39	202.545,73	389.521,39	46.868,74
1 04 00	SERVICIOS DE GESTIÓN Y APOYO	1.658.404,58	95.566,79	1.754.051,38	423.810,16	140.956,24	423.810,16	1.330.241,22
1 04 01	Servicios Médicos y de Laboratorio	30.550,00	72.813,44	103.363,44	21.791,44	6.517,84	21.791,44	81.571,99
1 04 02	Servicios Jurídicos	12.236,40	1.966,33	14.202,73	25,50	25,50	25,50	14.177,23
1 04 03	Servicios de Ingeniería	553.323,40	-49.809,85	503.513,55	54.562,47	16.523,98	54.562,47	448.951,08
1 04 04	Servicios en Ciencias Económicas y Sociales	134.030,00	-30.706,60	103.323,40	72.427,14	38.990,83	72.427,14	30.896,26
1 04 05	Servicios de desarrollo de sistemas	526.828,97	68.574,84	595.403,81	13.939,76	1.050,00	13.939,76	581.464,05
1 04 06	Servicios Generales	276.275,31	-5.278,44	270.996,87	157.286,88	34.046,67	157.286,88	113.709,99
1 04 99	Otros Servicios de Gestión y Apoyo	125.240,50	36.007,08	163.247,58	103.776,96	43.201,42	103.776,96	59.470,62
1 05 00	GASTOS DE VIAJE Y TRANSPORTE	842.056,40	104.221,39	946.277,79	646.606,74	212.239,03	646.606,74	299.669,05
1 05 01	Transporte Dentro del País	175.077,08	54.872,39	229.949,47	174.396,41	73.062,14	174.396,41	55.553,06
1 05 02	Viajeros Dentro del País	557.239,97	-95.165,42	462.074,55	324.079,65	86.160,08	324.079,65	137.994,90
1 05 03	Transporte en el Exterior	53.093,28	93.922,96	147.016,24	91.452,05	29.606,42	91.452,05	55.564,19
1 05 04	Viajeros en el Exterior	56.646,07	50.791,46	107.437,53	56.680,62	23.411,18	56.680,62	50.746,90
1 06 00	SEGUROS, REASEGUROS Y OTRAS OBLIGACIONES	312.745,94	-23.924,31	288.821,63	271.699,41	121.159,25	271.699,41	17.122,22
1 06 01	Seguros	312.745,94	-23.924,31	288.821,63	271.699,41	121.159,25	271.699,41	17.122,22
1 07 00	CAPACITACIÓN Y PROTOCOLO	1.126.591,62	547.992,80	1.674.524,42	944.303,09	309.077,28	944.303,09	730.223,33
1 07 01	Actividades de Capacitación	689.813,86	220.473,63	910.287,49	435.100,14	187.123,51	435.100,14	475.187,36
1 07 02	Actividades Protocolarias y Sociales	436.477,76	327.348,35	763.826,11	509.151,44	201.953,77	509.151,44	254.674,66
1 07 03	Gastos de Representación Institucional	300,00	110,82	410,82	49,51	0,00	49,51	361,31
1 08 00	MANUTENIMIENTO REPARACION	1.679.192,97	-245.665,54	1.433.527,43	745.199,52	227.136,76	745.199,52	688.327,91
1 08 01	Mantenimiento de Edificios y Locales	643.894,25	-264.156,47	379.737,78	185.510,76	70.829,31	185.510,76	194.227,02
1 08 02	Mantenimiento de Vías de Comunicación	1.000,00	16.883,52	17.883,52	4.350,81	1.934,11	4.350,81	13.532,71
1 08 03	Mantenimiento de Instalaciones y Otras obras	7.208,60	-6.665,35	543,05	493,05	264,00	493,05	50,00
1 08 04	Mantenimiento y Repar. De Maq. Y Equipo Produc.	119.600,00	-29.772,32	89.827,68	45.458,19	11.282,80	45.458,19	44.369,49
1 08 05	Mantenimiento y Repar. De Equipo de Transporte	186.186,80	50.269,24	236.456,04	127.061,07	35.037,15	127.061,07	109.394,96
1 08 06	Manten. Y Repar. De Equipo de Comunicación	8.675,00	6.337,77	15.012,77	8.182,44	1.302,32	8.182,44	6.830,33
1 08 07	Manten. Y Repar. De Equipo y Mobil. Oficina	65.999,04	9.088,73	75.087,77	39.236,50	10.068,29	39.236,50	35.851,27
1 08 08	Manten. Y Repar. De Equipo de Comp. Y Sist.	463.682,99	-64.550,86	399.132,14	234.596,28	73.731,83	234.596,28	164.535,86
1 08 99	Manten. Y Repar. De Otros equipos.	182.946,29	36.900,40	219.846,69	100.310,43	22.686,95	100.310,43	119.536,26
1 09 00	IMPUESTOS	0,00	626,54	626,54	6,54	6,54	6,54	620,00
1 09 99	Otros Impuestos	0,00	626,54	626,54	6,54	6,54	6,54	620,00
1 99 00	SERVICIOS DIVERSOS	897.382,36	325.187,89	1.222.590,30	425.324,07	143.184,61	425.324,07	797.266,23
1 99 02	Intereses Moratorios y Multas	250,00	4.686,01	4.936,01	4.229,95	2,26	4.229,95	706,06
1 99 99	Otros Servicios No Especificados	897.142,36	320.501,92	1.217.644,28	421.094,12	143.182,35	421.094,12	796.550,17

PROGRAMA DE GESTIÓN FINANCIERA
 LIQUIDACION PRESUPUESTARIA
 AL 31 DE DICIEMBRE DEL 2016
 RESUMEN DE EJECUCIÓN PRESUPUESTARIA
 CONSOLIDADO DE EGRESOS
 (Cifras en miles de colones)

COD.	PARTIDA	PREJ. INICIAL	TOT. MODIF. Y PRE-EXTRA	TOTAL PRESUP.	GIRADO AL 31.12.2016	GIRADO TRIMESTRAL	TOTAL GASTADO	MONTO DISPONIBLE
2 00 00	MATERIALES Y SUMINISTROS	2.719.719,63	868.839,05	3.588.558,07	1.010.953,31	574.500,43	1.010.953,31	1.777.604,76
2 01 00	PRODUCTOS QUÍMICOS Y CONEXOS	692.449,05	25.069,45	717.912,10	305.422,01	109.324,08	305.422,01	332.490,09
2 01 01	Combustibles y Lubrificantes	308.861,24	-7.398,01	301.463,23	139.530,33	33.380,95	139.530,33	161.932,91
2 01 02	Productos Farmacéuticos y Medicinales	7.991,17	-1.944,07	6.047,10	4.670,04	2.509,98	4.670,04	1.377,06
2 01 03	Productos veterinarios	3.800,00	-3.141,11	658,89	237,16	79,00	237,16	421,79
2 01 04	Tintas, pinturas y diluyentes	174.625,89	54.015,31	228.641,21	151.181,95	49.311,69	151.181,95	77.459,26
2 01 99	Otros Productos Químicos	197.165,34	-16.063,67	181.101,67	89.802,53	18.043,31	89.802,53	91.299,15
2 02 00	ALIMENTOS Y PRODUCTOS AGROPECUARIOS	132.286,49	207.901,29	340.189,78	298.645,82	132.689,10	298.645,82	41.543,96
2 02 01	Productos Pecuarios y Otras Especies	1.428,18	-333,97	1.094,21	1.063,88	462,67	1.063,88	30,32
2 02 02	Productos agro forestales	1.375,00	3.901,63	5.276,63	4.612,17	1.666,96	4.612,17	664,45
2 02 03	Alimentos y Bebidas	124.015,32	201.559,32	325.574,63	289.847,09	129.539,26	289.847,09	35.727,54
2 02 04	Alimentos Para Animales	5.470,00	2.774,32	8.244,32	3.122,68	964,22	3.122,68	5.121,64
2 03 00	MATERIALES Y PROD. DE USO EN CONST. Y MANTEN.	209.030,60	127.597,12	337.945,72	217.761,10	31.267,78	217.761,10	119.564,62
2 03 01	Materiales y Productos Metálicos	22.118,00	12.149,53	34.266,53	18.164,50	8.770,43	18.164,50	16.102,03
2 03 02	Materiales y productos minerales	10.050,00	8.097,31	18.147,31	14.300,03	4.160,26	14.300,03	3.847,29
2 03 03	Madera y Sus Derivados	7.800,00	-456,28	7.343,72	2.390,82	1.579,24	2.390,82	4.952,90
2 03 04	Materiales y Prod. Elect. Telef. Y de Cómputo	76.403,61	118.367,44	194.771,04	133.038,52	7.506,94	133.038,52	61.732,52
2 03 05	Materiales y Productos de Vidrio	13.650,00	-10.205,23	3.444,77	434,13	131,52	434,13	3.010,64
2 03 06	Materiales y Productos de Plástico	7.496,00	3.095,63	10.591,63	6.016,54	2.124,84	6.016,54	4.575,09
2 03 99	Otros Mater. Y Prod de Uso en la Construcción	72.321,00	-3.540,28	68.780,72	43.436,57	6.994,65	43.436,57	25.344,15
2 04 00	HERRAMIENTAS, REPUESTOS Y ACCESORIOS	387.049,17	35.031,99	423.681,16	239.183,69	78.690,19	239.183,69	184.497,47
2 04 01	Herramientas e Instrumentos	125.114,70	14.255,59	139.370,29	76.986,20	16.773,32	76.986,20	62.384,09
2 04 02	Repuestos y Accesorios	262.734,47	21.576,41	284.310,87	162.197,50	61.916,87	162.197,50	122.113,30
2 99 00	UTILILES, MATERIALES Y SUMINISTROS DIVERSOS	1.297.299,11	472.130,20	1.769.429,31	669.920,69	228.665,30	669.920,69	1.099.508,62
2 99 01	Utiles y Materiales de Oficina y Cómputo	165.138,32	-49.323,42	115.814,90	73.974,49	37.254,17	73.974,49	41.840,41
2 99 02	Utiles y Materiales Médicos, Hospitalarios y de Investigación	146.308,65	-50.629,86	95.678,59	30.263,21	13.365,90	30.263,21	65.415,38
2 99 03	Productos de Papel, Cartón e Impresos	150.105,41	-33.930,50	116.174,92	80.166,47	31.689,57	80.166,47	36.008,44
2 99 04	Textiles y Vestuarios	183.316,25	76.694,55	260.010,80	146.721,89	37.029,63	146.721,89	113.288,91
2 99 05	Utiles y Materiales de Limpieza	145.351,85	16.633,11	161.984,97	142.907,29	60.977,94	142.907,29	19.077,68
2 99 06	Utiles y materiales de resguardo	57.255,13	73.657,40	130.912,53	61.404,44	3.550,65	61.404,44	69.508,09
2 99 07	Utiles y Materiales de Cocina y Comedor	15.820,09	5.555,32	21.375,41	12.775,58	7.619,20	12.775,58	8.599,83
2 99 99	Otros Utiles, Materiales y Suministros Diversos	434.003,60	433.473,59	867.477,10	121.707,31	37.178,32	121.707,31	745.769,79
3 00 00	INTERESES Y COMISIONES	205.538,54	21.996,24	227.474,78	202.394,33	57.110,69	202.394,33	25.080,45
3 02 01	INTERESES SOBRE PRESTAMOS	153.223,69	21.936,24	175.159,94	151.844,89	35.950,77	151.844,89	29.315,04
3 02 06	Intereses Gobierno Central	0,00	21.936,24	21.936,24	0,00	0,00	0,00	21.936,24
3 02 06	Intereses S/ Prestamos Inst. Publ. Financ.	153.223,69	0,00	153.223,69	151.844,89	35.950,77	151.844,89	1.378,80
3 04 00	COMISIONES Y OTROS GASTOS	52.314,85	0,00	52.314,85	50.549,44	21.159,03	50.549,44	1.765,41
3 04 05	Diferencias por tipo de cambio	52.314,85	0,00	52.314,85	50.549,44	21.159,03	50.549,44	1.765,41
4 00 00	ACTIVOS FINANCIEROS	10.044,00	-2.592,80	7.451,20	850,67	434,00	850,67	6.600,53
4 01 00	PRESTAMOS	10.044,00	-2.592,80	7.451,20	850,67	434,00	850,67	6.600,53
4 01 07	Prestamos Al Sector Privado	10.044,00	-2.592,80	7.451,20	850,67	434,00	850,67	6.600,53

PROGRAMA DE GESTIÓN FINANCIERA
 LIQUIDACION PRESUPUESTARIA
 AL 31 DE DICIEMBRE DEL 2016
 RESUMEN DE EJECUCIÓN PRESUPUESTARIA
 CONSOLIDADO DE EGRESOS
 (Cifras en miles de colones)

COD.	PARTIDA	PRES. INICIAL	LOT. MODIF. Y PRES. EXTRA.	TOTAL PRESUP.	GRABO AL 31.12.2016	GRABO TRIMESTRAL	TOTAL GASTADO	MONTO DISPONIBLE
5 00 00	BIENES DURADEROS	33.103.253,22	13.257.006,66	46.360.259,88	10.963.856,13	3.462.049,63	10.963.856,13	35.396.403,74
5 01 00	MAQUINARIA, EQUIPO Y MOBILIARIO	13.656.129,65	2.224.119,02	15.880.248,67	5.202.751,21	1.092.010,02	5.202.751,21	10.677.497,46
5 01 01	Maquinaria y Equipo para la Producción	514.600,00	654.656,86	1.169.256,86	369.022,55	13.120,05	369.022,55	800.234,31
5 01 02	Equipo de Transporte	885.000,00	564.653,72	1.449.653,72	471.772,93	274.804,51	471.772,93	977.880,79
5 01 03	Equipo de Comunicación	779.461,40	808.343,08	1.587.804,48	505.005,92	205.184,58	505.005,92	1.082.798,57
5 01 04	Equipo y Mobiliario de Oficina	1.965.269,00	314.810,63	2.280.079,63	666.006,22	190.082,02	666.006,22	1.614.073,40
5 01 05	Equipo y Programas de Cómputo	2.867.447,21	-118.837,49	2.748.609,73	871.599,86	76.186,30	871.599,86	1.877.009,86
5 01 06	Equipo Sanitario de Laboratorio e Investigación	3.746.278,77	396.129,11	4.142.407,88	1.739.754,05	166.226,80	1.739.754,05	2.402.653,83
5 01 07	Equipo y Mobil. Educac., Deportivo y Recreativo	921.049,08	-200.335,02	720.714,06	255.965,04	32.011,82	255.965,04	464.749,02
5 01 99	Maquinaria y Equipo Diverso	1.977.024,19	-195.301,88	1.781.722,32	323.624,64	134.393,95	323.624,64	1.458.097,67
5 02 00	CONSTRUCCIONES, ADICIONES Y MEJORAS	19.432.979,01	11.017.278,16	30.450.257,17	5.755.968,35	2.364.903,69	5.755.968,35	24.694.288,82
5 02 01	Edificios	18.027.242,00	9.600.116,08	27.627.358,08	4.668.002,21	2.103.347,61	4.668.002,21	22.959.355,87
5 02 02	Vías de Comunicación Terrestre	460.000,00	510.550,16	970.550,16	653.007,56	185.479,04	653.007,56	317.542,60
5 02 04	Obras marítimas y fluviales	20.000,00	-19.451,97	548,03	548,03	0,00	548,03	0,00
5 02 06	Obras Urbanísticas	126.100,00	0,00	126.100,00	0,00	0,00	0,00	126.100,00
5 02 07	Instalaciones	560.402,00	304.554,92	864.956,93	146.418,10	0,00	146.418,10	718.538,83
5 02 99	Otras Construc., Adiciones y Mejoras	239.235,00	621.508,97	860.743,97	287.992,46	76.076,44	287.992,46	572.751,51
5 98 00	BIENES DURADEROS DIVERSOS	14.144,57	15.609,47	29.754,04	5.136,57	5.136,57	5.136,57	24.617,46
5 99 03	Bienes Intangibles	14.144,57	15.609,47	29.754,04	5.136,57	5.136,57	5.136,57	24.617,46
6 00 00	TRANSFERENCIAS CORRIENTES	14.445.566,64	1.369.212,34	15.814.778,98	14.666.432,06	3.079.860,43	14.666.432,06	1.148.286,92
6 01 00	TRANSFER. CORRIENTES SECTOR PUBLICO	97.859,00	14.752,95	112.611,95	102.578,57	17.010,13	102.578,57	10.093,38
6 01 03	Transferencias corrientes a Instituciones desc no emp	97.859,00	14.452,95	112.311,95	102.578,57	17.010,13	102.578,57	9.733,38
6 02 00	TRANSFERENCIAS CORRIENTES A PERSONAS	10.642.791,69	1.122.461,14	11.765.252,83	10.870.521,96	2.028.550,59	10.870.521,96	894.730,87
6 02 01	Becas a Funcionarios	1.021.764,49	437.065,25	1.458.829,74	1.141.972,15	295.409,55	1.141.972,15	316.857,59
6 02 02	Becas a Terceras Personas	9.188.949,96	500.490,08	9.689.440,03	9.263.117,15	1.603.014,93	9.263.117,15	426.322,88
6 02 03	Ayudas a Funcionarios	402.779,25	188.204,95	590.984,20	445.151,50	122.636,77	445.151,50	145.832,70
6 02 99	Otras Transferencias a Personas	29.298,00	-3.299,14	25.998,86	20.281,15	7.489,33	20.281,15	5.717,71
6 03 00	PRESTACIONES	1.933.213,58	-127.569,46	1.805.644,12	1.730.571,05	513.972,00	1.730.571,05	75.073,07
6 03 01	Prestaciones Legales	1.933.213,58	-127.569,46	1.805.644,12	1.730.571,05	513.972,00	1.730.571,05	75.073,07
6 04 00	TRANSF. CORR. A EMP. PRIV. SIN FINES DE LUCRO	1.738.440,74	348.350,22	2.086.790,96	1.930.794,29	517.432,89	1.930.794,29	156.004,68
6 04 01	Transferencias Corrientes a Asociaciones	1.494.148,09	-5.220,61	1.488.927,48	1.409.932,26	355.470,08	1.409.932,26	78.995,22
6 04 02	Transferencias Corrientes a Fundaciones	210.000,00	353.570,83	563.570,83	491.521,91	154.516,23	491.521,91	72.048,92
6 04 04	Transf. Corr. A Otras Entidades Sin Fines Lucrativos	34.300,65	0,00	34.300,65	29.340,11	7.446,58	29.340,11	4.960,53
6 06 00	OTRAS TRANSFER. CORRIENTES AL SECTOR PRIVADO	13.479,18	4.000,00	17.479,18	15.101,69	1.894,82	15.101,69	2.377,49
6 06 01	Indemnizaciones	13.479,18	4.000,00	17.479,18	15.101,69	1.894,82	15.101,69	2.377,49
6 07 00	TRANSFER. CORRIENTES AL SECTOR EXTERNO	19.714,45	7.217,49	26.931,94	16.864,51	0,00	16.864,51	10.067,43
6 07 01	Transfer. Corrientes Organismos Internacionales	19.714,45	7.217,49	26.931,94	16.864,51	0,00	16.864,51	10.067,43

PROGRAMA DE GESTIÓN FINANCIERA
 LIQUIDACION PRESUPUESTARIA
 AL 31 DE DICIEMBRE DEL 2016
 RESUMEN DE EJECUCIÓN PRESUPUESTARIA
 CONSOLIDADO DE EGRESOS
 (Cifras en miles de colones)

COD.	PARTIDA	PRES. FICTAL	TOT. MODIF. Y PRES. EXTRA.	TOTAL PRESUP.	GERALDO AL 31-12-2016	GERALDO TRIMESTRAL	TOTAL GASTADO	MORPIO DISPONIBLE
8 00 00	AMORTIZACION DE PRESTAMOS	207.157,70	4.129,59	211.287,29	211.287,29	55.062,23	211.287,29	0,00
8 02 00	AMORTIZACION DE PRESTAMOS	207.157,70	4.129,59	211.287,29	211.287,29	55.062,23	211.287,29	0,00
8 02 06	Amortiz. De Prestamos Inst. Public. Financieras	207.157,70	4.129,59	211.287,29	211.287,29	55.062,23	211.287,29	0,00
9 00 00	CUENTAS ESPECIALES	86.070,16	34.859,84	120.929,00	0,00	0,00	0,00	120.929,00
9 02 00	SUMAS SIN ASIGNACION PRESUPUESTARIA	86.070,16	34.859,84	120.929,00	0,00	0,00	0,00	120.929,00
9 02 02	Sumas Con Destino Especifico sin Asignación Presup.	86.070,16	34.859,84	120.929,00	0,00	0,00	0,00	120.929,00
	TOTAL EGRESOS	138.227.190,99	15.237.677,97	153.464.868,96	108.842.321,15	27.959.306,03	108.842.321,15	44.622.547,75

**EJECUCIÓN DE EGRESOS
POR PROGRAMAS**

**PROGRAMA PRESUPUESTARIO
ACADÉMICO**

UNIVERSIDAD NACIONAL
VICERRECTORÍA DE ADMINISTRACIÓN
PROGRAMA DE GESTIÓN FINANCIERA
LIQUIDACION PRESUPUESTARIA
AL 31 DE DICIEMBRE DEL 2016
RESUMEN DE EJECUCIÓN PRESUPUESTARIA
PROGRAMA ACADÉMICO
(Cifras en miles de colones)

COD.	PARTIDA	PRES. INICIAL	TOT. MODIF. Y PRES. EXTRA.	TOTAL PRESUP.	GIRADO AL 31-12-2016	GIRADO TRIMESTRAL	TOTAL GASTADO	MONTO DISPONIBLE
0 00 00	REMUNERACIONES	53.947.645,09	-2.043.290,60	51.104.415,29	50.302.390,48	12.577.909,08	50.302.390,48	802.084,81
0 01 00	REMUNERACIONES BASICAS	21.193.905,67	-1.218.051,16	20.975.254,51	20.873.353,09	5.203.354,06	20.873.353,09	101.901,42
0 01 01	Sueldos para Cargos Fijos	21.325.832,82	-1.198.064,14	20.127.768,67	20.127.659,82	5.040.439,30	20.127.659,82	108,85
0 01 03	Servicios Especiales	867.472,85	-19.987,01	847.485,84	745.693,27	162.915,16	745.693,27	101.792,57
0 02 00	REMUNERACIONES EVENTUALES	503.406,96	59.119,29	562.526,25	497.643,57	123.851,61	497.643,57	64.882,68
0 02 02	Recargo de Funciones	391.055,30	50.204,07	441.259,37	419.232,07	104.541,98	419.232,07	22.027,31
0 02 03	Disponibilidad Laboral	95.608,09	5.370,64	100.978,73	65.788,17	16.850,13	65.788,17	35.190,55
0 02 04	Compensación Vacaciones	4.500,00	0,00	4.500,00	4.500,00	0,00	4.500,00	0,00
0 02 05	Dietas	12.243,56	3.544,58	15.788,14	8.123,33	2.459,50	8.123,33	7.664,81
0 03 00	INCENTIVOS SALARIALES	23.075.669,98	-1.733.786,27	21.341.883,11	20.970.058,45	5.251.371,01	20.970.058,45	371.824,66
0 03 01	Retribución por Años Servidos	11.477.090,10	-759.532,51	10.717.557,59	10.618.965,99	2.680.101,14	10.618.965,99	98.591,60
0 03 02	Restricc. Al Ejerc. Liberal de la Profesión	3.235.095,00	-433.396,74	2.801.698,26	2.790.848,33	688.687,83	2.790.848,33	10.849,94
0 03 03	Décimo Tercer Mes	3.526.339,66	-198.804,26	3.327.535,40	3.272.252,15	849.680,78	3.272.252,15	55.283,25
0 03 04	Salario Escolar	3.203.344,91	-72.977,55	3.130.367,36	2.957.913,81	696.478,56	2.957.913,81	172.453,55
0 03 99	Otros Incentivos Salariales	1.633.799,71	-269.075,21	1.364.724,50	1.330.078,18	396.422,70	1.330.078,18	34.646,33
0 04 00	CONTRIB. PAT. A L DESARROLLO Y SEG. SOCIAL	4.125.891,97	-621.979,96	3.504.458,61	3.444.152,85	810.320,58	3.444.152,85	60.305,75
0 04 01	Contr. Patron. A Seguro de la Salud CCSS	3.914.250,84	-624.406,05	3.289.844,79	3.248.988,30	759.600,32	3.248.988,30	40.856,49
0 04 05	Contr. Patron. A Banco Pop. Y Desar. Comunal	211.581,13	3.032,69	214.613,81	195.164,55	50.720,26	195.164,55	19.449,27
0 05 00	CONTRIB. PAT. Fds. Pensiones y Otros de Capit.	3.967.005,91	635.860,90	4.602.866,21	4.422.428,02	1.162.119,59	4.422.428,02	180.438,19
0 05 01	Contr. Patron. A Seguro de Pensiones CCSS	934.756,14	392.587,22	1.327.345,36	1.254.944,97	287.941,12	1.254.944,97	72.400,39
0 05 02	Aporte Patron. A Reg. Oblig. Pens. Complem.	634.743,38	-42.316,10	592.427,27	584.734,91	151.883,75	584.734,91	7.692,36
0 05 03	Aporte Patron. A Fondo de Capital. Laboral.	1.269.486,76	10.473,64	1.279.960,40	1.259.397,83	392.829,75	1.259.397,83	20.562,57
0 05 04	Contrib. Patron. Otros Fondos Amist. Entes Públicos	1.128.017,03	272.889,54	1.400.906,57	1.321.305,10	327.668,26	1.321.305,10	79.601,47
0 05 05	Fdos adm entes privados	0,00	2.226,60	2.226,60	2.045,21	1.796,71	2.045,21	181,39
0 99 00	OTRAS REMUNERACIONES	82.426,60	95.000,00	117.426,60	94.694,49	26.892,63	94.694,49	22.792,11
0 99 99	Otras Remuneraciones	82.426,60	35.000,00	117.426,60	94.694,49	26.892,63	94.694,49	22.792,11
1 00 00	SERVICIOS	3.020.511,54	699.276,42	3.719.787,96	1.673.101,04	578.478,99	1.673.101,04	2.046.686,12
1 01 00	ALQUILERES	41.070,00	-4.552,79	36.517,21	18.250,98	2.600,34	18.250,98	18.266,83
1 01 01	Alquiler de Edificios Locales y Terrenos	37.920,00	-21.193,47	16.726,53	10.034,08	1.785,09	10.034,08	6.692,45
1 01 02	Alquiler de Maquinaria, Equipo y Mobiliario	150,00	17.798,19	17.948,19	6.474,19	349,25	6.474,19	11.474,00
1 01 99	Otros Alquileres	3.000,00	-1.157,52	1.842,48	1.742,10	466,00	1.742,10	100,38
1 02 00	SERVICIOS BASICOS	58.827,70	-8.397,62	50.430,08	25.058,76	8.329,31	25.058,76	25.371,92
1 02 01	Servicio de Agua y Alcantarillados	4.500,00	-3.452,42	1.047,58	47,58	0,00	47,58	1.000,00
1 02 02	Servicio de Energía Eléctrica	30.500,00	-12.319,00	18.181,00	17.064,35	6.813,23	17.064,35	1.116,66
1 02 03	Servicio de Correo	120,00	281,29	401,29	357,32	237,44	357,32	43,98
1 02 04	Servicio de Telecomunicaciones	20.107,49	7.622,72	27.730,21	7.520,58	1.278,65	7.520,58	20.209,63
1 02 99	Otros Servicios Básicos	3.600,21	-530,21	3.070,00	68,94	0,00	68,94	3.001,06

UNIVERSIDAD NACIONAL
VICERRECTORÍA DE ADMINISTRACIÓN
PROGRAMA DE GESTIÓN FINANCIERA
LIQUIDACION PRESUPUESTARIA
AL 31 DE DICIEMBRE DEL 2016
RESUMEN DE EJECUCIÓN PRESUPUESTARIA
PROGRAMA ACADÉMICO
(Cifras en miles de colones)

COD.	PARTIDA	PRES. INICIAL	TOT. MODIF. Y PRES. EXTRA.	TOTAL PRESUP.	GIRADO AL 31-12-2016	GIRADO TRIMESTRAL	TOTAL GASTADO	MONTO DISPONIBLE
1 03 00	SERVICIOS COMERCIALES Y FINANCIEROS	374.941,75	246.215,62	621.157,37	391.650,50	75.166,62	391.650,50	289.506,87
1 03 01	Información	318.480,00	95.214,35	413.694,35	274.494,27	55.212,30	274.494,27	139.200,08
1 03 02	Publicidad y propaganda	11.959,92	1.696,07	13.655,99	7.681,05	1.469,92	7.681,05	5.974,94
1 03 03	Impresión, Encuadernación y Otros	44.001,83	140.856,35	184.858,18	47.072,67	17.352,54	47.072,67	137.785,51
1 03 04	Transporte de Bienes	500,00	2.457,55	2.957,55	2.042,94	831,85	2.042,94	914,61
1 03 05	Transportes Aduaneros	0,00	867,67	867,67	359,57	300,00	359,57	508,10
1 03 06	Comis. Y Gastos por Serv. Financ. Y Comerc.	0,00	5.123,64	5.123,64	0,00	0,00	0,00	5.123,64
1 04 00	SERVICIOS DE GESTIÓN Y APOYO	679.869,21	-18.350,87	661.518,34	194.029,56	79.132,69	194.029,56	467.494,78
1 04 01	Servicios Médicos y de Laboratorio	1.300,00	81.758,64	83.058,64	7.958,44	2.184,84	7.958,44	75.100,19
1 04 03	Servicios de Ingeniería	261.993,40	86.261,12	348.194,52	23.747,61	14.345,48	23.747,61	324.446,91
1 04 04	Servicios en Ciencias Económicas y Sociales	16.600,00	6.549,58	23.149,58	12.247,14	4.180,83	12.247,14	10.902,44
1 04 05	Serv. De desarrollo de Sist. Informáticos	261.000,00	-254.600,66	6.399,34	6.071,96	0,00	6.071,96	327,38
1 04 06	Servicios Generales	82.295,31	2.508,93	84.804,25	68.698,95	21.005,98	68.698,95	16.105,29
1 04 99	Otros Servicios de Gestión y Apoyo	56.740,50	59.171,52	115.912,02	75.299,45	37.415,50	75.299,45	40.612,57
1 05 00	GASTOS DE VIAJE Y TRANSPORTE	388.676,76	77.318,47	465.995,22	279.765,41	87.837,08	279.765,41	186.229,81
1 05 01	Transporte Dentro del País	21.117,02	-3.550,49	17.566,53	7.641,61	3.872,33	7.641,61	9.924,92
1 05 02	Viajeros Dentro del País	306.464,27	-20.946,45	285.517,82	187.936,07	50.874,31	187.936,07	97.581,75
1 05 03	Transporte en el Exterior	29.949,39	73.210,92	103.160,31	61.311,40	25.435,53	61.311,40	41.848,92
1 05 04	Viajeros en el Exterior	31.146,07	28.604,49	59.750,56	22.876,34	7.654,90	22.876,34	36.874,22
1 06 00	SEGUROS, REASEGUROS Y OTRAS OBLIGACIONES	11.956,88	18.672,00	30.628,88	22.304,82	8.633,79	22.304,82	8.324,06
1 06 01	Seguros	11.956,88	18.672,00	30.628,88	22.304,82	8.633,79	22.304,82	8.324,06
1 07 00	CAPACITACIÓN Y PROTOCOLO	451.140,55	175.481,78	626.622,34	395.796,33	180.704,16	395.796,33	230.826,01
1 07 01	Actividades de Capacitación	294.782,79	40.056,16	334.840,95	197.930,13	99.798,67	197.930,13	136.910,82
1 07 02	Actividades Protocolarias y Sociales	156.357,76	135.425,62	291.783,38	197.866,19	80.905,48	197.866,19	99.915,19
1 08 00	MANTENIMIENTO REPARACION	496.801,91	-175.810,66	260.991,26	99.501,56	26.159,00	99.501,56	161.489,69
1 08 01	Mantenimiento de Edificios y Locales	183.900,00	-168.895,40	15.004,60	3.029,15	1.004,15	3.029,15	11.975,45
1 08 02	Mantenimiento de Vías de Comunicación	0,00	58,00	58,00	58,00	58,00	58,00	0,00
1 08 03	Mantenimiento de Instalaciones y Otras obras	50,00	261,07	311,07	261,07	32,02	261,07	50,00
1 08 04	Mantenimiento y Repar. De Maq. Y Equipo Produc.	3.900,00	-792,70	3.107,30	1.075,18	709,93	1.075,18	2.032,13
1 08 05	Manten. Y Repar. De Equipo de Transporte	53.361,80	-20.943,00	32.418,79	11.718,26	3.391,31	11.718,26	20.700,54
1 08 06	Manten. Y Repar. De Equipo de Comunicación	6.275,00	-4.438,35	1.836,65	1.214,26	780,35	1.214,26	622,39
1 08 07	Mantenimiento y Repar. De Equipo y Mobil. Oficina	5.645,35	3.022,97	8.668,32	4.748,22	757,00	4.748,22	3.920,10
1 08 08	Manten. Y Repar. De Equipo de Comp. Y Sist.	78.618,47	7.054,72	85.673,19	41.163,49	13.151,31	41.163,49	44.509,70
1 08 99	Manten. Y Repar. De Otros equipos.	105.051,29	8.862,03	113.913,32	36.233,94	6.274,95	36.233,94	77.679,38
1 09 00	IMPUESTOS	0,00	620,00	620,00	0,00	0,00	0,00	620,00
1 09 99	Otros Impuestos	0,00	620,00	620,00	0,00	0,00	0,00	620,00
1 99 00	SERVICIOS DIVERSOS	577.226,78	388.080,49	965.307,27	306.750,52	109.916,05	306.750,52	658.556,75
1 99 99	Otros Servicios No Especificados	577.226,78	388.080,49	965.307,27	306.750,52	109.916,05	306.750,52	658.556,75

UNIVERSIDAD NACIONAL
VICERECTORÍA DE ADMINISTRACIÓN
PROGRAMA DE GESTIÓN FINANCIERA
LIQUIDACION PRESUPUESTARIA
AL 31 DE DICIEMBRE DEL 2016
RESUMEN DE EJECUCIÓN PRESUPUESTARIA
PROGRAMA ACADEMICO

(Cifras en miles de colones)

COD.	PARTIDA	PRES. INICIAL	TOT. MODIF. Y PRES.EXTRA.	TOTAL PRESUP.	GIRADO AL 31.12.2016	GIRADO TRIMESTRAL	TOTAL GASTADO	MONTO DISPONIBLE
2 00 00	MATERIALES Y SUMINISTROS	1.271.173,06	255.641,43	1.526.814,49	846.055,92	333.002,08	846.055,92	680.750,57
2 01 00	PRODUCTOS QUÍMICOS Y CONEXOS	255.960,69	89.269,25	325.229,94	160.548,74	46.059,35	160.548,74	164.675,21
2 01 01	Combustibles y Lubricantes	10.904,76	497,63	11.402,39	1.857,21	866,41	1.857,21	9.545,18
2 01 02	Productos Farmacéuticos y Medicinales	4.797,30	-1.723,90	3.073,40	2.337,91	1.055,46	2.337,91	735,48
2 01 03	Productos veterinarios	3.800,00	-3.141,11	658,89	237,16	79,00	237,16	421,73
2 01 04	Tintas, pinturas y diluyentes	93.901,78	58.290,83	152.192,61	88.281,79	27.779,38	88.281,79	63.910,82
2 01 99	Otros Productos Químicos	122.556,85	35.339,81	157.896,66	67.834,66	16.273,09	67.834,66	90.062,00
2 02 00	ALIMENTOS Y PRODUCTOS AGROPECUARIOS	49.907,34	140.900,91	190.208,25	175.662,94	80.904,12	175.662,94	14.545,32
2 02 01	Productos Pecuarios y Otras Especies	1.428,18	-333,97	1.094,21	1.063,88	462,67	1.063,88	30,32
2 02 02	Productos agroforestales	1.325,00	2.865,16	4.190,16	3.636,45	1.417,30	3.636,45	553,71
2 02 03	Alimentos y Bebidas	41.684,17	134.995,41	176.679,57	167.839,93	77.459,93	167.839,93	8.839,65
2 02 04	Alimentos Para Animales	5.470,00	2.774,32	8.244,32	3.122,68	964,22	3.122,68	5.121,64
2 03 00	MATERIALES Y PROD. DE USO EN CONST. Y MANTEN.	70.686,64	12.729,99	83.416,57	43.125,86	19.892,41	43.125,86	40.290,71
2 03 01	Materiales y Productos Metálicos	12.080,00	4.248,18	16.328,18	6.386,73	3.379,43	6.386,73	9.941,44
2 03 02	Materiales y productos minerales	50,00	9.372,31	9.422,31	9.134,68	3.782,39	9.134,68	287,64
2 03 03	Madera y Sus Derivados	400,00	1.500,63	1.900,63	1.468,23	815,87	1.468,23	432,40
2 03 04	Materiales y Prod. Elect. Telef. Y de Cómputo	15.490,00	-584,95	14.905,05	8.974,65	4.381,78	8.974,65	5.930,40
2 03 05	Materiales y Productos de Vidrio	3.650,00	-643,93	3.006,07	400,75	130,70	400,75	2.605,32
2 03 06	materiales y Productos de Plástico	5.496,00	-1.190,68	4.305,32	3.449,19	1.992,33	3.449,19	856,13
2 03 99	Otros Mater. Y Prod de Uso en la Construcción	33.520,64	28,37	33.549,01	13.311,63	5.409,91	13.311,63	20.237,38
2 04 00	HERRAMIENTAS, REPUESTOS Y ACCESORIOS	201.016,91	83.302,08	284.318,99	153.235,20	52.231,55	153.235,20	131.083,78
2 04 01	Herramientas e Instrumentos	70.828,50	50.370,33	121.198,83	64.666,28	14.241,98	64.666,28	56.532,54
2 04 02	Repuestos y Accesorios	130.188,41	32.931,75	163.120,16	88.568,92	37.989,57	88.568,92	74.551,24
2 99 00	UTILES, MATERIALES Y SUMINISTROS DIVERSOS	713.603,48	-69.954,74	643.648,73	313.483,17	134.520,66	313.483,17	330.163,56
2 99 01	Utiles y Materiales de Oficina y Cómputo	87.728,43	-7.749,64	79.978,79	48.532,43	25.406,97	48.532,43	31.446,36
2 99 02	Utiles y Materiales Médicos, Hospitalarios y de Investigación	43.418,50	24.802,07	68.220,57	28.191,65	12.443,96	28.191,65	40.028,92
2 99 03	Productos de Papel, Cartón e Impresos	53.870,26	2.400,29	56.270,55	36.091,10	17.199,46	36.091,10	20.179,45
2 99 04	Textiles y Vestuarios	72.607,42	-31.343,46	41.263,96	26.859,40	6.145,13	26.859,40	14.404,56
2 99 05	Utiles y Materiales de Limpieza	74.712,16	35.826,53	110.538,69	103.598,87	41.239,48	103.598,87	6.939,82
2 99 06	Utiles y Materiales de resguardo y seguridad	26.155,00	-22.517,34	3.637,66	3.407,55	530,63	3.407,55	230,10
2 99 07	Utiles y Materiales de Cocina y Comedor	11.496,01	3.048,11	14.544,12	9.275,92	5.332,82	9.275,92	5.268,20
2 99 99	Otros Utiles, Materiales y Suministros Diversos	343.613,70	-74.421,30	269.192,31	57.526,26	26.222,22	57.526,26	211.666,05
3 00 00	INTERESES Y COMISIONES	153.223,69	0,00	153.223,69	151.571,47	35.677,34	151.571,47	1.652,22
3 02 00	INTERESES SOBRE PRESTAMOS	153.223,69	0,00	153.223,69	151.571,47	35.677,34	151.571,47	1.652,22
3 02 06	Intereses S/ Préstamos Inst. Publ. Financ.	153.223,69	0,00	153.223,69	151.571,47	35.677,34	151.571,47	1.652,22

UNIVERSIDAD NACIONAL
VICERRECTORÍA DE ADMINISTRACIÓN
PROGRAMA DE GESTIÓN FINANCIERA
LIQUIDACION PRESUPUESTARIA
AL 31 DE DICIEMBRE DEL 2016
RESUMEN DE EJECUCIÓN PRESUPUESTARIA
PROGRAMA ACADÉMICO

(Cifras en miles de colones)

COD.	PARTIDA	PRES. INICIAL	TOT. MODIF. Y PRES. EXTRA.	TOTAL PRESUP.	GIRADO AL 31.12.2016	GIRADO TRIMESTRAL	TOTAL GASTADO	MONTO DISPONIBLE
5 00 00	BIENES DURADEROS	15.928.148,68	9.925.712,82	25.853.861,50	6.470.490,61	2.104.925,61	6.470.490,61	19.383.490,89
5 01 00	MAQUINARIA, EQUIPO Y MOBILIARIO	8.657.405,93	1.196.579,06	9.799.985,79	3.156.874,27	751.102,13	3.156.874,27	6.637.111,52
5 01 01	Maquinaria y Equipo para la Producción	261.000,00	38.320,58	299.320,58	78.625,01	13.120,05	78.625,01	220.695,56
5 01 02	Equipo de Transporte	295.000,00	135.230,73	430.230,73	287.453,26	221.440,08	287.453,26	142.777,47
5 01 03	Equipo de Comunicación	255.518,70	475.506,27	731.024,98	217.797,32	68.204,41	217.797,32	513.227,65
5 01 04	Equipo y Mobiliario de Oficina	1.005.011,55	381.880,37	1.386.891,91	435.510,99	120.131,52	435.510,99	951.380,92
5 01 05	Equipo y Programas de Cómputo	2.326.570,39	-310.082,14	2.016.488,25	310.114,75	49.321,59	310.114,75	1.706.373,50
5 01 06	Equipo Sanitario de Laboratorio e Investigación	2.916.278,77	917.033,44	3.833.312,21	1.550.439,06	156.710,15	1.550.439,06	2.282.873,15
5 01 07	Equipo y Mobil. Educac., Deportivo y Recreativo	313.175,25	-57.331,66	255.844,59	82.650,01	17.787,12	82.650,01	173.194,58
5 01 99	Maquinaria y Equipo Diverso	1.284.850,27	-443.977,73	840.872,54	194.283,85	104.467,21	194.283,85	646.588,69
5 02 00	CONSTRUCCIONES, ADICIONES Y MEJORAS	7.267.009,59	8.769.518,17	16.036.527,76	3.308.419,76	1.428.606,91	3.308.419,76	12.728.108,00
5 02 01	Edificios	6.455.507,59	8.209.669,56	14.665.177,15	3.056.187,75	1.360.219,47	3.056.187,75	11.608.989,40
5 02 02	Vías de Comunicación Terrestre	230.000,00	0,00	230.000,00	0,00	0,00	0,00	0,00
5 02 04	Obras Marítimas y Fluviales	20.000,00	-19.451,97	548,03	548,03	0,00	548,03	0,00
5 02 06	Obras Urbanísticas	126.100,00	0,00	126.100,00	0,00	0,00	0,00	126.100,00
5 02 07	Instalaciones	435.402,00	77.887,90	513.289,90	0,00	0,00	0,00	513.289,90
5 02 99	Otras Construc., Adiciones y Mejoras	0,00	731.412,68	731.412,68	251.683,99	68.387,44	251.683,99	479.728,69
5 99 00	BIENES DURADEROS DIVERSOS	3.739,17	19.614,78	23.347,95	5.196,57	5.196,57	5.196,57	18.211,37
5 99 03	Bienes Intangibles	3.739,17	19.614,78	23.347,95	5.196,57	5.196,57	5.196,57	18.211,37
6 00 00	TRANSFERENCIAS CORRIENTES	2.059.040,82	748.415,19	2.807.456,01	2.266.450,48	665.999,24	2.266.450,48	540.997,53
6 01 00	TRANSFERENCIAS CORRIENTES AL	95.208,50	10.343,25	105.551,75	96.578,57	17.010,13	96.578,57	8.973,18
6 01 03	Transferencias corrientes a Instituciones	95.208,50	10.043,25	105.251,75	96.578,57	17.010,13	96.578,57	8.673,18
6 02 00	TRANSFERENCIAS CORRIENTES AL	596.292,59	414.991,15	1.011.283,74	653.991,93	189.701,91	653.991,93	357.891,81
6 02 01	Becas a funcionarios	333.063,84	365.220,60	698.284,44	487.173,87	143.689,11	487.173,87	211.110,57
6 02 02	Becas a terceras personas	189.835,00	-11.099,93	178.735,07	123.942,21	31.337,05	123.942,21	54.792,85
6 02 03	Ayudas a funcionarios	54.746,25	62.579,33	117.325,58	29.966,50	9.179,37	29.966,50	87.359,08
6 02 99	Otras transferencias a personas	18.647,50	-1.708,84	16.938,66	12.309,36	5.496,38	12.309,36	4.629,30
6 03 00	PRESTACIONES	93.828,41	-2.658,60	91.169,82	50.488,64	49.992,77	50.488,64	40.681,18
6 03 01	Prestaciones legales	93.828,41	-2.658,60	91.169,82	50.488,64	49.992,77	50.488,64	40.681,18
6 04 00	TRANSFERENCIAS CORRIENTES A	1.267.911,91	924.993,40	2.192.905,31	1.465.713,81	409.234,42	1.465.713,81	127.130,90
6 04 01	Transferencias Corrientes a Asociaciones	1.057.911,31	-26.667,64	1.031.243,68	976.161,70	254.718,19	976.161,70	55.081,97
6 04 02	Transferencias Corrientes a Fundaciones	210.000,00	351.601,03	561.601,03	489.552,11	154.516,23	489.552,11	72.048,92
6 07 00	TRANSFER. CORRIENTES AL SECTOR EXTERNO	5.800,00	806,00	6.606,00	285,53	0,00	285,53	6.320,47
6 07 01	Transfer. Corrientes Organismos Internacionales	5.800,00	806,00	6.606,00	285,53	0,00	285,53	6.320,47

UNIVERSIDAD NACIONAL
VICERRECTORÍA DE ADMINISTRACIÓN
PROGRAMA DE GESTIÓN FINANCIERA
LIQUIDACION PRESUPUESTARIA
AL 31 DE DICIEMBRE DEL 2016
RESUMEN DE EJECUCIÓN PRESUPUESTARIA
PROGRAMA ACADEMICO
 (Cifras en miles de colones)

COD.	PARTIDA	PRES. INICIAL	TOT. MODIF. Y PRES. EXTRA.	TOTAL PRESUP.	GIRADO AL 31-12-2016	GIRADO TRIMESTRAL	TOTAL GASTADO	MONTO DISPONIBLE
8 00 00	AMORTIZACION	207.157,70	4.129,59	211.287,29	211.287,29	55.062,29	211.287,29	0,00
8 02 00	AMORTIZACION DE PRESTAMOS	207.157,70	4.129,59	211.287,29	211.287,29	55.062,29	211.287,29	0,00
8 02 06	Amortiz. De Prestamos Inst. Public. Financieras	207.157,70	4.129,59	211.287,29	211.287,29	55.062,29	211.287,29	0,00
9 00 00	CUENTAS ESPECIALES	86.070,16	34.858,84	120.929,00	0,00	0,00	0,00	120.929,00
9 02 00	SUMAS SIN ASIGNACION PRESUPUESTARIA	86.070,16	34.858,84	120.929,00	0,00	0,00	0,00	120.929,00
9 02 02	Sumas con destino especifico sin asignación	86.070,16	34.858,84	120.929,00	0,00	0,00	0,00	120.929,00
TOTAL EGRESOS		76.672.971,96	8.824.809,08	85.497.775,24	61.921.236,00	16.480.995,37	61.921.236,00	23.576.599,15

**PROGRAMA PRESUPUESTARIO
VIDA UNIVERSITARIA**

UNIVERSIDAD NACIONAL
VICERRECTORÍA DE ADMINISTRACIÓN
PROGRAMA DE GESTIÓN FINANCIERA
LIQUIDACION PRESUPUESTARIA
AL 31 DE DICIEMBRE DEL 2016
RESUMEN DE EJECUCIÓN PRESUPUESTARIA
PROGRAMA VIDA UNIVERSITARIA
(Cifras en miles de colones)

COD.	PARTIDA	PRES. INICIAL	TOT. MODIF. Y PRES. EXTRA.	TOTAL PRESUP.	GIRADO AL 31-12-2016	GIRADO TRIMESTRAL	TOTAL GASTADO	MONTO DISPONIBLE
0 00 00	REMUNERACIONES	6.741.025,98	-107.198,19	6.633.827,79	6.518.716,02	1.659.655,09	6.518.716,02	115.170,97
0 01 00	REMUNERACIONES BASICAS	2.510.191,51	-75.159,18	2.435.032,33	2.492.629,49	619.878,55	2.492.629,49	10.402,90
0 01 01	Sueldos para Cargos Fijos	2.503.879,85	-71.731,42	2.432.148,43	2.424.073,96	617.726,25	2.424.073,96	8.074,47
0 01 03	Servicios Especiales	14.311,66	-3.427,76	10.883,89	8.555,47	2.152,31	8.555,47	2.328,42
0 02 00	REMUNERACIONES EVENTUALES	86.089,41	-10.000,00	76.089,41	69.508,21	28.644,11	69.508,21	12.581,19
0 02 02	Recargo de Funciones	34.328,95	-10.000,00	24.328,95	20.374,64	5.477,70	20.374,64	3.954,32
0 02 04	Compensación Vacaciones	300,00	0,00	300,00	300,00	0,00	300,00	0,00
0 02 05	Dietas	51.460,45	0,00	51.460,45	42.833,58	23.166,41	42.833,58	8.626,88
0 03 00	INCENTIVOS SALARIALES	3.148.745,30	-70.701,32	3.078.043,98	3.004.627,44	739.182,71	3.004.627,44	71.416,53
0 03 01	Retribución por Años Servicios	1.316.397,62	158.966,16	1.475.363,78	1.471.233,23	379.398,69	1.471.233,23	4.130,55
0 03 02	Restricc. Al Ejerc. Liberal de la Profesión	411.987,87	5.213,87	417.201,74	415.607,94	105.483,46	415.607,94	1.593,80
0 03 03	Décimo Tercer Mes	438.419,36	-7.224,83	431.194,52	410.394,49	94.901,17	410.394,49	20.800,04
0 03 04	Salario Escolar	398.269,61	1.829,26	400.098,87	360.041,65	71.122,65	360.041,65	40.057,22
0 03 99	Otros Incentivos Salariales	581.570,84	-229.485,78	352.085,06	347.350,14	88.276,74	347.350,14	4.834,92
0 04 00	CONTRIB. PAT. A L DESARROLLO Y SEG. SOCIAL	512.961,77	99.198,69	546.160,40	544.131,08	138.075,97	544.131,08	2.029,32
0 04 01	Contr. Patron. A Seguro de la Salud CCSS	486.856,04	32.549,68	519.205,72	518.739,76	131.462,86	518.739,76	465,96
0 04 05	Contr. Patron. A Banco Pop. Y Desar. Comunal	26.305,73	648,95	26.954,68	25.391,32	6.612,50	25.391,32	1.563,36
0 05 00	CONTRIB. PAT. Fds. Pensiones y Otros de Capit.	477.098,00	15.523,68	492.561,68	473.820,65	139.854,95	473.820,65	18.741,03
0 05 01	Contr. Patron. A Seguro de Pensiones CCSS	220.581,40	-50.653,03	169.928,36	168.255,11	43.377,54	168.255,11	1.673,26
0 05 02	Aporte Patron. A Reg. Oblig. Pens. Complem.	78.917,20	1.311,52	80.228,72	76.124,30	19.787,82	76.124,30	4.104,42
0 05 03	Aporte Patron. A Fondo de Capital. Laboral.	157.834,39	14.413,68	172.248,07	164.727,15	52.054,16	164.727,15	7.520,92
0 05 04	Contrib. Patron. Otros Fondos Amist. Entes Públicos	19.705,01	49.563,29	69.668,30	64.714,10	18.634,83	64.714,10	4.954,20
0 05 05	Fdos adm entes privados	0,00	488,23	488,23	0,00	0,00	0,00	488,23
1 00 00	SERVICIOS	695.292,62	899.928,44	1.595.221,06	1.004.396,68	451.353,00	1.004.396,68	590.884,38
1 01 00	ALQUILERES	50.374,86	3.160,61	53.535,47	44.725,68	10.202,50	44.725,68	8.809,79
1 01 01	Alquiler de Edificios Locales y Terrenos	50.174,86	-4.223,67	45.951,19	40.050,00	9.300,00	40.050,00	5.901,19
1 01 02	Alquiler de Maquinaria, Equipo y Mobiliario	0,00	1.318,00	1.318,00	215,00	83,00	215,00	1.103,00
1 01 04	Alquiler y Derechos Para Telecomunicaciones	0,00	2.604,96	2.604,96	1.302,48	0,00	1.302,48	1.302,48
1 01 99	Otros Alquileres	200,00	3.461,31	3.661,31	3.158,20	819,50	3.158,20	503,11
1 02 00	SERVICIOS BASICOS	18.000,00	-17.949,65	56,35	46,03	6,95	46,03	10,32
1 02 03	Servicio de Correo	3.000,00	-2.943,65	56,35	46,03	6,35	46,03	10,32
1 02 04	Servicio de Telecomunicaciones	12.000,00	-12.000,00	0,00	0,00	0,00	0,00	0,00
1 02 99	Otros Servicios Básicos	3.000,00	-3.000,00	0,00	0,00	0,00	0,00	0,00

UNIVERSIDAD NACIONAL
VICERRECTORÍA DE ADMINISTRACIÓN
PROGRAMA DE GESTIÓN FINANCIERA
LIQUIDACION PRESUPUESTARIA
AL 31 DE DICIEMBRE DEL 2016
RESUMEN DE EJECUCIÓN PRESUPUESTARIA
PROGRAMA VIDA UNIVERSITARIA
(Cifras en miles de colones)

COD.	PARTIDA	PRES. INICIAL	TOT. MODIF. Y PRES.EXTRA.	TOTAL PRESUP.	GIRADO AL 31-12-2016	GIRADO TRIMESTRAL	TOTAL GASTADO	MONTO DISPONIBLE
1 03 00	SERVICIOS COMERCIALES Y FINANCIEROS	78.282,70	418.787,43	497.070,13	402.858,94	216.159,16	402.858,94	94.211,19
1 03 02	Publicidad y propaganda	16.599,00	-10.564,20	6.034,80	4.486,30	1.241,80	4.486,30	1.548,50
1 03 03	Impresión, Encuadernación y Otros	58.008,70	31.012,87	89.021,57	40.314,33	12.359,63	40.314,33	48.707,24
1 03 04	Transporte de Bienes	3.675,00	-3.298,00	377,00	7,00	6,00	7,00	370,00
1 03 07	Servs de Transport. Elect. De Informac.	0,00	401.696,76	401.696,76	358.051,30	202.545,73	358.051,30	43.585,46
1 04 00	SERVICIOS DE GESTIÓN Y APOYO	44.470,00	37.679,82	82.149,82	92.238,92	9.540,18	92.238,92	49.911,50
1 04 01	Servicios Médicos y de Laboratorio	19.250,00	-1.257,00	17.993,00	13.833,00	4.333,00	13.833,00	4.160,00
1 04 03	Servicios de Ingeniería	5.890,00	-5.000,00	890,00	0,00	0,00	0,00	890,00
1 04 04	Servicios en Ciencias Económicas y Sociales	0,00	830,00	830,00	830,00	830,00	830,00	0,00
1 04 05	Serv. De desarrollo de Sist. Informáticos	3.000,00	6.000,00	9.000,00	0,00	0,00	0,00	9.000,00
1 04 06	Servicios Generales	7.830,00	20.648,63	28.478,63	7.053,58	464,38	7.053,58	21.425,05
1 04 99	Otros Servicios de Gestión y Apoyo	8.500,00	16.458,19	24.958,19	10.521,74	3.912,80	10.521,74	14.436,45
1 05 00	GASTOS DE VIAJE Y TRANSPORTE	56.440,15	33.839,34	90.279,49	54.698,66	12.051,28	54.698,66	35.580,83
1 05 01	Transporte Dentro del País	2.359,15	5.697,15	8.056,29	1.462,75	653,03	1.462,75	6.593,55
1 05 02	Viajeros Dentro del País	41.381,00	5.987,72	48.368,72	33.842,24	8.933,48	33.842,24	14.526,48
1 05 03	Transporte en el Exterior	5.200,00	14.937,05	20.137,05	14.284,80	1.072,78	14.284,80	5.852,25
1 05 04	Viajeros en el Exterior	7.500,00	6.217,42	13.717,42	5.108,88	1.392,00	5.108,88	8.608,55
1 06 00	SEGUROS, REASEGUROS Y OTRAS OBLIGACIONES	58,69	828,50	887,19	519,24	416,69	519,24	367,95
1 06 01	Seguros	58,69	828,50	887,19	519,24	416,69	519,24	367,95
1 07 00	CAPACITACIÓN Y PROTOCOLO	326.751,16	359.873,64	686.624,80	399.997,72	175.350,91	399.997,72	286.627,08
1 07 01	Actividades de Capacitación	85.651,16	197.088,62	282.739,77	131.968,91	73.993,32	131.968,91	150.770,86
1 07 02	Actividades Protocolarias y Sociales	241.100,00	162.785,03	403.885,03	268.028,81	101.357,59	268.028,81	135.856,22
1 08 00	MAINTENIMIENTO REPARACION	34.946,07	22.256,32	56.602,39	37.893,74	12.941,83	37.893,74	18.708,66
1 08 01	Mantenimiento de Edificios y Locales	2.700,00	6.355,62	9.055,62	5.285,66	2.580,80	5.285,66	3.769,96
1 08 03	Mantenimiento de instalaciones y Otras obras	0,00	13,14	13,14	13,14	13,14	13,14	0,00
1 08 04	Mantenimiento y Repar. De Maq. Y Equipo Produc.	2.000,00	6.389,63	8.389,63	6.306,42	0,00	6.306,42	2.083,21
1 08 05	Manten. Y Repar. De Equipo de Transporte	500,00	414,00	914,00	823,79	183,50	823,79	90,21
1 08 06	Manten. Y Repar. De Equipo de Comunicación	0,00	6,51	6,51	0,00	0,00	0,00	6,51
1 08 07	Manten. Y Repar. De Equipo de Comunicac. Oficina	6.071,07	-2.023,45	4.047,62	3.550,25	1.722,80	3.550,25	497,37
1 08 08	Manten. Y Repar. De Equipo de Comp. Y Sist.	15.150,00	3.203,90	18.353,90	13.085,20	1.070,60	13.085,20	5.268,70
1 08 99	Manten. Y Repar. De Otros equipos.	7.925,00	7.896,98	15.821,98	8.829,28	7.371,00	8.829,28	6.992,70
1 99 00	SERVICIOS DIVERSOS	86.569,00	41.446,43	128.015,43	91.958,96	14.660,10	91.958,96	96.657,07
1 99 99	Otros Servicios No Especificados	86.569,00	41.446,43	128.015,43	91.958,96	14.660,10	91.958,96	96.657,07

UNIVERSIDAD NACIONAL
VICERRECTORÍA DE ADMINISTRACIÓN
PROGRAMA DE GESTIÓN FINANCIERA
LIQUIDACION PRESUPUESTARIA
AL 31 DE DICIEMBRE DEL 2016
RESUMEN DE EJECUCIÓN PRESUPUESTARIA
PROGRAMA VIDA UNIVERSITARIA
(Cifras en miles de colones)

COD.	PARTIDA	PRES. INICIAL	TOT. MODIF. Y PRES.EXTRA.	TOTAL PRESUP.	GIRADO AL 31-12-2016	GIRADO TRIMESTRAL	TOTAL GASTADO	MONTO DISPONIBLE
2 00 00	MATERIALES Y SUMINISTROS	289.970,11	518.567,15	608.537,26	270.985,62	90.255,29	270.985,62	537.551,64
2 01 00	PRODUCTOS QUÍMICOS Y CONEXOS	55.469,69	-2.991,46	52.477,16	45.599,12	9.162,77	45.599,12	6.938,05
2 01 01	Combustibles y Lubricantes	106,49	299,55	406,03	328,77	3,82	328,77	77,27
2 01 02	Productos Farmacéuticos y Medicinales	2.823,97	-303,61	2.520,25	1.967,68	1.403,95	1.967,68	552,58
2 01 04	Tintas, pinturas y diluyentes	38.469,78	-9.096,92	29.372,86	23.210,07	6.746,95	23.210,07	6.162,79
2 01 99	Otros Productos Químicos	14.068,49	6.109,52	20.178,01	20.032,60	1.008,06	20.032,60	145,42
2 02 00	ALIMENTOS Y PRODUCTOS AGROPECUARIOS	65.060,26	59.890,87	124.951,13	100.531,71	42.867,99	100.531,71	24.419,42
2 02 02	Productos agroforestales	50,00	126,40	176,40	111,00	30,00	111,00	65,40
2 02 03	Alimentos y Bebidas	65.010,26	59.764,47	124.774,73	100.420,71	42.837,03	100.420,71	24.354,02
2 03 00	MATERIALES Y PROD. DE USO EN CONST. Y MANTEN.	9.034,49	26.690,29	29.672,78	1.688,29	567,57	1.688,29	27.984,49
2 03 01	Materiales y Productos Metálicos	28,00	374,83	402,83	240,90	58,43	240,90	161,92
2 03 03	Madera y Sus Derivados	0,00	128,81	128,81	128,81	18,79	128,81	0,00
2 03 04	Materiales y Prod. Elect. Telef. Y de Cómputo	525,00	27.348,46	27.873,46	903,18	430,79	903,18	26.970,28
2 03 05	Materiales y Productos de Vidrio	0,00	0,82	0,82	0,82	0,82	0,82	0,00
2 03 06	materiales y Productos de Plástico	0,00	41,89	41,89	41,89	29,21	41,89	0,00
2 03 99	Otros Mater. Y Prod de Uso en la Construcción	2.481,49	-1.256,51	1.224,98	372,69	29,55	372,69	852,29
2 04 00	HERRAMIENTAS, REPUESTOS Y ACCESORIOS	4.490,48	31.011,46	95.501,94	14.939,57	8.167,99	14.939,57	20.562,37
2 04 01	Herramientas e Instrumentos	186,20	2.576,68	2.762,88	1.001,61	191,89	1.001,61	1.761,27
2 04 02	Repuestos y Accesorios	4.304,28	28.434,78	32.739,06	13.937,97	7.975,49	13.937,97	18.801,10
2 99 00	UTILES, MATERIALES Y SUMINISTROS DIVERSOS	161.916,25	404.017,99	565.934,24	108.286,93	29.490,47	108.286,93	457.647,31
2 99 01	Utiles y Materiales de Oficina y Cómputo	13.184,75	1.014,81	14.199,55	9.303,50	4.541,84	9.303,50	4.896,06
2 99 02	Utiles y Materiales Médicos, Hospitalarios y de Investiga	8.675,00	-5.515,71	3.159,29	1.819,73	838,40	1.819,73	1.339,56
2 99 03	Productos de Papel, Cartón e Impresos	73.777,79	-38.074,27	35.703,52	25.952,53	8.078,82	25.952,53	9.750,99
2 99 04	Textiles y Vestuarios	16.096,41	44.606,83	60.703,25	32.183,29	4.075,04	32.183,29	28.519,96
2 99 05	Utiles y Materiales de Limpieza	11.702,52	4.722,81	16.425,34	14.766,48	5.977,61	14.766,48	1.658,85
2 99 06	Utiles y Materiales de resguardo y seguridad	260,00	15.839,19	16.099,19	8.374,10	897,64	8.374,10	7.725,08
2 99 07	Utiles y Materiales de Cocina y Comedor	2.514,08	1.543,81	4.057,90	1.512,66	940,42	1.512,66	2.545,24
2 99 99	Otros Utiles, Materiales y Suministros Diversos	35.705,70	379.880,52	415.586,22	14.374,64	4.140,68	14.374,64	401.211,58
4 00 00	ACTIVOS FINANCIEROS	10.044,00	-2.592,80	7.451,20	850,67	494,00	850,67	6.600,53
4 01 00	PRESTAMOS	10.044,00	-2.592,80	7.451,20	850,67	494,00	850,67	6.600,53
4 01 07	Prestamos Al Sector Privado	10.044,00	-2.592,80	7.451,20	850,67	494,00	850,67	6.600,53

UNIVERSIDAD NACIONAL
VICERECTORÍA DE ADMINISTRACIÓN
PROGRAMA DE GESTIÓN FINANCIERA
LIQUIDACION PRESUPUESTARIA
AL 31 DE DICIEMBRE DEL 2016
RESUMEN DE EJECUCIÓN PRESUPUESTARIA
PROGRAMA VIDA UNIVERSITARIA
(Cifras en miles de colones)

COD.	PARTIDA	PRES. INICIAL	TOT. MODIF. Y PRES.EXTRA.	TOTAL PRESUP.	GIRADO AL 31-12-2016	GIRADO TRIMESTRAL	TOTAL GASTADO	MONTO DISPONIBLE
5 00 00	BIENES DURADEROS	3.435.150,00	3.967.841,93	7.402.991,93	1.413.582,12	656.236,28	1.413.582,12	5.989.409,21
5 01 00	MAQUINARIA, EQUIPO Y MOBILIARIO	776.908,14	954.876,26	1.731.784,40	499.202,20	41.577,96	499.202,20	1.232.582,20
5 01 01	Maquinaria y Equipo para la Producción	3.600,00	154.149,03	157.749,03	57.361,77	0,00	57.361,77	100.387,27
5 01 02	Equipo de Transporte	0,00	113.369,75	113.369,75	0,00	0,00	0,00	113.369,75
5 01 03	Equipo de Comunicación	17.609,85	214.319,74	231.929,59	38.742,86	2.727,90	38.742,86	199.186,53
5 01 04	Equipo y Mobiliario de Oficina	62.140,68	127.917,81	190.058,48	20.708,44	3.446,05	20.708,44	169.350,04
5 01 05	Equipo y Programas de Cómputo	44.366,99	66.125,11	110.492,10	29.539,74	7.239,15	29.539,74	80.952,36
5 01 06	Equipo Sanitario de Laboratorio e Investigación	120.000,00	98.977,66	218.977,66	141.146,66	9.516,64	141.146,66	77.831,00
5 01 07	Equipo y Mobil. Educac., Deportivo y Recreativo	510.372,83	-48.670,96	461.701,87	173.315,02	14.224,70	173.315,02	288.386,85
5 01 99	Maquinaria y Equipo Diverso	18.818,00	228.688,12	247.506,12	38.387,71	4.422,92	38.387,71	209.118,40
5 02 00	CONSTRUCCIONES, ADICIONES Y MEJORAS	2.650.241,86	3.012.965,07	5.671.206,93	914.379,92	614.658,92	914.379,92	4.756.827,01
5 02 01	Edificios	2.654.006,86	2.992.200,86	5.646.207,72	914.379,92	614.658,92	914.379,92	4.731.827,80
5 02 07	Instalaciones	0,00	24.999,21	24.999,21	0,00	0,00	0,00	24.999,21
5 02 99	Otras Construc., Adiciones y Mejoras	4.235,00	-4.235,00	0,00	0,00	0,00	0,00	0,00
6 00 00	TRANSFERENCIAS CORRIENTES	10.179.152,00	706.150,60	10.885.342,60	10.940.781,54	1.870.092,53	10.940.781,54	544.561,06
6 01 00	TRANSFERENCIAS CORRIENTES AL	1.767,00	4.939,80	6.706,80	6.000,00	0,00	6.000,00	706,80
6 01 02	Transferencias ctes org desconcentrados	1.767,00	4.939,80	6.706,80	6.000,00	0,00	6.000,00	706,80
6 01 03	Transferencias corrientes a Instituciones							
6 02 00	TRANSFERENCIAS CORRIENTES AL	10.039.198,10	707.169,83	10.740.367,93	10.205.560,79	1.836.735,68	10.205.560,79	534.807,20
6 02 01	Becas a funcionarios	687.817,14	72.371,45	760.188,60	654.798,29	151.720,44	654.798,29	105.390,31
6 02 02	Becas a terceras personas	8.997.347,96	509.172,76	9.506.520,71	9.135.577,44	1.571.557,84	9.135.577,44	370.943,28
6 02 03	Ayudas a funcionarios	346.266,00	126.685,83	472.951,83	415.185,01	113.457,40	415.185,01	57.766,82
6 02 99	Otras transferencias a personas	1.767,00	-1.060,20	706,80	0,00	0,00	0,00	706,80
6 03 00	PRESTACIONES	12.658,24	-9.352,07	3.306,17	157,41	157,41	157,41	9.148,76
6 03 01	Prestaciones legales	12.658,24	-9.352,07	3.306,17	157,41	157,41	157,41	3.148,76
6 04 00	TRANSFERENCIAS CORRIENTES A	131.528,66	3.439,04	134.961,70	129.069,40	33.199,44	129.069,40	5.898,30
6 04 01	Transferencias Corrientes a Asociaciones	131.528,66	1.463,24	132.991,90	127.093,60	33.199,44	127.093,60	5.898,30
6 04 02	Transferencias Corrientes a Fundaciones	0,00	1.969,80	1.969,80	1.969,80	0,00	1.969,80	0,00
TOTAL EGRESOS		21.950.634,71	5.982.796,59	27.933.431,24	19.549.253,45	4.728.006,13	19.549.253,45	7.784.177,79

**PROGRAMA PRESUPUESTARIO
ADMINISTRATIVO**

UNIVERSIDAD NACIONAL
VICERRECTORÍA DE DESARROLLO
PROGRAMA DE GESTIÓN FINANCIERA
LIQUIDACIÓN PRESUPUESTARIA
AL 31 DE DICIEMBRE DEL 2016
RESUMEN DE EJECUCIÓN PRESUPUESTARIA
PROGRAMA ADMINISTRATIVO
(Cifras en miles de colones)

COD.	PARTIDA	PRES. INICIAL	TOT. MODIF. Y PRES. EXTRA.	TOTAL PRESUP.	GRABO AL 31.12.2016	CUBRILLO TRIMESTRAL	TOTAL GASTADO	MONTO DISPONIBLE
0 00 00	REMUNERACIONES	17.033.180,60	648.849,99	17.682.030,67	17.162.678,80	4.266.587,60	17.162.678,80	519.951,07
0 01 00	REMUNERACIONES BASICAS	5.609.705,23	5.360.919,69	10.970.624,92	5.277.046,65	1.319.918,07	5.277.046,65	83.873,04
0 01 01	Sueldos para Cargos Fijos	5.336.528,10	-217.274,07	5.119.254,03	5.045.062,09	1.251.852,80	5.045.062,09	74.191,94
0 01 03	Servicios Especiales	74.240,67	-27.511,48	46.729,19	39.041,51	9.813,94	39.041,51	7.687,68
0 01 05	Suplencias	197.936,46	2.000,00	199.936,46	192.943,05	57.251,33	192.943,05	1.993,42
0 02 00	REMUNERACIONES EVENTUALES	1.025.637,67	-67.000,00	958.637,67	869.111,95	255.264,62	869.111,95	89.525,72
0 02 01	Tiempo Extraordinario	897.028,35	-80.000,00	817.028,35	782.643,93	232.708,12	782.643,93	34.384,42
0 02 02	Recargo de Funciones	95.430,59	0,00	95.430,59	62.853,58	16.218,06	62.853,58	32.577,01
0 02 03	Disponibilidad Laboral	12.788,81	0,00	12.788,81	12.292,40	3.244,39	12.292,40	496,41
0 02 04	Compensación Vacaciones	1.200,00	13.000,00	14.200,00	2.953,19	245,21	2.953,19	11.246,81
0 02 05	Dietas	19.189,91	0,00	19.189,91	8.368,85	2.748,85	8.368,85	10.821,06
0 03 00	INCENTIVOS SALARIALES	6.593.810,31	250.049,56	6.843.860,87	6.757.321,66	1.682.779,13	6.757.321,66	86.546,20
0 03 01	Retribución por Años Servicios	2.566.795,27	237.497,71	2.804.292,98	2.792.335,39	723.785,50	2.792.335,39	11.957,58
0 03 02	Restricc. Al Ejerc. Liberal de la Profesión	1.032.873,81	-61.564,71	971.309,11	970.041,30	248.888,10	970.041,30	1.267,81
0 03 03	Décimo Tercer Mes	1.015.646,54	53.631,69	1.069.278,24	1.027.546,54	224.714,86	1.027.546,54	41.731,70
0 03 04	Salario Escolar	922.658,10	-21.634,66	901.023,44	872.673,06	205.244,90	872.673,06	28.350,38
0 03 99	Otros Incentivos Salariales	1.055.844,58	42.119,52	1.097.964,11	1.094.725,37	280.145,77	1.094.725,37	3.238,74
0 04 00	CONTRIB. PAT. A L DESARROLLO Y SEG. SOCIAL	1.188.861,69	337.095,17	1.525.956,86	1.507.187,29	432.409,01	1.507.187,29	18.269,57
0 04 01	Contr. Patron. A Seguro de la Salud CCSS	1.127.420,04	332.057,25	1.459.477,29	1.446.046,53	419.100,93	1.446.046,53	13.430,76
0 04 05	Contr. Patron. A Banco Pop. Y Desarr. Comunal	60.941,65	5.037,92	65.979,57	61.140,76	13.308,09	61.140,76	4.838,81
0 05 00	CONTRIB. PAT. Fds. Pensiones y Otros de Capit.	2.621.657,78	371.490,81	2.993.148,59	2.752.011,25	599.216,17	2.752.011,25	241.137,34
0 05 01	Contr. Patron. A Seguro de Pensiones CCSS	526.897,47	-173.981,76	352.915,71	340.179,63	85.341,64	340.179,63	12.736,08
0 05 02	Aporte Patron. A Reg. Oblig. Pens. Complem.	182.824,87	12.983,75	195.808,62	183.394,97	39.902,12	183.394,97	12.413,65
0 05 03	Aporte Patron. A Fondo de Capital. Laboral.	365.649,74	24.567,50	390.217,24	265.580,46	-21.405,05	265.580,46	124.636,78
0 05 04	Contrib. Patron. Otros Fondos Amist. Entes Públicos	67.104,83	-60.478,67	6.626,16	647,53	647,53	647,53	5.978,63
0 05 05	Fdos adm entes privados	1.479.180,87	568.400,00	2.047.580,87	1.962.208,67	494.729,92	1.962.208,67	85.372,20
1 00 00	SERVICIOS	6.012.244,82	386.396,00	6.398.640,82	4.325.382,73	1.175.324,65	4.325.382,73	2.073.258,18
1 01 00	ALQUILERES	721.712,31	56.255,64	777.967,95	657.125,47	146.907,38	657.125,47	120.842,47
1 01 01	Alquiler de Edificios Locales y Terrenos	720.212,31	46.667,32	766.879,82	654.862,15	146.704,55	654.862,15	112.017,68
1 01 02	Alquiler de Maquinaria, Equipo y Mobiliario	0,00	737,46	737,46	568,00	0,00	568,00	169,46
1 01 03	Alquiler de Equipo de Cómputo	0,00	8.353,29	8.353,29	0,00	0,00	0,00	8.353,29
1 01 04	Alquiler y Derechos Para Telecomunicaciones	1.500,00	455,00	1.955,00	1.657,50	255,00	1.657,50	297,50
1 01 99	Otros Alquileres	0,00	42,37	42,37	37,83	7,83	37,83	4,54
1 02 00	SERVICIOS BASICOS	1.352.998,21	95.400,26	1.447.798,47	1.198.040,86	322.719,44	1.198.040,86	249.757,61
1 02 01	Servicio de Agua y Alcantarillados	256.525,71	0,00	256.525,71	159.172,09	42.515,57	159.172,09	97.353,62
1 02 02	Servicio de Energía Eléctrica	732.429,42	13,27	732.442,69	650.270,00	171.992,51	650.270,00	82.172,69
1 02 03	Servicio de Correo	20.870,00	2.947,29	23.817,29	23.658,44	8.586,49	23.658,44	158,84
1 02 04	Servicio de Telecomunicaciones	337.066,04	90.989,38	428.055,42	358.139,60	99.298,39	358.139,60	69.915,82
1 02 99	Otros Servicios Básicos	5.507,05	1.450,32	6.957,37	6.800,73	326,48	6.800,73	156,64

UNIVERSIDAD NACIONAL
VICERRECTORÍA DE DESARROLLO
PROGRAMA DE GESTIÓN FINANCIERA
LIQUIDACIÓN PRESUPUESTARIA
AL 31 DE DICIEMBRE DEL 2016
RESUMEN DE EJECUCIÓN PRESUPUESTARIA
PROGRAMA ADMINISTRATIVO
(Cifras en miles de colones)

COO.	PARTIDA	PRES. INICIAL	TOT. MODIF. Y PRES. EXTRA	TOTAL PRESUP.	GERADO AL 31.12.2016	GERADO TRIMESTRAL	TOTAL GASTADO	MONTO DISPONIBLE
1 03 00	SERVICIOS COMERCIALES Y FINANCIEROS	515.977,68	392.729,77	908.707,44	868.115,11	189.851,03	868.115,11	40.592,33
1 03 01	Información	12.500,00	-11.818,50	681,50	0,00	0,00	0,00	681,50
1 03 02	Publicidad y propaganda	2.750,00	-1.633,36	1.116,64	722,35	0,00	722,35	394,29
1 03 03	Impresión, Encuadernación y Otros	25.472,20	3.280,84	28.753,04	18.418,90	5.870,09	18.418,90	10.334,14
1 03 04	Transporte de Bienes	2.000,00	22.486,64	24.486,64	14.252,02	4.142,90	14.252,02	10.234,62
1 03 05	Transportes Aduaneros	15.000,00	32.222,24	47.222,24	31.557,73	803,57	31.557,73	15.664,51
1 03 06	Comis. Y Gastos por Serv. Financ. Y Comerc.	457.948,49	313.745,53	771.694,01	771.694,01	179.034,47	771.694,01	0,00
1 03 07	Servs de Transport. Elect. De Informac.	306,99	34.446,38	34.753,37	31.470,09	0,00	31.470,09	3.283,28
1 04 00	SERVICIOS DE GESTIÓN Y APOYO	934.145,37	76.237,85	1.010.383,22	197.540,28	51.609,42	197.540,28	812.843,94
1 04 01	Servicios Médicos y de Laboratorio	10.000,00	-7.688,20	2.311,80	0,00	0,00	0,00	2.311,80
1 04 02	Servicios Jurídicos	12.236,40	1.966,33	14.202,73	25,50	25,50	25,50	14.177,23
1 04 03	Servicios de Ingeniería	285.500,00	-131.070,97	154.429,03	30.814,86	2.178,50	30.814,86	123.614,17
1 04 04	Servicios en Ciencias Económicas y Sociales	117.430,00	-38.086,18	79.343,82	59.350,00	33.980,00	59.350,00	19.993,82
1 04 05	Serv. De desarrollo de Sist. Informáticos	262.828,97	317.175,50	580.004,47	7.667,80	1.050,00	7.667,80	572.136,67
1 04 06	Servicios Generales	186.150,00	-28.496,00	157.654,00	81.534,35	12.576,30	81.534,35	76.179,65
1 04 99	Otros Servicios de Gestión y Apoyo	60.000,00	-37.622,63	22.377,37	17.955,77	1.873,12	17.955,77	4.421,60
1 05 00	GASTOS DE VIAJE Y TRANSPORTE	396.839,59	-6.936,41	389.903,18	312.144,67	112.351,47	312.144,67	77.858,42
1 05 01	Transporte Dentro del País	151.600,92	52.325,73	204.126,65	165.282,06	68.536,78	165.282,06	38.844,60
1 05 02	Viajeros Dentro del País	209.394,69	-81.206,68	128.188,01	102.301,35	26.352,30	102.301,35	25.886,66
1 05 03	Transporte en el Exterior	17.943,89	5.775,00	23.718,88	15.855,85	3.098,11	15.855,85	7.863,03
1 05 04	Viajeros en el Exterior	18.000,00	15.969,54	33.969,54	28.705,41	14.364,28	28.705,41	5.264,13
1 06 00	SEGUROS, REASEGUROS Y OTRAS OBLIGACIONES	300.730,37	-43.424,81	257.305,55	248.875,35	112.108,77	248.875,35	8.430,20
1 06 01	Seguros	300.730,37	-43.424,81	257.305,55	248.875,35	112.108,77	248.875,35	8.430,20
1 07 00	CAPACITACIÓN Y PROTOCOLO	348.699,91	12.577,38	361.277,29	148.507,05	33.022,21	148.507,05	212.770,24
1 07 01	Actividades de Capacitación	309.379,91	-16.673,15	292.706,76	105.201,09	13.331,52	105.201,09	187.505,67
1 07 02	Actividades Protocolarias y Sociales	39.020,00	29.139,71	68.159,71	43.256,44	19.690,70	43.256,44	24.903,26
1 07 03	Gastos de Representación Institucional	300,00	110,82	410,82	49,51	0,00	49,51	361,31
1 08 00	MANTENIMIENTO REPARACION	1.208.044,99	-92.111,21	1.115.933,78	607.604,22	188.095,94	607.604,22	508.129,56
1 08 01	Mantenimiento de Edificios y Locales	457.294,25	-101.616,69	355.677,56	177.195,94	67.244,36	177.195,94	178.481,61
1 08 02	Mantenimiento de Vías de Comunicación	1.000,00	16.825,52	17.825,52	4.292,81	1.876,11	4.292,81	13.532,71
1 08 03	Mantenimiento de Instalaciones y Otras obras	7.158,60	-6.939,76	218,85	218,85	218,85	218,85	0,00
1 08 04	Mantenimiento y Repar. De Maq. Y Equipo Produc.	113.700,00	-35.369,25	78.330,75	38.076,60	10.572,88	38.076,60	40.254,15
1 08 05	Manten. Y Repar. De Equipo de Transporte	132.325,00	70.798,24	203.123,24	114.519,02	31.462,34	114.519,02	88.604,22
1 08 06	Manten. Y Repar. De Equipo de Comunicación	2.400,00	10.769,61	13.169,61	6.968,18	521,97	6.968,18	6.201,44
1 08 07	Mantenimiento y Repar. De Equipo y Mobili. Oficina	54.282,62	8.089,21	62.371,82	30.938,03	7.588,50	30.938,03	31.433,80
1 08 08	Manten. Y Repar. De Equipo de Comp. Y Sist.	369.314,52	-74.809,48	294.505,04	180.347,59	59.509,93	180.347,59	114.737,45
1 08 99	Manten. Y Repar. De Otros equipos.	69.970,00	20.141,39	90.111,39	55.247,21	9.041,01	55.247,21	34.864,18
1 09 00	IMPUESTOS	0,00	6,54	6,54	6,54	6,54	6,54	0,00
1 09 99	Otros impuestos	0,00	6,54	6,54	6,54	6,54	6,54	0,00
1 99 00	SERVICIOS DIVERSOS	233.596,59	-104.938,99	128.657,60	87.215,18	18.578,46	87.215,18	42.042,41
1 99 02	Intereses Moratorios y Multas	250,00	4.686,01	4.936,01	4.229,95	2,26	4.229,95	706,06
1 99 99	Otros Servicios No Especificados	233.346,59	-109.025,00	124.321,58	82.985,23	18.576,20	82.985,23	41.336,35

UNIVERSIDAD NACIONAL
VICERRECTORÍA DE DESARROLLO
PROGRAMA DE GESTIÓN FINANCIERA
LIQUIDACIÓN PRESUPUESTARIA
AL 31 DE DICIEMBRE DEL 2016
RESUMEN DE EJECUCIÓN PRESUPUESTARIA
PROGRAMA ADMINISTRATIVO
(Cifras en miles de colones)

COD.	PARTIDA	PRES. INICIAL	TOT. MODIF. Y PRES. EXTRA	TOTAL PRESUP.	GIRADO AL 31.12.2016	GIRADO TRIMESTRAL	TOTAL GASTADO	MONTO DISPONIBLE
2 00 00	MATERIALES Y SUMINISTROS	1.150.575,05	94.630,47	1.253.206,32	693.911,77	351.323,17	693.911,77	559.294,55
2 01 00	PRODUCTOS QUÍMICOS Y CONEXOS	401.014,33	-60.809,34	340.211,00	179.394,15	48.107,92	179.394,15	160.876,84
2 01 01	Combustibles y Lubricantes	297.850,00	-8.195,19	289.654,81	137.344,34	32.509,83	137.344,34	152.310,47
2 01 02	Productos Farmacéuticos y Medicinales	370,00	83,45	453,45	364,45	50,57	364,45	89,00
2 01 04	Tintes, pinturas y diluyentes	42.254,33	4.821,40	47.075,74	39.690,09	14.785,37	39.690,09	7.385,65
2 01 99	Otros Productos Químicos	60.540,00	-57.513,00	3.027,00	1.935,27	762,16	1.935,27	1.091,73
2 02 00	ALIMENTOS Y PRODUCTOS AGROPECUARIOS	17.320,09	7.709,50	25.030,39	22.451,17	9.481,95	22.451,17	2.579,22
2 02 02	Productos agroforestales	0,00	910,07	910,07	864,72	219,65	864,72	45,35
2 02 03	Alimentos y Bebidas	17.320,09	6.799,43	24.120,32	21.586,45	9.242,30	21.586,45	2.533,87
2 03 00	MATERIALES Y PROD. DE USO EN CONST. Y MANTEN.	136.117,47	86.138,09	224.256,37	172.966,95	10.807,00	172.966,95	51.289,42
2 03 01	Materiales y Productos Metálicos	10.010,00	7.525,53	17.535,53	11.536,86	5.332,58	11.536,86	5.996,67
2 03 02	Materiales y productos minerales	10.000,00	-1.275,00	8.725,00	5.165,35	377,87	5.165,35	3.559,65
2 03 03	Madera y Sus Derivados	7.400,00	-2.085,72	5.314,28	793,78	744,57	793,78	4.520,50
2 03 04	Materiales y Prod. Elect. Telef. Y de Cómputo	60.388,61	91.603,93	151.992,53	123.160,69	2.694,27	123.160,69	28.831,85
2 03 05	Materiales y Productos de Vidrio	10.000,00	-9.562,12	437,88	32,56	0,00	32,56	405,32
2 03 06	Materiales y Productos de Plástico	2.000,00	4.244,42	6.244,42	2.525,46	103,31	2.525,46	3.718,96
2 03 99	Otros Mater. Y Prod de Uso en la Construcción	36.318,87	-2.312,14	34.006,73	29.752,26	1.555,20	29.752,26	4.254,47
2 04 00	HERRAMIENTAS, REPUESTOS Y ACCESORIOS	182.341,78	-78.481,55	103.860,23	71.000,91	18.281,25	71.000,91	32.851,32
2 04 01	Herramientas e Instrumentos	54.100,00	-38.691,42	15.408,58	11.318,31	2.339,45	11.318,31	4.090,27
2 04 02	Repuestos y Accesorios	128.241,78	-39.790,13	88.451,65	59.690,61	15.951,80	59.690,61	28.761,04
2 99 00	UTILES, MATERIALES Y SUMINISTROS DIVERSOS	421.781,36	138.066,95	559.848,33	248.150,58	64.654,25	248.150,58	311.697,75
2 99 01	Útiles y Materiales de Oficina y Cómputo	64.225,15	-42.588,59	21.636,56	16.138,57	7.305,36	16.138,57	5.497,99
2 99 02	Útiles y Materiales Médicos, Hospitalarios y de Investigación	94.214,95	-69.916,22	24.298,73	251,83	83,53	251,83	24.046,90
2 99 03	Productos de Papel, Cantón e Impresos	22.457,36	1.743,49	24.200,85	18.122,84	6.411,29	18.122,84	6.078,01
2 99 04	Textiles y Vestuarios	94.612,42	63.431,17	158.043,59	87.679,20	26.809,46	87.679,20	70.364,39
2 99 05	Útiles y Materiales de Limpieza	58.937,17	-23.916,23	35.020,94	24.541,94	13.760,85	24.541,94	10.479,01
2 99 06	Útiles y Materiales de resguardo y seguridad	30.840,13	80.335,56	111.175,68	49.622,78	2.122,38	49.622,78	61.552,90
2 99 07	Útiles y Materiales de Cocina y Comedor	1.810,00	963,40	2.773,40	1.987,01	1.345,96	1.987,01	786,39
2 99 99	Otros Útiles, Materiales y Suministros Diversos	54.684,20	128.014,37	182.698,57	49.806,42	6.815,42	49.806,42	132.892,16
3 00 00	INTERESES Y COMISIONES	52.314,85	21.936,24	74.251,09	50.822,86	21.439,26	50.822,86	23.428,23
3 02 00	INTERESES SOBRE PRESTAMOS	0,00	21.936,24	21.936,24	273,42	273,42	273,42	21.662,82
3 02 01	Intereses Gobierno Central	0,00	21.936,24	21.936,24	0,00	0,00	0,00	21.936,24
3 02 06	Intereses S/ Préstamos Inst. Publ. Financ.	0,00	0,00	0,00	273,42	273,42	273,42	-273,42
3 04 00	COMISIONES Y OTROS GASTOS	52.314,85	0,00	52.314,85	50.549,44	21.159,83	50.549,44	1.765,41
3 04 05	Diferencias por tipo de cambio	52.314,85	0,00	52.314,85	50.549,44	21.159,83	50.549,44	1.765,41

UNIVERSIDAD NACIONAL
VICERRECTORÍA DE DESARROLLO
PROGRAMA DE GESTIÓN FINANCIERA
LIQUIDACION PRESUPUESTARIA
AL 31 DE DICIEMBRE DEL 2016
RESUMEN DE EJECUCIÓN PRESUPUESTARIA
PROGRAMA ADMINISTRATIVO
(Cifras en miles de colones)

COD.	PARTIDA	PRES. INICIAL	TOT. MODIF. Y PRES. EXTRA.	TOTAL PRESUP.	GRABO AL 31.12.2016	GRABO TRIMESTRAL	TOTAL GASTADO	MORTO DISPONIBLE
5 00 00	BIENES DURADEROS	13.739.954,54	-636.547,49	13.103.407,05	3.079.843,40	620.887,79	3.079.843,40	10.023.563,65
5 01 00	MAQUINARIA, EQUIPO Y MOBILIARIO	4.221.815,58	132.662,90	4.354.478,48	1.546.674,73	299.250,53	1.546.674,73	2.807.803,75
5 01 01	Maquinaria y Equipo para la Producción	250.000,00	462.187,25	712.187,25	233.035,77	0,00	233.035,77	479.151,48
5 01 02	Equipo de Transporte	590.000,00	316.053,25	906.053,25	184.319,67	53.364,44	184.319,67	721.733,57
5 01 03	Equipo de Comunicación	506.333,05	118.517,07	624.850,12	248.465,73	134.252,27	248.465,73	376.384,38
5 01 04	Equipo y Mobiliario de Oficina	896.116,78	-194.987,55	703.129,23	209.786,78	66.504,44	209.786,78	493.342,45
5 01 05	Equipo y Programas de Cómputo	496.509,83	125.119,54	621.629,37	531.945,37	19.625,57	531.945,37	89.684,00
5 01 06	Equipo Sanitario de Laboratorio e Investigación	710.000,00	-619.881,99	90.118,01	48.168,33	0,00	48.168,33	41.949,69
5 01 07	Equipo y Mobil. Educac., Deportivo y Recreativo	97.500,00	-94.332,41	3.167,59	0,00	0,00	0,00	3.167,59
5 01 99	Maquinaria y Equipo Diverso	673.355,93	19.987,73	693.343,66	90.953,08	25.503,82	90.953,08	602.390,58
5 02 00	CONSTRUCCIONES, ADICIONES Y MEJORAS	9.507.727,56	-765.205,08	8.742.522,48	1.533.168,67	321.687,26	1.533.168,67	7.209.353,81
5 02 01	Edificios	8.917.727,56	-1.601.754,34	7.315.973,21	697.434,54	128.469,22	697.434,54	6.618.538,67
5 02 02	Vías de Comunicación Terrestre	230.000,00	740.550,16	970.550,16	653.007,56	185.479,04	653.007,56	317.542,60
5 02 07	Instalaciones	125.000,00	201.667,81	326.667,81	146.418,10	0,00	146.418,10	180.249,72
5 02 99	Otras Construc., Adiciones y Mejoras	235.000,00	-105.668,71	129.331,29	36.308,48	7.689,00	36.308,48	93.022,82
5 99 00	BIENES DURADEROS DIVERSOS	10.411,40	-4.005,31	6.406,09	0,00	0,00	0,00	6.406,09
5 99 03	Bienes Intangibles	10.411,40	-4.005,31	6.406,09	0,00	0,00	0,00	6.406,09
6 00 00	TRANSFERENCIAS CORRIENTES AL	2.207.313,03	-85.393,46	2.121.920,37	2.059.192,04	542.828,66	2.059.192,04	62.728,33
6 01 00	TRANSFERENCIAS CORRIENTES AL	883,50	-530,10	353,40	0,00	0,00	0,00	353,40
6 01 03	Transferencias corrientes a instituciones	883,50	-530,10	353,40	0,00	0,00	0,00	353,40
6 02 00	TRANSFERENCIAS CORRIENTES AL	13.301,00	300,16	13.601,16	11.569,30	2.119,00	11.569,30	2.031,86
6 02 01	Becas a funcionarios	883,50	-526,79	356,71	0,00	0,00	0,00	356,71
6 02 02	Becas a terceras personas	1.767,00	2.417,25	4.184,25	3.597,50	120,05	3.597,50	586,75
6 02 03	Ayudas a funcionarios	1.767,00	-1.060,20	706,80	0,00	0,00	0,00	706,80
6 02 99	Otras transferencias a personas	8.883,50	-530,10	8.353,40	7.971,79	1.992,95	7.971,79	381,61
6 03 00	PRESTACIONES	1.826.726,93	-115.558,79	1.711.168,14	1.679.925,00	463.821,82	1.679.925,00	31.243,14
6 03 01	Prestaciones legales	1.826.726,93	-115.558,79	1.711.168,14	1.679.925,00	463.821,82	1.679.925,00	31.243,14
6 04 00	TRANSFERENCIAS CORRIENTES A	339.008,77	19.983,79	358.992,56	336.017,08	74.999,03	336.017,08	22.975,48
6 04 01	Transferencias Corrientes a Asociaciones	304.708,12	19.983,79	324.691,91	306.676,96	67.552,44	306.676,96	18.014,95
6 04 04	transf. Corr. A Otras Entidades Sin Fines Lucrativos	34.300,65	0,00	34.300,65	29.340,11	7.446,58	29.340,11	4.960,53
6 06 00	OTRAS TRANSFER. CORRIENTES AL SECTOR PRIVADO	13.479,18	4.000,00	17.479,18	15.101,69	1.894,82	15.101,69	2.377,49
6 06 01	Indemnizaciones	13.479,18	4.000,00	17.479,18	15.101,69	1.894,82	15.101,69	2.377,49
6 07 00	TRANSFER. CORRIENTES AL SECTOR EXTERNO	13.914,45	6.411,49	20.325,94	16.578,98	0,00	16.578,98	3.746,96
6 07 01	Transfer. Corrientes Organismos Internacionales	13.914,45	6.411,49	20.325,94	16.578,98	0,00	16.578,98	3.746,96
TOTAL EGRESOS		40.203.584,66	429.871,76	40.633.456,42	27.371.831,61	6.800.384,54	27.371.831,61	13.261.624,80

SECCIÓN D
**LIQUIDACIÓN PRESUPUESTARIA DE RECURSOS
ESPECÍFICOS**

UNIVERSIDAD NACIONAL
VICERRECTORÍA DE ADMINISTRACION
PROGRAMA DE GESTIÓN FINANCIERA
LIQUIDACIÓN PRESUPUESTARIA DE RECURSOS ESPECIFICOS
AL 31 DE DICIEMBRE DE 2016
(en miles de colones)

ORC.	PROGRAMA	FONDO	NOMBRE	PRESUPUESTO DE INGRESOS	TOTAL DE INGRESOS	SUPERAVIT O DEFICIT DE INGRESOS	PRESUPUESTO DE EGRESOS	GIRADO	GASTADO	SUPERAVIT O DEFICIT DE EGRESOS	SUPERAVIT O DEFICIT POR PROGRAMA
ADS	NEAG19	FUND01	FOMENTO CAPAC TEC GEST ASO	60,55							
ARN	GHA02	INT001	UNIDADES ACADEMICAS	0,14	0,14	0,00	0,14	0,00	0,00	0,14	0,14
ARN	GHA02	INT921	UNIDADES ACADEMICAS	1,27	1,27	0,00	1,27	0,00	0,00	1,27	1,27
AT	EEAG06	INT001	CAPACIDADES SECTOR APICOLA	16,31	16,31	0,00	16,31	0,00	0,00	16,31	16,31
AT	EEAG06	INT921	CAPACIDADES SECTOR APICOLA	157,22	157,22	0,00	157,22	156,00	156,00	1,22	1,22
AT	EEAG06	TT921	CAPACIDADES SECTOR APICOLA	239,69	239,69	0,00	239,69	237,93	237,93	1,76	1,76
AT	GHA02	INT001	UNIDADES ACADEMICAS	1,64	1,64	0,00	1,64	0,00	0,00	1,64	1,64
AT	GHA02	INT921	UNIDADES ACADEMICAS	27,85	27,85	0,00	27,85	25,05	25,05	2,80	2,80
AT	GHA020	FSI921	FDOS SIST EQ CIENT Y TECNOL	823,22	823,22	0,00	823,22	823,21	823,21	0,01	0,01
AT	IFF602	INT001	VALORACION PRESENCIA ESTERI	17,94	17,94	0,00	17,94	0,00	0,00	17,94	17,94
AT	IFF602	INT921	VALORACION PRESENCIA ESTERI	770,35	770,35	0,00	770,35	769,15	769,15	1,21	1,21
AT	IFGG11	FSI001	BUSQUEDA ANTIMICROB JARDIN	2.500,00	2.500,00	0,00	2.500,00	0,00	0,00	2.500,00	2.500,00
AT	NIAG02	FSI921	DESARROLLO PROD COSMETICO	1.327,26	1.327,26	0,00	1.327,26	916,38	916,38	410,88	410,88
BC	GGRM01	INT001	SISTEMA BIBLIOT EDUC SUP EST.	5,05	5,05	0,00	5,05	0,00	0,00	5,05	5,05
BC	GGRM01	INT921	SISTEMA BIBLIOT EDUC SUP EST.	79,24	79,24	0,00	79,24	0,00	0,00	79,24	79,24
BC	GHAM02	FSI001	ADQUISICION CONJ BASE DE DA	2.588,91	2.588,91	0,00	2.588,91	0,00	0,00	2.588,91	2.588,91
BC	VGRM03	FSI001	SISTEM BIBLIOTECARIO EDUC SL	3.000,00	3.000,00	0,00	3.000,00	2.375,76	2.375,76	624,24	624,24
BC	VHAM01	FSI001	ADQUISICION BASES DATOS TEX	112.914,02	112.914,02	0,00	112.914,02	112.900,50	112.900,50	13,52	13,52
BC	VHAM01	FSI921	ADQUISICION BASES DATOS TEX	21.528,15	21.528,15	0,00	21.528,15	10.273,96	10.273,96	11.254,18	11.254,18
BC	VHAM01	INT001	ADQUISICION BASES DATOS TEX	0,41	0,41	0,00	0,41	0,00	0,00	0,41	0,41
BI	DBAG01	INT001	UNID.DIDACT.INTERACTIV.S/PR	192,35	192,35	0,00	192,35	0,00	0,00	192,35	192,35
BI	DBAG01	INT921	UNID.DIDACT.INTERACTIV.S/PR	978,27	978,27	0,00	978,27	0,00	0,00	978,27	978,27
BI	DBAG01	TT921	UNID.DIDACT.INTERACTIV.S/PR	1.971,59	1.971,59	0,00	1.971,59	0,00	0,00	1.971,59	1.971,59
BI	EGK01	INT001	SEMINARIO S/MANIFIESTOS IFL	82,06	82,06	0,00	82,06	0,00	0,00	82,06	82,06
BI	EGK01	INT921	SEMINARIO S/MANIFIESTOS IFL	1.115,99	1.115,99	0,00	1.115,99	0,00	0,00	1.115,99	1.115,99
BI	EGK01	TT921	SEMINARIO S/MANIFIESTOS IFL	148,97	148,97	0,00	148,97	0,00	0,00	148,97	148,97
BI	GCFK03	INT001	ASEGURAMIENTO CALIDAD CAR	222,45	222,45	0,00	222,45	0,00	0,00	222,45	222,45
BI	GCFK03	INT921	ASEGURAMIENTO CALIDAD CAR	2.276,10	2.276,10	0,00	2.276,10	0,00	0,00	2.276,10	2.276,10
BI	GCFK03	TT921	ASEGURAMIENTO CALIDAD CAR	1.173,36	1.173,36	0,00	1.173,36	0,00	0,00	1.173,36	1.173,36
BI	GHAN08	FSI001	SUBCOMISION: REVISTA Y REPO:	524,46	524,46	0,00	524,46	524,46	524,46	0,00	0,00
BI	NGKH01	INT001	PROGRAMA BIBLIOTECOLOGIA F	172,33	172,33	0,00	172,33	0,00	0,00	172,33	172,33
BI	NGKH01	INT921	PROGRAMA BIBLIOTECOLOGIA F	827,23	827,23	0,00	827,23	0,00	0,00	827,23	827,23
BI	NGKH01	TT921	PROGRAMA BIBLIOTECOLOGIA F	1.857,85	1.857,85	0,00	1.857,85	0,00	0,00	1.857,85	1.857,85
BR	AHAK65	REP001	REC SEDE REG BRUNCA LEY 738I	3.563,72	3.563,72	0,00	3.563,72	0,00	0,00	3.563,72	3.563,72
BR	AHAK65	REP921	REC SEDE REG BRUNCA LEY 738I	1.192,78	1.192,78	0,00	1.192,78	0,00	0,00	1.192,78	1.192,78
BR	AHAU16	REP001	ADM.-BIBLIOT SEDE REG BRUNC	222,50	222,50	0,00	222,50	0,00	0,00	222,50	222,50
BR	AHAU16	REP921	ADM.-BIBLIOT SEDE REG BRUNC	158,45	158,45	0,00	158,45	0,00	0,00	158,45	158,45

UNIVERSIDAD NACIONAL
VICERRECTORÍA DE ADMINISTRACION
PROGRAMA DE GESTIÓN FINANCIERA
LIQUIDACIÓN PRESUPUESTARIA DE RECURSOS ESPECIFICOS
AL 31 DE DICIEMBRE DE 2016
(en miles de colones)

ORG.	PROGRAMA	FONDO	NOMBRE	PRESUPUESTO DE INGRESOS	TOTAL DE INGRESOS	SUPERAVIT O DEFICIT DE INGRESOS	PRESUPUESTO DE EGRESOS	GIRADO	GASTADO	DEFICIT DE EGRESOS	SUPERAVIT O ESPECIFICADOR PROGRAMA
BR	DCAG04	CEX001	CI UNA ENGLISH ACCES MICROS	18.970,85	24.935,81	-5.964,96	24.935,81	22.354,06	22.354,06	2.581,75	2.581,75
BR	DCAG04	CEX921	CI UNA ENGLISH ACCES MICROS	16.507,43	16.507,43	0,00	16.507,43	2.071,88	2.071,88	14.435,55	14.435,55
BR	DCAG04	INT001	CI UNA ENGLISH ACCES MICROS	1.459,28	1.459,28	0,00	1.459,28	0,00	0,00	1.459,28	1.459,28
BR	DCAG04	INT921	CI UNA ENGLISH ACCES MICROS	1.426,95	1.426,95	0,00	1.426,95	0,00	0,00	1.426,95	1.426,95
BR	DCAG04	TTS921	CI UNA ENGLISH ACCES MICROS	-6.595,96	-6.595,96	0,00	-6.595,96	0,00	0,00	-6.595,96	-6.595,96
BR	DCHA01	INT001	B Y L. EN ARTE ESCÉNICO	0,19	0,19	0,00	0,19	0,00	0,00	0,19	0,19
BR	DCHA01	INT921	B Y L. EN ARTE ESCÉNICO	3,06	3,06	0,00	3,06	0,00	0,00	3,06	3,06
BR	DCIA01	REP921	B Y L. EN ARTE ESCÉNICO	1,15	1,15	0,00	1,15	0,00	0,00	1,15	1,15
BR	DGIB04	INT001	MAESTRIA GERENCIA COMERCIC	5,46	5,46	0,00	5,46	0,00	0,00	5,46	5,46
BR	DGIB04	INT921	MAESTRIA GERENCIA COMERCIC	85,63	85,63	0,00	85,63	0,00	0,00	85,63	85,63
BR	DHAK11	INT001	RENOVACION ACADEMICA DOCI	2.249,57	2.249,57	0,00	2.249,57	1.110,00	1.110,00	1.139,57	1.139,57
BR	EEAG11	FUN001	FORT Y DESARR CAPACID CREAC	776,00	776,00	0,00	776,00	596,00	596,00	180,00	180,00
BR	EEAG11	FUN921	FORT Y DESARR CAPACID CREAC	8.762,82	8.762,82	0,00	8.762,82	8.455,54	8.455,54	307,28	307,28
BR	EIEG01	FUN001	FORTALEC DCOMPETITIVID DE 1	726,58	726,58	0,00	726,58	726,58	726,58	0,00	0,00
BR	EIEG01	FUN921	FORTALEC DCOMPETITIVID DE 1	5.560,44	5.560,44	0,00	5.560,44	5.369,30	5.369,30	191,14	191,14
BR	GHA002	CEX001	UNIDADES ACADEMICAS	0,00	13,50	-13,50	0,00	0,00	0,00	0,00	13,50
BR	GHA002	FSI921	UNIDADES ACADEMICAS	46.910,42	46.910,42	0,00	46.910,42	26.910,42	26.910,42	20.000,00	20.000,00
BR	GHA002	FUN001	UNIDADES ACADEMICAS	20.000,00	20.000,00	0,00	20.000,00	5.279,53	5.279,53	14.720,47	14.720,47
BR	GHA002	INT001	UNIDADES ACADEMICAS	2.626,14	2.626,14	0,00	2.626,14	0,00	0,00	2.626,14	2.626,14
BR	GHA002	INT921	UNIDADES ACADEMICAS	3.488,58	3.488,58	0,00	3.488,58	949,86	949,86	2.538,73	2.538,73
BR	GHA002	REP001	UNIDADES ACADEMICAS	226.451,21	198.956,15	27.495,07	226.451,21	150.187,63	150.187,63	76.263,58	48.768,51
BR	GHA002	REP921	UNIDADES ACADEMICAS	21.058,75	21.058,75	0,00	21.058,75	18.470,35	18.470,35	2.588,40	2.588,40
BR	GHA002	TTS921	UNIDADES ACADEMICAS	36,45	36,45	0,00	36,45	0,00	0,00	36,45	36,45
BR	GHA002	REP921	PROCESO DE ADMISION	0,06	0,06	0,00	0,06	0,00	0,00	0,06	0,06
BR	GHA002	REP921	GESTION EDUCACION BRUNCA	272,79	272,79	0,00	272,79	0,00	0,00	272,79	272,79
BR	IGIG09	INT001	HSITORIA REGIONAL COMPARAI	26,60	26,60	0,00	26,60	0,00	0,00	26,60	26,60
BR	IGIG09	INT921	HSITORIA REGIONAL COMPARAI	414,49	414,49	0,00	414,49	0,00	0,00	414,49	414,49
BR	IGIG09	REP921	HSITORIA REGIONAL COMPARAI	273,09	273,09	0,00	273,09	0,00	0,00	273,09	273,09
BR	NDCG08	FSI001	PROMOVIENDO EL CAPITAL SOC	114.107,76	114.107,76	0,00	114.107,76	100.703,51	100.703,51	13.404,26	13.404,26
BR	NDEH02	CEX921	CENTRO DE ARTE Y CULTURA	26.857,79	26.857,79	0,00	26.857,79	24.775,80	24.775,80	2.082,00	2.082,00
BR	NDEH02	INT921	CENTRO DE ARTE Y CULTURA	6.446,91	6.446,91	0,00	6.446,91	1.750,37	1.750,37	4.696,53	4.696,53
BR	NEAG19	FUN921	FOMENTO CAPAC TEC GEST ASO	591,21	591,21	0,00	591,21	0,00	0,00	591,21	591,21
BR	SHAX21	INT001	INVERSION CENTRO DE ARTE Y C	5,75	5,75	0,00	5,75	0,00	0,00	5,75	5,75
BR	SHAX21	INT921	INVERSION CENTRO DE ARTE Y C	87,26	87,26	0,00	87,26	0,00	0,00	87,26	87,26
BR	UHA007	BEC001	BECAS OMAR DENGO	21.077,87	21.077,87	0,00	21.077,87	20.548,19	20.548,19	529,68	529,68
BR	UHA008	BEC001	BECAS LUIS FELIPE	998.106,02	998.106,02	0,00	998.106,02	959.232,45	959.232,45	38.873,57	38.873,57
BR	UHA009	BEC001	ESTUDIANTE ASISTENTE PARAAC	14.379,08	14.379,08	0,00	14.379,08	12.795,64	12.795,64	1.583,44	1.583,44

UNIVERSIDAD NACIONAL
VICERRECTORÍA DE ADMINISTRACION
PROGRAMA DE GESTIÓN FINANCIERA
LIQUIDACIÓN PRESUPUESTARIA DE RECURSOS ESPECIFICOS
AL 31 DE DICIEMBRE DE 2016
(en miles de colones)

ORG.	PROGRAMA	FONDO	NOMBRE	PRESUPUESTO DE INGRESOS	TOTAL DE INGRESOS	SUPERAVITO DEFICIT DE INGRESOS	PRESUPUESTO DE EGRESOS	GIRADO	GASTADO	SUPERAVITO DEFICIT DE EGRESOS	SUPERAVITO ESPECIFICOPOR PROGRAMA
BR	UHAO10	BEC001	ESTUDIANTE ASISTENTE ACADEM	15.381,89	15.381,89	0,00	15.381,89	14.973,33	14.973,33	408,55	408,55
BR	UHAO12	BEC001	AYUDAS ORDINARIAS	3.500,00	3.500,00	0,00	3.500,00	3.397,88	3.397,88	102,12	102,12
BR	UHAO13	BEC001	AYUDAS PARA GIRAS	10.068,00	10.068,00	0,00	10.068,00	10.025,60	10.025,60	42,40	42,40
BR	UHAO15	BEC001	PRESTAMOS PARA ESTUDIANTE	2.000,00	2.000,00	0,00	2.000,00	827,90	827,90	1.172,10	1.172,10
BR	UHAO30	REP921	BECAS A ESTUD. SEDE BRUNCA	1,10	1,10	0,00	1,10	0,00	0,00	1,10	1,10
BR	UHAO39	BEC001	VIDA UNIVERSITARIA BRUNCA	17.280,00	17.280,00	0,00	17.280,00	16.242,54	16.242,54	1.037,46	1.037,46
BR	UHAO39	INT001	VIDA UNIVERSITARIA BRUNCA	72,11	72,11	0,00	72,11	0,00	0,00	72,11	72,11
BR	UHAO39	INT921	VIDA UNIVERSITARIA BRUNCA	2.706,78	2.706,78	0,00	2.706,78	0,00	0,00	2.706,78	2.706,78
BR	UHAO81	BEC921	SERV ALIMENTACION ESTUD BR	2.599,95	2.599,95	0,00	2.599,95	2.588,95	2.588,95	11,00	11,00
BR	VHAK29	FSI001	ACUC FESTIVAL UNIV.REG.DE VII	675,00	675,00	0,00	675,00	674,73	674,73	0,27	0,27
BR	VHAU03	CEX001	UNIDAD PARAACADEMICA DEPA	8,35	8,35	-8,35	0,00	0,00	0,00	8,35	8,35
BR	VHAU03	INT001	UNIDAD PARAACADEMICA DEPA	0,59	0,59	0,00	0,59	0,00	0,00	0,59	0,59
BR	VHAU03	INT921	UNIDAD PARAACADEMICA DEPA	3,92	3,92	0,00	3,92	0,00	0,00	3,92	3,92
BR	VHAU03	REP001	UNIDAD PARAACADEMICA DEPA	5.132,00	5.132,00	0,00	5.132,00	4.949,43	4.949,43	182,57	182,57
BR	VHAU03	REP921	UNIDAD PARAACADEMICA DEPA	102,30	102,30	0,00	102,30	59,61	59,61	42,69	42,69
BR	VHAU18	CEX001	ADM PARACAD DEP REGIS BRUN	40,50	40,50	-40,50	0,00	0,00	0,00	40,50	40,50
BR	VHAU18	INT001	ADM PARACAD DEP REGIS BRUN	1,68	1,68	0,00	1,68	0,00	0,00	1,68	1,68
BR	VHAU18	REP001	ADM PARACAD DEP REGIS BRUN	1.000,00	1.000,00	0,00	1.000,00	779,41	779,41	220,59	220,59
BR	VHAU18	REP921	ADM PARACAD DEP REGIS BRUN	290,48	290,48	0,00	290,48	268,19	268,19	22,29	22,29
BR	VHAU19	INT001	ADM PARACAD BIBLIOT S. BRUN	0,51	0,51	0,00	0,51	0,00	0,00	0,51	0,51
BR	VHAU19	INT921	ADM PARACAD BIBLIOT S. BRUN	8,14	8,14	0,00	8,14	0,00	0,00	8,14	8,14
BR	VHAU19	REP001	ADM PARACAD BIBLIOT S. BRUN	19.097,04	19.097,04	0,00	19.097,04	6.699,33	6.699,33	12.397,72	12.397,72
BR	VHAU19	REP921	ADM PARACAD BIBLIOT S. BRUN	888,12	888,12	0,00	888,12	0,00	0,00	888,12	888,12
CA	AHAQ42	CEX921	FDOS SIST EQ CIENT Y TECNOL	269,66	269,66	0,00	269,66	0,00	0,00	269,66	269,66
CA	AHAQ42	INT001	FDOS SIST EQ CIENT Y TECNOL	20,44	20,44	0,00	20,44	0,00	0,00	20,44	20,44
CA	AHAQ42	INT921	FDOS SIST EQ CIENT Y TECNOL	50,68	50,68	0,00	50,68	0,00	0,00	50,68	50,68
CA	DEAB03	CEX921	M. EN DESARROLLO RURAL	2.118,97	2.118,97	0,00	2.118,97	971,84	971,84	1.147,13	1.147,13
CA	DEAB03	INT001	M. EN DESARROLLO RURAL	955,45	955,45	0,00	955,45	0,00	0,00	955,45	955,45
CA	DEAB03	INT921	M. EN DESARROLLO RURAL	1.491,54	1.491,54	0,00	1.491,54	0,00	0,00	1.491,54	1.491,54
CA	DEAB03	TT5001	M. EN DESARROLLO RURAL	19.469,11	19.469,11	0,00	19.469,11	17.739,91	17.739,91	1.729,20	1.729,20
CA	DEAB03	TT5921	M. EN DESARROLLO RURAL	349,78	349,78	0,00	349,78	0,00	0,00	349,78	349,78
CA	DEAF01	CEX921	MOLECULAR MARKER TECHNOL	2,60	2,60	0,00	2,60	0,00	0,00	2,60	2,60
CA	DEAF01	INT001	MOLECULAR MARKER TECHNOL	0,37	0,37	0,00	0,37	0,00	0,00	0,37	0,37
CA	DEAF01	INT921	MOLECULAR MARKER TECHNOL	2,39	2,39	0,00	2,39	0,00	0,00	2,39	2,39
CA	DECB01	INT001	MA VIRTUAL GERENCIA SEGUIR	0,84	0,84	0,00	0,84	0,00	0,00	0,84	0,84
CA	DECB01	INT921	MA VIRTUAL GERENCIA SEGUIR	4,40	4,40	0,00	4,40	0,00	0,00	4,40	4,40
CA	DGG801	INT001	M. DESARROLL COMUNITARIO S	81,66	81,66	0,00	81,66	0,00	0,00	81,66	81,66

UNIVERSIDAD NACIONAL
VICERRECTORÍA DE ADMINISTRACION
PROGRAMA DE GESTIÓN FINANCIERA
LIQUIDACIÓN PRESUPUESTARIA DE RECURSOS ESPECIFICOS
AL 31 DE DICIEMBRE DE 2016
(en miles de colones)

ORG.	PROGRAMA	FONDO	NOMBRE	PRESUPUESTO DE INGRESOS	TOTAL DE INGRESOS	SUPERAVIT O DEFICIT DE INGRESOS	PRESUPUESTO DE EGRESOS	GIRADO	GASTADO	SUPERAVIT O DEFICIT DE EGRESOS	SUPERAVIT O DEFICIT POR PROGRAMA
CA	DGG801	INT921	M. DESARROLL COMUNITARIO S	182,59	182,59	0,00	182,59	0,00	0,00	182,59	182,59
CA	DGG801	TS921	M. DESARROLL COMUNITARIO S	1.093,07	1.093,07	0,00	1.093,07	0,00	0,00	1.093,07	1.093,07
CA	DIAF01	CEX921	METODO ALTERNAT ECON PROJ	21,27	21,27	0,00	21,27	0,00	0,00	21,27	21,27
CA	DIAF01	INT001	METODO ALTERNAT ECON PROJ	1,79	1,79	0,00	1,79	0,00	0,00	1,79	1,79
CA	DIAF01	INT921	METODO ALTERNAT ECON PROJ	6,95	6,95	0,00	6,95	0,00	0,00	6,95	6,95
CA	EGAG02	CEX921	FORT CAPA FORM GEST Y SEGUI	0,19	0,19	0,00	0,19	0,00	0,00	0,19	0,19
CA	EGCG07	FSI001	FORTALEC SOCIOPRODUCT ACT T	6.306,67	6.306,67	0,00	6.306,67	746,41	746,41	5.560,26	5.560,26
CA	GHA002	INT001	UNIDADES ACADEMICAS	7,76	7,76	0,00	7,76	0,00	0,00	7,76	7,76
CA	GHA002	INT921	UNIDADES ACADEMICAS	28,92	28,92	0,00	28,92	0,00	0,00	28,92	28,92
CA	GHA002	TS921	UNIDADES ACADEMICAS	89,53	89,53	0,00	89,53	0,00	0,00	89,53	89,53
CA	GHA052	INT001	ADM MAESTR EDUC RURAL C A I	0,14	0,14	0,00	0,14	0,00	0,00	0,14	0,14
CA	GHA052	INT921	ADM MAESTR EDUC RURAL C A I	1,45	1,45	0,00	1,45	0,00	0,00	1,45	1,45
CA	GHA069	FSI001	EQUIPO DIDACTICO	35.720,32	35.720,32	0,00	35.720,32	13.330,35	13.330,35	22.389,96	22.389,96
CA	GHA077	CEX001	SUPERAVIT FONDOS DEL SISTEM	24.916,82	24.916,82	0,00	24.916,82	24.916,82	24.916,82	0,00	0,00
CA	GHA077	CEX921	SUPERAVIT FONDOS DEL SISTEM	83,18	83,18	0,00	83,18	0,00	0,00	83,18	83,18
CA	GHA077	INT001	SUPERAVIT FONDOS DEL SISTEM	34,09	34,09	0,00	34,09	0,00	0,00	34,09	34,09
CA	GHA077	INT921	SUPERAVIT FONDOS DEL SISTEM	451,26	451,26	0,00	451,26	0,00	0,00	451,26	451,26
CA	GHA020	FSI001	FDOS SIST EQ CIENT Y TECNOL	59.612,04	59.612,04	0,00	59.612,04	0,00	0,00	59.612,04	59.612,04
CA	IAGG18	INT001	PROG. INTERINS INVESTI BIODI \	1,64	1,64	0,00	1,64	0,00	0,00	1,64	1,64
CA	IAGG18	INT921	PROG. INTERINS INVESTI BIODI \	25,84	25,84	0,00	25,84	0,00	0,00	25,84	25,84
CA	IEAG10	INT001	FORMAC CLON CHAYOTE (FIDA)	17,57	17,57	0,00	17,57	0,00	0,00	17,57	17,57
CA	IEAG10	INT921	FORMAC CLON CHAYOTE (FIDA)	69,12	69,12	0,00	69,12	0,00	0,00	69,12	69,12
CA	IEAG10	TS921	FORMAC CLON CHAYOTE (FIDA)	204,59	204,59	0,00	204,59	0,00	0,00	204,59	204,59
CA	IEAG55	FSI001	ESTUDIO Y CONSERVACION DE L	2.429,76	2.429,76	0,00	2.429,76	2.429,76	2.429,76	0,00	0,00
CA	IEAG60	FID921	CARACT POLIFASICA DE NEMATC	5.131,62	5.582,46	-450,84	5.131,62	4.293,66	4.293,66	837,96	1.288,80
CA	IEBG05	CEX921	MAN AGROEC ALTER PROM PRC	2,47	2,47	0,00	2,47	0,00	0,00	2,47	2,47
CA	IEBG05	INT001	MAN AGROEC ALTER PROM PRC	0,58	0,58	0,00	0,58	0,00	0,00	0,58	0,58
CA	IEBG05	INT921	MAN AGROEC ALTER PROM PRC	6,05	6,05	0,00	6,05	0,00	0,00	6,05	6,05
CA	IEBG09	FSI001	CARACTERIZACION MOLECULAR	1.216,94	1.216,94	0,00	1.216,94	308,66	308,66	908,28	908,28
CA	IEBG10	FSI001	PROD SOSTENIBLE POR MEDIO I	9.770,00	9.770,00	0,00	9.770,00	3.474,93	3.474,93	6.295,07	6.295,07
CA	IEDW03	INT001	LAB CULT TEJIDO Y CELU VEGET/	75,33	75,33	0,00	75,33	0,00	0,00	75,33	75,33
CA	IEDW03	INT921	LAB CULT TEJIDO Y CELU VEGET/	714,34	714,34	0,00	714,34	0,00	0,00	714,34	714,34
CA	IEDW03	TS921	LAB CULT TEJIDO Y CELU VEGET/	445,33	445,33	0,00	445,33	0,00	0,00	445,33	445,33
CA	IEEG09	FSI001	HUERTO MIX FAMILIARES FITOG	13.359,82	13.359,82	0,00	13.359,82	8.013,37	8.013,37	5.346,45	5.346,45
CA	IEEG09	FSI921	HUERTO MIX FAMILIARES FITOG	1.255,75	1.255,75	0,00	1.255,75	278,77	278,77	976,97	976,97
CA	IEKG01	FSI921	EFECTO DEL CAMBIO CLIMATICC	661,93	661,93	0,00	661,93	658,43	658,43	3,50	3,50
CA	IFDG31	FID921	DISEÑO E IMPLEMENTAC DE PRI	7.855,00	7.855,00	0,00	7.855,00	5.955,18	5.955,18	1.899,82	1.899,82

UNIVERSIDAD NACIONAL
VICERRECTORÍA DE ADMINISTRACION
PROGRAMA DE GESTIÓN FINANCIERA
LIQUIDACIÓN PRESUPUESTARIA DE RECURSOS ESPECIFICOS
AL 31 DE DICIEMBRE DE 2016
(en miles de colones)

ORG.	PROGRAMA	FONDO	NOMBRE	PRESUPUESTO DE INGRESOS	TOTAL DE INGRESOS	SUPERAVIT O DEFICIT DE INGRESOS	PRESUPUESTO DE EGRESOS	GIRADO	GASTADO	SUPERAVIT O DEFICIT DE EGRESOS	SUPERAVIT ESPECIFICO POR PROGRAMA
CA	IIAG26	FSI001	GENERACION DE VARIABILIDAD	5.650,00	5.650,00	0,00	5.650,00	2.248,01	2.248,01	3.401,99	3.401,99
CA	NEAH01	INT001	PROD SOSTEN RUMIANTES MEN	0,80	0,80	0,00	0,80	0,00	0,00	0,80	0,80
CA	NEAH01	INT921	PROD SOSTEN RUMIANTES MEN	8,69	8,69	0,00	8,69	0,00	0,00	8,69	8,69
CA	NEAH01	TS921	PROD SOSTEN RUMIANTES MEN	4,16	4,16	0,00	4,16	0,00	0,00	4,16	4,16
CA	NEBG01	INT001	DESA Y EVALUAC ALT TECNO ST/	154,27	154,27	0,00	154,27	0,00	0,00	154,27	154,27
CA	NEBG01	INT921	DESA Y EVALUAC ALT TECNO ST/	519,85	519,85	0,00	519,85	0,00	0,00	519,85	519,85
CA	NEBG01	PRO921	DESA Y EVALUAC ALT TECNO ST/	83,94	83,94	0,00	83,94	0,00	0,00	83,94	83,94
CA	NEBG01	TS921	DESA Y EVALUAC ALT TECNO ST/	1.813,20	1.813,20	0,00	1.813,20	0,00	0,00	1.813,20	1.813,20
CA	NEGG01	INT001	BENEFICIADO TORREFACCION C.	1.155,90	1.155,90	0,00	1.155,90	0,00	0,00	1.155,90	1.155,90
CA	NEGG01	INT921	BENEFICIADO TORREFACCION C.	3.122,50	3.122,50	0,00	3.122,50	0,00	0,00	3.122,50	3.122,50
CA	NEGG01	PRO001	BENEFICIADO TORREFACCION C.	19.891,00	19.891,00	0,00	19.891,06	3.953,54	3.953,54	15.937,52	15.937,52
CA	NEGG01	PRO921	BENEFICIADO TORREFACCION C.	12.988,08	12.988,08	0,00	12.988,08	4.053,76	4.053,76	8.934,32	8.934,32
CASA	DHAK11	CEX921	RENOVACION ACADEMICA DOCI	2.688,46	2.688,46	0,00	2.688,46	1.228,70	1.228,70	1.459,76	1.459,76
CASA	DHAK11	INT001	RENOVACION ACADEMICA DOCI	26,71	26,71	0,00	26,71	0,00	0,00	26,71	26,71
CASA	EDFG03	FUN921	POTENCIANDO EXPRESION CREF	8.500,00	8.500,00	0,00	8.500,00	5.122,10	5.122,10	3.377,90	3.377,90
CASA	EIJG29	FUN001	FORT CAPAC POBLAC DIST CURE	7.500,00	7.101,71	398,29	7.500,00	5.408,61	5.408,61	2.091,39	1.693,10
CASA	GHAQ02	FSI921	UNIDADES ACADEMICAS	25.607,97	25.607,97	0,00	25.607,97	5.607,97	5.607,97	20.000,00	20.000,00
CASA	GHAQ02	FUN001	UNIDADES ACADEMICAS	16.200,98	16.200,98	0,00	16.200,98	0,00	0,00	16.200,98	16.200,98
CASA	GHAQ02	INT001	UNIDADES ACADEMICAS	81,35	81,35	0,00	81,35	0,00	0,00	81,35	81,35
CASA	GHAQ02	INT921	UNIDADES ACADEMICAS	1.650,99	1.650,99	0,00	1.649,84	1.649,84	1.649,84	1,15	1,15
CASA	GHAQ14	INT001	RECINTO UNIVERSITARIO SARAP	182,94	182,94	0,00	182,94	0,00	0,00	182,94	182,94
CASA	GHAQ14	INT921	RECINTO UNIVERSITARIO SARAP	243,34	243,34	0,00	243,34	0,00	0,00	243,34	243,34
CASA	GHAQ14	TS001	RECINTO UNIVERSITARIO SARAP	859,95	859,95	0,00	859,95	0,00	0,00	859,95	859,95
CASA	NEAG29	FSI001	GESTION DE UNIDADES PROD IN	41.037,78	41.037,78	0,00	41.037,78	32.135,26	32.135,26	8.902,52	8.902,52
CASA	NEAG29	FSI921	GESTION DE UNIDADES PROD IN	4.000,97	4.000,97	0,00	4.000,97	2.136,74	2.136,74	1.864,23	1.864,23
CASA	UHAO70	BE001	BECAS OMAR DENGO SARAPIQUI	14.051,91	14.051,91	0,00	14.051,91	13.703,35	13.703,35	348,57	348,57
CASA	UHAO71	BE001	BECAS LUIS FELIPE SARAPIQUI	277.651,13	277.651,13	0,00	277.651,13	277.229,46	277.229,46	421,67	421,67
CASA	UHAO71	INT001	BECAS LUIS FELIPE SARAPIQUI	18.475,80	0,00	18.475,80	18.475,80	18.413,19	18.413,19	62,61	-18.413,19
CASA	UHAO72	BE001	BECA ESTUDIANTE ASISTENTE AI	3.382,77	3.382,77	0,00	3.382,77	3.356,54	3.356,54	26,22	26,22
CASA	UHAO73	BE001	BECA ESTUDIANTE ASISTENTE PI	8.129,13	8.129,13	0,00	8.129,13	7.831,94	7.831,94	297,19	297,19
CASA	UHAO76	BE001	AYUDAS ORDINARIAS SARAPIQUI	2.000,00	2.000,00	0,00	2.000,00	884,81	884,81	1.115,19	1.115,19
CASA	UHAO77	BE001	AYUDAS PARA GIRAS SARAPIQUI	3.608,80	3.608,80	0,00	3.608,80	3.608,80	3.608,80	0,00	0,00
CASA	UHAO79	BE001	VIDA UNIVERSITARIA SARAPIQUI	5.400,00	5.400,00	0,00	5.400,00	434,72	434,72	4.965,28	4.965,28
CB	AHAQ02	TS921	UNIDADES ACADEMICAS (ADMII)	25,70	25,70	0,00	25,70	0,00	0,00	25,70	25,70
CB	AHAQ42	FSI001	FDOS SIST EQ CIENT Y TECNOL	820,00	820,00	0,00	820,00	0,00	0,00	820,00	820,00
CB	AHAQ42	FSI921	FDOS SIST EQ CIENT Y TECNOL	21.288,72	21.288,72	0,00	21.288,72	21.288,72	21.288,72	0,00	0,00
CB	DAAB01	INT001	CIENCIAS MARINAS Y COSTERAS	0,28	0,28	0,00	0,28	0,00	0,00	0,28	0,28

UNIVERSIDAD NACIONAL
VICERRECTORÍA DE ADMINISTRACION
PROGRAMA DE GESTIÓN FINANCIERA
LIQUIDACIÓN PRESUPUESTARIA DE RECURSOS ESPECIFICOS
AL 31 DE DICIEMBRE DE 2016
(en miles de colonas)

ORG.	PROGRAMA	FONDO	NOMBRE	PRESUPUESTO DE INGRESOS	TOTAL DE INGRESOS	SUPERAVIT O DEFICIT DE INGRESOS	PRESUPUESTO DE EGRESOS	GIRADO	GASTADO	DEFICIT DE EGRESOS	SUPERAVIT O DEFICIT DE EGRESOS	ESPECIFICADOR PROGRAMA
CB	DABA01	PES921	B Y L BIOLOGIA CON ENF	385,49	385,49	0,00	385,49	0,00	0,00	385,49	385,49	385,49
CB	ECDG02	FSI001	POTENCIAL PROG OLIMPIA CR B	10.906,69	10.906,69	0,00	10.906,69	10.426,75	10.426,75	479,95	479,95	479,95
CB	ECEG08	FSI001	BIOTEC PARA TODOS:SOCIAL CO	4.619,48	4.619,48	0,00	4.619,48	3.999,97	3.999,97	1.219,51	1.219,51	1.219,51
CB	EEBG01	FSI001	FOMENTO DE GRANJAS OSTRICL	36.921,54	36.921,54	0,00	36.921,54	31.741,20	31.741,20	5.180,34	5.180,34	5.180,34
CB	EEBG01	FSI921	FOMENTO DE GRANJAS OSTRICL	14.375,58	14.375,58	0,00	14.375,58	6.779,81	6.779,81	7.595,77	7.595,77	7.595,77
CB	ECEG01	FSI921	ACELERACION Y POSICIONAMIEI	37,00	37,00	0,00	37,00	37,00	37,00	0,00	0,00	0,00
CB	GABM01	PES921	ALGOTEA(COLEC.CULTIVO MIC	128,00	128,00	0,00	128,00	0,00	0,00	128,00	128,00	128,00
CB	GABN01	PES921	REVISTA CIENCIAS MARINAS	6.322,50	6.322,50	0,00	6.322,50	5.961,49	5.961,49	361,01	361,01	361,01
CB	GCKK02	PES001	ACTIV PERMANENTE COMISION	0,00	0,00	0,00	3,61	0,00	0,00	3,61	0,00	0,00
CB	GHA002	INT001	UNIDADES ACADEMICAS	11,77	11,77	0,00	11,77	0,00	0,00	11,77	11,77	11,77
CB	GHA002	INT921	UNIDADES ACADEMICAS	1.195,86	1.195,86	0,00	1.195,86	411,00	411,00	784,86	784,86	784,86
CB	GHA002	INT921	UNIDADES ACADEMICAS	1.195,86	1.195,86	0,00	1.195,86	411,00	411,00	784,86	784,86	784,86
CB	GHA069	FSI001	EQUIPO DIDACTICO	28.075,77	28.075,77	0,00	28.075,77	17.582,88	17.582,88	10.492,89	10.492,89	10.492,89
CB	GHA003	FSI921	PROGRAMA MEJORAMIENTO Cf	540,00	540,00	0,00	540,00	0,00	0,00	540,00	540,00	540,00
CB	GHA020	FSI921	FDOS SIST EQ CIENT Y TECNOL	153,45	153,45	0,00	153,45	0,00	0,00	153,45	153,45	153,45
CB	IAAG12	INT001	APORTES GESTION PESQUERA AI	3.980,75	3.980,75	0,00	3.980,75	785,78	785,78	3.194,97	3.194,97	3.194,97
CB	IAAG12	INT921	APORTES GESTION PESQUERA AI	1.469,25	1.469,25	0,00	1.469,25	514,09	514,09	955,16	955,16	955,16
CB	IAAG12	PES921	APORTES GESTION PESQUERA AI	3.500,00	3.500,00	0,00	3.500,00	2.296,22	2.296,22	1.203,78	1.203,78	1.203,78
CB	IAAG14	PES921	EVAL Y SEG MANGLALES EN EL L	5.783,31	5.783,31	0,00	5.783,31	3.446,22	3.446,22	2.337,08	2.337,08	2.337,08
CB	IAAG16	FSI001	EMISION DE GASES INVERNADEI	5.267,83	5.267,83	0,00	5.267,83	1.986,42	1.986,42	3.281,40	3.281,40	3.281,40
CB	IAAG16	FSI921	EMISION DE GASES INVERNADEI	5,24	5,24	0,00	5,24	0,00	0,00	5,24	5,24	5,24
CB	IABG02	INT001	MODEL ECOTROF AREA MARINA	85,90	85,90	0,00	85,90	0,00	0,00	85,90	85,90	85,90
CB	IABG02	INT921	MODEL ECOTROF AREA MARINA	17,42	17,42	0,00	17,42	0,00	0,00	17,42	17,42	17,42
CB	IABG24	INT001	CONOCIMIENTO POPULAR Y PEF	820,00	820,00	0,00	820,00	797,24	797,24	22,76	22,76	22,76
CB	IABG24	INT921	CONOCIMIENTO POPULAR Y PEF	436,00	436,00	0,00	436,00	436,00	436,00	0,00	0,00	0,00
CB	IABG24	PES001	CONOCIMIENTO POPULAR Y PEF	43,20	43,20	0,00	43,20	43,20	43,20	0,00	0,00	0,00
CB	IABG24	PES921	CONOCIMIENTO POPULAR Y PEF	10.422,40	10.422,40	0,00	10.422,40	7.696,41	7.696,41	2.725,99	2.725,99	2.725,99
CB	IABG26	FSI001	IMPACTOS PEZ LEON EN EL CARI	17,73	17,73	0,00	17,73	17,73	17,73	0,00	0,00	0,00
CB	IABG26	PES001	IMPACTOS PEZ LEON EN EL CARI	18,78	18,78	0,00	18,78	18,78	18,78	0,00	0,00	0,00
CB	IABG26	PES921	IMPACTOS PEZ LEON EN EL CARI	8,45	8,45	0,00	8,45	0,00	0,00	8,45	8,45	8,45
CB	IAFG08	INT001	ESTUDIOS GENETICOS TOXICOL '	133,32	133,32	0,00	133,32	0,00	0,00	133,32	133,32	133,32
CB	IAFG08	INT921	ESTUDIOS GENETICOS TOXICOL '	45,35	45,35	0,00	45,35	0,00	0,00	45,35	45,35	45,35
CB	IAFG08	PES921	ESTUDIOS GENETICOS TOXICOL '	618,00	618,00	0,00	618,00	618,00	618,00	0,00	0,00	0,00
CB	IAFG21	FSI001	GRADO VULNE RED INTE PLANT,	2.398,13	2.398,13	0,00	2.398,13	1.416,38	1.416,38	981,75	981,75	981,75
CB	IAFG21	FSI921	GRADO VULNE RED INTE PLANT,	0,00	0,00	-101,83	101,83	101,83	101,83	0,00	0,00	0,00
CB	IAFG21	TTS001	GRADO VULNE RED INTE PLANT,	225,00	225,00	0,00	225,00	0,00	0,00	225,00	225,00	225,00
CB	IAFO4	PES921	DETERMINACION DE LAS CONCE	600,00	600,00	0,00	600,00	0,00	0,00	600,00	600,00	600,00
CB	IAGG13	PES921	MONIT FLORAC ALGAL GOLFO N	600,00	600,00	0,00	600,00	0,00	0,00	600,00	600,00	600,00

UNIVERSIDAD NACIONAL
VICERRECTORÍA DE ADMINISTRACION
PROGRAMA DE GESTIÓN FINANCIERA
LIQUIDACIÓN PRESUPUESTARIA DE RECURSOS ESPECIFICOS
AL 31 DE DICIEMBRE DE 2016
(en miles de colones)

ORG.	PROGRAMA	FONDO	NOMBRE	PRESUPUESTO DE INGRESOS	TOTAL DE INGRESOS	SUPERAVIT O DEFICIT DE INGRESOS	PRESUPUESTO DE EGRESOS	GIRADO	GASTADO	DEFICIT DE EGRESOS	SUPERAVIT O DEFICIT DE EGRESOS	SUPERAVIT O DEFICIT POR PROGRAMA
CB	IAGG32	PES001	COMP NUTRIC EFECTO ALTERAC	811,46	811,46	0,00	811,46	0,00	0,00	811,46	811,46	811,46
CB	IAGG32	PES921	COMP NUTRIC EFECTO ALTERAC	552,13	552,13	0,00	552,13	0,00	0,00	552,13	552,13	552,13
CB	IAGG47	PES001	INDICADORES AMBIENTALES EC	2.138,73	2.138,47	-89,74	2.138,73	2.138,73	2.138,73	0,00	89,74	89,74
CB	IAGG47	PES921	INDICADORES AMBIENTALES EC	18,56	18,56	0,00	18,56	0,00	0,00	18,56	18,56	18,56
CB	IAGG49	PES001	DISTRIB Y ABUNDANCIA DE BAC	802,57	802,57	0,00	802,57	802,57	802,57	0,00	0,00	0,00
CB	IAGG49	PES921	DISTRIB Y ABUNDANCIA DE BAC	3.334,01	3.334,01	0,00	3.334,01	570,83	570,83	2.763,18	2.763,18	2.763,18
CB	IAG05	PES921	ESTUDIO COMPORTAM FITOPLA	6.127,11	6.127,11	0,00	6.127,11	2.810,76	2.810,76	3.316,35	3.316,35	3.316,35
CB	IAG01	FID921	DESARROLLO DE UN SISTEMA DI	1.000,00	1.000,00	0,00	1.000,00	0,00	0,00	1.000,00	1.000,00	1.000,00
CB	IAG12	INT921	ALTERNAT PARA LA OPTIMIZAC I	180,00	180,00	0,00	180,00	0,00	0,00	180,00	180,00	180,00
CB	IAG02	FSI001	ANALIS MORFOFUNC Y EST VEGI	635,00	635,00	0,00	635,00	0,00	0,00	635,00	635,00	635,00
CB	IEAG14	PES921	EST CAP DIG PARGO MANCHA PI	124,15	124,15	0,00	124,15	0,00	0,00	124,15	124,15	124,15
CB	IEAG23	PES921	REPRODUCCIÓN ALEVINAJE COR	323,55	323,55	0,00	323,55	0,00	0,00	323,55	323,55	323,55
CB	IEAG48	INT001	APROV DESECH GENERAD PROD	1,13	1,13	0,00	1,13	0,00	0,00	1,13	1,13	1,13
CB	IEGG04	PES001	OPTIMIZACION TAPES MICROBI/	503,75	503,75	0,00	503,75	503,75	503,75	0,00	0,00	0,00
CB	IEGG04	PES921	OPTIMIZACION TAPES MICROBI/	1.550,62	1.550,62	0,00	1.550,62	835,67	835,67	714,95	714,95	714,95
CB	IEKG01	FSI921	EFFECTO DEL CAMBIO CLIMATIC	556,63	556,63	0,00	556,63	556,63	556,63	0,00	0,00	0,00
CB	IFFG03	PES001	ESTUDIO DE LOS CAMBIOS BIOC	1.273,93	1.273,93	0,00	1.273,93	1.273,93	1.273,93	0,00	0,00	0,00
CB	IFFG03	PES921	ESTUDIO DE LOS CAMBIOS BIOC	2.826,61	2.826,61	0,00	2.826,61	2.663,07	2.663,07	163,53	163,53	163,53
CB	IFHG06	CEX921	IDENTIF MOLECULAS BIOACTIVA	33,05	33,05	0,00	33,05	0,00	0,00	33,05	33,05	33,05
CB	IFHG06	INT001	IDENTIF MOLECULAS BIOACTIVA	2,48	2,48	0,00	2,48	0,00	0,00	2,48	2,48	2,48
CB	IFHG06	INT921	IDENTIF MOLECULAS BIOACTIVA	12,08	12,08	0,00	12,08	0,00	0,00	12,08	12,08	12,08
CB	IFHG06	PES921	IDENTIF MOLECULAS BIOACTIVA	1.000,00	1.000,00	0,00	1.000,00	0,00	0,00	1.000,00	1.000,00	1.000,00
CB	IIAG07	FSI921	REVERSION SEXUAL CAMARON I	138,29	138,29	0,00	138,29	138,29	138,29	0,00	0,00	0,00
CB	IIAG11	CEX001	TAXONOMIA MOLECULAR DE LC	-874,28	-874,28	0,00	-874,28	0,00	0,00	-874,28	-874,28	-874,28
CB	IIAG18	CEX001	EVALUA INTERACC FACTORES PF	2.000,00	2.000,00	0,00	2.000,00	654,71	654,71	1.345,29	1.345,29	1.345,29
CB	IIAG18	FSI001	EVALUA INTERACC FACTORES PF	351,54	351,54	0,00	351,54	351,54	351,54	664,41	664,41	664,41
CB	IIAG18	INT001	EVALUA INTERACC FACTORES PF	43,59	43,59	0,00	43,59	0,00	0,00	43,59	43,59	43,59
CB	IIAG21	FSI001	AISLAM, PURIFIC Y CHARACTER M	6.988,85	6.988,85	0,00	6.988,85	4.050,65	4.050,65	2.938,20	2.938,20	2.938,20
CB	IIAG28	CEX001	CLONING, PURIFICATION AND TI	6.364,04	6.364,04	-179,54	6.543,57	3.189,35	3.189,35	3.354,22	3.354,22	3.354,22
CB	IIAG28	INT001	CLONING, PURIFICATION AND TI	35,01	35,01	0,00	35,01	0,00	0,00	35,01	35,01	35,01
CB	IIDG01	PES921	PURIFICACION Y CARACT MOLEC	1.895,48	1.895,48	0,00	1.895,48	706,36	706,36	1.189,12	1.189,12	1.189,12
CB	IIEG05	FSI001	ESTRAG BIOTECNO PRODUC FAR	2.841,49	2.841,49	0,00	2.841,49	2.684,76	2.684,76	156,74	156,74	156,74
CB	NABG03	PES921	IDENTIF EVALUAC HABITATS ZOI	1.504,94	1.504,94	0,00	1.504,94	0,00	0,00	1.504,94	1.504,94	1.504,94
CB	NABK01	BECC001	REC LEY No 6267 ESC BIOL	41,75	41,75	0,00	41,75	41,75	41,75	0,00	0,00	0,00
CB	NABK01	INT001	REC LEY No 6267 ESC BIOL	7.020,88	7.020,88	0,00	7.020,88	0,00	0,00	7.020,88	7.020,88	7.020,88
CB	NABK01	INT921	REC LEY No 6267 ESC BIOL	80.632,33	80.632,33	0,00	80.632,33	21.837,55	21.837,55	58.794,78	58.794,78	58.794,78
CB	NABK01	PES001	REC LEY No 6267 ESC BIOL	79.722,56	120.303,76	-40.581,20	79.718,95	71.315,32	71.315,32	8.403,63	8.403,63	48.988,44

UNIVERSIDAD NACIONAL
VICERRECTORÍA DE ADMINISTRACION
PROGRAMA DE GESTIÓN FINANCIERA
LIQUIDACIÓN PRESUPUESTARIA DE RECURSOS ESPECIFICOS
AL 31 DE DICIEMBRE DE 2016
(en miles de colonas)

C/C	PROGRAMA	FONDO	NOMBRE	PRESUPUESTO DE INGRESOS	TOTAL DE INGRESOS	SUPERAVIT O DEFICIT DE INGRESOS	PRESUPUESTO DE EGRESOS	GIRADO	GASTADO	DEFICIT DE EGRESOS	SUPERAVIT O DEFICIT DE EGRESOS	SUPERAVIT O DEFICIT DE EGRESOS
CB	NABK01	PES921	REC LEY No 6267 ESC BIOL	61.502,69	61.502,69	0,00	61.502,69	58.026,77	58.026,77	3.475,92	3.475,92	3.475,92
CB	NAI03	PES921	LABORATORIO BIOTECNOLOGIA	11,40	11,40	0,00	11,40	0,00	0,00	11,40	11,40	11,40
CB	NCFI04	CEX001	OLIMPIADAS BIOLOGIA	9.743,00	9.743,00	0,00	9.743,00	7.743,42	7.743,42	1.999,58	1.999,58	1.999,58
CB	NCFI04	CEX921	OLIMPIADAS BIOLOGIA	41,00	41,00	0,00	41,00	0,00	0,00	41,00	41,00	41,00
CB	NCFI04	INT001	OLIMPIADAS BIOLOGIA	64,12	64,12	0,00	64,12	0,00	0,00	64,12	64,12	64,12
CB	NCFI04	INT921	OLIMPIADAS BIOLOGIA	609,13	609,13	0,00	609,13	0,00	0,00	609,13	609,13	609,13
CB	NEAG10	INT001	DINAMICA POBLACIONAL RECUR	0,28	0,28	0,00	0,28	0,00	0,00	0,28	0,28	0,28
CB	NEAJ01	INT001	PREST SERV TECN ACUACULTUR.	0,21	0,21	0,00	0,21	0,00	0,00	0,21	0,21	0,21
CB	NEAJ05	PES921	PROD FITOPLANCTON INV Y DOI	463,92	463,92	0,00	463,92	0,00	0,00	463,92	463,92	463,92
CB	NEAW06	PES921	LAB PRODUCCION DE PLANCTOF	1.425,00	1.425,00	0,00	1.425,00	1.119,19	1.119,19	305,81	305,81	305,81
CB	NEBW01	PES921	LABORAT CULTIVO REPROD PECI	3.747,55	3.747,55	0,00	3.747,55	2.328,32	2.328,32	1.419,23	1.419,23	1.419,23
CB	NEIG11	FSI001	PYMES DEL PACIFICO CENTRAL	333,00	333,00	0,00	333,00	0,00	0,00	333,00	333,00	333,00
CB	NIAW03	PES001	LAB BIOTECNOLOGIA DE PLANT/	146,17	146,17	0,00	146,17	146,17	146,17	0,00	0,00	0,00
CB	SXIT01	FSI921	MEJORAS INSTITUCIONALES	4.597,49	4.597,49	0,00	4.597,49	4.597,49	4.597,49	0,00	0,00	0,00
CC	AHAK02	REP921	UNIDADES ACADEMICAS (ADMII	14,65	14,65	0,00	14,65	0,00	0,00	14,65	14,65	14,65
CC	EDBG06	FUN921	CONSTRUYENDO ESPACIOS DE C	500,00	500,00	0,00	500,00	80,96	80,96	419,04	419,04	419,04
CC	EEIG06	REP921	UNIDAD DE GESTION TECNOLO	0,26	0,26	0,00	0,26	0,00	0,00	0,26	0,26	0,26
CC	GHA002	INT001	UNIDADES ACADEMICAS	1,99	1,99	0,00	1,99	0,00	0,00	1,99	1,99	1,99
CC	GHA002	INT921	UNIDADES ACADEMICAS	31,22	31,22	0,00	31,22	0,00	0,00	31,22	31,22	31,22
CC	GHA002	REP001	UNIDADES ACADEMICAS	36.879,80	36.879,80	0,00	36.879,80	26.671,14	26.671,14	10.208,66	10.208,66	10.208,66
CC	GHA002	REP921	UNIDADES ACADEMICAS	7.401,71	7.401,71	0,00	7.401,71	7.399,92	7.399,92	1,79	1,79	1,79
CC	NEIG19	INT001	GERMINADORA DE EMPRESAS, I	3,98	3,98	0,00	3,98	0,00	0,00	3,98	3,98	3,98
CC	NEIG19	INT921	GERMINADORA DE EMPRESAS, I	23,52	23,52	0,00	23,52	0,00	0,00	23,52	23,52	23,52
CD	AHAQ42	FSI001	FDOS SIST EQ CIENT Y TECNOL	20.898,56	20.898,56	0,00	20.898,56	19.188,61	19.188,61	1.709,95	1.709,95	1.709,95
CD	AHAQ42	FSI921	FDOS SIST EQ CIENT Y TECNOL	27.558,40	27.558,40	0,00	27.558,40	0,00	0,00	27.558,40	27.558,40	27.558,40
CD	AHAQ50	FSI001	GEST. ADM. DE RECUR. FDO DEL	870,00	870,00	0,00	870,00	0,00	0,00	870,00	870,00	870,00
CD	DBB007	FSI001	DOCTORADO CIENCIAS MIVIMIE	264,00	264,00	0,00	264,00	0,00	0,00	264,00	264,00	264,00
CD	DBB007	FSI921	DOCTORADO CIENCIAS MIVIMIE	42.939,87	42.939,87	0,00	42.939,87	7.946,00	7.946,00	34.993,87	34.993,87	34.993,87
CD	DFCA04	INT001	INSTRUCCIÓN Y PROMOCIÓN EN	0,25	0,25	0,00	0,25	0,00	0,00	0,25	0,25	0,25
CD	DFCA04	INT921	INSTRUCCIÓN Y PROMOCIÓN EN	4,00	4,00	0,00	4,00	0,00	0,00	4,00	4,00	4,00
CD	DFC801	INT001	MAEST. SALUD INTEGRAL Y MOI	6,93	6,93	0,00	6,93	0,00	0,00	6,93	6,93	6,93
CD	DFC801	INT921	MAEST. SALUD INTEGRAL Y MOI	209,65	209,65	0,00	209,65	97,60	97,60	112,05	112,05	112,05
CD	DFC801	TT9921	MAEST. SALUD INTEGRAL Y MOI	14,52	14,52	0,00	14,52	0,00	0,00	14,52	14,52	14,52
CD	GHA069	FSI001	EQUIPO DIDACTICO	17.311,86	17.311,86	0,00	17.311,86	0,00	0,00	17.311,86	17.311,86	17.311,86
CD	GHA069	INT001	EQUIPO DIDACTICO	16,17	16,17	0,00	16,17	0,00	0,00	16,17	16,17	16,17
CD	GHA069	INT921	EQUIPO DIDACTICO	6,14	6,14	0,00	6,14	0,00	0,00	6,14	6,14	6,14
CD	GHA069	TT5001	EQUIPO DIDACTICO	191,21	191,21	0,00	191,21	191,21	191,21	0,00	0,00	0,00

UNIVERSIDAD NACIONAL
VICERRECTORÍA DE ADMINISTRACION
PROGRAMA DE GESTIÓN FINANCIERA
LIQUIDACIÓN PRESUPUESTARIA DE RECURSOS ESPECIFICOS
AL 31 DE DICIEMBRE DE 2016
(en miles de colonas)

ORG.	PROGRAMA	FONDO	NOMBRE	PRESUPUESTO DE INGRESOS	TOTAL DE INGRESOS	SUPERAVIT O DEFICIT DE INGRESOS	PRESUPUESTO DE EGRESOS	GIRADO	GASTADO	SUPERAVIT O DEFICIT DE EGRESOS	SUPERAVIT O DEFICIT DE PROGRAMA
CD	GHA69	TTS921	EQUIPO DIDACTICO	247,29	247,29	0,00	247,29	0,00	0,00	247,29	247,29
CD	GHA67	FS921	SUPERAVIT FONDOS DEL SISTEM	11.160,01	11.160,01	0,00	11.160,01	0,00	0,00	11.160,01	11.160,01
CD	GHA94	INT001	INTERESES FONDOS DEL SISTEM	158,13	158,13	0,00	158,13	0,00	0,00	158,13	158,13
CD	GHA94	INT921	INTERESES FONDOS DEL SISTEM	13.070,00	13.070,00	0,00	13.070,00	8.188,44	8.188,44	4.881,56	4.881,56
CD	GHAL08	FSI001	NUEVAS TECN INFORM Y COMU	7.999,99	7.999,99	0,00	7.999,99	0,00	0,00	7.999,99	7.999,99
CD	GHAQ20	FSI001	FDOS SIST EQ CIENT Y TECNOL	220.875,15	220.875,15	0,00	220.875,15	1.021,68	1.021,68	219.853,46	219.853,46
CE	AHAQ02	TTS921	UNIDADES ACADEMICAS (ADMII	4,29	4,29	0,00	4,29	0,00	0,00	4,29	4,29
CE	AHAQ63	INT001	ADMA.CONTR.COOP.ACT.PROF.M	0,21	0,21	0,00	0,21	0,00	0,00	0,21	0,21
CE	AHAQ63	TTS921	ADMA.CONTR.COOP.ACT.PROF.M	2,55	2,55	0,00	2,55	0,00	0,00	2,55	2,55
CE	DCHF10	INT001	CAPACITAC DOCENTE INGLES M	0,53	0,53	0,00	0,53	0,00	0,00	0,53	0,53
CE	DCHF10	INT921	CAPACITAC DOCENTE INGLES M	7,20	7,20	0,00	7,20	0,00	0,00	7,20	7,20
CE	GHAQ02	INT001	UNIDADES ACADEMICAS	11,02	11,02	0,00	11,02	0,00	0,00	11,02	11,02
CE	GHAQ02	INT921	UNIDADES ACADEMICAS	172,78	172,78	0,00	172,78	0,00	0,00	172,78	172,78
CE	GHAQ02	FSI001	UNIDADES ACADEMICAS	540,50	540,50	0,00	540,50	540,40	540,40	0,10	0,10
CE	GHAQ20	FSI001	FDOS SIST EQ CIENT Y TECNOL	946,69	946,69	0,00	946,69	946,69	946,69	0,00	0,00
CG	AHAQ42	FSI001	FDOS SIST EQ CIENT Y TECNOL	398,58	398,58	0,00	398,58	0,00	0,00	398,58	398,58
CG	DAJB01	INT001	MA SISTEMAS DE INFO GEOGRA	0,48	0,48	0,00	0,48	0,00	0,00	0,48	0,48
CG	EEAG12	FSI001	FORT EMPRES PROD TURIS COM	3.132,88	3.132,88	0,00	3.132,88	3.132,40	3.132,40	0,48	0,48
CG	EGDG06	FUN921	FORTALECIMIENTO DE LA CAPA	2.200,46	2.200,46	0,00	2.200,46	604,81	604,81	1.595,65	1.595,65
CG	GHAQ02	INT001	UNIDADES ACADEMICAS	1.468,33	1.468,33	0,00	1.468,33	0,00	0,00	1.468,33	1.468,33
CG	GHAQ02	INT921	UNIDADES ACADEMICAS	83,16	83,16	0,00	83,16	82,81	82,81	0,35	0,35
CG	GHAQ02	TTS001	UNIDADES ACADEMICAS	292,26	292,26	0,00	292,26	292,26	292,26	0,00	0,00
CG	GHAQ02	FSI001	UNIDADES ACADEMICAS	1.902,43	1.902,43	0,00	1.902,43	1.902,14	1.902,14	0,29	0,29
CG	GHAQ69	FSI001	EQUIPO DIDACTICO	3.888,36	3.888,36	0,00	3.888,36	3.880,25	3.880,25	8,11	8,11
CG	GHAQ20	FSI001	FDOS SIST EQ CIENT Y TECNOL	23.486,96	23.486,96	0,00	23.486,96	23.342,86	23.342,86	144,10	144,10
CG	NACG03	INT001	PLAN REGULADOR POAS	0,40	0,40	0,00	0,40	0,00	0,00	0,40	0,40
CG	NACJ02	INT001	GEST ACTV Y PROY ORDEN TERF	1,21	1,21	0,00	1,21	0,00	0,00	1,21	1,21
CG	NAJM01	INT001	PROGRAMA SIST INFO GEOG YTI	3,77	3,77	0,00	3,77	0,00	0,00	3,77	3,77
CG	NBCG01	FUR921	UNA RED INFRAESTRUCTURA DE	6.950,34	6.950,34	0,00	6.950,34	1.258,45	1.258,45	5.691,89	5.691,89
CGT	GHAQ94	INT001	INTERESES FONDOS DEL SISTEM	0,06	0,06	0,00	0,06	0,00	0,00	0,06	0,06
CH	AHAQ71	REP001	REC SECCION CHOROTEGA LEY 7	5.748,74	5.748,74	0,00	5.748,74	0,00	0,00	5.748,74	5.748,74
CH	AHAQ71	REP921	REC SECCION CHOROTEGA LEY 7	520,85	520,85	0,00	520,85	0,00	0,00	520,85	520,85
CH	AHAQ42	FSI001	FDOS SIST EQ CIENT Y TECNOL	685,38	685,38	0,00	685,38	0,00	0,00	685,38	685,38
CH	AHAQ42	FSI921	FDOS SIST EQ CIENT Y TECNOL	119,65	119,65	0,00	119,65	119,65	119,65	0,00	0,00
CH	AHAQ57	FIN921	ADM UNA - BCO NACIONAL -BCI	4,09	4,09	0,00	4,09	0,00	0,00	4,09	4,09
CH	AHAQ57	INT001	ADM UNA - BCO NACIONAL -BCI	2,07	2,07	0,00	2,07	0,00	0,00	2,07	2,07
CH	AHAQ57	INT921	ADM UNA - BCO NACIONAL -BCI	0,00	13,50	-13,50	0,00	0,00	0,00	0,00	13,50

UNIVERSIDAD NACIONAL
VICERRECTORÍA DE ADMINISTRACION
PROGRAMA DE GESTIÓN FINANCIERA
LIQUIDACIÓN PRESUPUESTARIA DE RECURSOS ESPECIFICOS
AL 31 DE DICIEMBRE DE 2016
(en miles de colones)

ORG.	PROGRAMA	FUNDO	NOMBRE	PRESUPUESTO DE INGRESOS	TOTAL DE INGRESOS	SUPERAVIT O DEFICIT DE INGRESOS	PRESUPUESTO DE EGRESOS	GIRADO	GASTADO	SUPERAVIT O DEFICIT DE EGRESOS	SUPERAVIT O DEFICIT DE EGRESOS	SUPERAVIT O DEFICIT DE EGRESOS
CH	DBG01	REP01	ING. SIST. INFORMACION CO	10.474,24	10.474,24	0,00	10.474,24	10.474,24	10.474,24	0,00	0,00	0,00
CH	DBG01	REP21	ING. SIST. INFORMACION CO	0,42	0,42	0,00	0,42	0,00	0,00	0,42	0,42	0,00
CH	ECCG05	FUN01	FORTALECIMIENTO CAPACIDAD I	627,38	627,38	0,00	627,38	627,38	627,38	0,00	0,00	0,00
CH	ECCG05	FUN921	FORTALECIMIENTO CAPACIDAD I	4.533,00	4.533,00	0,00	4.533,00	3.619,17	3.619,17	913,83	913,83	913,83
CH	EEAG13	FUN001	RESERVORIOS AGRO CADENAS Y	6.400,00	6.439,87	-39,87	6.400,00	3.167,06	3.167,06	3.232,94	3.232,94	3.272,81
CH	EEHG05	FSI001	MEJORAMIENTO EN EL TRAT DE	16.750,00	16.750,00	0,00	16.750,00	11.702,75	11.702,75	5.047,25	5.047,25	5.047,25
CH	EGDG05	FUN921	CAPACIDADES HUMANAS Y DESI	685,77	685,77	0,00	685,77	685,77	685,77	0,00	0,00	0,00
CH	EGDG06	FUN921	FORTALECIMIENTO DE LA CAPA I	201,54	201,54	0,00	201,54	201,54	201,54	0,00	0,00	0,00
CH	GHA02	INT001	UNIDADES ACADEMICAS	2.453,87	2.453,87	0,00	2.453,87	2.382,31	2.382,31	71,57	71,57	71,57
CH	GHA02	INT921	UNIDADES ACADEMICAS	569,99	569,99	0,00	569,99	332,24	332,24	237,74	237,74	237,74
CH	GHA02	REP001	UNIDADES ACADEMICAS	98.478,16	98.478,16	0,00	98.478,16	87.160,88	87.160,88	11.317,28	11.317,28	11.317,28
CH	GHA02	REP921	UNIDADES ACADEMICAS	26.146,49	26.146,49	0,00	26.146,49	14.609,79	14.609,79	11.536,70	11.536,70	11.536,70
CH	GHA02	FSI921	COORD EDUCACIO Y HUMANID I	20.000,00	20.000,00	0,00	20.000,00	650,49	650,49	19.349,51	19.349,51	19.349,51
CH	GHA02	FSI921	SUPERAVIT FONDOS DEL SISTEM	21.781,93	21.781,93	0,00	21.781,93	8.058,33	8.058,33	13.723,59	13.723,59	13.723,59
CH	GHA02	CEX001	REC SECCION CHOROTEGA LEY 7	0,00	1.103,23	-1.103,23	0,00	0,00	0,00	0,00	0,00	1.103,23
CH	GHA02	FSI921	REC SECCION CHOROTEGA LEY 7	16.574,34	16.574,34	0,00	16.574,34	16.574,34	16.574,34	0,00	0,00	0,00
CH	GHA02	INT001	REC SECCION CHOROTEGA LEY 7	46,21	46,21	0,00	46,21	0,00	0,00	46,21	46,21	46,21
CH	GHA02	REP001	REC SECCION CHOROTEGA LEY 7	97.345,41	97.345,41	0,00	97.345,41	92.462,51	92.462,51	4.882,91	4.882,91	4.882,91
CH	GHA02	REP921	REC SECCION CHOROTEGA LEY 7	1.927,61	1.927,61	0,00	1.927,61	1.311,35	1.311,35	616,26	616,26	616,26
CH	GHA02	INT001	INTERESES FONDOS DEL SISTEM	75,28	75,28	0,00	75,28	0,00	0,00	75,28	75,28	75,28
CH	GHA02	INT921	INTERESES FONDOS DEL SISTEM	5.000,00	5.000,00	0,00	5.000,00	4.998,75	4.998,75	1,25	1,25	1,25
CH	GHBK03	FSI001	REMANENTES PROG REGIONALI	815,00	815,00	0,00	815,00	814,87	814,87	0,13	0,13	0,13
CH	IGA01	FUR921	UNA REDTUR TURISMO SOC Y AI	4.440,88	4.440,88	0,00	4.440,88	3.620,88	3.620,88	820,00	820,00	820,00
CH	NAVG04	FSI001	FORTALEC CAPACIDADES ASOCI	22.547,33	22.547,33	0,00	22.547,33	14.175,98	14.175,98	8.371,35	8.371,35	8.371,35
CH	NEEG03	FSI001	FACTIBILIDAD FINANCIERA Y EFE	32.350,32	32.350,32	0,00	32.350,32	26.694,56	26.694,56	5.655,76	5.655,76	5.655,76
CH	NEKG01	FUN921	ESTABLEC Y MANEJO DE FINCAS	12.000,00	12.000,00	0,00	12.000,00	8.640,77	8.640,77	3.359,23	3.359,23	3.359,23
CH	NGGH03	FUN001	CENT MESOA P/ DESA TRÓP CEN	1.429,02	1.429,02	0,00	1.429,02	0,00	0,00	1.429,02	1.429,02	1.429,02
CH	NGGH03	FUN921	CENT MESOA P/ DESA TRÓP CEN	18.570,98	18.570,98	0,00	18.570,98	0,00	0,00	18.570,98	18.570,98	18.570,98
CH	UHA007	BEC001	BECAS OMAR DENGO	55.598,85	55.598,85	0,00	55.598,85	52.571,65	52.571,65	3.027,20	3.027,20	3.027,20
CH	UHA008	BEC001	BECAS LUIS FELIPE	795.699,60	795.699,60	0,00	795.699,60	795.213,69	795.213,69	485,91	485,91	485,91
CH	UHA009	BEC001	ESTUDIANTE ASISTENTE PARAAC	16.721,53	16.721,53	0,00	16.721,53	14.912,15	14.912,15	1.809,39	1.809,39	1.809,39
CH	UHA010	BEC001	ESTUDIANTE ASISTENTE ACADEN	17.263,51	17.263,51	0,00	17.263,51	17.263,48	17.263,48	0,04	0,04	0,04
CH	UHA012	BEC001	AYUDAS ORDINARIAS	6.000,00	6.000,00	0,00	6.000,00	5.938,78	5.938,78	61,22	61,22	61,22
CH	UHA013	BEC001	AYUDAS PARA GIRAS	4.500,00	4.500,00	0,00	4.500,00	4.064,00	4.064,00	436,00	436,00	436,00
CH	UHA015	BEC001	PRESTAMOS PARA ESTUDIANTES	2.000,00	2.000,00	0,00	2.000,00	0,00	0,00	2.000,00	2.000,00	2.000,00
CH	UHA031	INT001	BECAS A ESTUD. SEDE CHOROT.	0,06	0,06	0,00	0,06	0,00	0,00	0,06	0,06	0,06
CH	UHA040	BEC001	VIDA UNIVERSITARIA CHOROTEC	15.580,00	15.580,00	0,00	15.580,00	13.249,10	13.249,10	2.330,90	2.330,90	2.330,90

UNIVERSIDAD NACIONAL
VICERRECTORÍA DE ADMINISTRACION
PROGRAMA DE GESTIÓN FINANCIERA
LIQUIDACIÓN PRESUPUESTARIA DE RECURSOS ESPECIFICOS
AL 31 DE DICIEMBRE DE 2016
(en miles de colones)

ORC.	PROGRAMA	FUNDO	NOMBRE	PRESUPUESTO DE INGRESOS	TOTAL DE INGRESOS	SUPERAVIT O DEFICIT DE INGRESOS	PRESUPUESTO DE EGRESOS	GIRADO	GASTADO	SUPERAVIT O DEFICIT DE EGRESOS	SUPERAVIT O DEFICIT DE EGRESOS	ESPECIFICOS POR PROGRAMA
CH	UHAO40	BEC921	VIDA UNIVERSITARIA CHOROTEC	1.711,15	1.711,15	0,00	1.711,15	1.711,15	1.711,15	0,00	0,00	0,00
CH	UHAO40	INT001	VIDA UNIVERSITARIA CHOROTEC	55,89	55,89	0,00	55,89	0,00	0,00	55,89	55,89	55,89
CH	UHAO40	INT921	VIDA UNIVERSITARIA CHOROTEC	3.000,00	3.000,00	0,00	3.000,00	2.991,01	2.991,01	9,00	9,00	9,00
CH	UHAO80	BEC921	SERV ALIMENTACION ESTUD CH	0,40	0,40	0,00	0,40	0,00	0,00	0,40	0,40	0,40
CH	VHAU03	INT001	UNIDAD PARAACADEMICA DEPA	0,08	0,08	0,00	0,08	0,00	0,00	0,08	0,08	0,08
CH	VHAU03	REP001	UNIDAD PARAACADEMICA DEPA	51.690,67	51.690,67	0,00	51.690,67	45.566,91	45.566,91	6.123,76	6.123,76	6.123,76
CH	VHAU03	REP021	UNIDAD PARAACADEMICA DEPA	0,00	0,00	0,00	0,00	0,00	0,00	0,00	0,00	0,00
CH	VHAU38	REP021	BIBLIOTECA CHOROTEGA	12.182,38	12.182,38	0,00	12.182,38	3.080,52	3.080,52	9.101,87	9.101,87	9.101,87
CH	VHAU38	REP921	BIBLIOTECA CHOROTEGA	4,80	4,80	0,00	4,80	0,00	0,00	4,80	4,80	4,80
CI	GDEK01	INT001	FONDO FOMENTO PROD ARTIST	71,36	71,36	0,00	71,36	0,00	0,00	71,36	71,36	71,36
CI	GDEK01	TT921	FONDO FOMENTO PROD ARTIST	1.677,06	1.677,06	0,00	1.677,06	1.365,70	1.365,70	311,36	311,36	311,36
CI	GDLM01	INT001	CONEXIONES PARA CREATIVIDAD	0,74	0,74	0,00	0,74	0,00	0,00	0,74	0,74	0,74
CI	GHAQ02	CEX921	UNIDADES ACADEMICAS	2.914,14	2.914,14	0,00	2.914,14	2.850,22	2.850,22	63,92	63,92	63,92
CI	GHAQ02	INT001	UNIDADES ACADEMICAS	141,06	141,06	0,00	141,06	0,00	0,00	141,06	141,06	141,06
CI	GHAQ02	INT921	UNIDADES ACADEMICAS	1.080,52	1.080,52	0,00	1.080,52	954,93	954,93	125,60	125,60	125,60
CI	GHAQ02	REP921	UNIDADES ACADEMICAS	127,33	127,33	0,00	127,33	0,00	0,00	127,33	127,33	127,33
CM	AHAQ42	INT001	FDOS SIST EQ CIENT Y TECNOL	12,69	12,69	0,00	12,69	0,00	0,00	12,69	12,69	12,69
CM	AHAQ42	INT921	FDOS SIST EQ CIENT Y TECNOL	433,72	433,72	0,00	433,72	302,23	302,23	131,50	131,50	131,50
CM	DEAG01	INT001	VIVERO FORESTAL	0,40	0,40	0,00	0,40	0,00	0,00	0,40	0,40	0,40
CM	DEAG01	INT921	VIVERO FORESTAL	6,51	6,51	0,00	6,51	0,00	0,00	6,51	6,51	6,51
CM	DGEF01	INT001	EDUCACION CONTINUA (ACTIV)	0,23	0,23	0,00	0,23	0,00	0,00	0,23	0,23	0,23
CM	DGEF01	INT921	EDUCACION CONTINUA (ACTIV)	3,78	3,78	0,00	3,78	0,00	0,00	3,78	3,78	3,78
CM	EJAG01	FSI001	IMPLEMENTACION TRANSF AGR	50,09	50,09	0,00	50,09	0,00	0,00	50,09	50,09	50,09
CM	GHAQ02	INT001	UNIDADES ACADEMICAS	14,44	14,44	0,00	14,44	0,00	0,00	14,44	14,44	14,44
CM	GHAQ02	INT921	UNIDADES ACADEMICAS	225,94	225,94	0,00	225,94	0,00	0,00	225,94	225,94	225,94
CM	GHAQ02	TT5001	UNIDADES ACADEMICAS	95.650,41	144.141,91	-48.491,50	95.650,41	95.650,41	95.650,41	0,00	48.491,50	48.491,50
CM	GHAQ69	FSI001	EQUIPO DIDACTICO	9.286,80	9.286,80	0,00	9.286,80	9.264,67	9.264,67	22,13	22,13	22,13
CM	GHAQ94	INT001	INTERESES FONDOS DEL SISTEM	440,27	440,27	0,00	440,27	0,00	0,00	440,27	440,27	440,27
CM	GHAQ94	INT921	INTERESES FONDOS DEL SISTEM	28.273,29	28.273,29	0,00	28.273,29	0,00	0,00	28.273,29	28.273,29	28.273,29
CM	GHAQ20	FSI001	FDOS SIST EQ CIENT Y TECNOL	186.826,68	186.826,68	0,00	186.826,68	75.982,83	75.982,83	110.843,85	110.843,85	110.843,85
CM	GHAQ20	INT001	FDOS SIST EQ CIENT Y TECNOL	83,04	83,04	0,00	83,04	0,00	0,00	83,04	83,04	83,04
CM	GHAQ20	INT921	FDOS SIST EQ CIENT Y TECNOL	342,78	342,78	0,00	342,78	111,69	111,69	231,09	231,09	231,09
CM	GHAQ20	TT5001	FDOS SIST EQ CIENT Y TECNOL	22.336,82	22.336,82	0,00	22.336,82	17.336,82	17.336,82	5.000,00	5.000,00	5.000,00
CM	GHAQ20	TT921	FDOS SIST EQ CIENT Y TECNOL	233,22	233,22	0,00	233,22	5,63	5,63	227,59	227,59	227,59
CM	IEGG06	FSI001	EMISIONES GASES EFECTO INVEI	15.301,13	15.301,13	0,00	15.301,13	4.701,72	4.701,72	10.599,41	10.599,41	10.599,41
CM	IEGG06	FSI921	EMISIONES GASES EFECTO INVEI	6.224,47	6.224,47	0,00	6.224,47	0,00	0,00	6.224,47	6.224,47	6.224,47
CM	IFDW02	INT001	LABORATORIO ANALISIS AMBIEN	0,21	0,21	0,00	0,21	0,00	0,00	0,21	0,21	0,21

UNIVERSIDAD NACIONAL
VICERRECTORÍA DE ADMINISTRACION
PROGRAMA DE GESTIÓN FINANCIERA
LIQUIDACIÓN PRESUPUESTARIA DE RECURSOS ESPECIFICOS
AL 31 DE DICIEMBRE DE 2016
(en miles de colonas)

ORC.	PROGRAMA	FONDO	NOMBRE	PRESUPUESTO DE INGRESOS	TOTAL DE INGRESOS	SUPERAVITO DEFICIT DE INGRESOS	PRESUPUESTO DE EGRESOS	GIRADO	GASTADO	DEFICIT DE EGRESOS	SUPERAVITO O DEFICIT DE EGRESOS	SUPERAVITO ESPECIFICO POR PROGRAMA
CM	IDW02	INT921	LABORATORIO ANALISIS AMBIEN	3,46	3,46	0,00	3,46	0,00	0,00	0,00	3,46	3,46
CM	NABG01	INT001	FLORISTERIA COMUNITARIA DES	0,10	0,10	0,00	0,10	0,00	0,00	0,00	0,10	0,10
CM	NABG01	INT921	FLORISTERIA COMUNITARIA DES	1,58	1,58	0,00	1,58	0,00	0,00	0,00	1,58	1,58
CM	NAKG06	CEX001	SEGURIDAD Y SUSTEN HIDRICA (20.000,00	23.374,66	-3.374,66	23.374,66	5.510,74	5.510,74	17.863,92	17.863,92	17.863,92
CM	NAKG06	INT001	SEGURIDAD Y SUSTEN HIDRICA (718,17	718,17	0,00	718,17	0,00	0,00	0,00	718,17	718,17
CM	NHBH01	INT921	PROCEAME PROG EST CALIDAD A	874,10	874,10	0,00	874,10	874,10	874,10	0,00	0,00	0,00
CR	GKRM07	FSI001	PROMOCION REGIONAL DE LAS	3.750,00	3.750,00	0,00	3.750,00	671,07	671,07	3.078,93	3.078,93	3.078,93
CR	GKRM08	CEX001	SOCIALIZACION CONOCIMIENTC	3.534,71	3.648,11	-113,40	3.534,71	3.534,71	3.534,71	0,00	0,00	113,40
CR	GKRM08	CEX921	SOCIALIZACION CONOCIMIENTC	123,39	123,39	0,00	123,39	0,00	0,00	0,00	123,39	123,39
CR	GKRM08	FSI001	SOCIALIZACION CONOCIMIENTC	1.250,00	1.250,00	0,00	1.250,00	840,00	840,00	410,00	410,00	410,00
CR	GKRM08	INT001	SOCIALIZACION CONOCIMIENTC	23,57	23,57	0,00	23,57	0,00	0,00	0,00	23,57	23,57
CR	GKRM08	INT921	SOCIALIZACION CONOCIMIENTC	162,88	162,88	0,00	162,88	0,00	0,00	0,00	162,88	162,88
CR	VHAU03	INT001	UNIDAD PARAACADEMICA DEPA	770,08	770,08	0,00	770,08	514,70	514,70	255,38	255,38	255,38
CR	VHAU03	INT921	UNIDAD PARAACADEMICA DEPA	8.225,85	8.225,85	0,00	8.225,85	8.225,85	8.225,85	0,00	0,00	0,00
CR	VHAU03	TS001	UNIDAD PARAACADEMICA DEPA	11.594,80	11.594,80	0,00	11.594,80	10.570,00	10.570,00	1.024,80	1.024,80	1.024,80
CR	VHAU03	TS921	UNIDAD PARAACADEMICA DEPA	1.508,61	1.508,61	0,00	1.508,61	0,00	0,00	1.508,61	1.508,61	1.508,61
CR	VHAU05	INT001	PUBLICAC LIBROS CON SELLO EL	75,57	75,57	0,00	75,57	0,00	0,00	0,00	75,57	75,57
CR	VHAU05	INT921	PUBLICAC LIBROS CON SELLO EL	249,93	249,93	0,00	249,93	0,00	0,00	0,00	249,93	249,93
CR	VHAU05	TS921	PUBLICAC LIBROS CON SELLO EL	929,66	929,66	0,00	929,66	0,00	0,00	0,00	929,66	929,66
CTI	AHAQ16	CEX001	ADM CONV COOP INTERNAC	1.709,51	3.477,45	-1.767,94	3.477,45	3.477,45	3.477,45	0,00	0,00	0,00
CTI	AHAQ16	INT001	ADM CONV COOP INTERNAC	0,24	0,24	0,00	0,24	0,00	0,00	0,00	0,24	0,24
CTI	AHAQ16	INT921	ADM CONV COOP INTERNAC	3,89	3,89	0,00	3,89	0,00	0,00	0,00	3,89	3,89
CTI	GHAQ77	FSI921	SUPERAVIT FONDOS DEL SISTEV	1.496,35	1.496,35	0,00	1.496,35	1.496,35	1.496,35	0,00	0,00	0,00
CTI	GHAL02	CEX921	COOPEN- ERASMUS MUNDUS	154,74	154,74	0,00	154,74	0,00	0,00	0,00	154,74	154,74
CTI	GHAL02	INT001	COOPEN- ERASMUS MUNDUS	11,46	11,46	0,00	11,46	0,00	0,00	0,00	11,46	11,46
CTI	GHAL02	INT921	COOPEN- ERASMUS MUNDUS	11,06	11,06	0,00	11,06	0,00	0,00	0,00	11,06	11,06
CTI	GHAL06	CEX921	PROYECTO PEACE ERASMUS MU	44,43	44,43	0,00	44,43	0,00	0,00	0,00	44,43	44,43
CTI	GHAL06	INT001	PROYECTO PEACE ERASMUS MU	5,57	5,57	0,00	5,57	0,00	0,00	0,00	5,57	5,57
CTI	GHAL06	INT921	PROYECTO PEACE ERASMUS MU	42,96	42,96	0,00	42,96	0,00	0,00	0,00	42,96	42,96
CTI	GHBLO1	CEX921	AMIDILIA MOV DESARROLLO INI	5.079,48	5.079,48	0,00	5.079,48	275,53	275,53	4.803,95	4.803,95	4.803,95
CTI	GHBLO1	INT001	AMIDILIA MOV DESARROLLO INI	312,63	312,63	0,00	312,63	0,00	0,00	0,00	312,63	312,63
CTI	GHBLO1	INT921	AMIDILIA MOV DESARROLLO INI	139,84	139,84	0,00	139,84	0,00	0,00	0,00	139,84	139,84
CU	AHAQ10	INT001	REPRESENTAC INSTITUCIONALES	57,24	57,24	0,00	57,24	0,00	0,00	0,00	57,24	57,24
CU	AHAQ10	INT921	REPRESENTAC INSTITUCIONALES	2.696,92	2.696,92	0,00	2.696,92	2.579,06	2.579,06	117,86	117,86	117,86
CUN	GGAK03	CEX921	IV CONGRESO UNIVERSITARIO	716,78	716,78	0,00	716,78	396,60	396,60	320,18	320,18	320,18
CUN	GGAK03	INT001	IV CONGRESO UNIVERSITARIO	41,02	41,02	0,00	41,02	0,00	0,00	0,00	41,02	41,02
CUN	GGAK03	INT921	IV CONGRESO UNIVERSITARIO	370,53	370,53	0,00	370,53	0,00	0,00	0,00	370,53	370,53

UNIVERSIDAD NACIONAL
VICERRECTORÍA DE ADMINISTRACION
PROGRAMA DE GESTIÓN FINANCIERA
LIQUIDACIÓN PRESUPUESTARIA DE RECURSOS ESPECIFICOS
AL 31 DE DICIEMBRE DE 2016
(en miles de colones)

ORG.	PROGRAMA	FONDO	NOMBRE	PRESUPUESTO DE INGRESOS	TOTAL DE INGRESOS	SUPERAVIT O DEFICIT DE INGRESOS	PRESUPUESTO DE EGRESOS	GIRADO	GASTADO	DEFICIT DE EGRESOS	SUPERAVIT O ESPECIFICADOR PROGRAMA
CV	GHA02	FEU921	UNIDADES ACADEMICAS	729,21	729,21	0,00	729,21	0,00	0,00	729,21	729,21
CV	GHA02	INT001	UNIDADES ACADEMICAS	536,59	536,59	0,00	536,59	0,00	0,00	536,59	536,59
CV	GHA02	INT921	UNIDADES ACADEMICAS	1.208,82	1.208,82	0,00	1.208,82	1.208,82	1.208,82	0,00	0,00
CV	GHA02	TTS921	UNIDADES ACADEMICAS	212,91	212,91	0,00	212,91	0,00	0,00	212,91	212,91
CV	GHA076	FSI001	FONDO APOYO PARA EL FORTAL	7.000,00	7.000,00	0,00	7.000,00	5.600,00	5.600,00	1.400,00	1.400,00
CV	NCH01	INT001	INICIATIVAS INTERDISCIPLINARIAS	54,63	54,63	0,00	54,63	0,00	0,00	54,63	54,63
CV	NCH01	INT921	INICIATIVAS INTERDISCIPLINARIAS	7.500,00	7.500,00	0,00	7.500,00	2.799,55	2.799,55	4.700,46	4.700,46
DAS	DHA01	CEX921	SEDE INTERUNIVERSITARIA	172,23	172,23	0,00	172,23	172,23	172,23	0,00	0,00
DAS	DHA01	FSI001	SEDE INTERUNIVERSITARIA	102,26	102,26	0,00	102,26	0,00	0,00	102,26	102,26
DAS	DHA01	INT001	SEDE INTERUNIVERSITARIA	9,61	9,61	0,00	9,61	0,00	0,00	9,61	9,61
DAS	DHA01	INT921	SEDE INTERUNIVERSITARIA	78,01	78,01	0,00	78,01	0,00	0,00	78,01	78,01
DAS	UHA006	BEC001	INTERCAMBIO	28.080,00	28.080,00	0,00	28.080,00	27.342,73	27.342,73	737,27	737,27
DAS	UHA006	BEC921	INTERCAMBIO	162,00	162,00	-81,00	162,00	0,00	0,00	162,00	243,00
DAS	UHA006	CEX001	INTERCAMBIO	1.705,50	4.108,00	-2.402,50	1.705,50	0,00	0,00	1.705,50	4.108,00
DAS	UHA006	CEX921	INTERCAMBIO	4.003,95	4.003,95	0,00	4.003,95	3.205,63	3.205,63	798,32	798,32
DAS	UHA006	FSI001	INTERCAMBIO	42.939,14	42.939,14	0,00	42.939,14	40.882,82	40.882,82	2.056,32	2.056,32
DAS	UHA006	FSI921	INTERCAMBIO	2.137,10	2.137,10	0,00	2.137,10	1.901,90	1.901,90	235,21	235,21
DAS	UHA006	INT001	INTERCAMBIO	25.220,03	220,03	25.000,00	25.220,03	24.470,00	24.470,00	750,02	-24.249,98
DAS	UHA006	INT921	INTERCAMBIO	315,89	315,89	0,00	315,89	0,00	0,00	315,89	315,89
DAS	UHA007	BEC001	BECAS OMAR DENGO	230.995,85	230.995,85	0,00	230.995,85	230.645,91	230.645,91	349,93	349,93
DAS	UHA008	BEC001	BECAS LUIS FELIPE	2.701.017,87	2.864.310,81	-163.292,94	2.708.517,87	2.610.584,16	2.610.584,16	97.933,71	253.726,65
DAS	UHA008	BEC921	BECAS LUIS FELIPE	381.994,80	381.994,80	0,00	381.994,80	377.384,80	377.384,80	4.610,00	4.610,00
DAS	UHA009	BEC001	ESTUDIANTE ASISTENTE PARAAC	192.295,29	192.295,29	0,00	192.295,29	187.779,22	187.779,22	4.516,07	4.516,07
DAS	UHA010	BEC001	ESTUDIANTE ASISTENTE ACADEN	255.956,66	255.956,66	0,00	255.956,66	248.707,23	248.707,23	7.249,43	7.249,43
DAS	UHA011	BEC001	BECA POSGRADO	18.789,66	18.789,66	0,00	18.789,66	9.494,75	9.494,75	9.294,91	9.294,91
DAS	UHA012	BEC001	AYUDAS ORDINARIAS	50.709,68	50.709,68	0,00	50.709,68	48.321,26	48.321,26	2.388,42	2.388,42
DAS	UHA012	BEC921	AYUDAS ORDINARIAS	50,00	50,00	0,00	50,00	0,00	0,00	50,00	50,00
DAS	UHA013	BEC001	AYUDAS PARA GIRAS	89.222,00	59.534,01	29.687,99	89.222,00	78.278,61	78.278,61	10.943,39	-18.744,59
DAS	UHA013	BEC921	AYUDAS PARA GIRAS	720,00	970,00	-250,00	720,00	0,00	0,00	720,00	970,00
DAS	UHA014	BEC001	SERVO DE ALIMENTACION ESTU	26.959,28	26.959,28	0,00	26.959,28	17.720,53	17.720,53	9.238,75	9.238,75
DAS	UHA014	BEC921	SERVO DE ALIMENTACION ESTU	5.000,00	5.000,00	0,00	5.000,00	4.482,60	4.482,60	517,40	517,40
DAS	UHA014	INT921	SERVO DE ALIMENTACION ESTU	0,00	0,00	0,00	0,00	0,00	0,00	0,00	0,00
DAS	UHA015	BEC001	PRESTAMOS PARA ESTUDIANTE	5.044,00	5.044,00	0,00	5.044,00	850,67	850,67	4.193,33	4.193,33
DAS	UHA045	BEC001	EXITO ACADEMICO	38.995,11	38.995,11	0,00	38.995,11	38.564,42	38.564,42	430,69	430,69
DAS	UHA054	BEC001	BECA ESTUDIANTE ASISTENTE GI	144.387,36	144.387,36	0,00	144.387,36	95.701,86	95.701,86	48.685,50	48.685,50
DAS	UHA055	BEC001	BECAS TERCER CICLO	79.904,00	79.904,00	0,00	79.904,00	3.400,95	3.400,95	76.503,05	76.503,05
DAS	UHA061	BEC001	BECAS LUIS FELIPE SA	104.129,03	104.129,03	0,00	104.129,03	76.506,23	76.506,23	27.622,80	27.622,80

UNIVERSIDAD NACIONAL
VICERRECTORÍA DE ADMINISTRACION
PROGRAMA DE GESTIÓN FINANCIERA
LIQUIDACIÓN PRESUPUESTARIA DE RECURSOS ESPECÍFICOS
AL 31 DE DICIEMBRE DE 2016
(en miles de colones)

ORG.	PROGRAMA	FONDO	NOMBRE	PRESUPUESTO DE INGRESOS	TOTAL DE INGRESOS	SUPERAVIT O DEFICIT DE INGRESOS	PRESUPUESTO DE EGRESOS	GASTADO	SUPERAVIT O DEFICIT DE EGRESOS	SUPERAVIT O DEFICIT DE EGRESOS	SUPERAVIT O DEFICIT DE EGRESOS
DAS	UHAO61	FSI921	BECAS LUIS FELIPE SA	174.020,91	174.020,91	0,00	174.020,91	173.652,17	368,74	368,74	368,74
DAS	UHAO65	FSI921	BECA ESTUDI ASIST PARAACADE	12.656,97	12.656,97	0,00	12.656,97	12.351,03	305,94	305,94	305,94
DAS	UHAO67	FSI921	AYUDAS ORDINARIAS SA	3.507,67	3.507,67	0,00	3.507,67	2.485,04	1.022,63	1.022,63	1.022,63
DAS	UHAO71	BEC001	BECAS LUIS FELIPE SARAPIQUI	13.000,00	13.000,00	0,00	13.000,00	12.495,20	504,80	504,80	504,80
DAS	UHAO83	BEC001	BECA COMPLEMENTARIA	7.500,00	7.592,93	-92,93	7.500,00	4.999,93	2.500,07	2.593,00	2.593,00
DAS	VHAK43	FSI001	RED COSTARRICENSE UNIVERSIC	19,53	19,53	0,00	19,53	0,00	19,53	19,53	19,53
DAS	VHAK43	FSI921	RED COSTARRICENSE UNIVERSIC	2.500,00	2.500,00	0,00	2.500,00	0,00	2.500,00	2.500,00	2.500,00
DAS	VHAK49	CEX001	BECAS ESTUDIANTES PARA UN	66,60	66,60	0,00	66,60	0,00	66,60	66,60	66,60
DAS	VHAK49	INT001	BECAS ESTUDIANTES PARA UN	119.270,46	119.270,46	0,00	119.270,46	50.109,10	69.161,36	69.161,36	69.161,36
DAS	VHAK01	BEC001	RESIDENCIAS ESTUDIANTES	39.161,20	39.161,20	0,00	39.161,20	39.161,11	0,09	0,09	0,09
DAS	VHAK01	BEC921	RESIDENCIAS ESTUDIANTES	0,00	0,00	0,00	0,00	0,00	0,00	0,00	0,00
DAS	VHAK01	INT921	RESIDENCIAS ESTUDIANTES	187.396,39	187.396,39	0,00	187.396,39	186.701,65	694,74	694,74	694,74
DAS	VHAK03	BEC001	UNIDAD PARAACADEMICA DEPA	0,17	0,17	0,00	0,17	0,00	0,17	0,17	0,17
DC	DCH02	INT001	CURSO. SERV.FAC CIENC SOCIAL	2,74	2,74	0,00	2,74	0,00	2,74	2,74	2,74
DC	DCH02	INT921	CURSO. SERV.FAC CIENC SOCIAL	0,27	0,27	0,00	0,27	0,00	0,27	0,27	0,27
DC	EEAG10	INT001	REACTIVAC CONOC PROD CONS	349,64	349,64	0,00	349,64	349,64	0,00	0,00	0,00
DC	GHAN08	FSI001	SUBCOMISION: REVISTA Y REPO:	8.743,44	8.743,44	0,00	8.743,44	6.412,55	2.330,89	2.330,89	2.330,89
DE	DCHA05	CEX921	ENSEÑANZA DEJ (COMP. PEDAG	443,83	443,83	0,00	443,83	0,00	443,83	443,83	443,83
DE	DCHA05	INT001	ENSEÑANZA DEJ (COMP. PEDAG	124,03	124,03	0,00	124,03	0,00	124,03	124,03	124,03
DE	DCHA05	INT921	ENSEÑANZA DEJ (COMP. PEDAG	1,86	1,86	0,00	1,86	0,00	1,86	1,86	1,86
DE	DCHB05	INT001	M. EN EDUCACION TRIMESTR	18,55	18,55	0,00	18,55	0,00	18,55	18,55	18,55
DE	DCHB05	INT921	M. EN EDUCACION TRIMESTR	214,89	214,89	0,00	214,89	207,17	7,72	7,72	7,72
DE	DCHB05	TT921	M. EN EDUCACION TRIMESTR	1.822,50	1.822,50	0,00	1.865,90	1.946,89	-80,98	-124,38	-124,38
DE	GCKK02	CEX921	ACTIV PERMANENTE COMISION	13,55	13,55	0,00	13,55	0,00	13,55	13,55	13,55
DE	GCKK02	INT001	PROPUESTA INTERDISC DISEÑO.	200,00	200,00	0,00	200,00	200,00	0,00	0,00	0,00
DE	ICGG03	FSI921	PROPUESTA INTERDISC DISEÑO.	8,61	8,61	0,00	8,61	0,00	8,61	8,61	8,61
DF	DDX801	INT001	D. INTER LETRAS Y ARTES EN A.C	134,14	134,14	0,00	134,14	0,00	134,14	134,14	134,14
DF	DDX801	INT921	D. INTER LETRAS Y ARTES EN A.C	0,24	0,24	0,00	0,24	0,00	0,24	0,24	0,24
DF	DHAK11	INT001	RENOVACION ACADEMICA DOCI	3,90	3,90	0,00	3,90	0,00	3,90	3,90	3,90
DF	DHAK11	INT921	RENOVACION ACADEMICA DOCI	84,51	84,51	0,00	84,51	45,60	38,91	38,91	38,91
DF	GHAK02	INT001	UNIDADES ACADEMICAS	723,19	723,19	0,00	723,19	499,87	223,32	223,32	223,32
DF	GHAK02	INT921	UNIDADES ACADEMICAS	42,30	42,30	0,00	42,30	0,00	42,30	42,30	42,30
DF	GHAK02	REP921	UNIDADES ACADEMICAS	139,43	139,43	0,00	139,43	0,00	139,43	139,43	139,43
DF	GHAK02	TT5001	UNIDADES ACADEMICAS	2.074,96	2.074,96	0,00	2.074,96	1.677,07	397,89	397,89	397,89
DF	GHAK02	TT921	UNIDADES ACADEMICAS	2.006,57	2.006,57	0,00	2.006,57	0,00	2.006,57	2.006,57	2.006,57
DF	GHAL08	FSI001	NUEVAS TECN INFORM Y COMU	349,64	349,64	0,00	349,64	349,64	0,00	0,00	0,00
DF	GHAN08	FSI001	SUBCOMISION: REVISTA Y REPO:	0,00	0,00	0,00	0,00	0,00	0,00	0,00	0,00

UNIVERSIDAD NACIONAL
VICERRECTORÍA DE ADMINISTRACION
PROGRAMA DE GESTIÓN FINANCIERA
LIQUIDACIÓN PRESUPUESTARIA DE RECURSOS ESPECIFICOS
AL 31 DE DICIEMBRE DE 2016
(en miles de colones)

ORG.	PROGRAMA	FUNDO	NOMBRE	PRESUPUESTO DE INGRESOS	TOTAL DE INGRESOS	SUPERAVIT O DEFICIT DE INGRESOS	GIRADO	GASTADO	SUPERAVIT O DEFICIT DE EGRESOS	SUPERAVIT O DEFICIT DE EGRESOS	SUPERAVIT O DEFICIT DE EGRESOS
DF	VHAU12	INT001	ADM PARACAD BIBLIOT FILOS LE	0,16	0,16	0,00	0,00	0,00	0,00	0,00	0,16
DF	VHAU12	INT921	ADM PARACAD BIBLIOT FILOS LE	1,11	1,11	0,00	0,00	0,00	0,00	0,00	1,11
DG	GHA02	INT001	UNIDADES ACADEMICAS	3,98	3,98	0,00	0,00	0,00	0,00	0,00	3,98
DG	GHA02	INT921	UNIDADES ACADEMICAS	4,16	4,16	0,00	0,00	0,00	0,00	0,00	4,16
DG	GHA02	TS921	UNIDADES ACADEMICAS	58,25	58,25	0,00	0,00	0,00	0,00	0,00	58,25
DIRDOC	AHAQ41	FSI001	FDOS SIST NUEVAS TECNO INF II	3,993,60	3,993,60	0,00	0,00	0,00	0,00	0,00	3,993,60
DIRDOC	DHAH01	CEX001	SEDE INTERUNIVERSITARIA	6,572,64	6,572,64	0,00	0,00	0,00	0,00	0,00	6,572,64
DIRDOC	DHAH01	CEX921	SEDE INTERUNIVERSITARIA	9,835,86	9,835,86	0,00	9,313,03	9,313,03	0,00	0,00	522,83
DIRDOC	DHAH01	FSI001	SEDE INTERUNIVERSITARIA	1,231,601,73	1,231,601,73	0,00	916,354,90	916,354,90	0,00	0,00	315,246,83
DIRDOC	DHAH01	FSI921	SEDE INTERUNIVERSITARIA	119,835,40	119,835,40	0,00	111,513,07	111,513,07	0,00	0,00	8,322,33
DIRDOC	DHAH01	INT001	SEDE INTERUNIVERSITARIA	312,78	312,78	0,00	0,00	0,00	0,00	0,00	312,78
DIRDOC	DHAH01	INT921	SEDE INTERUNIVERSITARIA	4,950,63	4,950,63	0,00	4,901,42	4,901,42	0,00	0,00	49,20
DIRDOC	GHA02	CEX921	UNIDADES ACADEMICAS	33,35	33,35	0,00	0,00	0,00	0,00	0,00	33,35
DIRDOC	GHA02	INT001	UNIDADES ACADEMICAS	8,65	8,65	0,00	0,00	0,00	0,00	0,00	8,65
DIRDOC	GHA02	INT921	UNIDADES ACADEMICAS	101,57	101,57	0,00	0,00	0,00	0,00	0,00	101,57
DIRDOC	GHA076	FSI001	FONDO APOYO PARA EL FORTAL	5,850,00	5,850,00	0,00	1,805,85	1,805,85	0,00	0,00	4,044,15
DIRDOC	GHA080	INT001	PROCESO DE ADMISION	0,31	0,31	0,00	0,00	0,00	0,00	0,00	0,31
DIRDOC	GHAL03	INT001	SISTEMA DE DESARROLLO PROFI	63,19	63,19	0,00	0,00	0,00	0,00	0,00	63,19
DIRDOC	GHAL03	INT921	SISTEMA DE DESARROLLO PROFI	904,77	904,77	0,00	328,11	328,11	0,00	0,00	576,66
DIRDOC	GHAL03	TS921	SISTEMA DE DESARROLLO PROFI	442,42	442,42	0,00	367,15	367,15	0,00	0,00	75,27
DIRDOC	GHAL08	FSI001	NUEVAS TECN INFORM Y COMU	69,722,97	69,722,97	0,00	4,652,93	4,652,93	0,00	0,00	65,070,04
DIRDOC	NDBH08	CEX921	PLAN PARA PUEBLOS INDIGENA:	115,00	115,00	0,00	0,00	0,00	0,00	0,00	115,00
DIRDOC	NDBH08	INT001	PLAN PARA PUEBLOS INDIGENA:	8,25	8,25	0,00	0,00	0,00	0,00	0,00	8,25
DIRDOC	NDBH08	INT921	PLAN PARA PUEBLOS INDIGENA:	14,40	14,40	0,00	0,00	0,00	0,00	0,00	14,40
DIREXT	AHAQ42	FSI001	FDOS SIST EQ CIENT Y TECNOL	2,083,74	2,083,74	0,00	0,00	0,00	0,00	0,00	2,083,74
DIREXT	AHAQ50	FSI001	GEST. ADM. DE RECUR. FDO DEL	1,000,00	1,000,00	0,00	1,000,00	1,000,00	0,00	0,00	0,00
DIREXT	ECH01	FSI001	SUB COMISION CAPACITACION (1,125,00	1,125,00	0,00	108,39	108,39	0,00	0,00	1,016,62
DIREXT	ECH01	FSI921	SUB COMISION CAPACITACION (1,360,89	1,360,89	0,00	0,00	0,00	0,00	0,00	1,360,89
DIREXT	EGG03	FSI001	SUB COM DIF INFORMES ESTAD	1,000,00	1,000,00	0,00	904,43	904,43	0,00	0,00	95,57
DIREXT	EH801	FSI001	SUB COMISION AULA MOVIL	3,690,97	3,690,97	0,00	3,134,73	3,134,73	0,00	0,00	556,24
DIREXT	GCA02	FSI921	GENERAR CAPAC ESTUDIANTILE	2,627,36	2,627,36	0,00	1,123,78	1,123,78	0,00	0,00	1,503,58
DIREXT	GGGM02	INT001	DIFU INFORMES ESTADO DE LA I	0,40	0,40	0,00	0,00	0,00	0,00	0,00	0,40
DIREXT	GHAH01	CEX921	PROGRAMA FORTALEC REGION/	-223,43	-223,43	0,00	0,00	0,00	0,00	0,00	-223,43
DIREXT	GHAH01	INT001	PROGRAMA FORTALEC REGION/	0,49	0,49	0,00	0,00	0,00	0,00	0,00	0,49
DIREXT	GHA02	CEX921	UNIDADES ACADEMICAS	223,43	223,43	0,00	0,00	0,00	0,00	0,00	223,43
DIREXT	GHA02	INT001	UNIDADES ACADEMICAS	1,888,67	1,888,67	0,00	0,00	0,00	0,00	0,00	1,888,67
DIREXT	GHA02	INT921	UNIDADES ACADEMICAS	1,800,00	1,800,00	0,00	1,773,76	1,773,76	0,00	0,00	26,24

UNIVERSIDAD NACIONAL
VICERRECTORÍA DE ADMINISTRACION
PROGRAMA DE GESTIÓN FINANCIERA
LIQUIDACIÓN PRESUPUESTARIA DE RECURSOS ESPECIFICOS
AL 31 DE DICIEMBRE DE 2016
(en miles de colones)

ORG.	PROGRAMA	FUNDO	NOMBRE	PRESUPUESTO DE INGRESOS	TOTAL DE INGRESOS	SUPERAVIT O DEFICIT DE INGRESOS	PRESUPUESTO DE EGRESOS	GIRADO	GASTADO	SUPERAVIT O DEFICIT DE EGRESOS	SUPERAVIT ESPICIFICO POR PROGRAMA
DIREX	GHAK70	CEX921	FONDO ARTICULACION EXTENSI-	5.329,17	5.329,17	0,00	5.329,17	5.007,39	5.007,39	321,78	321,78
DIREX	GHAK70	FSI001	FONDO ARTICULACION EXTENSI-	7.818,22	7.818,22	0,00	7.818,22	2.602,20	2.602,20	5.216,02	5.216,02
DIREX	GHAK70	FSI921	FONDO ARTICULACION EXTENSI-	30.623,93	30.623,93	0,00	30.623,93	5.627,63	5.627,63	24.996,30	24.996,30
DIREX	GHAK70	INT001	FONDO ARTICULACION EXTENSI-	13.674,75	13.674,75	0,00	13.674,75	1.374,64	1.374,64	12.300,11	12.300,11
DIREX	GHAK70	INT921	FONDO ARTICULACION EXTENSI-	3.068,15	3.068,15	0,00	3.068,15	1.768,05	1.768,05	1.300,10	1.300,10
DIREX	GHAK70	TTS921	FONDO ARTICULACION EXTENSI-	73,02	73,02	0,00	73,02	0,00	0,00	73,02	73,02
DIREX	GHAK78	FSI001	COORDINACION REGIONALIZACI	9.022,22	9.022,22	0,00	9.022,22	9.022,23	9.022,23	0,01	-0,01
DIREX	GHAK78	FSI921	COORDINACION REGIONALIZACI	10.369,05	10.369,05	0,00	10.369,05	3.231,80	3.231,80	7.137,25	7.137,25
DIREX	GHAK87	FUN001	FDO UNIVERS DE DESARR REGIO	28.900,00	29.258,41	-358,41	28.900,00	0,00	0,00	28.900,00	29.258,41
DIREX	GHAK87	FUN921	FDO UNIVERS DE DESARR REGIO	63.488,84	63.488,84	0,00	63.488,84	0,00	0,00	63.488,84	63.488,84
DIREX	GHAK94	INT001	INTERESES FONDOS DEL SISTEM	0,51	0,51	0,00	0,51	0,00	0,00	0,51	0,51
DIREX	GHAL09	FSI921	INNOVACION Y GESTION DE PPA	11.692,44	11.692,44	0,00	11.692,44	5.529,22	5.529,22	6.163,22	6.163,22
DIREX	GHBK01	FSI001	PROMOC MEJORA CONT EXT Y A	1.000,00	1.000,00	0,00	1.000,00	762,52	762,52	237,48	237,48
DIREX	GHBK21	FSI921	PROGRAMA DE REGIONALIZACI	1.200,00	1.200,00	0,00	1.200,00	0,00	0,00	1.200,00	1.200,00
DIREX	VHAP01	FEL001	FEUNA (CUOTA BIENEST ESTUD)	250,00	250,00	0,00	250,00	250,00	250,00	0,00	0,00
DIRINV	GGHM01	FSI001	DESARR CAPAC SEC ACAD PUB Y	1.562,51	1.562,51	0,00	1.562,51	0,00	0,00	1.562,51	1.562,51
DIRINV	GGKK04	FSI001	DISEÑO METODOLOG CONSTRU	1.420,00	1.420,00	0,00	1.420,00	1.417,92	1.417,92	2,08	2,08
DIRINV	GHAK02	INT001	UNIDADES ACADEMICAS	3.961,83	3.961,83	0,00	3.961,83	1.402,50	1.402,50	2.559,33	2.559,33
DIRINV	GHAK02	INT921	UNIDADES ACADEMICAS	5.148,49	5.148,49	0,00	5.148,49	2.895,07	2.895,07	2.253,42	2.253,42
DIRINV	GHAK02	TTS921	UNIDADES ACADEMICAS	103,31	103,31	0,00	103,31	0,00	0,00	103,31	103,31
DIRINV	GHAK44	FID921	FONDO INSTIT DESA ACADÉMIC	18.100,00	18.100,00	0,00	18.100,00	0,00	0,00	18.100,00	18.100,00
DIRINV	GHAK66	FUR001	REDES DE EXCELENCIA	25.000,00	25.000,00	0,00	25.000,00	0,00	0,00	25.000,00	25.000,00
DIRINV	GHAK66	FUR921	REDES DE EXCELENCIA	10.440,16	10.440,16	0,00	10.440,16	0,00	0,00	10.440,16	10.440,16
DIRINV	GHAK69	FSI001	EQUIPO DIDACTICO	241,03	241,03	0,00	241,03	0,00	0,00	241,03	241,03
DIRINV	GHAK76	CEX921	FONDO APOYO PARA EL FORTAL	15.000,00	15.000,00	0,00	15.000,00	0,00	0,00	15.000,00	15.000,00
DIRINV	GHAK76	FSI001	FONDO APOYO PARA EL FORTAL	16.556,69	16.556,69	0,00	16.556,69	7.584,34	7.584,34	8.972,35	8.972,35
DIRINV	GHAK76	FSI921	FONDO APOYO PARA EL FORTAL	315,21	315,21	0,00	315,21	315,21	315,21	0,00	0,00
DIRINV	GHAK76	INT001	FONDO APOYO PARA EL FORTAL	956,89	956,89	0,00	956,89	0,00	0,00	956,89	956,89
DIRINV	GHAM11	FSI001	PRESENTACION RESULTADOS IN	1.500,00	1.500,00	0,00	1.500,00	0,00	0,00	1.500,00	1.500,00
DIRINV	GHAN03	FSI921	PROGRAMA MEJORAMIENTO CA	304,48	304,48	0,00	304,48	0,00	0,00	304,48	304,48
DIRINV	GHAN03	INT001	PROGRAMA MEJORAMIENTO CA	2,99	2,99	0,00	2,99	0,00	0,00	2,99	2,99
DIRINV	GHAN06	FSI001	PROGRAMA MEJORAMIENTO CA	37,50	37,50	0,00	37,50	0,00	0,00	37,50	37,50
DIRINV	GHAN06	FSI921	PROGRAMA MEJORAMIENTO CA	2.717,64	2.717,64	0,00	2.717,64	2.717,64	2.717,64	0,00	0,00
DIRINV	GHAN06	FSI001	SUBCOMISION: REVISTA Y REPO:	10.699,80	10.699,80	0,00	10.699,80	8.703,26	8.703,26	1.996,54	1.996,54
DOAP	UHA017	BEC001	ATRACCION ESTUDIANTEL	200,00	200,00	0,00	200,00	55,00	55,00	145,00	145,00
DOAP	UHA045	FSI921	EXITO ACADEMICO	139,18	139,18	0,00	139,18	0,00	0,00	139,18	139,18
DOAP	UHA084	FSI001	DESCUBRIENDO EL SISTEM UNIV	15.000,00	15.000,00	0,00	15.000,00	261,70	261,70	14.738,30	14.738,30

UNIVERSIDAD NACIONAL
VICERRECTORÍA DE ADMINISTRACION
PROGRAMA DE GESTIÓN FINANCIERA
LIQUIDACIÓN PRESUPUESTARIA DE RECURSOS ESPECIFICOS
AL 31 DE DICIEMBRE DE 2016
(en miles de colonnes)

ORG.	PROGRAMA	FONDO	NOMBRE	PRESUPUESTO DE INGRESOS	TOTAL DE INGRESOS	SUPERAVIT O DEFICIT DE INGRESOS	PRESUPUESTO DE EGRESOS	GIRADO	GASTADO	SUPERAVIT O DEFICIT DE EGRESOS	SUPERAVIT O DEFICIT POR PROGRAMA
DOAP	UHA085	FSI001	VISITAS DE INFORMACION Y ORI	12.000,00	12.000,00	0,00	12.000,00	0,00	0,00	12.000,00	12.000,00
DOAP	VHAK29	FSI001	ACUC FESTIVAL UNIV.REG.DE VII	2.500,00	2.500,00	0,00	2.500,00	0,00	0,00	2.500,00	2.500,00
DOAP	VHAK51	FSI001	EXITO ACADEMICO	23.750,00	23.750,00	0,00	23.750,00	22.653,18	22.653,18	1.096,82	1.096,82
DOAP	VHAU26	FSI001	ARTICU POLIT DE ACCESI EDUCA	3.500,00	3.500,00	0,00	3.500,00	3.234,33	3.234,33	265,67	265,67
DPE	UHA002	INT001	VIDA UNIVERSITARIA	1.607,25	1.607,25	0,00	1.607,25	5,22	5,22	1.602,03	1.602,03
DPE	UHA002	INT921	VIDA UNIVERSITARIA	690,01	690,01	0,00	690,01	689,14	689,14	0,87	0,87
DPE	UHA004	BEC001	ESTUDIANTES CON DISCAPACID/	250,00	250,00	0,00	250,00	0,00	0,00	250,00	250,00
DPE	UHA024	BEC001	DEPORTES	6.345,40	6.345,40	0,00	6.345,40	0,00	0,00	6.345,40	6.345,40
DPE	UHA024	INT001	DEPORTES	32,02	32,02	0,00	32,02	0,00	0,00	32,02	32,02
DPE	UHA024	INT921	DEPORTES	8.000,00	8.000,00	0,00	8.000,00	2.825,46	2.825,46	5.174,54	5.174,54
DPE	UHA028	BEC001	EQUIPOS REPRESENTATIVOS	10.645,00	10.645,00	0,00	10.645,00	8.679,65	8.679,65	1.965,35	1.965,35
DPE	UHA037	FSI001	COMISION DE DEPORTE FECUNL	55.000,00	55.000,00	0,00	55.000,00	38.150,11	38.150,11	16.849,89	16.849,89
DPE	UHA043	CEX921	VIDA ESTUDIANTEL - BNCR	8,25	8,25	0,00	8,25	7,89	7,89	0,36	0,36
DPE	UHA043	INT001	VIDA ESTUDIANTEL - BNCR	0,66	0,66	0,00	0,66	0,00	0,00	0,66	0,66
DPE	UHA043	INT921	VIDA ESTUDIANTEL - BNCR	5,20	5,20	0,00	5,20	0,00	0,00	5,20	5,20
DPE	VHAU03	BEC001	UNIDAD PARAACADEMICA DEPA	2.372,34	2.372,34	0,00	2.372,34	1.209,74	1.209,74	1.162,59	1.162,59
DPE	VHAU03	CEX921	UNIDAD PARAACADEMICA DEPA	9.977,99	9.977,99	0,00	9.977,99	2.521,14	2.521,14	7.456,85	7.456,85
DPE	VHAU03	INT001	UNIDAD PARAACADEMICA DEPA	480,49	480,49	0,00	480,49	0,00	0,00	480,49	480,49
DPE	VHAU03	INT921	UNIDAD PARAACADEMICA DEPA	576,90	576,90	0,00	576,90	543,77	543,77	33,13	33,13
DPE	VHAU27	FSI001	ACUC FESTI UNIVER REGI VIDA E	14.000,00	14.000,00	0,00	14.000,00	13.019,92	13.019,92	980,08	980,08
DPE	VHAU27	INT001	ACUC FESTI UNIVER REGI VIDA E	24,72	24,72	0,00	24,72	0,00	0,00	24,72	24,72
DPE	VHAU27	INT921	ACUC FESTI UNIVER REGI VIDA E	359,21	359,21	0,00	359,21	359,21	359,21	0,00	0,00
DPE	VHAU27	TTS921	ACUC FESTI UNIVER REGI VIDA E	73,15	73,15	0,00	73,15	71,19	71,19	1,96	1,96
DPE	AHAQ50	FSI921	GEST. ADM. DE RECUR. FDO DEL	4.827,20	4.827,20	0,00	4.827,20	0,00	0,00	4.827,20	4.827,20
DR	DHAH01	FSI001	SEDE INTERUNIVERSITARIA	6.500,00	6.500,00	0,00	6.500,00	0,00	0,00	6.500,00	6.500,00
DR	GHAH02	INT001	UNIDADES ACADEMICAS	1,92	1,92	0,00	1,92	0,00	0,00	1,92	1,92
DR	GHAH02	INT921	UNIDADES ACADEMICAS	30,36	30,36	0,00	30,36	0,00	0,00	30,36	30,36
DR	VHAU22	CEX001	ADM DEPTO DE REGISTRO	6.166,54	6.166,54	0,00	6.166,54	2.371,46	2.371,46	3.795,08	3.795,08
DR	VHAU22	CEX921	ADM DEPTO DE REGISTRO	4.691,15	4.691,15	0,00	4.691,15	4.639,96	4.639,96	51,19	51,19
DR	VHAU22	FSI921	ADM DEPTO DE REGISTRO	19.044,20	19.044,20	0,00	19.044,20	2.378,76	2.378,76	16.665,44	16.665,44
DR	VHAU22	INT001	ADM DEPTO DE REGISTRO	171,73	171,73	0,00	171,73	0,00	0,00	171,73	171,73
DR	VHAU22	INT921	ADM DEPTO DE REGISTRO	1.248,30	1.248,30	0,00	1.248,30	312,99	312,99	935,31	935,31
DR	VHAU22	TTS921	ADM DEPTO DE REGISTRO	58,20	58,20	0,00	58,20	0,00	0,00	58,20	58,20
DR	VHAU32	INT001	APOYO DOCENTE	213,53	213,53	0,00	213,53	0,00	0,00	213,53	213,53
DS	GHAH02	INT001	UNIDADES ACADEMICAS	5,28	5,28	0,00	5,28	0,00	0,00	5,28	5,28
DS	GHAH02	INT921	UNIDADES ACADEMICAS	63,45	63,45	0,00	63,45	47,88	47,88	15,57	15,57
DS	GHAH02	TTS921	UNIDADES ACADEMICAS	46,50	46,50	0,00	46,50	43,25	43,25	3,24	3,24

UNIVERSIDAD NACIONAL
VICERRECTORÍA DE ADMINISTRACIÓN
PROGRAMA DE GESTIÓN FINANCIERA
LIQUIDACIÓN PRESUPUESTARIA DE RECURSOS ESPECÍFICOS
AL 31 DE DICIEMBRE DE 2016
(en miles de colones)

ORG.	PROGRAMA	FONDO	NOMBRE	PRESUPUESTO DE INGRESOS	TOTAL DE INGRESOS	SUPERAVIT O DEFICIT DE INGRESOS	PRESUPUESTO DE EGRESOS	GIRADO	GASTADO	DEFICIT DE EGRESOS	SUPERAVIT O DEFICIT DE EGRESOS	SUPERAVIT O DEFICIT POR PROGRAMA
DT	DCHA06	INT001	B.CS EDUC.VIDA EN FAMILIA	208,46	208,46	0,00	208,46	0,00	0,00	208,46	208,46	208,46
DT	DCHA06	INT921	B.CS EDUC.VIDA EN FAMILIA	3.245,68	3.245,68	0,00	3.245,68	0,00	0,00	3.245,68	3.245,68	3.245,68
DT	DGAB03	INT001	M. GESTION EDUC. ENF LIDERAZ	23,39	23,39	0,00	23,39	0,00	0,00	23,39	23,39	23,39
DT	DGAB03	INT921	M. GESTION EDUC. ENF LIDERAZ	364,78	364,78	0,00	364,78	0,00	0,00	364,78	364,78	364,78
DT	GHA02	INT001	UNIDADES ACADEMICAS	93,48	93,48	0,00	93,48	0,00	0,00	93,48	93,48	93,48
DT	GHA02	INT921	UNIDADES ACADEMICAS	585,93	585,93	0,00	585,93	0,00	0,00	585,93	585,93	585,93
DT	GHA02	TT921	UNIDADES ACADEMICAS	870,53	870,53	0,00	870,53	0,00	0,00	870,53	870,53	870,53
DTIC	AHAQ41	FSI001	FDOS SIST NUEVAS TECNO INF II	19.227,15	19.227,15	0,00	19.227,15	14.230,36	14.230,36	4.996,79	4.996,79	4.996,79
DTIC	AHAQ41	FSI921	FDOS SIST NUEVAS TECNO INF II	3.267,44	3.267,44	0,00	3.267,44	3.267,44	3.267,44	0,00	0,00	0,00
DTIC	AHAQ42	FSI001	FDOS SIST EQ CIENT Y TECNOL	1.911,20	1.911,20	0,00	1.911,20	1.415,10	1.415,10	496,10	496,10	496,10
DTIC	DEAA02	INT001	L. EN QUIMICA INDUSTRIAL	0,29	0,29	0,00	0,29	0,00	0,00	0,29	0,29	0,29
DTIC	GHA094	INT001	INTERESES FONDOS DEL SISTEM	1,26	1,26	0,00	1,26	0,00	0,00	1,26	1,26	1,26
DTIC	IEDG10	INT001	ESTRUC. SUPRAMOLECULAR N.	0,07	0,07	0,00	0,07	0,00	0,00	0,07	0,07	0,07
DTIC	IFEG18	INT001	EVALUAC IMPACTO NUEROBRUK	0,26	0,26	0,00	0,26	0,00	0,00	0,26	0,26	0,26
DTIC	IFEG30	INT001	MONITOREO INFLUENZA AVIAR	0,06	0,06	0,00	0,06	0,00	0,00	0,06	0,06	0,06
DTIC	NABK01	INT001	REC LEY No 6267 ESC BIOL	0,12	0,12	0,00	0,12	0,00	0,00	0,12	0,12	0,12
DTIC	SHAX16	INT001	MAQY EQ CONST FORTALEC INV	0,06	0,06	0,00	0,06	0,00	0,00	0,06	0,06	0,06
DTIC	SHAX23	FSI001	EQUIPO TECNOLÓGICO DTIC	130.372,71	130.372,71	0,00	130.372,71	104.419,67	104.419,67	25.953,04	25.953,04	25.953,04
DTIC	SHAX23	INT001	EQUIPO TECNOLÓGICO DTIC	18,65	18,65	0,00	18,65	0,00	0,00	18,65	18,65	18,65
EA	DCIA01	INT001	B Y L. EN ARTE ESCÉNICO	2,85	2,85	0,00	2,85	0,00	0,00	2,85	2,85	2,85
EA	DCIA01	INT921	B Y L. EN ARTE ESCÉNICO	275,00	275,00	0,00	275,00	143,77	143,77	131,23	131,23	131,23
EA	EDFG01	INT001	CAPA TEATRAL AREA RURAL	8,83	8,83	0,00	8,83	0,00	0,00	8,83	8,83	8,83
EA	EDFG01	INT921	CAPA TEATRAL AREA RURAL	21,86	21,86	0,00	21,86	0,00	0,00	21,86	21,86	21,86
EA	EDFG01	TT921	CAPA TEATRAL AREA RURAL	115,48	115,48	0,00	115,48	0,00	0,00	115,48	115,48	115,48
EAE	DCIA01	INT001	B Y L. EN ARTE ESCÉNICO	0,24	0,24	0,00	0,24	0,00	0,00	0,24	0,24	0,24
EAE	DCIA01	INT921	B Y L. EN ARTE ESCÉNICO	1,83	1,83	0,00	1,83	0,00	0,00	1,83	1,83	1,83
EB	DCAA01	INT001	B Y L PEDAG.ENF. EDUC.PRESCOI	6,77	6,77	0,00	6,77	0,00	0,00	6,77	6,77	6,77
EB	DCAA01	INT921	B Y L PEDAG.ENF. EDUC.PRESCOI	400,00	400,00	0,00	400,00	0,00	0,00	400,00	400,00	400,00
EB	DCAA02	INT001	B Y L PEDAG ENF I Y II CICLO	30,30	30,30	0,00	30,30	0,00	0,00	30,30	30,30	30,30
EB	DCAA02	TT921	B Y L PEDAG ENF I Y II CICLO	475,00	475,00	0,00	475,00	0,00	0,00	475,00	475,00	475,00
EB	GHA02	INT001	UNIDADES ACADEMICAS	1,78	1,78	0,00	1,78	0,00	0,00	1,78	1,78	1,78
EB	GHA02	INT921	UNIDADES ACADEMICAS	6,14	6,14	0,00	6,14	0,00	0,00	6,14	6,14	6,14
EB	GHA02	TT921	UNIDADES ACADEMICAS	20,69	20,69	0,00	20,69	0,00	0,00	20,69	20,69	20,69
EB	GHA02	FSI001	EQUIPO DIDACTICO	2.918,79	2.918,79	0,00	2.918,79	0,00	0,00	2.918,79	2.918,79	2.918,79
EB	NCFH02	CEI921	PROGRAMA DESARROLLO ACAD	1.141,68	1.141,68	0,00	1.141,68	1.025,00	1.025,00	116,68	116,68	116,68
EB	NCFH02	INT001	PROGRAMA DESARROLLO ACAD	32,50	32,50	0,00	32,50	0,00	0,00	32,50	32,50	32,50
EB	NCFH02	INT921	PROGRAMA DESARROLLO ACAD	382,61	382,61	0,00	382,61	0,00	0,00	382,61	382,61	382,61

UNIVERSIDAD NACIONAL
VICERECTORIA DE ADMINISTRACION
PROGRAMA DE GESTIÓN FINANCIERA
LIQUIDACIÓN PRESUPUESTARIA DE RECURSOS ESPECIFICOS
AL 31 DE DICIEMBRE DE 2016
(en miles de colonas)

ORIG.	PROGRAMA	FONDO	NOMBRE	PRESUPUESTO DE INGRESOS	TOTAL DE INGRESOS	SUPERAVIT O DEFICIT DE INGRESOS	PRESUPUESTO DE EGRESOS	GASTADO	SUPERAVIT O DEFICIT DE EGRESOS	SUPERAVIT ESPECIFICO POR PROGRAMA
EC	DGFB01	INT001	M. ECONOMÍA DEL DESARROLLO	6,62	6,62	0,00	6,62	0,00	6,62	6,62
EC	DGFB01	INT921	M. ECONOMÍA DEL DESARROLLO	62,74	62,74	0,00	62,74	0,00	62,74	62,74
EC	DGFB01	TTS921	M. ECONOMÍA DEL DESARROLLO	39,07	39,07	0,00	39,07	0,00	39,07	39,07
EC	EEJG15	INT001	CAPACITACION Y ASISTENCIA FI	2,94	2,94	0,00	2,94	0,00	2,94	2,94
EC	EEJG15	INT921	CAPACITACION Y ASISTENCIA FI	30,15	30,15	0,00	30,15	0,00	30,15	30,15
EC	EEJG17	CEX921	FORMAC CONTIN CAPAC COMPI	36,60	36,60	0,00	36,60	0,00	36,60	36,60
EC	EEJG17	INT001	FORMAC CONTIN CAPAC COMPI	340,64	340,64	0,00	340,64	0,00	340,64	340,64
EC	EEJG17	INT921	FORMAC CONTIN CAPAC COMPI	5.985,88	5.985,88	0,00	5.985,88	2.842,96	3.142,92	3.142,92
EC	GCFK45	INT001	AUTOEVALUACIÓN ESC. ECONOMI	18,27	18,27	0,00	18,27	0,00	18,27	18,27
EC	GCFK45	INT921	AUTOEVALUACIÓN ESC. ECONOMI	84,75	84,75	0,00	84,75	0,00	84,75	84,75
EC	GCFK45	TTS921	AUTOEVALUACIÓN ESC. ECONOMI	199,60	199,60	0,00	199,60	0,00	199,60	199,60
EC	GGGN02	CEX921	REVISTA ECONOMÍA Y SOCIEDAD	84,09	84,09	0,00	84,09	0,00	84,09	84,09
EC	GGGN02	INT001	REVISTA ECONOMÍA Y SOCIEDAD	93,68	93,68	0,00	93,68	0,00	93,68	93,68
EC	GGGN02	INT921	REVISTA ECONOMÍA Y SOCIEDAD	2.505,32	2.505,32	0,00	2.505,32	970,44	1.534,87	1.534,87
EC	GGGN02	TTS921	REVISTA ECONOMÍA Y SOCIEDAD	4,73	4,73	0,00	4,73	0,00	4,73	4,73
EC	GHA002	CEX921	UNIDADES ACADÉMICAS	0,01	0,01	0,00	0,01	0,00	0,01	0,01
EC	GHA002	INT001	UNIDADES ACADÉMICAS	12,09	12,09	0,00	12,09	0,00	12,09	12,09
EC	GHA002	INT921	UNIDADES ACADÉMICAS	96,01	96,01	0,00	96,01	0,00	96,01	96,01
EC	GHA002	TTS921	UNIDADES ACADÉMICAS	30,47	30,47	0,00	30,47	0,00	30,47	30,47
EC	IGCG10	INT001	EFFECTO DE LAS ORGANIZAC DE I	29,72	29,72	0,00	29,72	0,00	29,72	29,72
EC	IGCG10	INT921	EFFECTO DE LAS ORGANIZAC DE I	1.362,50	1.362,50	0,00	1.362,50	0,00	1.362,50	1.362,50
EC	NEJG01	CEX921	PROG FORMA CONT CAPA COMI	10,26	10,26	0,00	10,26	0,00	10,26	10,26
EC	NEJG01	INT001	PROG FORMA CONT CAPA COMI	6,97	6,97	0,00	6,97	0,00	6,97	6,97
EC	NEJG01	INT921	PROG FORMA CONT CAPA COMI	9,49	9,49	0,00	9,49	0,00	9,49	9,49
EC	NEJG01	TTS921	PROG FORMA CONT CAPA COMI	86,92	86,92	0,00	86,92	0,00	86,92	86,92
EC	NEJG23	INT001	FORMACION CONTINUA CAPAC	64,27	64,27	0,00	64,27	0,00	64,27	64,27
EC	NEJG23	INT921	FORMACION CONTINUA CAPAC	41,27	41,27	0,00	41,27	0,00	41,27	41,27
EC	NEJG23	TTS001	FORMACION CONTINUA CAPAC	966,18	966,18	0,00	966,18	0,00	966,18	966,18
ED	GHA002	F51001	EQUIPO DIDACTICO	6.127,50	6.127,50	0,00	6.127,50	6.127,50	0,00	0,00
ED	NDEG04	CEX921	COMPAÑIA CAMARA DANZA UN	22,99	22,99	0,00	22,99	0,00	22,99	22,99
ED	NDEG04	INT001	COMPAÑIA CAMARA DANZA UN	40,90	40,90	0,00	40,90	0,00	40,90	40,90
ED	NDEG04	INT921	COMPAÑIA CAMARA DANZA UN	123,78	123,78	0,00	123,78	0,00	123,78	123,78
ED	NDEG04	TTS001	COMPAÑIA CAMARA DANZA UN	678,94	678,94	0,00	678,94	32,15	646,79	646,79
ED	NDFG02	CEX921	UNA DANZA JOVEN	124,21	124,21	0,00	124,21	124,21	0,00	0,00
ED	NDFG02	F51921	UNA DANZA JOVEN	500,00	500,00	0,00	500,00	490,80	9,20	9,20
ED	NDFG02	INT001	UNA DANZA JOVEN	32,08	32,08	0,00	32,08	16,53	15,54	15,54
ED	NDFG02	INT921	UNA DANZA JOVEN	196,52	196,52	0,00	196,52	192,78	3,74	3,74

UNIVERSIDAD NACIONAL
VICERRECTORÍA DE ADMINISTRACION
PROGRAMA DE GESTIÓN FINANCIERA
LIQUIDACIÓN PRESUPUESTARIA DE RECURSOS ESPECIFICOS
AL 31 DE DICIEMBRE DE 2016
(en miles de colones)

ORG.	PROGRAMA	FONDO	NOMBRE	PRESUPUESTO DE INGRESOS	TOTAL DE INGRESOS	SUPERAVIT O DEFICIT DE INGRESOS	PRESUPUESTO DE EGRESOS	GIRADO	GASTADO	SUPERAVIT O DEFICIT DE EGRESOS	SUPERAVIT ESPECIFICOR PROGRAMA
ED	NDFG02	TTS001	UNA DANZA JOVEN	912,73	912,73	0,00	912,73	640,33	640,33	272,40	272,40
ED	NDFG02	TTS921	UNA DANZA JOVEN	696,45	696,45	0,00	696,45	696,45	696,45	0,00	0,00
EM	DHAH01	FSI001	SEDE INTERUNIVERSITARIA	1.000,00	1.000,00	0,00	1.000,00	818,56	818,56	181,45	181,45
EM	DHAH01	FSI921	SEDE INTERUNIVERSITARIA	1.029,87	1.029,87	0,00	1.029,87	1.029,77	1.029,77	0,11	0,11
EM	ECKG01	FSI001	PROG FORT APROP SOCIAL MAT	2.801,78	2.801,78	0,00	2.801,78	2.801,78	2.801,78	0,00	0,00
EM	ECKG01	FSI921	PROG FORT APROP SOCIAL MAT	5.392,96	5.392,96	0,00	5.392,96	1.286,89	1.286,89	4.106,07	4.106,07
EM	GHA669	FSI001	EQUIPO DIDACTICO	6.358,05	6.358,05	0,00	6.358,05	3.133,65	3.133,65	3.224,40	3.224,40
EM	IDBG17	FSI921	NUEVAS FORMAS DE MEDIR VIE	153,71	153,71	0,00	153,71	151,68	151,68	2,04	2,04
EN	DEAB01	FSI001	D. CS NATURALES P/ EL DESARRI	47,11	47,11	0,00	47,11	0,00	0,00	47,11	47,11
EN	DEAB01	INT001	D. CS NATURALES P/ EL DESARRI	323,65	323,65	0,00	323,65	0,00	0,00	323,65	323,65
EN	DEAB01	INT921	D. CS NATURALES P/ EL DESARRI	134,27	134,27	0,00	134,27	124,74	124,74	9,53	9,53
EN	DEAB01	TTS921	D. CS NATURALES P/ EL DESARRI	5.044,47	5.044,47	0,00	5.044,47	88,46	88,46	4.956,01	4.956,01
EN	EJAH01	FSI921	OPERA LAB PROD SEMILLAS OST	24.083,79	24.083,79	0,00	24.083,79	12.160,04	12.160,04	11.923,75	11.923,75
EN	EJEG01	FSI001	FOMENTO DE GRANIAS OSTRICL	5.327,42	5.327,42	0,00	5.327,42	0,00	0,00	5.327,42	5.327,42
EN	GHA602	INT001	UNIDADES ACADEMICAS	18,79	18,79	0,00	18,79	0,00	0,00	18,79	18,79
EN	GHA602	REP921	UNIDADES ACADEMICAS	0,45	0,45	0,00	0,45	0,00	0,00	0,45	0,45
EN	GHAM10	INT001	AUDITORIO CLODOMIRO PICADI	0,15	0,15	0,00	0,15	0,00	0,00	0,15	0,15
EN	GHAQ20	FSI001	FDOS SIST EQ CIENT Y TECNOL	58.254,30	58.254,30	0,00	58.254,30	2.960,16	2.960,16	55.294,14	55.294,14
EN	GHAQ20	FSI921	FDOS SIST EQ CIENT Y TECNOL	16.745,70	16.745,70	0,00	16.745,70	4.980,99	4.980,99	11.764,71	11.764,71
EN	IABW01	PES921	ESTAC MAC CIENC MARINAS ECA	15.000,00	15.000,00	0,00	15.000,00	11.672,79	11.672,79	3.327,21	3.327,21
EQ	AHAK81	INT001	OLIMPIADAS CONSTARRICENSE	0,21	0,21	0,00	0,21	0,00	0,00	0,21	0,21
EQ	AHAK81	INT921	OLIMPIADAS CONSTARRICENSE	3,31	3,31	0,00	3,31	0,00	0,00	3,31	3,31
EQ	AHAQ42	FSI001	FDOS SIST EQ CIENT Y TECNOL	28,48	28,48	0,00	28,48	0,00	0,00	28,48	28,48
EQ	DEAA01	INT001	B. EN QUIMICA INDUSTRIAL	67,62	67,62	0,00	67,62	0,00	0,00	67,62	67,62
EQ	DEAA01	INT921	B. EN QUIMICA INDUSTRIAL	19,46	19,46	0,00	19,46	0,00	0,00	19,46	19,46
EQ	DEAA01	TTS001	B. EN QUIMICA INDUSTRIAL	203,00	203,00	-493,20	203,00	0,00	0,00	203,00	696,20
EQ	DEAA01	TTS921	B. EN QUIMICA INDUSTRIAL	697,29	697,29	0,00	697,29	0,00	0,00	697,29	697,29
EQ	DEAA02	INT001	L. EN QUIMICA INDUSTRIAL	12,45	12,45	0,00	12,45	0,00	0,00	12,45	12,45
EQ	DEAA02	INT921	L. EN QUIMICA INDUSTRIAL	41,50	41,50	0,00	41,50	0,00	0,00	41,50	41,50
EQ	DEAA02	TTS921	L. EN QUIMICA INDUSTRIAL	152,19	152,19	0,00	152,19	0,00	0,00	152,19	152,19
EQ	DHAH01	FSI001	SEDE INTERUNIVERSITARIA	174,60	174,60	0,00	174,60	0,00	0,00	174,60	174,60
EQ	DHAH01	FSI921	SEDE INTERUNIVERSITARIA	32,90	32,90	0,00	32,90	0,00	0,00	32,90	32,90
EQ	DHAH01	INT001	SEDE INTERUNIVERSITARIA	15,13	15,13	0,00	15,13	0,00	0,00	15,13	15,13
EQ	DHAH01	INT921	SEDE INTERUNIVERSITARIA	267,90	267,90	0,00	267,90	0,00	0,00	267,90	267,90
EQ	DHAH01	TTS921	SEDE INTERUNIVERSITARIA	14,35	14,35	0,00	14,35	0,00	0,00	14,35	14,35
EQ	ECEG10	FSI001	INTEGRACION POBLACIONES ES	9.322,30	9.322,30	0,00	9.322,30	8.122,67	8.122,67	1.199,63	1.199,63
EQ	ECH01	CEX921	FOMENTO DE LAS VOCACIONES	1.463,45	1.463,45	0,00	1.463,45	1.359,95	1.359,95	103,50	103,50

UNIVERSIDAD NACIONAL
VICERRECTORÍA DE ADMINISTRACION
PROGRAMA DE GESTIÓN FINANCIERA
LIQUIDACIÓN PRESUPUESTARIA DE RECURSOS ESPECIFICOS
AL 31 DE DICIEMBRE DE 2016
(en miles de colones)

ORC.	PROGRAMA	FONDO	NOMBRE	PRESUPUESTO DE INGRESOS	TOTAL DE INGRESOS	SUPERAVIT O DEFICIT DE INGRESOS	PRESUPUESTO DE EGRESOS	GIRADO	GASTADO	SUPERAVIT O DEFICIT DE EGRESOS	SUPERAVIT ESPECIFICADOR PROGRAMA
EQ	ECF01	FSI001	FOMENTO DE LAS VOCACIONES	318,31	318,31	0,00	318,31	318,31	318,31	0,00	0,00
EQ	ECF01	INT001	FOMENTO DE LAS VOCACIONES	16,86	16,86	0,00	16,86	0,00	0,00	16,86	16,86
EQ	ECF01	INT921	FOMENTO DE LAS VOCACIONES	160,73	160,73	0,00	160,73	0,00	0,00	160,73	160,73
EQ	GARI02	FSI001	SUBCOMISION AGUA Y SAMEAM	2.500,00	2.500,00	0,00	2.500,00	1.875,67	1.875,67	624,33	624,33
EQ	GHA002	INT001	UNIDADES ACADEMICAS	30,40	30,40	0,00	30,40	0,00	0,00	30,40	30,40
EQ	GHA002	INT921	UNIDADES ACADEMICAS	224,72	224,72	0,00	224,72	0,00	0,00	224,72	224,72
EQ	GHA002	TTS921	UNIDADES ACADEMICAS	250,00	250,00	0,00	250,00	0,00	0,00	250,00	250,00
EQ	GHA069	FSI001	EQUIPO DIDACTICO	9.259,44	9.259,44	0,00	9.259,44	0,00	0,00	9.259,44	9.259,44
EQ	GHA077	FSI921	SUPERAVIT FONDOS DEL SISTEM	13.548,28	13.548,28	0,00	13.548,28	13.031,82	13.031,82	516,46	516,46
EQ	GHA020	FSI001	FDOS SIST EQ CIENT Y TECNOL	133.994,31	133.994,31	0,00	133.994,31	79.517,43	79.517,43	54.476,88	54.476,88
EQ	GHA020	FSI921	FDOS SIST EQ CIENT Y TECNOL	35.006,89	35.006,89	0,00	35.006,89	35.006,89	35.006,89	0,00	0,00
EQ	GIEM01	FSI921	MEJORAM EFIC BIOCONTROLAD	224,98	224,98	0,00	224,98	224,98	224,98	0,00	0,00
EQ	GIEM01	INT001	MEJORAM EFIC BIOCONTROLAD	135,95	135,95	0,00	135,95	135,80	135,80	0,15	0,15
EQ	GIEM01	INT921	MEJORAM EFIC BIOCONTROLAD	2,37	2,37	0,00	2,37	0,00	0,00	2,37	2,37
EQ	GIEM01	INT921	MEJORAM EFIC BIOCONTROLAD	6.135,98	6.135,98	0,00	6.135,98	6.135,98	6.135,98	0,00	0,00
EQ	IABW06	CEX001	LAB QUIMICA MARINA	864,02	864,02	0,00	864,02	0,00	0,00	864,02	864,02
EQ	IABW06	CEX921	LAB QUIMICA MARINA	72,36	72,36	0,00	72,36	0,00	0,00	72,36	72,36
EQ	IABW06	INT001	LAB QUIMICA MARINA	498,33	498,33	0,00	498,33	120,53	120,53	377,80	377,80
EQ	IABW06	INT921	LAB QUIMICA MARINA	1.478,40	1.478,40	0,00	1.478,40	0,00	0,00	1.478,40	1.478,40
EQ	IABW06	TT5001	LAB QUIMICA MARINA	0,00	0,00	0,00	0,00	0,00	0,00	0,00	0,00
EQ	IABW06	TT5921	LAB QUIMICA MARINA	1,74	1,74	0,00	1,74	0,00	0,00	1,74	1,74
EQ	IAGG14	INT001	EST Y ANAL IRRA ERI IND ULTR/	27,69	27,69	0,00	27,69	0,00	0,00	27,69	27,69
EQ	IAGG14	INT921	EST Y ANAL IRRA ERI IND ULTR/	8,00	8,00	0,00	8,00	0,00	0,00	8,00	8,00
EQ	IAGG41	CEX921	VALIDACION METOD RAPIDOS A	10,90	10,90	0,00	10,90	0,00	0,00	10,90	10,90
EQ	IAGG41	INT001	VALIDACION METOD RAPIDOS A	161,21	161,21	0,00	161,21	0,00	0,00	161,21	161,21
EQ	IAGG41	INT921	VALIDACION METOD RAPIDOS A	3.039,58	3.039,58	0,00	3.039,58	975,05	975,05	2.064,53	2.064,53
EQ	IAG01	FID921	DESARROLLO DE UN SISTEMA DI	6,07	6,07	0,00	6,07	0,00	0,00	6,07	6,07
EQ	IEAG19	INT001	PROD ACIDO CITRICO POR BIOFI	94,62	94,62	0,00	94,62	0,00	0,00	94,62	94,62
EQ	IEAG19	INT921	PROD ACIDO CITRICO POR BIOFI	236,29	236,29	0,00	236,29	0,00	0,00	236,29	236,29
EQ	IEAG31	CEX921	PRODUCCION COLARANTES IND	19,57	19,57	0,00	19,57	0,00	0,00	19,57	19,57
EQ	IEAG31	INT001	PRODUCCION COLARANTES IND	68,69	68,69	0,00	68,69	0,00	0,00	68,69	68,69
EQ	IEAG31	INT921	PRODUCCION COLARANTES IND	288,10	288,10	0,00	288,10	0,00	0,00	288,10	288,10
EQ	IEAG33	CEX921	EXTRACCION DE FRUCTUANAS	284,88	284,88	0,00	284,88	0,00	0,00	284,88	284,88
EQ	IEAG33	FSI001	EXTRACCION DE FRUCTUANAS	126,54	126,54	0,00	126,54	105,32	105,32	21,22	21,22
EQ	IEAG33	INT001	EXTRACCION DE FRUCTUANAS	44,58	44,58	0,00	44,58	0,00	0,00	44,58	44,58
EQ	IEAG33	INT921	EXTRACCION DE FRUCTUANAS	12,15	12,15	0,00	12,15	0,00	0,00	12,15	12,15
EQ	IEAG48	INT001	APROV DESECH GENERAD PROD	171,36	171,36	0,00	171,36	0,00	0,00	171,36	171,36
EQ	IEAG48	INT921	APROV DESECH GENERAD PROD	0,00	0,00	0,00	0,00	0,00	0,00	0,00	0,00

UNIVERSIDAD NACIONAL
VICERRECTORÍA DE ADMINISTRACIÓN
PROGRAMA DE GESTIÓN FINANCIERA
LIQUIDACIÓN PRESUPUESTARIA DE RECURSOS ESPECÍFICOS
AL 31 DE DICIEMBRE DE 2016
(en miles de colones)

ORIG.	PROGRAMA	FONDO	NOMBRE	PRESUPUESTO DE INGRESOS	TOTAL DE INGRESOS	SUPERAVIT O DEFICIT DE INGRESOS	PRESUPUESTO DE EGRESOS	GIRADO	GASTADO	DEFLIT O EGRESOS	SUPERAVIT O DEFICIT DE EGRESOS	SUPERAVIT O DEFICIT POR PROGRAMA
EQ	IEAG55	FSI001	ESTUDIO Y CONSERVACION DE L	769,55	769,55	0,00	769,55	760,67	760,67	8,88	8,88	8,88
EQ	IEAD01	INT001	FORT LIN INV IOTECNOL INDUS	0,58	0,58	0,00	0,58	0,00	0,00	0,58	0,58	0,58
EQ	IEAD01	INT921	FORT LIN INV IOTECNOL INDUS	9,26	9,26	0,00	9,26	0,00	0,00	9,26	9,26	9,26
EQ	IEDG01	CEX921	OBTENCIÓN MADERA PLAST REF	15,27	15,27	0,00	15,27	0,00	0,00	15,27	15,27	15,27
EQ	IEDG01	INT001	OBTENCIÓN MADERA PLAST REF	1,69	1,69	0,00	1,69	0,00	0,00	1,69	1,69	1,69
EQ	IEDG01	INT921	OBTENCIÓN MADERA PLAST REF	11,28	11,28	0,00	11,28	0,00	0,00	11,28	11,28	11,28
EQ	IEDG03	INT001	DIS MAT COMP A PARTIR COLAG	13,39	13,39	0,00	13,39	0,00	0,00	13,39	13,39	13,39
EQ	IEDG03	INT921	DIS MAT COMP A PARTIR COLAG	148,67	148,67	0,00	148,67	0,00	0,00	148,67	148,67	148,67
EQ	IEDG03	TTS921	DIS MAT COMP A PARTIR COLAG	59,96	59,96	0,00	59,96	0,00	0,00	59,96	59,96	59,96
EQ	IEDG04	CEX921	UTILIZ MAT BIOPO DIS FORM FA	68,02	68,02	0,00	68,02	0,00	0,00	68,02	68,02	68,02
EQ	IEDG04	INT001	UTILIZ MAT BIOPO DIS FORM FA	5,63	5,63	0,00	5,63	0,00	0,00	5,63	5,63	5,63
EQ	IEDG04	INT921	UTILIZ MAT BIOPO DIS FORM FA	19,77	19,77	0,00	19,77	0,00	0,00	19,77	19,77	19,77
EQ	IEDG06	FSI001	DESARR DE PARCHES LIBERAC CI	169,16	169,16	0,00	169,16	0,00	0,00	169,16	169,16	169,16
EQ	IEDG10	INT001	ESTRUC. SUPRAMOLECULAR NI	0,25	0,25	0,00	0,25	0,00	0,00	0,25	0,25	0,25
EQ	IEDG10	INT921	ESTRUC. SUPRAMOLECULAR NI	3,99	3,99	0,00	3,99	0,00	0,00	3,99	3,99	3,99
EQ	IEDG11	INT001	TERMOTERAPIA CONTRA EL CAN	56,30	56,30	0,00	56,30	0,00	51,87	4,43	4,43	4,43
EQ	IEDG11	INT921	TERMOTERAPIA CONTRA EL CAN	69,50	69,50	0,00	69,50	0,00	0,00	69,50	69,50	69,50
EQ	IEDW01	INT001	LABOR ANÁL Y SERV QUÍM LASE	5,35	5,35	0,00	5,35	0,00	0,00	5,35	5,35	5,35
EQ	IEDW01	INT921	LABOR ANÁL Y SERV QUÍM LASE	31,93	31,93	0,00	31,93	0,00	0,00	31,93	31,93	31,93
EQ	IEDW01	TTS921	LABOR ANÁL Y SERV QUÍM LASE	726,41	726,41	0,00	726,41	252,21	252,21	474,20	474,20	474,20
EQ	IEEG09	FSI001	HUERTO MIX FAMILIARES FITOG	5,004,58	5,004,58	0,00	5,004,58	3,787,62	3,787,62	1,216,96	1,216,96	1,216,96
EQ	IEHG02	INT001	EVALUACION DE PIROLISIS EN AI	3,35	3,35	0,00	3,35	0,00	0,00	3,35	3,35	3,35
EQ	IEHG02	INT921	EVALUACION DE PIROLISIS EN AI	52,24	52,24	0,00	52,24	0,00	0,00	52,24	52,24	52,24
EQ	IFHG07	FSI001	NANONATURA NANOMEDIC PRI	108,00	108,00	0,00	108,00	0,00	0,00	108,00	108,00	108,00
EQ	IGEG08	FSI001	SUBCOMISION INTERINSTITUCI	3,232,24	3,232,24	0,00	3,232,24	2,057,00	2,057,00	1,175,24	1,175,24	1,175,24
EQ	IIAG01	INT001	BIONANOCOMPUUESTOS DESECH	23,93	23,93	0,00	23,93	0,00	0,00	23,93	23,93	23,93
EQ	IIAG01	INT921	BIONANOCOMPUUESTOS DESECH	340,46	340,46	0,00	340,46	0,00	0,00	340,46	340,46	340,46
EQ	IIAG12	FSI921	DESARROLLO DE UNA ESTRATEG	1,048,91	1,048,91	0,00	1,048,91	1,048,91	1,048,91	0,00	0,00	0,00
EQ	IIAG15	FID921	SINTESIS Y EVALUACION DE QUII	6,716,31	6,716,31	0,00	6,716,31	1,949,81	1,949,81	4,766,50	4,766,50	4,766,50
EQ	IIAG16	FSI001	BIOSPROSECCION DIVERS MAR	6,975,93	6,975,93	0,00	6,975,93	985,93	985,93	5,990,00	5,990,00	5,990,00
EQ	IIAG17	FSI001	OBTENCION POLIMERO POLIHID	7,038,78	7,038,78	0,00	7,038,78	5,227,27	5,227,27	1,811,51	1,811,51	1,811,51
EQ	IIAG17	FSI921	OBTENCION POLIMERO POLIHID	382,52	382,52	0,00	382,52	280,00	280,00	102,52	102,52	102,52
EQ	IIAG19	FSI001	DESARR ELECTROD IDENTIFIC PE	8,943,03	8,943,03	0,00	8,943,03	6,010,48	6,010,48	2,932,55	2,932,55	2,932,55
EQ	NEAG01	INT001	RESP CRECI Y PRODUCC VAINILL	0,21	0,21	0,00	0,21	0,00	0,00	0,21	0,21	0,21
EQ	NEAG01	INT921	RESP CRECI Y PRODUCC VAINILL	3,40	3,40	0,00	3,40	0,00	0,00	3,40	3,40	3,40
EQ	NEAG05	CEX921	DIVERSIFICA SIST AGROFORESTA	43,00	43,00	0,00	43,00	0,00	0,00	43,00	43,00	43,00
EQ	NEAG05	INT001	DIVERSIFICA SIST AGROFORESTA	10,79	10,79	0,00	10,79	0,00	0,00	10,79	10,79	10,79

UNIVERSIDAD NACIONAL
VICERRECTORÍA DE ADMINISTRACION
PROGRAMA DE GESTIÓN FINANCIERA
LIQUIDACIÓN PRESUPUESTARIA DE RECURSOS ESPECIFICOS
AL 31 DE DICIEMBRE DE 2016
(en miles de colones)

ORG.	PROGRAMA	FONDO	NOMBRE	PRESUPUESTO DE INGRESOS	TOTAL DE INGRESOS	SUPERAVIT O DEFICIT DE INGRESOS	PRESUPUESTO DE EGRESOS	CUBADO	GASTADO	SUPERAVIT O DEFICIT DE EGRESOS	SUPERAVIT EXPUSOR PROGRAMA
EQ	NEAG05	INT921	DIVERSIFICA SIST AGROFORESTA	38,05	38,05	0,00	38,05	0,00	0,00	38,05	38,05
EQ	NEAG05	TS921	DIVERSIFICA SIST AGROFORESTA	87,13	87,13	0,00	87,13	0,00	0,00	87,13	87,13
EQ	NEAG16	FSI001	APLICAC TECNOLOGIA INNOVAC	772,39	772,39	0,00	772,39	0,00	0,00	772,39	772,39
EQ	SHAX16	INT001	MAQY EQ CONST FORTALEC INV	0,44	0,44	0,00	0,44	0,00	0,00	0,44	0,44
EQ	SHAX16	INT921	MAQY EQ CONST FORTALEC INV	7,01	7,01	0,00	7,01	0,00	0,00	7,01	7,01
ER	GHA002	CER921	UNIDADES ACADEMICAS	905,04	905,04	0,00	905,04	0,00	0,00	905,04	905,04
ER	GHA002	FEL921	UNIDADES ACADEMICAS	84,95	84,95	0,00	84,95	0,00	0,00	84,95	84,95
ER	GHA002	INT001	UNIDADES ACADEMICAS	287,01	287,01	0,00	287,01	0,00	0,00	287,01	287,01
ER	GHA002	INT921	UNIDADES ACADEMICAS	1.470,23	1.470,23	0,00	1.470,23	0,00	0,00	1.470,23	1.470,23
ER	GHA002	TS921	UNIDADES ACADEMICAS	2.093,91	2.093,91	0,00	2.093,91	0,00	0,00	2.093,91	2.093,91
ER	GHA002	FSI001	EQUIPO DIDACTICO	2.281,70	2.281,70	0,00	2.281,70	547,06	547,06	1.734,64	1.734,64
ER	NDAG07	INT001	DESARR ACAD PROF Y PROD MA	39,49	39,49	0,00	39,49	0,00	0,00	39,49	39,49
ER	NDAG07	INT921	DESARR ACAD PROF Y PROD MA	489,19	489,19	0,00	489,19	0,00	0,00	489,19	489,19
ER	NDAG07	TS921	DESARR ACAD PROF Y PROD MA	118,14	118,14	0,00	118,14	0,00	0,00	118,14	118,14
ET	DGAB01	INT001	M. ADMIN RECURSOS HUMANC	644,24	644,24	0,00	644,24	0,00	0,00	644,24	644,24
ET	DGAB01	INT921	M. ADMIN RECURSOS HUMANC	1.138,59	1.138,59	0,00	1.138,59	0,00	0,00	1.138,59	1.138,59
ET	DGAB01	TS001	M. ADMIN RECURSOS HUMANC	12.404,41	12.404,41	0,00	12.404,41	10.377,51	10.377,51	2.026,90	2.026,90
ET	DGAB01	TS921	M. ADMIN RECURSOS HUMANC	5.209,62	5.209,62	0,00	5.209,62	19,33	19,33	5.190,29	5.190,29
ET	ECH02	INT001	FORMACIÓN INVESTIGADORES I	4.371,13	4.371,13	0,00	4.371,13	0,00	0,00	4.371,13	4.371,13
ET	ECH02	INT921	FORMACIÓN INVESTIGADORES I	29.240,62	29.240,62	0,00	29.240,62	0,00	0,00	29.240,62	29.240,62
ET	ECH02	TS921	FORMACIÓN INVESTIGADORES I	46.508,13	46.508,13	0,00	46.508,13	0,00	0,00	46.508,13	46.508,13
ET	GHA002	INT001	UNIDADES ACADEMICAS	129,32	129,32	0,00	129,32	0,00	0,00	129,32	129,32
ET	GHA002	INT921	UNIDADES ACADEMICAS	2.612,54	2.612,54	0,00	2.612,54	0,00	0,00	2.612,54	2.612,54
ET	GHA002	TS001	UNIDADES ACADEMICAS	448,34	448,34	0,00	448,34	448,34	448,34	0,00	0,00
ET	GHA002	TS921	UNIDADES ACADEMICAS	10,26	10,26	0,00	10,26	0,00	0,00	10,26	10,26
ET	GHA002	INT001	INTERESES FONDOS DEL SISTEM	3,14	3,14	0,00	3,14	0,00	0,00	3,14	3,14
ET	GHA002	INT921	INTERESES FONDOS DEL SISTEM	124,91	124,91	0,00	124,91	75,50	75,50	49,41	49,41
ET	NGA01	TS001	PROG FORM ADM DES PUBL Y PI	1.000,00	1.000,00	0,00	1.000,00	1.000,00	1.000,00	0,00	0,00
FEUNA	VHAP01	FEL001	FEUNA (CUOTA BIENEST ESTUD)	40.504,76	40.740,14	-135,38	40.604,76	34.276,76	34.276,76	6.328,00	6.463,38
FEUNA	VHAP01	FEL921	FEUNA (CUOTA BIENEST ESTUD)	49.229,62	49.229,62	0,00	49.229,62	5.745,64	5.745,64	43.483,99	43.483,99
FEUNA	VHAP01	INT001	FEUNA (CUOTA BIENEST ESTUD)	0,01	0,01	0,00	0,01	0,00	0,00	0,01	0,01
FEUNA	VHAP02	FEL001	FEUNA (TRANSF GOB ESTUDIAN'	310.107,10	310.969,31	-862,21	310.107,10	212.764,04	212.764,04	97.343,06	98.205,27
FEUNA	VHAP02	FEL921	FEUNA (TRANSF GOB ESTUDIAN'	115.314,91	115.314,91	0,00	115.314,91	8.795,16	8.795,16	106.519,75	106.519,75
FEUNA	VHAP02	INT001	FEUNA (TRANSF GOB ESTUDIAN'	0,99	0,99	0,00	0,99	0,00	0,00	0,99	0,99
FI	AHAQ42	FSI001	FDOS SIST EQ CIENT Y TECNOI	257,92	257,92	0,00	257,92	0,00	0,00	257,92	257,92
FI	AHAQ56	INT001	AÑO INTERNACIONAL DE LA AST	0,06	0,06	0,00	0,06	0,00	0,00	0,06	0,06
FI	DFGB01	INT001	MAESTRIA FISICA MEDICA ENFA'	2,63	2,63	0,00	2,63	0,00	0,00	2,63	2,63



UNIVERSIDAD NACIONAL
VICERRECTORÍA DE ADMINISTRACIÓN
PROGRAMA DE GESTIÓN FINANCIERA
LIQUIDACIÓN PRESUPUESTARIA DE RECURSOS ESPECÍFICOS
AL 31 DE DICIEMBRE DE 2016
(en miles de colones)

ORG.	PROGRAMA	FONDO	NOMBRE	PRESUPUESTO DE INGRESOS	TOTAL DE INGRESOS	SUPERAVIT O DEFICIT DE INGRESOS	PRESUPUESTO DE EGRESOS	GIRADO	GASTADO	SUPERAVIT O DEFICIT DE EGRESOS	SUPERAVIT O DEFICIT DE PROGRAMA
FI	DFGB01	INT921	MAESTRIA FISICA MEDICA ENFA:	2,99	2,99	0,00	2,99	2,96	2,96	0,03	0,03
FI	DFGB01	TTS001	MAESTRIA FISICA MEDICA ENFA:	2.085,09	2.085,09	0,00	2.085,09	2.079,74	2.079,74	5,35	5,35
FI	DFGB01	TTS921	MAESTRIA FISICA MEDICA ENFA:	212,41	212,41	0,00	212,41	208,51	208,51	3,90	3,90
FI	EEHG04	FSI001	DESA PARTIC ALTERN RESID ORC	3.208,10	3.208,10	0,00	3.208,10	1.845,30	1.845,30	1.362,80	1.362,80
FI	EEIG16	CEX921	MUJERES JOVENES Y EL MAR	1.899,35	1.899,35	0,00	1.899,35	1.872,34	1.872,34	27,00	27,00
FI	EEIG16	INT001	MUJERES JOVENES Y EL MAR	103,55	103,55	0,00	103,55	0,00	0,00	103,55	103,55
FI	EEIG16	INT921	MUJERES JOVENES Y EL MAR	3.264,09	3.264,09	0,00	3.264,09	2.712,65	2.712,65	551,43	551,43
FI	GHA669	FSI001	EQUIPO DIDACTICO	2.027,26	2.027,26	0,00	2.027,26	1.304,97	1.304,97	722,29	722,29
FI	GHA694	INT001	INTERESES FONDOS DEL SISTEM	3,19	3,19	0,00	3,19	0,00	0,00	3,19	3,19
FI	GHA694	INT921	INTERESES FONDOS DEL SISTEM	50,06	50,06	0,00	50,06	0,00	0,00	50,06	50,06
FI	GHAQ20	FSI001	FDOS SIST EQ CIENT Y TECNOL	84.450,89	84.450,89	0,00	84.450,89	84.379,64	84.379,64	71,25	71,25
FI	IABG22	CEX921	ESTUDIO SISTEMA SURGENCIA C	101,27	101,27	0,00	101,27	1.890,93	1.890,93	811,01	811,01
FI	IABG22	INT001	ESTUDIO SISTEMA SURGENCIA C	513,28	513,28	0,00	513,28	0,00	0,00	101,27	101,27
FI	IABG22	INT921	ESTUDIO SISTEMA SURGENCIA C	6.166,67	6.166,67	0,00	6.166,67	0,00	0,00	513,28	513,28
FI	IEFG14	FSI001	GENERA ENERG LIMPIAS MAS EF	5.666,36	5.666,36	0,00	5.666,36	125,70	125,70	6.040,97	6.040,97
FI	IEFG14	FSI921	GENERA ENERG LIMPIAS MAS EF	7.635,20	7.635,20	0,00	7.635,20	716,49	716,49	4.949,87	4.949,87
FI	IFAG01	FSI001	CERRADO BRECHA DIAGN CONV	454,34	454,34	0,00	454,34	5.185,20	5.185,20	2.450,00	2.450,00
FI	NCAI01	CEX001	OLIMPIADAS COSTARRICENSE FI	123,32	123,32	0,00	123,32	5.298,89	5.298,89	872,11	872,11
FI	NCAI01	CEX921	OLIMPIADAS COSTARRICENSE FI	49,18	49,18	0,00	49,18	123,32	123,32	0,00	0,00
FI	NCAI01	INT001	OLIMPIADAS COSTARRICENSE FI	3,38	3,38	0,00	3,38	0,00	0,00	49,18	49,18
FI	NCAI01	INT921	OLIMPIADAS COSTARRICENSE FI	4.312,05	4.312,05	0,00	4.312,05	0,00	0,00	3,38	3,38
FI	NGBG07	CEX001	USO DE UNA PLATAFORMA SIG I	3.753,23	3.753,23	0,00	3.753,23	2.154,09	2.154,09	2.157,96	2.157,96
FI	NGBG07	CEX921	USO DE UNA PLATAFORMA SIG I	209,25	209,25	0,00	209,25	2.841,03	2.841,03	912,20	912,20
FI	NGBG07	INT001	USO DE UNA PLATAFORMA SIG I	73,78	73,78	0,00	73,78	0,00	0,00	209,25	209,25
FI	NGBG07	INT921	USO DE UNA PLATAFORMA SIG I	118.996,95	118.996,95	0,00	121.848,78	0,00	0,00	73,78	73,78
FL	DDAA04	CEX001	B. EN FILOSOFÍA	21.540,05	21.540,05	0,00	21.540,05	8.321,54	8.321,54	110.675,41	110.675,41
FL	DDAA04	CEX921	B. EN FILOSOFÍA	7.402,98	7.402,98	0,00	7.402,98	21.180,03	21.180,03	360,02	360,02
FL	DDAA04	INT001	B. EN FILOSOFÍA	390,56	390,56	0,00	390,56	0,00	0,00	7.402,98	7.402,98
FL	DDAA04	INT921	B. EN FILOSOFÍA	2.925,91	2.925,91	0,00	2.925,91	77,33	77,33	313,23	313,23
FL	DDAA05	CEX001	B. EN ENSEÑANZA DE FILOSOFÍA	19,60	19,60	0,00	19,60	913,08	913,08	2.012,82	2.012,82
FL	DDAA05	INT001	B. EN ENSEÑANZA DE FILOSOFÍA	0,06	0,06	0,00	0,06	0,00	0,00	19,60	19,60
FL	DFEB07	INT001	M. EN BIOTICA	0,08	0,08	0,00	0,08	0,00	0,00	0,06	0,06
FL	GHA027	INT001	UNIDADES ACADEMICAS	13,74	13,74	0,00	13,74	0,00	0,00	0,08	0,08
FS	VHAU03	INT001	UNIDAD PARAACADEMICA DEP#	16,78	16,78	0,00	16,78	0,00	0,00	13,74	13,74
HI	GCHN02	INT001	REV INVEST Y EXP DID EST SO	156,18	156,18	0,00	156,18	0,00	0,00	16,78	16,78
HI	GCHN02	INT921	REV INVEST Y EXP DID EST SO	105,20	105,20	0,00	105,20	0,00	0,00	156,18	156,18
HI	GCHN02	TTS921	REV INVEST Y EXP DID EST SO	105,20	105,20	0,00	105,20	0,00	0,00	105,20	105,20

UNIVERSIDAD NACIONAL
VICERRECTORÍA DE ADMINISTRACIÓN
PROGRAMA DE GESTIÓN FINANCIERA
LIQUIDACIÓN PRESUPUESTARIA DE RECURSOS ESPECÍFICOS
AL 31 DE DICIEMBRE DE 2016
(en miles de colones)

ORG.	PROGRAMA	FONDO	NOMBRE	PRESUPUESTO DE INGRESOS	TOTAL DE INGRESOS	SUPERAVIT O DEFICIT DE INGRESOS	PRESUPUESTO DE EGRESOS	GIRADO	GASTADO	SUPERAVIT O DEFICIT DE EGRESOS	SUPERAVIT ESPECÍFICO POR PROGRAMA
HI	GGJN01	INT001	REVISTA DE HISTORIA	106,87	106,87	0,00	106,87	0,00	0,00	106,87	106,87
HI	GGJN01	INT921	REVISTA DE HISTORIA	513,00	513,00	0,00	513,00	0,00	0,00	513,00	513,00
HI	GGJN01	TTS921	REVISTA DE HISTORIA	1.152,14	1.152,14	0,00	1.152,14	0,00	0,00	1.152,14	1.152,14
HI	GHA002	FEU921	UNIDADES ACADÉMICAS	585,76	585,76	0,00	585,76	0,00	0,00	585,76	585,76
HI	GHA002	INT001	UNIDADES ACADÉMICAS	12,32	12,32	0,00	12,32	0,00	0,00	12,32	12,32
HI	GHA002	INT921	UNIDADES ACADÉMICAS	176,66	176,66	0,00	176,66	0,00	0,00	176,66	176,66
HI	GHA002	TTS921	UNIDADES ACADÉMICAS	14,01	14,01	0,00	14,01	0,00	0,00	14,01	14,01
HI	NDH002	INT001	MUSEO CULTURA POPULAR	0,12	0,12	0,00	0,12	0,00	0,00	0,12	0,12
HI	NDH002	INT921	MUSEO CULTURA POPULAR	1,92	1,92	0,00	1,92	0,00	0,00	1,92	1,92
HI	NGJ001	INT001	ENCUENTROS POR LA HISTORIA	6,24	6,24	0,00	6,24	0,00	0,00	6,24	6,24
HI	NGJ001	INT921	ENCUENTROS POR LA HISTORIA	29,96	29,96	0,00	29,96	0,00	0,00	29,96	29,96
HI	NGJ001	TTS921	ENCUENTROS POR LA HISTORIA	67,33	67,33	0,00	67,33	0,00	0,00	67,33	67,33
HU	DCE003	CEX921	HUMANIDADES (CICLOS)	25.410,25	25.410,25	0,00	25.410,25	23.347,52	23.347,52	2.062,73	2.062,73
HU	DCE003	INT001	HUMANIDADES (CICLOS)	981,30	981,30	0,00	981,30	0,00	0,00	981,30	981,30
HU	DCE003	INT921	HUMANIDADES (CICLOS)	1.073,06	1.073,06	0,00	1.073,06	0,00	0,00	1.073,06	1.073,06
HU	EGG005	FSI001	EQUIDAD Y PARTICIPACION CIUI	4.705,00	4.705,00	0,00	4.705,00	4.662,74	4.662,74	42,26	42,26
HU	EGG002	FSI001	PERSONA ADULTA MAYOR CON/	1.250,00	1.250,00	0,00	1.250,00	1.249,46	1.249,46	0,54	0,54
HU	GHA002	REP001	UNIDADES ACADÉMICAS	222,90	222,90	0,00	222,90	0,00	0,00	222,90	222,90
IC	DBAB02	INT001	M. EN TEC. E INFORMATICA EDUC	100,67	100,67	0,00	100,67	0,00	0,00	100,67	100,67
IC	DBAB02	INT921	M. EN TEC. E INFORMATICA EDUC	601,40	601,40	0,00	601,40	0,00	0,00	601,40	601,40
IC	DBAB02	TTS921	M. EN TEC. E INFORMATICA EDUC	973,47	973,47	0,00	973,47	29,80	29,80	943,67	943,67
IC	DBC001	CEX001	M. ADM. EN TEC. DE LA INFORM/	65.000,00	65.000,00	0,00	65.000,00	0,00	0,00	65.000,00	65.000,00
IC	DBC001	INT001	M. ADM. EN TEC. DE LA INFORM/	2.103,23	2.103,23	0,00	2.103,23	0,00	0,00	2.103,23	2.103,23
IC	DBC001	INT921	M. ADM. EN TEC. DE LA INFORM/	17.472,90	17.472,90	0,00	17.472,90	0,00	0,00	17.472,90	17.472,90
IC	DBC001	TTS921	M. ADM. EN TEC. DE LA INFORM/	4.564,77	4.564,77	0,00	4.564,77	397,39	397,39	4.167,39	4.167,39
IC	DCGA01	INT001	B. EN INFORMATICA EDUCATIVA	0,36	0,36	0,00	0,36	0,00	0,00	0,36	0,36
IC	DGH001	INT001	MAESTRIA INNOVACION TECNO	796,98	796,98	0,00	796,98	0,00	0,00	796,98	796,98
IC	DGH001	INT921	MAESTRIA INNOVACION TECNO	1.434,10	1.434,10	0,00	1.434,10	0,00	0,00	1.434,10	1.434,10
IC	DGH001	TTS001	MAESTRIA INNOVACION TECNO	3.652,80	3.652,80	0,00	3.652,80	0,00	0,00	3.652,80	3.652,80
IC	DGH001	TTS921	MAESTRIA INNOVACION TECNO	9.851,03	9.851,03	0,00	9.851,03	1.758,25	1.758,25	8.092,78	8.092,78
IC	GHA002	CEX921	UNIDADES ACADÉMICAS	1,14	1,14	0,00	1,14	0,00	0,00	1,14	1,14
IC	GHA002	INT001	UNIDADES ACADÉMICAS	65,54	65,54	0,00	65,54	0,00	0,00	65,54	65,54
IC	GHA002	INT921	UNIDADES ACADÉMICAS	779,26	779,26	0,00	779,26	363,47	363,47	415,79	415,79
IC	GHA002	TTS921	UNIDADES ACADÉMICAS	3.223,82	3.223,82	0,00	3.223,82	3.223,82	3.223,82	0,00	0,00
IC	GHAL08	FSI001	NUEVAS TECN INFORM Y COMU	12.753,56	12.753,56	0,00	12.753,56	12.753,56	12.753,56	0,00	0,00
IC	GHAQ20	FSI001	FDOS SIST EQ CIENT Y TECNOL	27.651,56	27.651,56	0,00	27.651,56	27.184,19	27.184,19	467,37	467,37
IC	NBCH01	FSI001	PROGRA TECNOLOGIA DE INFOR	100,00	100,00	0,00	100,00	100,00	100,00	0,00	0,00

UNIVERSIDAD NACIONAL
VICERRECTORÍA DE ADMINISTRACION
PROGRAMA DE GESTIÓN FINANCIERA
LIQUIDACIÓN PRESUPUESTARIA DE RECURSOS ESPECIFICOS
AL 31 DE DICIEMBRE DE 2016
(en miles de colones)

ORG.	PROGRAMA	FONDO	NOMBRE	PRESUPUESTO DE INGRESOS	TOTAL DE INGRESOS	SUPERAVIT O DEFICIT DE INGRESOS	PRESUPUESTO DE EGRESOS	GIRADO	GASTADO	SUPERAVIT O DEFICIT DE EGRESOS	SUPERAVIT O DEFICIT DE PROGRAMA
IC	NBDI01	INT001	ORGANIZACION DE LA IV OLIMP	3,10	3,10	0,00	3,10	0,00	0,00	3,10	3,10
ID	GHAK02	FEL921	UNIDADES ACADÉMICAS	5,18	5,18	0,00	5,18	0,00	0,00	5,18	5,18
ID	GHAK12	INT001	ADMI MAESTR ESTUD LATINOAM	0,57	0,57	0,00	0,57	0,00	0,00	0,57	0,57
ID	GHAK12	INT921	ADMI MAESTR ESTUD LATINOAM	3,16	3,16	0,00	3,16	0,00	0,00	3,16	3,16
ID	GHAK14	INT001	ADMI MAESTR EST CULTURA CEN	0,21	0,21	0,00	0,21	0,00	0,00	0,21	0,21
ID	GHAK14	INT921	ADMI MAESTR EST CULTURA CEN	3,37	3,37	0,00	3,37	0,00	0,00	3,37	3,37
IE	DDBB06	INT001	M.VIOLENC INTRAFAMIL/GENER	0,81	0,81	0,00	0,81	0,00	0,00	0,81	0,81
IE	EGAG10	FSI921	FORTALEC ORG MUJERES CAMPI	400,00	400,00	0,00	400,00	0,00	0,00	400,00	400,00
IE	EGGG07	FSI001	MUJERES CAMPO: TIERRA, DERE	12.506,67	12.506,67	0,00	12.506,67	10.184,53	10.184,53	2.322,13	2.322,13
IE	NDBG10	CEX921	OBSERVATORIO RELAC GENERO	252,00	252,00	0,00	252,00	252,00	252,00	0,00	0,00
IP	AHAQ50	FSI001	GEST. ADM. DE RECUR. FDO DEL	1.316,24	1.316,24	0,00	1.316,24	1.316,24	1.316,24	0,00	0,00
IP	EDBG06	FUN921	CONSTRUYENDO ESPACIOS DE C	691,84	691,84	0,00	691,84	691,84	691,84	0,00	0,00
IP	EECG02	FSI001	PROMOCION DE LA SEGURIDAD	4.662,40	4.662,40	0,00	4.662,40	4.230,03	4.230,03	432,37	432,37
IP	GHAK02	CEX921	UNIDADES ACADÉMICAS	20,73	20,73	0,00	20,73	0,00	0,00	20,73	20,73
IP	GHAK02	INT001	UNIDADES ACADÉMICAS	62,68	62,68	0,00	62,68	0,00	0,00	62,68	62,68
IP	GHAK02	INT921	UNIDADES ACADÉMICAS	203,02	203,02	0,00	203,02	0,00	0,00	203,02	203,02
IP	GHAK02	TTS001	UNIDADES ACADÉMICAS	750,00	750,00	0,00	750,00	0,00	0,00	750,00	750,00
IP	GHAK02	TTS921	UNIDADES ACADÉMICAS	706,33	706,33	0,00	706,33	0,00	0,00	706,33	706,33
IP	IDB001	INT001	USO DEL TIEMPO EN LA GAM	1,09	1,09	0,00	1,09	0,00	0,00	1,09	1,09
IP	VHAU03	INT001	UNIDAD PARAACADEMICA DEPA	177,66	177,66	0,00	177,66	0,00	0,00	177,66	177,66
IP	VHAU03	INT921	UNIDAD PARAACADEMICA DEPA	2.784,91	2.784,91	0,00	2.784,91	0,00	0,00	2.784,91	2.784,91
JB	VHAU06	FSI921	SERV.REMUNER. VIDA ESTUDIAT	2.315,52	2.315,52	0,00	2.315,52	0,00	0,00	2.315,52	2.315,52
JB	VHAU46	CEX001	AYUDA Y BECAS FUNCIONARIOS	0,00	265,30	-265,30	0,00	0,00	0,00	0,00	265,30
JB	VHAU46	FSI001	AYUDA Y BECAS FUNCIONARIOS	417.261,76	417.261,76	0,00	417.261,76	402.819,82	402.819,82	14.441,94	14.441,94
JB	VHAU46	INT001	AYUDA Y BECAS FUNCIONARIOS	1,36	1,36	0,00	1,36	0,00	0,00	1,36	1,36
LI	AHAK02	INT001	UNIDADES ACADÉMICAS(ADMII	0,11	0,11	0,00	0,11	0,00	0,00	0,11	0,11
LI	DCHF12	INT001	CEIC CENTRO EST INGLES CONV	16.179,12	16.179,12	0,00	16.179,12	0,00	0,00	16.179,12	16.179,12
LI	DCHF12	INT921	CEIC CENTRO EST INGLES CONV	32.667,66	32.667,66	0,00	32.667,66	0,00	0,00	32.667,66	32.667,66
LI	DCHF12	TTS921	CEIC CENTRO EST INGLES CONV	220.952,77	220.952,77	0,00	220.952,77	0,00	0,00	220.952,77	220.952,77
LI	DDCB01	INT001	M.SEGUNDAS LEG Y CULTURA	0,60	0,60	0,00	0,60	0,00	0,00	0,60	0,60
LI	DDCE05	FSI001	CURSOS DE SERVICIO (CICLOS)	270.000,00	270.000,00	0,00	270.000,00	237.164,48	237.164,48	32.835,52	32.835,52
LI	DDCE05	FSI921	CURSOS DE SERVICIO (CICLOS)	12.146,58	12.146,58	0,00	12.146,58	0,00	0,00	12.146,58	12.146,58
LI	DDCE05	INT001	CURSOS DE SERVICIO (CICLOS)	972,72	972,72	0,00	972,72	0,00	0,00	972,72	972,72
LI	DDCE05	INT921	CURSOS DE SERVICIO (CICLOS)	6.096,97	6.096,97	0,00	6.096,97	1.979,88	1.979,88	4.117,09	4.117,09
LI	DDCE05	TTS921	CURSOS DE SERVICIO (CICLOS)	9.358,38	9.358,38	0,00	9.358,38	1.561,92	1.561,92	7.796,47	7.796,47
LI	GAHK02	INT001	EVENTOS INTERNACIONALES	61,37	61,37	0,00	61,37	0,00	0,00	61,37	61,37
LI	GHAK02	CEX921	UNIDADES ACADÉMICAS	106,44	106,44	0,00	106,44	106,30	106,30	0,14	0,14

UNIVERSIDAD NACIONAL
VICERRECTORÍA DE ADMINISTRACION
PROGRAMA DE GESTIÓN FINANCIERA
LIQUIDACIÓN PRESUPUESTARIA DE RECURSOS ESPECIFICOS
AL 31 DE DICIEMBRE DE 2016
(en miles de colones)

ORC.	PROGRAMA	FONDO	NOMBRE	PRESUPUESTO DE INGRESOS	TOTAL DE INGRESOS	SUPERAVIT O DEFICIT DE INGRESOS	PRESUPUESTO DE EGRESOS	GRABADO	GASTADO	DEFICIT DE EGRESOS	SUPERAVIT O DEFICIT DE EGRESOS	SUPERAVIT O DEFICIT DE EGRESOS POR PROGRAMA
LI	GHAQ02	INT001	UNIDADES ACADEMICAS	1.180,08	1.180,08	0,00	1.180,08	1.160,53	1.160,53	19,55	19,55	
LI	GHAQ02	TTS001	UNIDADES ACADEMICAS	34.739,97	34.739,97	0,00	34.739,97	34.702,76	34.702,76	37,21	37,21	
LI	GHAQ02	TTS921	UNIDADES ACADEMICAS	15.499,94	15.499,94	0,00	15.499,94	12.989,34	12.989,34	2.510,60	2.510,60	
LI	GHAQ50	INT001	ADM MAESTR SEGUNDA LENG Y	5,38	5,38	0,00	5,38	0,00	0,00	5,38	5,38	
LI	GHAQ50	TTS921	ADM MAESTR SEGUNDA LENG Y	121,15	121,15	0,00	121,15	120,85	120,85	0,30	0,30	
LI	NCH001	INT001	CONSTANCIAS PARA CARRERA A	1.609,11	1.609,11	0,00	1.609,11	0,00	0,00	1.609,11	1.609,11	
LI	NCH001	TTS001	CONSTANCIAS PARA CARRERA A	32.752,98	32.752,98	-1.517,83	32.752,98	0,00	0,00	32.752,98	34.270,80	
LI	NCH401	TTS921	CONSTANCIAS PARA CARRERA A	12.737,12	12.737,12	0,00	12.737,12	0,00	0,00	12.737,12	12.737,12	
MANTE	AHAQ30	INT001	AREA CIVIL	0,10	0,10	0,00	0,10	0,00	0,00	0,10	0,10	
MANTE	SHAX01	FSI921	INVERSION ESTRATEGICA INSTIT	11.067,51	11.067,51	0,00	11.067,51	706,94	706,94	10.360,57	10.360,57	
MANTE	SHAX01	INT921	INVERSION ESTRATEGICA INSTIT	993,81	993,81	0,00	993,81	0,00	0,00	993,81	993,81	
MU	AHAK02	INT001	UNIDADES ACADEMICAS (ADMII	0,11	0,11	0,00	0,11	0,00	0,00	0,11	0,11	
MU	AHAK02	INT921	UNIDADES ACADEMICAS (ADMII	1,74	1,74	0,00	1,74	0,00	0,00	1,74	1,74	
MU	GHAQ02	FSI921	UNIDADES ACADEMICAS	41.889,05	41.889,05	0,00	41.889,05	40.889,05	40.889,05	1.000,00	1.000,00	
MU	GHAQ02	INT001	UNIDADES ACADEMICAS	2.896,45	2.896,45	0,00	2.896,45	2.499,88	2.499,88	396,58	396,58	
MU	GHAQ02	INT921	UNIDADES ACADEMICAS	4.402,03	4.402,03	0,00	4.402,03	4.401,69	4.401,69	0,34	0,34	
MU	GHAQ02	TTS921	UNIDADES ACADEMICAS	16,01	16,01	0,00	16,01	0,00	0,00	16,01	16,01	
MU	NDEV01	INT001	LA CANCION ORIGINAL	6,31	6,31	0,00	6,31	0,00	0,00	6,31	6,31	
MU	NDEV01	INT921	LA CANCION ORIGINAL	42,53	42,53	0,00	42,53	0,00	0,00	42,53	42,53	
MU	NDEV01	TTS921	LA CANCION ORIGINAL	55,80	55,80	0,00	55,80	0,00	0,00	55,80	55,80	
MU	NDEV02	INT001	II FESTIVAL INTERNACIONAL PER	2,84	2,84	0,00	2,84	0,00	0,00	2,84	2,84	
MU	NDEV02	INT921	II FESTIVAL INTERNACIONAL PER	44,39	44,39	0,00	44,39	0,00	0,00	44,39	44,39	
MV	AHAK77	INT001	ADMINISTRACION UEPS CRIOSEI	351,96	351,96	0,00	351,96	0,00	0,00	351,96	351,96	
MV	AHAK77	INT921	ADMINISTRACION UEPS CRIOSEI	2.436,72	2.436,72	0,00	2.436,72	111,20	111,20	2.325,52	2.325,52	
MV	AHAK77	TTS921	ADMINISTRACION UEPS CRIOSEI	3.091,38	3.091,38	0,00	3.091,38	0,00	0,00	3.091,38	3.091,38	
MV	AHAQ42	FSI001	FDOS SIST EQ CIENT Y TECNOL	1.177,63	1.177,63	0,00	1.177,63	1.177,63	1.177,63	0,00	0,00	
MV	AHAQ42	FSI001	FDOS SIST EQ CIENT Y TECNOL	103.156,03	103.156,03	0,00	103.156,03	40.798,70	40.798,70	62.357,33	62.357,33	
MV	IEFG13	FSI001	ESTUD GENET AMBIENTALES INF	28,50	28,50	0,00	28,50	0,00	0,00	28,50	28,50	
MV	IEHG11	FSI001	USO DE SUSTANCIAS ANTIMICR	5.841,35	5.841,35	0,00	5.841,35	2.936,80	2.936,80	2.904,55	2.904,55	
MV	IFAG01	FSI001	CERRADO BRECHA DIAGN CONV	5.501,29	5.501,29	0,00	5.501,29	3.962,89	3.962,89	1.538,40	1.538,40	
MV	IFDG11	INT001	INF EXPER INSE TRIAT VIRU TRIA	0,16	0,16	0,00	0,16	0,00	0,00	0,16	0,16	
MV	IFDG11	INT921	INF EXPER INSE TRIAT VIRU TRIA	2,52	2,52	0,00	2,52	0,00	0,00	2,52	2,52	
MV	IFDG12	CEX921	DES Y VAL ENS DIAG SENS Y ESP	155,56	155,56	0,00	155,56	36,19	36,19	119,37	119,37	
MV	IFDG12	INT001	DES Y VAL ENS DIAG SENS Y ESP	10,91	10,91	0,00	10,91	0,00	0,00	10,91	10,91	
MV	IFDG12	INT921	DES Y VAL ENS DIAG SENS Y ESP	26,45	26,45	0,00	26,45	0,00	0,00	26,45	26,45	
MV	IFEG03	INT001	DET Y CARACT MOLEC EHUICHA	0,11	0,11	0,00	0,11	0,00	0,00	0,11	0,11	
MV	IFEG03	INT921	DET Y CARACT MOLEC EHUICHA	1,76	1,76	0,00	1,76	0,00	0,00	1,76	1,76	

UNIVERSIDAD NACIONAL
VICERRECTORÍA DE ADMINISTRACION
PROGRAMA DE GESTIÓN FINANCIERA
LIQUIDACIÓN PRESUPUESTARIA DE RECURSOS ESPECIFICOS
AL 31 DE DICIEMBRE DE 2016
(en miles de colones)

ORG.	PROGRAMA	FONDO	MONEDA	PRESUPUESTO DE INGRESOS	TOTAL DE INGRESOS	SUPERAVITO DEFICIT DE INGRESOS	PRE SUPUESTO DE EGRESOS	GIRADO	GASTADO	SUPERAVITO DEFICIT DE EGRESOS	SUPERAVITO ESPECIFICOPOR PROGRAMA
MV	IFEG18	INT001	EVALUAC IMPACTO NUEROBRUC	0,59	0,59	0,00	0,59	0,00	0,00	0,59	0,59
MV	IFEG18	INT921	EVALUAC IMPACTO NUEROBRUC	5,08	5,08	0,00	5,08	0,00	0,00	5,08	5,08
MV	IFEG26	FSI001	INFECCION EXPE INSECTOS TRIA	30,00	30,00	0,00	30,00	0,00	0,00	30,00	30,00
MV	IFEG30	INT001	MONITOREO INFLUENZA AVIAR	4,85	4,85	0,00	4,85	0,00	0,00	4,85	4,85
MV	IFEG30	INT921	MONITOREO INFLUENZA AVIAR	82,52	82,52	0,00	82,52	79,86	79,86	2,66	2,66
MV	IFEG37	INT001	UNSO LECTINAS POLLOS INFECT	0,13	0,13	0,00	0,13	0,00	0,00	0,13	0,13
MV	IFEG37	INT921	UNSO LECTINAS POLLOS INFECT	2,06	2,06	0,00	2,06	0,00	0,00	2,06	2,06
MV	IFEG39	FSI001	TERAPIA CELULAR MEDICINA RE	163,65	163,65	0,00	163,65	0,00	0,00	163,65	163,65
MV	IFEG40	FSI001	INFERTIS NECROTIZANE CLOSTR	232,84	232,84	0,00	232,84	0,00	0,00	232,84	232,84
MV	IFEG41	FSI001	AGENTES INFECIOSOS ANIMLE:	315,00	315,00	0,00	315,00	0,00	0,00	315,00	315,00
MV	IFEG45	INT001	DIAGNOSTICO MOLECULAR T VI'	67,41	67,41	0,00	67,41	0,00	0,00	67,41	67,41
MV	IFEG45	INT921	DIAGNOSTICO MOLECULAR T VI'	1.041,28	1.041,28	0,00	1.041,28	0,00	0,00	1.041,28	1.041,28
MV	IFEG59	FSI921	MONITOREO PATOGEOS Y PLOW	3.148,10	3.148,10	0,00	3.148,10	0,00	0,00	3.148,10	3.148,10
MV	IFEG61	CEX001	IMPLEMENTAC TECN LAB DIAG T	86,40	86,40	0,00	86,40	86,40	86,40	0,00	0,00
MV	IFEG61	CEX921	IMPLEMENTAC TECN LAB DIAG T	3.882,31	3.882,31	0,00	3.882,31	3.882,31	3.882,31	0,00	0,00
MV	IFEG61	INT001	IMPLEMENTAC TECN LAB DIAG T	278,85	278,85	0,00	278,85	0,00	0,00	278,85	278,85
MV	IFEG61	INT921	IMPLEMENTAC TECN LAB DIAG T	2.319,32	2.319,32	0,00	2.319,32	0,00	0,00	2.319,32	2.319,32
MV	IFEG63	FSI001	IMPLEMENTAC TECN LAB DIAG T	705,58	705,58	0,00	705,58	340,00	340,00	365,58	365,58
MV	IFEG64	FSI001	ESTUDIO Y CARACT. DE LA MOD	6.945,84	6.945,84	0,00	6.945,84	6.945,84	6.945,84	0,00	0,00
MV	IFEG65	FSI001	CARACTERIZACION BIOQUIMICA	255,00	255,00	0,00	255,00	0,00	0,00	255,00	255,00
MV	IFEG65	FSI001	CONFLICTO ENTRE MAPACHES Y	58,00	58,00	0,00	58,00	58,00	58,00	0,00	0,00
MV	IFEG66	FSI001	ECOLOGIA DEL VIRUS DENGUE E	570,00	570,00	0,00	570,00	570,00	570,00	0,00	0,00
MV	IFEG68	FSI001	MECANISMOS MOLECULARES DI	4.260,81	4.260,81	0,00	4.260,81	4.115,97	4.115,97	144,84	144,84
MV	IFEG73	FSI001	DESARR VACUNA BRUCELOSIS C.	8.500,00	8.500,00	0,00	8.500,00	6.104,63	6.104,63	2.395,37	2.395,37
MV	IFEG77	FSI001	REGUL TRANSCRIPCIONAL VIRUI	91,00	91,00	0,00	91,00	0,00	0,00	91,00	91,00
MV	IFGG06	FSI001	CARACTERIZACION FENOTIPICA	8.091,13	8.091,13	0,00	8.091,13	7.933,45	7.933,45	157,68	157,68
MV	IFGG09	FSI001	PARASITISMO LETAL CONSUMO	7.800,00	7.800,00	0,00	7.800,00	6.319,27	6.319,27	1.480,73	1.480,73
MV	IFGG10	FSI001	COMPARACION TOXINOTIPICA Y	6.212,34	6.212,34	0,00	6.212,34	2.230,55	2.230,55	3.981,80	3.981,80
MV	IIAG20	FSI001	RESP INMUNE AVES ANTIGENOS	7.000,00	7.000,00	0,00	7.000,00	5.069,17	5.069,17	1.930,83	1.930,83
MV	IIAG22	FSI001	DESARROLLO VACUNA PROTEJA	6.632,50	6.632,50	0,00	6.632,50	4.620,62	4.620,62	2.011,88	2.011,88
MV	IIAG27	FSI001	EVALUAC EFICACIA DE UN TRAT:	35,61	35,61	0,00	35,61	0,00	0,00	35,61	35,61
MV	NEIH01	INT001	CONSULT REGIONAL INF CRIPAS	211,56	211,56	0,00	211,56	0,00	0,00	211,56	211,56
MV	NEIH01	INT921	CONSULT REGIONAL INF CRIPAS	346,71	346,71	0,00	346,71	0,00	0,00	346,71	346,71
MV	NEIH01	TT5921	CONSULT REGIONAL INF CRIPAS	0,20	0,20	0,00	0,20	0,00	0,00	0,20	0,20
MV	NFEG06	INT001	PROTOCOLO IDEN. VACTERIAS B	3,15	3,15	0,00	3,15	0,00	0,00	3,15	3,15
MV	NFEG06	INT921	PROTOCOLO IDEN. VACTERIAS B	23,73	23,73	0,00	23,73	0,00	0,00	23,73	23,73
MV	NFEG12	FSI001	FORTALEC CAPAC DIAGNOSTICA	2.105,23	2.105,23	0,00	2.105,23	0,00	0,00	2.105,23	2.105,23
MV	NFEG17	FID921	VINCULO INTERDISCIPLINARIO I	2.105,23	2.105,23	0,00	2.105,23	0,00	0,00	2.105,23	2.105,23

UNIVERSIDAD NACIONAL
VICERRECTORÍA DE ADMINISTRACION
PROGRAMA DE GESTIÓN FINANCIERA
LIQUIDACIÓN PRESUPUESTARIA DE RECURSOS ESPECÍFICOS
AL 31 DE DICIEMBRE DE 2016
(en miles de colones)

ORG.	PROGRAMA	FONDO	NOMBRE	PRESUPUESTO DE INGRESOS	TOTAL DE INGRESOS	SUPERAVIT O DEFICIT DE PROGRESOS	PRESUPUESTO DE EGRESOS	GIRADO	GASTADO	SUPERAVIT O DEFICIT DE EGRESOS	SUPERAVIT O DEFICIT DE PROGRAMAS
MV	NFEJ02	FSI921	PROGRAMA HOSPITAL VETERIN/	299,43	299,43	0,00	299,43	0,00	0,00	299,43	299,43
MV	NFEJ02	INT001	PROGRAMA HOSPITAL VETERIN/	1.203,83	1.203,83	0,00	1.203,83	0,00	0,00	1.203,83	1.203,83
MV	NFEJ02	INT921	PROGRAMA HOSPITAL VETERIN/	7.437,11	7.437,11	0,00	7.437,11	0,00	0,00	7.437,11	7.437,11
MV	NFEJ02	TTS001	PROGRAMA HOSPITAL VETERIN/	7.568,52	7.568,52	0,00	7.568,52	7.548,17	7.548,17	20,35	20,35
MV	NFEJ02	TTS921	PROGRAMA HOSPITAL VETERIN/	8.170,03	8.170,03	0,00	8.170,03	999,15	999,15	7.170,88	7.170,88
MV	NFEW01	CEX921	HOSPITAL ESPECIES MENORES Y	3.277,01	3.277,01	0,00	3.277,01	0,00	0,00	3.277,01	3.277,01
MV	NFEW01	INT001	HOSPITAL ESPECIES MENORES Y	965,79	965,79	0,00	965,79	0,00	0,00	965,79	965,79
MV	NFEW01	INT921	HOSPITAL ESPECIES MENORES Y	5.858,92	5.858,92	0,00	5.858,92	2.450,88	2.450,88	3.408,04	3.408,04
MV	NFEW01	TTS921	HOSPITAL ESPECIES MENORES Y	7.319,88	7.319,88	0,00	7.319,88	0,00	0,00	7.319,88	7.319,88
MV	NFHG02	INT001	DESARROLLO Y VALORACION VAC	5,20	5,20	0,00	5,20	0,00	0,00	5,20	5,20
MV	NFHG02	INT921	DESARROLLO Y VALORACION VAC	98,36	98,36	0,00	98,36	94,08	94,08	4,28	4,28
NA	EGAD02	FSI001	TALLERES LUDICO CREATIVOS	1.000,00	1.000,00	0,00	1.000,00	893,34	893,34	106,66	106,66
NA	EGAD02	FSI921	TALLERES LUDICO CREATIVOS	1.224,80	1.224,80	0,00	1.224,80	1.223,31	1.223,31	1,49	1,49
NA	GHA669	FSI001	EQUIPO DIDACTICO	1.551,20	1.551,20	0,00	1.551,20	0,00	0,00	1.551,20	1.551,20
NA	ICAG08	INT001	DESARROLLO SOCIOEMOC IMPA	0,06	0,06	0,00	0,06	0,00	0,00	0,06	0,06
OC	AHA001	FSI921	UNIDADES ADMINISTRATIVAS	40,00	40,00	0,00	40,00	0,00	0,00	40,00	40,00
OC	GHA094	INT001	INTERESES FONDOS DEL SISTEM	452,51	452,51	0,00	452,51	199,85	199,85	252,66	252,66
OE	GHA001	CEX001	UNIDADES ADMINISTRATIVAS	21.936,24	21.936,24	21.662,82	21.936,24	273,42	273,42	21.662,82	0,00
OEBCE	AHA001	INT001	UNIDADES ADMINISTRATIVAS	0,08	0,08	0,00	0,08	0,00	0,00	0,08	0,08
OEBCE	AHA057	INT001	ADM UNA - BCO NACIONAL -BCI	0,15	0,15	0,00	0,15	0,00	0,00	0,15	0,15
ORP	AHA001	FSI921	UNIDADES ADMINISTRATIVAS	2.090,80	2.090,80	0,00	2.090,80	0,00	0,00	2.090,80	2.090,80
ORP	AHA001	INT001	UNIDADES ADMINISTRATIVAS	0,83	0,83	0,00	0,83	0,00	0,00	0,83	0,83
ORP	AHA001	INT921	UNIDADES ADMINISTRATIVAS	441,95	441,95	0,00	441,95	441,18	441,18	0,77	0,77
ORP	AHA001	TTS921	UNIDADES ADMINISTRATIVAS	1.663,00	1.663,00	0,00	1.663,00	1.626,86	1.626,86	36,14	36,14
ORP	GHA095	INT001	INTERESES FONDO DE REDES	11,12	11,12	0,00	11,12	0,00	0,00	11,12	11,12
ORP	GHA095	INT921	INTERESES FONDO DE REDES	1.650,00	1.650,00	0,00	1.650,00	1.278,88	1.278,88	371,12	371,12
ORP	GHA096	INT921	INTERESES FONDER	410,00	410,00	0,00	410,00	0,00	0,00	410,00	410,00
ORP	GHA097	INT001	INTERESES FIDA	1.084,89	1.084,89	0,00	1.084,89	949,12	949,12	135,77	135,77
ORP	GHA097	INT001	INTERESES FIDA	1,24	1,24	0,00	1,24	0,00	0,00	1,24	1,24
ORP	GHA097	INT921	PROGRAMA USO INSTITUCIONA	4.110,00	4.110,00	0,00	4.110,00	3.986,66	3.986,66	123,34	123,34
ORP	AHA056	EME001	ADAMLEY #8276 FDO EMERG-OV	1.615,58	1.615,58	0,00	1.615,58	0,00	0,00	1.615,58	1.615,58
OV	AHA056	EME921	ADAMLEY #8276 FDO EMERG-OV	15.622,36	15.622,36	0,00	15.622,36	0,00	0,00	15.622,36	15.622,36
OV	EADG01	INT001	EXTENS COMUN MAC E INTERNA	0,13	0,13	0,00	0,13	0,00	0,00	0,13	0,13
OV	EADG01	INT921	EXTENS COMUN MAC E INTERNA	1,28	1,28	0,00	1,28	0,00	0,00	1,28	1,28
OV	EADG03	INT001	DESARR CAPAC P/ GESTI RIESG P	0,58	0,58	0,00	0,58	0,00	0,00	0,58	0,58
OV	EADG03	INT921	DESARR CAPAC P/ GESTI RIESG P	3,42	3,42	0,00	3,42	3,39	3,39	0,03	0,03
OV	EADG03	TTS921	DESARR CAPAC P/ GESTI RIESG P	1,52	1,52	0,00	1,52	0,00	0,00	1,52	1,52

UNIVERSIDAD NACIONAL
VICERRECTORÍA DE ADMINISTRACION
PROGRAMA DE GESTIÓN FINANCIERA
LIQUIDACIÓN PRESUPUESTARIA DE RECURSOS ESPECIFICOS
AL 31 DE DICIEMBRE DE 2016
(en miles de colonas)

ORC.	PROGRAMA	FUNDO	NOMBRE	PRESUPUESTO DE INGRESOS	TOTAL DE INGRESOS	SUPERAVIT O DEFICIT DE INGRESOS	PRESUPUESTO DE EGRESOS	GIRADO	GASTADO	DEBITO DE EGRESOS	SUPERAVIT O DEFICIT DE EGRESOS	ESPECIFICADOR PROGRAMA
OV	GADK01	INT001	CENTRO NACIONAL DE DATOS	40,92	40,92	0,00	40,92	0,00	0,00	40,92	0,00	40,92
OV	GADK01	INT921	CENTRO NACIONAL DE DATOS	8.000,00	8.000,00	0,00	8.000,00	4.813,96	4.813,96	3.186,04	0,00	3.186,04
OV	GHA02	INT001	UNIDADES ACADEMICAS	1,69	1,69	0,00	1,69	0,00	0,00	1,69	0,00	1,69
OV	GHA02	INT921	UNIDADES ACADEMICAS	1,48	1,48	0,00	1,48	0,00	0,00	1,48	0,00	1,48
OV	GHA02	TTS921	UNIDADES ACADEMICAS	26,63	26,63	0,00	26,63	0,00	0,00	26,63	0,00	26,63
OV	IADG01	CEX921	RED GLOBAL OBSERVY CAMB VOI	17.195,87	17.195,87	0,00	17.195,87	1.779,84	1.779,84	15.416,02	0,00	15.416,02
OV	IADG01	EMEB21	RED GLOBAL OBSERVY CAMB VOI	2.070,00	2.070,00	0,00	2.070,00	0,00	0,00	2.070,00	0,00	2.070,00
OV	IADG01	INT001	RED GLOBAL OBSERVY CAMB VOI	1.368,56	1.368,56	0,00	1.368,56	0,00	0,00	1.368,56	0,00	1.368,56
OV	IADG01	INT921	RED GLOBAL OBSERVY CAMB VOI	10.524,17	10.524,17	0,00	10.524,17	0,00	0,00	10.524,17	0,00	10.524,17
OV	IADG03	INT001	ESTUD APLIC VULCAN Y SISMOL	0,03	0,03	0,00	0,03	0,00	0,00	0,03	0,00	0,03
OV	IADG03	INT921	ESTUD APLIC VULCAN Y SISMOL	2,24	2,24	0,00	2,24	0,00	2,01	0,23	0,00	0,23
OV	IADG12	CEX001	MONITOREO ESTUDIO Y DIVULG	0,00	7.445,73	-7.445,73	7.390,73	612,12	612,12	6.778,62	0,00	6.778,62
OV	IADG12	CEX921	MONITOREO ESTUDIO Y DIVULG	3.120,25	3.120,25	0,00	3.120,25	0,00	0,00	3.120,25	0,00	3.120,25
OV	IADG12	INT001	MONITOREO ESTUDIO Y DIVULG	271,56	271,56	0,00	271,56	0,00	0,00	271,56	0,00	271,56
OV	IADG12	INT921	MONITOREO ESTUDIO Y DIVULG	265,33	265,33	0,00	265,33	0,00	0,00	265,33	0,00	265,33
OV	IADG12	TTS921	MONITOREO ESTUDIO Y DIVULG	220,19	220,19	0,00	220,19	0,00	0,00	220,19	0,00	220,19
OV	IADG13	CEX921	DESGASIFICACION DIOXIDO CAR	3.145,82	3.145,82	0,00	3.145,82	2.998,18	2.998,18	147,64	0,00	147,64
OV	IADG13	INT001	DESGASIFICACION DIOXIDO CAR	149,66	149,66	0,00	149,66	0,00	0,00	149,66	0,00	149,66
OV	IADG13	INT921	DESGASIFICACION DIOXIDO CAR	53,33	53,33	0,00	53,33	0,00	0,00	53,33	0,00	53,33
OV	NAFG01	EME921	IDENT RIESGO NOROESTE CR	200,00	200,00	0,00	200,00	0,00	0,00	200,00	0,00	200,00
OV	NAFK01	CEX001	ADM LEY 8276 FONDO EMERG C	0,00	120,17	-120,17	0,00	0,00	0,00	0,00	0,00	0,00
OV	NAFK01	EME001	ADM LEY 8276 FONDO EMERG C	515.382,17	748.960,07	-233.577,90	515.382,17	23.351,35	23.351,35	492.030,82	0,00	492.030,82
OV	NAFK01	EME921	ADM LEY 8276 FONDO EMERG C	1.463.098,21	1.463.098,21	0,00	1.463.098,21	579.820,13	579.820,13	883.278,08	0,00	883.278,08
OV	NAFK01	INT001	ADM LEY 8276 FONDO EMERG C	57.740,47	57.740,47	0,00	57.740,47	0,00	0,00	57.740,47	0,00	57.740,47
OV	NAFK01	INT921	ADM LEY 8276 FONDO EMERG C	496.603,32	496.603,32	0,00	496.603,32	0,00	0,00	496.603,32	0,00	496.603,32
PDS	AHAQ01	INT001	UNIDADES ADMINISTRATIVAS	232,84	232,84	0,00	232,84	0,00	0,00	232,84	0,00	232,84
PDS	AHAQ01	INT921	UNIDADES ADMINISTRATIVAS	882,14	882,14	0,00	882,14	0,00	0,00	882,14	0,00	882,14
PDS	AHAQ01	TTS001	UNIDADES ADMINISTRATIVAS	0,00	362,87	-362,87	0,00	0,00	0,00	0,00	0,00	0,00
PDS	AHAQ01	TTS921	UNIDADES ADMINISTRATIVAS	2.364,29	2.364,29	0,00	2.364,29	568,00	568,00	1.796,29	0,00	1.796,29
PDS	GHA04	FSI001	SUBCOMISION NEXO-UNIVERSI	7.000,00	7.000,00	0,00	7.000,00	130,00	130,00	6.870,00	0,00	6.870,00
PDS	GHA02	TTS001	UNIDADES ACADEMICAS	418,24	418,24	0,00	418,24	418,24	418,24	0,00	0,00	0,00
PDS	IEI01	INT001	CONGRESO INTERNACI DE INNO	0,19	0,19	0,00	0,19	0,00	0,00	0,19	0,00	0,19
PDS	IGHG02	INT001	DIAG PERCEP Y REQU SOBRE VIN	28,45	28,45	0,00	28,45	0,00	0,00	28,45	0,00	28,45
PDS	IGHG02	TTS001	DIAG PERCEP Y REQU SOBRE VIN	441,35	441,35	0,00	441,35	0,00	0,00	441,35	0,00	441,35
PE	DGIB04	CEX001	MAESTRIA GERENCIA COMERC	5.247,12	5.247,12	0,00	5.247,12	3.841,30	3.841,30	1.405,82	0,00	1.405,82
PE	DGIB04	CEX921	MAESTRIA GERENCIA COMERC	8.006,39	8.006,39	0,00	8.006,39	7.501,54	7.501,54	504,86	0,00	504,86
PE	DGIB04	INT001	MAESTRIA GERENCIA COMERC	330,21	330,21	0,00	330,21	0,00	0,00	330,21	0,00	330,21

UNIVERSIDAD NACIONAL
VICERRECTORÍA DE ADMINISTRACIÓN
PROGRAMA DE GESTIÓN FINANCIERA
LIQUIDACIÓN PRESUPUESTARIA DE RECURSOS ESPECÍFICOS
AL 31 DE DICIEMBRE DE 2016
(en miles de colonas)

ORG.	PROGRAMA	FONDO	NOMBRE	PRESUPUESTO DE INGRESOS	TOTAL DE INGRESOS	SUPERAVIT O DEFICIT DE INGRESOS	PRESUPUESTO DE EGRESOS	GIRADO	GASTADO	SUPERAVIT O DEFICIT DE EGRESOS	SUPERAVIT O DEFICIT DE PROGRAMA
PE	GHA02	INT001	UNIDADES ACADEMICAS	143,04	143,04	0,00	143,04	0,00	0,00	143,04	143,04
PE	GHA02	TS001	UNIDADES ACADEMICAS	10.264,71	40.864,71	-30.600,00	10.264,71	10.264,71	10.264,71	0,00	30.600,00
PE	GHA02	TS921	UNIDADES ACADEMICAS	60.432,61	60.432,61	0,00	60.432,61	60.248,16	60.248,16	184,45	184,45
PE	IGEG05	INT001	SERVIC AMBIENT ESPAC RURALE	0,94	0,94	0,00	0,94	0,00	0,00	0,94	0,94
PE	NGH02	TS921	ENCUESTA NACIONAL DE INNOV	-19.000,00	-19.000,00	0,00	-19.000,00	0,00	0,00	-19.000,00	-19.000,00
PGF	AHAQ06	TS001	FONDOS GLOBALES VINCULO EX	20.376,88	0,00	20.376,88	14.593,83	0,00	0,00	14.593,83	0,00
PGF	AHAQ36	TS001	COMPROMISOS PRESUPUESTAR	0,01	0,01	0,00	0,00	0,00	0,00	0,00	0,00
PGF	AHAQ36	TS921	COMPROMISOS PRESUPUESTAR	64.541,58	64.541,58	0,00	64.541,46	0,00	0,00	64.541,46	64.541,58
PGF	AHAQ37	INT001	INGRESOS CENTRALIZADOS	-54.463,04	-43.771,64	-10.691,40	0,00	0,00	0,00	0,00	-43.771,64
PGF	AHAQ37	TS921	INGRESOS CENTRALIZADOS	0,00	0,00	0,00	0,00	0,00	0,00	0,00	0,00
PGF	AHAQ50	FSI001	GEST. ADM. DE RECUR. FDO DEL	63.890,01	63.890,01	0,00	63.890,01	53.030,82	53.030,82	10.859,19	10.859,19
PGF	EHA07	FSI001	APOYO A LA EXTENSIÓN	1.230,00	1.230,00	0,00	1.230,00	0,00	0,00	1.230,00	1.230,00
PGF	GHA07	TS001	TRANSFERENCIA PROYECTOS DE	144.335,76	0,00	144.335,76	72.048,92	0,00	0,00	72.048,92	0,00
PGF	GHA06	CEX001	SERV.REMUNER. ACADEMICOS	257,00	0,00	257,00	0,00	0,00	0,00	0,00	0,00
PGF	GHA06	TS001	SERV.REMUNER. ACADEMICOS	87.318,08	-3.791,34	91.109,42	70.185,71	0,00	0,00	70.185,71	-3.791,34
PGF	IHA07	FSI001	APOYO A LA INVESTIGACIÓN	0,00	0,00	0,00	0,00	0,00	0,00	0,00	0,00
PGF	UHAU22	BEC001	ADMINISTRACION BECAS INTST	2.232.973,68	2.113.038,66	119.935,02	2.232.973,68	2.232.973,68	2.232.973,68	0,00	-119.935,02
PGF	UHAU22	BEC921	ADMINISTRACION BECAS INTST	376.411,40	376.411,40	0,00	376.411,40	0,00	0,00	376.411,40	376.411,40
PGF	VHAU03	TS001	UNIDAD PARAACADEMICA DEPA	0,00	0,00	0,00	630,12	0,00	0,00	630,12	0,00
PGF	VHAU06	TS001	SERV.REMUNER. VIDA ESTUDIAL	9.692,27	0,00	9.692,27	10.390,68	0,00	0,00	10.390,68	0,00
PIN	AHAQ41	FSI001	FDO SIST NUEVAS TECNO INF II	17.712,58	17.712,58	0,00	17.712,58	17.712,58	17.712,58	0,00	0,00
PIN	AHAQ48	INT001	ALQUILERES INSTITUCIONALES	27,46	27,46	0,00	27,46	0,00	0,00	27,46	27,46
PIN	AHAQ48	INT921	ALQUILERES INSTITUCIONALES	376,05	376,05	0,00	376,05	0,00	0,00	376,05	376,05
PIN	AHAQ48	REP921	ALQUILERES INSTITUCIONALES	95,77	95,77	0,00	95,77	0,00	0,00	95,77	95,77
PIN	AHAQ48	TS921	ALQUILERES INSTITUCIONALES	112,21	112,21	0,00	112,21	0,00	0,00	112,21	112,21
PIN	AHAQ75	INT001	GESTION ADMINISTRATIVA	42,38	42,38	0,00	42,38	0,00	0,00	42,38	42,38
PIN	GXT01	FSI921	MEJORAS SARAPIQUI	10.138,29	10.138,29	0,00	10.138,29	10.138,29	10.138,29	0,00	0,00
PIN	SHAX01	FSI001	INVERSION ESTRATEGICA INSTIT	32.540,78	32.540,78	0,00	32.540,78	32.540,73	32.540,73	0,05	0,05
PIN	SHAX01	FSI921	INVERSION ESTRATEGICA INSTIT	33.844,84	33.844,84	0,00	33.844,84	33.323,23	33.323,23	521,61	521,61
PLAESP	AHAQ01	INT001	UNIDADES ADMINISTRATIVAS	161,34	161,34	0,00	161,34	0,00	0,00	161,34	161,34
PLAESP	AHAQ01	TS921	UNIDADES ADMINISTRATIVAS	97,82	97,82	0,00	97,82	0,00	0,00	97,82	97,82
PLAESP	AHAQ48	INT001	ALQUILERES INSTITUCIONALES	0,18	0,18	0,00	0,18	0,00	0,00	0,18	0,18
PLAESP	NDEH02	CEX921	CENTRO DE ARTE Y CULTURA	977,45	977,45	0,00	977,45	0,00	0,00	977,45	977,45
PLAESP	SHAX06	INT001	MAQ.EQ.CONT.PROYECTOS DE (0,35	0,35	0,00	0,35	0,00	0,00	0,35	0,35
PLAESP	SHAX06	INT921	MAQ.EQ.CONT.PROYECTOS DE (0,00	0,00	0,00	0,00	0,00	0,00	0,00	0,00
PLAESP	SHAX22	INT001	CONSTR EDIFICIO DE INFORMAT	0,21	0,21	0,00	0,21	0,00	0,00	0,21	0,21
PP	DCDB01	INT001	M. PEDAGOG ENF.DIVER.PROC.F	10,73	10,73	0,00	10,73	0,00	0,00	10,73	10,73

UNIVERSIDAD NACIONAL
VICERRECTORÍA DE ADMINISTRACIÓN
PROGRAMA DE GESTIÓN FINANCIERA
LIQUIDACIÓN PRESUPUESTARIA DE RECURSOS ESPECÍFICOS
AL 31 DE DICIEMBRE DE 2016
(en miles de colonas)

ORG.	PROGRAMA	FONDO	NOMBRE	PRESUPUESTO DE INGRESOS	TOTAL DE INGRESOS	SUPERAVIT O DEFICIT DE INGRESOS	PRESUPUESTO DE EGRESOS	GIRADO	GASTADO	SUPERAVIT O DEFICIT DE EGRESOS	SUPERAVIT O DEFICIT DE EGRESOS	SUPERAVIT O DEFICIT DE EGRESOS
PP	DGC801	INT001	M. ADMINISTRAC. DE JUSTICIA	0,67	0,67	0,00	0,67	0,00	0,00	0,67	0,67	0,67
PP	DGDA01	INT001	B Y L. PLANIF. ECO Y SOCIAL	5,28	5,28	0,00	5,28	0,00	0,00	5,28	5,28	5,28
PP	DGDB01	INT001	MAESTRIA PLANIF ENF DESARR I	1.697,81	1.697,81	0,00	1.697,81	0,00	0,00	1.697,81	1.697,81	1.697,81
PP	DGDB01	TTS001	MAESTRIA PLANIF ENF DESARR I	41.584,62	41.584,62	0,00	41.584,62	14.409,14	14.409,14	27.175,48	27.175,48	27.175,48
PP	DGDB01	TTS921	MAESTRIA PLANIF ENF DESARR I	30.699,41	30.699,41	0,00	30.699,41	18.042,01	18.042,01	12.657,40	12.657,40	12.657,40
PP	EEEG01	FSI001	FORTALEC PROD CAPA GESTION	7.445,25	7.445,25	0,00	7.445,25	6.808,56	6.808,56	636,69	636,69	636,69
PP	GHAQ02	CEX921	UNIDADES ACADEMICAS	16,38	16,38	0,00	16,38	0,00	0,00	16,38	16,38	16,38
PP	GHAQ02	INT001	UNIDADES ACADEMICAS	29,24	29,24	0,00	29,24	0,00	0,00	29,24	29,24	29,24
PP	GHAQ02	INT921	UNIDADES ACADEMICAS	201,98	201,98	0,00	201,98	0,00	0,00	201,98	201,98	201,98
PP	GHAQ02	TTS921	UNIDADES ACADEMICAS	239,36	239,36	0,00	239,36	0,00	0,00	239,36	239,36	239,36
PP	GHAQ69	FSI001	EQUIPO DIDACTICO	436,00	436,00	0,00	436,00	436,00	436,00	0,00	0,00	0,00
PP	NDBI01	INT001	FORTALECIMIENTO DEL PROG D	167,92	167,92	0,00	167,92	0,00	0,00	167,92	167,92	167,92
PP	NDBI01	TTS001	FORTALECIMIENTO DEL PROG D	223.904,79	223.904,79	-39.499,66	184.405,12	184.405,12	184.405,12	0,00	0,00	39.499,66
PP	NEJG16	INT001	GESTION FORTALEC MICRO Y PE	0,11	0,11	0,00	0,11	0,00	0,00	0,11	0,11	0,11
PRH	AHAL02	FSI921	CAPACTACIÓN Y ADIESTRAMIEN	2.500,00	2.500,00	0,00	2.500,00	2.500,00	2.500,00	0,00	0,00	0,00
PRH	AHAL02	INT001	CAPACTACIÓN Y ADIESTRAMIEN	304,63	304,63	0,00	304,63	0,00	0,00	304,63	304,63	304,63
PRH	AHAL02	INT921	CAPACTACIÓN Y ADIESTRAMIEN	4,92	4,92	0,00	4,92	0,00	0,00	4,92	4,92	4,92
PRH	AHAQ01	CEX921	UNIDADES ADMINISTRATIVAS	76,85	76,85	0,00	76,85	0,00	0,00	76,85	76,85	76,85
PRH	AHAQ01	FSI921	UNIDADES ADMINISTRATIVAS	800,00	800,00	0,00	800,00	0,00	0,00	800,00	800,00	800,00
PRH	AHAQ01	INT001	UNIDADES ADMINISTRATIVAS	86,05	86,05	0,00	86,05	0,00	0,00	86,05	86,05	86,05
PRH	AHAQ01	INT921	UNIDADES ADMINISTRATIVAS	3.026,49	3.026,49	0,00	3.026,49	1.743,50	1.743,50	1.282,98	1.282,98	1.282,98
PRH	AHAQ01	TTS921	UNIDADES ADMINISTRATIVAS	168,30	168,30	0,00	168,30	0,00	0,00	168,30	168,30	168,30
PRH	AHAQ04	CEX921	OPERACION CONCENTRADAS	331,82	331,82	0,00	331,82	0,00	0,00	331,82	331,82	331,82
PRH	AHAQ04	INT001	OPERACION CONCENTRADAS	20,63	20,63	0,00	20,63	0,00	0,00	20,63	20,63	20,63
PRH	AHAQ04	INT921	OPERACION CONCENTRADAS	34,88	34,88	0,00	34,88	0,00	0,00	34,88	34,88	34,88
PRH	AHAQ26	CEX921	SEG E HIGIENE OCUPAC	21,70	21,70	0,00	21,70	0,00	0,00	21,70	21,70	21,70
PRH	AHAQ26	FEL921	SEG E HIGIENE OCUPAC	1,54	1,54	0,00	1,54	0,00	0,00	1,54	1,54	1,54
PRH	AHAQ26	INT001	SEG E HIGIENE OCUPAC	4,78	4,78	0,00	4,78	0,00	0,00	4,78	4,78	4,78
PRH	AHAQ26	INT921	SEG E HIGIENE OCUPAC	62,18	62,18	0,00	62,18	0,00	0,00	62,18	62,18	62,18
PRH	AHAQ26	TTS001	SEG E HIGIENE OCUPAC	3,63	3,63	0,00	3,63	0,00	0,00	3,63	3,63	3,63
PRH	AHAQ50	FSI001	GEST. ADM. DE RECUR. FDO DEL	841,33	841,33	0,00	841,33	841,33	841,33	0,00	0,00	0,00
PRH	GHAQ02	CEX921	UNIDADES ACADEMICAS	5,80	5,80	0,00	5,80	0,00	0,00	5,80	5,80	5,80
PRH	GHAQ02	INT001	UNIDADES ACADEMICAS	0,32	0,32	0,00	0,32	0,00	0,00	0,32	0,32	0,32
PRH	GHAQ02	INT921	UNIDADES ADMINISTRATIVAS	188,07	188,07	0,00	188,07	0,00	0,00	188,07	188,07	188,07
PROVEE	AHAQ01	INT001	UNIDADES ADMINISTRATIVAS	1.958,46	1.958,46	0,00	1.958,46	0,00	0,00	1.958,46	1.958,46	1.958,46
PROVEE	AHAQ01	INT921	UNIDADES ADMINISTRATIVAS	23.341,03	23.341,03	0,00	23.341,03	24.221,71	24.221,71	1.045,45	1.045,45	-880,69
PROVEE	AHAQ01	TTS001	UNIDADES ADMINISTRATIVAS	1.998,26	1.998,26	0,00	1.998,26	1.586,95	1.586,95	411,32	411,32	411,32
PROVEE	AHAQ01	TTS921	UNIDADES ADMINISTRATIVAS	1.998,26	1.998,26	0,00	1.998,26	1.586,95	1.586,95	411,32	411,32	411,32

UNIVERSIDAD NACIONAL
VICERRECTORÍA DE ADMINISTRACION
PROGRAMA DE GESTIÓN FINANCIERA
LIQUIDACIÓN PRESUPUESTARIA DE RECURSOS ESPECIFICOS
AL 31 DE DICIEMBRE DE 2016
(en miles de colones)

ORG.	PROGRAMA	FONDO	NOMBRE	PRESUPUESTO DE INGRESOS	TOTAL DE INGRESOS	SUPERAVIT O DEFICIT DE INGRESOS	PRESUPUESTO DE EGRESOS	GABADO	GASTADO	SUPERAVIT O DEFICIT DE EGRESOS	SUPERAVIT ESPECIFICO POR PROGRAMA
PROVEE	AHAQ04	INT001	OPERACION CONCENTRADAS	16,16	16,16	0,00	16,16	0,00	0,00	16,16	16,16
PROVEE	AHAQ04	INT921	OPERACION CONCENTRADAS	3.521,82	3.521,82	0,00	3.521,82	3.027,00	3.027,00	494,82	494,82
PROVEE	AHAQ38	INT001	ADMINISTRACION DEL ALMACEN	13,79	13,79	0,00	13,79	0,00	0,00	13,79	13,79
PROVEE	AHAQ38	INT921	ADMINISTRACION DEL ALMACEN	113,47	113,47	0,00	113,47	0,00	0,00	113,47	113,47
PROVEE	AHAQ50	FSI001	GEST. ADM. DE RECUR. FDO DEL	43.513,78	43.513,78	0,00	43.513,78	24.829,02	24.829,02	18.684,76	18.684,76
PS	GHAQ02	INT001	UNIDADES ACADEMICAS	17,87	17,87	0,00	17,87	0,00	0,00	17,87	17,87
PS	GHAQ02	INT921	UNIDADES ACADEMICAS	57,94	57,94	0,00	57,94	0,00	0,00	57,94	57,94
PS	GHAQ02	TS921	UNIDADES ACADEMICAS	221,40	221,40	0,00	221,40	0,00	0,00	221,40	221,40
PSG	AHAQ01	INT001	UNIDADES ADMINISTRATIVAS	159,40	159,40	0,00	159,40	80,32	80,32	79,08	79,08
PSG	AHAQ01	INT921	UNIDADES ADMINISTRATIVAS	11.530,67	11.530,67	0,00	11.530,67	8.606,27	8.606,27	2.924,40	2.924,40
PSG	AHAQ01	TS921	UNIDADES ADMINISTRATIVAS	400,00	400,00	0,00	400,00	399,83	399,83	0,17	0,17
PSG	AHAQ69	FSI001	IMPLEMENTACION MECANIS ADI	24.123,15	24.123,15	0,00	24.123,15	17.156,05	17.156,05	6.967,10	6.967,10
PSG	AHAQ69	FSI921	IMPLEMENTACION MECANIS ADI	14.138,38	14.138,38	0,00	14.138,38	13.935,65	13.935,65	202,73	202,73
PSG	AHAQ71	CEX921	PROGRAMA SERVICIOS GENERAL	771,94	771,94	0,00	771,94	712,45	712,45	59,49	59,49
PSG	AHAQ71	INT001	PROGRAMA SERVICIOS GENERAL	45,29	45,29	0,00	45,29	36,33	36,33	8,96	8,96
PSG	AHAQ71	INT921	PROGRAMA SERVICIOS GENERAL	2.277,87	2.277,87	0,00	2.277,87	1.756,80	1.756,80	521,07	521,07
PSG	AHAQ72	INT001	SECCION DE SEGURIDAD INSTITI	71,73	71,73	0,00	71,73	0,00	0,00	71,73	71,73
PSG	AHAQ72	INT921	SECCION DE SEGURIDAD INSTITI	1.519,91	1.519,91	0,00	1.519,91	1.146,75	1.146,75	373,17	373,17
PSG	AHAQ72	REP001	SECCION DE SEGURIDAD INSTITI	2.100,00	2.100,00	0,00	2.100,00	0,00	0,00	2.100,00	2.100,00
PSG	AHAQ72	TS921	SECCION DE SEGURIDAD INSTITI	3.464,78	3.464,78	0,00	3.464,78	1.154,10	1.154,10	2.310,67	2.310,67
PSG	AHAQ73	FELU921	SECCION DE TRANSPORTE INSTI	39,03	39,03	0,00	39,03	38,57	38,57	0,46	0,46
PSG	AHAQ73	INT001	SECCION DE TRANSPORTE INSTI	4,96	4,96	0,00	4,96	0,00	0,00	4,96	4,96
PSG	AHAQ73	REP921	SECCION DE TRANSPORTE INSTI	13.189,75	13.189,75	0,00	13.189,75	0,00	0,00	13.189,75	13.189,75
PSG	AHAQ73	TS5001	SECCION DE TRANSPORTE INSTI	5.466,55	5.466,55	0,00	5.466,55	5.466,55	5.466,55	0,00	0,00
PSG	AHAQ73	TS921	SECCION DE TRANSPORTE INSTI	106,27	106,27	0,00	106,27	0,00	0,00	106,27	106,27
PSG	AHAQ74	CEX921	SECCION DE DOCUMENTACION	49,29	49,29	0,00	49,29	22,94	22,94	26,35	26,35
PSG	AHAQ74	INT001	SECCION DE DOCUMENTACION	44,63	44,63	0,00	44,63	0,00	0,00	44,63	44,63
PSG	AHAQ74	INT921	SECCION DE DOCUMENTACION	424,74	424,74	0,00	424,74	221,64	221,64	203,09	203,09
PSG	AHAQ74	TS921	SECCION DE DOCUMENTACION	630,67	630,67	0,00	630,67	0,00	0,00	630,67	630,67
PSG	IABW06	CEX001	LAB QUIMICA MARINA	17.947,43	17.947,43	0,00	17.947,43	17.947,43	17.947,43	0,00	0,00
PSG	IABW06	CEX921	LAB QUIMICA MARINA	52,57	52,57	0,00	52,57	0,00	0,00	52,57	52,57
PSG	IABW06	INT001	LAB QUIMICA MARINA	6,38	6,38	0,00	6,38	0,00	0,00	6,38	6,38
PSG	IABW06	INT921	LAB QUIMICA MARINA	231,20	231,20	0,00	231,20	214,18	214,18	17,02	17,02
PSG	IABW06	INT001	LAB CULT TEJIDO Y CELU VEGET/	1,32	1,32	0,00	1,32	0,00	0,00	1,32	1,32
PSG	IABW06	INT921	LAB CULT TEJIDO Y CELU VEGET/	23,93	23,93	0,00	23,93	0,00	0,00	23,93	23,93
PSG	NAFK01	EME921	ADM LEY 8276 FONDO EMERG C	134,45	134,45	0,00	134,45	126,22	126,22	8,23	8,23
PSG	SNX02	INT001	FLOTILLA VEHICULAR INSTITUCI	2,64	2,64	0,00	2,64	0,00	0,00	2,64	2,64

UNIVERSIDAD NACIONAL
VICERRECTORÍA DE ADMINISTRACION
PROGRAMA DE GESTIÓN FINANCIERA
LIQUIDACIÓN PRESUPUESTARIA DE RECURSOS ESPECIFICOS
AL 31 DE DICIEMBRE DE 2016
(en miles de colonas)

ORG.	PROGRAMA	FONDO	NOMBRE	PRESUPUESTO DE INGRESOS	TOTAL DE INGRESOS	SUPERAVIT O DEFICIT DE INGRESOS	PRESUPUESTO DE EGRESOS	GASTADO	DEFICIT DE EGRESOS	SUPERAVIT O DEFICIT DE EGRESOS	SUPERAVIT O DEFICIT DE PROGRAMA
PSG	SKIX02	INT921	FLOTTILLA VEHICULAR INSTITUCI	83,49	83,49	0,00	83,49	63,11	20,38	20,38	20,38
PSG	SKIX02	PRO921	FLOTTILLA VEHICULAR INSTITUCI	6.500,00	6.500,00	0,00	6.500,00	6.492,38	7,62	7,62	7,62
PSG	SKIY02	INT001	EQUIPO DE TRANSPORTE	0,88	0,88	0,00	0,88	0,00	0,88	0,88	0,88
PSG	SKIY02	INT921	EQUIPO DE TRANSPORTE	3,05	3,05	0,00	3,05	2,09	0,96	0,96	0,96
PSG	SKIY02	TTS921	EQUIPO DE TRANSPORTE	22,40	22,40	0,00	22,40	10,33	12,07	12,07	12,07
PT	DFEB03	INT001	M. EN EPIDEMIOLOGÍA	5,49	5,49	0,00	5,49	0,00	5,49	5,49	5,49
PT	DFEB03	INT921	M. EN EPIDEMIOLOGÍA	215,83	215,83	0,00	215,83	215,76	0,07	0,07	0,07
PT	DFEB03	TTS001	M. EN EPIDEMIOLOGÍA	48.706,21	48.706,21	-19.566,09	48.706,21	48.706,21	0,00	0,00	19.566,09
PT	DFEB03	TTS921	M. EN EPIDEMIOLOGÍA	15.288,80	15.288,80	0,00	15.288,80	15.288,80	0,00	0,00	0,00
PT	DFEB10	INT001	MAEST PRO Y ACA SALUD FAUN,	0,03	0,03	0,00	0,03	0,00	0,03	0,03	0,03
PT	DFEB10	INT921	MAEST PRO Y ACA SALUD FAUN,	3,10	3,10	0,00	3,10	3,06	0,04	0,04	0,04
PT	GEIK01	INT001	RED MUNDO	0,43	0,43	0,00	0,43	0,00	0,43	0,43	0,43
PT	GEIK01	INT921	RED MUNDO	3,13	3,13	0,00	3,13	3,12	0,01	0,01	0,01
PT	GHAQ02	INT001	UNIDADES ACADEMICAS	0,20	0,20	0,00	0,20	0,00	0,20	0,20	0,20
PT	GHAQ02	INT921	UNIDADES ACADEMICAS	2,59	2,59	0,00	2,59	2,58	0,00	0,00	0,00
PT	GHAQ94	INT001	INTERESES FONDOS DEL SISTEM	0,01	0,01	0,00	0,01	0,00	0,01	0,01	0,01
PT	GHAQ94	INT921	INTERESES FONDOS DEL SISTEM	1,36	1,36	0,00	1,36	1,31	0,05	0,05	0,05
PUBIMP	AHAQ29	INT001	ADM PUBLICAC -VENTA SERVICI	43,73	43,73	0,00	43,73	0,00	43,73	43,73	43,73
PUBIMP	AHAQ29	INT921	ADM PUBLICAC -VENTA SERVICI	45,72	45,72	0,00	45,72	0,00	45,72	45,72	45,72
PUBIMP	AHAQ29	TTS921	ADM PUBLICAC -VENTA SERVICI	639,80	639,80	0,00	639,80	0,00	639,80	639,80	639,80
PUBIMP	GGAK03	CEX921	IV CONGRESO UNIVERSITARIO	32,74	32,74	0,00	32,74	0,00	32,74	32,74	32,74
PUBIMP	GGAK03	INT001	IV CONGRESO UNIVERSITARIO	2,08	2,08	0,00	2,08	0,00	2,08	2,08	2,08
PUBIMP	IADG01	CEX921	RED GLOBAL OBSERV CAMB VOI	557,62	557,62	0,00	557,62	0,00	557,62	557,62	557,62
PUBIMP	IADG01	INT001	RED GLOBAL OBSERV CAMB VOI	44,32	44,32	0,00	44,32	0,00	44,32	44,32	44,32
PUBIMP	IADG01	INT921	RED GLOBAL OBSERV CAMB VOI	137,16	137,16	0,00	137,16	0,00	137,16	137,16	137,16
PUBIMP	ICAG07	CEX921	FACTORES SOCIO EMOC PROC EI	435,93	435,93	0,00	435,93	0,00	435,93	435,93	435,93
PUBIMP	ICAG07	INT001	FACTORES SOCIO EMOC PROC EI	29,80	29,80	0,00	29,80	0,00	29,80	29,80	29,80
PUBIMP	ICAG07	INT921	FACTORES SOCIO EMOC PROC EI	31,15	31,15	0,00	31,15	0,00	31,15	31,15	31,15
PUBIMP	ICAG08	CEX921	DESARROLLO SOCIOEMOC IMPA	1.421,13	1.421,13	0,00	1.421,13	1.290,48	130,64	130,64	130,64
PUBIMP	ICAG08	INT001	DESARROLLO SOCIOEMOC IMPA	73,68	73,68	0,00	73,68	0,00	73,68	73,68	73,68
PUBIMP	ICAG08	INT921	DESARROLLO SOCIOEMOC IMPA	101,55	101,55	0,00	101,55	0,00	101,55	101,55	101,55
PUBIMP	VHAU39	FSI921	PUBLICACIONES VENTA DE SERV	1.315,46	1.315,46	0,00	1.315,46	0,00	1.315,46	1.315,46	1.315,46
PUBIMP	VHAU39	INT001	PUBLICACIONES VENTA DE SERV	216,10	216,10	0,00	216,10	0,00	216,10	216,10	216,10
PUBIMP	VHAU39	INT921	PUBLICACIONES VENTA DE SERV	583,21	583,21	0,00	583,21	0,00	583,21	583,21	583,21
PUBIMP	VHAU39	TTS001	PUBLICACIONES VENTA DE SERV	4.485,08	4.485,08	0,00	4.485,08	0,00	4.485,08	4.485,08	4.485,08
PUBIMP	VHAU39	TTS921	PUBLICACIONES VENTA DE SERV	3.604,22	3.604,22	0,00	3.604,22	3.580,98	23,24	23,24	23,24
PVA	GHAQ69	FSI001	EQUIPO DIDACTICO	8.333,85	8.333,85	0,00	8.333,85	0,00	8.333,85	8.333,85	8.333,85

UNIVERSIDAD NACIONAL
VICERRECTORÍA DE ADMINISTRACIÓN
PROGRAMA DE GESTIÓN FINANCIERA
LIQUIDACIÓN PRESUPUESTARIA DE RECURSOS ESPECÍFICOS
AL 31 DE DICIEMBRE DE 2016
(en miles de colones)

ORG.	PROGRAMA	FONDO	NOMBRE	PRESUPUESTO DE INGRESOS	TOTAL DE INGRESOS	SUPERAVIT O DEFICIT DE INGRESOS	PRESUPUESTO DE EGRESOS	GIRADO	GASTADO	SUPERAVIT O DEFICIT DE EGRESOS	SUPERAVIT ESPECTADOR PROGRAMA
PVA	GHAQ20	FSI001	FDOS SIST EDUC Y TECNOL	49.855,74	49.855,74	0,00	49.855,74	49.855,73	49.855,73	0,01	0,01
PVA	NEHH01	CEX001	PROGRAMA UNA-CAMPUS SOST	1.047,75	4.123,35	-3.075,60	3.697,80	2.647,52	2.647,52	1.250,28	1.475,83
PVA	NEHH01	CEX921	PROGRAMA UNA-CAMPUS SOST	4.142,95	4.142,95	0,00	4.142,95	3.000,45	3.000,45	1.142,50	1.142,50
PVA	NEHH01	INT001	PROGRAMA UNA-CAMPUS SOST	145,45	145,45	0,00	145,45	0,00	0,00	145,45	145,45
PVA	NEHH01	INT921	PROGRAMA UNA-CAMPUS SOST	267,25	267,25	0,00	267,25	259,47	259,47	7,78	7,78
RE	AHAQ01	INT001	UNIDADES ADMINISTRATIVAS	11,85	11,85	0,00	11,85	0,00	0,00	11,85	11,85
RE	AHAQ01	INT921	UNIDADES ADMINISTRATIVAS	174,68	174,68	0,00	174,68	0,00	0,00	174,68	174,68
RE	GHAQ13	INT001	ADMI DOC ESTUDIO LATINOAME	0,23	0,23	0,00	0,23	0,00	0,00	0,23	0,23
RE	GHAQ77	CEX001	SUPERAVIT FONDOS DEL SISTEM	0,00	3.229,99	-3.229,99	0,00	0,00	0,00	0,00	3.229,99
RE	GHAQ77	CEX921	SUPERAVIT FONDOS DEL SISTEM	6.710,47	6.710,47	0,00	6.710,47	0,00	0,00	6.710,47	6.710,47
RE	GHAQ77	FSI921	SUPERAVIT FONDOS DEL SISTEM	45.708,74	45.708,74	0,00	45.708,74	0,00	0,00	45.708,74	45.708,74
RE	GHAQ77	INT001	SUPERAVIT FONDOS DEL SISTEM	371,84	371,84	0,00	371,84	0,00	0,00	371,84	371,84
RE	GHAQ77	INT921	SUPERAVIT FONDOS DEL SISTEM	0,00	0,00	0,00	0,00	0,00	0,00	0,00	0,00
RE	GHAQ94	INT001	INTERESES FONDOS DEL SISTEM	40.353,62	40.353,62	0,00	40.353,62	18.621,19	18.621,19	21.732,42	21.732,42
RE	GHAQ94	INT921	INTERESES FONDOS DEL SISTEM	0,00	0,00	0,00	0,00	0,00	0,00	0,00	0,00
RE	GHAQ95	INT001	INTERESES FONDO DE REDES	1.208,72	1.208,72	0,00	1.208,72	0,00	0,00	1.208,72	1.208,72
RE	GHAQ95	INT921	INTERESES FONDO DE REDES	4.991,32	4.991,32	0,00	4.991,32	0,00	0,00	4.991,32	4.991,32
RE	GHAQ96	INT001	INTERESES FUNDER	4.183,99	4.183,99	0,00	4.183,99	0,00	0,00	4.183,99	4.183,99
RE	GHAQ96	INT921	INTERESES FUNDER	1.000,00	1.000,00	0,00	1.000,00	0,00	0,00	1.000,00	1.000,00
RE	GHAQ97	INT001	INTERESES FIDA	4.328,78	4.328,78	0,00	4.328,78	0,00	0,00	4.328,78	4.328,78
RE	GHAQ97	INT921	INTERESES FIDA	16.907,05	16.907,05	0,00	16.907,05	0,00	0,00	16.907,05	16.907,05
RE	GHBK13	CEX921	PROGRAMA USO INSTITUCIONA	469,63	469,63	0,00	469,63	0,00	0,00	469,63	469,63
RE	GHBK13	EME921	PROGRAMA USO INSTITUCIONA	10,97	10,97	0,00	10,97	0,00	0,00	10,97	10,97
RE	GHBK13	FEU921	PROGRAMA USO INSTITUCIONA	207,84	207,84	0,00	207,84	0,00	0,00	207,84	207,84
RE	GHBK13	INT001	PROGRAMA USO INSTITUCIONA	177,30	177,30	0,00	177,30	0,00	0,00	177,30	177,30
RE	GHBK13	INT921	PROGRAMA USO INSTITUCIONA	27,01	27,01	0,00	27,01	0,00	0,00	27,01	27,01
RE	GHBK13	PE921	PROGRAMA USO INSTITUCIONA	24,34	24,34	0,00	24,34	0,00	0,00	24,34	24,34
RE	GHBK13	PRO921	PROGRAMA USO INSTITUCIONA	68,18	68,18	0,00	68,18	0,00	0,00	68,18	68,18
RE	GHBK13	REP921	PROGRAMA USO INSTITUCIONA	101,82	101,82	0,00	101,82	0,00	0,00	101,82	101,82
RE	GHBK13	TT5921	PROGRAMA USO INSTITUCIONA	961,56	961,56	0,00	961,56	0,00	0,00	961,56	961,56
RE	VHAU41	INT001	PREPARACION Y ATENCION EME	0,17	0,17	0,00	0,17	0,00	0,00	0,17	0,17
RE	VHAU41	INT921	PREPARACION Y ATENCION EME	1,74	1,74	0,00	1,74	0,00	0,00	1,74	1,74
RI	DGIB01	INT001	M. REL.INTERNAC.Y DIPLOMACI,	2,27	2,27	0,00	2,27	0,00	0,00	2,27	2,27
RI	DGIB01	INT921	M. REL.INTERNAC.Y DIPLOMACI,	35,17	35,17	0,00	35,17	0,00	0,00	35,17	35,17
RI	DGIF01	CEX921	GESTION Y AD DE RECURSOS INT	31,39	31,39	0,00	31,39	0,00	0,00	31,39	31,39
RI	DGIF01	INT001	GESTION Y AD DE RECURSOS INT	591,18	591,18	0,00	591,18	0,00	0,00	591,18	591,18
RI	DGIF01	INT921	GESTION Y AD DE RECURSOS INT	908,18	908,18	0,00	908,18	0,00	0,00	908,18	908,18



UNIVERSIDAD NACIONAL
VICERRECTORÍA DE ADMINISTRACIÓN
PROGRAMA DE GESTIÓN FINANCIERA
LIQUIDACIÓN PRESUPUESTARIA DE RECURSOS ESPECÍFICOS
AL 31 DE DICIEMBRE DE 2016
(en miles de colones)

COR.	PROGRAMA	FONDO	NOMBRE	PRESUPUESTO DE INGRESOS	TOTAL DE INGRESOS	SUPERAVITO DEFICIT DE INGRESOS	PRESUPUESTO DE EGRESOS	GASTADO	SUPERAVITO DEFICIT DE EGRESOS	SUPERAVITO ESPECÍFICO POR PROGRAMA
RI	DGIF01	TTS001	GESTION Y AD DE RECURSOS INT	3,912,30	6,274,80	-2,362,50	3,912,30	0,00	3,912,30	6,274,80
RI	DGIF01	TTS921	GESTION Y AD DE RECURSOS INT	14,064,00	14,064,00	0,00	14,064,00	9,802,04	4,261,96	4,261,96
RI	GHA02	INT001	UNIDADES ACADEMICAS	2,34	2,34	0,00	2,34	0,00	2,34	2,34
RI	GHA02	INT921	UNIDADES ACADEMICAS	22,24	22,24	0,00	22,24	0,00	22,24	22,24
RI	GHA02	TTS921	UNIDADES ACADEMICAS	10,00	10,00	0,00	10,00	0,00	10,00	10,00
RI	GHAL08	FSI921	NUEVAS TECN INFORM Y COMU	1,120,00	1,120,00	0,00	1,120,00	1,119,27	0,74	0,74
RI	GHAN08	FSI001	SUBCOMISION: REVISTA Y REPO	524,46	524,46	0,00	524,46	524,46	0,00	0,00
RU	DCCB01	INT001	M.CA. EDUCACION RURAL	190,74	190,74	0,00	190,74	0,00	190,74	190,74
RU	DCCB01	INT921	M.CA. EDUCACION RURAL	405,50	405,50	0,00	405,50	0,00	405,50	405,50
RU	DCCB01	TTS001	M.CA. EDUCACION RURAL	13,808,88	13,808,88	0,00	13,808,88	6,299,31	7,509,57	7,509,57
RU	DCCG03	FSI001	FORTALECM ESCUELAS UNIDOCI	2,510,00	2,510,00	0,00	2,510,00	400,00	2,110,00	2,110,00
RU	DCA03	FSI001	BACH CIENCIAS EDUCAC LENGU,	10,076,79	10,076,79	0,00	10,076,79	7,261,70	2,815,09	2,815,09
RU	DCA03	FSI921	BACH CIENCIAS EDUCAC LENGU,	1,350,00	1,350,00	0,00	1,350,00	0,00	1,350,00	1,350,00
RU	ECCG04	CEX921	MEJORAM APTITUDES ACADEMI	0,09	0,09	0,00	0,09	0,09	0,00	0,00
RU	ECCG04	FSI001	MEJORAM APTITUDES ACADEMI	7,455,00	7,455,00	0,00	7,455,00	7,455,00	0,00	0,00
RU	ECCG04	INT001	MEJORAM APTITUDES ACADEMI	3,29	3,29	0,00	3,29	2,45	0,84	0,84
RU	ECCG04	INT921	MEJORAM APTITUDES ACADEMI	67,89	67,89	0,00	67,89	67,89	0,00	0,00
RU	EGG101	FSI001	COORDINACION CON PUEBLOS I	2,000,00	2,000,00	0,00	2,000,00	879,55	1,120,45	1,120,45
RU	EGG101	FSI921	COORDINACION CON PUEBLOS I	4,637,02	4,637,02	0,00	4,637,02	4,084,45	552,57	552,57
RU	GHA01	INT001	FONDO INV Y DES ACADÉM FID	2,87	2,87	0,00	2,87	0,00	2,87	2,87
RU	GHA01	INT921	FONDO INV Y DES ACADÉM FID	45,12	45,12	0,00	45,12	0,00	45,12	45,12
RU	GHA02	INT001	UNIDADES ACADEMICAS	0,11	0,11	0,00	0,11	0,00	0,11	0,11
RU	GHA02	INT921	UNIDADES ACADEMICAS	1,78	1,78	0,00	1,78	0,00	1,78	1,78
RU	ICDG02	INT001	FORTALEC METOD DOC EDUC IN	1,27	1,27	0,00	1,27	0,00	1,27	1,27
RU	ICDG02	INT921	FORTALEC METOD DOC EDUC IN	19,25	19,25	0,00	19,25	0,00	19,25	19,25
RU	NFE017	FID921	VINCULO INTERDISCIPLINARIO I	3,905,00	3,905,00	0,00	3,905,00	2,002,28	1,902,72	1,902,72
SALUD	GHA020	FSI001	FDOS SIST EQ CIENT Y TECNOL	4,071,45	4,071,45	0,00	4,071,45	4,071,45	0,00	0,00
SALUD	UHA021	REP001	PROGRAMAS Y PROYECTOS DE S	1,778,00	1,778,00	0,00	1,778,00	1,632,50	145,50	145,50
SALUD	UHA021	REP921	PROGRAMAS Y PROYECTOS DE S	162,48	162,48	0,00	162,48	157,69	4,79	4,79
SDI	AHA036	INT001	COMPROMISOS PRESUPUESTAR	0,05	0,05	0,00	0,05	0,00	0,05	0,05
SF	GHA02	INT001	UNIDADES ACADEMICAS	4,63	4,63	0,00	4,63	0,00	4,63	4,63
SF	GHA02	INT921	UNIDADES ACADEMICAS	10,93	10,93	0,00	10,93	0,00	10,93	10,93
SF	GHA02	TTS001	UNIDADES ACADEMICAS	444,56	444,56	0,00	444,56	444,56	0,00	0,00
SF	GHA02	FSI001	EQUIPO DIDACTICO	2,554,18	2,554,18	0,00	2,554,18	2,554,18	0,00	0,00
SF	GHA02	FSI921	SUPERAVIT FONDOS DEL SISTEM	4,548,19	4,548,19	0,00	4,548,19	0,00	4,548,19	4,548,19
SF	GHA020	CEX001	FDOS SIST EQ CIENT Y TECNOL	9,999,89	9,999,89	0,00	9,999,89	9,999,89	0,00	0,00

UNIVERSIDAD NACIONAL
VICERRECTORÍA DE ADMINISTRACION
PROGRAMA DE GESTIÓN FINANCIERA
LIQUIDACIÓN PRESUPUESTARIA DE RECURSOS ESPECIFICOS
AL 31 DE DICIEMBRE DE 2016
(en miles de colonos)

CORC	PROGRAMA	FONDO	NOMBRE	PRESUPUESTO DE INGRESOS	TOTAL DE INGRESOS	SUPERAVIT O DEFICIT DE INGRESOS	PRESUPUESTO DE EGRESOS	GIRABO	GASTADO	SUPERAVIT O DEFICIT DE EGRESOS	SUPERAVIT O DEFICIT DE EGRESOS	ESPECIFICOS	PROGRAMA
SF	GHAQ20	CEX921	FDOS SIST EQ CIENT Y TECNOL	0,11	0,11	0,00	0,11	0,00	0,00	0,11	0,11	0,11	0,11
SF	GHAQ20	FSI001	FDOS SIST EQ CIENT Y TECNOL	42.924,53	42.924,53	0,00	42.924,53	5.047,13	5.047,13	37.877,40	37.877,40	37.877,40	37.877,40
SF	GHAQ20	FSI921	FDOS SIST EQ CIENT Y TECNOL	10.532,76	10.532,76	0,00	10.532,76	10.532,76	10.532,76	0,00	0,00	0,00	0,00
SF	GHAQ20	INT001	FDOS SIST EQ CIENT Y TECNOL	26,53	26,53	0,00	26,53	0,00	0,00	26,53	26,53	26,53	26,53
SF	GHAQ20	INT921	FDOS SIST EQ CIENT Y TECNOL	2.562,51	2.562,51	0,00	2.562,51	2.120,21	2.120,21	442,30	442,30	442,30	442,30
SF	IAGG30	INT001	MONITOREO ECOSISTEMAS FOR	0,07	0,07	0,00	0,07	0,00	0,00	0,07	0,07	0,07	0,07
SF	IAGG30	INT921	MONITOREO ECOSISTEMAS FOR	1,08	1,08	0,00	1,08	0,00	0,00	1,08	1,08	1,08	1,08
SF	IAHG01	INT001	RESCATE ESPEC FOR PELIGRO	4,64	4,64	0,00	4,64	0,00	0,00	4,64	4,64	4,64	4,64
SF	IAHG01	INT921	RESCATE ESPEC FOR PELIGRO	23,00	23,00	0,00	23,00	0,00	0,00	23,00	23,00	23,00	23,00
SF	IAHG01	TT921	RESCATE ESPEC FOR PELIGRO	48,73	48,73	0,00	48,73	0,00	0,00	48,73	48,73	48,73	48,73
SF	IAHG09	INT001	UBICACION CARACT Y CONSERV.	11,97	11,97	0,00	11,97	8,35	8,35	3,62	3,62	3,62	3,62
SF	IAHG09	INT921	UBICACION CARACT Y CONSERV.	469,44	469,44	0,00	469,44	466,20	466,20	3,24	3,24	3,24	3,24
SF	IAKG04	FSI001	MONITOREO ESTACIONAL BOS	867,21	867,21	0,00	867,21	0,00	0,00	867,21	867,21	867,21	867,21
SF	IEAG16	INT001	MEJORAMIENTO GENETICO DE C	2,06	2,06	0,00	2,06	0,00	0,00	2,06	2,06	2,06	2,06
SF	IEAG16	INT921	MEJORAMIENTO GENETICO DE C	43,50	43,50	0,00	43,50	35,50	35,50	8,00	8,00	8,00	8,00
SF	IEAG27	INT001	COMPONENTES QUIMICOS SOU	10,10	10,10	0,00	10,10	0,00	0,00	10,10	10,10	10,10	10,10
SF	IEAG27	INT921	COMPONENTES QUIMICOS SOU	144,67	144,67	0,00	144,67	0,00	0,00	144,67	144,67	144,67	144,67
SF	IEAG35	CEX921	CONSERVACION DE RECURSOS C	1.322,76	1.322,76	0,00	1.322,76	1.241,08	1.241,08	81,68	81,68	81,68	81,68
SF	IEAG35	INT001	CONSERVACION DE RECURSOS C	18,08	18,08	0,00	18,08	0,00	0,00	18,08	18,08	18,08	18,08
SF	IEAG35	INT921	CONSERVACION DE RECURSOS C	162,41	162,41	0,00	162,41	0,00	0,00	162,41	162,41	162,41	162,41
SF	IEAG41	INT001	MEJORAMIENTO GENETICO CAC	15,69	15,69	0,00	15,69	0,00	0,00	15,69	15,69	15,69	15,69
SF	IEAG41	INT921	MEJORAMIENTO GENETICO CAC	235,56	235,56	0,00	235,56	40,38	40,38	195,18	195,18	195,18	195,18
SF	NEAG01	INT001	RESP CRECI Y PRODUCC VAINILL	0,08	0,08	0,00	0,08	0,00	0,00	0,08	0,08	0,08	0,08
SF	NEAG13	CEX921	MANEJO AGROFORESTAL PARTI	2,06	2,06	0,00	2,06	0,00	0,00	2,06	2,06	2,06	2,06
SF	NEAG13	INT001	MANEJO AGROFORESTAL PARTI	1,89	1,89	0,00	1,89	0,00	0,00	1,89	1,89	1,89	1,89
SF	NEAG13	INT921	MANEJO AGROFORESTAL PARTI	15,21	15,21	0,00	15,21	13,50	13,50	1,71	1,71	1,71	1,71
SF	NEAG15	INT001	AGROFORESTAL COMUN EMISIC	0,58	0,58	0,00	0,58	0,00	0,00	0,58	0,58	0,58	0,58
SF	NEAG15	INT921	AGROFORESTAL COMUN EMISIC	8,23	8,23	0,00	8,23	0,00	0,00	8,23	8,23	8,23	8,23
SF	NEAG27	CEX921	DESARROLLO SEGUNDA GENERA	1.197,20	1.197,20	0,00	1.197,20	496,15	496,15	701,05	701,05	701,05	701,05
SF	NEAG27	INT001	DESARROLLO SEGUNDA GENERA	58,19	58,19	0,00	58,19	0,00	0,00	58,19	58,19	58,19	58,19
SF	NEAG27	INT921	DESARROLLO SEGUNDA GENERA	52,63	52,63	0,00	52,63	0,00	0,00	52,63	52,63	52,63	52,63
SO	AHAQ01	INT001	UNIDADES ADMINISTRATIVAS	1.231,60	1.231,60	0,00	1.231,60	0,00	0,00	1.231,60	1.231,60	1.231,60	1.231,60
SO	DCCB01	TT5001	M.CA. EDUCACION RURAL	0,00	0,00	0,00	0,00	-97,31	-97,31	97,31	97,31	97,31	97,31
SO	DDIB01	INT001	M. VIRTUAL EN MUSEOLOGIA	156,98	156,98	0,00	156,98	0,00	0,00	156,98	156,98	156,98	156,98
SO	DDIB01	INT921	M. VIRTUAL EN MUSEOLOGIA	1.041,18	1.041,18	0,00	1.041,18	0,00	0,00	1.041,18	1.041,18	1.041,18	1.041,18
SO	DDIB01	TT921	M. VIRTUAL EN MUSEOLOGIA	1.401,30	1.401,30	0,00	1.401,30	0,00	0,00	1.401,30	1.401,30	1.401,30	1.401,30
SO	DGC801	INT001	M. ADMINISTRAC.DE JUSTICIA	687,96	687,96	0,00	687,96	0,00	0,00	687,96	687,96	687,96	687,96

UNIVERSIDAD NACIONAL
VICERRECTORÍA DE ADMINISTRACIÓN
PROGRAMA DE GESTIÓN FINANCIERA
LIQUIDACIÓN PRESUPUESTARIA DE RECURSOS ESPECÍFICOS
AL 31 DE DICIEMBRE DE 2016
(en miles de colones)

ORG.	PROGRAMA	FONDO	NOMBRE	PRESUPUESTO DE INGRESOS	TOTAL DE INGRESOS	SUPERAVIT O DEFICIT DE INGRESOS	PRESUPUESTO DE EGRESOS	GIRADO	GASTADO	DEFICIT O SUPERAVIT DE EGRESOS	SUPERAVIT O DEFICIT DE EGRESOS	SUPERAVIT O DEFICIT POR PROGRAMA
SO	DGC801	INT921	M. ADMINISTRAC.DE JUSTICIA	4.882,15	4.882,15	0,00	4.882,15	2.997,49	2.997,49	1.884,66	1.884,66	1.884,66
SO	DGC801	TTS001	M. ADMINISTRAC.DE JUSTICIA	31.272,26	31.272,26	0,00	30.921,82	26.898,61	26.898,61	4.023,21	4.023,21	4.873,65
SO	DGC801	TTS921	M. ADMINISTRAC.DE JUSTICIA	12.131,60	12.131,60	0,00	12.131,60	9.647,71	9.647,71	2.483,89	2.483,89	2.483,89
SO	DGD801	TTS001	MAESTRIA PLANIF ENF DESARR I	0,00	0,00	0,00	350,44	0,00	0,00	350,44	350,44	0,00
SO	DGA03	INT001	L. EN SOCIOLOGIA	301,26	301,26	0,00	301,26	0,00	0,00	301,26	301,26	301,26
SO	DGA03	INT921	L. EN SOCIOLOGIA	4.995,67	4.995,67	0,00	4.995,67	2.539,97	2.539,97	2.455,70	2.455,70	2.455,70
SO	DGA03	TTS921	L. EN SOCIOLOGIA	6.436,73	6.436,73	0,00	6.436,73	6.082,46	6.082,46	354,28	354,28	354,28
SO	GHA02	CEX921	UNIDADES ACADEMICAS	0,00	0,00	0,00	0,00	37,68	37,68	-37,68	-37,68	0,00
SO	GHA02	INT001	UNIDADES ACADEMICAS	26,80	26,80	0,00	26,80	0,00	0,00	26,80	26,80	26,80
SO	GHA02	INT921	UNIDADES ACADEMICAS	1.828,11	1.828,11	0,00	1.828,11	1.449,65	1.449,65	378,46	378,46	378,46
SO	IG8612	FSI001	DISPOSITIVOS DE LA GOBERNAN	6.900,00	6.900,00	0,00	6.900,00	1.846,13	1.846,13	5.053,87	5.053,87	5.053,87
SO	NCDG13	FUR921	RED DE PENSAMIENTO ANTICOL	3.916,67	3.916,67	0,00	3.916,67	3.218,78	3.218,78	697,89	697,89	697,89
SO	NDH01	CEX921	PROGRAMA DE MUSEOLOGIA	100,00	100,00	0,00	100,00	0,00	0,00	100,00	100,00	100,00
SO	NDH01	INT001	PROGRAMA DE MUSEOLOGIA	226,34	226,34	0,00	226,34	0,00	0,00	226,34	226,34	226,34
SO	NDH01	INT921	PROGRAMA DE MUSEOLOGIA	1.251,08	1.251,08	0,00	1.251,08	0,00	0,00	1.251,08	1.251,08	1.251,08
SO	NDH01	TTS921	PROGRAMA DE MUSEOLOGIA	2.368,26	2.368,26	0,00	2.368,26	396,92	396,92	1.971,35	1.971,35	1.971,35
ST	DFD801	INT001	M. EN SALUD OCUPACIONAL	38,85	38,85	0,00	38,85	0,00	0,00	38,85	38,85	38,85
ST	DFD801	INT921	M. EN SALUD OCUPACIONAL	565,73	565,73	0,00	565,73	0,00	0,00	565,73	565,73	565,73
ST	DFD801	TTS921	M. EN SALUD OCUPACIONAL	26,11	26,11	0,00	26,11	0,00	0,00	26,11	26,11	26,11
ST	EDG04	FSI921	PROMOCION DE LA SALUD DE L	437,00	437,00	0,00	437,00	437,00	437,00	0,00	0,00	0,00
ST	GHA02	CEX921	UNIDADES ACADEMICAS	1.399,58	1.399,58	0,00	1.399,58	1.337,30	1.337,30	62,28	62,28	62,28
ST	GHA02	INT001	UNIDADES ACADEMICAS	324,92	324,92	0,00	324,92	276,50	276,50	48,42	48,42	48,42
ST	GHA02	INT921	UNIDADES ACADEMICAS	523,35	523,35	0,00	523,35	0,00	0,00	523,35	523,35	523,35
ST	GHA02	TTS001	UNIDADES ACADEMICAS	2.233,98	2.233,98	0,00	2.233,98	2.074,56	2.074,56	159,42	159,42	159,42
ST	GHA02	TTS921	UNIDADES ACADEMICAS	3.974,54	3.974,54	0,00	3.974,54	3.589,67	3.589,67	384,87	384,87	384,87
ST	GHA02	INT001	INV AMB SALUD PLAG CENT IRE	3.690,95	3.690,95	0,00	3.690,95	0,00	0,00	3.690,95	3.690,95	3.690,95
ST	GHA02	INT921	INV AMB SALUD PLAG CENT IRE	21.843,46	21.843,46	0,00	21.843,46	0,00	0,00	21.843,46	21.843,46	21.843,46
ST	GHA02	TTS921	INV AMB SALUD PLAG CENT IRE	35.650,37	35.650,37	0,00	35.650,37	0,00	0,00	35.650,37	35.650,37	35.650,37
ST	IAFG02	FSI001	DETEC ANIBIOTICOS Y RESISTEN	58,59	58,59	0,00	58,59	0,00	0,00	58,59	58,59	58,59
ST	IAFG16	CEX921	EVALUAC RAPIDA PRESENCIA RE	2.352,48	2.352,48	0,00	2.352,48	1.331,38	1.331,38	1.021,09	1.021,09	1.021,09
ST	IAFG16	INT001	EVALUAC RAPIDA PRESENCIA RE	233,18	233,18	0,00	233,18	0,00	0,00	233,18	233,18	233,18
ST	IAFG16	INT921	EVALUAC RAPIDA PRESENCIA RE	368,11	368,11	0,00	368,11	0,00	0,00	368,11	368,11	368,11
ST	IAFG16	TTS921	EVALUAC RAPIDA PRESENCIA RE	2.045,74	2.045,74	0,00	2.045,74	0,00	0,00	2.045,74	2.045,74	2.045,74
ST	IAF02	INT001	VIII CONGRESO IBERICO SICTAZC	0,04	0,04	0,00	0,04	0,00	0,00	0,04	0,04	0,04
ST	IAIG01	FID921	DESARROLLO DE UN SISTEMA DI	5.738,04	5.738,04	0,00	5.738,04	3.020,66	3.020,66	2.717,38	2.717,38	2.717,38
ST	IAIG09	FSI001	DESARROLLO PLATAFORMAS PR	1.020,18	1.020,18	0,00	1.020,18	416,44	416,44	603,74	603,74	603,74
ST	IEHG10	FSI001	TENDENCIAS RIESGOS IMPACTO	6.723,87	6.723,87	0,00	6.723,87	5.696,38	5.696,38	1.027,49	1.027,49	1.027,49

UNIVERSIDAD NACIONAL
VICERRECTORÍA DE ADMINISTRACIÓN
PROGRAMA DE GESTIÓN FINANCIERA
LIQUIDACIÓN PRESUPUESTARIA DE RECURSOS ESPECÍFICOS
AL 31 DE DICIEMBRE DE 2016
(en miles de colones)

ORG.	PROGRAMA	COMBO	NOMBRE	PRESUPUESTO DE INGRESOS	TOTAL DE INGRESOS	SUPERAVITO DEFICIT DE INGRESOS	PRESUPUESTO DE EGRESOS	GIRAVO	GASTADO	SUPERAVITO DEFICIT DE EGRESOS	SUPERAVITO ESPECÍFICO POR PROGRAMA
ST	IEHG11	FSI001	USO DE SUSTANCIAS ANTIMICR	14.919,00	14.919,00	0,00	14.919,00	3.001,69	3.001,69	11.917,31	11.917,31
ST	IFDG21	INT001	RESISTENCIA AEDS AEGYPTI	2,74	2,74	0,00	2,74	0,00	0,00	2,74	2,74
ST	IFDG21	INT921	RESISTENCIA AEDS AEGYPTI	37,88	37,88	0,00	37,88	0,00	0,00	37,88	37,88
ST	IFDG22	INT001	COND SALUD TRAB PERS CUIDAI	1,99	1,99	0,00	1,99	0,00	0,00	1,99	1,99
ST	IFDG22	INT921	COND SALUD TRAB PERS CUIDAI	24,81	24,81	0,00	24,81	0,00	0,00	24,81	24,81
ST	IFDG30	CEX001	ZDO. TALLER INTERNAC NEFROF	3.630,00	3.630,00	0,00	3.630,00	3.135,20	3.135,20	494,80	494,80
ST	IFDG30	INT001	ZDO. TALLER INTERNAC NEFROF	47,99	47,99	0,00	47,99	0,00	0,00	47,99	47,99
ST	IFDG08	FSI001	ANALISIS DEL PAPEL DE LA RESP	1.714,00	1.714,00	0,00	1.714,00	1.714,00	1.714,00	0,00	0,00
ST	IFGG08	FSI921	ANALISIS DEL PAPEL DE LA RESP	3.477,78	3.477,78	0,00	3.477,78	0,00	0,00	3.477,78	3.477,78
ST	IAAG15	FID921	SINTESIS Y EVALUACION DE QUI	786,95	786,95	0,00	786,95	786,95	786,95	0,00	0,00
ST	NEGG02	INT001	LAS BUENAS PRACTICAS AGRICO	4.876,35	4.876,35	0,00	4.876,35	0,00	0,00	4.876,35	4.876,35
ST	NEGG02	INT921	LAS BUENAS PRACTICAS AGRICO	5.603,63	5.603,63	0,00	5.603,63	0,00	0,00	5.603,63	5.603,63
ST	NEGG02	TTS001	LAS BUENAS PRACTICAS AGRICO	0,00	0,00	0,00	36,61	36,61	36,61	0,00	-36,61
ST	NEGG02	TTS921	LAS BUENAS PRACTICAS AGRICO	78.915,29	78.915,29	0,00	78.878,68	17.981,83	17.981,83	60.896,85	60.933,45
ST	NFDG08	CEX001	SALTRA ACCION INCORPORAC PI	78.503,53	78.503,53	0,00	78.503,53	78.503,53	78.503,53	0,00	0,00
ST	NFDG08	INT001	SALTRA ACCION INCORPORAC PI	2.082,61	2.082,61	0,00	2.082,61	0,00	0,00	2.082,61	2.082,61
ST	NFDG14	FID921	REDUCIENDO EL RIESGO DE EXP	24.130,00	24.130,00	0,00	24.130,00	2.502,02	2.502,02	21.627,98	21.627,98
ST	NFDH01	INT001	ACT PER INV Y DOC INS REG EST	343,81	343,81	0,00	343,81	0,00	0,00	343,81	343,81
ST	NFDH01	INT921	ACT PER INV Y DOC INS REG EST	1.498,06	1.498,06	0,00	1.498,06	0,00	0,00	1.498,06	1.498,06
ST	NFDH01	TTS921	ACT PER INV Y DOC INS REG EST	3.828,50	3.828,50	0,00	3.828,50	0,00	0,00	3.828,50	3.828,50
ST	NFDH02	INT001	SALUD Y TRABAJO EN AC	1,84	1,84	0,00	1,84	0,00	0,00	1,84	1,84
ST	NFDH02	INT921	SALUD Y TRABAJO EN AC	25,58	25,58	0,00	25,58	0,00	0,00	25,58	25,58
ST	NFDN01	INT001	PUBLICACIONES IRET	223,02	223,02	0,00	223,02	0,00	0,00	223,02	223,02
ST	NFDN01	INT921	PUBLICACIONES IRET	1.605,31	1.605,31	0,00	1.605,31	174,83	174,83	1.430,48	1.430,48
ST	NFDN01	TTS921	PUBLICACIONES IRET	1.962,71	1.962,71	0,00	1.962,71	0,00	0,00	1.962,71	1.962,71
ST	NFDW01	INT001	LAB ANAL VENTA SERV IRET	279,18	279,18	0,00	279,18	85,73	85,73	193,45	193,45
ST	NFDW01	INT921	LAB ANAL VENTA SERV IRET	1.410,76	1.410,76	0,00	1.410,76	1.225,02	1.225,02	185,74	185,74
ST	NFDW01	TTS921	LAB ANAL VENTA SERV IRET	2.803,32	2.803,32	0,00	2.803,32	0,00	0,00	2.803,32	2.803,32
ST	NFDW03	CEX921	ACTIV PERMANENTES DE LABOR	23,75	23,75	0,00	23,75	0,00	0,00	23,75	23,75
ST	NFDW03	INT001	ACTIV PERMANENTES DE LABOR	1,92	1,92	0,00	1,92	0,00	0,00	1,92	1,92
ST	NFDW03	INT921	ACTIV PERMANENTES DE LABOR	6,71	6,71	0,00	6,71	0,00	0,00	6,71	6,71
ST	NFEG11	INT001	EDUCACION CONTINUA EN ENTI	0,09	0,09	0,00	0,09	0,00	0,00	0,09	0,09
ST	NFEG11	INT921	EDUCACION CONTINUA EN ENTI	1,41	1,41	0,00	1,41	0,00	0,00	1,41	1,41
SV	AHAQ01	INT001	UNIDADES ADMINISTRATIVAS	1,26	1,26	0,00	1,26	0,00	0,00	1,26	1,26
SV	SHAX01	INT921	INVERSION ESTRATEGICA INSTIT	453,50	453,50	0,00	453,50	0,00	0,00	453,50	453,50
TC	DAIF01	INT001	TALLER ESCUELAS SIRGAS	2,33	2,33	0,00	2,33	0,00	0,00	2,33	2,33
TC	DAIF01	INT921	TALLER ESCUELAS SIRGAS	36,45	36,45	0,00	36,45	0,00	0,00	36,45	36,45

UNIVERSIDAD NACIONAL
VICERRECTORÍA DE ADMINISTRACIÓN
PROGRAMA DE GESTIÓN FINANCIERA
LIQUIDACIÓN PRESUPUESTARIA DE RECURSOS ESPECÍFICOS
AL 31 DE DICIEMBRE DE 2016
(en miles de colones)

ORG.	PROGRAMA	FONDO	NOMBRE	PRESUPUESTO DE INGRESOS	TOTAL DE INGRESOS	SUPERAVIT O DEFICIT DE INGRESOS	GIRADO	GASTADO	SUPERAVIT O DEFICIT DE EGRESOS	SUPERAVIT ESPECÍFICO POR PROGRAMA
TC	GACG01	INT001	TIMBRE TOPOGRÁFICO	460,91	460,91	0,00	0,00	0,00	460,91	460,91
TC	GACG01	INT921	TIMBRE TOPOGRÁFICO	5.382,75	5.382,75	0,00	0,00	0,00	5.382,75	5.382,75
TC	GACG01	TOP001	TIMBRE TOPOGRÁFICO	0,00	293,21	-293,21	0,00	0,00	0,00	293,21
TC	GACG01	TOP921	TIMBRE TOPOGRÁFICO	2.591,21	2.591,21	0,00	0,00	0,00	2.591,21	2.591,21
TC	GHAQ02	INT001	UNIDADES ACADEMICAS	40,83	40,83	0,00	0,00	0,00	40,83	40,83
TC	GHAQ02	INT921	UNIDADES ACADEMICAS	280,36	280,36	0,00	0,00	0,00	280,36	280,36
TC	GHAQ02	TOP921	UNIDADES ACADEMICAS	107,91	107,91	0,00	0,00	0,00	107,91	107,91
TC	GHAQ02	TTS921	UNIDADES ACADEMICAS	249,05	249,05	0,00	0,00	0,00	249,05	249,05
TC	GHAQ20	FSI001	FDOS SIST EQ CIENT Y TECNOL	40.187,40	40.187,40	0,00	7.012,28	7.012,28	33.175,12	33.175,12
TM	GHAM10	INT001	AUDITORIO CLODOMIRO PICADI	0,81	0,81	0,00	0,00	0,00	0,81	0,81
TM	GHAM10	INT921	AUDITORIO CLODOMIRO PICADI	24,66	24,66	0,00	24,50	24,50	0,16	0,16
TRANSP	AHAQ01	CEX921	UNIDADES ADMINISTRATIVAS	1,40	1,40	0,00	0,00	0,00	1,40	1,40
TRANSP	AHAQ01	FEU921	UNIDADES ADMINISTRATIVAS	9,69	9,69	0,00	0,00	0,00	9,69	9,69
TRANSP	AHAQ01	INT001	UNIDADES ADMINISTRATIVAS	448,12	448,12	0,00	0,00	0,00	448,12	448,12
TRANSP	AHAQ01	INT921	UNIDADES ADMINISTRATIVAS	62,99	62,99	0,00	0,00	0,00	62,99	62,99
TRANSP	AHAQ01	TTS921	UNIDADES ADMINISTRATIVAS	13,29	13,29	0,00	0,00	0,00	13,29	13,29
TRANSP	GHAQ77	FSI921	SUPERAVIT FONDOS DEL SISTEM	494,51	494,51	0,00	0,00	0,00	494,51	494,51
TRANSP	SHAX01	FSI921	INVERSION ESTRATEGICA INSTIT	3,78	3,78	0,00	0,00	0,00	3,78	3,78
UBNBP	AHAQ01	INT001	UNIDADES ADMINISTRATIVAS	22,04	22,04	0,00	0,00	0,00	22,04	22,04
UBNBP	AHAQ01	INT921	UNIDADES ADMINISTRATIVAS	345,57	345,57	0,00	0,00	0,00	345,57	345,57
UBNBP	AHAQ57	INT001	ADM UNA - BCO NACIONAL - BCO	0,08	0,08	0,00	0,00	0,00	0,08	0,08
UBNBP	NHAH03	INT001	CENTROS RECURSO HIDRICO Y E	3,29	3,29	0,00	0,00	0,00	3,29	3,29
UCPI	GHAH04	BMU001	BM11 PERTINENCIA Y CALIDAD	860.485,03	0,00	860.485,03	40.433,55	40.433,55	842.804,60	-40.433,55
UCPI	GHAH04	BMU921	BM11 PERTINENCIA Y CALIDAD	26.022,74	26.022,74	0,00	25.526,72	25.526,72	496,01	496,01
UCPI	GHAQ02	INT001	UNIDADES ACADEMICAS	0,25	0,25	0,00	0,00	0,00	0,25	0,25
UCPI	GHAQ02	INT921	UNIDADES ACADEMICAS	337,80	337,80	0,00	337,80	337,80	0,00	0,00
UCPI	NAKH02	BMU001	BM09 CAMBIO CLIMATICO Y DE	102.813,28	1.635,00	101.178,28	38.368,65	38.368,65	64.444,63	-36.733,65
UCPI	NAKH02	BMU921	BM09 CAMBIO CLIMATICO Y DE	244.604,97	244.604,97	0,00	241.258,90	241.258,90	3.346,07	3.346,07
UCPI	NBCH02	BMU001	BM03 CADENA DE ABASTEC Y LC	110.824,14	0,00	110.824,14	37.231,01	37.231,01	73.593,13	-37.231,01
UCPI	NBCH02	BMU921	BM03 CADENA DE ABASTEC Y LC	28.425,88	28.425,88	0,00	15.384,67	15.384,67	13.041,21	13.041,21
UCPI	NCEH05	BMU001	BM05 INNOVACION PEDAGOGIC	13.442,74	13.442,74	0,00	11.519,87	11.519,87	1.922,88	-11.519,87
UCPI	NCEH05	BMU921	BM05 INNOVACION PEDAGOGIC	24.964,78	24.964,78	0,00	6.423,97	6.423,97	18.540,82	18.540,82
UCPI	NDBH09	BMU001	BM10 FORMACION HUMANISTI	128.958,28	0,00	128.958,28	20.346,40	20.346,40	108.611,89	-20.346,40
UCPI	NDBH09	BMU921	BM10 FORMACION HUMANISTI	14.195,47	14.195,47	0,00	7.243,35	7.243,35	6.952,12	6.952,12
UCPI	NDKH01	BMU001	BM06 PROCESOS ARTISTICOS	83.427,97	1.261,14	82.166,83	10.014,57	10.014,57	73.413,40	-8.753,43
UCPI	NDKH01	BMU921	BM06 PROCESOS ARTISTICOS	49.656,24	49.656,24	0,00	37.568,25	37.568,25	12.087,98	12.087,98
UCPI	NEIH03	BMU001	BM01 EMPRENDEDURISMO	10.007,64	0,00	10.007,64	2.034,09	2.034,09	7.973,55	-2.034,09

UNIVERSIDAD NACIONAL
VICERRECTORÍA DE ADMINISTRACIÓN
PROGRAMA DE GESTIÓN FINANCIERA
LIQUIDACIÓN PRESUPUESTARIA DE RECURSOS ESPECÍFICOS
AL 31 DE DICIEMBRE DE 2016
(en miles de colones)

ORG.	PROGRAMA	FONDO	NOMBRE	PRESUPUESTO DE INGRESOS	TOTAL DE INGRESOS	SUPERAVIT O DEFICIT DE INGRESOS	GIRADO	GASTADO	SUPERAVIT O DEFICIT DE EGRESOS	SUPERAVIT O DEFICIT DE EGRESOS	ESPECÍFICO POR PROGRAMA
UCPI	NEH03	BMU921	BM01 EMPRENDEDURISMO	11.783,46	11.783,46	0,00	7.214,63	7.214,63	4.568,82	4.568,82	4.568,82
UCPI	NFAH02	BMU001	BM08 MOVIMIENTO HUMANO \	33.559,03	0,00	33.559,03	17.553,01	17.553,01	16.006,01	16.006,01	-17.553,01
UCPI	NFAH02	BMU921	BM08 MOVIMIENTO HUMANO \	7.884,95	7.884,95	0,00	3.237,71	3.237,71	4.647,24	4.647,24	4.647,24
UCPI	NFGH02	BMU001	BM04 RADIACIONES	18.008,03	0,00	18.008,03	10.919,90	10.919,90	7.088,12	7.088,12	-10.919,90
UCPI	NFGH02	BMU921	BM04 RADIACIONES	14.480,89	14.480,89	0,00	12.158,80	12.158,80	2.322,09	2.322,09	2.322,09
UCPI	NHAH05	BMU001	BM02 EDUCACION PERMANENT	27.890,56	0,00	27.890,56	18.250,59	18.250,59	9.639,97	9.639,97	-18.250,59
UCPI	NHAH05	BMU921	BM02 EDUCACION PERMANENT	23.513,46	0,00	23.513,46	18.626,58	18.626,58	4.886,87	4.886,87	4.886,87
UCPI	NIAH01	BMU001	BM07 BIOPROCESOS Y AMBIENT	120.409,87	0,00	120.409,87	113.842,70	113.842,70	6.567,18	6.567,18	-113.842,70
UCPI	NIAH01	BMU921	BM07 BIOPROCESOS Y AMBIENT	317.076,12	317.076,12	0,00	315.032,89	315.032,89	2.043,23	2.043,23	2.043,23
UCPI	NXIR02	FSI921	EDIF EMPREN, PERMANENTE, C/	24.441,78	24.441,78	0,00	0,00	0,00	24.441,78	24.441,78	24.441,78
UCPI	NXIR03	BMU001	EDIFICIO FISICA APLICADA	1.268.539,25	0,00	1.268.539,25	0,00	0,00	1.268.539,25	1.268.539,25	0,00
UCPI	NXIR04	BMU001	EDIF PROCE ARTISTICOS/OBRAS	1.724.616,87	0,00	1.724.616,87	0,00	0,00	1.724.616,87	1.724.616,87	0,00
UCPI	NXIR04	BMU921	EDIF PROCE ARTISTICOS/OBRAS	236.685,60	236.685,60	0,00	0,00	0,00	236.685,60	236.685,60	236.685,60
UCPI	NXIR05	BMU001	EDIFICIO PROCESOS INDUSTRIAL	2.397.141,45	0,00	2.397.141,45	0,00	0,00	2.397.141,45	2.397.141,45	0,00
UCPI	NXIR06	BMU001	EDIF MOVIM HUMANO Y TERAP	1.127.457,83	0,00	1.127.457,83	27.698,84	27.698,84	1.098.759,00	1.098.759,00	-27.698,84
UCPI	UXIR01	BMU001	RESIDENCIAS Y O DEPORTIVAS N	39.996,00	0,00	39.996,00	0,00	0,00	39.996,00	39.996,00	0,00
UCPI	UXIR01	BMU921	RESIDENCIAS Y O DEPORTIVAS N	1.225.478,77	1.225.478,77	0,00	0,00	0,00	1.225.478,77	1.225.478,77	1.225.478,77
UCPI	UXIR02	BMU001	RESIDENCIAS Y O DEPORTIVAS L	1.178.739,02	0,00	1.178.739,02	62.678,57	62.678,57	1.116.060,45	1.116.060,45	-62.678,57
UCPI	UXIR02	BMU921	RESIDENCIAS Y O DEPORTIVAS L	308.264,50	308.264,50	0,00	18.159,45	18.159,45	290.105,04	290.105,04	290.105,04
UCPI	UXIR03	BMU001	RESIDENCIAS SARAPIQUI	579.281,84	0,00	579.281,84	73.814,65	73.814,65	505.467,19	505.467,19	-73.814,65
UCPI	UXIR03	BMU921	RESIDENCIAS SARAPIQUI	337.718,20	337.718,20	0,00	46.844,65	46.844,65	290.873,55	290.873,55	290.873,55
UCPI	UXIR04	BMU001	RESIDENCIAS PEREZ ZELEDON	1.804.165,17	0,00	1.804.165,17	324.716,94	324.716,94	1.479.448,23	1.479.448,23	-324.716,94
UCPI	UXIR05	BMU001	OBRAS DEPORTIVAS COTO	277.948,94	255.195,83	22.753,11	185.736,86	185.736,86	69.458,97	69.458,97	69.458,97
VACAD	AHAK02	INT001	UNIDADES ACADÉMICAS (ADMII	8,29	8,29	0,00	0,00	0,00	8,29	8,29	8,29
VACAD	AHAQ04	INT001	OPERACION CONCENTRADAS	2,32	2,32	0,00	0,00	0,00	2,32	2,32	2,32
VACAD	AHAQ50	FSI001	GEST. ADM. DE RECUR. FDO DEL	1.000,00	1.000,00	0,00	0,00	0,00	1.000,00	1.000,00	1.000,00
VACAD	DDAA04	CEX921	B. EN FILOSOFÍA	801,96	801,96	0,00	0,00	0,00	801,96	801,96	801,96
VACAD	DDAA04	INT001	B. EN FILOSOFÍA	51,16	51,16	0,00	0,00	0,00	51,16	51,16	51,16
VACAD	DGDB01	INT001	MAESTRIA PLANIF ENF DESARR I	20,89	20,89	0,00	0,00	0,00	20,89	20,89	20,89
VACAD	EDG02	FSI001	POTENCIAL PROG OLIMPIA CR B	1.000,00	1.000,00	0,00	0,00	0,00	1.000,00	1.000,00	1.000,00
VACAD	EDFG03	FUN921	POTENCIANDO EXPRESION CREF	500,00	500,00	0,00	0,00	0,00	500,00	500,00	500,00
VACAD	EEHG04	FSI001	DESA PARTIC ALTERN RESID ORC	1.000,00	1.000,00	0,00	0,00	0,00	1.000,00	1.000,00	1.000,00
VACAD	GGRM06	CEX921	INFOACES SIST INTEG INFO INST	11.866,52	11.866,52	0,00	0,00	0,00	11.866,52	11.866,52	11.866,52
VACAD	GGRM06	INT001	INFOACES SIST INTEG INFO INST	755,76	755,76	0,00	0,00	0,00	755,76	755,76	755,76
VACAD	GGRM06	INT921	INFOACES SIST INTEG INFO INST	918,13	918,13	0,00	0,00	0,00	918,13	918,13	918,13
VACAD	GHAG01	FID001	FONDO INV Y DES ACADÉM FID/	0,00	72.412,71	-72.412,71	0,00	0,00	0,00	0,00	72.412,71
VACAD	GHAG01	INT001	FONDO INV Y DES ACADÉM FID/	0,49	0,49	0,00	0,00	0,00	0,49	0,49	0,49

UNIVERSIDAD NACIONAL
VICERRECTORÍA DE ADMINISTRACIÓN
PROGRAMA DE GESTIÓN FINANCIERA
LIQUIDACIÓN PRESUPUESTARIA DE RECURSOS ESPECÍFICOS
AL 31 DE DICIEMBRE DE 2016
(en miles de colones)

ORG.	PROGRAMA	FONDO	NOMBRE	PRESUPUESTO DE INGRESOS	TOTAL DE INGRESOS	SUPERAVIT O DEFICIT DE INGRESOS	PRESUPUESTO DE EGRESOS	GIRADO	GASTADO	SUPERAVIT O DEFICIT DE EGRESOS	SUPERAVIT O DEFICIT DE PROGRAMAS
VACAD	GHAG01	TTS001	FONDO INV Y DES ACADÉM FID/	0,00	125,00	-125,00	0,00	0,00	0,00	0,00	125,00
VACAD	GHAK02	CEX921	UNIDADES ACADEMICAS	35,00	35,00	0,00	35,00	0,00	0,00	35,00	35,00
VACAD	GHAK02	INT001	UNIDADES ACADEMICAS	4.353,28	4.353,28	0,00	4.353,28	1.582,20	1.582,20	2.771,08	2.771,08
VACAD	GHAK02	INT921	UNIDADES ACADEMICAS	12.169,32	12.169,32	0,00	12.169,32	2.730,25	2.730,25	9.439,08	9.439,08
VACAD	GHAK02	TTS001	UNIDADES ACADEMICAS	14.034,33	15.542,24	-1.507,90	14.034,33	106,74	106,74	13.927,59	15.435,50
VACAD	GHAK02	TTS921	UNIDADES ACADEMICAS	55.149,44	55.149,44	0,00	55.149,44	0,00	0,00	55.149,44	55.149,44
VACAD	GHAK06	INT001	SERV.REMUNER. ACADEMICOS	0,65	0,65	0,00	0,65	0,00	0,00	0,65	0,65
VACAD	GHAK14	EME921	ADM MAESTR EST CULTURA CEN	7.480,00	7.480,00	0,00	7.480,00	0,00	0,00	7.480,00	7.480,00
VACAD	GHAK14	FSI921	ADM MAESTR EST CULTURA CEN	2.000,00	2.000,00	0,00	2.000,00	0,00	0,00	2.000,00	2.000,00
VACAD	GHAK14	INT001	ADM MAESTR EST CULTURA CEN	3,64	3,64	0,00	3,64	0,00	0,00	3,64	3,64
VACAD	GHAK14	PES001	ADM MAESTR EST CULTURA CEN	1.350,00	1.350,00	0,00	1.350,00	0,00	0,00	1.350,00	1.350,00
VACAD	GHAK14	REP921	ADM MAESTR EST CULTURA CEN	4.220,00	4.220,00	0,00	4.220,00	0,00	0,00	4.220,00	4.220,00
VACAD	GHAK31	FSI921	FORTALECIMIENT A UNID ACADI	283,55	283,55	0,00	283,55	0,00	0,00	283,55	283,55
VACAD	GHAK44	INT001	FONDO INSTIT DESA ACADÉMIC	38,74	38,74	0,00	38,74	0,00	0,00	38,74	38,74
VACAD	GHAK66	INT001	REDES DE EXCELENCIA	0,55	0,55	0,00	0,55	0,00	0,00	0,55	0,55
VACAD	GHAK69	FSI001	EQUIPO DIDACTICO	26.581,25	26.581,25	0,00	26.581,25	0,00	0,00	26.581,25	26.581,25
VACAD	GHAK69	FSI921	EQUIPO DIDACTICO	4.780,71	4.780,71	0,00	4.780,71	0,00	0,00	4.780,71	4.780,71
VACAD	GHAK76	FSI001	FONDO APOYO PARA EL FORTAL	500,00	500,00	0,00	500,00	0,00	0,00	500,00	500,00
VACAD	GHAL08	FSI001	NUEVAS TECN INFORM Y COMU	500,00	500,00	0,00	500,00	0,00	0,00	500,00	500,00
VACAD	GHAL08	FSI921	NUEVAS TECN INFORM Y COMU	22.863,17	22.863,17	0,00	22.863,17	0,00	0,00	22.863,17	22.863,17
VACAD	GHBK14	BE001	EQUIPO TECNOLOG VICERRECT	6.500,00	6.500,00	0,00	6.500,00	0,00	0,00	6.500,00	6.500,00
VACAD	GHBK14	CEX921	EQUIPO TECNOLOG VICERRECT	500,00	500,00	0,00	500,00	0,00	0,00	500,00	500,00
VACAD	GHBK14	EME921	EQUIPO TECNOLOG VICERRECT	500,00	500,00	0,00	500,00	0,00	0,00	500,00	500,00
VACAD	GHBK14	FEL001	EQUIPO TECNOLOG VICERRECT	500,00	500,00	0,00	500,00	0,00	0,00	500,00	500,00
VACAD	GHBK14	FSI921	EQUIPO TECNOLOG VICERRECT	8.000,00	8.000,00	0,00	8.000,00	0,00	0,00	8.000,00	8.000,00
VACAD	GHBK14	INT001	EQUIPO TECNOLOG VICERRECT	131,85	131,85	0,00	131,85	0,00	0,00	131,85	131,85
VACAD	GHBK14	INT921	EQUIPO TECNOLOG VICERRECT	7.575,00	7.575,00	0,00	7.575,00	0,00	0,00	7.575,00	7.575,00
VACAD	GHBK14	PES921	EQUIPO TECNOLOG VICERRECT	500,00	500,00	0,00	500,00	0,00	0,00	500,00	500,00
VACAD	GHBK14	REP001	EQUIPO TECNOLOG VICERRECT	22.500,00	22.500,00	0,00	22.500,00	0,00	0,00	22.500,00	22.500,00
VACAD	GHBK14	REP921	EQUIPO TECNOLOG VICERRECT	46.000,00	46.000,00	0,00	46.000,00	0,00	0,00	46.000,00	46.000,00
VACAD	GHBK14	TT921	EQUIPO TECNOLOG VICERRECT	1.000,00	1.000,00	0,00	1.000,00	0,00	0,00	1.000,00	1.000,00
VACAD	IEAG35	CEX921	CONSERVACION DE RECURSOS C	940,00	940,00	0,00	940,00	0,00	0,00	940,00	940,00
VACAD	IEAG35	INT001	CONSERVACION DE RECURSOS C	59,97	59,97	0,00	59,97	0,00	0,00	59,97	59,97
VACAD	IGAI01	FUR921	UNA REDTUR TURISMO SOC Y AI	500,00	500,00	0,00	500,00	0,00	0,00	500,00	500,00
VACAD	NABK01	PES001	REC LEY No 6267 ESC BIOL	2.950,00	2.950,00	0,00	2.950,00	0,00	0,00	2.950,00	2.950,00
VACAD	NCHJ01	INT001	CONSTANCIAS PARA CARRERA A	0,49	0,49	0,00	0,49	0,00	0,00	0,49	0,49
VACAD	NERH01	CEX921	PROGRAMA UNA-CAMPUS SOST	1.967,85	1.967,85	0,00	1.967,85	0,00	0,00	1.967,85	1.967,85

UNIVERSIDAD NACIONAL
VICERRECTORÍA DE ADMINISTRACION
PROGRAMA DE GESTIÓN FINANCIERA
LIQUIDACIÓN PRESUPUESTARIA DE RECURSOS ESPECIFICOS
AL 31 DE DICIEMBRE DE 2016
(en miles de colones)

ORG.	PROGRAMA	FONDO	NOMBRE	PRESUPUESTO DE INGRESOS	TOTAL DE INGRESOS	SUPERAVIT O DEFICIT DE INGRESOS	GIRADO	GASTADO	SUPERAVIT O DEFICIT DE EGRESOS	SUPERAVIT ESPECIFICO POR PROGRAMA
VACAD	NEHH01	INT001	PROGRAMA UNA-CAMPUS SOST	174,67	174,67	0,00	0,00	0,00	174,67	174,67
VACAD	NEHH01	INT921	PROGRAMA UNA-CAMPUS SOST	608,26	608,26	0,00	0,00	0,00	608,26	608,26
VACAD	NEHH01	TTS921	PROGRAMA UNA-CAMPUS SOST	145,44	145,44	0,00	0,00	0,00	145,44	145,44
VACAD	VHALU46	FSI921	AYUDA Y BECAS FUNCIONARIOS	81.231,32	81.231,32	0,00	0,00	0,00	81.231,32	81.231,32
VDESA	AHAQ01	INT001	UNIDADES ADMINISTRATIVAS	1.783,18	1.783,18	0,00	0,00	0,00	1.783,18	1.783,18
VDESA	AHAQ01	INT921	UNIDADES ADMINISTRATIVAS	11.796,51	11.796,51	0,00	0,00	0,00	11.796,51	11.796,51
VDESA	AHAQ01	TTS001	UNIDADES ADMINISTRATIVAS	9.966,81	9.966,81	0,00	0,00	0,00	9.966,81	9.966,81
VDESA	AHAQ01	TTS921	UNIDADES ADMINISTRATIVAS	9.098,75	9.098,75	0,00	575,00	575,00	8.523,75	8.523,75
VDESA	AHAQ04	CEX921	OPERACION CONCENTRADAS	48,34	48,34	0,00	0,00	0,00	48,34	48,34
VDESA	AHAQ04	FEL921	OPERACION CONCENTRADAS	25,16	25,16	0,00	0,00	0,00	25,16	25,16
VDESA	AHAQ04	FIN921	OPERACION CONCENTRADAS	82,48	82,48	0,00	0,00	0,00	82,48	82,48
VDESA	AHAQ04	INT001	OPERACION CONCENTRADAS	628,11	628,11	0,00	294,40	294,40	333,71	333,71
VDESA	AHAQ04	INT921	OPERACION CONCENTRADAS	9.483,88	9.483,88	0,00	7.101,07	7.101,07	2.382,81	2.382,81
VDESA	AHAQ04	TTS921	OPERACION CONCENTRADAS	6,06	6,06	0,00	0,00	0,00	6,06	6,06
VDESA	AHAQ04	FSI001	GEST. ADM. DE RECUR. FDO DEL	2.423,28	2.423,28	0,00	0,00	0,00	2.423,28	2.423,28
VDESA	AHAQ50	FSI921	GEST. ADM. DE RECUR. FDO DEL	7.859,70	7.859,70	0,00	0,00	0,00	7.859,70	7.859,70
VDESA	AHAQ73	INT001	SECCION DE TRANSPORTE INSTT	67,12	67,12	0,00	0,00	0,00	67,12	67,12
VDESA	AHAQ73	TTS001	SECCION DE TRANSPORTE INSTT	4.545,20	4.545,20	0,00	0,00	0,00	4.545,20	4.545,20
VDESA	AHAQ75	INT001	GESTION ADMINISTRATIVA	155,45	155,45	0,00	0,00	0,00	155,45	155,45
VDESA	AHAQ75	INT921	GESTION ADMINISTRATIVA	584,94	584,94	0,00	0,00	0,00	584,94	584,94
VDESA	AHAQ75	TTS921	GESTION ADMINISTRATIVA	3.051,39	3.051,39	0,00	2.082,02	2.082,02	969,37	969,37
VDESA	GHAQ17	INT001	ADM MAESTR RELAC INTERNAC	620,90	620,90	0,00	0,00	0,00	620,90	620,90
VDESA	GHAQ77	INT001	SUPERAVIT FONDOS DEL SISTEM	76,69	76,69	0,00	0,00	0,00	76,69	76,69
VDESA	GHAQ77	INT921	SUPERAVIT FONDOS DEL SISTEM	1.202,19	1.202,19	0,00	0,00	0,00	1.202,19	1.202,19
VDESA	GHAQ94	INT001	INTERESES FONDOS DEL SISTEM	453,12	453,12	0,00	0,00	0,00	453,12	453,12
VDESA	GHAQ94	INT921	INTERESES FONDOS DEL SISTEM	125,19	125,19	0,00	0,00	0,00	125,19	125,19
VDESA	GHBK13	INT001	PROGRAMA USO INSTITUCIONA	320,18	320,18	0,00	0,00	0,00	320,18	320,18
VDESA	GHBK13	TTS921	PROGRAMA USO INSTITUCIONA	5.019,09	5.019,09	0,00	0,00	0,00	5.019,09	5.019,09
VDESA	GHBK17	INT001	INVERSION INSTITUC ACADEMIC	902,36	902,36	-620,90	0,00	0,00	902,36	1.523,26
VDESA	GHBK17	TTS001	INVERSION INSTITUC ACADEMIC	1.626,31	1.626,31	0,00	0,00	0,00	1.626,31	1.626,31
VDESA	GXPX01	CEX921	REAJUSTE PRECIOS DE OBRAS	1.458,13	1.458,13	0,00	0,00	0,00	1.458,13	1.458,13
VDESA	GXPX01	FSI921	REAJUSTE PRECIOS DE OBRAS	22.174,39	22.174,39	0,00	0,00	0,00	22.174,39	22.174,39
VDESA	GXPX01	INT001	REAJUSTE PRECIOS DE OBRAS	113,39	113,39	0,00	0,00	0,00	113,39	113,39
VDESA	GXPX01	TTS921	REAJUSTE PRECIOS DE OBRAS	319,27	319,27	0,00	0,00	0,00	319,27	319,27
VDESA	SHAX01	CEX921	INVERSION ESTRATEGICA INSTT	100,45	100,45	0,00	0,00	0,00	100,45	100,45
VDESA	SHAX01	INT921	INVERSION ESTRATEGICA INSTT	148,56	148,56	0,00	0,00	0,00	148,56	148,56
VS	DAH801	CEX001	M.MANEJO VIDA SILVESTRE	2.812,50	2.812,50	0,00	2.811,30	2.811,30	1,20	1,20

UNIVERSIDAD NACIONAL
VICERRECTORÍA DE ADMINISTRACION
PROGRAMA DE GESTIÓN FINANCIERA
LIQUIDACIÓN PRESUPUESTARIA DE RECURSOS ESPECIFICOS
AL 31 DE DICIEMBRE DE 2016
(en miles de colonas)

ORG.	PROGRAMA	FONDO	NOMBRE	PRESUPUESTO DE INGRESOS	TOTAL DE INGRESOS	SUPERAVIT O DEFICIT DE INGRESOS	PRESUPUESTO DE EGRESOS	GIRADO	GASTADO	SUPERAVIT O DEFICIT DE EGRESOS	SUPERAVIT O DEFICIT DE EGRESOS POR PROGRAMA
VS	DAH01	CEX921	M.MANEJO VIDA SILVESTRE	63,85	63,85	0,00	63,85	0,00	0,00	63,85	63,85
VS	DAH01	INT001	M.MANEJO VIDA SILVESTRE	23,00	23,00	0,00	23,00	0,00	0,00	23,00	23,00
VS	DAH01	INT921	M.MANEJO VIDA SILVESTRE	204,67	204,67	0,00	204,67	32,08	32,08	172,59	172,59
VS	DAH01	TS921	M.MANEJO VIDA SILVESTRE	75,15	75,15	0,00	75,15	0,00	0,00	75,15	75,15
VS	GAGK01	INT001	FONDO SOLIDARIO ICOMVIS	419,17	419,17	0,00	419,17	0,00	0,00	419,17	419,17
VS	GAGK01	INT921	FONDO SOLIDARIO ICOMVIS	1.574,91	1.574,91	0,00	1.574,91	93,40	93,40	1.481,51	1.481,51
VS	GAGK01	TS921	FONDO SOLIDARIO ICOMVIS	5.021,53	5.021,53	0,00	5.021,53	0,00	0,00	5.021,53	5.021,53
VS	GHA02	INT001	UNIDADES ACADEMICAS	55,15	55,15	0,00	55,15	0,00	0,00	55,15	55,15
VS	GHA02	INT921	UNIDADES ACADEMICAS	220,32	220,32	0,00	220,32	0,00	0,00	220,32	220,32
VS	GHA02	TS001	UNIDADES ACADEMICAS	4.339,38	4.339,38	0,00	4.339,38	4.339,38	4.339,38	0,00	0,00
VS	GHA02	TS921	UNIDADES ACADEMICAS	49,41	49,41	0,00	49,41	0,00	0,00	49,41	49,41
VS	IAGG37	CEX921	EVALUAC POBLAC MAMIF CORD	539,81	539,81	0,00	539,81	0,00	0,00	539,81	539,81
VS	IAGG37	INT001	EVALUAC POBLAC MAMIF CORD	65,63	65,63	0,00	65,63	0,00	0,00	65,63	65,63
VS	IAGG37	INT921	EVALUAC POBLAC MAMIF CORD	473,56	473,56	0,00	473,56	0,00	0,00	473,56	473,56
VS	NAJ01	INT001	CAPTIV INV. EXT. TELEDETECCIÓN	0,82	0,82	0,00	0,82	0,00	0,00	0,82	0,82
VS	NAJ01	INT921	CAPTIV INV. EXT. TELEDETECCIÓN	13,24	13,24	0,00	13,24	0,00	0,00	13,24	13,24
VS	NFE917	FID921	VINCULO INTERDISCIPLINARIO I	1.225,00	1.225,00	0,00	1.225,00	454,63	454,63	770,37	770,37
VVE	GHAM10	INT001	AUDITORIO CLODOMIRO PICADI	113,37	113,37	0,00	113,37	27,29	27,29	86,09	86,09
VVE	GHAM10	INT921	AUDITORIO CLODOMIRO PICADI	37,22	37,22	0,00	37,22	37,22	37,22	0,00	0,00
VVE	GHAM10	TS001	AUDITORIO CLODOMIRO PICADI	7.692,30	7.692,30	0,00	7.692,30	2.439,77	2.439,77	5.252,53	5.252,53
VVE	GHAM10	TS921	AUDITORIO CLODOMIRO PICADI	3.430,82	3.430,82	0,00	3.430,82	3.430,82	3.430,82	0,00	0,00
VVE	UHA001	BEC001	ESTUDIANTE DISTINGUIDO	9.413,61	9.413,61	0,00	9.413,61	9.413,61	9.413,61	0,00	0,00
VVE	UHA002	BEC001	VIDA UNIVERSITARIA	68.512,64	68.512,64	0,00	68.512,64	33.142,78	33.142,78	35.369,86	35.369,86
VVE	UHA002	INT001	VIDA UNIVERSITARIA	25,53	25,53	0,00	25,53	0,00	0,00	25,53	25,53
VVE	UHA002	INT921	VIDA UNIVERSITARIA	400,13	400,13	0,00	400,13	0,00	0,00	400,13	400,13
VVE	UHA004	BEC001	ESTUDIANTES CON DISCAPACIDAD	2.161,63	2.161,63	0,00	2.161,63	762,20	762,20	1.399,42	1.399,42
VVE	UHA040	CEX001	VIDA UNIVERSITARIA CHORTEC	0,00	0,00	-18.000,00	0,00	0,00	0,00	0,00	18.000,00
VVE	UHA043	CEX001	VIDA ESTUDIANTEL - BNCR	11.637,44	15.775,83	-4.138,38	11.637,44	0,00	0,00	11.637,44	15.775,83
VVE	UHA043	CEX921	VIDA ESTUDIANTEL - BNCR	32.033,90	32.033,90	0,00	32.033,90	1.099,48	1.099,48	30.934,42	30.934,42
VVE	UHA043	INT001	VIDA ESTUDIANTEL - BNCR	2.701,81	2.701,81	0,00	2.701,81	736,40	736,40	1.965,41	1.965,41
VVE	UHA043	INT921	VIDA ESTUDIANTEL - BNCR	0,00	0,00	0,00	0,00	0,00	0,00	0,00	0,00
VVE	UHA044	CEX921	JUNCOS VIDA ESTUDIANTEL - BN	3.620,49	3.620,49	0,00	3.620,49	0,00	0,00	3.620,49	3.620,49
VVE	UHA044	INT001	JUNCOS VIDA ESTUDIANTEL - BN	356,33	356,33	0,00	356,33	0,00	0,00	356,33	356,33
VVE	UHA044	INT921	JUNCOS VIDA ESTUDIANTEL - BN	0,00	0,00	0,00	0,00	0,00	0,00	0,00	0,00
VVE	VHAK29	FSI001	ACUC FESTIVAL UNIV.REG-DE VII	16.825,00	16.825,00	0,00	16.825,00	9.090,93	9.090,93	7.734,08	7.734,08
VVE	VHAK29	FSI921	ACUC FESTIVAL UNIV.REG-DE VII	101,03	101,03	0,00	101,03	0,00	0,00	101,03	101,03
VVE	VHAK41	FSI001	RED UNIVERSITARIA ESTATAL ES	11.500,00	11.500,00	0,00	11.500,00	10.747,24	10.747,24	752,76	752,76

UNIVERSIDAD NACIONAL
VICERRECTORÍA DE ADMINISTRACION
PROGRAMA DE GESTIÓN FINANCIERA
LIQUIDACIÓN PRESUPUESTARIA DE RECURSOS ESPECÍFICOS
AL 31 DE DICIEMBRE DE 2016
(en miles de colones)

ORG.	PROGRAMA	FONDO	NOMBRE	PRESUPUESTO DE INGRESOS	TOTAL DE INGRESOS	SUPERAVIT O DEFICIT DE INGRESOS	PRESUPUESTO DE EGRESOS	GIRADO	GASTADO	DEFICIT DE EGRESOS	SUPERAVIT O DEFICIT DE EGRESOS	SUPERAVIT O DEFICIT DE EGRESOS POR PROGRAMA
VVE	VHAK41	FS1921	RED UNIVERSITARIA ESTATAL E:	2.854,38	2.854,38	0,00	2.854,38	0,00	0,00	2.854,38	2.854,38	2.854,38
VVE	VHAU03	CEX921	UNIDAD PARAACADEMICA DEPA	262,79	262,79	0,00	262,79	0,00	0,00	262,79	262,79	262,79
VVE	VHAU03	FS1921	UNIDAD PARAACADEMICA DEPA	20.000,00	20.000,00	0,00	20.000,00	1.809,19	1.809,19	18.190,81	18.190,81	18.190,81
VVE	VHAU03	INT001	UNIDAD PARAACADEMICA DEPA	41.190,05	41.190,05	0,00	41.190,05	319,36	319,36	40.870,70	40.870,70	40.870,70
VVE	VHAU03	INT921	UNIDAD PARAACADEMICA DEPA	12.610,70	12.610,70	0,00	12.610,70	0,00	0,00	12.610,70	12.610,70	12.610,70
VVE	VHAU21	INT001	SISTEMA INSTIT. DE SODAS	0,31	0,31	0,00	0,31	0,00	0,00	0,31	0,31	0,31
VVE	VHAU21	INT921	SISTEMA INSTIT. DE SODAS	5,03	5,03	0,00	5,03	0,00	0,00	5,03	5,03	5,03
TOTAL				38.037.518,04	26.608.222,24	11.433.295,26	38.037.457,40	17.293.609,04	17.293.609,04	20.743.848,45	9.310.613,20	

DETALLE DE LOS SUPERÁVITS ESPECÍFICOS

UNIVERSIDAD NACIONAL
VICERRECTORÍA DE ADMINISTRACION
PROGRAMA DE GESTIÓN FINANCIERA
LIQUIDACIÓN PRESUPUESTARIA DE RECURSOS ESPECIFICOS
AL 31 DE DICIEMBRE DE 2016
(en miles de colones)

ORG.	PROGRAMA	FONDO	NOMBRE	SUPERAVIT ESPECIFOPOR PROGRAMA
ADS	NEAG19	FUN001	FOMENTO CAPAC TEC GEST ASO APICULT	
ARN	GHAK02	INT001	UNIDADES ACADEMICAS	0,14
ARN	GHAK02	INT921	UNIDADES ACADEMICAS	1,27
AT	EEAG06	INT001	CAPACIDADES SECTOR APICOLA JICARAL	16,31
AT	EEAG06	INT921	CAPACIDADES SECTOR APICOLA JICARAL	1,22
AT	EEAG06	TTS921	CAPACIDADES SECTOR APICOLA JICARAL	1,76
AT	GHAK02	INT001	UNIDADES ACADEMICAS	1,64
AT	GHAK02	INT921	UNIDADES ACADEMICAS	2,80
AT	GHAQ20	FSI921	FDOS SIST EQ CIENT Y TECNOL	0,01
AT	IFFG02	INT001	VALORACION PRESENCIA ESTERES DE FOR	17,94
AT	IFFG02	INT921	VALORACION PRESENCIA ESTERES DE FOR	1,21
AT	IFGG11	FSI001	BUSQUEDA ANTIMICROB JARDINES FUNGIC	2.500,00
AT	NIAG02	FSI921	DESARROLLO PROD COSMETICOS Y DERMAT	410,88
BC	GGKM01	INT001	SISTEMA BIBLIOT EDUC SUP ESTATAL	5,05
BC	GGKM01	INT921	SISTEMA BIBLIOT EDUC SUP ESTATAL	79,24
BC	GHAM02	FSI001	ADQUISICION CONJ BASE DE DATOS REF	2.588,91
BC	VGKM03	FSI001	SISTEM BIBLIOTECARIO EDUC SUP ESTAT	624,24
BC	VHAM01	FSI001	ADQUISICION BASES DATOS TEXTO COMPL	13,52
BC	VHAM01	FSI921	ADQUISICION BASES DATOS TEXTO COMPL	11.254,18
BC	VHAM01	INT001	ADQUISICION BASES DATOS TEXTO COMPL	0,41
BI	DBAG01	INT001	UNID.DIDACT.INTERACTIV.S/PROCE	192,35
BI	DBAG01	INT921	UNID.DIDACT.INTERACTIV.S/PROCE	978,27
BI	DBAG01	TTS921	UNID.DIDACT.INTERACTIV.S/PROCE	1.971,59
BI	EGKI01	INT001	SEMINARIO S/MANIFIESTOS IFLA/UNESCO	82,06
BI	EGKI01	INT921	SEMINARIO S/MANIFIESTOS IFLA/UNESCO	1.115,99
BI	EGKI01	TTS921	SEMINARIO S/MANIFIESTOS IFLA/UNESCO	148,97
BI	GCFK03	INT001	ASEGURAMIENTO CALIDAD CARRERA	222,45
BI	GCFK03	INT921	ASEGURAMIENTO CALIDAD CARRERA	2.276,10
BI	GCFK03	TTS921	ASEGURAMIENTO CALIDAD CARRERA	1.173,36
BI	GHAN08	FSI001	SUBCOMISION: REVISTA Y REPOSITORIO	0,00
BI	NGKH01	INT001	PROGRAMA BIBLIOTECOLOGÍA PEDAGOGICA	172,33
BI	NGKH01	INT921	PROGRAMA BIBLIOTECOLOGÍA PEDAGOGICA	827,23
BI	NGKH01	TTS921	PROGRAMA BIBLIOTECOLOGÍA PEDAGOGICA	1.857,85
BR	AHAK65	REP001	REC SEDE REG BRUNCA LEY 7386	3.563,72
BR	AHAK65	REP921	REC SEDE REG BRUNCA LEY 7386	1.192,78
BR	AHAU16	REP001	ADM.-BIBLIOT SEDE REG BRUNCA	222,50

UNIVERSIDAD NACIONAL
VICERRECTORÍA DE ADMINISTRACION
PROGRAMA DE GESTIÓN FINANCIERA
LIQUIDACIÓN PRESUPUESTARIA DE RECURSOS ESPECIFICOS
AL 31 DE DICIEMBRE DE 2016
(en miles de colones)

ORG.	PROGRAMA	FONDO	NOMBRE	SUPERAVIT ESPECIFOPOR PROGRAMA
BR	AHAU16	REP921	ADM.-BIBLIOT SEDE REG BRUNCA	158,45
BR	DCAG04	CEX001	CI UNA ENGLISH ACCES MICROS	2.581,75
BR	DCAG04	CEX921	CI UNA ENGLISH ACCES MICROS	14.435,55
BR	DCAG04	INT001	CI UNA ENGLISH ACCES MICROS	1.459,28
BR	DCAG04	INT921	CI UNA ENGLISH ACCES MICROS	1.426,95
BR	DCAG04	TTS921	CI UNA ENGLISH ACCES MICROS	-6.595,96
BR	DCIA01	INT001	B Y L. EN ARTE ESCÉNICO	0,19
BR	DCIA01	INT921	B Y L. EN ARTE ESCÉNICO	3,06
BR	DCIA01	REP921	B Y L. EN ARTE ESCÉNICO	1,15
BR	DGIB04	INT001	MAESTRIA GERENCIA COMERCIO INTERNAC	5,46
BR	DGIB04	INT921	MAESTRIA GERENCIA COMERCIO INTERNAC	85,63
BR	DHAK11	INT001	RENOVACION ACADEMICA DOCENCIA	1.139,57
BR	EEAG11	FUN001	FORT Y DESARR CAPACID CREACION	180,00
BR	EEAG11	FUN921	FORT Y DESARR CAPACID CREACION	307,28
BR	EIEG01	FUN001	FORTALEC DCOMPETITIVID DE 10 MICROE	0,00
BR	EIEG01	FUN921	FORTALEC DCOMPETITIVID DE 10 MICROE	191,14
BR	GHAK02	CEX001	UNIDADES ACADEMICAS	13,50
BR	GHAK02	FSI921	UNIDADES ACADEMICAS	20.000,00
BR	GHAK02	FUN001	UNIDADES ACADEMICAS	14.720,47
BR	GHAK02	INT001	UNIDADES ACADEMICAS	2.626,14
BR	GHAK02	INT921	UNIDADES ACADEMICAS	2.538,73
BR	GHAK02	REP001	UNIDADES ACADEMICAS	48.768,51
BR	GHAK02	REP921	UNIDADES ACADEMICAS	2.588,40
BR	GHAK02	TTS921	UNIDADES ACADEMICAS	36,45
BR	GHAK80	REP921	PROCESO DE ADMISION	0,06
BR	GHAK90	REP921	GESTION EDUCACION BRUNCA	272,79
BR	IGJG09	INT001	HSITORIA REGIONAL COMPARADA	26,60
BR	IGJG09	INT921	HSITORIA REGIONAL COMPARADA	414,49
BR	IGJG09	REP921	HSITORIA REGIONAL COMPARADA	273,09
BR	NDCG08	FSI001	PROMOVIENDO EL CAPITAL SOCIAL COMUN	13.404,26
BR	NDEH02	CEX921	CENTRO DE ARTE Y CULTURA	2.082,00
BR	NDEH02	INT921	CENTRO DE ARTE Y CULTURA	4.696,53
BR	NEAG19	FUN921	FOMENTO CAPAC TEC GEST ASO APICULT	591,21
BR	SHAX21	INT001	INVERSION CENTRO DE ARTE Y CULTURA	5,75
BR	SHAX21	INT921	INVERSION CENTRO DE ARTE Y CULTURA	87,26
BR	UHAO07	BEC001	BECAS OMAR DENG0	529,68

UNIVERSIDAD NACIONAL
VICERRECTORÍA DE ADMINISTRACION
PROGRAMA DE GESTIÓN FINANCIERA
LIQUIDACIÓN PRESUPUESTARIA DE RECURSOS ESPECIFICOS
AL 31 DE DICIEMBRE DE 2016
(en miles de colones)

ORG.	PROGRAMA	FONDO	NOMBRE	SUPERAVIT ESPECIFOPOR PROGRAMA
BR	UHAO08	BEC001	BECAS LUIS FELIPE	38.873,57
BR	UHAO09	BEC001	ESTUDIANTE ASISTENTE PARAACADEMICO	1.583,44
BR	UHAO10	BEC001	ESTUDIANTE ASISTENTE ACADEMICO	408,55
BR	UHAO12	BEC001	AYUDAS ORDINARIAS	102,12
BR	UHAO13	BEC001	AYUDAS PARA GIRAS	42,40
BR	UHAO15	BEC001	PRESTAMOS PARA ESTUDIANTES U.N.A.	1.172,10
BR	UHAO30	REP921	BECAS A ESTUD. SEDE BRUNCA	1,10
BR	UHAO39	BEC001	VIDA UNIVERSITARIA BRUNCA	1.037,46
BR	UHAO39	INT001	VIDA UNIVERSITARIA BRUNCA	72,11
BR	UHAO39	INT921	VIDA UNIVERSITARIA BRUNCA	2.706,78
BR	UHAO81	BEC921	SERV ALIMENTACION ESTUD BRUNCA	11,00
BR	VHAK29	FSI001	ACUC FESTIVAL UNIV.REG.DE VIDA EST	0,27
BR	VHAU03	CEX001	UNIDAD PARAACADEMICA DEPART.	8,35
BR	VHAU03	INT001	UNIDAD PARAACADEMICA DEPART.	0,59
BR	VHAU03	INT921	UNIDAD PARAACADEMICA DEPART.	3,92
BR	VHAU03	REP001	UNIDAD PARAACADEMICA DEPART.	182,57
BR	VHAU03	REP921	UNIDAD PARAACADEMICA DEPART.	42,69
BR	VHAU18	CEX001	ADM PARACAD DEP REGIS BRUNCA	40,50
BR	VHAU18	INT001	ADM PARACAD DEP REGIS BRUNCA	1,68
BR	VHAU18	REP001	ADM PARACAD DEP REGIS BRUNCA	220,59
BR	VHAU18	REP921	ADM PARACAD DEP REGIS BRUNCA	22,29
BR	VHAU19	INT001	ADM PARACAD BIBLIOT S. BRUNCA	0,51
BR	VHAU19	INT921	ADM PARACAD BIBLIOT S. BRUNCA	8,14
BR	VHAU19	REP001	ADM PARACAD BIBLIOT S. BRUNCA	12.397,72
BR	VHAU19	REP921	ADM PARACAD BIBLIOT S. BRUNCA	888,12
CA	AHAQ42	CEX921	FDOS SIST EQ CIENT Y TECNOL	269,66
CA	AHAQ42	INT001	FDOS SIST EQ CIENT Y TECNOL	20,44
CA	AHAQ42	INT921	FDOS SIST EQ CIENT Y TECNOL	50,68
CA	DEAB03	CEX921	M. EN DESARROLLO RURAL	1.147,13
CA	DEAB03	INT001	M. EN DESARROLLO RURAL	955,45
CA	DEAB03	INT921	M. EN DESARROLLO RURAL	1.491,54
CA	DEAB03	TTS001	M. EN DESARROLLO RURAL	1.729,20
CA	DEAB03	TTS921	M. EN DESARROLLO RURAL	349,78
CA	DEAF01	CEX921	MOLECULAR MARKER TECHNOLOGY APPLIED	2,60
CA	DEAF01	INT001	MOLECULAR MARKER TECHNOLOGY APPLIED	0,37
CA	DEAF01	INT921	MOLECULAR MARKER TECHNOLOGY APPLIED	2,39

UNIVERSIDAD NACIONAL
VICERRECTORÍA DE ADMINISTRACION
PROGRAMA DE GESTIÓN FINANCIERA
LIQUIDACIÓN PRESUPUESTARIA DE RECURSOS ESPECIFICOS
AL 31 DE DICIEMBRE DE 2016
(en miles de colones)

ORG.	PROGRAMA	FONDO	NOMBRE	SUPERAVIT ESPECIFOPOR PROGRAMA
CA	DECB01	INT001	MA VIRTUAL GERENCIA SEGUIR ALIM	0,84
CA	DECB01	INT921	MA VIRTUAL GERENCIA SEGUIR ALIM	4,40
CA	DGGB01	INT001	M. DESARROLL COMUNITARIO SUST.	81,66
CA	DGGB01	INT921	M. DESARROLL COMUNITARIO SUST.	182,59
CA	DGGB01	TTS921	M. DESARROLL COMUNITARIO SUST.	1.093,07
CA	DIAF01	CEX921	METODO ALTERNAT ECON PRODUC PCR FLU	21,27
CA	DIAF01	INT001	METODO ALTERNAT ECON PRODUC PCR FLU	1,79
CA	DIAF01	INT921	METODO ALTERNAT ECON PRODUC PCR FLU	6,95
CA	EGAG02	CEX921	FORT CAPA FORM GEST Y SEGUI	0,19
CA	EGCG07	FSI001	FORTALEC SOCIOPRODUC ACT TURIS B CO	5.560,26
CA	GHAK02	INT001	UNIDADES ACADEMICAS	7,76
CA	GHAK02	INT921	UNIDADES ACADEMICAS	28,92
CA	GHAK02	TTS921	UNIDADES ACADEMICAS	89,53
CA	GHAK52	INT001	ADM MAESTR EDUC RURAL C A CIDE	0,14
CA	GHAK52	INT921	ADM MAESTR EDUC RURAL C A CIDE	1,45
CA	GHAK69	FSI001	EQUIPO DIDACTICO	22.389,96
CA	GHAK77	CEX001	SUPERAVIT FONDOS DEL SISTEMA	0,00
CA	GHAK77	CEX921	SUPERAVIT FONDOS DEL SISTEMA	83,18
CA	GHAK77	INT001	SUPERAVIT FONDOS DEL SISTEMA	34,09
CA	GHAK77	INT921	SUPERAVIT FONDOS DEL SISTEMA	451,26
CA	GHAQ20	FSI001	FDOS SIST EQ CIENT Y TECNOL	59.612,04
CA	IAGG18	INT001	PROG. INTERINS INVESTI BIODI Y ECO	1,64
CA	IAGG18	INT921	PROG. INTERINS INVESTI BIODI Y ECO	25,84
CA	IEAG10	INT001	FORMAC CLON CHAYOTE (FIDA)	17,57
CA	IEAG10	INT921	FORMAC CLON CHAYOTE (FIDA)	69,12
CA	IEAG10	TTS921	FORMAC CLON CHAYOTE (FIDA)	204,59
CA	IEAG55	FSI001	ESTUDIO Y CONSERVACION DE LA DIVERS	0,00
CA	IEAG60	FID921	CARACT POLIFASICA DE NEMATODOS TRAS	1.288,80
CA	IEBG05	CEX921	MAN AGROEC ALTER PROM PROD ORG CUL	2,47
CA	IEBG05	INT001	MAN AGROEC ALTER PROM PROD ORG CUL	0,58
CA	IEBG05	INT921	MAN AGROEC ALTER PROM PROD ORG CUL	6,05
CA	IEBG09	FSI001	CARACTERIZACION MOLECULAR Y SELECCI	908,28
CA	IEBG10	FSI001	PROD SOSTENIBLE POR MEDIO DEL FORTA	6.295,07
CA	IEDW03	INT001	LAB CULT TEJIDO Y CELU VEGETAL	75,33
CA	IEDW03	INT921	LAB CULT TEJIDO Y CELU VEGETAL	714,34
CA	IEDW03	TTS921	LAB CULT TEJIDO Y CELU VEGETAL	445,33

UNIVERSIDAD NACIONAL
VICERRECTORÍA DE ADMINISTRACION
PROGRAMA DE GESTIÓN FINANCIERA
LIQUIDACIÓN PRESUPUESTARIA DE RECURSOS ESPECIFICOS
AL 31 DE DICIEMBRE DE 2016
(en miles de colones)

ORG.	PROGRAMA	FONDO	NOMBRE	SUPERAVIT ESPECIFOPOR PROGRAMA
CA	IIEG09	FSI001	HUERTO MIX FAMILIARES FITOGENETICOS	5.346,45
CA	IIEG09	FSI921	HUERTO MIX FAMILIARES FITOGENETICOS	976,97
CA	IEKG01	FSI921	EFEECTO DEL CAMBIO CLIMATICO EN LA P	3,50
CA	IFDG31	FID921	DISEÑO E IMPLEMENTAC DE PROTOCOLOS	1.899,82
CA	IIAG26	FSI001	GENERACION DE VARIABILIDAD GENETICA	3.401,99
CA	NEAH01	INT001	PROD SOSTEN RUMIANTES MENORES	0,80
CA	NEAH01	INT921	PROD SOSTEN RUMIANTES MENORES	8,69
CA	NEAH01	TTS921	PROD SOSTEN RUMIANTES MENORES	4,16
CA	NEBG01	INT001	DESA Y EVALUAC ALT TECNO STA	154,27
CA	NEBG01	INT921	DESA Y EVALUAC ALT TECNO STA	519,85
CA	NEBG01	PRO921	DESA Y EVALUAC ALT TECNO STA	83,94
CA	NEBG01	TTS921	DESA Y EVALUAC ALT TECNO STA	1.813,20
CA	NEGG01	INT001	BENEFICIADO TORREFACCION CAFE	1.155,90
CA	NEGG01	INT921	BENEFICIADO TORREFACCION CAFE	3.122,50
CA	NEGG01	PRO001	BENEFICIADO TORREFACCION CAFE	15.937,46
CA	NEGG01	PRO921	BENEFICIADO TORREFACCION CAFE	8.934,32
CASA	DHAK11	CEX921	RENOVACION ACADEMICA DOCENCIA	1.459,76
CASA	DHAK11	INT001	RENOVACION ACADEMICA DOCENCIA	26,71
CASA	EDFG03	FUN921	POTENCIANDO EXPRESION CREACION ARTI	3.377,90
CASA	EEJG29	FUN001	FORT CAPAC POBLAC DIST CUREÑA SARAP	1.693,10
CASA	GHAK02	FSI921	UNIDADES ACADEMICAS	20.000,00
CASA	GHAK02	FUN001	UNIDADES ACADEMICAS	16.200,98
CASA	GHAK02	INT001	UNIDADES ACADEMICAS	81,35
CASA	GHAK02	INT921	UNIDADES ACADEMICAS	1,15
CASA	GHAQ14	INT001	RECINTO UNIVERSITARIO SARAPIQUI	182,94
CASA	GHAQ14	INT921	RECINTO UNIVERSITARIO SARAPIQUI	243,34
CASA	GHAQ14	TTS001	RECINTO UNIVERSITARIO SARAPIQUI	859,95
CASA	NEAG29	FSI001	GESTION DE UNIDADES PROD INTEGRADAS	8.902,52
CASA	NEAG29	FSI921	GESTION DE UNIDADES PROD INTEGRADAS	1.864,23
CASA	UHAO70	BEC001	BECAS OMAR DENGO SARAPIQUI	348,57
CASA	UHAO71	BEC001	BECAS LUIS FELIPE SARAPIQUI	421,67
CASA	UHAO71	INT001	BECAS LUIS FELIPE SARAPIQUI	-18.413,19
CASA	UHAO72	BEC001	BECA ESTUDIANTE ASISTENTE ACADEMICO	26,22
CASA	UHAO73	BEC001	BECA ESTUDIANTE ASISTENTE PARA-ACAD	297,19
CASA	UHAO76	BEC001	AYUDAS ORDINARIAS SARAPIQUI	1.115,19
CASA	UHAO77	BEC001	AYUDAS PARA GIRAS SARAPIQUI	0,00

UNIVERSIDAD NACIONAL
VICERRECTORÍA DE ADMINISTRACION
PROGRAMA DE GESTIÓN FINANCIERA
LIQUIDACIÓN PRESUPUESTARIA DE RECURSOS ESPECIFICOS
AL 31 DE DICIEMBRE DE 2016
(en miles de colones)

ORG.	PROGRAMA	FONDO	NOMBRE	SUPERAVIT ESPECIFOPOR PROGRAMA
CASA	UHAO79	BEC001	VIDA UNIVERSITARIA SARAPIQUI	4.965,28
CB	AHAK02	TTS921	UNIDADES ACADEMICAS (ADMINISTRACIO	25,70
CB	AHAQ42	FSI001	FDOS SIST EQ CIENT Y TECNOL	820,00
CB	AHAQ42	FSI921	FDOS SIST EQ CIENT Y TECNOL	0,00
CB	DAAB01	INT001	CIENCIAS MARINAS Y COSTERAS	0,28
CB	DABA01	PES921	B Y L BIOLOGIA CON ENF	385,49
CB	ECDG02	FSI001	POTENCIAL PROG OLIMPIA CR BIOLOGIA	479,95
CB	ECEG08	FSI001	BIOTEC PARA TODOS: SOCIAL CO, AP Y B	1.219,51
CB	EEBG01	FSI001	FOMENTO DE GRANJAS OSTRICLAS	5.180,34
CB	EEBG01	FSI921	FOMENTO DE GRANJAS OSTRICLAS	7.595,77
CB	EECG01	FSI921	ACELERACION Y POSICIONAMIENTO	0,00
CB	GABM01	PES921	ALGOTECA(COLEC.CULTIVO MICROAL	128,00
CB	GABN01	PES921	REVISTA CIENCIAS MARINAS	361,01
CB	GCKK02	PES001	ACTIV PERMANENTE COMISION TRAB FINA	0,00
CB	GHAK02	INT001	UNIDADES ACADEMICAS	11,77
CB	GHAK02	INT921	UNIDADES ACADEMICAS	784,86
CB	GHAK69	FSI001	EQUIPO DIDACTICO	10.492,89
CB	GHAN03	FSI921	PROGRAMA MEJORAMIENTO CALIDAD PUBLI	540,00
CB	GHAQ20	FSI001	FDOS SIST EQ CIENT Y TECNOL	0,00
CB	IAAG12	INT001	APORTES GESTION PESQUERA ARTESANAL	153,45
CB	IAAG12	INT921	APORTES GESTION PESQUERA ARTESANAL	3.194,97
CB	IAAG12	PES921	APORTES GESTION PESQUERA ARTESANAL	955,16
CB	IAAG14	PES921	EVAL Y SEG MANGLARES EN EL LITORAL	1.203,78
CB	IAAG16	FSI001	EMISION DE GASES INVERNADERO B SECO	2.337,08
CB	IAAG16	FSI921	EMISION DE GASES INVERNADERO B SECO	3.281,40
CB	IABG02	INT001	MODEL ECOTROF AREA MARINA PROT	5,24
CB	IABG02	INT921	MODEL ECOTROF AREA MARINA PROT	85,90
CB	IABG24	INT001	CONOCIMIENTO POPULAR Y PERCEPCIONES	17,42
CB	IABG24	INT921	CONOCIMIENTO POPULAR Y PERCEPCIONES	22,76
CB	IABG24	PES001	CONOCIMIENTO POPULAR Y PERCEPCIONES	0,00
CB	IABG24	PES921	CONOCIMIENTO POPULAR Y PERCEPCIONES	0,00
CB	IABG26	FSI001	IMPACTOS PEZ LEON EN EL CARIBE CR	2.725,99
CB	IABG26	PES001	IMPACTOS PEZ LEON EN EL CARIBE CR	0,00
CB	IABG26	PES921	IMPACTOS PEZ LEON EN EL CARIBE CR	0,00
CB	IAFG08	INT001	ESTUDIOS GENETICOS TOXICOL Y EPIDEM	8,45
CB	IAFG08	INT921	ESTUDIOS GENETICOS TOXICOL Y EPIDEM	133,32

UNIVERSIDAD NACIONAL
VICERRECTORÍA DE ADMINISTRACION
PROGRAMA DE GESTIÓN FINANCIERA
LIQUIDACIÓN PRESUPUESTARIA DE RECURSOS ESPECIFICOS
AL 31 DE DICIEMBRE DE 2016
(en miles de colones)

ORG.	PROGRAMA	FONDO	NOMBRE	SUPERAVIT ESPECIFOPOR PROGRAMA
CB	IAFG08	PES921	ESTUDIOS GENETICOS TOXICOL Y EPIDEM	45,35
CB	IAFG21	FSI001	GRADO VULNE RED INTE PLANTA POLINIZ	0,00
CB	IAFG21	FSI921	GRADO VULNE RED INTE PLANTA POLINIZ	981,75
CB	IAFG21	TTS001	GRADO VULNE RED INTE PLANTA POLINIZ	0,00
CB	IAFI04	PES921	DETERMINACION DE LAS CONCENTRACIONE	225,00
CB	IAGG13	PES921	MONIT FLORAC ALGAL GOLFO NIC	600,00
CB	IAGG32	PES001	COMP NUTRIC EFECTO ALTERAC BIOQUIMI	811,46
CB	IAGG32	PES921	COMP NUTRIC EFECTO ALTERAC BIOQUIMI	552,13
CB	IAGG47	PES001	INDICADORES AMBIENTALES ECOSISTEMAS	89,74
CB	IAGG47	PES921	INDICADORES AMBIENTALES ECOSISTEMAS	18,56
CB	IAGG49	PES001	DISTRIB Y ABUNDANCIA DE BACTERIAS L	0,00
CB	IAGG49	PES921	DISTRIB Y ABUNDANCIA DE BACTERIAS L	2.763,18
CB	IAGI05	PES921	ESTUDIO COMPORTAM FITOPLANCTON NOCI	3.316,35
CB	IAIG01	FID921	DESARROLLO DE UN SISTEMA DE GESTION	1.000,00
CB	IAJG12	INT921	ALTERNAT PARA LA OPTIMIZAC DEL SIST	180,00
CB	IAKG02	FSI001	ANALIS MORFOFUNC Y EST VEGET RESP C	635,00
CB	IEAG14	PES921	EST CAP DIG PARGO MANCHA PER LARVA	124,15
CB	IEAG23	PES921	REPRODUCCIÓN ALEVINAJE CORVINAS MER	323,55
CB	IEAG48	INT001	APROV DESECH GENERAD PROD RAMBUTAN	1,13
CB	IEGG04	PES001	OPTIMIZACION TAPES MICROBIANOS AGUA	0,00
CB	IEGG04	PES921	OPTIMIZACION TAPES MICROBIANOS AGUA	714,95
CB	IEKG01	FSI921	EFECTO DEL CAMBIO CLIMATICO EN LA P	0,00
CB	IFFG03	PES001	ESTUDIO DE LOS CAMBIOS BIOQUIMICOS	0,00
CB	IFFG03	PES921	ESTUDIO DE LOS CAMBIOS BIOQUIMICOS	163,53
CB	IFHG06	CEX921	IDENTIF MOLECULAS BIOACTIVAS BIOTEC	33,05
CB	IFHG06	INT001	IDENTIF MOLECULAS BIOACTIVAS BIOTEC	2,48
CB	IFHG06	INT921	IDENTIF MOLECULAS BIOACTIVAS BIOTEC	12,08
CB	IFHG06	PES921	IDENTIF MOLECULAS BIOACTIVAS BIOTEC	1.000,00
CB	IIAG07	FSI921	REVERSION SEXUAL CAMARON MARINO CUL	0,00
CB	IIAG11	PES921	TAXONOMIA MOLECULAR DE LOS CANGREJO	-874,28
CB	IIAG18	CEX001	EVALUA INTERACC FACTORES PROTEICOS	1.345,29
CB	IIAG18	FSI001	EVALUA INTERACC FACTORES PROTEICOS	0,00
CB	IIAG18	INT001	EVALUA INTERACC FACTORES PROTEICOS	43,59
CB	IIAG21	FSI001	AISLAM, PURIFIC Y CARACTER MOLECULA	2.938,20
CB	IIAG28	CEX001	CLONING, PURIFICATION AND THE MOLEC	3.354,22
CB	IIAG28	INT001	CLONING, PURIFICATION AND THE MOLEC	35,01

UNIVERSIDAD NACIONAL
VICERRECTORÍA DE ADMINISTRACION
PROGRAMA DE GESTIÓN FINANCIERA
LIQUIDACIÓN PRESUPUESTARIA DE RECURSOS ESPECIFICOS
AL 31 DE DICIEMBRE DE 2016
(en miles de colones)

ORG.	PROGRAMA	FONDO	NOMBRE	SUPERAVIT ESPECIFOPOR PROGRAMA
CB	IIDG01	PES921	PURIFICACION Y CARACT MOLECULAR Y F	1.189,12
CB	IIEG05	FSI001	ESTRAG BIOTECNO PRODUC FARNESENO	156,74
CB	NABG03	PES921	IDENTIF EVALUAC HABITATS ZONA PESCA	1.504,94
CB	NABK01	BEC001	REC LEY No 6267 ESC BIOL	0,00
CB	NABK01	INT001	REC LEY No 6267 ESC BIOL	7.020,88
CB	NABK01	INT921	REC LEY No 6267 ESC BIOL	58.794,78
CB	NABK01	PES001	REC LEY No 6267 ESC BIOL	48.988,44
CB	NABK01	PES921	REC LEY No 6267 ESC BIOL	3.475,92
CB	NAJI03	PES921	LABORATORIO BIOTECNOLOGIA ACTV PERM	11,40
CB	NCFI04	CEX001	OLIMPIADAS BIOLOGIA	1.999,58
CB	NCFI04	CEX921	OLIMPIADAS BIOLOGIA	41,00
CB	NCFI04	INT001	OLIMPIADAS BIOLOGIA	64,12
CB	NCFI04	INT921	OLIMPIADAS BIOLOGIA	609,13
CB	NEAG10	INT001	DINAMICA POBLACIONAL RECURSO PIANGU	0,28
CB	NEAJ01	INT001	PREST SERV TECN ACUACULTURAL	0,21
CB	NEAJ05	PES921	PROD FITOPLANCTON INV Y DOC LARVIC	463,92
CB	NEAW06	PES921	LAB PRODUCCION DE PLANCTON MARINO	305,81
CB	NEBW01	PES921	LABORAT CULTIVO REPROD PECES MARINO	1.419,23
CB	NEJG11	FSI001	PYMES DEL PACIFICO CENTRAL	333,00
CB	NIAW03	PES001	LAB BIOTECNOLOGIA DE PLANTAS	0,00
CB	SKIT01	FSI921	MEJORAS INSTITUCIONALES	0,00
CC	AHAK02	REP921	UNIDADES ACADEMICAS (ADMINISTRACIO	14,65
CC	EDBG06	FUN921	CONSTRUYENDO ESPACIOS DE DIALOGO	419,04
CC	EEJG06	REP921	UNIDAD DE GESTIÓN TECNOLOGICAS	0,26
CC	GHAK02	INT001	UNIDADES ACADEMICAS	1,99
CC	GHAK02	INT921	UNIDADES ACADEMICAS	31,22
CC	GHAK02	REP001	UNIDADES ACADEMICAS	10.208,66
CC	GHAK02	REP921	UNIDADES ACADEMICAS	1,79
CC	NEJG19	INT001	GERMINADORA DE EMPRESAS, EMPLEOS Y	3,98
CC	NEJG19	INT921	GERMINADORA DE EMPRESAS, EMPLEOS Y	23,52
CD	AHAQ42	FSI001	FDOS SIST EQ CIENT Y TECNOL	1.709,95
CD	AHAQ42	FSI921	FDOS SIST EQ CIENT Y TECNOL	27.558,40
CD	AHAQ50	FSI001	GEST. ADM. DE RECUR. FDO DEL SISTEM	870,00
CD	DDBB07	FSI001	DOCTORADO CIENCIAS MIVIMIENTO HUMAN	264,00
CD	DDBB07	FSI921	DOCTORADO CIENCIAS MIVIMIENTO HUMAN	34.993,87
CD	DFCA04	INT001	INSTRUCCIÓN Y PROMOCIÓN EN SALUD	0,25

UNIVERSIDAD NACIONAL
VICERRECTORÍA DE ADMINISTRACION
PROGRAMA DE GESTIÓN FINANCIERA
LIQUIDACIÓN PRESUPUESTARIA DE RECURSOS ESPECIFICOS
AL 31 DE DICIEMBRE DE 2016
(en miles de colones)

ORG.	PROGRAMA	FONDO	NOMBRE	SUPERAVIT ESPECIFOPOR PROGRAMA
CD	DFCA04	INT921	INSTRUCCIÓN Y PROMOCIÓN EN SALUD	4,00
CD	DFCB01	INT001	MAEST. SALUD INTEGRAL Y MOVIMIENTO	6,93
CD	DFCB01	INT921	MAEST. SALUD INTEGRAL Y MOVIMIENTO	112,05
CD	DFCB01	TTS921	MAEST. SALUD INTEGRAL Y MOVIMIENTO	14,52
CD	GHAK69	FSI001	EQUIPO DIDACTICO	17.311,86
CD	GHAK69	INT001	EQUIPO DIDACTICO	16,17
CD	GHAK69	INT921	EQUIPO DIDACTICO	6,14
CD	GHAK69	TTS001	EQUIPO DIDACTICO	0,00
CD	GHAK69	TTS921	EQUIPO DIDACTICO	247,29
CD	GHAK77	FSI921	SUPERAVIT FONDOS DEL SISTEMA	11.160,01
CD	GHAK94	INT001	INTERESES FONDOS DEL SISTEMA	158,13
CD	GHAK94	INT921	INTERESES FONDOS DEL SISTEMA	4.881,56
CD	GHAL08	FSI001	NUEVAS TECN INFORM Y COMUNIC	7.999,99
CD	GHAQ20	FSI001	FDOS SIST EQ CIENT Y TECNOL	219.853,46
CE	AHAK02	TTS921	UNIDADES ACADEMICAS (ADMINISTRACIO	4,29
CE	AHAK63	INT001	ADM.CONTR.COOP.ACT.PROF.MEP-	0,21
CE	AHAK63	TTS921	ADM.CONTR.COOP.ACT.PROF.MEP-	2,55
CE	DCHF10	INT001	CAPACITAC DOCENTE INGLES MEP-CONARE	0,53
CE	DCHF10	INT921	CAPACITAC DOCENTE INGLES MEP-CONARE	7,20
CE	GHAK02	INT001	UNIDADES ACADEMICAS	11,02
CE	GHAK02	INT921	UNIDADES ACADEMICAS	172,78
CE	GHAK02	TTS921	UNIDADES ACADEMICAS	0,10
CE	GHAQ20	FSI001	FDOS SIST EQ CIENT Y TECNOL	0,00
CG	AHAQ42	FSI001	FDOS SIST EQ CIENT Y TECNOL	398,58
CG	DAJB01	INT001	MA SISTEMAS DE INFO GEOGRA Y TELE	0,48
CG	EEAG12	FSI001	FORT EMPRES PROD TURIS COMUN PACUAR	0,48
CG	EGDG06	FUN921	FORTALECIMIENTO DE LA CAPACIDAD	1.595,65
CG	GHAK02	INT001	UNIDADES ACADEMICAS	1.468,33
CG	GHAK02	INT921	UNIDADES ACADEMICAS	0,35
CG	GHAK02	TTS001	UNIDADES ACADEMICAS	0,00
CG	GHAK02	TTS921	UNIDADES ACADEMICAS	0,29
CG	GHAK69	FSI001	EQUIPO DIDACTICO	8,11
CG	GHAQ20	FSI001	FDOS SIST EQ CIENT Y TECNOL	144,10
CG	NACG03	INT001	PLAN REGULADOR POAS	0,40
CG	NACJ02	INT001	GEST ACTIV Y PROY ORDEN TERRIT	1,21
CG	NAJM01	INT001	PROGRAMA SIST INFO GEOG YTELEDET	3,77

UNIVERSIDAD NACIONAL
VICERRECTORÍA DE ADMINISTRACION
PROGRAMA DE GESTIÓN FINANCIERA
LIQUIDACIÓN PRESUPUESTARIA DE RECURSOS ESPECIFICOS
AL 31 DE DICIEMBRE DE 2016
(en miles de colones)

ORG.	PROGRAMA	FONDO	NOMBRE	SUPERAVIT ESPECIFOPOR PROGRAMA
CG	NBCG01	FUR921	UNA RED INFRAESTRUCTURA DE DATOS	5.691,89
CGT	GHAK94	INT001	INTERESES FONDOS DEL SISTEMA	0,06
CH	AHAK71	REP001	REC SECCION CHOROTEGA LEY 7386	5.748,74
CH	AHAK71	REP921	REC SECCION CHOROTEGA LEY 7386	520,85
CH	AHAQ42	FSI001	FDOS SIST EQ CIENT Y TECNOL	685,38
CH	AHAQ42	FSI921	FDOS SIST EQ CIENT Y TECNOL	0,00
CH	AHAQ57	FIN921	ADM UNA - BCO NACIONAL -BCO POPULAR	4,09
CH	AHAQ57	INT001	ADM UNA - BCO NACIONAL -BCO POPULAR	2,07
CH	AHAQ57	INT921	ADM UNA - BCO NACIONAL -BCO POPULAR	13,50
CH	DBC01	REP001	ING. SIST. INFORMACION CO	0,00
CH	DBC01	REP921	ING. SIST. INFORMACION CO	0,42
CH	ECCG05	FUN001	FORTALECIMIENTO CAPACIDADES LOCALES	0,00
CH	ECCG05	FUN921	FORTALECIMIENTO CAPACIDADES LOCALES	913,83
CH	EEAG13	FUN001	RESERVORIOS AGRO CADENAS Y MERCADO	3.272,81
CH	EEHG05	FSI001	MEJORAMIENTO EN EL TRAT DE AGUAS	5.047,25
CH	EGDG05	FUN921	CAPACIDADES HUMANAS Y DESARROLLO LO	0,00
CH	EGDG06	FUN921	FORTALECIMIENTO DE LA CAPACIDAD	0,00
CH	GHAK02	INT001	UNIDADES ACADEMICAS	71,57
CH	GHAK02	INT921	UNIDADES ACADEMICAS	237,74
CH	GHAK02	REP001	UNIDADES ACADEMICAS	11.317,28
CH	GHAK02	REP921	UNIDADES ACADEMICAS	11.536,70
CH	GHAK72	FSI921	COORD EDUCACIO Y HUMANIDADES NICOYA	19.349,51
CH	GHAK77	FSI921	SUPERAVIT FONDOS DEL SISTEMA	13.723,59
CH	GHAK81	CEX001	REC SECCION CHOROTEGA LEY 7386	1.103,23
CH	GHAK81	FSI921	REC SECCION CHOROTEGA LEY 7386	0,00
CH	GHAK81	INT001	REC SECCION CHOROTEGA LEY 7386	46,21
CH	GHAK81	REP001	REC SECCION CHOROTEGA LEY 7386	4.882,91
CH	GHAK81	REP921	REC SECCION CHOROTEGA LEY 7386	616,26
CH	GHAK94	INT001	INTERESES FONDOS DEL SISTEMA	75,28
CH	GHAK94	INT921	INTERESES FONDOS DEL SISTEMA	1,25
CH	GHBK03	FSI001	REMANENTES PROG REGIONALIZACION	0,13
CH	IGAI01	FUR921	UNA REDTUR TURISMO SOC Y AMBIENTE	820,00
CH	NAJG04	FSI001	FORTALEC CAPACIDADES ASOCIAC ADMINI	8.371,35
CH	NEEG03	FSI001	FACTIBILIDAD FINANCIERA Y EFECTO	5.655,76
CH	NEKG01	FUN921	ESTABLEC Y MANEJO DE FINCAS PECUARI	3.359,23
CH	NGGH03	FUN001	CENT MESOA P/ DESA TRÓP CEMEDE	1.429,02

UNIVERSIDAD NACIONAL
VICERRECTORÍA DE ADMINISTRACION
PROGRAMA DE GESTIÓN FINANCIERA
LIQUIDACIÓN PRESUPUESTARIA DE RECURSOS ESPECIFICOS
AL 31 DE DICIEMBRE DE 2016
(en miles de colones)

ORG.	PROGRAMA	FONDO	NOMBRE	SUPERAVIT ESPECIFOPOR PROGRAMA
CH	NGGH03	FUN921	CENT MESOA P/ DESA TRÓP CEMEDE	18.570,98
CH	UHAO07	BEC001	BECAS OMAR DENGÓ	3.027,20
CH	UHAO08	BEC001	BECAS LUIS FELIPE	485,91
CH	UHAO09	BEC001	ESTUDIANTE ASISTENTE PARAACADEMICO	1.809,39
CH	UHAO10	BEC001	ESTUDIANTE ASISTENTE ACADEMICO	0,04
CH	UHAO12	BEC001	AYUDAS ORDINARIAS	61,22
CH	UHAO13	BEC001	AYUDAS PARA GIRAS	436,00
CH	UHAO15	BEC001	PRESTAMOS PARA ESTUDIANTES U.N.A.	2.000,00
CH	UHAO31	INT001	BECAS A ESTUD. SEDE CHOROT.	0,06
CH	UHAO40	BEC001	VIDA UNIVERSITARIA CHOROTEGA	2.330,90
CH	UHAO40	BEC921	VIDA UNIVERSITARIA CHOROTEGA	0,00
CH	UHAO40	INT001	VIDA UNIVERSITARIA CHOROTEGA	55,89
CH	UHAO40	INT921	VIDA UNIVERSITARIA CHOROTEGA	9,00
CH	UHAO80	BEC921	SERV ALIMENTACION ESTUD CHOROTEGA	0,40
CH	VHAU03	INT001	UNIDAD PARAACADEMICA DEPART.	0,08
CH	VHAU03	REP001	UNIDAD PARAACADEMICA DEPART.	6.123,76
CH	VHAU03	REP921	UNIDAD PARAACADEMICA DEPART.	0,00
CH	VHAU38	REP001	BIBLIOTECA CHOROTEGA	9.101,87
CH	VHAU38	REP921	BIBLIOTECA CHOROTEGA	4,80
CI	GDEK01	INT001	FONDO FOMENTO PROD ARTISTICA	71,36
CI	GDEK01	TTS921	FONDO FOMENTO PROD ARTISTICA	311,36
CI	GGLM01	INT001	CONEXIONES PARA CREATIVIDAD	0,74
CI	GHAK02	CEX921	UNIDADES ACADEMICAS	63,92
CI	GHAK02	INT001	UNIDADES ACADEMICAS	141,06
CI	GHAK02	INT921	UNIDADES ACADEMICAS	125,60
CI	GHAK02	REP921	UNIDADES ACADEMICAS	127,33
CM	AHAQ42	INT001	FDOS SIST EQ CIENT Y TECNOL	12,69
CM	AHAQ42	INT921	FDOS SIST EQ CIENT Y TECNOL	131,50
CM	DEAG01	INT001	VIVERO FORESTAL	0,40
CM	DEAG01	INT921	VIVERO FORESTAL	6,51
CM	DGEF01	INT001	EDUCACIÓN CONTINUA (ACTIVIDAD)	0,23
CM	DGEF01	INT921	EDUCACIÓN CONTINUA (ACTIVIDAD)	3,78
CM	EJG01	FSI001	IMPLEMENTACION TRANSF AGROINDUSTRIA	50,09
CM	GHAK02	INT001	UNIDADES ACADEMICAS	14,44
CM	GHAK02	INT921	UNIDADES ACADEMICAS	225,94
CM	GHAK02	TTS001	UNIDADES ACADEMICAS	48.491,50

UNIVERSIDAD NACIONAL
VICERRECTORÍA DE ADMINISTRACION
PROGRAMA DE GESTIÓN FINANCIERA
LIQUIDACIÓN PRESUPUESTARIA DE RECURSOS ESPECIFICOS
AL 31 DE DICIEMBRE DE 2016
(en miles de colones)

ORG.	PROGRAMA	FONDO	NOMBRE	SUPERAVIT ESPECIFOPOR PROGRAMA
CM	GHAK69	FSI001	EQUIPO DIDACTICO	22,13
CM	GHAK94	INT001	INTERESES FONDOS DEL SISTEMA	440,27
CM	GHAK94	INT921	INTERESES FONDOS DEL SISTEMA	28.273,29
CM	GHAQ20	FSI001	FDOS SIST EQ CIENT Y TECNOL	110.843,85
CM	GHAQ20	INT001	FDOS SIST EQ CIENT Y TECNOL	83,04
CM	GHAQ20	INT921	FDOS SIST EQ CIENT Y TECNOL	231,09
CM	GHAQ20	TTS001	FDOS SIST EQ CIENT Y TECNOL	5.000,00
CM	GHAQ20	TTS921	FDOS SIST EQ CIENT Y TECNOL	227,59
CM	IEGG06	FSI001	EMISIONES GASES EFECTO INVERNADERO	10.599,41
CM	IEGG06	FSI921	EMISIONES GASES EFECTO INVERNADERO	6.224,47
CM	IFDW02	INT001	LABORATORIO ANÁLISIS AMBIENTAL	0,21
CM	IFDW02	INT921	LABORATORIO ANÁLISIS AMBIENTAL	3,46
CM	NABG01	INT001	FLORISTERÍA COMUNITARIA DES. RURAL	0,10
CM	NABG01	INT921	FLORISTERÍA COMUNITARIA DES. RURAL	1,58
CM	NAKG06	CEX001	SEGURIDAD Y SUSTEN HIDRICA GTE	17.863,92
CM	NAKG06	INT001	SEGURIDAD Y SUSTEN HIDRICA GTE	718,17
CM	NHBH01	INT921	PROCAME PROG EST CALIDAD AMB METROL	0,00
CR	GGKM07	FSI001	PROMOCION REGIONAL DE LAS PUBLICACI	3.078,93
CR	GGKM08	CEX001	SOCIALIZACION CONOCIMIENTO LIBRO DI	113,40
CR	GGKM08	CEX921	SOCIALIZACION CONOCIMIENTO LIBRO DI	123,39
CR	GGKM08	FSI001	SOCIALIZACION CONOCIMIENTO LIBRO DI	410,00
CR	GGKM08	INT001	SOCIALIZACION CONOCIMIENTO LIBRO DI	23,57
CR	GGKM08	INT921	SOCIALIZACION CONOCIMIENTO LIBRO DI	162,88
CR	VHAU03	INT001	UNIDAD PARAACADEMICA DEPART.	255,38
CR	VHAU03	INT921	UNIDAD PARAACADEMICA DEPART.	0,00
CR	VHAU03	TTS001	UNIDAD PARAACADEMICA DEPART.	1.024,80
CR	VHAU03	TTS921	UNIDAD PARAACADEMICA DEPART.	1.508,61
CR	VHAU45	INT001	PUBLICAC LIBROS CON SELLO EUNA	75,57
CR	VHAU45	INT921	PUBLICAC LIBROS CON SELLO EUNA	249,93
CR	VHAU45	TTS921	PUBLICAC LIBROS CON SELLO EUNA	929,66
CTI	AHAQ16	CEX001	ADM CONV COOP INTERNAC	0,00
CTI	AHAQ16	INT001	ADM CONV COOP INTERNAC	0,24
CTI	AHAQ16	INT921	ADM CONV COOP INTERNAC	3,89
CTI	GHAK77	FSI921	SUPERAVIT FONDOS DEL SISTEMA	0,00
CTI	GHAL02	CEX921	COOPEN- ERASMUS MUNDUS	154,74
CTI	GHAL02	INT001	COOPEN- ERASMUS MUNDUS	11,46

UNIVERSIDAD NACIONAL
VICERRECTORÍA DE ADMINISTRACION
PROGRAMA DE GESTIÓN FINANCIERA
LIQUIDACIÓN PRESUPUESTARIA DE RECURSOS ESPECIFICOS
AL 31 DE DICIEMBRE DE 2016
(en miles de colones)

ORG.	PROGRAMA	FONDO	NOMBRE	SUPERAVIT ESPECIFOPOR PROGRAMA
CTI	GHAL02	INT921	COOPEN- ERASMUS MUNDUS	11,06
CTI	GHAL06	CEX921	PROYECTO PEACE ERASMUS MUNDUS	44,43
CTI	GHAL06	INT001	PROYECTO PEACE ERASMUS MUNDUS	5,57
CTI	GHAL06	INT921	PROYECTO PEACE ERASMUS MUNDUS	42,96
CTI	GHBL01	CEX921	AMIDILIA MOV DESARROLLO INLCUSIVO L	4.803,95
CTI	GHBL01	INT001	AMIDILIA MOV DESARROLLO INLCUSIVO L	312,63
CTI	GHBL01	INT921	AMIDILIA MOV DESARROLLO INLCUSIVO L	139,84
CU	AHAQ10	INT001	REPRESENTAC INSTITUCIONALES	57,24
CU	AHAQ10	INT921	REPRESENTAC INSTITUCIONALES	117,86
CUN	GGAK03	CEX921	IV CONGRESO UNIVERSITARIO	320,18
CUN	GGAK03	INT001	IV CONGRESO UNIVERSITARIO	41,02
CUN	GGAK03	INT921	IV CONGRESO UNIVERSITARIO	370,53
CV	GHAK02	FEU921	UNIDADES ACADEMICAS	729,21
CV	GHAK02	INT001	UNIDADES ACADEMICAS	536,59
CV	GHAK02	INT921	UNIDADES ACADEMICAS	0,00
CV	GHAK02	TTS921	UNIDADES ACADEMICAS	212,91
CV	GHAK76	FSI001	FONDO APOYO PARA EL FORTALECIM ALIA	1.400,00
CV	NCIH01	INT001	INCIATIVAS INTERDISPLINARIAS CIDEA	54,63
CV	NCIH01	INT921	INCIATIVAS INTERDISPLINARIAS CIDEA	4.700,46
DAS	DHAH01	CEX921	SEDE INTERUNIVERSITARIA	0,00
DAS	DHAH01	FSI001	SEDE INTERUNIVERSITARIA	102,26
DAS	DHAH01	INT001	SEDE INTERUNIVERSITARIA	9,61
DAS	DHAH01	INT921	SEDE INTERUNIVERSITARIA	78,01
DAS	UHAO06	BEC001	INTERCAMBIO	737,27
DAS	UHAO06	BEC921	INTERCAMBIO	243,00
DAS	UHAO06	CEX001	INTERCAMBIO	4.108,00
DAS	UHAO06	CEX921	INTERCAMBIO	798,32
DAS	UHAO06	FSI001	INTERCAMBIO	2.056,32
DAS	UHAO06	FSI921	INTERCAMBIO	235,21
DAS	UHAO06	INT001	INTERCAMBIO	-24.249,98
DAS	UHAO06	INT921	INTERCAMBIO	315,89
DAS	UHAO07	BEC001	BECAS OMAR DENGÓ	349,93
DAS	UHAO08	BEC001	BECAS LUIS FELIPE	253.726,65
DAS	UHAO08	BEC921	BECAS LUIS FELIPE	4.610,00
DAS	UHAO09	BEC001	ESTUDIANTE ASISTENTE PARAACADEMICO	4.516,07
DAS	UHAO10	BEC001	ESTUDIANTE ASISTENTE ACADEMICO	7.249,43

UNIVERSIDAD NACIONAL
VICERRECTORÍA DE ADMINISTRACION
PROGRAMA DE GESTIÓN FINANCIERA
LIQUIDACIÓN PRESUPUESTARIA DE RECURSOS ESPECIFICOS
AL 31 DE DICIEMBRE DE 2016
(en miles de colones)

ORG.	PROGRAMA	FONDO	NOMBRE	SUPERAVIT ESPECIFOPOR PROGRAMA
DAS	UHAO11	BEC001	BECA POSGRADO	9.294,91
DAS	UHAO12	BEC001	AYUDAS ORDINARIAS	2.388,42
DAS	UHAO12	BEC921	AYUDAS ORDINARIAS	50,00
DAS	UHAO13	BEC001	AYUDAS PARA GIRAS	-18.744,59
DAS	UHAO13	BEC921	AYUDAS PARA GIRAS	970,00
DAS	UHAO14	BEC001	SERVO DE ALIMENTACION ESTUDIANTIL	9.238,75
DAS	UHAO14	BEC921	SERVO DE ALIMENTACION ESTUDIANTIL	517,40
DAS	UHAO14	INT921	SERVO DE ALIMENTACION ESTUDIANTIL	0,00
DAS	UHAO15	BEC001	PRESTAMOS PARA ESTUDIANTES U.N.A.	4.193,33
DAS	UHAO45	BEC001	EXITO ACADEMICO	430,69
DAS	UHAO54	BEC001	BECA ESTUDIANTE ASISTENTE GRADUADO	48.685,50
DAS	UHAO55	BEC001	BECAS TERCER CICLO	76.503,05
DAS	UHAO61	BEC001	BECAS LUIS FELIPE SA	27.622,80
DAS	UHAO61	FSI921	BECAS LUIS FELIPE SA	368,74
DAS	UHAO65	FSI921	BECA ESTUDI ASIST PARAACADEMICO SA	305,94
DAS	UHAO67	FSI921	AYUDAS ORDINARIAS SA	1.022,63
DAS	UHAO71	BEC001	BECAS LUIS FELIPE SARAPIQUI	504,80
DAS	UHAO83	BEC001	BECA COMPLEMENTARIA	2.593,00
DAS	VHAK43	FSI001	RED COSTARRICENSE UNIVERSIDADES PRO	7.246,40
DAS	VHAK43	FSI921	RED COSTARRICENSE UNIVERSIDADES PRO	19,53
DAS	VHAK49	CEX001	BECAS ESTUDIANTILES PARA UNIV ESTAT	2.500,00
DAS	VHAK49	INT001	BECAS ESTUDIANTILES PARA UNIV ESTAT	66,60
DAS	VHAO01	BEC001	RESIDENCIAS ESTUDIANTILES	69.161,36
DAS	VHAO01	BEC921	RESIDENCIAS ESTUDIANTILES	0,09
DAS	VHAO01	INT921	RESIDENCIAS ESTUDIANTILES	0,00
DAS	VHAU03	BEC001	UNIDAD PARAACADEMICA DEPART.	694,74
DC	DCHE02	INT001	CURSO. SERV.FAC CIENC SOCIALES	0,17
DC	DCHE02	INT921	CURSO. SERV.FAC CIENC SOCIALES	2,74
DC	EEAG10	INT001	REACTIVAC CONOC PROD CONSUMO HOJAS	0,27
DC	GHAN08	FSI001	SUBCOMISION: REVISTA Y REPOSITORIO	0,00
DE	DCHA05	CEX921	ENSEÑANZA DE¿ (COMP. PEDAG.)	2.330,89
DE	DCHA05	INT001	ENSEÑANZA DE¿ (COMP. PEDAG.)	443,83
DE	DCHA05	INT921	ENSEÑANZA DE¿ (COMP. PEDAG.)	124,03
DE	DCHB05	INT001	M. EN EDUCACION TRIMESTR	1,86
DE	DCHB05	INT921	M. EN EDUCACION TRIMESTR	18,55
DE	DCHB05	TTS921	M. EN EDUCACION TRIMESTR	7,72

UNIVERSIDAD NACIONAL
VICERRECTORÍA DE ADMINISTRACION
PROGRAMA DE GESTIÓN FINANCIERA
LIQUIDACIÓN PRESUPUESTARIA DE RECURSOS ESPECIFICOS
AL 31 DE DICIEMBRE DE 2016
(en miles de colones)

ORG.	PROGRAMA	FONDO	NOMBRE	SUPERAVIT ESPECIFOPOR PROGRAMA
DE	GCKK02	CEX921	ACTIV PERMANENTE COMISION TRAB FINA	-124,38
DE	GCKK02	INT001	ACTIV PERMANENTE COMISION TRAB FINA	13,55
DE	ICGG03	FSI921	PROPUESTA INTERDISC DISEÑO APLIC IN	0,00
DF	DDKB01	INT001	D. INTER LETRAS Y ARTES EN A.C	8,61
DF	DDKB01	INT921	D. INTER LETRAS Y ARTES EN A.C	134,14
DF	DHAK11	INT001	RENOVACION ACADEMICA DOCENCIA	0,24
DF	DHAK11	INT921	RENOVACION ACADEMICA DOCENCIA	3,90
DF	GHAK02	INT001	UNIDADES ACADEMICAS	38,91
DF	GHAK02	INT921	UNIDADES ACADEMICAS	223,32
DF	GHAK02	REP921	UNIDADES ACADEMICAS	42,30
DF	GHAK02	TTS001	UNIDADES ACADEMICAS	139,43
DF	GHAK02	TTS921	UNIDADES ACADEMICAS	397,89
DF	GHAL08	FSI001	NUEVAS TECN INFORM Y COMUNIC	2.006,57
DF	GHAN08	FSI001	SUBCOMISION: REVISTA Y REPOSITORIO	0,00
DF	VHAU12	INT001	ADM PARACAD BIBLIOT FILOS LETR	0,16
DF	VHAU12	INT921	ADM PARACAD BIBLIOT FILOS LETR	1,11
DG	GHAK02	INT001	UNIDADES ACADEMICAS	3,98
DG	GHAK02	INT921	UNIDADES ACADEMICAS	4,16
DG	GHAK02	TTS921	UNIDADES ACADEMICAS	58,25
DIRDOC	AHAQ41	FSI001	FDOS SIST NUEVAS TECNO INF INTERNE	3.993,60
DIRDOC	DHAH01	CEX001	SEDE INTERUNIVERSITARIA	6.572,64
DIRDOC	DHAH01	CEX921	SEDE INTERUNIVERSITARIA	522,83
DIRDOC	DHAH01	FSI001	SEDE INTERUNIVERSITARIA	315.246,83
DIRDOC	DHAH01	FSI921	SEDE INTERUNIVERSITARIA	8.322,33
DIRDOC	DHAH01	INT001	SEDE INTERUNIVERSITARIA	312,78
DIRDOC	DHAH01	INT921	SEDE INTERUNIVERSITARIA	49,20
DIRDOC	GHAK02	CEX921	UNIDADES ACADEMICAS	33,35
DIRDOC	GHAK02	INT001	UNIDADES ACADEMICAS	8,65
DIRDOC	GHAK02	INT921	UNIDADES ACADEMICAS	101,57
DIRDOC	GHAK76	FSI001	FONDO APOYO PARA EL FORTALECIM ALIA	4.044,15
DIRDOC	GHAK80	INT001	PROCESO DE ADMISION	0,31
DIRDOC	GHAL03	INT001	SISTEMA DE DESARROLLO PROFESIONAL	63,19
DIRDOC	GHAL03	INT921	SISTEMA DE DESARROLLO PROFESIONAL	576,66
DIRDOC	GHAL03	TTS921	SISTEMA DE DESARROLLO PROFESIONAL	75,27
DIRDOC	GHAL08	FSI001	NUEVAS TECN INFORM Y COMUNIC	65.070,04
DIRDOC	NDBH08	CEX921	PLAN PARA PUEBLOS INDIGENAS	115,00

UNIVERSIDAD NACIONAL
VICERRECTORÍA DE ADMINISTRACION
PROGRAMA DE GESTIÓN FINANCIERA
LIQUIDACIÓN PRESUPUESTARIA DE RECURSOS ESPECIFICOS
AL 31 DE DICIEMBRE DE 2016
(en miles de colones)

ORG.	PROGRAMA	FONDO	NOMBRE	SUPERAVIT ESPECIFOPOR PROGRAMA
DIRDOC	NDBH08	INT001	PLAN PARA PUEBLOS INDIGENAS	8,25
DIRDOC	NDBH08	INT921	PLAN PARA PUEBLOS INDIGENAS	14,40
DIREXT	AHAQ42	FSI001	FDOS SIST EQ CIENT Y TECNOL	2.083,74
DIREXT	AHAQ50	FSI001	GEST. ADM. DE RECUR. FDO DEL SISTEM	0,00
DIREXT	ECKI01	FSI001	SUB COMISION CAPACITACION CONARE	1.016,62
DIREXT	ECKI01	FSI921	SUB COMISION CAPACITACION CONARE	1.360,89
DIREXT	EGGI03	FSI001	SUB COM DIF INFORMES ESTAD NACION	95,57
DIREXT	EHBI01	FSI001	SUB COMISION AULA MOVIL	556,24
DIREXT	GCAI02	FSI921	GENERAR CAPAC ESTUDIANTIL ECO SABER	1.503,58
DIREXT	GGGM02	INT001	DIFU INFORMES ESTADO DE LA NACION	0,40
DIREXT	GHAH01	CEX921	PROGRAMA FORTALEC REGIONAL	-223,43
DIREXT	GHAH01	INT001	PROGRAMA FORTALEC REGIONAL	0,49
DIREXT	GHAK02	CEX921	UNIDADES ACADEMICAS	223,43
DIREXT	GHAK02	INT001	UNIDADES ACADEMICAS	1.888,67
DIREXT	GHAK02	INT921	UNIDADES ACADEMICAS	26,24
DIREXT	GHAK70	CEX921	FONDO ARTICULACION EXTENSION	321,78
DIREXT	GHAK70	FSI001	FONDO ARTICULACION EXTENSION	5.216,02
DIREXT	GHAK70	FSI921	FONDO ARTICULACION EXTENSION	24.996,30
DIREXT	GHAK70	INT001	FONDO ARTICULACION EXTENSION	12.300,11
DIREXT	GHAK70	INT921	FONDO ARTICULACION EXTENSION	1.300,10
DIREXT	GHAK70	TTS921	FONDO ARTICULACION EXTENSION	73,02
DIREXT	GHAK78	FSI001	COORDINACION REGIONALIZACION	-0,01
DIREXT	GHAK78	FSI921	COORDINACION REGIONALIZACION	7.137,25
DIREXT	GHAK87	FUN001	FDO UNIVERS DE DESARR REGIONAL	29.258,41
DIREXT	GHAK87	FUN921	FDO UNIVERS DE DESARR REGIONAL	63.488,84
DIREXT	GHAK94	INT001	INTERESES FONDOS DEL SISTEMA	0,51
DIREXT	GHAL09	FSI921	INNOVACION Y GESTION DE PPAA	6.163,22
DIREXT	GHBK01	FSI001	PROMOC MEJORA CONT EXT Y ACC SOCIAL	237,48
DIREXT	GHBK21	FSI921	PROGRAMA DE REGIONALIZACION	1.200,00
DIREXT	VHAP01	FEU001	FEUNA (CUOTA BIENEST ESTUD)	0,00
DIRINV	GGHM01	FSI001	DESARR CAPAC SEC ACAD PUB Y PRIV CO	1.562,51
DIRINV	GGKK04	FSI001	DISEÑO METODOLOG CONSTRUC INDICADOR	2,08
DIRINV	GHAK02	INT001	UNIDADES ACADEMICAS	2.559,33
DIRINV	GHAK02	INT921	UNIDADES ACADEMICAS	2.253,42
DIRINV	GHAK02	TTS921	UNIDADES ACADEMICAS	103,31
DIRINV	GHAK44	FID921	FONDO INSTIT DESA ACADÉMICO	18.100,00

UNIVERSIDAD NACIONAL
VICERRECTORÍA DE ADMINISTRACION
PROGRAMA DE GESTIÓN FINANCIERA
LIQUIDACIÓN PRESUPUESTARIA DE RECURSOS ESPECIFICOS
AL 31 DE DICIEMBRE DE 2016
(en miles de colones)

ORG.	PROGRAMA	FONDO	NOMBRE	SUPERAVIT ESPECIFOPOR PROGRAMA
DIRINV	GHAK66	FUR001	REDES DE EXCELENCIA	25.000,00
DIRINV	GHAK66	FUR921	REDES DE EXCELENCIA	10.440,16
DIRINV	GHAK69	FSI001	EQUIPO DIDACTICO	241,03
DIRINV	GHAK76	CEX921	FONDO APOYO PARA EL FORTALECIM ALIA	15.000,00
DIRINV	GHAK76	FSI001	FONDO APOYO PARA EL FORTALECIM ALIA	8.972,35
DIRINV	GHAK76	FSI921	FONDO APOYO PARA EL FORTALECIM ALIA	0,00
DIRINV	GHAK76	INT001	FONDO APOYO PARA EL FORTALECIM ALIA	956,89
DIRINV	GHAM11	FSI001	PRESENTACION RESULTADOS INVEST UNIV	1.500,00
DIRINV	GHAN03	FSI921	PROGRAMA MEJORAMIENTO CALIDAD PUBLI	304,48
DIRINV	GHAN03	INT001	PROGRAMA MEJORAMIENTO CALIDAD PUBLI	2,99
DIRINV	GHAN06	FSI001	PROGRAMA MEJORAMIENTO CALIDAD PUBLI	37,50
DIRINV	GHAN06	FSI921	PROGRAMA MEJORAMIENTO CALIDAD PUBLI	0,00
DIRINV	GHAN08	FSI001	SUBCOMISION: REVISTA Y REPOSITORIO	1.996,54
DOAP	UHAO17	BEC001	ATRACCION ESTUDIANTIL	145,00
DOAP	UHAO45	FSI921	EXITO ACADEMICO	139,18
DOAP	UHAO84	FSI001	DESCUBRIENDO EL SISTEM UNIV ESTATAL	14.738,30
DOAP	UHAO85	FSI001	VISITAS DE INFORMACION Y ORIENTACIO	12.000,00
DOAP	VHAK29	FSI001	ACUC FESTIVAL UNIV.REG.DE VIDA EST	2.500,00
DOAP	VHAK51	FSI001	EXITO ACADEMICO	1.096,82
DOAP	VHAU26	FSI001	ARTICU POLIT DE ACCESI EDUCA SUPE	265,67
DPE	UHAO02	INT001	VIDA UNIVERSITARIA	1.602,03
DPE	UHAO02	INT921	VIDA UNIVERSITARIA	0,87
DPE	UHAO04	BEC001	ESTUDIANTES CON DISCAPACIDAD	250,00
DPE	UHAO24	BEC001	DEPORTES	6.345,40
DPE	UHAO24	INT001	DEPORTES	32,02
DPE	UHAO24	INT921	DEPORTES	5.174,54
DPE	UHAO28	BEC001	EQUIPOS REPRESENTATIVOS	1.965,35
DPE	UHAO37	FSI001	COMISIÓN DE DEPORTE FECUNDE	16.849,89
DPE	UHAO43	CEX921	VIDA ESTUDIANTIL - BNCR	0,36
DPE	UHAO43	INT001	VIDA ESTUDIANTIL - BNCR	0,66
DPE	UHAO43	INT921	VIDA ESTUDIANTIL - BNCR	5,20
DPE	VHAU03	BEC001	UNIDAD PARAACADEMICA DEPART.	1.162,59
DPE	VHAU03	CEX921	UNIDAD PARAACADEMICA DEPART.	7.456,85
DPE	VHAU03	INT001	UNIDAD PARAACADEMICA DEPART.	480,49
DPE	VHAU03	INT921	UNIDAD PARAACADEMICA DEPART.	33,13
DPE	VHAU27	FSI001	ACUC FESTI UNIVER REGI VIDA ESTU	980,08

UNIVERSIDAD NACIONAL
VICERRECTORÍA DE ADMINISTRACION
PROGRAMA DE GESTIÓN FINANCIERA
LIQUIDACIÓN PRESUPUESTARIA DE RECURSOS ESPECIFICOS
AL 31 DE DICIEMBRE DE 2016
(en miles de colones)

ORG.	PROGRAMA	FONDO	NOMBRE	SUPERAVIT ESPECIFOPOR PROGRAMA
DPE	VHAU27	INT001	ACUC FESTI UNIVER REGI VIDA ESTU	24,72
DPE	VHAU27	INT921	ACUC FESTI UNIVER REGI VIDA ESTU	0,00
DPE	VHAU27	TTS921	ACUC FESTI UNIVER REGI VIDA ESTU	1,96
DR	AHAQ50	FSI921	GEST. ADM. DE RECUR. FDO DEL SISTEM	4.827,20
DR	DHAH01	FSI001	SEDE INTERUNIVERSITARIA	6.500,00
DR	GHAK02	INT001	UNIDADES ACADEMICAS	1,92
DR	GHAK02	INT921	UNIDADES ACADEMICAS	30,36
DR	VHAU22	CEX001	ADM DEPTO DE REGISTRO	3.795,08
DR	VHAU22	CEX921	ADM DEPTO DE REGISTRO	51,19
DR	VHAU22	FSI921	ADM DEPTO DE REGISTRO	16.665,44
DR	VHAU22	INT001	ADM DEPTO DE REGISTRO	171,73
DR	VHAU22	INT921	ADM DEPTO DE REGISTRO	935,31
DR	VHAU22	TTS921	ADM DEPTO DE REGISTRO	58,20
DR	VHAU32	INT001	APOYO DOCENTE	213,53
DS	GHAK02	INT001	UNIDADES ACADEMICAS	5,28
DS	GHAK02	INT921	UNIDADES ACADEMICAS	15,57
DS	GHAK02	TTS921	UNIDADES ACADEMICAS	3,24
DT	DCHA06	INT001	B.CS EDUC.VIDA EN FAMILIA	208,46
DT	DCHA06	INT921	B.CS EDUC.VIDA EN FAMILIA	3.245,68
DT	DGAB03	INT001	M. GESTION EDUC. ENF LIDERAZGO	23,39
DT	DGAB03	INT921	M. GESTION EDUC. ENF LIDERAZGO	364,78
DT	GHAK02	INT001	UNIDADES ACADEMICAS	93,48
DT	GHAK02	INT921	UNIDADES ACADEMICAS	585,93
DT	GHAK02	TTS921	UNIDADES ACADEMICAS	870,53
DTIC	AHAQ41	FSI001	FDOS SIST NUEVAS TECNO INF INTERNE	4.996,79
DTIC	AHAQ41	FSI921	FDOS SIST NUEVAS TECNO INF INTERNE	0,00
DTIC	AHAQ42	FSI001	FDOS SIST EQ CIENT Y TECNOL	496,10
DTIC	DEAA02	INT001	L. EN QUIMICA INDUSTRIAL	0,29
DTIC	GHAK94	INT001	INTERESES FONDOS DEL SISTEMA	1,26
DTIC	IEDG10	INT001	ESTRUC. SUPRAMOLECULAR NANOPARTICU	0,07
DTIC	IFEG18	INT001	EVALUAC IMPACTO NUEROBRUCCEL	0,26
DTIC	IFEG30	INT001	MONITOREO INFLUENZA AVIAR	0,06
DTIC	NABK01	INT001	REC LEY No 6267 ESC BIOL	0,12
DTIC	SHAX16	INT001	MAQY EQ CONST FORTALEC INVE BIOTEC	0,06
DTIC	SHAX23	FSI001	EQUIPO TECNOLOGICO DTIC	25.953,04
DTIC	SHAX23	INT001	EQUIPO TECNOLOGICO DTIC	18,65

UNIVERSIDAD NACIONAL
VICERRECTORÍA DE ADMINISTRACION
PROGRAMA DE GESTIÓN FINANCIERA
LIQUIDACIÓN PRESUPUESTARIA DE RECURSOS ESPECIFICOS
AL 31 DE DICIEMBRE DE 2016
(en miles de colones)

ORG.	PROGRAMA	FONDO	NOMBRE	SUPERAVIT ESPECIFOPOR PROGRAMA
EA	DCIA01	INT001	B Y L. EN ARTE ESCÉNICO	2,85
EA	DCIA01	INT921	B Y L. EN ARTE ESCÉNICO	131,23
EA	EDFG01	INT001	CAPA TEATRAL AREA RURAL	8,83
EA	EDFG01	INT921	CAPA TEATRAL AREA RURAL	21,86
EA	EDFG01	TTS921	CAPA TEATRAL AREA RURAL	115,48
EAE	DCIA01	INT001	B Y L. EN ARTE ESCÉNICO	0,24
EAE	DCIA01	INT921	B Y L. EN ARTE ESCÉNICO	1,83
EB	DCAA01	INT001	B Y L PEDAG.ENF.EDUC.PRESCOLAR	6,77
EB	DCAA01	INT921	B Y L PEDAG.ENF.EDUC.PRESCOLAR	400,00
EB	DCAA02	INT001	B Y L PEDAG ENF I Y II CICLO	30,30
EB	DCAA02	TTS001	B Y L PEDAG ENF I Y II CICLO	475,00
EB	GHAK02	INT001	UNIDADES ACADEMICAS	1,78
EB	GHAK02	INT921	UNIDADES ACADEMICAS	6,14
EB	GHAK02	TTS921	UNIDADES ACADEMICAS	20,69
EB	GHAK69	FSI001	EQUIPO DIDACTICO	2.918,79
EB	NCFH02	CEX921	PROGRAMA DESARROLLO ACADÉMICO	116,68
EB	NCFH02	INT001	PROGRAMA DESARROLLO ACADÉMICO	32,50
EB	NCFH02	INT921	PROGRAMA DESARROLLO ACADÉMICO	382,61
EC	DGFB01	INT001	M. ECONOMÍA DEL DESARROLLO	6,62
EC	DGFB01	INT921	M. ECONOMÍA DEL DESARROLLO	62,74
EC	DGFB01	TTS921	M. ECONOMÍA DEL DESARROLLO	39,07
EC	EEJG15	INT001	CAPACITACION Y ASISTENCIA FIDEIMAS	2,94
EC	EEJG15	INT921	CAPACITACION Y ASISTENCIA FIDEIMAS	30,15
EC	EEJG17	CEX921	FORMAC CONTIN CAPAC COMPET MICRO PE	36,60
EC	EEJG17	INT001	FORMAC CONTIN CAPAC COMPET MICRO PE	340,64
EC	EEJG17	TTS921	FORMAC CONTIN CAPAC COMPET MICRO PE	3.142,92
EC	GCFK45	INT001	AUTOEVALUACIÓN ESC. ECONOMÍA	18,27
EC	GCFK45	INT921	AUTOEVALUACIÓN ESC. ECONOMÍA	84,75
EC	GCFK45	TTS921	AUTOEVALUACIÓN ESC. ECONOMÍA	199,60
EC	GGGN02	CEX921	REVISTA ECONOMÍA Y SOCIEDAD	84,09
EC	GGGN02	INT001	REVISTA ECONOMÍA Y SOCIEDAD	93,68
EC	GGGN02	INT921	REVISTA ECONOMÍA Y SOCIEDAD	1.534,87
EC	GGGN02	TTS921	REVISTA ECONOMÍA Y SOCIEDAD	4,73
EC	GHAK02	CEX921	UNIDADES ACADEMICAS	0,01
EC	GHAK02	INT001	UNIDADES ACADEMICAS	12,09
EC	GHAK02	INT921	UNIDADES ACADEMICAS	96,01

UNIVERSIDAD NACIONAL
VICERRECTORÍA DE ADMINISTRACION
PROGRAMA DE GESTIÓN FINANCIERA
LIQUIDACIÓN PRESUPUESTARIA DE RECURSOS ESPECIFICOS
AL 31 DE DICIEMBRE DE 2016
(en miles de colones)

ORG.	PROGRAMA	FONDO	NOMBRE	SUPERAVIT ESPECIFOPOR PROGRAMA
EC	GHAK02	TTS921	UNIDADES ACADEMICAS	30,47
EC	IGCG10	INT001	EFFECTO DE LAS ORGANIZAC DE ECONOMIA	29,72
EC	IGCG10	INT921	EFFECTO DE LAS ORGANIZAC DE ECONOMIA	1.362,50
EC	NEJG01	CEX921	PROG FORMA CONT CAPA COMPET	10,26
EC	NEJG01	INT001	PROG FORMA CONT CAPA COMPET	6,97
EC	NEJG01	INT921	PROG FORMA CONT CAPA COMPET	9,49
EC	NEJG01	TTS921	PROG FORMA CONT CAPA COMPET	86,92
EC	NEJG23	INT001	FORMACION CONTINUA CAPAC COMP MICRO	64,27
EC	NEJG23	INT921	FORMACION CONTINUA CAPAC COMP MICRO	41,27
EC	NEJG23	TTS001	FORMACION CONTINUA CAPAC COMP MICRO	966,18
ED	GHAK69	FSI001	EQUIPO DIDACTICO	0,00
ED	NDEG04	CEX921	COMPAÑIA CAMARA DANZA UNA	22,99
ED	NDEG04	INT001	COMPAÑIA CAMARA DANZA UNA	40,90
ED	NDEG04	INT921	COMPAÑIA CAMARA DANZA UNA	123,78
ED	NDEG04	TTS001	COMPAÑIA CAMARA DANZA UNA	646,79
ED	NDFG02	CEX921	UNA DANZA JOVEN	0,00
ED	NDFG02	FSI921	UNA DANZA JOVEN	9,20
ED	NDFG02	INT001	UNA DANZA JOVEN	15,54
ED	NDFG02	INT921	UNA DANZA JOVEN	3,74
ED	NDFG02	TTS001	UNA DANZA JOVEN	272,40
ED	NDFG02	TTS921	UNA DANZA JOVEN	0,00
EM	DHAH01	FSI001	SEDE INTERUNIVERSITARIA	181,45
EM	DHAH01	FSI921	SEDE INTERUNIVERSITARIA	0,11
EM	ECKG01	FSI001	PROG FORT APROP SOCIAL MATEMATICA	0,00
EM	ECKG01	FSI921	PROG FORT APROP SOCIAL MATEMATICA	4.106,07
EM	GHAK69	FSI001	EQUIPO DIDACTICO	3.224,40
EM	IDBG17	FSI921	NUEVAS FORMAS DE MEDIR VIEJAS IEDOL	2,04
EN	DEAB01	FSI001	D. CS NATURALES P/ EL DESARROL	47,11
EN	DEAB01	INT001	D. CS NATURALES P/ EL DESARROL	323,65
EN	DEAB01	INT921	D. CS NATURALES P/ EL DESARROL	9,53
EN	DEAB01	TTS921	D. CS NATURALES P/ EL DESARROL	4.956,01
EN	EAIJ01	FSI921	OPERA LAB PROD SEMILLAS OSTRAS	11.923,75
EN	EEBG01	FSI001	FOMENTO DE GRANJAS OSTRICLAS	5.327,42
EN	GHAK02	INT001	UNIDADES ACADEMICAS	18,79
EN	GHAK02	REP921	UNIDADES ACADEMICAS	0,45
EN	GHAM10	INT001	AUDITORIO CLODOMIRO PICADO	0,15

UNIVERSIDAD NACIONAL
VICERRECTORÍA DE ADMINISTRACION
PROGRAMA DE GESTIÓN FINANCIERA
LIQUIDACIÓN PRESUPUESTARIA DE RECURSOS ESPECIFICOS
AL 31 DE DICIEMBRE DE 2016
(en miles de colones)

ORG.	PROGRAMA	FONDO	NOMBRE	SUPERAVIT ESPECIFOPOR PROGRAMA
EN	GHAQ20	FSI001	FDOS SIST EQ CIENT Y TECNOL	55.294,14
EN	GHAQ20	FSI921	FDOS SIST EQ CIENT Y TECNOL	11.764,71
EN	IABW01	PES921	ESTAC NAC CIENC MARINAS ECMAR	3.327,21
EQ	AHAK81	INT001	OLIMPIADAS CONSTARRICENSE QUIMICA	0,21
EQ	AHAK81	INT921	OLIMPIADAS CONSTARRICENSE QUIMICA	3,31
EQ	AHAQ42	FSI001	FDOS SIST EQ CIENT Y TECNOL	28,48
EQ	DEAA01	INT001	B. EN QUIMICA INDUSTRIAL	67,62
EQ	DEAA01	INT921	B. EN QUIMICA INDUSTRIAL	19,46
EQ	DEAA01	TTS001	B. EN QUIMICA INDUSTRIAL	696,20
EQ	DEAA01	TTS921	B. EN QUIMICA INDUSTRIAL	697,29
EQ	DEAA02	INT001	L. EN QUIMICA INDUSTRIAL	12,45
EQ	DEAA02	INT921	L. EN QUIMICA INDUSTRIAL	41,50
EQ	DEAA02	TTS921	L. EN QUIMICA INDUSTRIAL	152,19
EQ	DHAH01	FSI001	SEDE INTERUNIVERSITARIA	174,60
EQ	DHAH01	FSI921	SEDE INTERUNIVERSITARIA	32,90
EQ	DHAH01	INT001	SEDE INTERUNIVERSITARIA	15,13
EQ	DHAH01	INT921	SEDE INTERUNIVERSITARIA	267,90
EQ	DHAH01	TTS921	SEDE INTERUNIVERSITARIA	14,35
EQ	ECEG10	FSI001	INTEGRACION POBLACIONES ESTUDIANTES	1.199,63
EQ	ECFI01	CEX921	FOMENTO DE LAS VOCACIONES CIENTIFIC	103,50
EQ	ECFI01	FSI001	FOMENTO DE LAS VOCACIONES CIENTIFIC	0,00
EQ	ECFI01	INT001	FOMENTO DE LAS VOCACIONES CIENTIFIC	16,86
EQ	ECFI01	INT921	FOMENTO DE LAS VOCACIONES CIENTIFIC	160,73
EQ	GAKI02	FSI001	SUBCOMISION AGUA Y SANEAMIENTO CONA	624,33
EQ	GHAK02	INT001	UNIDADES ACADEMICAS	30,40
EQ	GHAK02	INT921	UNIDADES ACADEMICAS	224,72
EQ	GHAK02	TTS921	UNIDADES ACADEMICAS	250,00
EQ	GHAK69	FSI001	EQUIPO DIDACTICO	9.259,44
EQ	GHAK77	FSI921	SUPERAVIT FONDOS DEL SISTEMA	516,46
EQ	GHAQ20	FSI001	FDOS SIST EQ CIENT Y TECNOL	54.476,88
EQ	GHAQ20	FSI921	FDOS SIST EQ CIENT Y TECNOL	0,00
EQ	GIEM01	FSI921	MEJORAM EFIC BIOCONTROLADOR TRICHOD	0,00
EQ	GIEM01	INT001	MEJORAM EFIC BIOCONTROLADOR TRICHOD	0,15
EQ	GIEM01	INT921	MEJORAM EFIC BIOCONTROLADOR TRICHOD	2,37
EQ	IABW06	CEX001	LAB QUÍMICA MARINA	0,00
EQ	IABW06	CEX921	LAB QUÍMICA MARINA	864,02

UNIVERSIDAD NACIONAL
VICERRECTORÍA DE ADMINISTRACION
PROGRAMA DE GESTIÓN FINANCIERA
LIQUIDACIÓN PRESUPUESTARIA DE RECURSOS ESPECIFICOS
AL 31 DE DICIEMBRE DE 2016
(en miles de colones)

ORG.	PROGRAMA	FONDO	NOMBRE	SUPERAVIT ESPECIFOPOR PROGRAMA
EQ	IABW06	INT001	LAB QUÍMICA MARINA	72,36
EQ	IABW06	INT921	LAB QUÍMICA MARINA	377,80
EQ	IABW06	TTS001	LAB QUÍMICA MARINA	1.478,40
EQ	IABW06	TTS921	LAB QUÍMICA MARINA	0,00
EQ	IAGG14	INT001	EST Y ANAL IRRA ERIT IND ULTRA OZO	1,74
EQ	IAGG14	INT921	EST Y ANAL IRRA ERIT IND ULTRA OZO	27,69
EQ	IAGG41	CEX921	VALIDACION METOD RAPIDOS ANALISIS AG	8,00
EQ	IAGG41	INT001	VALIDACION METOD RAPIDOS ANALISIS AG	10,90
EQ	IAGG41	INT921	VALIDACION METOD RAPIDOS ANALISIS AG	161,21
EQ	IAIG01	FID921	DESARROLLO DE UN SISTEMA DE GESTION	2.064,53
EQ	IEAG19	INT001	PROD ACIDO CITRICO POR BIOFERME	6,07
EQ	IEAG19	INT921	PROD ACIDO CITRICO POR BIOFERME	94,62
EQ	IEAG31	CEX921	PRODUCCION COLARANTES INDUSTRIA ALI	236,29
EQ	IEAG31	INT001	PRODUCCION COLARANTES INDUSTRIA ALI	19,57
EQ	IEAG31	INT921	PRODUCCION COLARANTES INDUSTRIA ALI	68,69
EQ	IEAG33	CEX921	EXTRACCION DE FRUCTUANAS	288,10
EQ	IEAG33	FSI001	EXTRACCION DE FRUCTUANAS	284,88
EQ	IEAG33	INT001	EXTRACCION DE FRUCTUANAS	21,22
EQ	IEAG33	INT921	EXTRACCION DE FRUCTUANAS	44,58
EQ	IEAG48	INT001	APROV DESECH GENERAD PROD RAMBUTAN	12,15
EQ	IEAG48	INT921	APROV DESECH GENERAD PROD RAMBUTAN	171,36
EQ	IEAG55	FSI001	ESTUDIO Y CONSERVACION DE LA DIVERS	8,88
EQ	IEAI01	INT001	FORT LIN INV IOTECNOL INDUS	0,58
EQ	IEAI01	INT921	FORT LIN INV IOTECNOL INDUS	9,26
EQ	IEDG01	CEX921	OBTENCIÓN MADERA PLAST REFORZ	15,27
EQ	IEDG01	INT001	OBTENCIÓN MADERA PLAST REFORZ	1,69
EQ	IEDG01	INT921	OBTENCIÓN MADERA PLAST REFORZ	11,28
EQ	IEDG03	INT001	DIS MAT COMP A PARTIR COLAG	13,39
EQ	IEDG03	INT921	DIS MAT COMP A PARTIR COLAG	148,67
EQ	IEDG03	TTS921	DIS MAT COMP A PARTIR COLAG	59,96
EQ	IEDG04	CEX921	UTILIZ MAT BIOPO DIS FORM FARM INN	68,02
EQ	IEDG04	INT001	UTILIZ MAT BIOPO DIS FORM FARM INN	5,63
EQ	IEDG04	INT921	UTILIZ MAT BIOPO DIS FORM FARM INN	19,77
EQ	IEDG06	FSI001	DESARR DE PARCHES LIBERAC CONTROLA	169,16
EQ	IEDG10	INT001	ESTRUC. SUPRAMOLECULAR NANOPARTICU	0,25
EQ	IEDG10	INT921	ESTRUC. SUPRAMOLECULAR NANOPARTICU	3,99

UNIVERSIDAD NACIONAL
VICERRECTORÍA DE ADMINISTRACION
PROGRAMA DE GESTIÓN FINANCIERA
LIQUIDACIÓN PRESUPUESTARIA DE RECURSOS ESPECIFICOS
AL 31 DE DICIEMBRE DE 2016
(en miles de colones)

ORG.	PROGRAMA	FONDO	NOMBRE	SUPERAVIT ESPECIFOPOR PROGRAMA
EQ	IEDG11	INT001	TERMOTERAPIA CONTRA EL CANCER	4,43
EQ	IEDG11	INT921	TERMOTERAPIA CONTRA EL CANCER	69,50
EQ	IEDW01	INT001	LABOR ANÁL Y SERV QUÍM LASEQ	5,35
EQ	IEDW01	INT921	LABOR ANÁL Y SERV QUÍM LASEQ	31,93
EQ	IEDW01	TTS921	LABOR ANÁL Y SERV QUÍM LASEQ	474,20
EQ	IEEG09	FSI001	HUERTO MIX FAMILIARES FITOGENETICOS	1.216,96
EQ	IEHG02	INT001	EVALUACION DE PIROLISIS EN ALGUN D	3,35
EQ	IEHG02	INT921	EVALUACION DE PIROLISIS EN ALGUN D	52,24
EQ	IFHG07	FSI001	NANONATURA NANOMEDIC PREVENC CANCER	108,00
EQ	IGEG08	FSI001	SUBCOMISION INTERINSTITUCI EDUC AM	1.175,24
EQ	IIAG01	INT001	BIONANOCOMPUESTOS DESECH AGROINDUST	23,93
EQ	IIAG01	INT921	BIONANOCOMPUESTOS DESECH AGROINDUST	340,46
EQ	IIAG12	FSI921	DESARROLLO DE UNA ESTRATEGIA MEDIAN	0,00
EQ	IIAG15	FID921	SINTESIS Y EVALUACION DE QUIMIOSENS	4.766,50
EQ	IIAG16	FSI001	BIOSPROSPECCION DIVERS MARINA CR	5.990,00
EQ	IIAG17	FSI001	OBTENCION POLIMERO POLIHIDROXIBUTIR	1.811,51
EQ	IIAG17	FSI921	OBTENCION POLIMERO POLIHIDROXIBUTIR	102,52
EQ	IIAG19	FSI001	DESARR ELECTROD IDENTIFIC PESTICIDA	2.932,55
EQ	NEAG01	INT001	RESP CRECI Y PRODUCC VAINILLA	0,21
EQ	NEAG01	INT921	RESP CRECI Y PRODUCC VAINILLA	3,40
EQ	NEAG05	CEX921	DIVERSIFICA SIST AGROFORESTALES	43,00
EQ	NEAG05	INT001	DIVERSIFICA SIST AGROFORESTALES	10,79
EQ	NEAG05	INT921	DIVERSIFICA SIST AGROFORESTALES	38,05
EQ	NEAG05	TTS921	DIVERSIFICA SIST AGROFORESTALES	87,13
EQ	NEAG16	FSI001	APLICAC TECNOLOGIA INNOVADORAS CONT	772,39
EQ	SHAX16	INT001	MAQY EQ CONST FORTALEC INVE BIOTEC	0,44
EQ	SHAX16	INT921	MAQY EQ CONST FORTALEC INVE BIOTEC	7,01
ER	GHAK02	CEX921	UNIDADES ACADEMICAS	905,04
ER	GHAK02	FEU921	UNIDADES ACADEMICAS	84,95
ER	GHAK02	INT001	UNIDADES ACADEMICAS	287,01
ER	GHAK02	INT921	UNIDADES ACADEMICAS	1.470,23
ER	GHAK02	TTS921	UNIDADES ACADEMICAS	2.093,91
ER	GHAK69	FSI001	EQUIPO DIDACTICO	1.734,64
ER	NDAG07	INT001	DESARR ACAD PROF Y PROD MAT TEOLOG	39,49
ER	NDAG07	INT921	DESARR ACAD PROF Y PROD MAT TEOLOG	489,19
ER	NDAG07	TTS921	DESARR ACAD PROF Y PROD MAT TEOLOG	118,14

UNIVERSIDAD NACIONAL
VICERRECTORÍA DE ADMINISTRACION
PROGRAMA DE GESTIÓN FINANCIERA
LIQUIDACIÓN PRESUPUESTARIA DE RECURSOS ESPECIFICOS
AL 31 DE DICIEMBRE DE 2016
(en miles de colones)

ORG.	PROGRAMA	FONDO	NOMBRE	SUPERAVIT ESPECIFOPOR PROGRAMA
ET	DGAB01	INT001	M. ADMIN RECURSOS HUMANOS	644,24
ET	DGAB01	INT921	M. ADMIN RECURSOS HUMANOS	1.138,59
ET	DGAB01	TTS001	M. ADMIN RECURSOS HUMANOS	2.026,90
ET	DGAB01	TTS921	M. ADMIN RECURSOS HUMANOS	5.190,29
ET	ECHI02	INT001	FORMACIÓN INVESTIGADORES UNA-MEP	4.371,13
ET	ECHI02	INT921	FORMACIÓN INVESTIGADORES UNA-MEP	29.240,62
ET	ECHI02	TTS921	FORMACIÓN INVESTIGADORES UNA-MEP	46.508,13
ET	GHAK02	INT001	UNIDADES ACADEMICAS	129,32
ET	GHAK02	INT921	UNIDADES ACADEMICAS	2.612,54
ET	GHAK02	TTS001	UNIDADES ACADEMICAS	0,00
ET	GHAK02	TTS921	UNIDADES ACADEMICAS	10,26
ET	GHAK94	INT001	INTERESES FONDOS DEL SISTEMA	3,14
ET	GHAK94	INT921	INTERESES FONDOS DEL SISTEMA	49,41
ET	NGAH01	TTS001	PROG FORM ADM DES PUBL Y PRI	0,00
FEUNA	VHAP01	FEU001	FEUNA (CUOTA BIENEST ESTUD)	6.463,38
FEUNA	VHAP01	FEU921	FEUNA (CUOTA BIENEST ESTUD)	43.483,99
FEUNA	VHAP01	INT001	FEUNA (CUOTA BIENEST ESTUD)	0,01
FEUNA	VHAP02	FEU001	FEUNA (TRANSF GOB ESTUDIANT)	98.205,27
FEUNA	VHAP02	FEU921	FEUNA (TRANSF GOB ESTUDIANT)	106.519,75
FEUNA	VHAP02	INT001	FEUNA (TRANSF GOB ESTUDIANT)	0,99
FI	AHAQ42	FSI001	FDOS SIST EQ CIENT Y TECNOL	257,92
FI	AHAQ56	INT001	AÑO INTERNACIONAL DE LA ASTRONOMIA	0,06
FI	DFGB01	INT001	MAESTRIA FISICA MEDICA ENFASIS RADI	2,63
FI	DFGB01	INT921	MAESTRIA FISICA MEDICA ENFASIS RADI	0,03
FI	DFGB01	TTS001	MAESTRIA FISICA MEDICA ENFASIS RADI	5,35
FI	DFGB01	TTS921	MAESTRIA FISICA MEDICA ENFASIS RADI	3,90
FI	EEHG04	FSI001	DESA PARTIC ALTERN RESID ORGAN COMU	1.362,80
FI	EEJG16	CEX921	MUJERES JOVENES Y EL MAR	27,00
FI	EEJG16	INT001	MUJERES JOVENES Y EL MAR	103,55
FI	EEJG16	INT921	MUJERES JOVENES Y EL MAR	551,43
FI	GHAK69	FSI001	EQUIPO DIDACTICO	722,29
FI	GHAK94	INT001	INTERESES FONDOS DEL SISTEMA	3,19
FI	GHAK94	INT921	INTERESES FONDOS DEL SISTEMA	50,06
FI	GHAQ20	FSI001	FDOS SIST EQ CIENT Y TECNOL	71,25
FI	IABG22	CEX921	ESTUDIO SISTEMA SURGENCIA GOLFO	811,01
FI	IABG22	INT001	ESTUDIO SISTEMA SURGENCIA GOLFO	101,27

UNIVERSIDAD NACIONAL
VICERRECTORÍA DE ADMINISTRACION
PROGRAMA DE GESTIÓN FINANCIERA
LIQUIDACIÓN PRESUPUESTARIA DE RECURSOS ESPECIFICOS
AL 31 DE DICIEMBRE DE 2016
(en miles de colones)

ORG.	PROGRAMA	FONDO	NOMBRE	SUPERAVIT ESPECIFOPOR PROGRAMA
FI	IABG22	INT921	ESTUDIO SISTEMA SURGENCIA GOLFO	513,28
FI	IEFG14	FSI001	GENERA ENERG LIMPIAS MAS EFICIENTES	6.040,97
FI	IEFG14	FSI921	GENERA ENERG LIMPIAS MAS EFICIENTES	4.949,87
FI	IFAG01	FSI001	CERRADO BRECHA DIAGN CONV ENFER INF	2.450,00
FI	NCAI01	CEX001	OLIMPIADAS COSTARRICENSE FISICA	872,11
FI	NCAI01	CEX921	OLIMPIADAS COSTARRICENSE FISICA	0,00
FI	NCAI01	INT001	OLIMPIADAS COSTARRICENSE FISICA	49,18
FI	NCAI01	INT921	OLIMPIADAS COSTARRICENSE FISICA	3,38
FI	NGBG07	CEX001	USO DE UNA PLATAFORMA SIG PARA ELAB	2.157,96
FI	NGBG07	CEX921	USO DE UNA PLATAFORMA SIG PARA ELAB	912,20
FI	NGBG07	INT001	USO DE UNA PLATAFORMA SIG PARA ELAB	209,25
FI	NGBG07	INT921	USO DE UNA PLATAFORMA SIG PARA ELAB	73,78
FL	DDAA04	CEX001	B. EN FILOSOFÍA	110.675,41
FL	DDAA04	CEX921	B. EN FILOSOFÍA	360,02
FL	DDAA04	INT001	B. EN FILOSOFÍA	7.402,98
FL	DDAA04	INT921	B. EN FILOSOFÍA	313,23
FL	DDAA05	CEX001	B.EN ENSEÑANZA DE FILOSOFÍA	2.012,82
FL	DDAA05	INT001	B.EN ENSEÑANZA DE FILOSOFÍA	19,60
FL	DFEB07	INT001	M. EN BIOETICA	0,06
FL	GHAK02	INT001	UNIDADES ACADEMICAS	0,08
FS	VHAU03	INT001	UNIDAD PARAACADEMICA DEPART.	13,74
HI	GCHN02	INT001	REV INVEST Y EXP DID EST SO	16,78
HI	GCHN02	INT921	REV INVEST Y EXP DID EST SO	156,18
HI	GCHN02	TTS921	REV INVEST Y EXP DID EST SO	105,20
HI	GGJN01	INT001	REVISTA DE HISTORIA	106,87
HI	GGJN01	INT921	REVISTA DE HISTORIA	513,00
HI	GGJN01	TTS921	REVISTA DE HISTORIA	1.152,14
HI	GHAK02	FEU921	UNIDADES ACADEMICAS	585,76
HI	GHAK02	INT001	UNIDADES ACADEMICAS	12,32
HI	GHAK02	INT921	UNIDADES ACADEMICAS	176,66
HI	GHAK02	TTS921	UNIDADES ACADEMICAS	14,01
HI	NDIH02	INT001	MUSEO CULTURA POPULAR	0,12
HI	NDIH02	INT921	MUSEO CULTURA POPULAR	1,92
HI	NGJI01	INT001	ENCUENTROS POR LA HISTORIA	6,24
HI	NGJI01	INT921	ENCUENTROS POR LA HISTORIA	29,96
HI	NGJI01	TTS921	ENCUENTROS POR LA HISTORIA	67,33

UNIVERSIDAD NACIONAL
VICERRECTORÍA DE ADMINISTRACION
PROGRAMA DE GESTIÓN FINANCIERA
LIQUIDACIÓN PRESUPUESTARIA DE RECURSOS ESPECIFICOS
AL 31 DE DICIEMBRE DE 2016
(en miles de colones)

ORG.	PROGRAMA	FONDO	NOMBRE	SUPERAVIT ESPECIFOPOR PROGRAMA
HU	DDCE03	CEX921	HUMANIDADES (CICLOS)	2.062,73
HU	DDCE03	INT001	HUMANIDADES (CICLOS)	981,30
HU	DDCE03	INT921	HUMANIDADES (CICLOS)	1.073,06
HU	EGGG05	FSI001	EQUIDAD Y PARTICIPACION CIUDADANA	42,26
HU	EGGI02	FSI001	PERSONA ADULTA MAYOR CONARE	0,54
HU	GHAK02	REP001	UNIDADES ACADEMICAS	222,90
IC	DBAB02	INT001	M.EN TEC.E INFORMATICA EDUCAC	100,67
IC	DBAB02	INT921	M.EN TEC.E INFORMATICA EDUCAC	601,40
IC	DBAB02	TTS921	M.EN TEC.E INFORMATICA EDUCAC	943,67
IC	DBC01	CEX001	M.ADM.EN TEC. DE LA INFORMACION	65.000,00
IC	DBC01	INT001	M.ADM.EN TEC. DE LA INFORMACION	2.103,23
IC	DBC01	INT921	M.ADM.EN TEC. DE LA INFORMACION	17.472,90
IC	DBC01	TTS921	M.ADM.EN TEC. DE LA INFORMACION	4.167,39
IC	DCGA01	INT001	B. EN INFORMATICA EDUCATIVA	0,36
IC	DGHB01	INT001	MAESTRIA INNOVACION TECNOLOGICA	796,98
IC	DGHB01	INT921	MAESTRIA INNOVACION TECNOLOGICA	1.434,10
IC	DGHB01	TTS001	MAESTRIA INNOVACION TECNOLOGICA	3.652,80
IC	DGHB01	TTS921	MAESTRIA INNOVACION TECNOLOGICA	8.092,78
IC	GHAK02	CEX921	UNIDADES ACADEMICAS	1,14
IC	GHAK02	INT001	UNIDADES ACADEMICAS	65,54
IC	GHAK02	INT921	UNIDADES ACADEMICAS	415,79
IC	GHAK02	TTS921	UNIDADES ACADEMICAS	0,00
IC	GHAL08	FSI001	NUEVAS TECN INFORM Y COMUNIC	0,00
IC	GHAQ20	FSI001	FDOS SIST EQ CIENT Y TECNOL	467,37
IC	NBCH01	FSI001	PROGRA TECNOLOGIA DE INFORMAC Y DES	0,00
IC	NBDI01	INT001	ORGANIZACION DE LA IV OLIMP NAC DE	3,10
ID	GHAK02	FEU921	UNIDADES ACADEMICAS	5,18
ID	GHAK12	INT001	ADMI MAESTR ESTUD LATINOAM	0,57
ID	GHAK12	INT921	ADMI MAESTR ESTUD LATINOAM	3,16
ID	GHAK14	INT001	ADM MAESTR EST CULTURA CENTRO	0,21
ID	GHAK14	INT921	ADM MAESTR EST CULTURA CENTRO	3,37
IE	DDBB06	INT001	M.VIOLENC INTRAFAMIL/GENERO(N)	0,81
IE	EGAG10	FSI921	FORTALEC ORG MUJERES CAMPESINAS SOB	400,00
IE	EGGG07	FSI001	MUJERES CAMPO: TIERRA, DERECH Y EXPR	2.322,13
IE	NDBG10	CEX921	OBSERVATORIO RELAC GENERO Y EQUIDAD	0,00
IP	AHAQ50	FSI001	GEST. ADM. DE RECUR. FDO DEL SISTEM	0,00

UNIVERSIDAD NACIONAL
VICERRECTORÍA DE ADMINISTRACION
PROGRAMA DE GESTIÓN FINANCIERA
LIQUIDACIÓN PRESUPUESTARIA DE RECURSOS ESPECIFICOS
AL 31 DE DICIEMBRE DE 2016
(en miles de colones)

ORG.	PROGRAMA	FONDO	NOMBRE	SUPERAVIT ESPECIFOPOR PROGRAMA
IP	EDBG06	FUN921	CONSTRUYENDO ESPACIOS DE DIALOGO	0,00
IP	EECG02	FSI001	PROMOCION DE LA SEGURIDAD ALIMENTAR	432,37
IP	GHAK02	CEX921	UNIDADES ACADEMICAS	20,73
IP	GHAK02	INT001	UNIDADES ACADEMICAS	62,68
IP	GHAK02	INT921	UNIDADES ACADEMICAS	203,02
IP	GHAK02	TTS001	UNIDADES ACADEMICAS	750,00
IP	GHAK02	TTS921	UNIDADES ACADEMICAS	706,33
IP	IDBI01	INT001	USO DEL TIEMPO EN LA GAM	1,09
IP	VHAU03	INT001	UNIDAD PARAACADEMICA DEPART.	177,66
IP	VHAU03	INT921	UNIDAD PARAACADEMICA DEPART.	2.784,91
JB	VHAU06	FSI921	SERV.REMUNER. VIDA ESTUDIANTIL	2.315,52
JB	VHAU46	CEX001	AYUDA Y BECAS FUNCIONARIOS ACADEMIC	265,30
JB	VHAU46	FSI001	AYUDA Y BECAS FUNCIONARIOS ACADEMIC	14.441,94
JB	VHAU46	INT001	AYUDA Y BECAS FUNCIONARIOS ACADEMIC	1,36
LI	AHAK02	INT001	UNIDADES ACADEMICAS (ADMINISTRACIO	0,11
LI	DCHF12	INT001	CEIC CENTRO EST INGLES CONVERSACIO	16.179,12
LI	DCHF12	INT921	CEIC CENTRO EST INGLES CONVERSACIO	32.667,66
LI	DCHF12	TTS921	CEIC CENTRO EST INGLES CONVERSACIO	220.952,77
LI	DDCB01	INT001	M.SEGUNDAS LEG Y CULTURA	0,60
LI	DDCE05	FSI001	CURSOS DE SERVICIO (CICLOS)	32.835,52
LI	DDCE05	FSI921	CURSOS DE SERVICIO (CICLOS)	12.146,58
LI	DDCE05	INT001	CURSOS DE SERVICIO (CICLOS)	972,72
LI	DDCE05	INT921	CURSOS DE SERVICIO (CICLOS)	4.117,09
LI	DDCE05	TTS921	CURSOS DE SERVICIO (CICLOS)	7.796,47
LI	GAHK02	INT001	EVENTOS INTERNACIONALES	61,37
LI	GHAK02	CEX921	UNIDADES ACADEMICAS	0,14
LI	GHAK02	INT001	UNIDADES ACADEMICAS	19,55
LI	GHAK02	TTS001	UNIDADES ACADEMICAS	37,21
LI	GHAK02	TTS921	UNIDADES ACADEMICAS	2.510,60
LI	GHAK50	INT001	ADM MAESTR SEGUNDA LENG Y CULT	5,38
LI	GHAK50	TTS921	ADM MAESTR SEGUNDA LENG Y CULT	0,30
LI	NCHJ01	INT001	CONSTANCIAS PARA CARRERA ACADEMICA	1.609,11
LI	NCHJ01	TTS001	CONSTANCIAS PARA CARRERA ACADEMICA	34.270,80
LI	NCHJ01	TTS921	CONSTANCIAS PARA CARRERA ACADEMICA	12.737,12
MANTE	AHAQ30	INT001	AREA CIVIL	0,10
MANTE	SHAX01	FSI921	INVERSION ESTRATEGICA INSTITUCIONAL	10.360,57

UNIVERSIDAD NACIONAL
VICERRECTORÍA DE ADMINISTRACION
PROGRAMA DE GESTIÓN FINANCIERA
LIQUIDACIÓN PRESUPUESTARIA DE RECURSOS ESPECIFICOS
AL 31 DE DICIEMBRE DE 2016
(en miles de colones)

ORG.	PROGRAMA	FONDO	NOMBRE	SUPERAVIT ESPECIFOPOR PROGRAMA
MANTE	SHAX01	INT921	INVERSION ESTRATEGICA INSTITUCIONAL	993,81
MU	AHAK02	INT001	UNIDADES ACADEMICAS (ADMINISTRACIO	0,11
MU	AHAK02	INT921	UNIDADES ACADEMICAS (ADMINISTRACIO	1,74
MU	GHAK02	FSI921	UNIDADES ACADEMICAS	1.000,00
MU	GHAK02	INT001	UNIDADES ACADEMICAS	396,58
MU	GHAK02	INT921	UNIDADES ACADEMICAS	0,34
MU	GHAK02	TTS921	UNIDADES ACADEMICAS	16,01
MU	NDEV01	INT001	LA CANCIÓN ORIGINAL	6,31
MU	NDEV01	INT921	LA CANCIÓN ORIGINAL	42,53
MU	NDEV01	TTS921	LA CANCIÓN ORIGINAL	55,80
MU	NDEV02	INT001	II FESTIVAL INTERNACIONAL PERCUSION	2,84
MU	NDEV02	INT921	II FESTIVAL INTERNACIONAL PERCUSION	44,39
MV	AHAK77	INT001	ADMINISTRACION UEPS CRIOSEMEN	351,96
MV	AHAK77	INT921	ADMINISTRACION UEPS CRIOSEMEN	2.325,52
MV	AHAK77	TTS921	ADMINISTRACION UEPS CRIOSEMEN	3.091,38
MV	AHAQ42	FSI001	FDOS SIST EQ CIENT Y TECNOL	0,00
MV	GHAQ20	FSI001	FDOS SIST EQ CIENT Y TECNOL	62.357,33
MV	IEFG13	FSI001	ESTUD GENET AMBIENTALES INFECCIOSOS	28,50
MV	IEHG11	FSI001	USO DE SUSTANCIAS ANTIMICROBIANAS	2.904,55
MV	IFAG01	FSI001	CERRADO BRECHA DIAGN CONV ENFER INF	1.538,40
MV	IFDG11	INT001	INF EXPER INSE TRIAT VIRU TRIATOMA	0,16
MV	IFDG11	INT921	INF EXPER INSE TRIAT VIRU TRIATOMA	2,52
MV	IFDG12	CEX921	DES Y VAL ENS DIAG SENS Y ESP CR	119,37
MV	IFDG12	INT001	DES Y VAL ENS DIAG SENS Y ESP CR	10,91
MV	IFDG12	INT921	DES Y VAL ENS DIAG SENS Y ESP CR	26,45
MV	IFEG03	INT001	DET Y CARACT MOLEC EHLICHIA CR	0,11
MV	IFEG03	INT921	DET Y CARACT MOLEC EHLICHIA CR	1,76
MV	IFEG18	INT001	EVALUAC IMPACTO NUEROBRUCEL	0,59
MV	IFEG18	INT921	EVALUAC IMPACTO NUEROBRUCEL	5,08
MV	IFEG26	FSI001	INFECCION EXPE INSECTOS TRIATOMINO	30,00
MV	IFEG30	INT001	MONITOREO INFLUENZA AVIAR	4,85
MV	IFEG30	INT921	MONITOREO INFLUENZA AVIAR	2,66
MV	IFEG37	INT001	UNSO LECITINAS POLLOS INFECTADOS NE	0,13
MV	IFEG37	INT921	UNSO LECITINAS POLLOS INFECTADOS NE	2,06
MV	IFEG39	FSI001	TERAPIA CELULAR MEDICINA REGENERATI	163,65
MV	IFEG40	FSI001	INFERTIS NECROTIZANE CLOSTRIDIUM P	232,84

UNIVERSIDAD NACIONAL
VICERRECTORÍA DE ADMINISTRACION
PROGRAMA DE GESTIÓN FINANCIERA
LIQUIDACIÓN PRESUPUESTARIA DE RECURSOS ESPECIFICOS
AL 31 DE DICIEMBRE DE 2016
(en miles de colones)

ORG.	PROGRAMA	FONDO	NOMBRE	SUPERAVIT ESPECIFOPOR PROGRAMA
MV	IFEG41	FSI001	AGENTES INFECCIOSOS ANIMLES RESERVO	315,00
MV	IFEG45	INT001	DIAGNOSTICO MOLECULAR T VIVAX	67,41
MV	IFEG45	INT921	DIAGNOSTICO MOLECULAR T VIVAX	1.041,28
MV	IFEG59	FSI921	MONITOREO PATOGEOS Y PLOMO ZONAS UR	3.148,10
MV	IFEG61	CEX001	IMPLEMENTAC TECN LAB DIAG TRICOMONI	0,00
MV	IFEG61	CEX921	IMPLEMENTAC TECN LAB DIAG TRICOMONI	0,00
MV	IFEG61	INT001	IMPLEMENTAC TECN LAB DIAG TRICOMONI	278,85
MV	IFEG61	INT921	IMPLEMENTAC TECN LAB DIAG TRICOMONI	2.319,32
MV	IFEG63	FSI001	ESTUDIO Y CARACT. DE LA MODULACION	365,58
MV	IFEG64	FSI001	CARACTERIZACION BIOQUIMICA Y BIOLOG	0,00
MV	IFEG65	FSI001	CONFLICTO ENTRE MAPACHES Y HUMANOS	255,00
MV	IFEG66	FSI001	ECOLOGIA DEL VIRUS DENGUE EN AMBIEN	0,00
MV	IFEG68	FSI001	MECANISMOS MOLECULARES DE ADAPTACIO	0,00
MV	IFEG73	FSI001	DESARR VACUNA BRUCELOSIS CANINA	144,84
MV	IFEG77	FSI001	REGUL TRANSCRIPCIONAL VIRULENCIA	2.395,37
MV	IFGG06	FSI001	CARACTERIZACION FENOTIPICA Y GENOTI	91,00
MV	IFGG09	FSI001	PARASITISMO LETAL CONSUMO CANGREJO	157,68
MV	IFGG10	FSI001	COMPARACION TOXINOTIPICA Y GENOMICA	1.480,73
MV	IIAG20	FSI001	RESP INMUNE AVES ANTIGENOS CEPA C	3.981,80
MV	IIAG22	FSI001	DESARROLLO VACUNA PROTEJA CONTRA BR	1.930,83
MV	IIAG27	FSI001	EVALUAC EFICACIA DE UN TRATAMIENTO	2.011,88
MV	NEJH01	INT001	CONSULT REGIONAL INF CRIPAS	35,61
MV	NEJH01	INT921	CONSULT REGIONAL INF CRIPAS	211,56
MV	NEJH01	TTS921	CONSULT REGIONAL INF CRIPAS	346,71
MV	NFEG06	INT001	PROTOCOLO IDEN. VACTERIAS BRUCELLA	0,20
MV	NFEG06	INT921	PROTOCOLO IDEN. VACTERIAS BRUCELLA	3,15
MV	NFEG12	FSI001	FORTALEC CAPAC DIAGNOSTICA 4 LABORA	23,73
MV	NFEG17	FID921	VINCULO IINTERDISCIPLINARIO PARA LA	2.105,23
MV	NFEJ02	FSI921	PROGRAMA HOSPITAL VETERINARIO	299,43
MV	NFEJ02	INT001	PROGRAMA HOSPITAL VETERINARIO	1.203,83
MV	NFEJ02	INT921	PROGRAMA HOSPITAL VETERINARIO	7.437,11
MV	NFEJ02	TTS001	PROGRAMA HOSPITAL VETERINARIO	20,35
MV	NFEJ02	TTS921	PROGRAMA HOSPITAL VETERINARIO	7.170,88
MV	NFEW01	CEX921	HOSPITAL ESPECIES MENORES Y SILVEST	3.277,01
MV	NFEW01	INT001	HOSPITAL ESPECIES MENORES Y SILVEST	965,79
MV	NFEW01	INT921	HOSPITAL ESPECIES MENORES Y SILVEST	3.408,04

UNIVERSIDAD NACIONAL
VICERRECTORÍA DE ADMINISTRACION
PROGRAMA DE GESTIÓN FINANCIERA
LIQUIDACIÓN PRESUPUESTARIA DE RECURSOS ESPECIFICOS
AL 31 DE DICIEMBRE DE 2016
(en miles de colones)

ORG.	PROGRAMA	FONDO	NOMBRE	SUPERAVIT ESPECIFOPOR PROGRAMA
MV	NFEW01	TTS921	HOSPITAL ESPECIES MENORES Y SILVEST	7.319,88
MV	NFHG02	INT001	DESARROLO Y VALORACION VACUNAS BRUC	5,20
MV	NFHG02	INT921	DESARROLO Y VALORACION VACUNAS BRUC	4,28
NA	EGAI02	FSI001	TALLERES LUDICO CREATIVOS	106,66
NA	EGAI02	FSI921	TALLERES LUDICO CREATIVOS	1,49
NA	GHAK69	FSI001	EQUIPO DIDACTICO	1.551,20
NA	ICAG08	INT001	DESARROLLO SOCIOEMOC IMPAC DISCIPLI	0,06
OC	AHAQ01	FSI921	UNIDADES ADMINISTRATIVAS	40,00
OC	GHAK94	INT001	INTERESES FONDOS DEL SISTEMA	252,66
OEBCIE	AHAQ01	CEX001	UNIDADES ADMINISTRATIVAS	0,00
OEBCIE	AHAQ01	INT001	UNIDADES ADMINISTRATIVAS	0,08
OEBCIE	AHAQ57	INT001	ADM UNA - BCO NACIONAL -BCO POPULAR	0,15
ORP	AHAQ01	FSI921	UNIDADES ADMINISTRATIVAS	2.090,80
ORP	AHAQ01	INT001	UNIDADES ADMINISTRATIVAS	0,83
ORP	AHAQ01	INT921	UNIDADES ADMINISTRATIVAS	0,77
ORP	AHAQ01	TTS921	UNIDADES ADMINISTRATIVAS	36,14
ORP	GHAK95	INT001	INTERESES FONDO DE REDES	11,12
ORP	GHAK95	INT921	INTERESES FONDO DE REDES	371,12
ORP	GHAK96	INT921	INTERESES FUNDER	410,00
ORP	GHAK97	INT001	INTERESES FIDA	135,77
ORP	GHBK13	INT001	PROGRAMA USO INSTITUCIONAL	1,24
ORP	GHBK13	INT921	PROGRAMA USO INSTITUCIONAL	123,34
OV	AHAK56	EME001	ADMLEY #8276 FDO EMERG-OVSICOR	1.615,58
OV	AHAK56	EME921	ADMLEY #8276 FDO EMERG-OVSICOR	15.622,36
OV	EADG01	INT001	EXTENS COMUN NAC E INTERNAL	0,13
OV	EADG01	INT921	EXTENS COMUN NAC E INTERNAL	1,28
OV	EADG03	INT001	DESARR CAPAC P/ GESTI RIESG NICOYA	0,58
OV	EADG03	INT921	DESARR CAPAC P/ GESTI RIESG NICOYA	0,03
OV	EADG03	TTS921	DESARR CAPAC P/ GESTI RIESG NICOYA	1,52
OV	GADK01	INT001	CENTRO NACIONAL DE DATOS	40,92
OV	GADK01	INT921	CENTRO NACIONAL DE DATOS	3.186,04
OV	GHAK02	INT001	UNIDADES ACADEMICAS	1,69
OV	GHAK02	INT921	UNIDADES ACADEMICAS	1,48
OV	GHAK02	TTS921	UNIDADES ACADEMICAS	26,63
OV	IADG01	CEX921	RED GLOBAL OBSERV CAMB VOLCAN	15.416,02
OV	IADG01	EME921	RED GLOBAL OBSERV CAMB VOLCAN	2.070,00

UNIVERSIDAD NACIONAL
VICERRECTORÍA DE ADMINISTRACION
PROGRAMA DE GESTIÓN FINANCIERA
LIQUIDACIÓN PRESUPUESTARIA DE RECURSOS ESPECIFICOS
AL 31 DE DICIEMBRE DE 2016
(en miles de colones)

ORG.	PROGRAMA	FONDO	NOMBRE	SUPERAVIT ESPECIFOPOR PROGRAMA
OV	IADG01	INT001	RED GLOBAL OBSERV CAMB VOLCAN	1.368,56
OV	IADG01	INT921	RED GLOBAL OBSERV CAMB VOLCAN	10.524,17
OV	IADG03	INT001	ESTUD APLIC VULCAN Y SISMOL	0,03
OV	IADG03	INT921	ESTUD APLIC VULCAN Y SISMOL	0,23
OV	IADG12	CEX001	MONITOREO ESTUDIO Y DIVULGACION	6.833,62
OV	IADG12	CEX921	MONITOREO ESTUDIO Y DIVULGACION	3.120,25
OV	IADG12	INT001	MONITOREO ESTUDIO Y DIVULGACION	271,56
OV	IADG12	INT921	MONITOREO ESTUDIO Y DIVULGACION	265,33
OV	IADG12	TTS921	MONITOREO ESTUDIO Y DIVULGACION	220,19
OV	IADG13	CEX921	DESGASIFICACION DIOXIDO CARBONO ORI	147,64
OV	IADG13	INT001	DESGASIFICACION DIOXIDO CARBONO ORI	149,66
OV	IADG13	INT921	DESGASIFICACION DIOXIDO CARBONO ORI	53,33
OV	NAFG01	EME921	IDENT RIESGO NOROESTE CR	200,00
OV	NAFK01	CEX001	ADM LEY 8276 FONDO EMERG OVSICORI	120,17
OV	NAFK01	EME001	ADM LEY 8276 FONDO EMERG OVSICORI	725.608,72
OV	NAFK01	EME921	ADM LEY 8276 FONDO EMERG OVSICORI	883.278,08
OV	NAFK01	INT001	ADM LEY 8276 FONDO EMERG OVSICORI	57.740,47
OV	NAFK01	INT921	ADM LEY 8276 FONDO EMERG OVSICORI	496.603,32
PDS	AHAQ01	INT001	UNIDADES ADMINISTRATIVAS	232,84
PDS	AHAQ01	INT921	UNIDADES ADMINISTRATIVAS	882,14
PDS	AHAQ01	TTS001	UNIDADES ADMINISTRATIVAS	362,87
PDS	AHAQ01	TTS921	UNIDADES ADMINISTRATIVAS	1.796,29
PDS	GHA104	FSI001	SUBCOMISION NEXO-UNIVERSIDAD EMPRES	6.870,00
PDS	GHAK02	TTS001	UNIDADES ACADEMICAS	0,00
PDS	IEJI01	INT001	CONGRESO INTERNACI DE INNOVA Y TEC	0,19
PDS	IGHG02	INT001	DIAG PERCEP Y REQU SOBRE VINC	28,45
PDS	IGHG02	TTS001	DIAG PERCEP Y REQU SOBRE VINC	441,35
PE	DGIB04	CEX001	MAESTRIA GERENCIA COMERCIO INTERNAC	1.405,82
PE	DGIB04	CEX921	MAESTRIA GERENCIA COMERCIO INTERNAC	504,86
PE	DGIB04	INT001	MAESTRIA GERENCIA COMERCIO INTERNAC	330,21
PE	GHAK02	INT001	UNIDADES ACADEMICAS	143,04
PE	GHAK02	TTS001	UNIDADES ACADEMICAS	30.600,00
PE	GHAK02	TTS921	UNIDADES ACADEMICAS	184,45
PE	IGEG05	INT001	SERVIC AMBIENT ESPAC RURALES SERENA	0,94
PE	NGHJ02	TTS921	ENCUESTA NACIONAL DE INNOVACION	-19.000,00
PGF	AHAQ06	TTS001	FONDOS GLOBALES VINCULO EXTERNO	0,00

UNIVERSIDAD NACIONAL
VICERRECTORÍA DE ADMINISTRACION
PROGRAMA DE GESTIÓN FINANCIERA
LIQUIDACIÓN PRESUPUESTARIA DE RECURSOS ESPECIFICOS
AL 31 DE DICIEMBRE DE 2016
(en miles de colones)

ORG.	PROGRAMA	FONDO	NOMBRE	SUPERAVIT ESPECIFOPOR PROGRAMA
PGF	AHAQ36	TTS001	COMPROMISOS PRESUPUESTARIOS	0,00
PGF	AHAQ36	TTS921	COMPROMISOS PRESUPUESTARIOS	64.541,58
PGF	AHAQ37	INT001	INGRESOS CENTRALIZADOS	-43.771,64
PGF	AHAQ37	TTS921	INGRESOS CENTRALIZADOS	0,00
PGF	AHAQ50	FSI001	GEST. ADM. DE RECUR. FDO DEL SISTEM	10.859,19
PGF	EHAK07	FSI001	APOYO A LA EXTENSIÓN	1.230,00
PGF	GHAG07	TTS001	TRANSFERENCIA PROYECTOS DE FUNDAUNA	0,00
PGF	GHAK06	CEX001	SERV.REMUNER. ACADEMICOS	0,00
PGF	GHAK06	TTS001	SERV.REMUNER. ACADEMICOS	-3.791,34
PGF	IHAK07	FSI001	APOYO A LA INVESTIGACIÓN	0,00
PGF	UHAU22	BEC001	ADMINISTRACION BECAS INTST (-)	-119.935,02
PGF	UHAU22	BEC921	ADMINISTRACION BECAS INTST (-)	376.411,40
PGF	VHAU03	TTS001	UNIDAD PARAACADEMICA DEPART.	0,00
PGF	VHAU06	TTS001	SERV.REMUNER. VIDA ESTUDIANTIL	0,00
PIN	AHAQ41	FSI001	FDOS SIST NUEVAS TECNO INF INTERNE	0,00
PIN	AHAQ48	INT001	ALQUILERES INSTITUCIONALES	27,46
PIN	AHAQ48	INT921	ALQUILERES INSTITUCIONALES	376,05
PIN	AHAQ48	REP921	ALQUILERES INSTITUCIONALES	95,77
PIN	AHAQ48	TTS921	ALQUILERES INSTITUCIONALES	112,21
PIN	AHAQ75	INT001	GESTION ADMINISTRATIVA	42,38
PIN	GXIT01	FSI921	MEJORAS SARAPIQUI	0,00
PIN	SHAX01	FSI001	INVERSION ESTRATEGICA INSTITUCIONAL	0,05
PIN	SHAX01	FSI921	INVERSION ESTRATEGICA INSTITUCIONAL	521,61
PLAESP	AHAQ01	INT001	UNIDADES ADMINISTRATIVAS	161,34
PLAESP	AHAQ01	TTS921	UNIDADES ADMINISTRATIVAS	97,82
PLAESP	AHAQ48	INT001	ALQUILERES INSTITUCIONALES	0,18
PLAESP	NDEH02	CEX921	CENTRO DE ARTE Y CULTURA	977,45
PLAESP	SHAX06	INT001	MAQ.EQ.CONT.PROYECTOS DE OBRAS.	0,35
PLAESP	SHAX06	INT921	MAQ.EQ.CONT.PROYECTOS DE OBRAS.	0,00
PLAESP	SHAX22	INT001	CONSTR EDIFICIO DE INFORMATICA	0,21
PP	DCDB01	INT001	M. PEDAGOG ENF.DIVER PROC.EDUCATIVO	10,73
PP	DGCB01	INT001	M. ADMINISTRAC.DE JUSTICIA	0,67
PP	DGDA01	INT001	B Y L. PLANIF.ECO Y SOCIAL	5,28
PP	DGDB01	INT001	MAESTRIA PLANIF ENF DESARR LOCAL	1.697,81
PP	DGDB01	TTS001	MAESTRIA PLANIF ENF DESARR LOCAL	27.175,48
PP	DGDB01	TTS921	MAESTRIA PLANIF ENF DESARR LOCAL	12.657,40

UNIVERSIDAD NACIONAL
VICERRECTORÍA DE ADMINISTRACION
PROGRAMA DE GESTIÓN FINANCIERA
LIQUIDACIÓN PRESUPUESTARIA DE RECURSOS ESPECIFICOS
AL 31 DE DICIEMBRE DE 2016
(en miles de colones)

ORG.	PROGRAMA	FONDO	NOMBRE	SUPERAVIT ESPECIFOPOR PROGRAMA
PP	EEEG01	FSI001	FORTALEC PROD CAPA GESTION FRIJOL	636,69
PP	GHAK02	CEX921	UNIDADES ACADEMICAS	16,38
PP	GHAK02	INT001	UNIDADES ACADEMICAS	29,24
PP	GHAK02	INT921	UNIDADES ACADEMICAS	201,98
PP	GHAK02	TTS921	UNIDADES ACADEMICAS	239,36
PP	GHAK69	FSI001	EQUIPO DIDACTICO	0,00
PP	NDBJ01	INT001	FORTALECIMIENTO DEL PROG DE SUBSIST	167,92
PP	NDBJ01	TTS001	FORTALECIMIENTO DEL PROG DE SUBSIST	39.499,66
PP	NEJG16	INT001	GESTION FORTALEC MICRO Y PEQUEÑAS E	0,11
PRH	AHAL02	FSI921	CAPACITACIÓN Y ADIESTRAMIENTO	0,00
PRH	AHAL02	INT001	CAPACITACIÓN Y ADIESTRAMIENTO	304,63
PRH	AHAL02	INT921	CAPACITACIÓN Y ADIESTRAMIENTO	4,92
PRH	AHAQ01	CEX921	UNIDADES ADMINISTRATIVAS	76,85
PRH	AHAQ01	FSI921	UNIDADES ADMINISTRATIVAS	800,00
PRH	AHAQ01	INT001	UNIDADES ADMINISTRATIVAS	86,05
PRH	AHAQ01	INT921	UNIDADES ADMINISTRATIVAS	1.282,98
PRH	AHAQ01	TTS921	UNIDADES ADMINISTRATIVAS	168,30
PRH	AHAQ04	CEX921	OPERACION CONCENTRADAS	331,82
PRH	AHAQ04	INT001	OPERACION CONCENTRADAS	20,63
PRH	AHAQ04	INT921	OPERACION CONCENTRADAS	34,88
PRH	AHAQ26	CEX921	SEG E HIGIENE OCUPAC	21,70
PRH	AHAQ26	FEU921	SEG E HIGIENE OCUPAC	1,54
PRH	AHAQ26	INT001	SEG E HIGIENE OCUPAC	4,78
PRH	AHAQ26	INT921	SEG E HIGIENE OCUPAC	62,18
PRH	AHAQ26	TTS001	SEG E HIGIENE OCUPAC	3,63
PRH	AHAQ50	FSI001	GEST. ADM. DE RECUR. FDO DEL SISTEM	0,00
PRH	GHAK02	CEX921	UNIDADES ACADEMICAS	5,80
PRH	GHAK02	INT001	UNIDADES ACADEMICAS	0,32
PROVEE	AHAQ01	INT001	UNIDADES ADMINISTRATIVAS	188,07
PROVEE	AHAQ01	INT921	UNIDADES ADMINISTRATIVAS	1.958,46
PROVEE	AHAQ01	TTS001	UNIDADES ADMINISTRATIVAS	-880,69
PROVEE	AHAQ01	TTS921	UNIDADES ADMINISTRATIVAS	411,32
PROVEE	AHAQ04	INT001	OPERACION CONCENTRADAS	16,16
PROVEE	AHAQ04	INT921	OPERACION CONCENTRADAS	494,82
PROVEE	AHAQ38	INT001	ADMINISTRACION DEL ALMACEN	13,79
PROVEE	AHAQ38	INT921	ADMINISTRACION DEL ALMACEN	113,47

UNIVERSIDAD NACIONAL
VICERRECTORÍA DE ADMINISTRACION
PROGRAMA DE GESTIÓN FINANCIERA
LIQUIDACIÓN PRESUPUESTARIA DE RECURSOS ESPECIFICOS
AL 31 DE DICIEMBRE DE 2016
(en miles de colones)

ORG.	PROGRAMA	FONDO	NOMBRE	SUPERAVIT ESPECIFOPOR PROGRAMA
PROVEE	AHAQ50	FSI001	GEST. ADM. DE RECUR. FDO DEL SISTEM	18.684,76
PS	GHAK02	INT001	UNIDADES ACADEMICAS	17,87
PS	GHAK02	INT921	UNIDADES ACADEMICAS	57,94
PS	GHAK02	TTS921	UNIDADES ACADEMICAS	221,40
PSG	AHAQ01	INT001	UNIDADES ADMINISTRATIVAS	79,08
PSG	AHAQ01	INT921	UNIDADES ADMINISTRATIVAS	2.924,40
PSG	AHAQ01	TTS921	UNIDADES ADMINISTRATIVAS	0,17
PSG	AHAQ69	FSI001	IMPLEMENTACION MECANI ADMIN VEHICUL	6.967,10
PSG	AHAQ69	FSI921	IMPLEMENTACION MECANI ADMIN VEHICUL	202,73
PSG	AHAQ71	CEX921	PROGRAMA SERVICIOS GENERALES	59,49
PSG	AHAQ71	INT001	PROGRAMA SERVICIOS GENERALES	8,96
PSG	AHAQ71	INT921	PROGRAMA SERVICIOS GENERALES	521,07
PSG	AHAQ72	INT001	SECCION DE SEGURIDAD INSTITUCIONAL	71,73
PSG	AHAQ72	INT921	SECCION DE SEGURIDAD INSTITUCIONAL	373,17
PSG	AHAQ72	REP001	SECCION DE SEGURIDAD INSTITUCIONAL	2.100,00
PSG	AHAQ72	TTS921	SECCION DE SEGURIDAD INSTITUCIONAL	2.310,67
PSG	AHAQ73	FEU921	SECCION DE TRANSPORTE INSTITUCIONAL	0,46
PSG	AHAQ73	INT001	SECCION DE TRANSPORTE INSTITUCIONAL	4,96
PSG	AHAQ73	REP921	SECCION DE TRANSPORTE INSTITUCIONAL	13.189,75
PSG	AHAQ73	TTS001	SECCION DE TRANSPORTE INSTITUCIONAL	0,00
PSG	AHAQ73	TTS921	SECCION DE TRANSPORTE INSTITUCIONAL	106,27
PSG	AHAQ74	CEX921	SECCION DE DOCUMENTACION Y ARCHIVO	26,35
PSG	AHAQ74	INT001	SECCION DE DOCUMENTACION Y ARCHIVO	44,63
PSG	AHAQ74	INT921	SECCION DE DOCUMENTACION Y ARCHIVO	203,09
PSG	AHAQ74	TTS921	SECCION DE DOCUMENTACION Y ARCHIVO	630,67
PSG	IABW06	CEX001	LAB QUÍMICA MARINA	0,00
PSG	IABW06	CEX921	LAB QUÍMICA MARINA	52,57
PSG	IABW06	INT001	LAB QUÍMICA MARINA	6,38
PSG	IABW06	INT921	LAB QUÍMICA MARINA	17,02
PSG	IEDW03	INT001	LAB CULT TEJIDO Y CELU VEGETAL	1,32
PSG	IEDW03	INT921	LAB CULT TEJIDO Y CELU VEGETAL	23,93
PSG	NAFK01	EME921	ADM LEY 8276 FONDO EMERG OVSICORI	8,23
PSG	SXIX02	INT001	FLOTILLA VEHICULAR INSTITUCIONAL	2,64
PSG	SXIX02	INT921	FLOTILLA VEHICULAR INSTITUCIONAL	20,38
PSG	SXIX02	PRO921	FLOTILLA VEHICULAR INSTITUCIONAL	7,62
PSG	SXIY02	INT001	EQUIPO DE TRANSPORTE	0,88

UNIVERSIDAD NACIONAL
VICERRECTORÍA DE ADMINISTRACION
PROGRAMA DE GESTIÓN FINANCIERA
LIQUIDACIÓN PRESUPUESTARIA DE RECURSOS ESPECIFICOS
AL 31 DE DICIEMBRE DE 2016
(en miles de colones)

ORG.	PROGRAMA	FONDO	NOMBRE	SUPERAVIT ESPECIFOPOR PROGRAMA
PSG	SXIY02	INT921	EQUIPO DE TRANSPORTE	0,96
PSG	SXIY02	TTS921	EQUIPO DE TRANSPORTE	12,07
PT	DFEB03	INT001	M. EN EPIDEMIOLOGÍA	5,49
PT	DFEB03	INT921	M. EN EPIDEMIOLOGÍA	0,07
PT	DFEB03	TTS001	M. EN EPIDEMIOLOGÍA	19.566,09
PT	DFEB03	TTS921	M. EN EPIDEMIOLOGÍA	0,00
PT	DFEB10	INT001	MAEST PRO Y ACA SALUD FAUNA SILVE B	0,03
PT	DFEB10	INT921	MAEST PRO Y ACA SALUD FAUNA SILVE B	0,04
PT	GEJK01	INT001	RED MUNDO	0,43
PT	GEJK01	INT921	RED MUNDO	0,01
PT	GHAK02	INT001	UNIDADES ACADEMICAS	0,20
PT	GHAK02	INT921	UNIDADES ACADEMICAS	0,00
PT	GHAK94	INT001	INTERESES FONDOS DEL SISTEMA	0,01
PT	GHAK94	INT921	INTERESES FONDOS DEL SISTEMA	0,05
PUBIMP	AHAQ29	INT001	ADM PUBLICAC -VENTA SERVICIOS	43,73
PUBIMP	AHAQ29	INT921	ADM PUBLICAC -VENTA SERVICIOS	45,72
PUBIMP	AHAQ29	TTS921	ADM PUBLICAC -VENTA SERVICIOS	639,80
PUBIMP	GGAK03	CEX921	IV CONGRESO UNIVERSITARIO	32,74
PUBIMP	GGAK03	INT001	IV CONGRESO UNIVERSITARIO	2,08
PUBIMP	IADG01	CEX921	RED GLOBAL OBSERV CAMB VOLCAN	557,62
PUBIMP	IADG01	INT001	RED GLOBAL OBSERV CAMB VOLCAN	44,32
PUBIMP	IADG01	INT921	RED GLOBAL OBSERV CAMB VOLCAN	137,16
PUBIMP	ICAG07	CEX921	FACTORES SOCIO EMOC PROC ENSEÑ APRE	435,93
PUBIMP	ICAG07	INT001	FACTORES SOCIO EMOC PROC ENSEÑ APRE	29,80
PUBIMP	ICAG07	INT921	FACTORES SOCIO EMOC PROC ENSEÑ APRE	31,15
PUBIMP	ICAG08	CEX921	DESARROLLO SOCIOEMOC IMPAC DISCIPLI	130,64
PUBIMP	ICAG08	INT001	DESARROLLO SOCIOEMOC IMPAC DISCIPLI	73,68
PUBIMP	ICAG08	INT921	DESARROLLO SOCIOEMOC IMPAC DISCIPLI	101,55
PUBIMP	VHAU39	FSI921	PUBLICACIONES VENTA DE SERVICIOS	1.315,46
PUBIMP	VHAU39	INT001	PUBLICACIONES VENTA DE SERVICIOS	216,10
PUBIMP	VHAU39	INT921	PUBLICACIONES VENTA DE SERVICIOS	583,21
PUBIMP	VHAU39	TTS001	PUBLICACIONES VENTA DE SERVICIOS	4.485,08
PUBIMP	VHAU39	TTS921	PUBLICACIONES VENTA DE SERVICIOS	23,24
PVA	GHAK69	FSI001	EQUIPO DIDACTICO	8.333,85
PVA	GHAQ20	FSI001	FDOS SIST EQ CIENT Y TECNOL	0,01
PVA	NEHH01	CEX001	PROGRAMA UNA-CAMPUS SOSTENIBLE	1.475,83

UNIVERSIDAD NACIONAL
VICERRECTORÍA DE ADMINISTRACION
PROGRAMA DE GESTIÓN FINANCIERA
LIQUIDACIÓN PRESUPUESTARIA DE RECURSOS ESPECIFICOS
AL 31 DE DICIEMBRE DE 2016
(en miles de colones)

ORG.	PROGRAMA	FONDO	NOMBRE	SUPERAVIT ESPECIFOPOR PROGRAMA
PVA	NEHH01	CEX921	PROGRAMA UNA-CAMPUS SOSTENIBLE	1.142,50
PVA	NEHH01	INT001	PROGRAMA UNA-CAMPUS SOSTENIBLE	145,45
PVA	NEHH01	INT921	PROGRAMA UNA-CAMPUS SOSTENIBLE	7,78
RE	AHAQ01	INT001	UNIDADES ADMINISTRATIVAS	11,85
RE	AHAQ01	INT921	UNIDADES ADMINISTRATIVAS	174,68
RE	GHAK13	INT001	ADM DOC ESTUDIO LATINOAMERICAN	0,23
RE	GHAK77	CEX001	SUPERAVIT FONDOS DEL SISTEMA	3.229,99
RE	GHAK77	CEX921	SUPERAVIT FONDOS DEL SISTEMA	6.710,47
RE	GHAK77	FSI921	SUPERAVIT FONDOS DEL SISTEMA	45.708,74
RE	GHAK77	INT001	SUPERAVIT FONDOS DEL SISTEMA	371,84
RE	GHAK77	INT921	SUPERAVIT FONDOS DEL SISTEMA	0,00
RE	GHAK94	INT001	INTERESES FONDOS DEL SISTEMA	21.732,42
RE	GHAK94	INT921	INTERESES FONDOS DEL SISTEMA	0,00
RE	GHAK95	INT001	INTERESES FONDO DE REDES	1.208,72
RE	GHAK95	INT921	INTERESES FONDO DE REDES	4.991,32
RE	GHAK96	INT001	INTERESES FUNDER	4.183,99
RE	GHAK96	INT921	INTERESES FUNDER	1.000,00
RE	GHAK97	INT001	INTERESES FIDA	4.328,78
RE	GHAK97	INT921	INTERESES FIDA	16.907,05
RE	GHBK13	CEX921	PROGRAMA USO INSTITUCIONAL	469,63
RE	GHBK13	EME921	PROGRAMA USO INSTITUCIONAL	10,97
RE	GHBK13	FEU921	PROGRAMA USO INSTITUCIONAL	207,84
RE	GHBK13	INT001	PROGRAMA USO INSTITUCIONAL	177,30
RE	GHBK13	INT921	PROGRAMA USO INSTITUCIONAL	27,01
RE	GHBK13	PES921	PROGRAMA USO INSTITUCIONAL	24,34
RE	GHBK13	PRO921	PROGRAMA USO INSTITUCIONAL	68,18
RE	GHBK13	REP921	PROGRAMA USO INSTITUCIONAL	101,82
RE	GHBK13	TTS921	PROGRAMA USO INSTITUCIONAL	961,56
RE	VHAU41	INT001	PREPARACION Y ATENCION EMERG CIEUNA	0,17
RE	VHAU41	INT921	PREPARACION Y ATENCION EMERG CIEUNA	1,74
RI	DGIB01	INT001	M. REL.INTERNAC.Y DIPLOMACIA	2,27
RI	DGIB01	INT921	M. REL.INTERNAC.Y DIPLOMACIA	35,17
RI	DGIF01	CEX921	GESTION Y AD DE RECURSOS INTERNACIO	31,39
RI	DGIF01	INT001	GESTION Y AD DE RECURSOS INTERNACIO	591,18
RI	DGIF01	INT921	GESTION Y AD DE RECURSOS INTERNACIO	908,18
RI	DGIF01	TTS001	GESTION Y AD DE RECURSOS INTERNACIO	6.274,80

UNIVERSIDAD NACIONAL
VICERRECTORÍA DE ADMINISTRACION
PROGRAMA DE GESTIÓN FINANCIERA
LIQUIDACIÓN PRESUPUESTARIA DE RECURSOS ESPECIFICOS
AL 31 DE DICIEMBRE DE 2016
(en miles de colones)

ORG.	PROGRAMA	FONDO	NOMBRE	SUPERAVIT ESPECIFOPOR PROGRAMA
RI	DGIF01	TTS921	GESTION Y AD DE RECURSOS INTERNACIO	4.261,96
RI	GHAK02	INT001	UNIDADES ACADEMICAS	2,34
RI	GHAK02	INT921	UNIDADES ACADEMICAS	22,24
RI	GHAK02	TTS921	UNIDADES ACADEMICAS	10,00
RI	GHAL08	FSI921	NUEVAS TECN INFORM Y COMUNIC	0,74
RI	GHAN08	FSI001	SUBCOMISION: REVISTA Y REPOSITORIO	0,00
RU	DCCB01	INT001	M.CA. EDUCACION RURAL	190,74
RU	DCCB01	INT921	M.CA. EDUCACION RURAL	405,50
RU	DCCB01	TTS001	M.CA. EDUCACION RURAL	7.509,57
RU	DCCG03	FSI001	FORTALECM ESCUELAS UNIDOCENTES	2.110,00
RU	DCDA03	FSI001	BACH CIENCIAS EDUCAC LENGUA CABECAR	2.815,09
RU	DCDA03	FSI921	BACH CIENCIAS EDUCAC LENGUA CABECAR	1.350,00
RU	ECCG04	CEX921	MEJORAM APTITUDES ACADEMICAS	0,00
RU	ECCG04	FSI001	MEJORAM APTITUDES ACADEMICAS	0,00
RU	ECCG04	INT001	MEJORAM APTITUDES ACADEMICAS	0,84
RU	ECCG04	INT921	MEJORAM APTITUDES ACADEMICAS	0,00
RU	EGGI01	FSI001	COORDINACION CON PUEBLOS INDIGENAS	1.120,45
RU	EGGI01	FSI921	COORDINACION CON PUEBLOS INDIGENAS	552,57
RU	GHAG01	INT001	FONDO INV Y DES ACADÉM FIDA	2,87
RU	GHAG01	INT921	FONDO INV Y DES ACADÉM FIDA	45,12
RU	GHAK02	INT001	UNIDADES ACADEMICAS	0,11
RU	GHAK02	INT921	UNIDADES ACADEMICAS	1,78
RU	ICDG02	INT001	FORTALEC METOD DOC EDUC INDIGENA IN	1,27
RU	ICDG02	INT921	FORTALEC METOD DOC EDUC INDIGENA IN	19,25
RU	NFEG17	FID921	VINCULO IINTERDISCIPLINARIO PARA LA	1.902,72
SALUD	GHAQ20	FSI001	FDOS SIST EQ CIENT Y TECNOL	0,00
SALUD	UHAO21	BEC001	PROGRAMAS Y PROYECTOS DE SALUD	145,50
SALUD	UHAO21	REP001	PROGRAMAS Y PROYECTOS DE SALUD	4,79
SALUD	UHAO21	REP921	PROGRAMAS Y PROYECTOS DE SALUD	0,19
SDI	AHAQ36	INT001	COMPROMISOS PRESUPUESTARIOS	0,05
SF	GHAK02	INT001	UNIDADES ACADEMICAS	4,63
SF	GHAK02	INT921	UNIDADES ACADEMICAS	10,93
SF	GHAK02	TTS001	UNIDADES ACADEMICAS	0,00
SF	GHAK69	FSI001	EQUIPO DIDACTICO	0,00
SF	GHAK77	FSI921	SUPERAVIT FONDOS DEL SISTEMA	4.548,19
SF	GHAQ20	CEX001	FDOS SIST EQ CIENT Y TECNOL	0,00

UNIVERSIDAD NACIONAL
VICERRECTORÍA DE ADMINISTRACION
PROGRAMA DE GESTIÓN FINANCIERA
LIQUIDACIÓN PRESUPUESTARIA DE RECURSOS ESPECIFICOS
AL 31 DE DICIEMBRE DE 2016
(en miles de colones)

ORG.	PROGRAMA	FONDO	NOMBRE	SUPERAVIT ESPECIFOPOR PROGRAMA
SF	GHAQ20	CEX921	FDOS SIST EQ CIENT Y TECNOL	0,11
SF	GHAQ20	FSI001	FDOS SIST EQ CIENT Y TECNOL	37.877,40
SF	GHAQ20	FSI921	FDOS SIST EQ CIENT Y TECNOL	0,00
SF	GHAQ20	INT001	FDOS SIST EQ CIENT Y TECNOL	26,53
SF	GHAQ20	INT921	FDOS SIST EQ CIENT Y TECNOL	442,30
SF	IAGG30	INT001	MONITOREO ECOSISTEMAS FORES FORTAL	0,07
SF	IAGG30	INT921	MONITOREO ECOSISTEMAS FORES FORTAL	1,08
SF	IAHG01	INT001	RESCATE ESPEC FOR PELIGRO	4,64
SF	IAHG01	INT921	RESCATE ESPEC FOR PELIGRO	23,00
SF	IAHG01	TTS921	RESCATE ESPEC FOR PELIGRO	48,73
SF	IAHG09	INT001	UBICACION CARACT Y CONSERVAC GERMOP	3,62
SF	IAHG09	INT921	UBICACION CARACT Y CONSERVAC GERMOP	3,24
SF	IAKG04	FSI001	MONITOREO ESTACIONAL BOSQUE CR	867,21
SF	IEAG16	INT001	MEJORAMIENTO GENÉTICO DE CAOBA	2,06
SF	IEAG16	INT921	MEJORAMIENTO GENÉTICO DE CAOBA	8,00
SF	IEAG27	INT001	COMPONENTES QUIMICOS SOURUBEA SYMP	10,10
SF	IEAG27	INT921	COMPONENTES QUIMICOS SOURUBEA SYMP	144,67
SF	IEAG35	CEX921	CONSERVACION DE RECURSOS GENETICOS	81,68
SF	IEAG35	INT001	CONSERVACION DE RECURSOS GENETICOS	18,08
SF	IEAG35	INT921	CONSERVACION DE RECURSOS GENETICOS	162,41
SF	IEAG41	INT001	MEJORAMIENTO GENETICO CAOBA III FAS	15,69
SF	IEAG41	INT921	MEJORAMIENTO GENETICO CAOBA III FAS	195,18
SF	NEAG01	INT001	RESP CRECI Y PRODUCC VAINILLA	0,08
SF	NEAG13	CEX921	MANEJO AGROFORESTAL PARTICIPATIVO I	2,06
SF	NEAG13	INT001	MANEJO AGROFORESTAL PARTICIPATIVO I	1,89
SF	NEAG13	INT921	MANEJO AGROFORESTAL PARTICIPATIVO I	1,71
SF	NEAG15	INT001	AGROFORESTAL COMUN EMISIONES DEFORE	0,58
SF	NEAG15	INT921	AGROFORESTAL COMUN EMISIONES DEFORE	8,23
SF	NEAG27	CEX921	DESARROLLO SEGUNDA GENERAC MEJORAM	701,05
SF	NEAG27	INT001	DESARROLLO SEGUNDA GENERAC MEJORAM	58,19
SF	NEAG27	INT921	DESARROLLO SEGUNDA GENERAC MEJORAM	52,63
SO	AHAQ01	INT001	UNIDADES ADMINISTRATIVAS	1.231,60
SO	DCCB01	TTS001	M.CA. EDUCACION RURAL	97,31
SO	DDIB01	INT001	M. VIRTUAL EN MUSEOLOGIA	156,98
SO	DDIB01	INT921	M. VIRTUAL EN MUSEOLOGIA	1.041,18
SO	DDIB01	TTS921	M. VIRTUAL EN MUSEOLOGIA	1.401,30

UNIVERSIDAD NACIONAL
VICERRECTORÍA DE ADMINISTRACION
PROGRAMA DE GESTIÓN FINANCIERA
LIQUIDACIÓN PRESUPUESTARIA DE RECURSOS ESPECIFICOS
AL 31 DE DICIEMBRE DE 2016
(en miles de colones)

ORG.	PROGRAMA	FONDO	NOMBRE	SUPERAVIT ESPECIFOPOR PROGRAMA
SO	DGCB01	INT001	M. ADMINISTRAC.DE JUSTICIA	687,96
SO	DGCB01	INT921	M. ADMINISTRAC.DE JUSTICIA	1.884,66
SO	DGCB01	TTS001	M. ADMINISTRAC.DE JUSTICIA	4.373,65
SO	DGCB01	TTS921	M. ADMINISTRAC.DE JUSTICIA	2.483,89
SO	DGDB01	TTS001	MAESTRIA PLANIF ENF DESARR LOCAL	0,00
SO	DGJA03	INT001	L. EN SOCIOLOGÍA	301,26
SO	DGJA03	INT921	L. EN SOCIOLOGÍA	2.455,70
SO	DGJA03	TTS921	L. EN SOCIOLOGÍA	354,28
SO	GHAK02	CEX921	UNIDADES ACADEMICAS	-37,68
SO	GHAK02	INT001	UNIDADES ACADEMICAS	26,80
SO	GHAK02	INT921	UNIDADES ACADEMICAS	378,46
SO	IGBG12	FSI001	DISPOSITIVOS DE LA GOBERNANZA	5.053,87
SO	NCDG13	FUR921	RED DE PENSAMIENTO ANTICOLONIAL RES	697,89
SO	NDIH01	CEX921	PROGRAMA DE MUSEOLOGIA	100,00
SO	NDIH01	INT001	PROGRAMA DE MUSEOLOGIA	226,34
SO	NDIH01	INT921	PROGRAMA DE MUSEOLOGIA	1.251,08
SO	NDIH01	TTS921	PROGRAMA DE MUSEOLOGIA	1.971,35
ST	DFDB01	INT001	M. EN SALUD OCUPACIONAL	38,85
ST	DFDB01	INT921	M. EN SALUD OCUPACIONAL	565,73
ST	DFDB01	TTS921	M. EN SALUD OCUPACIONAL	26,11
ST	EFDG04	FSI921	PROMOCION DE LA SALUD DE LA POBLACI	0,00
ST	GHAK02	CEX921	UNIDADES ACADEMICAS	62,28
ST	GHAK02	INT001	UNIDADES ACADEMICAS	48,42
ST	GHAK02	INT921	UNIDADES ACADEMICAS	523,35
ST	GHAK02	TTS001	UNIDADES ACADEMICAS	159,42
ST	GHAK02	TTS921	UNIDADES ACADEMICAS	384,87
ST	GHAK85	INT001	INV AMB SALUD PLAG CENT IRET	3.690,95
ST	GHAK85	INT921	INV AMB SALUD PLAG CENT IRET	21.843,46
ST	GHAK85	TTS921	INV AMB SALUD PLAG CENT IRET	35.650,37
ST	IAFG02	FSI001	DETEC ANIBIOTICOS Y RESISTENC ANTI	58,59
ST	IAFG16	CEX921	EVALUAC RAPIDA PRESENCIA RESIDUOS	1.021,09
ST	IAFG16	INT001	EVALUAC RAPIDA PRESENCIA RESIDUOS	233,18
ST	IAFG16	INT921	EVALUAC RAPIDA PRESENCIA RESIDUOS	368,11
ST	IAFG16	TTS921	EVALUAC RAPIDA PRESENCIA RESIDUOS	2.045,74
ST	IAFI02	INT001	VIII CONGRESO IBERICO SICTA2010	0,04
ST	IAIG01	FID921	DESARROLLO DE UN SISTEMA DE GESTION	2.717,38

UNIVERSIDAD NACIONAL
VICERRECTORÍA DE ADMINISTRACION
PROGRAMA DE GESTIÓN FINANCIERA
LIQUIDACIÓN PRESUPUESTARIA DE RECURSOS ESPECIFICOS
AL 31 DE DICIEMBRE DE 2016
(en miles de colones)

ORG.	PROGRAMA	FONDO	NOMBRE	SUPERAVIT ESPECIFOPOR PROGRAMA
ST	IAJG09	FSI001	DESARROLLO PLATAFORMAS PROTOCOLOS	603,74
ST	IEHG10	FSI001	TENDENCIAS RIESGOS IMPACTOS	1.027,49
ST	IEHG11	FSI001	USO DE SUSTANCIAS ANTIMICROBIANAS	11.917,31
ST	IFDG21	INT001	RESISTENCIA AEDES AEGYPTI	2,74
ST	IFDG21	INT921	RESISTENCIA AEDES AEGYPTI	37,88
ST	IFDG22	INT001	COND SALUD TRAB PERS CUIDAD NO REMU	1,99
ST	IFDG22	INT921	COND SALUD TRAB PERS CUIDAD NO REMU	24,81
ST	IFDG30	CEX001	2DO. TALLER INTERNAC NEFROPAT MESOA	494,80
ST	IFDG30	INT001	2DO. TALLER INTERNAC NEFROPAT MESOA	47,99
ST	IFGG08	FSI001	ANALISIS DEL PAPEL DE LA RESPUESTA	0,00
ST	IFGG08	FSI921	ANALISIS DEL PAPEL DE LA RESPUESTA	3.477,78
ST	IIAG15	FID921	SINTESIS Y EVALUACION DE QUIMIOSENS	0,00
ST	NEGG02	INT001	LAS BUENAS PRACTICAS AGRICOLAS	4.876,35
ST	NEGG02	INT921	LAS BUENAS PRACTICAS AGRICOLAS	5.603,63
ST	NEGG02	TTS001	LAS BUENAS PRACTICAS AGRICOLAS	-36,61
ST	NEGG02	TTS921	LAS BUENAS PRACTICAS AGRICOLAS	60.933,45
ST	NFDG08	CEX001	SALTRA ACCION INCORPORAC PRINC DESA	0,00
ST	NFDG08	INT001	SALTRA ACCION INCORPORAC PRINC DESA	2.082,61
ST	NFDG14	FID921	REDUCIENDO EL RIESGO DE EXPOSICION	21.627,98
ST	NFDH01	INT001	ACT PER INV Y DOC INS REG EST SUST	343,81
ST	NFDH01	INT921	ACT PER INV Y DOC INS REG EST SUST	1.498,06
ST	NFDH01	TTS921	ACT PER INV Y DOC INS REG EST SUST	3.828,50
ST	NFDH02	INT001	SALUD Y TRABAJO EN AC	1,84
ST	NFDH02	INT921	SALUD Y TRABAJO EN AC	25,58
ST	NFDN01	INT001	PUBLICACIONES IRET	223,02
ST	NFDN01	INT921	PUBLICACIONES IRET	1.430,48
ST	NFDN01	TTS921	PUBLICACIONES IRET	1.962,71
ST	NFDW01	INT001	LAB ANAL VENTA SERV IRET	193,45
ST	NFDW01	INT921	LAB ANAL VENTA SERV IRET	185,74
ST	NFDW01	TTS921	LAB ANAL VENTA SERV IRET	2.803,32
ST	NFDW03	CEX921	ACTIV PERMANENTES DE LABORATORIO	23,75
ST	NFDW03	INT001	ACTIV PERMANENTES DE LABORATORIO	1,92
ST	NFDW03	INT921	ACTIV PERMANENTES DE LABORATORIO	6,71
ST	NFEG11	INT001	EDUCACION CONTINUA EN ENTOMOLOGIA M	0,09
ST	NFEG11	INT921	EDUCACION CONTINUA EN ENTOMOLOGIA M	1,41
SV	AHAQ01	INT001	UNIDADES ADMINISTRATIVAS	1,26

UNIVERSIDAD NACIONAL
VICERRECTORÍA DE ADMINISTRACION
PROGRAMA DE GESTIÓN FINANCIERA
LIQUIDACIÓN PRESUPUESTARIA DE RECURSOS ESPECIFICOS
AL 31 DE DICIEMBRE DE 2016
(en miles de colones)

ORG.	PROGRAMA	FONDO	NOMBRE	SUPERAVIT ESPECIFOPOR PROGRAMA
SV	SHAX01	INT921	INVERSION ESTRATEGICA INSTITUCIONAL	453,50
TC	DAJF01	INT001	TALLER ESCUELAS SIRGAS	2,33
TC	DAJF01	INT921	TALLER ESCUELAS SIRGAS	36,45
TC	GACG01	INT001	TIMBRE TOPOGRÁFICO	460,91
TC	GACG01	INT921	TIMBRE TOPOGRÁFICO	5.382,75
TC	GACG01	TOP001	TIMBRE TOPOGRÁFICO	293,21
TC	GACG01	TOP921	TIMBRE TOPOGRÁFICO	2.591,21
TC	GHAK02	INT001	UNIDADES ACADEMICAS	40,83
TC	GHAK02	INT921	UNIDADES ACADEMICAS	280,36
TC	GHAK02	TOP921	UNIDADES ACADEMICAS	107,91
TC	GHAK02	TTS921	UNIDADES ACADEMICAS	249,05
TC	GHAQ20	FSI001	FDOS SIST EQ CIENT Y TECNOL	33.175,12
TM	GHAM10	INT001	AUDITORIO CLODOMIRO PICADO	0,81
TM	GHAM10	INT921	AUDITORIO CLODOMIRO PICADO	0,16
TRANSP	AHAQ01	CEX921	UNIDADES ADMINISTRATIVAS	1,40
TRANSP	AHAQ01	FEU921	UNIDADES ADMINISTRATIVAS	9,69
TRANSP	AHAQ01	INT001	UNIDADES ADMINISTRATIVAS	448,12
TRANSP	AHAQ01	INT921	UNIDADES ADMINISTRATIVAS	62,99
TRANSP	AHAQ01	TTS921	UNIDADES ADMINISTRATIVAS	13,29
TRANSP	GHAK77	FSI921	SUPERAVIT FONDOS DEL SISTEMA	494,51
TRANSP	SHAX01	FSI921	INVERSION ESTRATEGICA INSTITUCIONAL	3,78
UBNBP	AHAQ01	INT001	UNIDADES ADMINISTRATIVAS	22,04
UBNBP	AHAQ01	INT921	UNIDADES ADMINISTRATIVAS	345,57
UBNBP	AHAQ57	INT001	ADM UNA - BCO NACIONAL -BCO POPULAR	0,08
UBNBP	NHAH03	INT001	CENTROS RECURSO HIDRICO Y ENER RENO	3,29
UCPI	GHAH04	BMU001	BM11 PERTINENCIA Y CALIDAD	-40.433,55
UCPI	GHAH04	BMU921	BM11 PERTINENCIA Y CALIDAD	496,01
UCPI	GHAK02	INT001	UNIDADES ACADEMICAS	0,25
UCPI	GHAK02	INT921	UNIDADES ACADEMICAS	0,00
UCPI	NAKH02	BMU001	BM09 CAMBIO CLIMATICO Y DESARROLLO	-36.733,65
UCPI	NAKH02	BMU921	BM09 CAMBIO CLIMATICO Y DESARROLLO	3.346,07
UCPI	NBCH02	BMU001	BM03 CADENA DE ABASTEC Y LOGISTICA	-37.231,01
UCPI	NBCH02	BMU921	BM03 CADENA DE ABASTEC Y LOGISTICA	13.041,21
UCPI	NCEH05	BMU001	BM05 INNOVACION PEDAGOGICA	-11.519,87
UCPI	NCEH05	BMU921	BM05 INNOVACION PEDAGOGICA	18.540,82
UCPI	NDBH09	BMU001	BM10 FORMACION HUMANISTICA Y DESARR	-20.346,40

UNIVERSIDAD NACIONAL
VICERRECTORÍA DE ADMINISTRACION
PROGRAMA DE GESTIÓN FINANCIERA
LIQUIDACIÓN PRESUPUESTARIA DE RECURSOS ESPECIFICOS
AL 31 DE DICIEMBRE DE 2016
(en miles de colones)

ORG.	PROGRAMA	FONDO	NOMBRE	SUPERAVIT ESPECIFOPOR PROGRAMA
UCPI	NDBH09	BMU921	BM10 FORMACION HUMANISTICA Y DESARR	6.952,12
UCPI	NDKH01	BMU001	BM06 PROCESOS ARTISTICOS	-8.753,43
UCPI	NDKH01	BMU921	BM06 PROCESOS ARTISTICOS	12.087,98
UCPI	NEJH03	BMU001	BM01 EMPRENDEDURISMO	-2.034,09
UCPI	NEJH03	BMU921	BM01 EMPRENDEDURISMO	4.568,82
UCPI	NFAH02	BMU001	BM08 MOVIMIENTO HUMANO Y TERAPIAS C	-17.553,01
UCPI	NFAH02	BMU921	BM08 MOVIMIENTO HUMANO Y TERAPIAS C	4.647,24
UCPI	NFGH02	BMU001	BM04 RADIACIONES	-10.919,90
UCPI	NFGH02	BMU921	BM04 RADIACIONES	2.322,09
UCPI	NHAH05	BMU001	BM02 EDUCACION PERMANENTE	-18.250,59
UCPI	NHAH05	BMU921	BM02 EDUCACION PERMANENTE	4.886,87
UCPI	NIAH01	BMU001	BM07 BIOPROCESOS Y AMBIENTE	-113.842,70
UCPI	NIAH01	BMU921	BM07 BIOPROCESOS Y AMBIENTE	2.043,23
UCPI	NXIR02	FSI921	EDIF EMPREN, PERMANENTE, CADENA ABA	24.441,78
UCPI	NXIR03	BMU001	EDIFICIO FISICA APLICADA	0,00
UCPI	NXIR04	BMU001	EDIF PROCE ARTISTICOS/OBRAS DEPORTI	0,00
UCPI	NXIR04	BMU921	EDIF PROCE ARTISTICOS/OBRAS DEPORTI	236.685,60
UCPI	NXIR05	BMU001	EDIFICIO PROCESOS INDUSTRIALES	0,00
UCPI	NXIR06	BMU001	EDIF MOVIM HUMANO Y TERAPIA COMPLEM	-27.698,84
UCPI	UXIR01	BMU001	RESIDENCIAS Y O DEPORTIVAS NICOYA	0,00
UCPI	UXIR01	BMU921	RESIDENCIAS Y O DEPORTIVAS NICOYA	1.225.478,77
UCPI	UXIR02	BMU001	RESIDENCIAS Y O DEPORTIVAS LIBERIA	-62.678,57
UCPI	UXIR02	BMU921	RESIDENCIAS Y O DEPORTIVAS LIBERIA	290.105,04
UCPI	UXIR03	BMU001	RESIDENCIAS SARAPIQUI	-73.814,65
UCPI	UXIR03	BMU921	RESIDENCIAS SARAPIQUI	290.873,55
UCPI	UXIR04	BMU001	RESIDENCIAS PEREZ ZELEDON	-324.716,94
UCPI	UXIR05	BMU001	OBRAS DEPORTIVAS COTO	69.458,97
VACAD	AHAK02	INT001	UNIDADES ACADEMICAS (ADMINISTRACIO	8,29
VACAD	AHAQ04	INT001	OPERACION CONCENTRADAS	2,32
VACAD	AHAQ50	FSI001	GEST. ADM. DE RECUR. FDO DEL SISTEM	1.000,00
VACAD	DDAA04	CEX921	B. EN FILOSOFÍA	801,96
VACAD	DDAA04	INT001	B. EN FILOSOFÍA	51,16
VACAD	DGDB01	INT001	MAESTRIA PLANIF ENF DESARR LOCAL	20,89
VACAD	ECDG02	FSI001	POTENCIAL PROG OLIMPIA CR BIOLOGIA	1.000,00
VACAD	EDFG03	FUN921	POTENCIANDO EXPRESION CREACION ARTI	500,00
VACAD	EEHG04	FSI001	DESA PARTIC ALTERN RESID ORGAN COMU	1.000,00

UNIVERSIDAD NACIONAL
VICERRECTORÍA DE ADMINISTRACION
PROGRAMA DE GESTIÓN FINANCIERA
LIQUIDACIÓN PRESUPUESTARIA DE RECURSOS ESPECIFICOS
AL 31 DE DICIEMBRE DE 2016
(en miles de colones)

ORG.	PROGRAMA	FONDO	NOMBRE	SUPERAVIT ESPECIFOPOR PROGRAMA
VACAD	GGKM06	CEX921	INFOACES SIST INTEG INFO INST EDUC	11.866,52
VACAD	GGKM06	INT001	INFOACES SIST INTEG INFO INST EDUC	755,76
VACAD	GGKM06	INT921	INFOACES SIST INTEG INFO INST EDUC	918,13
VACAD	GHAG01	FID001	FONDO INV Y DES ACADÉM FIDA	72.412,71
VACAD	GHAG01	INT001	FONDO INV Y DES ACADÉM FIDA	0,49
VACAD	GHAG01	TTS001	FONDO INV Y DES ACADÉM FIDA	125,00
VACAD	GHAK02	CEX921	UNIDADES ACADEMICAS	35,00
VACAD	GHAK02	INT001	UNIDADES ACADEMICAS	2.771,08
VACAD	GHAK02	INT921	UNIDADES ACADEMICAS	9.439,08
VACAD	GHAK02	TTS001	UNIDADES ACADEMICAS	15.435,50
VACAD	GHAK02	TTS921	UNIDADES ACADEMICAS	55.149,44
VACAD	GHAK06	INT001	SERV.REMUNER. ACADEMICOS	0,65
VACAD	GHAK14	EME921	ADM MAESTR EST CULTURA CENTRO	7.480,00
VACAD	GHAK14	FSI921	ADM MAESTR EST CULTURA CENTRO	2.000,00
VACAD	GHAK14	INT001	ADM MAESTR EST CULTURA CENTRO	3,64
VACAD	GHAK14	PES001	ADM MAESTR EST CULTURA CENTRO	1.350,00
VACAD	GHAK14	REP921	ADM MAESTR EST CULTURA CENTRO	4.220,00
VACAD	GHAK31	FSI921	FORTALECIMIENT A UNID ACADEMIC	283,55
VACAD	GHAK44	INT001	FONDO INSTIT DESA ACADÉMICO	38,74
VACAD	GHAK66	INT001	REDES DE EXCELENCIA	0,55
VACAD	GHAK69	FSI001	EQUIPO DIDACTICO	26.581,25
VACAD	GHAK69	FSI921	EQUIPO DIDACTICO	4.780,71
VACAD	GHAK76	FSI001	FONDO APOYO PARA EL FORTALECIM ALIA	500,00
VACAD	GHAL08	FSI001	NUEVAS TECN INFORM Y COMUNIC	500,00
VACAD	GHAL08	FSI921	NUEVAS TECN INFORM Y COMUNIC	22.863,17
VACAD	GHBK14	BEC001	EQUIPO TECNOLOG VICERRECT ACADEMICA	6.500,00
VACAD	GHBK14	CEX921	EQUIPO TECNOLOG VICERRECT ACADEMICA	500,00
VACAD	GHBK14	EME921	EQUIPO TECNOLOG VICERRECT ACADEMICA	2.000,00
VACAD	GHBK14	FEU001	EQUIPO TECNOLOG VICERRECT ACADEMICA	500,00
VACAD	GHBK14	FSI921	EQUIPO TECNOLOG VICERRECT ACADEMICA	8.000,00
VACAD	GHBK14	INT001	EQUIPO TECNOLOG VICERRECT ACADEMICA	131,85
VACAD	GHBK14	INT921	EQUIPO TECNOLOG VICERRECT ACADEMICA	7.575,00
VACAD	GHBK14	PES921	EQUIPO TECNOLOG VICERRECT ACADEMICA	500,00
VACAD	GHBK14	REP001	EQUIPO TECNOLOG VICERRECT ACADEMICA	22.500,00
VACAD	GHBK14	REP921	EQUIPO TECNOLOG VICERRECT ACADEMICA	46.000,00
VACAD	GHBK14	TTS921	EQUIPO TECNOLOG VICERRECT ACADEMICA	1.000,00

UNIVERSIDAD NACIONAL
VICERRECTORÍA DE ADMINISTRACION
PROGRAMA DE GESTIÓN FINANCIERA
LIQUIDACIÓN PRESUPUESTARIA DE RECURSOS ESPECIFICOS
AL 31 DE DICIEMBRE DE 2016
(en miles de colones)

ORG.	PROGRAMA	FONDO	NOMBRE	SUPERAVIT ESPECIFOPOR PROGRAMA
VACAD	IEAG35	CEX921	CONSERVACION DE RECURSOS GENETICOS	940,00
VACAD	IEAG35	INT001	CONSERVACION DE RECURSOS GENETICOS	59,97
VACAD	IGAI01	FUR921	UNA REDTUR TURISMO SOC Y AMBIENTE	500,00
VACAD	NABK01	PES001	REC LEY No 6267 ESC BIOL	2.950,00
VACAD	NCHJ01	INT001	CONSTANCIAS PARA CARRERA ACADEMICA	0,49
VACAD	NEHH01	CEX921	PROGRAMA UNA-CAMPUS SOSTENIBLE	1.967,85
VACAD	NEHH01	INT001	PROGRAMA UNA-CAMPUS SOSTENIBLE	174,67
VACAD	NEHH01	INT921	PROGRAMA UNA-CAMPUS SOSTENIBLE	608,26
VACAD	NEHH01	TTS921	PROGRAMA UNA-CAMPUS SOSTENIBLE	145,44
VACAD	VHAU46	FSI921	AYUDA Y BECAS FUNCIONARIOS ACADEMIC	81.231,32
VDESA	AHAQ01	INT001	UNIDADES ADMINISTRATIVAS	1.783,18
VDESA	AHAQ01	INT921	UNIDADES ADMINISTRATIVAS	11.796,51
VDESA	AHAQ01	TTS001	UNIDADES ADMINISTRATIVAS	9.966,81
VDESA	AHAQ01	TTS921	UNIDADES ADMINISTRATIVAS	8.523,75
VDESA	AHAQ04	CEX921	OPERACION CONCENTRADAS	48,34
VDESA	AHAQ04	FEU921	OPERACION CONCENTRADAS	25,16
VDESA	AHAQ04	FIN921	OPERACION CONCENTRADAS	82,48
VDESA	AHAQ04	INT001	OPERACION CONCENTRADAS	333,71
VDESA	AHAQ04	INT921	OPERACION CONCENTRADAS	2.382,81
VDESA	AHAQ04	TTS921	OPERACION CONCENTRADAS	6,06
VDESA	AHAQ50	FSI001	GEST. ADM. DE RECUR. FDO DEL SISTEM	2.423,28
VDESA	AHAQ50	FSI921	GEST. ADM. DE RECUR. FDO DEL SISTEM	7.859,70
VDESA	AHAQ73	INT001	SECCION DE TRANSPORTE INSTITUCIONAL	67,12
VDESA	AHAQ73	TTS001	SECCION DE TRANSPORTE INSTITUCIONAL	4.545,20
VDESA	AHAQ75	INT001	GESTION ADMINISTRATIVA	155,45
VDESA	AHAQ75	INT921	GESTION ADMINISTRATIVA	584,94
VDESA	AHAQ75	TTS921	GESTION ADMINISTRATIVA	969,37
VDESA	GHAK17	INT001	ADM MAESTR RELAC INTERNAC	0,00
VDESA	GHAK77	INT001	SUPERAVIT FONDOS DEL SISTEMA	76,69
VDESA	GHAK77	INT921	SUPERAVIT FONDOS DEL SISTEMA	1.202,19
VDESA	GHAK94	INT001	INTERESES FONDOS DEL SISTEMA	453,12
VDESA	GHAK94	INT921	INTERESES FONDOS DEL SISTEMA	125,19
VDESA	GHBK13	INT001	PROGRAMA USO INSTITUCIONAL	320,18
VDESA	GHBK13	TTS921	PROGRAMA USO INSTITUCIONAL	5.019,09
VDESA	GHBK17	INT001	INVERSION INSTITUC ACADEMICA	1.523,26
VDESA	GHBK17	TTS001	INVERSION INSTITUC ACADEMICA	1.626,31

UNIVERSIDAD NACIONAL
VICERRECTORÍA DE ADMINISTRACION
PROGRAMA DE GESTIÓN FINANCIERA
LIQUIDACIÓN PRESUPUESTARIA DE RECURSOS ESPECIFICOS
AL 31 DE DICIEMBRE DE 2016
(en miles de colones)

ORG.	PROGRAMA	FONDO	NOMBRE	SUPERAVIT ESPECIFOPOR PROGRAMA
VDESA	GXIX01	CEX921	REAJUSTE PRECIOS DE OBRAS	1.458,13
VDESA	GXIX01	FSI921	REAJUSTE PRECIOS DE OBRAS	22.174,39
VDESA	GXIX01	INT001	REAJUSTE PRECIOS DE OBRAS	113,39
VDESA	GXIX01	TTS921	REAJUSTE PRECIOS DE OBRAS	319,27
VDESA	SHAX01	CEX921	INVERSION ESTRATEGICA INSTITUCIONAL	100,45
VDESA	SHAX01	INT921	INVERSION ESTRATEGICA INSTITUCIONAL	148,56
VS	DAH01	CEX001	M.MANEJO VIDA SILVESTRE	1,20
VS	DAH01	CEX921	M.MANEJO VIDA SILVESTRE	63,85
VS	DAH01	INT001	M.MANEJO VIDA SILVESTRE	23,00
VS	DAH01	INT921	M.MANEJO VIDA SILVESTRE	172,59
VS	DAH01	TTS921	M.MANEJO VIDA SILVESTRE	75,15
VS	GAG01	INT001	FONDO SOLIDARIO ICOMVIS	419,17
VS	GAG01	INT921	FONDO SOLIDARIO ICOMVIS	1.481,51
VS	GAG01	TTS921	FONDO SOLIDARIO ICOMVIS	5.021,53
VS	GHAK02	INT001	UNIDADES ACADEMICAS	55,15
VS	GHAK02	INT921	UNIDADES ACADEMICAS	220,32
VS	GHAK02	TTS001	UNIDADES ACADEMICAS	0,00
VS	GHAK02	TTS921	UNIDADES ACADEMICAS	49,41
VS	IAGG37	CEX921	EVALUAC POBLAC MAMIF CORD TALAMANCA	539,81
VS	IAGG37	INT001	EVALUAC POBLAC MAMIF CORD TALAMANCA	65,63
VS	IAGG37	INT921	EVALUAC POBLAC MAMIF CORD TALAMANCA	473,56
VS	NAJI01	INT001	CAPTN INV. EXT. TELEDETECCIÓN SIG	0,82
VS	NAJI01	INT921	CAPTN INV. EXT. TELEDETECCIÓN SIG	13,24
VS	NFEG17	FID921	VINCULO IINTERDISCIPLINARIO PARA LA	770,37
VVE	GHAM10	INT001	AUDITORIO CLODOMIRO PICADO	86,09
VVE	GHAM10	INT921	AUDITORIO CLODOMIRO PICADO	0,00
VVE	GHAM10	TTS001	AUDITORIO CLODOMIRO PICADO	5.252,53
VVE	GHAM10	TTS921	AUDITORIO CLODOMIRO PICADO	0,00
VVE	UHAO01	BEC001	ESTUDIANTE DISTINGUIDO	0,00
VVE	UHAO02	BEC001	VIDA UNIVERSITARIA	35.369,86
VVE	UHAO02	INT001	VIDA UNIVERSITARIA	25,53
VVE	UHAO02	INT921	VIDA UNIVERSITARIA	400,13
VVE	UHAO04	BEC001	ESTUDIANTES CON DISCAPACIDAD	1.399,42
VVE	UHAO40	CEX001	VIDA UNIVERSITARIA CHOROTEGA	18.000,00
VVE	UHAO43	CEX001	VIDA ESTUDIANTIL - BNCR	15.775,83
VVE	UHAO43	CEX921	VIDA ESTUDIANTIL - BNCR	30.934,42

UNIVERSIDAD NACIONAL
VICERRECTORÍA DE ADMINISTRACION
PROGRAMA DE GESTIÓN FINANCIERA
LIQUIDACIÓN PRESUPUESTARIA DE RECURSOS ESPECIFICOS
AL 31 DE DICIEMBRE DE 2016
(en miles de colones)

ORG.	PROGRAMA	FONDO	NOMBRE	SUPERAVIT ESPECIFOPOR PROGRAMA
VVE	UHAO43	INT001	VIDA ESTUDIANTIL - BNCR	1.965,41
VVE	UHAO43	INT921	VIDA ESTUDIANTIL - BNCR	0,00
VVE	UHAO44	CEX921	JUNCOS VIDA ESTUDIANTIL - BNCR	3.620,49
VVE	UHAO44	INT001	JUNCOS VIDA ESTUDIANTIL - BNCR	356,33
VVE	UHAO44	INT921	JUNCOS VIDA ESTUDIANTIL - BNCR	0,00
VVE	VHAK29	FSI001	ACUC FESTIVAL UNIV.REG.DE VIDA EST	7.734,08
VVE	VHAK29	FSI921	ACUC FESTIVAL UNIV.REG.DE VIDA EST	101,03
VVE	VHAK41	FSI001	RED UNIVERSITARIA ESTATAL EST VOLU	752,76
VVE	VHAK41	FSI921	RED UNIVERSITARIA ESTATAL EST VOLU	2.854,38
VVE	VHAU03	CEX921	UNIDAD PARAACADEMICA DEPART.	262,79
VVE	VHAU03	FSI921	UNIDAD PARAACADEMICA DEPART.	18.190,81
VVE	VHAU03	INT001	UNIDAD PARAACADEMICA DEPART.	40.870,70
VVE	VHAU03	INT921	UNIDAD PARAACADEMICA DEPART.	12.610,70
VVE	VHAU21	INT001	SISTEMA INSTIT. DE SODAS	0,31
VVE	VHAU21	INT921	SISTEMA INSTIT. DE SODAS	5,03
TOTAL				9.310.613,20

SECCIÓN E

ESTADO DE ORIGEN Y APLICACIÓN DE RECURSOS

UNIVERSIDAD NACIONAL
VICERRECTORÍA DE ADMINISTRACIÓN
PROGRAMA DE GESTIÓN FINANCIERA
ESTADO DE ORIGEN Y APLICACIÓN DE RECURSOS
LIQUIDACIÓN PRESUPUESTARIA AL 31 DE DICIEMBRE DE 2016
(en miles de colones)

ORIGEN DE LOS RECURSOS	MONTO	APLICACIÓN DE LOS RECURSOS	MONTO
I. RECURSOS DE APLICACION GENERAL		0. REMUNERACIONES	72.201.549,19
		0.01 Remuneraciones Básicas	27.733.940,37
		0.02 Remuneraciones Eventuales	1.406.086,94
		0.03 Incentivos Salariales	30.154.638,40
		0.04 Contrib. Pat. al Desarr. y Segurid. Social	5.374.744,24
		0.05 Contrib. Pat. Fdos. Pensiones y Otros de Cap.	7.517.444,75
		0.99 Otras Remuneraciones	94.694,49
		1. SERVICIOS	5.743.223,63
		2. MATERIALES Y SUMINISTROS	1.299.578,96
		3. INTERESES Y COMISIONES	202.120,91
		5. BIENES DURADEROS	7.845.284,64
		5.01 Maquinaria, Equipo y Mobiliario	2.893.138,02
		5.02 Construcciones, Adiciones y Mejoras	4.947.010,05
		5.03 Bienes preexistentes	0,00
		5.99 Bienes Duraderos Diversos	5.136,57
		6. TRANSFERENCIAS CORRIENTES	4.025.668,09
		6.01 Transf Ctes Sector Público	82.895,20
		6.02 Transf. Ctes. a Personas	826.913,39
		6.03 Prestaciones	1.676.908,01
		6.04 Transf. Ctes. Empres. Priv. Sin Fines Lucro	1.407.270,82
		6.06 Otras Transf. Ctes. Sector Privado	15.101,69
		6.07 Transf. Corrientes al Sector Externo	16.578,98
		8. AMORTIZACIÓN	211.287,29
		8.02 Amortización de Préstamos	211.287,29
TOTAL ORIGEN RECURSOS GENERALES	116.748.175,20	TOTAL APLICACIÓN REC. GENERALES	91.548.712,11
		TOTAL SUPERAVIT RECURSOS GENERALES	25.199.463,09

UNIVERSIDAD NACIONAL
VICERRECTORÍA DE ADMINISTRACION
PROGRAMA DE GESTIÓN FINANCIERA
ESTADO DE ORIGEN Y APLICACIÓN DE RECURSOS
LIQUIDACIÓN PRESUPUESTARIA AL 31 DE DICIEMBRE DE 2016
(en miles de colones)

ORIGEN DE LOS RECURSOS	MONTO	APLICACION DE LOS RECURSOS	MONTO
II. RECURSOS DE APLICACIÓN ESPECÍFICA			
1. INGRESOS CORRIENTES	15.690.663,39	0. REMUNERACIONES	1.702.176,91
1.1.9 Otros Ingresos tributarios	293,21	0.01 Remuneraciones Básicas	849.088,81
1.1.9.1 Impuesto de timbres	293,21	0.02 Remuneraciones Eventuales	24.176,79
1.3.1 Venta de Bienes y Servicios	5.003.886,59	0.03 Incentivos Salariales	577.369,15
1.3.1.1 - Venta de Bienes	3.075,60	0.04 Contrib. Pat. al Desarr. y Segurid. Social	120.726,99
1.3.1.2 - Venta de Servicios	897.981,35	0.05 Contrib. Pat. Fdos. Pensiones y Otros de Cap.	130.815,17
1.3.1.3 - Derechos Administrativos	4.102.829,64	0.99 Otras Remuneraciones	0,00
1.3.2 Ingresos de la Propiedad	228.095,60	1. SERVICIOS	1.259.597,62
1.3.2.3 - Renta de Activos Financieros	228.095,60	2. MATERIALES Y SUMINISTROS	571.974,96
1.3.9 Otros Ingresos No tributarios	25.933,57	3. INTERESES Y COMISIONES	279,42
1.4.1 Transferencias Corrientes del Sector Público	10.498.507,81	4. ACTIVOS FINANCIEROS	850,67
1.4.1.1 - Transfer. Corrientes del Gobierno Central	9.518.679,11	5. BIENES DURADEROS	3.118.571,49
1.4.1.2 - Transf. Corrient. Organos Desconcentrados	737.423,87	5.01 Maquinaria, Equipo y Mobiliario	2.309.613,19
1.4.1.2.01 Comisión Nacional de Emergencias	737.423,87	5.02 Construcciones, Adiciones y Mejoras	808.958,30
1.4.1.3 - Transf. Corrient. De Inst. decon no empr.	241.079,21	6. TRANSFERENCIAS CORRIENTES	10.640.763,97
1.4.1.3.01 CONICIT	39.288,66	6.01 Transf. Ctes al Sector Público	19.683,37
1.4.1.3.03 CONARE	77.367,69	6.02 Transf. Ctes. a Personas	10.043.608,57
1.4.1.3.07 UNIVERSIDAD DE COSTA RICA	121.922,85	6.03 Prestaciones	53.663,04
1.4.1.3.09 INSTITUTO TECNOLÓGICO DE COSTA RICA	2.500,00	6.04 Transf. Ctes. Empres. Priv. Sin Fines Lucro	523.523,47
1.4.1.6- Transf. Corrient. Empresas públicas financ.	1.405,63	6.06 Otras Transf. Ctes. Sector Privado	0,00
1.4.1.6. BANCO NACIONAL DE COSTA RICA	1.405,63		
1.4.2 Transferencias corrientes sector privado	2.812,50		
1.4.3 Transferencias corrientes del sector externo	191.054,05		

UNIVERSIDAD NACIONAL
VICERRECTORÍA DE ADMINISTRACION
PROGRAMA DE GESTIÓN FINANCIERA
ESTADO DE ORIGEN Y APLICACIÓN DE RECURSOS
LIQUIDACIÓN PRESUPUESTARIA AL 31 DE DICIEMBRE DE 2016
 (en miles de colones)

ORIGEN DE LOS RECURSOS	MONTO	APLICACIÓN DE LOS RECURSOS	MONTO
9. FINANCIAMIENTO	10.713.619,46		
9.3.0 Recursos de Vigencias Anteriores	10.713.619,46		
9.3.2 - Superávit Específico	10.713.619,46		
TOTAL ORIGEN RECURSOS ESPECÍFICOS	26.604.282,79	TOTAL APLICACIÓN DE RECURSOS	17.293.609,04
TOTAL ORIGEN DE LOS RECURSOS	143.352.457,99	TOTAL APLICACIÓN DE RECURSOS	109.842.921,15
		TOTAL SUPERAVIT RECURSOS ESPECÍFICOS	9.310.673,75
		TOTAL SUPERAVIT UNIVERSIDAD	34.510.136,84

SECCIÓN F

CERTIFICACIONES Y CONSTANCIAS

**CERTIFICACIÓN DE LOS SUPERÁVIT
AL 31 DE DICIEMBRE DEL 2016**

UNIVERSIDAD NACIONAL
PROGRAMA DE GESTIÓN FINANCIERA

“Dirección”


CERTIFICACIÓN DEL SUPERÁVIT PRESUPUESTARIO
AL 31 DE DICIEMBRE DEL AÑO 2016


La Directora del Programa de Gestión Financiera de la Universidad Nacional y el Jefe de la Sección de Presupuesto de la Universidad Nacional, con base en los resultados obtenidos en el “Resumen General Acumulado de Liquidación Presupuestaria al 31 de diciembre del 2016”, certifica que el superávit presupuestario total del período ascendió a la suma de **¢34.510.136.837,13** (Treinta y cuatro mil quinientos diez millones ciento treinta y seis mil ochocientos treinta y siete colones con 25/100) conformados de la siguiente forma: superávit de recursos de aplicación general por la suma de **¢25.199.463.090,74** (Veinticinco mil ciento noventa y nueve millones cuatrocientos sesenta y tres mil noventa con 74/100), y superávit de los recursos de aplicación específica por **¢9.310.673.746,39** (Nueve mil trescientos diez millones seiscientos setenta y tres mil setecientos cuarenta y seis colones con 39/100).

Dada en la ciudad de Heredia, a los veinticinco días del mes de enero del año dos mil diecisiete.


MBA. Dinia Fonseca Oconor
Directora
PROGRAMA DE GESTIÓN FINANCIERA




Mag. Ronny Hernández Álvarez
Jefe, Sección de Presupuesto
PROGRAMA DE GESTIÓN FINANCIERA



**CERTIFICACIÓN DE INGRESOS Y EGRESOS DE LEY DE
PESCA (INFORME LEY N° 8000)**

**Aspectos generales acerca del informe de ejecución de los Ingresos de la Ley 8000,
(anterior Ley de Pesca del Atún No. 6267)**

El artículo N°47 de la ley N°7384, que reforma la ley N°6267 conocida como Ley del Pesca, publicada en el diario oficial "La Gaceta" del 29 de marzo de 1994, establece, a partir de su vigencia, nuevos compromisos para las instituciones que ahí se mencionan. Específicamente en el caso de la Universidad Nacional, estipula que los dineros generados por la ley N° 6267 deben ser utilizados antes de dos años contados a partir del giro respectivo.

Considerando que la Universidad Nacional opera con un presupuesto anual de ingresos y egresos, la información sobre el uso de los recursos se presenta a la Contraloría General de la República en las liquidaciones anuales de los dos años presupuestarios siguientes al momento en que se realizan los ingresos del caso.

En cumplimiento de lo establecido en la ley y atendiendo lo indicado por el Ente Contralor en su oficio 2938 (OD-P-309) del 31 de marzo del 2000, se adjunta el detalle de los ingresos y egresos ejecutados en el período 2001-2015, así como la identificación de las actividades presupuestarias con las que se ejecutaron los egresos para el año 2015. Por su parte, el saldo pendiente de ejecutar del año 2010 se liquidó en los años 2011 y 2012, el saldo del 2011 se liquidó entre el 2012 y el 2013, el saldo del 2012 se liquidó entre el 2013 y 2014, el saldo del 2013 se liquidó en el 2014, el saldo del 2014 se liquidó en el 2015, el saldo del 2015 se liquida en el 2016. Asimismo, los ingresos del 2016 serán aplicados en los años 2016 y 2017, de modo que dicha información se remitirá en su oportunidad.

Cabe indicar, que se le está enviando al Instituto Costarricense de Pesca y Acuicultura, la certificación de ingresos y egresos del período 2016 (adjunta) para lo correspondiente.

**UNIVERSIDAD NACIONAL
VICERRECTORÍA DE ADMINISTRACIÓN
PROGRAMA DE GESTIÓN FINANCIERA
DIRECCIÓN**

CERTIFICACIÓN DE INGRESOS Y EGRESOS LEY No. 8000 DEL 2007 (Art- No. 8 de la anterior Ley No. 6267 reformado por la Ley No. 7324 del 29 de marzo de 1994).

Señores: Instituto Costarricense de Pesca y Acuicultura

La Directora del Programa de Gestión Financiera y el Jefe de la Sección de Presupuesto de la Universidad Nacional, certifica los ingresos de la Ley No. 8000 recibidos en el período 2016 y los egresos que se han ejecutado para ese año corresponden a (datos en miles de colones).

PROGRAMA	DESCRIPCIÓN	INGRESOS	EGRESOS
TOTAL		115.581,20	166.201,74
GABN01	REVISTA CIENCIAS MARINAS		5.961,49
IAAG12	APORTES GESTION PESQUERA ARTESANAL		514,09
IAAG14	EVAL Y SEG MANGLARES EN EL LITORAL		2.296,22
IABG24	CONOCIMIENTO POPULAR Y PERCEPCIONES		436,00
IABG24	CONOCIMIENTO POPULAR Y PERCEPCIONES		43,20
IABG26	IMPACTOS PEZ LEON EN EL CARIBE CR		17,73
IABG26	IMPACTOS PEZ LEON EN EL CARIBE CR		18,78
IAGG47	INDICADORES AMBIENTALES ECOSISTEMAS		2.138,73
IAGG49	DISTRIB Y ABUNDANCIA DE BACTERIAS L		802,57
IAGG49	DISTRIB Y ABUNDANCIA DE BACTERIAS L		570,83
IAGI05	ESTUDIO COMPORTAM FITOPLANCTON NOCI		2.810,76
IEGG04	OPTIMIZACION TAPES MICROBIANOS AGUA		503,75
IEGG04	OPTIMIZACION TAPES MICROBIANOS AGUA		835,67
IFFG03	ESTUDIO DE LOS CAMBIOS BIOQUIMICOS		1.273,93
IFFG03	ESTUDIO DE LOS CAMBIOS BIOQUIMICOS		2.663,07
IIDG01	PURIFICACION Y CARACT MOLECULAR Y F		706,36
NABK01	REC LEY No 6267 ESC BIOL		71.315,32
NABK01	REC LEY No 6267 ESC BIOL		58.026,77
NEAW06	LAB PRODUCCION DE PLANCTON MARINO		1.119,19
NEBW01	LABORAT CULTIVO REPROD PECES MARINO		2.328,32
NIAW03	LAB BIOTECNOLOGIA DE PLANTAS		146,17
IABW01	ESTAC NAC CIENC MARINAS ECMAR		11.672,79


Se extiende esta certificación a los 9 días del mes de febrero del año dos mil diecisiete.

PROGRAMA DE GESTIÓN FINANCIERA

A. Fonseca
MBA. Dinia Fonseca Orosco
Directora



R. Hernández
Mag. Ronny Hernández Álvarez
Jefe, Sección de Presupuesto



UNIVERSIDAD NACIONAL
PROGRAMA DE GESTION FINANCIERA
RESUMEN DE LA EJECUCION DE LOS INGRESOS Y EGRESOS
DE LA LEY 8000 (Anterior Ley 6227 - Ley de Pesca del Atún)
PARA LOS AÑOS 2001-2016
(cifras en miles de colones)

AÑO	GASTOS																Pendiente de Liquidar
	2001	2002	2003	2004	2005	2006	2007	2008	2009	2010	2011	2012	2013	2014	2015	2016	
2000	61.071,96	49.915,21	11.156,75														0,00
2001	61.559,51	36.204,05	25.355,46														0,00
2002	51.803,00		32.463,19	19.339,81													0,00
2003	72.548,14		34.318,16	38.229,98													0,00
2004	72.850,00		33.031,22	39.818,78													0,00
2005	45.470,54		40.790,87	4.679,67													0,00
2006	219.840,79		143.968,34	75.872,45													0,00
2007	93.852,36		36.385,19	57.467,17													0,00
2008	112.277,59		79.016,78	33.260,81													0,00
2009	105.575,81		65.592,71	39.983,10													0,00
2010	148.777,50		92.436,87	56.340,63													0,00
2011	135.216,89		118.310,69	16.906,20													0,00
2012	120.124,51		112.400,25	7.724,26													0,00
2013	91.050,40		91.050,40														0,00
2014	157.339,79		29.635,42	127.704,36													0,00
2015	77.407,59		13.702,10	63.705,49													0,00
2016	115.581,20		102.496,25	13.084,95													13.084,95
TOTALES	49.915,21	47.360,80	57.818,65	53.657,97	71.261,20	80.609,65	148.648,01	112.257,64	136.483,95	98.853,52	132.419,97	174.651,32	129.306,45	128.410,08	141.405,46	166.201,74	13.084,95

1/ El saldo de ingresos 2011 se liquida en el periodo 2013
 Los ingresos del año 2012 se liquidan en los periodos 2013 y 2014.
 Los ingresos del año 2013 se liquidan en los periodos 2014.
 Los ingresos del año 2014 se liquidan en los periodos 2014 y 2015.
 Los ingresos del año 2015 se liquidan en los periodos 2015 y 2016.
 Los ingresos del año 2016 se liquidan en los periodos 2016 y 2017.

**CERTIFICACIÓN DE LA CAJA COSTARRICENSE DE
SEGURO SOCIAL**

**Documento Consulta Morosidad
No. 201702841311
Patrono al Día**

Funcionario:	LAURA DELGADO ULATE
Tipo/Número:	0/107390987
Institución:	UNIVERSIDAD NACIONAL

Al ser las 10:55 AM del 09/02/2017 he procedido a consultar vía Web a la Caja Costarricense de Seguro Social - Sistema Centralizado de Recaudación (SICERE) a:

RAZÓN SOCIAL/NOMBRE	CÉDULA(FIS/JUR)
UNIVERSIDAD NACIONAL	4000042150

REVISADOS LOS REGISTROS POR CONCEPTO DE CUOTAS OBRERAS Y PATRONALES, ARREGLOS DE PAGO, CHEQUES DEBITADOS Y OTRAS FACTURAS, EL PATRONO / TRABAJADOR INDEPENDIENTE ARRIBA DETALLADO CON CÉDULA Y RAZÓN SOCIAL INDICADA SE ENCUENTRA AL DÍA

NÚMERO PATRONAL	NOMBRE O RAZÓN SOCIAL	LUGAR DE PAGO
4000042150	UNIVERSIDAD NACIONAL	HEREDIA

----- Última Línea -----

Nombre y Firma de Funcionario Responsable <i>Rafael Brenes López</i>	
Funcionario de Institución que emite el Documento	

Este documento es nulo si no cuenta con el nombre y la firma del funcionario responsable y sin el sello de la institución que la emite

SECCIÓN G

ANEXOS

ANEXO N°1

**GASTOS REALES SEGÚN
CLASIFICACIÓN ECONÓMICA**

**UNIVERSIDAD NACIONAL
VICERRECTORIA DE ADMINISTRACION
PROGRAMA DE GESTIÓN FINANCIERA
GASTOS REALES SEGÚN CLASIFICACIÓN ECONOMICA
AL 31 DE DICIEMBRE DE 2016
(cifras en miles de colones)**

DESCRIPCIÓN	
GASTOS CORRIENTES	97.726.720,60
Gasto de Consumo	85.837.659,66
Remuneraciones	77.124.229,41
Compra de bienes y servicios	8.713.430,25
Intereses	363.132,19
Deuda Interna	363.132,19
Transferencias corrientes	11.525.928,75
Al sector público	102.578,57
Al sector privado	11.406.485,68
Al sector externo	16.864,51
GASTO DE CAPITAL	11.115.600,55
Inversión Directa	11.115.600,55
Inversión Real	10.963.856,13
Gasto de formación de capital	5.755.968,35
Compra de bienes tangibles	5.207.887,78
Inversión financiera	151.744,42
Desembolsos financieros	151.744,42
TOTAL GASTOS REALES	
	108.842.321,15

Fuente: Programa de Gestión Financiera
Consolidado de Egresos al 31 de diciembre de 2016

ANEXO N° 2
INFORME DE TRANSFERENCIAS

UNIVERSIDAD NACIONAL
VICERRECTORÍA DE ADMINISTRACIÓN
PROGRAMA DE GESTIÓN FINANCIERA
TRANSFERENCIAS SEGÚN EJECUCIÓN DEL INGRESO 2016
(cifras reales - miles de colones)

CODIGO	CONCEPTO			109.447.286,11
1.4	TRANSFERENCIAS CORRIENTES			
1.4.1	TRANSFERENCIAS CORRIENTES DEL SECTOR PUBLICO			109.447.286,11
1.4.1.1	DEL GOBIERNO CENTRAL			109.447.286,11
	Ley 5909 "FEES"	102.393.510,85		
	Ley 7386 Rentas Propias	100.216.240,52		
		2.117.270,33		
1.4.1.2	OTRAS INSTITUCIONES PÚBLICAS	757.423,87		
	Ley 8276 Fondo de emergencias- OVSICORI	757.423,87		
1.4.1.3	TRANSFERENCIAS CORRI DE INST DESCON. NO EMP	241.079,21		
	CONICIT	39.288,66		
	CONSEJO NACIONAL DE RECTORES	77.367,69		
	UNIVERSIDAD DE COSTA RICA	121.922,85		
	INSTITUTO TECNOLOGICO DE COSTA RICA	2.500,00		
	COLEGIO DE PROFESIONALES EN CIENCIAS ECONOMICAS	0,00		
1.4.1.6	TRANSFERENCIAS CORRIENTES DE EMPRESAS PUBLICAS FINAN	1.405,63		
	BANCO NACIONAL DE COSTA RICA	1.405,63		
1.4.1.6	TRANSF. CORRIENTES DE EMPRESAS PUBLICAS FINAN			
	Judesur			
	Conicit			
1.4.2	DEL SECTOR PRIVADO		2.812,50	
	Federación Costarricense de Pesca			
	Fundación FEMSA			
	Maderas cultivadas de cr MCC S.A			
	Fundación de Parques Nacionales			
	Panamerican Woods (Plantations S.A)			
	Novel Teak Costa Rica S.A			
	Seguro de Accidentes - Estudiantes			
	Cuota de Bienestar Estudiantil			
	Cuota Estudiantil C.C.S.S.			
1.4.3	TRANSFERENCIAS CORRIENTES DEL SECTOR EXTERNO			
1.4.3.9	OTRAS TRANSFERENCIAS CORR. DEL SECTOR EXTERNO	131.054,05		

Fuente: Programa de Gestión Financiera
Cuadro de Ingresos al 31 de diciembre del 2016

ANEXO Nº 3

**DETALLE DE LA CONFORMACIÓN DEL PRESUPUESTO
2016**

UNIVERSIDAD NACIONAL
VICERRECTORÍA DE ADMINISTRACIÓN
PROGRAMA DE GESTIÓN FINANCIERA
LIQUIDACIÓN PRESUPUESTARIA
AL 31 DE DICIEMBRE DEL 2016
RESUMEN DE CONFORMACIÓN MODIFICACIONES INTERNAS
CONSOLIDADO DE EGRESOS
(Cifras en miles de colones)

CCD.	PARTIDA	MODIF. INTER. No. 1. 2016	MODIF. INTER. No. 2. 2016	MODIF. INTER. No. 3. 2016	MODIF. INTER. No. 4. 2016	MODIF. INTER. No. 5. 2016	MODIF. INTER. No. 6. 2016	MODIF. INTER. No. 7. 2016	TOTAL MOD. INTER.
0 00 00	REMUNERACIONES	0,00	-2.328.857,87	517,52	-57,52	39.322,56	148.200,00	0,12	-2.143.935,19
0 01 00	REMUNERACIONES BASICAS	0,00	-1.224.069,63	0,00	0,00	-390.000,00	63.600,00	105,69	-1.480.363,94
0 01 01	Sueldos para Cargos Fijos	0,00	-1.224.069,63	0,00	0,00	-390.000,00	63.600,00	105,69	-1.480.363,94
0 01 03	Servicios Especiales	0,00	0,00	0,00	0,00	0,00	-5.400,00	0,00	-5.294,31
0 01 05	Suplencias	0,00	0,00	0,00	0,00	0,00	2.000,00	0,00	2.000,00
0 02 00	REMUNERACIONES EVENTUALES	0,00	22.418,57	0,00	0,00	0,00	-34.500,00	0,00	-12.081,43
0 02 01	Tiempo Extraordinario	0,00	0,00	0,00	0,00	0,00	-80.000,00	0,00	-80.000,00
0 02 02	Recargo de Funciones	0,00	503,36	0,00	0,00	0,00	45.500,00	0,00	46.003,36
0 02 03	Disponibilidad Laboral	0,00	5.370,64	0,00	0,00	0,00	0,00	0,00	5.370,64
0 02 04	Compensacion Vacaciones	0,00	13.000,00	0,00	0,00	0,00	0,00	0,00	13.000,00
0 02 05	Dietsas	0,00	3.544,58	0,00	0,00	0,00	0,00	0,00	3.544,58
0 03 00	INCENTIVOS SALARIALES	0,00	-1.286.135,55	0,00	0,00	-285.000,00	73.250,00	520,71	-1.477.364,83
0 03 01	Retribución por Altos Servicios	0,00	-304.070,54	0,00	0,00	-75.000,00	52.500,00	362,13	-326.158,41
0 03 02	Restricc. Al Ejerc. Liberal de la Profesión	0,00	-435.762,48	0,00	0,00	-45.000,00	5.600,00	0,00	-475.162,48
0 03 03	Décimo Tercer Mes	0,00	-136.158,86	0,00	0,00	0,00	-9.000,00	0,00	-145.158,86
0 03 04	Salario Escolar	0,00	-2.541,78	0,00	0,00	-95.000,00	11.650,00	248,94	-85.642,85
0 03 99	Otros Incentivos Salariales	0,00	-387.651,88	0,00	0,00	-70.000,00	12.500,00	-90,36	-445.247,24
0 04 00	CONTRIB. PAT. A L DESARROLLO Y SEG. SOCIAL	0,00	-207.762,95	0,00	0,00	0,00	-31.750,00	-377,47	-239.890,42
0 04 01	Contr. Patron. A Seguro de la Salud CCSS	0,00	-221.777,43	0,00	0,00	0,00	-31.750,00	-377,47	-253.904,90
0 04 05	Contr. Patron. A Banco Pop. Y Desar. Comunal	0,00	14.014,48	0,00	0,00	0,00	0,00	0,00	14.014,48
0 05 00	CONTRIB. PAT. Fds. Pensiones y Otros de Capit.	0,00	341.091,68	0,00	0,00	624.322,56	75.600,00	-248,81	1.041.565,43
0 05 01	Contr. Patron. A Seguro de Pensiones CCSS	0,00	172.378,91	0,00	0,00	0,00	800,00	0,12	173.179,03
0 05 02	Aporte Patron. A Reg. Oblig. Pens. Complern.	0,00	-26.893,65	0,00	0,00	0,00	4.100,00	0,00	-22.793,65
0 05 03	Aporte Patron. A Fondo de Capital. Laboral.	0,00	-56.543,02	0,00	0,00	0,00	109.300,00	0,00	52.756,98
0 05 04	Contrib. Patron. Otros Fondos Amist. Entes Públicos	0,00	252.763,97	0,00	0,00	0,00	11.000,00	-248,84	263.515,03
0 05 05	Fdos adm entes privados	0,00	-14,52	0,00	0,00	624.322,56	-49.600,00	0,00	574.708,04
0 99 00	OTRAS REMUNERACIONES	0,00	5.000,00	0,00	0,00	30.000,00	0,00	0,00	35.000,00
0 99 99	Otras Remuneraciones	0,00	5.000,00	0,00	0,00	30.000,00	0,00	0,00	35.000,00
1 00 00	SERVICIOS	1.970.790,73	603.407,19	-359.767,11	-90.264,40	1.500,75	0,00	-95.489,03	1.440.118,07
1 01 00	ALQUILERES	46.019,94	0,00	-9.659,97	14.978,73	0,00	0,00	-11.616,25	39.728,45
1 01 01	Alquiler de Edificios Locales y Terrenos	35.786,33	0,00	-428,58	-5.080,57	0,00	0,00	-12.776,79	17.500,38
1 01 02	Alquiler de Maquinaria, Equipo y Mobiliario	8.111,75	0,00	805,46	10.639,69	0,00	0,00	196,75	19.753,65
1 01 03	Alquiler de Equipo de Cómputo	0,00	0,00	0,00	8.353,29	0,00	0,00	0,00	8.353,29
1 01 04	Alquiler y Derechos Para Telecomunicaciones	1.757,48	0,00	1.302,48	0,00	0,00	0,00	0,00	3.059,96
1 01 99	Otros Alquileres	364,38	0,00	-11.333,34	1.066,32	0,00	0,00	963,80	-8.938,84
1 02 00	SERVICIOS BASICOS	9.164,78	91.079,38	-16.902,70	-11.975,60	0,00	0,00	-2.306,87	69.059,89
1 02 01	Servicio de Agua y Alcantarillados	0,00	0,00	40,90	-1.040,90	0,00	0,00	-2.452,42	-3.452,42
1 02 02	Servicio de Energía Eléctrica	0,00	0,00	-2.000,00	-9.986,73	0,00	0,00	-319,00	-12.305,73
1 02 03	Servicio de Correo	205,00	0,00	0,00	2.652,24	0,00	0,00	371,29	284,93
1 02 04	Servicio de Telecomunicaciones	7.799,46	91.079,38	-12.000,00	-266,74	0,00	0,00	86.612,10	86.612,10
1 02 99	Otros Servicios Básicos	1.160,32	0,00	0,00	-3.600,21	0,00	0,00	360,00	-2.079,89

PROGRAMA DE GESTIÓN FINANCIERA
 LIQUIDACIÓN PRESUPUESTARIA
 AL 31 DE DICIEMBRE DEL 2016
 RESUMEN DE CONFORMACION MODIFICACIONES INTERNAS
 CONSOLIDADO DE EGRESOS
 (Cifras en miles de colones)

COB.	PARTIDA	MODIF. INTER. No. 1, 2016	MODIF. INTER. No. 2, 2016	MODIF. INTER. No. 3, 2016	MODIF. INTER. No. 4, 2016	MODIF. INTER. No. 5, 2016	MODIF. INTER. No. 6, 2016	MODIF. INTER. No. 7, 2016	TOTAL MOD. INTER.
1 03 00	SERVICIOS COMERCIALES Y FINANCIEROS	455,785,19	270,000,00	95,351,51	13,465,05	0,00	0,00	66,091,45	904,683,19
1 03 01	Información	95,593,74	0,00	-7,046,08	-5,877,32	0,00	0,00	-2,79,50	82,395,85
1 03 02	Publicidad y propaganda	423,95	0,00	-5,085,95	-4,771,62	0,00	0,00	-2,953,17	-12,386,79
1 03 03	Impresión, encuadernación y Otros	78,584,65	0,00	7,876,48	29,645,91	0,00	0,00	16,912,82	133,019,87
1 03 04	Transporte de Bienes	6,930,54	5,000,00	14,288,25	-4,705,12	0,00	0,00	124,52	21,646,19
1 03 05	Servicios Aduaneros	6,233,17	0,00	26,000,00	467,67	0,00	0,00	299,07	32,989,91
1 03 06	Comisiones y gastos por servicios	-1,090,32	285,000,00	-2,686,01	0,00	0,00	0,00	57,645,50	318,869,16
1 03 07	Serv. de Transport. Elect. De Informac.	273,104,45	0,00	62,004,82	-1,294,47	0,00	0,00	-5,717,79	328,097,01
1 04 00	SERVICIOS DE GESTION Y APOYO	33,989,18	25,000,00	8,963,14	-35,950,38	0,00	0,00	-16,098,73	15,909,21
1 04 01	Servicios Médicos y de Laboratorio	50,846,02	0,00	-361,16	-2,637,50	0,00	0,00	17,286,58	65,133,94
1 04 02	Servicios Jurídicos	1,966,33	0,00	0,00	0,00	0,00	0,00	0,00	1,966,33
1 04 03	Servicios de Ingeniería	16,929,42	25,000,00	6,441,90	-77,981,78	0,00	0,00	-20,899,40	-50,509,85
1 04 04	Servicios en Ciencias Económicas y Sociales	-34,837,93	0,00	7,743,00	-416,76	0,00	0,00	-5,694,91	-33,206,60
1 04 05	Servicios de desarrollo de sistemas	6,217,05	0,00	23,402,91	26,968,67	0,00	0,00	-3,513,80	53,074,84
1 04 06	Servicios Generales	12,368,99	0,00	-26,673,40	5,644,86	0,00	0,00	3,351,11	-5,308,44
1 04 99	Otros Servicios de Gestión y Apoyo	-20,090,72	0,00	-1,590,10	13,066,13	0,00	0,00	-6,626,31	-15,241,00
1 05 00	GASTOS DE VIAJE Y TRANSPORTE	137,476,10	10,000,00	-109,590,94	-15,912,53	50,00	0,00	-12,140,62	15,804,01
1 05 01	Transporte Dentro del País	58,294,08	0,00	-13,060,23	2,518,46	0,00	0,00	3,428,08	51,180,39
1 05 02	Viajes Dentro del País	25,095,47	0,00	-99,777,94	-31,492,16	50,00	0,00	-10,830,61	-116,955,04
1 05 03	Transporte en el Exterior	30,811,54	5,000,00	14,789,42	9,996,81	0,00	0,00	-6,418,80	54,178,97
1 05 04	Viajes en el Exterior	23,275,00	5,000,00	-5,532,20	3,064,36	0,00	0,00	1,672,52	27,479,69
1 06 00	SEGUROS, REASEGUROS Y OTRAS OBLIGACIONES	9,769,96	1,567,23	4,194,88	3,584,26	0,00	0,00	-41,817,91	-22,702,39
1 06 01	Seguros	9,769,96	1,567,23	4,194,88	3,584,26	0,00	0,00	-41,817,91	-22,702,39
1 07 00	CAPACITACIÓN Y PROTOCOLO	243,147,19	26,712,26	7,450,82	92,244,99	1,450,75	0,00	44,501,73	416,506,05
1 07 01	Actividades de Capacitación	55,050,58	-6,300,00	-58,988,87	73,724,30	-350,00	0,00	29,937,30	93,073,31
1 07 02	Actividades Protocolarias y Sociales	188,096,61	33,012,26	58,829,63	27,013,04	1,800,75	0,00	14,644,43	323,402,72
1 07 03	Gastos de Representación Institucional	0,00	0,00	7,609,26	-7,499,44	0,00	0,00	0,00	110,62
1 08 00	MANTENIMIENTO REPARACION	-82,171,51	134,254,26	-885,268,22	-78,539,97	0,00	0,00	-40,664,84	-252,386,29
1 08 01	Mantenimiento de Edificios y Locales	-118,176,81	40,000,00	-143,298,03	-32,743,58	0,00	0,00	-9,938,04	-264,156,47
1 08 02	Mantenimiento de Vías de Comunicación	21,479,01	0,00	-2,090,00	-2,000,00	0,00	0,00	-505,49	16,883,52
1 08 03	Mantenimiento de Instalaciones y Otras obras	-4,240,95	0,00	4,077,13	-880,00	0,00	0,00	-6,00	-6,665,55
1 08 04	Mantenimiento y Repar. De Maq. Y Equipo Produc.	-40,791,10	0,00	-421,64	-12,349,61	0,00	0,00	23,832,53	-29,729,82
1 08 05	Manten. Y Repar. De Equipo de Transporte	-18,867,20	100,000,00	3,854,65	480,79	0,00	0,00	-36,249,00	49,219,24
1 08 06	Manten. Y Repar. De Equipo de Comunicación	9,606,51	0,00	-6,984,74	3,142,20	0,00	0,00	573,81	6,337,77
1 08 07	Mantenimiento y Repar. De Equipo y Mobil. Oficina	25,478,29	-130,00	-20,046,71	6,674,80	0,00	0,00	-2,887,65	9,008,73
1 08 08	Manten. Y Repar. De Equipo de Comp. Y Sist.	-9,813,78	0,00	3,896,07	-46,223,26	0,00	0,00	-12,769,36	-64,910,34
1 08 99	Manten. Y Repar. De Otros equipos.	53,154,52	0,00	-24,254,96	5,362,70	0,00	0,00	-2,715,63	31,546,64
1 09 00	IMPUESTOS	0,00	0,00	0,00	620,00	0,00	0,00	6,54	626,54
1 09 99	Otros Impuestos	0,00	0,00	0,00	620,00	0,00	0,00	6,54	626,54
1 99 00	SERVICIOS DIVERSOS	514,141,91	44,794,00	-160,320,02	-64,376,85	0,00	0,00	-81,457,54	252,781,50
1 99 02	Intereses Moratorios y Multas	0,00	0,00	4,686,01	0,00	0,00	0,00	0,00	4,686,01
1 99 99	Otros Servicios No Especificados	514,141,91	44,794,00	-165,006,04	-64,376,85	0,00	0,00	-81,457,54	248,095,49

PROGRAMA DE GESTIÓN FINANCIERA
LIQUIDACIÓN PRESUPUESTARIA
AL 31 DE DICIEMBRE DEL 2016
RESUMEN DE CONFORMACION MODIFICACIONES INTERNAS
CONSOLIDADO DE EGRESOS
(Cifras en miles de colones)

COD.	PARTIDA	MODIF. INTER. Ho. 1-2016	MODIF. INTER. Ho. 2-2016	MODIF. INTER. Ho. 3-2016	MODIF. INTER. Ho. 4-2016	MODIF. INTER. Ho. 5-2016	MODIF. INTER. Ho. 6-2016	MODIF. INTER. Ho. 7-2016	TOTAL MOD. INTER.
2 00 00	MATERIALES Y SUMINISTROS	666.022,79	138.083,16	-377.042,75	21.505,20	-24.000,00	0,00	86.384,32	790.530,73
2 01 00	PRODUCTOS QUIMICOS Y CONEXOS	35.705,92	0,00	-21.780,63	-27.065,32	-15.000,00	0,00	-15.279,43	-46.309,46
2 01 01	Combustibles y Lubricantes	20.684,99	0,00	2.443,90	-15.235,07	-15.000,00	0,00	-9.357,78	-2.251,59
2 01 02	Productos Farmacéuticos y Medicinales	924,93	0,00	-2.757,33	-806,48	0,00	0,00	394,81	-2.244,07
2 01 03	Productos veterinarios	2.440,89	0,00	-4.633,55	-781,46	0,00	0,00	-3.141,11	-167,00
2 01 04	Tintas, pinturas y diluyentes	51.691,02	0,00	682,64	6.217,74	0,00	0,00	-5.554,47	53.036,93
2 01 99	Otros Productos Químicos	-42.031,92	0,00	-1.751,62	-16.440,06	0,00	0,00	-7.695,18	-83.683,43
2 02 00	ALIMENTOS Y PRODUCTOS AGROPECUARIOS	46.147,22	0,00	35.650,69	20.062,96	0,00	0,00	94.429,09	196.279,94
2 02 01	Productos Pecuarios y Otras Especies	-73,80	0,00	-238,75	-651,30	0,00	0,00	129,88	-833,97
2 02 02	Productos agro forestales	86,00	0,00	1.836,32	1.712,22	0,00	0,00	3.751,63	3.751,63
2 02 03	Alimentos y Bebidas	43.860,64	0,00	31.328,65	19.967,04	0,00	0,00	95.440,63	190.612,96
2 02 04	Alimentos Para Animales	2.266,38	0,00	2.724,47	-975,00	0,00	0,00	-1.266,52	2.749,32
2 03 00	MATERIALES Y PROD. DE USO EN CONST. Y MAINTEN.	110.022,99	0,00	-30.709,30	-13.506,75	0,00	0,00	56.407,53	122.277,47
2 03 01	Materiales y Productos Metálicos	6.251,35	0,00	657,19	-2.689,01	0,00	0,00	7.059,00	11.278,53
2 03 02	Materiales y productos minerales	7.517,55	0,00	108,64	-3.739,66	0,00	0,00	8.097,31	4.210,78
2 03 03	Madera y Sus Derivados	5.480,13	0,00	-841,86	-8.556,21	0,00	0,00	2.853,66	-1.056,28
2 03 04	Materiales y Prod. Elect. Telef. Y de Cómputo	64.806,28	0,00	-8.633,36	28.580,50	0,00	0,00	32.126,36	116.967,79
2 03 05	Materiales y Productos de Vidrio	-150,00	0,00	-7.324,95	-3.150,00	0,00	0,00	-640,28	-11.265,23
2 03 06	materiales y Productos de Plástico	2.929,00	0,00	1.969,87	-4.541,40	0,00	0,00	1.883,16	2.240,63
2 03 99	Otros Mater. Y Prod de Uso en la Construcción	23.160,68	0,00	-16.644,83	-19.413,97	0,00	0,00	8.914,84	-3.985,28
2 04 00	HERRAMIENTAS, REPUESTOS Y ACCESORIOS	12.604,10	50.000,00	-51.201,63	28.423,79	0,00	0,00	-11.210,91	28.586,89
2 04 01	Herramientas e Instrumentos	-734,45	0,00	-1.894,48	3.386,35	0,00	0,00	8.311,06	9.070,49
2 04 02	Repuestos y Accesorios	13.338,55	50.000,00	-49.307,14	25.025,38	0,00	0,00	-19.530,38	19.526,41
2 99 00	UTILES, MATERIALES Y SUMINISTROS DIVERSOS	403.478,57	88.089,16	-109.601,85	13.427,59	-9.000,00	0,00	-37.409,53	428.573,90
2 99 01	Utiles y Materiales de Oficina y Cómputo	-41.207,42	0,00	-14.885,28	-2.655,45	-9.000,00	0,00	6.653,07	-61.095,09
2 99 02	Utiles y Materiales Médicos, Hospitalarios y de Investigación	-76.446,25	0,00	2.612,58	5.575,53	0,00	0,00	-11.265,51	-79.523,64
2 99 03	Productos de Papel, Cartón e Impresos	-8.875,33	0,00	-3.646,13	-22.538,55	0,00	0,00	-4.604,52	-39.644,53
2 99 04	Teltextiles y Vestuarios	-24.960,83	51.948,00	10.148,59	12.199,12	0,00	0,00	16.737,74	66.072,63
2 99 05	Utiles y Materiales de Limpieza	12.826,69	0,00	-5.698,58	9.185,87	0,00	0,00	119,14	16.433,11
2 99 06	Utiles y materiales de resguardo	47.235,51	0,00	2.090,92	33.560,48	0,00	0,00	-9.229,52	73.657,40
2 99 07	Utiles y Materiales de Cocina y Comedor	2.844,59	0,00	-787,40	-114,98	0,00	0,00	3.573,12	5.515,32
2 99 99	Otros Utiles, Materiales y Suministros Diversos	572.061,60	36.141,16	-99.436,59	-21.814,62	0,00	0,00	-39.392,86	447.558,69
3 02 01	Intereses Gobierno Central	0,00	0,00	0,00	0,00	0,00	0,00	21.936,24	21.936,24
3 02 06	Intereses S/ Préstamos Inst. Publ. Financ.	0,00	0,00	0,00	0,00	0,00	0,00	-21.936,24	-21.936,24
4 00 00	ACTIVOS FINANCIEROS	0,00	0,00	-1.592,80	0,00	0,00	0,00	-1.000,00	-2.592,80
4 01 00	PRESTAMOS	0,00	0,00	-1.592,80	0,00	0,00	0,00	-1.000,00	-2.592,80
4 01 07	Préstamos Al Sector Privado	0,00	0,00	-1.592,80	0,00	0,00	0,00	-1.000,00	-2.592,80
5 00 00	BIENES DURADEROS	-2.460.499,46	1.634.670,48	367.017,85	96.731,77	-94.000,00	0,00	-17.604,85	-533.624,21
5 01 00	MAQUINARIA, EQUIPO Y MOBILIARIO	-1.351.726,18	177.500,00	1.200.726,82	750.021,04	-94.000,00	0,00	51.219,42	713.741,20
5 01 01	Maquinaria y Equipo para la Producción	49.096,78	0,00	116.216,19	401.213,95	0,00	0,00	88.130,30	654.657,21
5 01 02	Equipo de Transporte	-41.584,05	35.000,00	357.993,11	144.804,10	0,00	0,00	68.440,82	564.654,07
5 01 03	Equipo de Comunicación	308.257,22	0,00	118.745,73	310.638,42	0,00	0,00	67.522,06	805.143,43
5 01 04	Equipo y Mobiliario de Oficina	408.289,00	100.000,00	38.592,96	-263.727,38	-94.000,00	0,00	-235.780,80	-46.626,21
5 01 05	Equipo y Programas de Cómputo	-1.205.013,30	2.500,00	222.542,74	-33.294,44	0,00	0,00	-20.683,03	-1.033.948,04
5 01 06	Equipo Sanitario de Laboratorio e Investigación	341.632,52	40.000,00	24.461,11	-257.685,88	0,00	0,00	17.994,52	166.202,28
5 01 07	Equipo y Mobili. Educac., Deportivo y Recreativo	-314.336,21	0,00	153.010,56	-38.296,97	0,00	0,00	-1.215,41	-201.040,02
5 01 99	Maquinaria y Equipo Diverso	-897.870,14	0,00	169.166,52	466.591,23	0,00	0,00	66.810,86	-195.301,53

PROGRAMA DE GESTIÓN FINANCIERA
 LIQUIDACIÓN PRESUPUESTARIA
 AL 31 DE DICIEMBRE DEL 2016
 RESUMEN DE CONFORMACION MODIFICACIONES INTERNAS
 CONSOLIDADO DE EGRESOS
 (Cifras en miles de colones)

COD.	PARTIDA	MODIF. INTER. No. 1-2016	MODIF. INTER. No. 2-2016	MODIF. INTER. No. 3-2016	MODIF. INTER. No. 4-2016	MODIF. INTER. No. 5-2016	MODIF. INTER. No. 6-2016	MODIF. INTER. No. 7-2016	TOTAL MOD. INTER.
5 02 00	CONSTRUCCIONES, ADICIONES Y MEJORAS	-1.124.674,28	1.457.170,48	-831.052,03	-696.094,78	0,00	0,00	-66.324,27	-4.262.974,88
5 02 01	Edificios	-1.487.629,16	1.457.170,48	-1.435.686,81	-760.827,72	0,00	0,00	-453.163,76	-2.680.136,96
5 02 02	Vías de Comunicación Terrestre	45.525,88	0,00	154.232,00	0,00	0,00	0,00	310.792,28	510.550,16
5 02 04	Obras marítimas y fluviales	-8.050,00	0,00	-10.000,00	-1.401,97	0,00	0,00	0,00	-19.451,97
5 02 06	Obras Urbanísticas	69.487,90	0,00	-69.487,90	0,00	0,00	0,00	0,00	0,00
5 02 07	Instalaciones	385.129,16	0,00	-124.684,11	28.385,66	0,00	0,00	15.724,21	304.554,92
5 02 99	Otras Construc., Adiciones y Mejoras	-129.138,06	0,00	654.574,78	37.749,25	0,00	0,00	58.323,00	621.508,97
5 99 00	BIENES DURADEROS DIVERSOS	15.069,00	0,00	-2.659,04	2.805,51	0,00	0,00	-500,00	15.609,47
5 99 03	Bienes Intangibles	15.963,00	0,00	-2.659,04	2.805,51	0,00	0,00	-500,00	15.609,47
5 99 99	Otros Bienes Duraderos	0,00	0,00	0,00	0,00	0,00	0,00	0,00	0,00
6 00 00	TRANSFERENCIAS CORRIENTES	441.915,94	-79.467,74	194.554,01	22.197,52	66.176,69	-1.466.200,00	25.029,75	469.506,97
6 01 00	TRANSFER. CORRIENTES SECTOR PUBLICO	0,00	9.500,00	1.000,00	0,00	0,00	0,00	0,00	10.500,00
6 01 03	Transferencias corrientes a instituciones desc no emp	0,00	9.500,00	0,00	-13.400,00	0,00	0,00	13.400,00	9.500,00
6 01 05	Transfer. Corrientes Empr. Public. No Financ.	0,00	0,00	0,00	13.400,00	0,00	0,00	-13.400,00	0,00
6 02 00	TRANSFERENCIAS CORRIENTES A PERSONAS	440.000,19	-124.462,24	133.554,81	22.197,52	73.469,25	0,00	23.284,21	566.133,73
6 02 01	Becas a Funcionarios	-57.197,64	-100.000,00	80.781,32	0,00	74.800,00	0,00	0,00	-1.616,33
6 02 02	Becas a Terceras Personas	505.097,83	-124.462,24	52.773,49	22.197,52	-1.300,75	0,00	-4.816,78	449.489,07
6 02 03	Ayudas a Funcionarios	-4.781,74	100.000,00	0,00	0,00	0,00	0,00	27.746,03	122.964,28
6 02 99	Otras Transferencias a Personas	-3.078,26	0,00	0,00	0,00	0,00	0,00	354,96	-2.723,29
6 03 00	PRESTACIONES	250,00	830,36	0,00	0,00	-9.322,56	-110.025,80	-24,30	-118.292,30
6 03 01	Prestaciones Legales	250,00	830,36	0,00	0,00	-9.322,56	-110.025,80	-24,30	-118.292,30
6 04 00	TRANSF. CORR. A EMP. PRIV. SIN FINES DE LUCRO	700,00	34.372,40	0,00	0,00	0,00	-36.174,20	-230,16	-1.331,96
6 04 01	Transferencias Corrientes a Asociaciones	700,00	34.372,40	0,00	0,00	0,00	-36.174,20	-78.733,69	-79.835,49
6 04 02	Transferencias Corrientes a Fundaciones	0,00	0,00	0,00	0,00	0,00	0,00	78.503,53	78.503,53
6 06 00	OTRAS TRANSFER. CORRIENTES AL SECTOR PRIVADO	0,00	6.591,74	-6.591,74	0,00	4.000,00	0,00	0,00	4.000,00
6 06 01	Indemnizaciones	0,00	6.591,74	-6.591,74	0,00	4.000,00	0,00	0,00	4.000,00
6 07 00	TRANSFER. CORRIENTES AL SECTOR EXTERNO	325,75	0,00	6.591,74	0,00	0,00	0,00	0,00	6.917,49
6 07 01	Transfer. Corrientes Organismos Internacionales	325,75	0,00	6.591,74	0,00	0,00	0,00	0,00	6.917,49
8 00 00	AMORTIZACION	0,00	0,00	0,00	0,00	0,00	0,00	4.129,59	4.129,59
8 02 00	AMORTIZACION DE PRESTAMOS	0,00	0,00	0,00	0,00	0,00	0,00	4.129,59	4.129,59
8 02 06	Amortiz. De Prestamos Inst. Public. Financieras	0,00	0,00	0,00	0,00	0,00	0,00	4.129,59	4.129,59
9 00 00	CUENTAS ESPECIALES	-87.690,00	25.858,84	37.690,00	0,00	9.000,00	0,00	0,00	34.858,84
9 02 00	SUMAS SIN ASIGNACION PRESUPUESTARIA	-37.690,00	25.858,84	37.690,00	0,00	9.000,00	0,00	0,00	34.858,84
9 02 02	Sumas Con Destino Especifico sin Asignación Presup.	-37.690,00	25.858,84	37.690,00	0,00	9.000,00	0,00	0,00	34.858,84
	TOTAL EGRESOS	0,00	0,00	0,00	0,00	0,00	0,00	0,00	0,00

UNIVERSIDAD NACIONAL
VICERRECTORÍA DE ADMINISTRACIÓN
PROGRAMA DE GESTIÓN FINANCIERA
LIQUIDACIÓN PRESUPUESTARIA
AL 31 DE DICIEMBRE DEL 2016
RESUMEN DE CONFORMACIÓN DE PRESUPUESTOS EXTRAORDINARIOS
CONSOLIDADO DE EGRESOS
(Cifras en miles de colones)

COD.	PARTIDA	PRESUP.EXT. No. 1-2016	PRESUP.EXT. No. 2-2016	TOTAL PRESUP. EXTR.
0 00 00	REMUNERACIONES	0,00	-158.183,61	-158.183,61
0 01 00	REMUNERACIONES BASICAS	0,00	-45.631,94	-45.631,94
0 01 03	Servicios Especiales	0,00	-45.631,94	-45.631,94
0 02 00	REMUNERACIONES EVENTUALES	0,00	-5.799,28	-5.799,28
0 02 02	Recargo de Funciones	0,00	-5.799,28	-5.799,28
0 03 00	INCENTIVOS SALARIALES	0,00	-77.073,20	-77.073,20
0 03 01	Retribución por Años Servidos	0,00	-36.910,23	-36.910,23
0 03 02	Restricc. Al Ejerc. Liberal de la Profesión	0,00	-14.585,09	-14.585,09
0 03 03	Décimo Tercer Mes	0,00	-7.238,54	-7.238,54
0 03 04	Salario Escolar	0,00	-7.140,10	-7.140,10
0 03 99	Otros Incentivos Salariales	0,00	-11.199,23	-11.199,23
0 04 00	CONTRIB. PAT. A L DESARROLLO Y SEG. SOCIAL	0,00	-11.189,15	-11.189,15
0 04 01	Contr. Patron. A Seguro de la Salud CCSS	0,00	-5.894,22	-5.894,22
0 04 05	Contr. Patron. A Banco Pop. Y Desar. Comunal	0,00	-5.294,93	-5.294,93
0 05 00	CONTRIB. PAT. Fds. Pensiones y Otros de Capít.	0,00	-18.490,04	-18.490,04
0 05 01	Contr. Patron. A Seguro de Pensiones CCSS	0,00	-5.226,61	-5.226,61
0 05 02	Aporte Patron. A Reg. Oblig. Pens. Complem.	0,00	-5.227,18	-5.227,18
0 05 03	Aporte Patron. A Fondo de Capital. Laboral.	0,00	-3.302,17	-3.302,17
0 05 04	Contrib. Patron. Otros Fondos Amist. Entes Públicos	0,00	-1.140,88	-1.140,88
0 05 05	Fdos adm entes privados	0,00	-3.593,21	-3.593,21
1 00 00	SERVICIOS	520.706,31	24.776,48	545.482,79
1 01 00	ALQUILERES	15.135,00	0,00	15.135,00
1 01 01	Alquiler de Edificios Locales y Terrenos	3.750,00	0,00	3.750,00
1 01 02	Alquiler de Maquinaria, Equipo y Mobiliario	100,00	0,00	100,00
1 01 99	Otros Alquileres	11.285,00	0,00	11.285,00
1 03 00	SERVICIOS COMERCIALES Y FINANCIEROS	132.073,54	21.028,08	153.101,62
1 03 01	Información	1.000,00	0,00	1.000,00
1 03 02	Publicidad y propaganda	1.885,30	0,00	1.885,30
1 03 03	Impresión, Encuadernación y Otros	15.187,74	26.942,45	42.130,19
1 03 05	Servicios Aduaneros	100,00	0,00	100,00
1 03 07	Servs de Transport. Elect. De Informac.	113.900,50	-5.914,37	107.986,13
1 04 00	SERVICIOS DE GESTION Y APOYO	74.755,01	4.902,56	79.657,58
1 04 01	Servicios Médicos y de Laboratorio	7.970,00	-290,50	7.679,50
1 04 03	Servicios de Ingeniería	700,00	0,00	700,00
1 04 04	Servicios en Ciencias Económicas y Sociales	2.500,00	0,00	2.500,00
1 04 05	Servicios de desarrollo de sistemas	13.000,00	2.500,00	15.500,00
1 04 06	Servicios Generales	30,00	0,00	30,00
1 04 99	Otros Servicios de Gestión y Apoyo	50.555,01	2.693,06	53.248,08
1 05 00	GASTOS DE VIAJE Y TRANSPORTE	107.403,92	-19.066,53	88.337,38
1 05 01	Transporte Dentro del País	6.360,47	-2.868,47	3.492,00
1 05 02	Viáticos Dentro del País	27.170,56	-5.380,94	21.789,62
1 05 03	Transporte en el Exterior	51.031,44	-11.287,45	39.743,99
1 05 04	Viaticos en el Exterior	22.841,44	470,33	23.311,77
1 06 00	SEGUROS, REASEGUROS Y OTRAS OBLIGACIONES	0,00	-1.221,92	-1.221,92
1 06 01	Seguros	0,00	-1.221,92	-1.221,92
1 07 00	CAPACITACIÓN Y PROTOCOLO	103.148,33	28.197,61	131.345,94
1 07 01	Actividades de Capacitación	98.998,33	28.401,98	127.400,32
1 07 02	Actividades Protocolarias y Sociales	4.150,00	-204,37	3.945,63
1 08 00	MANTENIMIENTO REPARACION	6.976,47	-255,72	6.720,74
1 08 04	Mantenimiento y Repar. De Maq. Y Equipo Produc.	0,00	-42,50	-42,50
1 08 05	Manten. Y Repar. De Equipo de Transporte	1.050,00	0,00	1.050,00
1 08 08	Manten. Y Repar. De Equipo de Comp. Y Sist.	359,48	0,00	359,48
1 08 99	Manten. Y Repar. De Otros equipos.	5.566,98	-213,22	5.353,76
1 99 00	SERVICIOS DIVERSOS	81.214,04	-8.807,61	72.406,43
1 99 99	Otros Servicios No Especificados	81.214,04	-8.807,61	72.406,43

PROGRAMA DE GESTIÓN FINANCIERA
LIQUIDACIÓN PRESUPUESTARIA
AL 31 DE DICIEMBRE DEL 2016
RESUMEN DE CONFORMACIÓN DE PRESUPUESTOS EXTRAORDINARIOS
CONSOLIDADO DE EGRESOS
(Cifras en miles de colones)

COD.	PARTIDA	PRESUP. EXT. No. 1-2016	PRESUP. EXT. No. 2-2016	TOTAL PRESUP. EXTR.
2 00 00	MATERIALES Y SUMINISTROS	119.740,54	18.559,77	138.300,32
2 01 00	PRODUCTOS QUIMICOS Y CONEXOS	44.015,97	26.841,95	70.857,91
2 01 01	Combustibles y Lubricantes	2.405,00	-445,23	1.959,77
2 01 02	Productos Farmacéuticos y Medicinales	300,00	0,00	300,00
2 01 04	Tintas, pinturas y diluyentes	2.530,97	-1.552,59	978,38
2 01 99	Otros Productos Quimicos	38.780,00	28.839,76	67.619,76
2 02 00	ALIMENTOS Y PRODUCTOS AGROPECUARIOS	12.682,29	-1.060,94	11.621,35
2 02 01	Productos Pecuarios y Otras Especies	500,00	0,00	500,00
2 02 02	Productos agro forestales	500,00	-350,00	150,00
2 02 03	Alimentos y Bebidas	11.657,29	-710,94	10.946,35
2 02 04	Alimentos Para Animales	25,00	0,00	25,00
2 03 00	MATERIALES Y PROD. DE USO EN CONST. Y MANTEN.	5.825,00	-595,35	5.229,65
2 03 01	Materiales y Productos Metálicos	870,00	0,00	870,00
2 03 03	Madera y Sus Derivados	600,00	0,00	600,00
2 03 04	Materiales y Prod. Elect. Telef. Y de Cómputo	1.400,00	-0,35	1.399,65
2 03 05	Materiales y Productos de Vidrio	1.200,00	-140,00	1.060,00
2 03 06	materiales y Productos de Plástico	1.030,00	-175,00	855,00
2 03 99	Otros Mater. Y Prod de Uso en la Construcción	725,00	-280,00	445,00
2 04 00	HERRAMIENTAS, REPUESTOS Y ACCESORIOS	6.450,00	785,10	7.235,10
2 04 01	Herramientas e Instrumentos	5.400,00	-214,90	5.185,10
2 04 02	Repuestos y Accesorios	1.050,00	1.000,00	2.050,00
2 99 00	UTILES, MATERIALES Y SUMINISTROS DIVERSOS	50.567,28	-7.410,99	43.156,30
2 99 01	Utiles y Materiales de Oficina y Cómputo	4.964,00	6.807,66	11.771,66
2 99 02	Utiles y Materiales Médicos, Hospitalarios y de Investigación	30.781,28	-1.887,49	28.893,79
2 99 03	Productos de Papel, Cartón e Impresos	6.417,01	-702,97	5.714,04
2 99 04	Textiles y Vestuarios	5.970,00	4.651,92	10.621,92
2 99 05	Utiles y Materiales de Limpieza	200,00	0,00	200,00
2 99 07	Utiles y Materiales de Cocina y Comedor	40,00	0,00	40,00
2 99 99	Otros Utiles, Materiales y Suministros Diversos	2.195,00	-16.280,11	-14.085,11
3 00 00	INTERESES Y COMISIONES	0,00	21.936,24	21.936,24
3 02 00	INTERESES SOBRE PRESTAMOS	0,00	21.936,24	21.936,24
3 02 06	Intereses S/ Préstamos Inst. Publ. Financ.	0,00	21.936,24	21.936,24
5 00 00	BIENES DURADEROS	15.459.342,23	-1.668.711,88	13.790.630,35
5 01 00	MAQUINARIA, EQUIPO Y MOBILIARIO	2.863.921,09	-1.353.543,26	1.510.377,83
5 01 01	Maquinaria y Equipo para la Producción	0,00	-0,35	-0,35
5 01 02	Equipo de Transporte	0,00	-0,35	-0,35
5 01 03	Equipo de Comunicación	400,00	2.799,65	3.199,65
5 01 04	Equipo y Mobiliario de Oficina	1.149.190,75	-787.753,91	361.436,84
5 01 05	Equipo y Programas de Cómputo	1.153.700,00	-238.589,44	915.110,56
5 01 06	Equipo Sanitario de Laboratorio e Investigación	559.925,34	-329.998,50	229.926,84
5 01 07	Equipo y Mobil. Educac., Deportivo y Recreativo	705,00	0,00	705,00
5 01 99	Maquinaria y Equipo Diverso	0,00	-0,35	-0,35
5 02 00	CONSTRUCCIONES, ADICIONES Y MEJORAS	12.995.421,14	-315.168,10	12.280.253,04
5 02 01	Edificios	12.303.006,76	-22.753,72	12.280.253,04
5 02 99	Otras Construc., Adiciones y Mejoras	292.414,38	-292.414,38	0,00
6 00 00	TRANSFERENCIAS CORRIENTES	857.679,43	41.625,94	899.305,37
6 01 00	TRANSFER. CORRIENTES SECTOR PUBLICO	9.900,00	-5.647,05	4.252,95
6 01 03	Transferencias corrientes a instituciones desc no emp	9.900,00	-4.947,05	4.952,95
6 02 00	TRANSFERENCIAS CORRIENTES A PERSONAS	571.802,12	-17.514,72	554.347,41
6 02 01	Becas a Funcionarios	448.067,17	-9.385,59	438.681,58
6 02 02	Becas a Terceras Personas	50.215,00	786,01	51.001,01
6 02 03	Ayudas a Funcionarios	69.190,00	-3.949,33	65.240,67
6 02 99	Otras Transferencias a Personas	4.389,95	-4.965,80	-575,85
6 03 00	PRESTACIONES	0,00	-9.277,16	-9.277,16
6 03 01	Prestaciones Legales	0,00	-9.277,16	-9.277,16
6 04 00	TRANSF. CORR. A EMP. PRIV. SIN FINES DE LUCRO	275.067,30	74.614,88	349.682,18
6 04 01	Transferencias Corrientes a Asociaciones	0,00	74.614,88	74.614,88
6 04 02	Transferencias Corrientes a Fundaciones	275.067,30	0,00	275.067,30
6 05 00	TRANSFER. CORRIENTES. A EMPRESAS PRIVADAS	550,00	-550,00	0,00
6 05 01	Transfer Corrientes a Empresas Privadas	550,00	-550,00	0,00
6 07 00	TRANSFER. CORRIENTES AL SECTOR EXTERNO	300,00	0,00	300,00
6 07 01	Transfer. Corrientes Organismos Internacionales	300,00	0,00	300,00
TOTAL EGRESOS		16.957.468,51	-1.719.996,54	15.237.471,97

ANEXO N° 4

**ESTADOS FINANCIEROS
AL 31 DE DICIEMBRE DEL 2016**

Estado de Situación Financiera

31 de diciembre de 2016

(en miles de colones)

Instituciones Descentralizadas No Empresariales

Universidad Nacional (UNA)

	Periodo Actual	Periodo Anterior
ACTIVO		
Activo Corriente		
Caja y Banco Cajero	3	€2.483.730,95
Caja y Banco - Fondos Especiales	3	€0,00
Cuentas por Cobrar	4	€2.339.945,19
Menos: Provisión Cobranza Duda	5	€0,00
Existencias	6	€118.077,53
Menos: Provisión Existencias	7	€0,00
Mercancias en Tránsito	8	€805.204,70
Gastos Pagados por Anticipado	9	€820.033,82
Inversiones Corto Plazo	10	€18.697.126,08
Total Activo Corriente		€23.953.831,25
Activo No Corriente Fijo		
Documentos por Cobrar Largo Plazo	11	€0,00
Cuentas por Cobrar Largo Plazo	12	€0,00
Menos: Provisión Cobranza Duda	13	€0,00
Total Activo no Corriente Fijo		€0,00
Activos Financieros		
Préstamos	14	€0,00
Menos: Provisión Cobranza Duda	15	€0,00
Adquisición de Valores	16	€16.144.198,97
Otros Activos Financieros	17	€0,00
Total Activos Financieros		€13.003.813,18
Activos no Financieros		
Bienes Duraderos		
Maquinaria, Equipo y Mobiliario	18	€33.080.309,73
Menos: Depreciación Acumulada	19	-€17.673.307,35
Construcciones, Adiciones y Mejoras	20	€17.914.845,61
Total Bienes Duraderos		€33.321.848,00
Bienes Preexistentes		
Terrenos	21	€3.194.659,00
Edificios	22	€28.319.948,77
Menos: Depreciación Acumulada	23	-€5.345.313,05
Otras Obras	24	€0,00
Menos: Depreciación Acumulada	25	€0,00
Total Bienes Preexistentes		€28.168.294,72
Bienes Duraderos Diversos		
Otro Bienes Duraderos	26	€3.451.722,03
Semovientes	27	€0,00
Menos: Amortización y Agotamiento	28	-€100.868,99
Piezas y obras de colección	29	€17.185,46
Bienes de Uso Público	30	€0,00
Total Bienes Duraderos Diversos		€3.367.838,50
Activos Intangibles		
Patentes	31	€0,00
Derechos	32	€0,00
Depósitos	33	€18.664,21
Licencias	34	€0,00
Decomisos	35	€0,00
Total Activos no Financieros		€18.664,21
Total Activo No Corriente		€67.303.923,20
TOTAL ACTIVO		€91.257.754,45

PASIVO Y PATRIMONIO

Pasivo Corriente

Cuentas por Pagar	36	€565.939,37
Retenciones por pagar	37	€1.406.056,80
gastos acumulados por pagar	38	€8.467.747,36
Endeudamiento Corto Plazo	39	€0,00
Endeudamiento a Largo Plazo - Porción Corriente (monto a pagar en el periodo)	40	€230.607,49
Provisiones	41	€0,00
Total Pasivo Corriente		€10.670.351,02

Pasivo No Corriente

Cuentas por pagar Largo Plazo	42	€0,00
Endeudamiento Largo Plazo	43	€1.058.043,48
Provisiones para Benef. Sociales	44	€0,00
Ingresos Cobrados por Anticipado	45	€0,00
Jubilaciones	46	€0,00
Otras Cuentas del Pasivo	47	€56.698,85
Total Pasivo No Corriente		€1.114.742,32
TOTAL PASIVO		€11.785.093,34

PATRIMONIO

Hacienda Pública
Reservas
Resultados Acumulados
Resultados del periodo
TOTAL PATRIMONIO

48	€8.489.639,07	€8.489.004,44
49	€0,00	€0,00
50	€52.516.762,28	€43.905.558,68
51	€31.494.667,97	€27.851.195,95
	€92.501.069,31	€80.245.759,07

TOTAL PASIVO Y PATRIMONIO

€104.286.162,65	€91.257.754,45
(0,00)	

Elaborado por: MBA. Vera Aguirre Valverde

Revisado por: MBA. Dinia Fonseca Oconor

Aprobado por: Dr. Pedro Ureña Bonilla



Estado de Rendimientos Financieros

31 de diciembre de 2016

(en miles de colones)

Instituciones Descentralizadas No Empresariales

Universidad Nacional (UNA)

<u>Ingresos Corrientes</u>	Periodo Actual	Periodo Anterior	
Ingresos Tributarios	1	C\$51.681,20	C\$56.072,95
Contribuciones Sociales	2		
Ingresos No Tributarios	3	C\$39.682.875,34	C\$28.700.703,18
Transferencias Corrientes y Capital	4	C\$103.447.286,10	C\$98.547.050,05
Total Ingresos Corrientes		C\$143.181.842,64	C\$127.303.826,18

<u>Gastos Corrientes</u>			
Remuneraciones	5	C\$73.983.726,10	C\$68.738.888,87
Servicios	6	C\$7.002.821,25	C\$6.554.502,04
Materiales y Suministros	7	C\$1.810.953,31	C\$1.788.393,24
Intereses y Comisiones	8	C\$151.844,89	C\$173.306,24
Transferencias Corrientes y Capital	9	C\$14.666.432,06	C\$12.993.634,83
Cuentas Especiales	10	C\$0,00	C\$6.106.616,53
Total Gastos Corrientes		C\$97.615.777,61	C\$96.355.341,75

Superávit (Déficit) Corriente		C\$45.566.065,03	C\$30.948.484,43
--	--	-------------------------	-------------------------

<u>Otros Ingresos y Gastos</u>			
<u>Otros Ingresos</u>			
Ganancias en Venta de Activos Fijos	11	C\$0,00	
Diferencias Positivas Tipo de Cambio	12	C\$170.615,34	C\$50.412,91
Ganancia por Reclasificación de Activos Fijos	13	C\$0,00	C\$0,00
Otros Ingresos	14	C\$0,00	C\$0,00
Total Otros Ingresos		C\$170.615,34	C\$50.412,91

<u>Otros Gastos</u>			
Pérdida en Venta o Retiro de Activos Fijos	15	C\$47.913,00	C\$214.293,61
Diferencias Negativas Tipo de Cambio	16	C\$50.549,44	C\$67.146,83
Gastos de Depreciación, Agotamiento	17	C\$2.967.555,87	C\$2.866.260,95
Gastos Diferido de Intangibles	18	C\$0,00	C\$0,00
Pérdidas por Reclasificaciones de Activos Fijos	19	C\$0,00	C\$0,00
Pérdidas por Cuentas Incobrables	20	C\$0,00	C\$0,00
Pérdidas en Existencias	21	C\$0,00	C\$0,00
Otros Gastos	22	C\$11.175.994,09	C\$0,00
Total Otros Gastos		C\$14.242.012,40	C\$3.147.701,39

Superávit (Déficit) de Otros Ingresos y Gastos		-C\$14.071.397,06	-C\$3.097.288,48
---	--	--------------------------	-------------------------

Impuesto de renta	23	C\$0,00	C\$0,00
Reservas	24	C\$0,00	C\$0,00
Superávit (Déficit) Neto del Periodo	25	C\$31.494.667,97	C\$27.851.195,95

Elaborado por: MBA. Vera Agüero Valverde

Revisado por: MBA. Dinia Fonseca Ochoa

Aprobado por: Dr. Pedro Urefia Bonilla



Estado de Cambios en el Patrimonio Neto

31 de diciembre de 2016

(en miles de colones)
Instituciones Descentralizadas No Empresariales
Universidad Nacional (UNA)

Descripción de la Cuenta	Hacienda Pública	Excedente de Revaluación	Reservas	Superávit (Déficit) Acumulado	Total
Saldo al año anterior	\$8.489.004,44		\$0,00	\$71.756.754,63	\$80.245.759,07
Cambios en la Política Contable					
Saldo	\$8.489.004,44	\$0,00		\$71.756.754,63	\$80.245.759,07
Excedente ó Déficit de Revaluación de Bienes Duraderos					
Superávit ó Déficit en Revaluación de Propiedad					
Superávit ó Déficit en Revaluación de Inversiones					
Donaciones (Efectivo y Especie)	\$110,83				\$110,83
Ajuste de superávit acumulado.	\$523,80			-\$19.239.992,36	-\$19.239.468,56
Ganancias y Pérdidas Netas No Reconocidas en el Estado de Resultados					
Superávit ó Déficit Neto del Ejercicio	\$8.489.639,07	\$0,00	\$0,00	\$31.494.667,97	\$31.494.667,97
Saldo				\$84.011.430,24	\$92.501.069,31

Descripción de la Cuenta

Saldo al año anterior

Cambios en la Política Contable

Saldo

Excedente ó Déficit de Revaluación de Bienes Duraderos

Superávit ó Déficit en Revaluación de Propiedad

Superávit ó Déficit en Revaluación de Inversiones

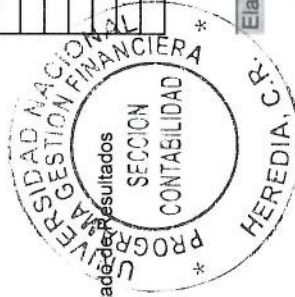
Donaciones (Efectivo y Especie)

Ajuste de superávit acumulado.

Ganancias y Pérdidas Netas No Reconocidas en el Estado de Resultados

Superávit ó Déficit Neto del Ejercicio

Saldo



Elaborado por: MBA Vera Guerrero Valverde

Aprobado por: Dr. Pedro Ureña Bonilla



Aprobado por: MBA Dima Fonseca Oconor

* PROGRAMA DE GESTION FINANCIERA *
CON
HEREC



Estado de Flujo de Efectivo

31 de diciembre de 2016

(en miles de colones)

Instituciones Descentralizadas No Empresariales

Universidad Nacional (UNA)

A. Actividades de Operación		Periodo Actual	Periodo Anterior
1. Entradas de Efectivo			
Cobro de Ingresos Tributarios	1	₡51.681,21	₡56.072,95
Recibo de Contribuciones Sociales	2		
Venta de Bienes y Servicios	3	₡973.417,06	₡706.109,24
Cobro de Derechos y Traspasos	4	₡2.613.466,90	₡2.610.406,50
Intereses, Multas y Sanciones Cobradas	5	₡3.037.396,95	₡2.626.378,64
Transferencias Corrientes Recibidas	6	₡103.577.237,50	₡98.762.194,53
Otros Cobros	7	₡56.669,87	₡106.689,01
Diferencias de Tipo de Cambio	8	₡136.080,41	₡44.086,94
Total Entrada de Efectivo		₡110.445.949,90	₡104.911.937,81
2. Salidas de Efectivo			
Pago de Remuneraciones	9	₡72.146.673,99	₡66.732.128,32
Pago a Proveedores y Acreedores	10	₡10.633.657,61	₡8.252.651,53
Transferencias Corrientes Entregadas	11	₡10.241.228,75	₡9.305.606,07
Jubilación	12	₡3.408.205,74	₡3.056.952,46
Intereses, Comisiones y Multas	13	₡452.120,62	₡585.381,50
Diferencias de Tipo de Cambio	14	₡22.449,98	₡38.940,48
Otros Pagos	15	₡103.308,28	₡70.140,37
Total Salidas de Efectivo		₡97.007.644,97	₡88.041.800,73
Total Entradas / Salidas Netas Actividades de Operación		₡13.438.304,93	₡16.870.137,08
B. Actividades de Inversión			
1. Entradas de Efectivo			
Venta de Bienes Duraderos	16		
Venta de Valores e Inversiones	17	₡77.084.374,37	₡67.623.950,50
Otros	18		
Total Entradas de Efectivo		₡77.084.374,37	₡67.623.950,50
2. Salidas de Efectivo			
Compra de Maquinaria, Equipo y Mobiliario	19	₡4.018.884,79	₡4.017.682,24
Compra de Bienes	20	₡434.958,58	₡891,00
Pago de Construcciones, Adiciones y Mejoras	21	₡3.929.708,27	₡1.682.102,45
Compra de Valores e Inversiones	22	₡83.693.474,82	₡76.667.115,09
Otros	23		
Total Salida de Efectivo		₡92.077.026,46	₡82.367.790,78
Total Entradas / Salidas Netas Actividades de Inversión		-₡14.992.652,09	-₡14.743.840,28
C. Actividades de Financiación			
1. Entradas de Efectivo			
Donaciones de Capital en efectivo Recibidas	24		
Transferencias de Capital Recibidas	25		
Préstamos Internos y/o Externos	26		
Amortización de préstamos e Intereses	27		
Otros	28		
Total Entradas de Efectivo		₡0,00	₡0,00
2. Salidas de Efectivo			
Donaciones de Capital en efectivo Entregadas	29		
Transferencias de Capital Entregadas	30		
Amortización de préstamos e Intereses	31	₡362.858,76	₡362.130,64
Préstamos Internos y/o Externos	32		
Otros	33		
Total Salidas de Efectivo		₡362.858,76	₡362.130,64

Total Entradas / Salidas Netas Actividades de Financiación

D. Total Entradas / Salidas Netas en Efectivo

E. Más: Saldo inicial de Caja

F. Igual: Saldo final de Caja

-€362.858,76	-€362.130,64
-€1.917.205,92	€1.764.166,16
€4.400.936,86	€2.636.770,70
€2.483.730,94	€4.400.936,86

Elaborado por: MBA. Vera Agüero Valverde

Aprobado por: Dr. Pedro Ureña Bonilla

Revisado por: MBA. Dinia Fons



Políticas Contables y Notas Explicativas de los Estados Financieros

ESTADO DE RESULTADOS

Ingresos Corrientes

NOTA No. 1 Ingresos Tributarios

Esta partida está conformada por los ingresos correspondientes al impuesto de timbres topográficos y al impuesto sobre la Ley del Cemento, que tiene derecho de percibir la Universidad.

Los ingresos de la Ley del Cemento se registran con la base efectivo, ya que por limitaciones en el módulo de finanzas, se utiliza una única entrada de datos.

Descripción de la Cuenta	Período		Variación
	Diciembre 2016	Diciembre 2015	
<i>Ingresos Tributarios</i>	51.681,20	56.072,95	-4.391,75
Total	51.681,20	56.072,95	-4.391,75

NOTA No. 2 Contribuciones Sociales

Descripción de la Cuenta	Período		Variación
	Diciembre 2016	Diciembre 2015	
<i>Contribuciones Sociales</i>	0,00	0,00	0,00
Total	0,00	0,00	0,00

A la fecha de cierre de los Estados Financieros no presentan ningún movimiento.

NOTA No. 3 Ingresos no Tributarios

Descripción de la Cuenta	Período		Variación
	Diciembre 2016	Diciembre 2015	
<i>Ingresos No Tributarios</i>	39.682.875,34	28.700.703,18	10.982.172,16
Total	39.682.875,34	28.700.703,18	10.982.172,16

Algunos de los principales rubros que refleja esta cuenta son los siguientes:

Los montos se muestran en miles de colones

	Año 2016	Año 2015
Venta de bienes y servicios	1.006.653.37	719.386.10
Derechos administrativos(estudiantiles)	4.682.989.03	4.345.247.07
Ley de Pesca	115.581.19	77.407.58
Inter. y desc. sobre inversiones	2.893.058.79	2.341.996.91
Otros Ingresos	162.407.62	170.071.60

Políticas Contables y Notas Explicativas de los Estados Financieros

NOTA No. 4 Transferencias corrientes y de capital

Descripción de la Cuenta	Período		Variación
	Diciembre 2016	Diciembre 2015	
<i>Transferencias Corrientes y Capital</i>	103.447.286,10	98.547.050,05	4.900.236,05
Total	103.447.286,10	98.547.050,05	4.900.236,05

Son las rentas obtenidas por la institución generalmente por leyes, como lo es el financiamiento de la educación superior FEES, Rentas Propias Ley de emergencias, a continuación se detalla algunos de los principales rubros, las partidas se muestran en miles de colones.

	Año 2016	Año 2015
Fondo de Educación Superior FEES	100.216.240.52	86.117.532.06
Rentas Propias	2.117.270.32	2.145.544.90
Ley Nacional Emergencia	734.543.90	380.877.55
Transferencias corrientes Sector Externo	131.054.05	207.699.16

Gastos Corrientes

NOTA No. 5 Remuneraciones

Corresponde al pago en efectivo o en especie, así como las cargas sociales generadas por el recurso humano de la institución.

Descripción de la Cuenta	Período		Variación
	Diciembre 2016	Diciembre 2015	
<i>Remuneraciones</i>	73.983.726,10	68.738.888,87	5.244.837,23
Total	73.983.726,10	68.738.888,87	5.244.837,23

NOTA No. 6 Servicios

Descripción de la Cuenta	Período		Variación
	Diciembre 2016	Diciembre 2015	
<i>Servicios</i>	7.002.821,25	6.554.502,04	448.319,21
Total	7.002.821,25	6.554.502,04	448.319,21

Obligaciones que la institución contrae, generalmente mediante contratos administrativos con personas físicas o jurídicas, públicas o privadas, por la prestación de servicios de diversa naturaleza y por el uso de bienes muebles e inmuebles.

Políticas Contables y Notas Explicativas de los Estados Financieros

Los principales rubros que forman dicha partida son los siguientes y se reflejan en miles de colones:

	Año 2016	Año 2015
Alquileres	720.101.52	667.008.24
Servicios básicos (agua, luz, teléfono, etc)	1.223.145.64	1.209.388.98
Servicios comerciales financieros	1.602.624.54	1.304.570.68
Servicios de gestión y apoyo	423.810.15	614.961.34
Gastos de viaje y transporte	646.608.74	561.053.88
Seguros	271.699.41	258.124.67
Capacitación y protocolo	944.301.09	680.862.95
Mantenimiento y reparación	745.199.52	890.289.87
Servicios diversos	425.325.06	368.241.39

NOTA No. 7 Materiales y suministros

En esta partida se incluyen los útiles, materiales, artículos y suministros que tienen como característica principal su corta durabilidad, pues se estima que se consumirán en el lapso de un año. Sin embargo, por política se incluyen algunos de mayor durabilidad, en razón de su bajo costo y de las dificultades que implicaría un control de inventario.

Descripción de la Cuenta	Período		Variación
	Diciembre 2016	Diciembre 2015	
<i>Materiales y Suministros</i>	1.810.953,31	1.788.393,24	22.560,07
Total	1.810.953,31	1.788.393,24	22.560,07

NOTA No. 8 Intereses y comisiones

El monto de los intereses cancelados correspondiente al préstamo otorgado por el Banco Nacional y el Banco Popular, para la construcción del nuevo edificio de la Sede Chorotega ubicado en Liberia Guanacaste y sobre el Convenio No. F26, U.N.A.- Ministerio de Hacienda.

Descripción de la Cuenta	Período		Variación
	Diciembre 2016	Diciembre 2015	
<i>Intereses y Comisiones</i>	151.844,89	173.306,24	-21.461,35
Total	151.844,89	173.306,24	-21.461,35

Políticas Contables y Notas Explicativas de los Estados Financieros

NOTA No. 9 Transferencias corrientes y de capital

Descripción de la Cuenta	Período		Variación
	Diciembre 2016	Diciembre 2015	
<i>Transferencias Corrientes y Capital</i>	14.666.432,06	12.993.634,83	1.672.797,23
Total	14.666.432,06	12.993.634,83	1.672.797,23

Algunos de los principales rubros que forman esta partida son las siguientes y se muestran en miles de colones:

	Año 2016	Año 2015
Becas otorgadas a los estudiantes	9.263.117.15	8.471.369.91
Becas a funcionarios	1.141.972.15	1.070.830.36
Prestaciones legales	1.434.452.51	1.069.251.63
Fondo de Cesantía Institucional	296.118.53	196.488.80
Fondo de Beneficio Social	1.409.932.26	1.305.979.20

NOTA No. 10 Cuentas Especiales

Descripción de la Cuenta	Período		Variación
	Diciembre 2016	Diciembre 2015	
<i>Cuentas especiales</i>	0,00	6.106.616,53	-6.106.616,53
Total	0,00	6.106.616,53	-6.106.616,53

A la fecha de cierre de los Estados Financieros no presentan ningún movimiento

Otros Ingresos y Gastos

NOTA No. 11 Ganancias en venta, cambio o retiro de activos fijos

Descripción de la Cuenta	Período		Variación
	Diciembre 2016	Diciembre 2015	
<i>Ganancias en Venta, Cambio o Retiro de Activos Fijos</i>	0,00	0,00	0,00
Total	0,00	0,00	0,00

A la fecha de cierre de los Estados Financieros no presentan ningún movimiento

NOTA No. 12 Diferencias positivas en el tipo de cambio

La Universidad posee inversiones en títulos valores y cuentas corrientes en dólares y euros, los que generaron una ganancia por diferencial cambiario, al momento de revalorarlas, así como las diferencias que se han dado al disminuir el valor del dólar con respecto a los colones en el momento de pactar y realizar los pagos en moneda extranjera.

Políticas Contables y Notas Explicativas de los Estados Financieros

Descripción de la Cuenta	Período		Variación
	Diciembre 2016	Diciembre 2015	
<i>Diferencias Positivas Tipo de Cambio</i>	170.615,34	50.412,91	120.202,43
Total	170.615,34	50.412,91	120.202,43

NOTA No. 13 Ganancia por reclasificación de activos Fijos

Descripción de la Cuenta	Período		Variación
	Diciembre 2016	Diciembre 2015	
<i>Ganancia por Reclasificación de Activos Fijos</i>	0,00	0,00	0,00
Total	0,00	0,00	0,00

A la fecha de cierre de los Estados Financieros no presentan ningún movimiento

NOTA No. 14 Otros Ingresos

Descripción de la Cuenta	Período		Variación
	Diciembre 2016	Diciembre 2015	
<i>Otros Ingresos</i>	0,00	0,00	0,00
Total	0,00	0,00	0,00

A la fecha de cierre de los Estados Financieros no presentan ningún movimiento

Otros Gastos

NOTA No. 15 Perdida en venta cambio o retiro de Activos Fijos

Resultado de la variación negativa del valor en libros de un activo por concepto del precio convenido de venta, cambio o retiro del mismo.

Descripción de la Cuenta	Período		Variación
	Diciembre 2016	Diciembre 2015	
<i>Pérdida en Venta, Cambio o Retiro de Activos Fijos</i>	47.913,00	214.293,61	-166.380,61
Total	47.913,00	214.293,61	-166.380,61

NOTA No. 16 Diferencias negativas en el tipo de cambio

La Universidad posee inversiones en títulos valores y cuentas corrientes en dólares y euros, los que generaron una perdida por diferencial cambiario al momento de revalorarlas.

Descripción de la Cuenta	Período		Variación
	Diciembre 2016	Diciembre 2015	
<i>Diferencias negativas tipo de cambio</i>	50.549,44	67.146,83	-16.597,39
Total	50.549,44	67.146,83	-16.597,39

Políticas Contables y Notas Explicativas de los Estados Financieros

NOTA No. 17 Gasto por depreciación y agotamiento

El método utilizado para registrar los gastos de depreciación es de línea recta, y la vida estimada, es la que establece la directriz CN001-2009 "Valoración, revaluación, depreciación de Propiedad, planta y equipo" del 23 de noviembre 2009.

Descripción de la Cuenta	Período		Variación
	Diciembre 2016	Diciembre 2015	
<i>Gastos de Depreciación, Agotamiento</i>	2.967.555,87	2.866.260,95	101.294,92
Total	2.967.555,87	2.866.260,95	101.294,92

NOTA No. 18 Gastos diferidos de intangibles

Descripción de la Cuenta	Período		Variación
	Diciembre 2016	Diciembre 2015	
<i>Gastos de Diferidos Intangibles</i>	0,00	0,00	0,00
Total	0,00	0,00	0,00

A la fecha de cierre de los Estados Financieros no presentan ningún movimiento

NOTA No. 19 Perdida por reclasificación de activos fijos

Descripción de la Cuenta	Período		Variación
	Diciembre 2016	Diciembre 2015	
<i>Pérdidas por Reclasificaciones de Activos Fijos</i>	0,00	0,00	0,00
Total	0,00	0,00	0,00

A la fecha de cierre de los Estados Financieros no presentan ningún movimiento

NOTA No. 20 Perdidas por cuentas incobrables

Descripción de la Cuenta	Período		Variación
	Diciembre 2016	Diciembre 2015	
<i>Pérdidas por Cuentas Incobrables</i>	0,00	0,00	0,00
Total	0,00	0,00	0,00

A la fecha de cierre de los Estados Financieros no presentan ningún movimiento

NOTA No. 21 Perdida en existencias

Descripción de la Cuenta	Período		Variación
	Diciembre 2016	Diciembre 2015	
<i>Pérdidas en Existencias</i>	0,00	0,00	0,00
Total	0,00	0,00	0,00

A la fecha de cierre de los Estados Financieros no presentan ningún movimiento

Políticas Contables y Notas Explicativas de los Estados Financieros

NOTA No. 22 Otros Gastos

Descripción de la Cuenta	Período		Variación
	Diciembre 2016	Diciembre 2015	
<i>Otros Gastos</i>	11.175.994,09	0,00	11.175.994,09
Total	11.175.994,09	0,00	11.175.994,09

Al estar integrados en forma sistemática la contabilidad financiera y presupuestaria, los Estados Financieros reflejan los registros a nivel presupuestario que se han realizado por bienes duraderos, préstamos a estudiantes, amortización a préstamos, son presupuestarias y también son partidas de Balance cómo cuentas por cobrar y cuentas por pagar, por lo tanto, se ha utilizado esta cuenta para reflejar dichos rubros en el formato de Balance solicitado por la Contabilidad Nacional.

Composición de otros gastos

Descripción	Monto
Préstamos	¢ 850.67
Activos Fijos	¢10.963.856.13
Amortización préstamos	¢ 211.287.29
Total	¢11.175.994.09

NOTA No. 23 Impuesto Renta

Las que están obligadas a la declaración y pago del Impuesto a la Renta

Descripción de la Cuenta	Período		Variación
	Diciembre 2016	Diciembre 2015	
<i>Impuesto de Renta</i>	0,00	0,00	0,00
Total	0,00	0,00	0,00

NOTA No. 24 Reservas

Descripción de la Cuenta	Período		Variación
	Diciembre 2016	Diciembre 2015	
<i>Reservas</i>	0,00	0,00	0,00
Total	0,00	0,00	0,00

A la fecha de cierre de los Estados Financieros no presentan ningún movimiento

UNIVERSIDAD NACIONAL
RESUMEN DE LAS PRINCIPALES POLITICAS CONTABLES Y
PRESPUESTARIAS
AL 31 DE DICIEMBRE DEL 2016

NOTA No.1. CONSTITUCION Y ACTIVIDADES

La Universidad Nacional es una institución autónoma de enseñanza superior sin fines de lucro creada por Ley de la República No.5182 el 15 de febrero de 1973, con sede en la provincia de Heredia, y como una institución estatal autónoma de educación superior con plena independencia en el desempeño de sus funciones y capacidad jurídica otorgada por la Constitución Política de la República de Costa Rica.

La Universidad Nacional tendrá como fines principales:

- a) Crear, conservar y transmitir la cultura; y
- b) Ofrecer una educación integral a los estudiantes.

Serán funciones de la Universidad Nacional:

- a) Desarrollar el estudio de la investigación científica para contribuir al mejoramiento de la vida espiritual, política y social del país;
- b) Preparar investigadores y profesionales de nivel superior en todos los campos, y el profesorado necesario en los diversos niveles del sistema educativo del país, manteniendo en sus sedes actuales Sede Central, Sede Chorotega, Sede Brunca, Recinto Coto y Recinto Sarapiquí.
- c) Fomentar la extensión de la cultura en la vida nacional.

La principal fuente de ingresos de la Universidad Nacional lo constituyen los fondos corrientes del Estado por medio del Fondo Especial para el Financiamiento de la Educación Superior "Ley No.5909" y otras subvenciones que se incluyen anualmente en el presupuesto nacional. Otros ingresos que se perciben son producto del giro normal de operaciones como son los derechos que se cobran a los estudiantes, venta de bienes y servicios, donaciones e intereses sobre las inversiones.

Finalmente, se indica que la institución está regida, entre otras, por la Ley de la Administración Financiera de la República y Presupuestos Públicos No.8131 de setiembre del 2001, en lo concerniente al título 2, la Ley de Contratación Administrativa y un conjunto de normas de presupuesto y auditoría cuya fiscalización está a cargo de la Contraloría General de la República y la Contraloría Universitaria.

NOTA No.2. PRINCIPIOS, POLÍTICAS Y PRÁCTICAS CONTABLES

A. Principios Contables

Los Estados Financieros, se han elaborado y emitido de acuerdo con el Decreto N° 34460-H Principios de Contabilidad Aplicables al Sector Público Costarricense vigentes como son los criterios relativos al registro, presentación y revelación de las políticas contables, principalmente los principios:

- 1- Primer grupo de los fundamentales

Ente Contable Público

La Universidad Nacional es un ente público que administra y custodia fondos públicos

Gestión Continua

Sus actividades se desarrollarán de forma continua.

- 2- Segundo grupo de los fundamentales:

No compensación entre activos y pasivos e ingresos y gastos

Mediante la directriz CN-001-2006, publicada en la Gaceta N° 133 del 11 de julio de 2006, se establece que el registro de las operaciones debe efectuarse bajo el criterio de partida doble, por lo que en ningún caso deben compensarse las partidas de activo y pasivo del balance de situación, ni las partidas de los gastos e ingresos que componen el estado económico-patrimonial, ni las partidas de gastos e ingresos que integran el estado de ejecución presupuestal.

Unidad de Medida y regulaciones cambiarias

Los estados financieros y sus notas se expresan en colones (¢), la unidad Monetaria de la República de Costa Rica, si existieran créditos u obligaciones en monedas de otros países, la contabilización de éstas debe efectuarse al valor del tipo de cambio oficial de las monedas contratadas con respecto al colón y mantenerse un auxiliar de control en moneda extranjera que corresponda al endeudamiento público.

Además, se debe señalar mediante notas al pie de los Estados Financieros de eventos no cuantificables que sean muy significativos, la paridad del colón con el dólar estadounidense se determina en un mercado cambiario libre bajo la supervisión del Banco Central de Costa Rica (BCCR).

La Institución realizará transacciones en moneda extranjera y presentará sus efectos en los estados financieros registrando las divisas al tipo de cambio vigente a la fecha de la transacción y registrando una medición posterior a los tipos de cambio de cierre (Tipos de cambios de referencias del Banco Central de Costa Rica para las operaciones con el Sector Público no bancario) para los saldos de las cuentas monetarias. Los saldos de las cuentas no monetarios se mantendrán al tipo de cambio histórico o de la fecha de transacción.

Los activos en US dólares al 31 de diciembre de 2016 fueron valuados al tipo de cambio de compra de ¢555.88 y pasivos al tipo de cambio de venta de ¢556.44, tal como lo establece la Directriz No.006-2013, de la Contabilidad Nacional. Los activos y

pasivos denominados en monedas distintas al US dólar fueron convertidos previamente a esa moneda a los tipos de cambio vigentes a esas fechas.

Realización

La contabilidad reconocerá los resultados de las variaciones patrimoniales cuando los hechos económicos que los originen cumplan con los requisitos jurídicos y/o inherentes a las transacciones, este principio establece como operaciones propias de un órgano o ente público contable:

- Cuando ocurran operaciones económicas - financieras entre dos o más órganos o entes.
- Cuando se den transformaciones operacionales dentro de un mismo ente.
- Cuando se deban realizar operaciones por efectos externos por algunas de las siguientes causas: por fluctuaciones en los tipos de cambio de las monedas, por inflaciones, por deflaciones o por cambios operacionales internos debidos a situaciones extraordinarias.

El principio determina que los resultados económicos para medir la relación de los costos y gastos con los ingresos que se generan, serán registrados en la medida que se haya cumplido con la norma jurídica vigente y/o práctica de general aceptación, como asimismo teniendo en consideración los posibles efectos futuros de los hechos económicos.

Devengo

El registro de los ingresos y gastos en la manera de las posibilidades se efectuarán en función de su devengo, independientemente de la percepción efectiva de los recursos y del pago por las obligaciones contraídas, los ingresos se registrarán a partir de la identificación del derecho de cobro y los gastos con el surgimiento de una relación jurídica con un tercero por los bienes y servicios recibidos de conformidad.

Sin embargo, por limitaciones en el módulo financiero, se debe utilizar una única entrada de información a la contabilidad patrimonial y contabilidad presupuestaria, limitando en algunas partidas el registro del devengo de los ingresos, ya que presupuestariamente se debe utilizar la base de efectivo, como en el caso de la Ley No.5909 "Fondo Especial para el Financiamiento de la Educación Superior, Ley No.8457 "Rentas Propias", Ley No.6849 "Impuesto al Cemento" Ley 8000 "Derechos de Pesca del Atún", así como por limitaciones en los auxiliares el registro de ingresos y gastos por alquileres.

Cuando se presenten ingresos o costos asociados a futuros ingresos y cuya utilidad ya no resulte en diferirlos se deben relacionar con los ingresos del período en que tal hecho se presente. En el caso de que el devengo de ciertos ingresos y gastos no se logren identificar, su registro contable se efectuará a partir del reconocimiento o pago de la obligación y de la percepción efectiva de los recursos.

Valor Histórico

Las transacciones y eventos económicos que la contabilidad cuantifica al considerarlos realizados y devengados, se registrarán según las cantidades de efectivo que los afecten o de su equivalente o de la estimación razonable que de ellas se haga. Estas cifras podrán ser modificadas en el caso de que ocurran eventos posteriores que las hagan perder su significado.

Este principio reconoce como mecanismo contable válido registrar ajustes periódicos que permitan depurar y actualizar los valores que muestran los recursos y obligaciones, a fin de lograr una adecuada razonabilidad en la presentación de la información contable, si se ajustan las cifras por cambios en los niveles de precios generales (índice de precios) y se aplican a todos los conceptos que integran los estados financieros, así como la revaluación de activos fijos, se considerará que no ha habido violación de este principio, siempre y cuando en las cuentas reexpresadas se conserve el valor histórico en las cuentas originales y paralelo a ellas se abran cuentas para registrar el valor reexpresado; esta situación debe quedar debidamente especificada y aclarada en la información que se produzca.

El costo original de adquisición, construcciones o producción es el adecuado para reflejar el valor de los bienes, derechos y obligaciones en el momento de su incorporación al patrimonio del Ente, para determinadas inversiones en títulos o valores con cotización pública, corresponderá utilizar el valor del mercado para su valuación. En el caso de otros bienes y con carácter de excepción, el órgano Rector establecerá el método de valuación que corresponda, el que será adoptado por el Ente para fijar sus valores siempre que el mismo no supere el de mercado o realización, el que fuere menor.

Formarán parte del valor histórico los costos y gastos necesarios para poner los bienes en condiciones de utilización o enajenación. Además, estos deben incluir la diferencia originada en las transacciones en moneda extranjera.

Revelación Suficiente

Los estados contables y financieros contienen toda la información necesaria que exprese adecuadamente la situación económica - financiera y de los recursos y gastos y de esta manera sean la base para la toma de decisiones, dicha información en consecuencia, debe ser pertinente, comprensible, imparcial, verificable, oportuna, confiable, comparable y suficiente.

Cuando ocurran eventos o transacciones en términos monetarios extraordinarios o que ameriten algún tipo de explicación para que la información sea transparente, se deberán poner notas explicativas al pie de los estados financieros y otros cuadros.

Prudencia

La medición o cuantificación contable debe ser prudente en sus cálculos, así como en la selección de procedimientos considerados como equivalentes y aceptables, escogiendo aquellas que indudablemente no modifiquen, ni a favor ni en contra, la situación de la entidad o el resultado de sus operaciones.

Cuando existan hechos de incertidumbre que dificulten medir un hecho económico, debe tenerse precaución en la inclusión de ciertos juicios, para realizar las estimaciones necesarias, de manera que no se produzcan situaciones de sobrevaluación o de subvaluación en los activos, pasivos y capital contable.

Hechos Posteriores al Cierre

La información conocida con posterioridad a la fecha de cierre y antes de la fecha límite para la presentación de los informes contables dadas por la legislación vigentes o por la establecida por el órgano rector del sistema y que suministren evidencia adicional sobre condiciones que existían antes de la fecha de cierre, deben reconocerse en el mismo período.

Desafectación

Con carácter general, los ingresos de índole presupuestario se destinan a financiar la totalidad de los gastos de dicha naturaleza, los ingresos presupuestarios ordinarios podrán financiar gastos presupuestarios ordinarios y de capital, pero los ingresos presupuestarios de capital solamente podrán financiar gastos de capital. En el supuesto de que determinados gastos presupuestarios se financien con ingresos presupuestarios específicos a ellos afectados, el sistema contable debe reflejar esta situación y permitir su seguimiento.

Estados financieros y liquidación presupuestaria

La contabilidad financiera y presupuestaria de la institución está integrada para producir sistemática y estructuradamente, información cuantitativa expresada en unidades monetarias de todas las operaciones y eventos cuantificables, con el objetivo de facilitar la toma de decisiones que favorezcan a la institución.

Sistema contable- presupuestario

El sistema contable es de carácter Patrimonial-Presupuestario, por tanto su estructura combina bases de registro tanto acumulativa o devengo, como de efectivo y el resultado de sus operaciones se refleja en los informes financieros y presupuestarios.

Responsable de la emisión de los estados financieros y presupuestarios

La preparación y presentación de los Estados Financieros está a cargo de la Sección de Contabilidad, bajo la responsabilidad del Contador General, y su emisión debe ser autorizada por la Dirección del Programa Gestión Financiera. Los Estados Financieros mensuales deben estar firmados por el (la) Contador(a) General y por el (la) Director(a) del Programa y los Estados Financieros anuales los aprobará el Vicerrector (a) de Administración.

Los Informes de ejecución presupuestaria son elaborados por la Sección de Presupuesto de forma trimestral, y firmados por el (la) Rector(a) de la Institución.

El informe de ejecución presupuestaria, semestral y anual es aprobado por el Consejo Universitario.

El informe de liquidación presupuestaria es elaborado por la Sección de Presupuesto del Programa de Gestión Financiera y es aprobado por el Consejo Universitario.

Presentación de cuentas reclasificadas

Cuando se modifica la forma de presentación o la clasificación de las partidas de los Estados Financieros, se reclasifican los importes correspondientes a la información comparativa, a menos que resultase impracticable hacerlo. Para ello se revela en notas a los estados financieros:

- (a) la naturaleza de la reclasificación
- (b) el importe de cada partida
- (c) el motivo de la reclasificación

Periodicidad de los estados financieros y presupuestarios

Los estados financieros se elaborarán con una periodicidad mensual

Los estados financieros con períodos inferiores a un año, la institución deberá revelar además del período cubierto, lo siguiente:

- La razón para utilizar un período inferior,
- El hecho de que las cifras reveladas a través de esos estados financieros no son comparables.

Por lo anterior, los estados financieros de periodos inferiores a un año se les denominan "Estados Financieros Intermedios"

Políticas contables, cambios en las estimaciones contables y errores

El objetivo de establecer políticas contables, cambios en las estimaciones contables y errores, es prescribir los criterios para seleccionar y modificar las políticas contables, así como el tratamiento contable y la información a revelar acerca de los cambios en las políticas contables, estimaciones contables y correcciones de errores, que debe definir la Institución.

Cambio en una política contable y/o presupuestaria

La Institución cambiará una política contable, si el cambio es requerido por una norma contable o que los estados financieros muestren información confiable y relevante sobre las transacciones, hechos o condiciones que se registren. Y cuando haya cambios en la normativa aplicable.

Inventarios

Los inventarios están valorados al precio más bajo entre costos y mercado. El costo es determinado por el método de costos promedios.

Propiedad, planta y equipo

Se registran al costo de adquisición o construcción. La depreciación de los activos se registra en los resultados y su cuantía se obtiene de la aplicación del método de línea recta, con base en los años de vida útil estimada para cada activo, de acuerdo a lo que establece la directriz CN001-2009 "Valoración, revaluación, depreciación de Propiedad, planta y equipo" del 23 de noviembre 2009.

Los desembolsos por concepto de mantenimiento, reparaciones que extienden la vida útil y mejoras menores, se capitalizan en el momento en que se incurren.

Se capitalizan los activos cuyos costos sean iguales o superiores al 25% del monto del salario base tal como lo establece el anexo No.1, punto 2.1 de la Ley del Impuesto sobre la Renta su reglamento, para tal efecto la Universidad toma como salario base el del oficinista 1 del Poder Judicial.

El método utilizado para registrar los gastos de depreciación es de línea recta, y la vida estimada, es la establece la directriz CN001-2009 "Valoración, revaluación, depreciación de Propiedad, planta y equipo" del 23 de noviembre 2009.

Las propiedades, que la Universidad ha cedido para el uso de otras instituciones, como las utilizadas por: Sindicato de Trabajadores, Asociaciones, Colegio Humanístico, Colegio Científico, etc. , y las dadas en arrendamiento (sodas), no serán consideradas como "propiedades de inversión" ya que están destinadas a prestar un servicio social y en el caso de las sodas el ingreso generado por el arrendamiento es secundario, ya que el fin es que se brinde un servicio a bajo costo a los estudiantes y funcionarios.

Los activos biológicos, para efectos de registros contables no se registrarán como activos fijos, ya que el fin primordial de la Universidad, es utilizarlos únicamente para fines de investigación.

Administración del riesgo financiero

En el transcurso normal de sus operaciones, la Institución está expuesta a una variedad de riesgos financieros, los cuales trata de minimizar a través de la aplicación de políticas y procedimientos de administración de riesgo. Estas políticas cubren el riesgo de mercado, el riesgo de liquidez, el riesgo de tasas de interés y el riesgo cambiario.

Riesgo de mercado

Las Universidades estatales han mantenido un predominio sobre el mercado de la educación superior. Actualmente existen varias universidades privadas que proporcionan educación superior a los estudiantes. Este mercado se ha transformado para ofrecer alternativas de educación. La Universidad mantiene cobros por educación superior sustancialmente menores a los de las universidades privadas, lo que le proporciona ventajas competitivas. Esto significa afluencia adecuada de estudiantes para generar ingresos, además cuenta con las transferencias del Estado Costarricense como parte de sus obligaciones de financiamiento de la educación superior.

Riesgo de liquidez

Se dispone de inversiones en valores del sector público que proporcionan liquidez. Los ingresos líquidos más importantes para financiar las operaciones de la Universidad son girados por el Fondo de Enseñanza de la Educación Superior (FEES), los que generan rendimientos que son utilizados por la Universidad en el desarrollo de sus operaciones.

Riesgo de tasa de interés

La Institución mantiene activos y pasivos importantes representados principalmente por efectivo, inversiones en valores y préstamos bancarios, los cuales están sujetos a variación en las tasas de interés. La Institución espera que en el corto plazo la tasa de interés que paga no se incremente significativamente.

Riesgo de tipo de cambio

El colón costarricense podría experimentar devaluaciones o apreciaciones importantes con respecto al dólar estadounidense, de acuerdo con la política de bandas cambiarias del Banco Central de Costa Rica. Al 31 de diciembre del 2016 los tipos de cambio de referencia para la compra y venta de dólares estadounidense eran de ₡555.88 y ₡556.44 para las operaciones con el Sector Público no Bancario, al 31 de diciembre 2015 eran de ₡537.27 y ₡537.81.

Yo, Dinia Fonseca Oconor y Vera Agüero Valverde en mi condición de encargados y custodios de la información contable de esta institución damos fe de que conocemos todas las directrices aquí enunciadas y que hacemos mención de las que se cumplen.



Dinia Fonseca Oconor
Directora Programa Gestión Financiera



Vera Agüero Valverde
Jefe Sección Contabilidad



BALANCE GENERAL

Activo Corriente

NOTA No. 3 Caja y Banco

En esta cuenta se incluye los saldos que mantiene la institución en sus cuentas corrientes, en el Banco Nacional, Banco Popular, Banco, Crédito, Banco de Costa Rica y Caja Única del Estado, así como fondos de caja chica, y fondos especiales.

Descripción de la Cuenta	Período		Variación
	Diciembre 2016	Diciembre 2015	
<i>Caja y Banco Cajero</i>	2.483.730,95	4.400.936,86	-1.917.205,9
Total	2.483.730,95	4.400.936,86	-1.917.205,9

La principal variación que hubo fue una disminución en los saldos en las cuentas corrientes con respecto al año 2015, específicamente por ingresos sobre el Proyecto de Mejoramiento de Educación Superior, fondos que el Gobierno de la República no giró a las universidades, según empréstito del Banco Mundial.

NOTA No. 4 Cuentas por cobrar corto plazo

Descripción de la Cuenta	Período		Variación
	Diciembre 2016	Diciembre 2015	
<i>Cuentas por Cobrar</i>	2.339.945,19	1.965.005,50	374.939,69
Total	2.339.945,19	1.965.005,50	374.939,69

Los principales rubros que conforman las cuentas por cobrar son las siguientes:

	Año 2016	Año 2015
Cuentas por cobrar Estudiantes	¢1.049.660.96	¢985.638.41
Productos acumulados s/inversiones	¢ 525.761.48	¢403.728.79

La partida de productos acumulados sobre inversiones, corresponde a los intereses acumulados por cobrar.

NOTA No. 5 Provisión Cobranza Dudosa

Descripción de la Cuenta	Período		Variación
	Diciembre 2016	Diciembre 2015	
<i>Provisión Cobranza Dudosa</i>	0,00	0,00	
Total	0,00	0,00	

A la fecha de cierre de los Estados Financieros no presentan ningún movimiento.

NOTA No. 6 Existencias (Inventarios)

Son los bienes que se mantienen en el Almacén Institucional para ser consumidos en la operación normal de sus actividades.

Las existencias en bodega son valuadas al costo promedio.

Como política se realizan dos inventarios anuales y se efectúan los ajustes correspondientes.

Descripción de la Cuenta	Período		Variación
	Diciembre 2016	Diciembre 2015	
<i>Existencias</i>	118.077,53	122.587,41	-4.509,8
Total	118.077,53	122.587,41	-4.509,8

La principal disminución en inventarios obedece a que la Universidad, tiene la política de justo a tiempo, que significa que el proveedor entrega la mercadería directamente a las unidades ejecutoras, por lo tanto el inventario en bodegas, va disminuyendo.

NOTA No. 7 Provisión Existencias

Descripción de la Cuenta	Período		Variación
	Diciembre 2016	Diciembre 2015	
<i>Provisión Existencias</i>	0,00	0,00	0,00
Total	0,00	0,00	0,00

A la fecha de cierre de los Estados Financieros no presentan ningún movimiento.

NOTA No. 8 Mercadería en Tránsito

Es una cuenta transitoria donde se debitan los cargos provenientes de compras aún no recibidas pero que, legalmente, son propiedad de la institución. La conformación de esta partida es:

	Año 2016	Año 2015
Pedidos al Exterior	¢408.786.77	¢389.231.31
Pedidos de libros	¢382.773.97	¢443.044.55
Compras locales	¢ 13.643.95	¢ 37.782.22

Descripción de la Cuenta	Período		Variación
	Diciembre 2016	Diciembre 2015	
<i>Mercancías en Tránsito</i>	805.204,70	870.058,10	-64.853,4
Total	805.204,70	870.058,10	-64.853,4

NOTA No. 9 Gastos pagados por anticipado

Están constituidos por las partidas que representen servicios u otros conceptos pagados que aún no han sido recibidos en su totalidad, y van a ser absorbidos como gastos durante el año.

El rubro que conforman esta partida es: Primas por compra de inversiones

Descripción de la Cuenta	Período		Variación
	Diciembre 2016	Diciembre 2015	
<i>Gastos Pagados por Anticipado</i>	820.033,82	554.659,18	265.374,6
Total	820.033,82	554.659,18	265.374,6

NOTA No. 10 Inversiones a Corto Plazo

Las inversiones transitorias tanto en dólares como en colones, se realizan en instituciones del Sistema Bancario Nacional a través de diferentes instrumentos de inversión como son fondos de inversión, certificados de depósito a plazo, en puestos de bolsa por medio de bonos de estabilización monetaria tasa variables y cero cupón, fondos de inversión, etc.

Cuando las inversiones incluyen intereses acumulados a la compra se procede a registrar dicho monto en una cuenta por cobrar.

Los registros se clasifican por banco y por tipo de moneda.

Las inversiones en monedas diferentes al colón se revaloran mensualmente, utilizando el tipo de cambio de compra del Banco Central de Costa Rica, para las operaciones con el Sector Público no Bancario.

Los fondos de inversión se revaloran mensualmente a valor de mercado.

Descripción de la Cuenta	Período		Variación
	Diciembre 2016	Diciembre 2015	
<i>Inversiones Corto Plazo</i>	18.697.126,08	16.040.584,20	2.656.541,8
Total	18.697.126,08	16.040.584,20	2.656.541,8

Activo no Corriente

NOTA No. 11 Documento por cobrar Largo Plazo

Descripción de la Cuenta	Período		Variación
	Diciembre 2016	Diciembre 2015	
<i>Documentos por Cobrar Largo Plazo</i>	0,00	0,00	
Total	0,00	0,00	

A la fecha de cierre de los Estados Financieros no presentan ningún movimiento.

NOTA No. 12 Cuentas por cobrar Largo Plazo

Descripción de la Cuenta	Período		Variación
	Diciembre 2015	Diciembre 2014	
<i>Cuentas por Cobrar Largo Plazo</i>	0,00	0,00	
Total	0,00	0,00	

A la fecha de cierre de los Estados Financieros no presentan ningún movimiento.

NOTA No. 13 Provisión Cobranza Dudosa

Descripción de la Cuenta	Período		Variación
	Diciembre 2016	Diciembre 2015	
<i>Provisión Cobranza Dudosa</i>	0,00	0,00	
Total	0,00	0,00	

A la fecha de cierre de los Estados Financieros no presentan ningún movimiento.

NOTA No. 14 Préstamos

Descripción de la Cuenta	Período		Variación
	Diciembre 2016	Diciembre 2015	
<i>Préstamos</i>	0,00	0,00	0,00
Total	0,00	0,00	0,00

A la fecha de cierre de los Estados Financieros no presentan ningún movimiento.

NOTA No. 15 Provisión Cobranza Dudosa de Préstamos

Descripción de la Cuenta	Período		Variación
	Diciembre 2016	Diciembre 2015	
<i>Provisión Cobranza Dudosa</i>	0,00	0,00	
Total	0,00	0,00	

A la fecha de cierre de los Estados Financieros no presentan ningún movimiento.

Por limitación de los auxiliares de cuentas por cobrar en la antigüedad de saldos no se ha podido registrar provisiones para las partidas de cobro dudoso.

NOTA No. 16 Adquisición de Valores

Las inversiones valores a largo plazo, tanto en dólares como en colones, se realizan en instituciones del Sistema Bancario Nacional a través de diferentes instrumentos de inversión como son fondos de inversión, certificados de depósito a plazo, en puestos de bolsa por medio de bonos de estabilización monetaria tasa variables y cero cupón, fondos de inversión, etc.

Cuando las inversiones incluyen intereses acumulados a la compra se procede a registrar dicho monto en una cuenta por cobrar.

Los registros se clasifican por banco y por tipo de moneda.

Las inversiones en monedas diferentes al colón se revaloran mensualmente, utilizando el tipo de cambio de compra del Banco Central de Costa Rica, para las operaciones con el Sector Público no Bancario.

Los fondos de inversión se revaloran mensualmente a valor de mercado.

Descripción de la Cuenta	Período		Variación
	Diciembre 2016	Diciembre 2015	
<i>Adquisición de Valores</i>	16.144.198,97	13.003.813,18	3.140.385,7
Total	16.144.198,97	13.003.813,18	3.140.385,7

NOTA No. 17 Otros Activos Financieros

Descripción de la Cuenta	Período		Variación
	Diciembre 2016	Diciembre 2015	
<i>Otros Activos Financieros</i>	0,00	0,00	0,0
Total	0,00	0,00	0,0

A la fecha de cierre de los Estados Financieros no presentan ningún movimiento.

NOTA No. 18 Maquinaria, Equipo y Mobiliario

Los inmuebles, mobiliario y equipo se encuentran valuados de la siguiente forma: las adquisiciones al costo, las donaciones a valor de la factura, a su valor razonable previa investigación o por el costo asignado por un perito especialista en la materia a la fecha de la donación.

Los bienes propiedad, planta y equipo, renovaciones y mejoras importantes que aumenta la vida útil de un activo, se capitalizan.

De acuerdo con el sistema contable-presupuestario de la Institución las compras de activos fijos se registran en la cuenta de inversión bienes duraderos, cuando se afecta el presupuesto, no obstante, la contabilidad patrimonial los capitaliza reflejando su efecto en la cuenta patrimonial "Inversión de activos fijos".

Como criterios de capitalización de los activos fijos, la Universidad capitaliza los activos cuyos costos sean iguales o superiores al 25% del monto del salario base del oficinista 1 del poder judicial, tal como lo establece el anexo No.1, punto 2.1. de la Ley del Impuesto sobre la renta y su reglamento.

Descripción de la Cuenta	Período		Variación
	Diciembre 2016	Diciembre 2015	
<i>Maquinaria, Equipo y Mobiliario</i>	33.080.309,73	28.463.114,79	4.617.194,9
Total	33.080.309,73	28.463.114,79	4.617.194,9

DESCRIPCION	2016	2015
MAQUINARIA Y EQUIPO DE PRODUC.	1.040.468,93	681.381,73
EQUIPO DE TRANSPORTE	4.196.242,90	3.495.634,73
EQUIPO DE COMUNICACIÓN	3.869.279,67	3.385.027,50
EQUIPO Y MOBILIARIO DE OFICINA	3.850.615,77	3.509.794,74
EQUIPO Y PROGRAMAS COMPUTO	7.653.784,72	7.123.227,48
EQUIPO SAN, LABORAT E INVESTIG.	9.619.092,34	7.814.612,00
EQ. Y MOBIL. EDUC, DEP. Y RECREATIV	403.546,39	289.148,34
MAQUINARIA Y EQUIPO DIVERSO	2.430.196,03	2.147.205,30
OTROS BIENES DURADEROS	17.082,97	17.082,97
TOTAL	33.080.309,73	28.463.114,79

NOTA No. 19 Depreciación Acumulada Maquinaria, Equipo y Mobiliario

El método utilizado para registrar los gastos de depreciación es de línea recta, y la vida estimada, es la establece la directriz CN001-2009 "Valoración, revaluación, depreciación de Propiedad, planta y equipo" del 23 de noviembre 2009, se aplica de la siguiente manera:

- Maquinaria y equipo, equipo de transporte, equipo de comunicación, equipo y mobiliario de oficina, equipo sanitario y de laboratorio, equipo y

mobiliario educación y recreativo y maquinaria y equipo diverso, se le aplica una vida útil de 10 años con un valor de rescate del 10%.

- b) Equipo y programas de cómputo, una vida útil de 5 años y no se le aplica valor de rescate.
- c) Edificios se le aplica una vida útil de 50 años

Descripción de la Cuenta	Período		Variación
	Diciembre 2016	Diciembre 2015	
<i>Depreciación Acumulada</i>	17.673.307,35	15.409.380,15	2.263.927,2
Total	17.673.307,35	15.409.380,15	2.263.927,2

NOTA No. 20 Construcciones, Adiciones y Mejoras

Los desembolsos realizados por concepto de construcciones son registrados en la cuenta transitoria llamada "Obras en Proceso" al concluirse la obra se emite una resolución donde indica la fecha de la recepción de la obra, es en este momento cuando se realiza el traslado contable a la cuenta de "Edificios"

Los desembolsos por adiciones y mejoras se registran en la cuenta adiciones y mejoras una vez concluida se capitalizan al edificio correspondiente.

Descripción de la Cuenta	Período		Variación
	Diciembre 2016	Diciembre 2015	
<i>Construcciones, Adiciones y Mejoras</i>	17.914.845,61	13.920.793,49	3.994.052,1
Total	17.914.845,61	13.920.793,49	3.994.052,1

La variación, corresponde a la construcción de los nuevos edificios financiados con el Proyecto de Mejoramiento de Educación Superior, financiado por el Ministerio de Hacienda-Banco Mundial

NOTA No.21 Terrenos

Son registrados al valor de adquisición del bien si son comprados, si son terrenos donados se registran al valor que indique la resolución de recepción de la donación.

Descripción de la Cuenta	Período		Variación
	Diciembre 2016	Diciembre 2015	
<i>Terrenos</i>	3.194.659,01	2.809.108,69	385.550,3
Total	3.194.659,01	2.809.108,69	385.550,3

NOTA No. 22 Edificios

Su adquisición o construcción es para el uso normal de las actividades de la institución.

Se le aplican la depreciación en forma mensual, y una vida útil de 50 años, según lo establece el Reglamento de la Ley del Impuesto sobre la Renta.

Descripción de la Cuenta	Período		Variación
	Diciembre 2016	Diciembre 2015	
<i>Edificios</i>	28.319.948,77	27.206.699,01	1.113.249,7
Total	28.319.948,77	27.206.699,01	1.113.249,7

NOTA No. 23 Depreciación Acumulada de Edificios

Descripción de la Cuenta	Período		Variación
	Diciembre 2016	Diciembre 2015	
<i>Depreciación Acumulada</i>	5.345.313,05	5.070.907,65	274.405,4
Total	5.345.313,05	5.070.907,65	274.405,4

NOTA No. 24 Otras Obras

Descripción de la Cuenta	Período		Variación
	Diciembre 2016	Diciembre 2015	
<i>Otras Obras</i>	0,00	0,00	0,0
Total	0,00	0,00	0,0

A la fecha de cierre de los Estados Financieros no presentan ningún movimiento.

NOTA No. 25 Depreciación Acumulada de Otras Obras

Descripción de la Cuenta	Período		Variación
	Diciembre 2016	Diciembre 2015	
<i>Depreciación Acumulada</i>	0,00	0,00	0,0
Total	0,00	0,00	0,0

A la fecha de cierre de los Estados Financieros no presentan ningún movimiento.

NOTA No. 26 Bienes Duraderos Diversos

En esta cuenta se registran aquellas partidas que no pueden ser registradas en las partidas, antes citadas.

Descripción de la Cuenta	Período		Variación
	Diciembre 2016	Diciembre 2015	
<i>Duraderos Diversos</i>	3.451.722,03	2.474.838,69	976.883,3
Total	3.451.722,03	2.474.838,69	976.883,3

DESCRIPCION	2016	2015
MATERIAL BIBLIOGRAFICO	2.366.787,09	2.042.911,32
VIAS DE COMUNICACIÓN TERRESTRE	1.084.934,93	431.927,38
	3.451.722,03	2.474.838,69

NOTA No. 27 Semovientes

Descripción de la Cuenta	Período		Variación
	Diciembre 2016	Diciembre 2015	
<i>Semovientes</i>	0,00	0,00	0,00
Total	0,00	0,00	0,00

A la fecha de cierre de los Estados Financieros no presentan ningún movimiento.

NOTA No. 28 Amortización y Agotamiento

Este rubro corresponde a la aplicación de amortización al material bibliográfico, que en algún momento se amortizó su costo, sin embargo, en la actualidad, no se lleva a cabo, ya que según los expertos en el área, en este rubro es difícil, definir una política de agotamiento, ya que algunas obras literarias, el valor histórico es incalculable.

Descripción de la Cuenta	Período		Variación
	Diciembre 2016	Diciembre 2015	
<i>Amortización y Agotamiento</i>	100.868,99	101.165,85	-296,86
Total	100.868,99	101.165,85	-296,86

NOTA No. 29 Piezas de Colección

Descripción de la Cuenta	Período		Variación
	Diciembre 2016	Diciembre 2015	
<i>Piezas y Obras de Colección</i>	17.185,46	0,00	17.185,46
Total	17.185,46	0,00	17.185,46

NOTA No. 30 Bienes de uso público

Descripción de la Cuenta	Período		Variación
	Diciembre 2016	Diciembre 2015	
<i>Bienes de Uso Público</i>	0,00	0,00	0,00
Total	0,00	0,00	0,00

A la fecha de cierre de los Estados Financieros no presentan ningún movimiento.

NOTA No. 31 Patentes

Descripción de la Cuenta	Período		Variación
	Diciembre 2016	Diciembre 2015	
<i>Patentes</i>	0,00	0,00	0,00
Total	0,00	0,00	0,00

A la fecha de cierre de los Estados Financieros no presentan ningún movimiento.

NOTA No. 32 Derechos

En esta cuenta se incluye la adquisición de derechos de una institución Pública o Privada, en forma temporal, por ejemplo derecho de autor, derechos de llave, derechos de explotación.

Descripción de la Cuenta	Período		Variación
	Diciembre 2016	Diciembre 2015	
<i>Derechos</i>	0,00	2.603,72	-2.603,72
Total	0,00	2.603,72	-2.603,72

NOTA No. 33 Depósitos

Descripción de la Cuenta	Período		Variación
	Diciembre 2016	Diciembre 2015	
<i>Depositos</i>	18.664,21	4.405,29	14.258,92
Total	18.664,21	4.405,29	14.258,92

La variación entre el año 2016-2015, corresponde al respaldo dado en garantía a SETENA, por las construcciones que se están realizando.

NOTA No. 34 Licencias

Este rubro está compuesto por la obtención de licencias de software de cómputo.

Descripción de la Cuenta	Período		Variación
	Diciembre 2016	Diciembre 2015	
<i>Licencias</i>	0,00	2.603,72	-2.603,72
Total	0,00	2.603,72	-2.603,72

NOTA No. 35 Decomisos en efectivo y en especie

Descripción de la Cuenta	Período		Variación
	Diciembre 2016	Diciembre 2015	
<i>Decomisos</i>	0,00	0,00	0,00
Total	0,00	0,00	0,00

Pasivo y Patrimonio

Pasivo Corriente

NOTA No. 36 Cuentas por pagar corto plazo

Los principales rubros que conforman esta cuenta son los siguientes:

-Proveedores, generalmente estas cuentas tiene un plazo para su pago de 30 días en el año 2016 se muestra un saldo de ¢364.555.36 y el saldo al 2015 fue de ¢637.205.63 (miles de colones).

-Póliza Estudiantil, dinero que pagan los estudiantes por el amparo de una póliza estudiantil, estos dineros son trasladados al Instituto Nacional de Seguros, cuando proceda con su cobro, su saldo para el año 2016 es de ¢20.865.18 y para el año 2015 fue de ¢19.508.71 (miles de colones).

-Cheques anulados por vencimiento, corresponde a los cheques que han transcurrido un plazo de 4 meses y no han sido retirados en ventanilla para su cobro, el saldo al 2016 es de ¢35.833.24 y el saldo al 2015 fue de ¢38.420.11 (miles de colones), si en el transcurso de 4 años no se solicita la reposición, se limpiará la cuenta por pagar y se registrará un ingreso.

Descripción de la Cuenta	Período		Variación
	Diciembre 2016	Diciembre 2015	
<i>Cuentas por Pagar corto plazo</i>	565.939,37	779.252,03	-213.312,66
Total	565.939,37	779.252,03	-213.312,66

NOTA No. 37 Retenciones por pagar

Son aquellas cuotas deducidas de los salarios y destinadas al pago de las cargas sociales y otros mandatos que los funcionarios soliciten y que posterior la Institución los traslada a los entes correspondientes.

Descripción de la Cuenta	Período		Variación
	Diciembre-2016	Diciembre 2015	
<i>Retenciones por pagar</i>	1.406.056,80	1.007.872,70	398.184,10
Total	1.406.056,80	1.007.872,70	398.184,10

NOTA No. 38 Gastos acumulados por pagar

Descripción de la Cuenta	Período		Variación
	Diciembre 2016	Diciembre 2015	
<i>Gastos acumulados</i>	8.467.747,36	7.715.729,34	752.018,02
Total	8.467.747,36	7.715.729,34	752.018,02

Son los gastos en que incurre la institución, durante un período determinado y realiza el pago posterior a su registro.

Las partidas más significativas son las siguientes, y se muestran en miles de colones

Descripción	Año 2016	Año 2015
Decimo tercer mes	¢241.204.36	¢251.636.34
Salario escolar	¢5.845.387.91	¢5.367.918.70
C.C.S.S.	¢308.796.36	¢ 318.693.30
Fondo de Cesantía Institucional	¢1.350.600.36	¢1.239.676.26

NOTA No. 39 Endeudamiento corto plazo

Descripción de la Cuenta	Período		Variación
	Diciembre 2016	Diciembre 2015	
<i>Endeudamiento Corto Plazo</i>	0,00	0,00	0,00
Total	0,00	0,00	0,00

A la fecha de cierre de los Estados Financieros no presentan ningún movimiento.

NOTA No. 40 Endeudamiento a largo plazo, porción corto plazo

Corresponde al monto a pagar en el período, porción a corto plazo de los préstamos otorgados por el Banco Nacional y Banco Popular, para la construcción del Edificio de la Sede Liberia.

Descripción de la Cuenta	Período		Variación
	Diciembre 2016	Diciembre 2015	
<i>Endeudamiento Corto Plazo</i>	230.607,49	207.262,78	23.344,71
Total	230.607,49	207.262,78	23.344,71

NOTA No. 41 Provisiones

Descripción de la Cuenta	Período		Variación
	Diciembre 2016	Diciembre 2015	
<i>Provisiones</i>	0,00	0,00	0,00
Total	0,00	0,00	0,00

Pasivo no Corriente

NOTA No. 42 Cuentas por pagar largo plazo

Descripción de la Cuenta	Período		Variación
	Diciembre 2016	Diciembre 2015	
<i>Cuentas por pagar Largo Plazo</i>	0,00	0,00	0,00
Total	0,00	0,00	0,00

A la fecha de cierre de los Estados Financieros no presentan ningún movimiento.

NOTA No. 43 Endeudamiento a largo plazo

El Banco Nacional y el Banco Popular otorgan a la Universidad un crédito sindicado por un monto de ¢2.244.600.000.00, para la construcción de la Sede Chorotega, ubicada en Liberia, Guanacaste, el plazo es de 144 meses con un período de gracia y desembolsos de 24 meses incluidos en el plazo establecido. La deuda devengará intereses corrientes anuales, ajustables periódicamente, sobre los saldos de capital, pagaderos por mes anticipado, a una tasa de interés igual a la tasa básica pasiva del Banco Central, más 3.5%.

Los siguientes montos se muestran en miles de colones

Banco Nacional ¢463.238.60

Banco Popular ¢573.526.08

Convenio U.N.A.-Ministerio de Hacienda No.26 FDS, la Universidad Nacional debe cubrir el 45% correspondiente al total de intereses que el Gobierno de la República debe honrar en atención al préstamo con el Banco de Integración Económica por un monto de \$1.240.543.35, que fue utilizado para infraestructura de la U.N.A., la forma de pago será a través de capacitaciones, formación y consultorías.

Monto actual \$38.798.76 T.C. 556.44 equivalente a ¢21.589.182.01

Descripción de la Cuenta	Período		Variación
	Diciembre 2016	Diciembre 2015	
<i>Endeudamiento Largo Plazo</i>	1.058.043,48	1.292.529,75	-234.486,27
Total	1.058.043,48	1.292.529,75	-234.486,27

NOTA No. 44 Provisiones para Beneficio Social

Descripción de la Cuenta	Período		Variación
	Diciembre 2016	Diciembre 2015	
<i>Provisiones para Benef. Sociales</i>	0,00	0,00	0,00
Total	0,00	0,00	0,00

A la fecha de cierre de los Estados Financieros no presentan ningún movimiento.

NOTA No. 45 Ingresos cobrados por anticipado

Descripción de la Cuenta	Período		Variación
	Diciembre 2016	Diciembre 2015	
<i>Ingresos Cobrados por Anticipado</i>	0,00	0,00	0,00
Total	0,00	0,00	0,00

A la fecha de cierre de los Estados Financieros no presentan ningún movimiento.

NOTA No. 46 Jubilaciones

Descripción de la Cuenta	Período		Variación
	Diciembre 2016	Diciembre 2015	
<i>Jubilaciones</i>	0,00	0,00	0,00
Total	0,00	0,00	0,00

A la fecha de cierre de los Estados Financieros no presentan ningún movimiento.

NOTA No. 47 Otras cuentas del pasivo

Descripción de la Cuenta	Período		Variación
	Diciembre 2016	Diciembre 2015	
<i>Otras Cuentas del Pasivo</i>	56.698,85	9.348,76	47.350,09
Total	56.698,85	9.348,76	47.350,09

NOTA No. 48 Hacienda publica

Está conformada por contribuciones y donaciones tanto de entes internos como el Gobierno Central, Ministerio de Planificación, Privados y entes externos como el BID, BCEI, otros organismos internacionales y el Capital Inicial

Descripción de la Cuenta	Período		Variación
	Diciembre 2016	Diciembre 2015	
<i>Hacienda Pública</i>	8.489.639,07	8.489.004,44	634,63
Total	8.489.639,07	8.489.004,44	634,63

DESCRIPCION	2016	2015
SUPERAVIT POR DONACION	1.730.058,32	1.729.947,50
BANCO INTERAM.DONAC	554.087,21	554.087,21
DONACION BCIE	154.541,22	154.541,22
DONACION MIDEPLAN	15.000,00	15.000,00
DONACION HACIENDA- BCIE	6.035.428,52	6.035.428,52
	523,81	
	8.489.639,07	8.489.004,44

NOTA No. 49 Reservas

Descripción de la Cuenta	Período		Variación
	Diciembre 2016	Diciembre 2015	
<i>Reservas</i>	0,00	0,00	0,00
Total	0,00	0,00	0,00

A la fecha de cierre de los Estados Financieros no presentan ningún movimiento.

NOTA No. 50 Resultados acumulados

Monto correspondiente a resultados acumulados provenientes de ejercicios anteriores de la institución.

Descripción de la Cuenta	Período		Variación
	Diciembre 2016	Diciembre 2015	
<i>Resultados Acumulados</i>	52.516.762,28	43.905.558,68	8.611.203,60
Total	52.516.762,28	43.905.558,68	8.611.203,60

DESCRIPCION	2016	2015
REVALUACIONES	505.376,71	505.376,71
SUPERAVIT PERIODOS ANTERIORES	52.011.385,57	43.400.181,99
	52.516.762,28	43.905.558,70

NOTA No. 51 Resultados del periodo

Corresponde al Superávit obtenido, por la diferencia entre los ingresos y gastos de la institución, durante el período 2016.

Descripción de la Cuenta	Período		Variación
	Diciembre 2016	Diciembre 2015	
<i>Resultados del período</i>	31.494.667,97	27.851.195,95	3.643.472,02
Total	31.494.667,97	27.851.195,95	3.643.472,02

NOTA No. 52 Cambios en el patrimonio

El ajuste que se muestra en el Estado de Cambios en el Patrimonio por un monto de (¢19.239.992.36) corresponde, a que el módulo financiero es un sistema integrado de las contabilidades presupuestaria y patrimonial y tiene una única entrada, que obligatoriamente afecta ambas contabilidades, o sea todo movimiento presupuestario, aunque no sea patrimonial debe registrarse en la contabilidad patrimonial. La diferencia negativa obedece, a que el superávit presupuestario es mayor al superávit patrimonial, debido a que el superávit presupuestario no incluye la cuenta de gastos por depreciación y gastos por pérdidas en transacciones de activos fijos, ya que no son cuentas de efectivo y son únicamente cuentas patrimoniales, por lo tanto, al presupuestarse nuevamente el superávit a nivel presupuestario es mayor al superávit patrimonial.

NOTA No. 53 Litigios

La Universidad al 31 de diciembre 2016, mantiene 32 litigios que pueden tener resultados favorables y generar posibles ingresos por un monto de ¢1.236.936.96 (miles de colones). Y 14 litigios que pueden resultar desfavorables y generar pérdidas potenciales por un monto de ¢327.483.01 (miles).

Políticas Contables y Notas Explicativas de los Estados Financieros

ESTADO DE FLUJOS DE EFECTIVO

Actividades de Operación

Entradas de Efectivo:

NOTA No. 1 Cobro de Ingresos Tributarios:

Esta partida está conformada por los ingresos correspondientes al impuesto de timbres topográficos y al impuesto sobre la Ley del Cemento, que por ley tiene derecho de percibir la Universidad.

Descripción de la Cuenta	Período		Variación
	Diciembre 2016	Diciembre 2015	
<i>Cobro de Ingresos Tributarios</i>	51.681,21	56.072,95	-4.391,74
Total	51.681,21	56.072,95	-4.391,74

NOTA No. 2 Recibo de contribuciones sociales:

Descripción de la Cuenta	Período		Variación
	Diciembre 2016	Diciembre 2015	
<i>Recibo de Contribuciones Sociales</i>	0,00	0,00	0,00
Total	0,00	0,00	0,00

A la fecha de cierre de los Estados Financieros no presentan ningún movimiento.

NOTA No. 3 Ventas de bienes y servicios:

Algunos de los principales rubros que refleja esta cuenta son los siguientes: formularios, alquileres, servicios de formación y capacitación, servicios de publicación e impresión, vínculo externo, venta de otros servicios.

Descripción de la Cuenta	Período		Variación
	Diciembre 2016	Diciembre 2015	
<i>Venta de Bienes y Servicios</i>	973.417,06	706.109,24	267.307,82
Total	973.417,06	706.109,24	267.307,82

NOTA No. 4 Cobro de derechos y traspasos:

Corresponde a los derechos que deben pagar los estudiantes, como pago de matrícula, laboratorios, derechos de graduación, certificaciones, etc.

Descripción de la Cuenta	Período		Variación
	Diciembre 2016	Diciembre 2015	
<i>Cobro de Derechos y Traspasos</i>	2.613.466,90	2.610.406,50	3.060,40
Total	2.613.466,90	2.610.406,50	3.060,40

Políticas Contables y Notas Explicativas de los Estados Financieros

NOTA No. 5 Intereses, multas y sanciones cobradas:

Corresponde al ingreso generado por intereses y descuentos sobre las inversiones en títulos valores y cuentas corrientes.

Descripción de la Cuenta	Período		Variación
	Diciembre 2016	Diciembre 2015	
<i>Intereses, Multas y Sanciones Cobradas</i>	3.037.396,95	2.626.378,64	411.018,31
Total	3.037.396,95	2.626.378,64	411.018,31

NOTA No. 6 Transferencias corrientes recibidas:

Son las rentas obtenidas por la institución generalmente por leyes, como lo es el financiamiento de la educación superior FEES, Ley de emergencias.

Descripción de la Cuenta	Período		Variación
	Diciembre 2016	Diciembre 2015	
<i>Transferencias Corrientes Recibidas</i>	103.577.237,50	98.762.194,53	4.815.042,97
Total	103.577.237,50	98.762.194,53	4.815.042,97

NOTA No. 7 Otros Cobros:

Corresponde al ingreso por préstamos estudiantiles, otras cuentas por cobrar, depósitos bancarios sin identificar, cheques nulos, descuento de pólizas, etc.

Descripción de la Cuenta	Período		Variación
	Diciembre 2016	Diciembre 2015	
<i>Otros Cobros</i>	56.669,87	106.689,01	-50.019,14
Total	56.669,87	106.689,01	-50.019,14

NOTA No. 8 Diferencias del tipo de cambio:

La Universidad posee inversiones en títulos valores y cuentas corrientes en dólares y euros, los que generaron una ganancia por diferencial cambiario, al momento de revalorarlas, así como las diferencias que se han dado al disminuir el valor del dólar con respecto a los colones en el momento de pactar y realizar los pagos en moneda extranjera.

Descripción de la Cuenta	Período		Variación
	Diciembre 2016	Diciembre 2015	
<i>Diferencias de Tipo de Cambio</i>	136.080,41	44.086,94	91.993,47
Total	136.080,41	44.086,94	91.993,47

Salidas de Efectivo:

NOTA No. 9 Pago de remuneraciones

Corresponde al pago en efectivo o en especie, así como las cargas sociales generadas por el recurso humano de la institución.

Políticas Contables y Notas Explicativas de los Estados Financieros

Descripción de la Cuenta	Período		Variación
	Diciembre 2016	Diciembre 2015	
<i>Pago de Remuneraciones</i>	72.146.673,99	66.732.128,32	5.414.545,67
Total	72.146.673,99	66.732.128,32	5.414.545,67

NOTA No. 10 Pago a proveedores y acreedores:

Personas o empresas que brinda el servicio de abastecimiento de materiales, servicios, mobiliario, etc. y personas o empresa que tiene derecho a pedir el cumplimiento de alguna obligación o la satisfacción de una deuda.

Descripción de la Cuenta	Período		Variación
	Diciembre 2016	Diciembre 2015	
<i>Pago a Proveedores y Acreedores</i>	10.633.657,61	8.252.651,53	2.381.006,08
Total	10.633.657,61	8.252.651,53	2.381.006,08

NOTA No. 11 Transferencias corrientes entregadas:

Algunos de los principales rubros que forman esta partida son las siguientes: Becas otorgadas a los estudiantes, becas a funcionarios, prestaciones legales, fondo de cesantía, Fondo de Beneficio Social, Organismos Internacionales, etc.

Descripción de la Cuenta	Período		Variación
	Diciembre 2016	Diciembre 2015	
<i>Transferencias Corrientes Entregadas</i>	10.241.228,75	9.305.606,07	935.622,68
Total	10.241.228,75	9.305.606,07	935.622,68

NOTA No. 12 Jubilación:

Corresponde el traslado de dinero que se realiza al Régimen de Invalidez, Vejez y Muerte de la Caja Costarricense de Seguro Social y al Fondo de Pensiones y Jubilaciones del Magisterio Nacional.

Descripción de la Cuenta	Período		Variación
	Diciembre 2016	Diciembre 2015	
<i>Jubilación</i>	3.408.205,74	3.056.952,46	351.253,28
Total	3.408.205,74	3.056.952,46	351.253,28

NOTA No. 13 Intereses, comisiones, multas:

Corresponde al monto de los intereses cancelados sobre el préstamo otorgado por el Banco Nacional y el Banco Popular, para la construcción del nuevo edificio de la Sede Chorotega ubicado en Liberia Guanacaste y sobre el Convenio No. F26, U.N.A.- Ministerio de Hacienda.

Descripción de la Cuenta	Período		Variación
	Diciembre 2016	Diciembre 2015	
<i>Intereses, Comisiones y Multas</i>	452.120,62	585.381,50	-133.260,88
Total	452.120,62	585.381,50	-133.260,88

Políticas Contables y Notas Explicativas de los Estados Financieros

NOTA No. 14 Diferencias del tipo de cambio:

Resultado de la variación negativa del valor en libros de un activo por concepto del precio convenido de venta, cambio o retiro del mismo.

Descripción de la Cuenta	Período		Variación
	Diciembre 2016	Diciembre 2015	
<i>Diferencias de Tipo de Cambio</i>	22.449,98	38.940,48	-16.490,50
Total	22.449,98	38.940,48	-16.490,50

NOTA No. 15 Otros pagos:

Corresponde a gastos diversos no considerados en las cuentas anteriores.

Descripción de la Cuenta	Período		Variación
	Diciembre 2016	Diciembre 2015	
<i>Otros Pagos</i>	103.308,28	70.140,37	33.167,91
Total	103.308,28	70.140,37	33.167,91

Actividades de Inversión

Entradas de Efectivo:

NOTA No. 16 Venta de Bienes Duraderos:

A la fecha de cierre de los Estados Financieros no presentan ningún movimiento

Descripción de la Cuenta	Período		Variación
	Diciembre 2016	Diciembre 2015	
<i>Venta de Bienes Duraderos</i>	0,00	0,00	0,00
Total	0,00	0,00	0,00

NOTA No. 17 Venta de Valores e inversiones:

Corresponde a la venta de valores bursátiles.

Descripción de la Cuenta	Período		Variación
	Diciembre 2016	Diciembre 2015	
<i>Venta de Valores e Inversiones</i>	77.084.374,37	67.623.950,50	9.460.423,87
Total	77.084.374,37	67.623.950,50	9.460.423,87

NOTA No. 18 Otros:

A la fecha de cierre de los Estados Financieros no presentan ningún movimiento

Descripción de la Cuenta	Período		Variación
	Diciembre 2016	Diciembre 2015	
<i>Otros</i>	0,00	0,00	0,00
Total	0,00	0,00	0,00

Políticas Contables y Notas Explicativas de los Estados Financieros

NOTA No. 19 Compra de Maquinaria, Equipo y Mobiliario:

Erogaciones destinadas a la adquisición de bienes de capital, que poseen una vida útil superior a un año, están sujetos a inventario como activo fijo, son objeto de depreciación, a excepción de los terrenos, intangibles y otros activos de valor. Incluye la adquisición de maquinaria y equipo utilizados en la producción de otros bienes y servicios, de edificios, la compra de terrenos, los activos intangibles y los activos de valor y cuya composición es la siguiente:

Descripción de la Cuenta	Período		Variación
	Diciembre 2016	Diciembre 2015	
<i>Compra de Maquinaria, Equipo y Mobiliario</i>	4.018.884,79	4.017.682,24	1.202,55
Total	4.018.884,79	4.017.682,24	1.202,55

NOTA No. 20 Compra de Bienes:

Descripción de la Cuenta	Período		Variación
	Diciembre 2016	Diciembre 2015	
<i>Compra de Bienes</i>	434.958,58	891,00	434.067,58
Total	434.958,58	891,00	434.067,58

NOTA No. 21 Pago de construcciones adiciones y mejoras:

Aquellos pagos en que se incurre con el objeto específico de extender significativamente la vida útil, o incrementar significativamente la capacidad productiva o eficiencia original del bien.

Descripción de la Cuenta	Período		Variación
	Diciembre 2016	Diciembre 2015	
<i>Pago de Construcciones, Adiciones y Mejoras</i>	3.929.708,27	1.682.102,45	2.247.605,82
Total	3.929.708,27	1.682.102,45	2.247.605,82

NOTA No. 22 Compra de Valores e inversiones:

Erogaciones destinadas a la adquisición bonos, títulos de la deuda pública, certificados de inversión, certificados de depósito, fondos de inversión, etc.

Descripción de la Cuenta	Período		Variación
	Diciembre 2016	Diciembre 2015	
<i>Compra de Valores e Inversiones</i>	83.693.474,83	76.667.115,09	7.026.359,74
Total	83.693.474,83	76.667.115,09	7.026.359,74

NOTA No. 23 Otros:

Descripción de la Cuenta	Período		Variación
	Diciembre 2016	Diciembre 2015	
<i>Otros</i>	0,00	0,00	0,00
Total	0,00	0,00	0,00

Actividades de Financiación

Entradas de Efectivo:

Políticas Contables y Notas Explicativas de los Estados Financieros

A la fecha de cierre de los Estados Financieros no presentan ningún movimiento

Descripción de la Cuenta	Período		Variación
	Diciembre 2016	Diciembre 2015	
<i>Donaciones de Capital en efectivo Recibidas</i>	0,00	0,00	0,00
Total	0,00	0,00	0,00

NOTA No. 25 Transferencias de capital recibidas:

A la fecha de cierre de los Estados Financieros no presentan ningún movimiento

Descripción de la Cuenta	Período		Variación
	Diciembre 2016	Diciembre 2015	
<i>Transferencias de Capital Recibidas</i>	0,00	0,00	0,00
Total	0,00	0,00	0,00

NOTA No. 26 Préstamos Internos o externos:

A la fecha de cierre de los Estados Financieros no presentan ningún movimiento

Descripción de la Cuenta	Período		Variación
	Diciembre 2016	Diciembre 2015	
<i>Préstamos Internos y/o Externos</i>	0,00	0,00	0,00
Total	0,00	0,00	0,00

NOTA No. 27 Amortización de préstamos e intereses:

A la fecha de cierre de los Estados Financieros no presentan ningún movimiento

Descripción de la Cuenta	Período		Variación
	Diciembre 2016	Diciembre 2015	
<i>Amortización de préstamos e Intereses</i>	0,00	0,00	0,00
Total	0,00	0,00	0,00

NOTA No. 28 Otros:

A la fecha de cierre de los Estados Financieros no presentan ningún movimiento

Descripción de la Cuenta	Período		Variación
	Diciembre 2016	Diciembre 2015	
<i>Otros</i>	0,00	0,00	0,00
Total	0,00	0,00	0,00

Salidas de Efectivo:

NOTA No. 29 Donaciones de capital en efectivo entregadas:

A la fecha de cierre de los Estados Financieros no presentan ningún movimiento

Políticas Contables y Notas Explicativas de los Estados Financieros

Descripción de la Cuenta	Período		Variación
	Diciembre 2016	Diciembre 2015	
<i>Donaciones de Capital en efectivo Entregadas</i>	0,00	0,00	0,00
Total	0,00	0,00	0,00

NOTA No. 30 Transferencias de capital entregadas

A la fecha de cierre de los Estados Financieros no presentan ningún movimiento

Descripción de la Cuenta	Período		Variación
	Diciembre 2016	Diciembre 2015	
<i>Transferencias de Capital Entregadas</i>	0,00	0,00	0,00
Total	0,00	0,00	0,00

NOTA No. 31 Amortización de préstamos e intereses

Corresponde al pago de amortización al Banco Nacional y el Banco Popular por el préstamo otorgado a la Universidad un crédito sindicado por un monto de ¢2.244.600.000.00, para la construcción de la Sede Chorotega, ubicada en Liberia, Guanacaste, el plazo es de 144 meses con un período de gracia y desembolsos de 24 meses incluidos en el plazo establecido. La deuda devengará intereses corrientes anuales, ajustables periódicamente, sobre los saldos de capital, pagaderos por mes anticipado, a una tasa de interés igual a la tasa básica pasiva del Banco Central, más 3.5%.

Convenio U.N.A.-Ministerio de Hacienda No.26 FDS, la Universidad Nacional debe cubrir el 45% correspondiente al total de intereses que el Gobierno de la República debe honrar en atención al préstamo con el Banco de Integración Económica por un monto de \$1.240.543.35, que fue utilizado para infraestructura de la U.N.A., la forma de pago será a través de capacitaciones, formación y consultorías.

Descripción de la Cuenta	Período		Variación
	Diciembre 2016	Diciembre 2015	
<i>Amortización de préstamos e Intereses</i>	362.858,76	362.130,64	728,12
Total	362.858,76	362.130,64	728,12

NOTA No. 32 Préstamos Internos y Externos

A la fecha de cierre de los Estados Financieros no presentan ningún movimiento

Descripción de la Cuenta	Período		Variación
	Diciembre 2016	Diciembre 2015	
<i>Préstamos Internos y/o Externos</i>	0,00	0,00	0,00
Total	0,00	0,00	0,00

Políticas Contables y Notas Explicativas de los Estados Financieros

NOTA No. 33 Otros

Descripción de la Cuenta	Período		Variación
	Diciembre 2016	Diciembre 2015	
<i>Otros</i>	0,00	0,00	0,00
Total	0,00	0,00	0,00

UNIVERSIDAD NACIONAL
Auxiliar de Bancos
en miles de colones.
Periodo 2016

Detalle	Monto
Empleados.	
Sector Privado	
Sector Publico. (*1)	2.483.730,95
Total. (*2)	2.483.730,95

(*1) dicho auxiliar debe cerrar con el detalle del auxiliar de Bancos

(*2) dicho auxiliar debe cerrar con las Cuentas de Caja y Banco Cajero y Caja y Banco Fondos Especiales del Balance General.

UNIVERSIDAD NACIONAL
Detalle Auxiliar de Bancos Sector Público
en miles de colones.
Periodo 2016

Nombre de la Institución del Sector Público	Monto	Conciliado con dicha Institución	Monto que les reportó la Institución	Diferencia	Por que la Diferencia
Banco Nacional	788.893,50			788.893,50	
Banco Popular	36.801,72			36.801,72	
Banco Crédito	10.831,04			10.831,04	
Banco de Costa Rica	38.567,09			38.567,09	
otros	1.608.637,60			1.608.637,60	
total detalle	2.483.730,95			2.483.730,95	

Nota. Instituciones Publicas según Clasificador Institucional Actual. Gobierno Central (Ministerios y Poderes), Órganos Desconcentrados, Instituciones Descentralizadas No Empresariales, Municipalidades (Gobiernos Locales), Empresas Publicas No Financieras Nacionales, Instituciones Publicas Financieras no Bancarias. Cualquier duda al respecto consulte la pagina web www.hacienda.go.cr en el apartado Presupuesto Nacional área de Clasificadores.

Prueba

Universidad Nacional (UNA)
Auxiliar de Cuentas por Cobrar Corto Plazo (C.P.)
 en miles de colones.
 31 de diciembre de 2016

Detalle	Monto
Empleados	\$394.093,90
Sector Privado	\$1.420.089,81
Sector Público. (*)	\$525.761,48
Total. (*)	\$2.339.945,19

(*) dicho auxiliar debe cerrar con el detalle del auxiliar de Bancos

(**) dicho auxiliar debe cerrar con las Cuentas por Cobrar CP en el Balance General.

Diferencia en Sector Público
Diferencia con Balance General

\$0,00

\$0,00

Universidad Nacional (UNA)
 Detalle Auxiliar de Cuentas por Cobrar Corto Plazo (C.P.)
 en miles de colones.
 31 de diciembre de 2016

Nombre de la Institución del Sector Público	Monto	Conciliado con dicha Institución	Monto que les reportó la Institución	Diferencia	Por que la Diferencia
Banco Nacional de Costa Rica (BNCR)	\$200.896,55			\$200.896,55	
Banco Popular - Popular Valores, Puesto de Bolsa S.A.	\$285.248,27			\$285.248,27	
Banco de Costa Rica (BCR)	\$39.616,67			\$39.616,67	
total detalle de cuentas por cobrar	\$525.761,48		\$0,00	\$525.761,48	

Nota: Instituciones Públicas según Clasificador Institucional Actual: Gobierno Central (Ministerios y Poderes), Órganos Descentralizados, Instituciones Descentralizadas No Empresariales, Municipalidades (Gobiernos Locales), Empresas Públicas No Financieras Nacionales, Instituciones Públicas Financieras no Bancarias. Cualquier duda al respecto consulte la página web www.hacienda.go.cr en el apartado Presupuesto Nacional área de Clasificadores.

Notas:

Universidad Nacional (UNA)
Auxiliar de Existencias
 en miles de colones.
 31 de diciembre de 2016

Detalle	Monto
Sector Privado	
Sector Público (*)	₡118.077,53
Total (*)	₡118.077,53

(*) dicho auxiliar debe cerrar con el detalle del auxiliar de Existencias

Diferencia en Sector Público 0,00
 Diferencia con Balance General 0,00

Universidad Nacional (UNA)
 Detalle Auxiliar
 en miles de colones.
 31 de diciembre de 2016

Nombre de la Institución del Sector Público	Monto	Concluido con dicha institución	Monto que les reportó la institución	Diferencia	Por que la Diferencia
Universidad Nacional (UNA)	₡118.077,53			₡118.077,53	
total detalle de cuentas por cobrar	₡118.077,53		₡0,00	₡118.077,53	

Nota: Instituciones Públicas según Clasificador Institucional Actual, Gobierno Central (Ministerios y Poderes), Órganos Desconcentrados, Instituciones Descentralizadas No Empresariales, Municipalidades (Gobiernos Locales), Empresas Públicas No Financieras Nacionales, Instituciones Públicas Financieras no Bancarias. Cualquier duda al respecto consulte la página web www.hacienda.go.cr en el apartado Presupuesto Nacional área de Clasificadores.

Notas:

Universidad Nacional (UNA)
Auxiliar de Mercancia en Transito
 en miles de colones.
 31 de diciembre de 2016

Detalle	Monto
Sector Privado	\$805.204,70
Sector Público. (*1)	\$0,00
Total. (*2)	\$805.204,70

(*1) dicho auxiliar debe cerrar con el detalle del auxiliar

Diferencia en Sector Público
 Diferencia con Balance General

0,00
0,00

Universidad Nacional (UNA)
 Detalle Auxiliar
 en miles de colones.
 31 de diciembre de 2016

Nombre de la Institución del Sector Público	Monto	Conciliada con dicha Institución	Monto que les reportó la Institución	Diferencia	Por que la Diferencia
total detalle de cuentas por cobrar	\$0,00		\$0,00	\$0,00	

Nota. Instituciones Publicas según Clasificador Institucional Actual: Gobierno Central (Ministerios y Poderes), Organos Desconcentrados, Instituciones Descentralizadas No Empresariales, Municipalidades (Gobiernos Locales), Empresas Publicas No Financieras Nacionales, Instituciones Publicas Financieras no Bancarias. Cualquier duda al respecto consulte la pagina web www.hacienda.go.cr en el apartado Presupuesto Nacional área de Clasificadores.

Notas:

Otros se compone de pedidos al exterior, pedidos de libros y compras locales-libros.

Universidad Nacional (UNA)
Auxiliar de Gastos Pagados por Anticipado
 en miles de colones.
 31 de diciembre de 2016

Detalle	Monto
Sector Privado	
Sector Público. (*1)	\$820.033,82
Total. (*2)	\$820.033,82

(*1) dicho auxiliar debe cerrar con el detalle del auxiliar

Diferencia en Sector Público
 Diferencia con Balance General

0,00
0,00

Universidad Nacional (UNA)
 Detalle Auxiliar
 en miles de colones.
 31 de diciembre de 2016

Nombre de la Institución del Sector Público	Monto	Conciliado con dicha Institución	Monto que les reportó la Institución	Diferencia	Por que la Diferencia
Banco Nacional de Costa Rica (BNCR)	\$353.536,45			\$353.536,45	
Banco Popular y de Desarrollo Comunal (BPDC)	\$466.497,37			\$466.497,37	
total detalle de cuentas por cobrar	\$820.033,82		\$0,00	\$820.033,82	

Nota: Instituciones Públicas según Clasificador Institucional Actual: Gobierno Central (Ministerios y Poderes), Organos Descentralizados, Instituciones Descentralizadas No Empresariales, Municipalidades (Gobiernos Locales), Empresas Públicas No Financieras Nacionales, Instituciones Públicas Financieras no Bancarias.

Notas:

Universidad Nacional (UNA)
Auxiliar de Inversiones Corto Plazo (C.P.)
en miles de colones.
31 de diciembre de 2016

Detalle	Monto
Empleados	
Sector Privado	
Sector Público (*1)	₡18.697.126,08
Total. (*2)	₡18.697.126,08

(*1) dicho auxiliar debe cerrar con el detalle del auxiliar de Bancos

(*2) Dicho auxiliar debe cerrar con las Inversiones C.P. en el Balance General

Diferencia en Sector Público
Diferencia con Balance General

₡0,00
₡0,00

Universidad Nacional (UNA)
Detalle Auxiliar de Inversiones Corto Plazo (C.P.)
en miles de colones.
31 de diciembre de 2016

Nombre de la Institución del Sector Público	Monto	Conciliado con dicha Institución	Monto que les reportó la Institución	Diferencia	Por que la Diferencia
Banco Nacional de Costa Rica (BNCR)	₡7.513.342,92			₡7.513.342,92	
Banco Popular y de Desarrollo Comunal (BPDC)	₡5.589.803,17			₡5.589.803,17	
Banco de Costa Rica (BCR)	₡5.593.979,99			₡5.593.979,99	
Total Detalle de Inversiones C.P.	₡18.697.126,08		₡0,00	₡18.697.126,08	

Nota. Instituciones Públicas según Clasificador Institucional Actual: Gobierno Central (Ministerios y Poderes), Órganos Desconcentrados, Instituciones Descentralizadas No Empresariales, Municipalidades (Gobiernos Locales), Empresas Públicas No Financieras Nacionales, Instituciones Nacionales, Instituciones Públicas Financieras no Bancarias. Cualquier duda al respecto consulte la página web www.hacienda.go.cr en el apartado Presupuesto Nacional área de Clasificadores.

Notas

--

Universidad Nacional (UNA)
Auxiliar de Adquisición de Valores
en miles de colones.
31 de diciembre de 2016

Detalle	Monto
Empleados	
Sector Privado	
Sector Público (*1)	₡16.144.198,97
Total (*2)	₡16.144.198,97

(*1) dicho auxiliar debe cerrar con el detalle del auxiliar de Bancos

(*2) Dicho auxiliar debe cerrar con las Adquisición de Valores en el Balance General

Diferencia en Sector Público
Diferencia con Balance General

₡0,00
₡0,00

Universidad Nacional (UNA)
Detalle Auxiliar de Adquisición de Valores
en miles de colones.
31 de diciembre de 2016

Agrega Línea

Nombre de la Institución del Sector Público	Monto	Conciliado con dicha Institución	Monto que les reportó la Institución	Diferencia	Por que la Diferencia
Banco Nacional de Costa Rica (BNCR)	₡7.489.342,37			₡7.489.342,37	
Banco Popular y de Desarrollo Comunal (BPPDC)	₡8.654.856,60			₡8.654.856,60	
Total Detalle de Adquisición de Valores	₡16.144.198,97		₡0,00	₡16.144.198,97	

Nota: Instituciones Públicas según Clasificador Institucional Actual (Gobierno Central (Ministerios y Poderes), Órganos Desconcentrados, Instituciones Descentralizadas No Empresariales, Municipalidades (Gobiernos Locales), Empresas Públicas No Financieras Nacionales, Instituciones Públicas Financieras no Bancanas. Cualquier duda al respecto consulte la página web www.hacienda.go.cr en el apartado Presupuesto Nacional área de Clasificadores.

Notas:

Universidad Nacional (UNA)
Bienes Duraderos
Maquinaria, Equipo y Mobiliario
(en miles de colones)

Concepto	Movimiento durante el periodo Económico										Saldo al		
	Periodo Anterior	Compras	Donaciones	Aumentos Reclasificaciones periodos anteriores	Gros	Total Aumentos	Traslado a Infraestructura Publica	Retiro por Venta	Disminuciones Reclasificaciones periodos anteriores	Otros (*)	Total Disminuciones	Periodo anterior	Periodo actual
Maquinaria y Equipo para la producción	681.381,72	366.340,37		3.462,65	371.903,02					12.815,81	12.815,81	1.040.469,93	
Equipo de transporte	3.495.634,73	469.851,04		276.888,22	746.439,26					45.831,09	45.831,09	4.196.242,90	
Equipo de Comunicación	3.385.027,48	488.319,29		55.710,36	544.029,65					59.777,46	59.777,46	3.869.279,67	
Equipo y Mobiliario de Oficina	3.509.794,73	547.762,77		1.700,00	549.462,77					208.641,73	208.641,73	3.850.615,77	
Equipo y Programas de Computo	7.123.227,48	854.636,27		78.373,15	933.009,42					402.452,18	402.452,18	7.653.784,72	
Equipo Sanitario, de laboratorio e Investigación	7.814.612,01	1.734.187,01		161.229,38	1.895.416,39					90.936,05	90.936,05	9.619.092,35	
Equipo y Mobiliario Educativo, Recreativo	289.148,34	72.231,14		53.451,31	125.682,45					11.284,40	11.284,40	403.546,39	
Maquinaria y Equipo Diverso	2.147.205,32	293.558,80		31.762,30	325.321,10					42.330,39	42.330,39	2.430.196,03	
Otros bienes Duraderos	17.082,98	-11,01			-11,01					0,00	0,00	17.082,97	
TOTALES	28.463.114,79	4.826.886,68		0,00	5.491.264,85	0,00		0,00		874.069,11	874.069,11	33.080.309,73	
Diferencia con Balance General												33.080.309,73	

(*) debe cerrar con Bienes Duraderos en la sección de Maquinaria, Equipo y Mobiliario del Balance General.

Universidad Nacional (UNA)
Bienes Duraderos
Construcciones, Adiciones y Mejoras
(en miles de colones)

Concepto	Movimiento durante el periodo Económico										Saldo al		
	Periodo Anterior	Traslado de construcciones	Adiciones y Mejoras	Aumentos Otros	Total Aumentos	Costo de Otra Destruída	Disminuciones Otros	Total Disminuciones	Otros (*)	Total Disminuciones	Periodo anterior	Periodo actual	
Edificios	13.920.793,47	801.600,00	0,00	4.669.358,25	4.669.358,25	0,00	675.306,11	675.306,11	0,00	675.306,11	17.914.845,61	0,00	
Vías de comunicación terrestre	0,00	4.669.358,25	0,00	0,00	4.669.358,25	0,00	0,00	0,00	0,00	0,00	4.669.358,25	0,00	
Vías Ferreas	0,00	0,00	0,00	0,00	0,00	0,00	0,00	0,00	0,00	0,00	0,00	0,00	
Obras Maritimas y Fluviales	0,00	0,00	0,00	0,00	0,00	0,00	0,00	0,00	0,00	0,00	0,00	0,00	
Aeropuertos	0,00	0,00	0,00	0,00	0,00	0,00	0,00	0,00	0,00	0,00	0,00	0,00	
Otros Urbanizaciones	0,00	0,00	0,00	0,00	0,00	0,00	0,00	0,00	0,00	0,00	0,00	0,00	
Instalaciones	0,00	0,00	0,00	0,00	0,00	0,00	0,00	0,00	0,00	0,00	0,00	0,00	
Otras Construcciones, Adiciones y Mejoras	0,00	0,00	0,00	0,00	0,00	0,00	0,00	0,00	0,00	0,00	0,00	0,00	
TOTALES	13.920.793,47	4.669.358,25	0,00	0,00	4.669.358,25	0,00	675.306,11	675.306,11	0,00	675.306,11	17.914.845,61	0,00	
Diferencia con Balance General												17.914.845,61	

* Otros (Debe ser explicado)
(*) debe cerrar con Bienes Duraderos en la sección de Construcciones, Adiciones y Mejoras del Balance General.

Universidad Nacional (UNA)
Bienes Duraderos
Bienes Preexistentes
(en miles de colones)

Concepto	Movimientos durante el Periodo Económico										Saldo al	
	Periodo Anterior	Compra	Valoraciones	Aumentos Donaciones	Otros (*)	Total Aumentos	Venta, Retiro, Cambio, Donación	Disminuciones	Otros (*)	Total Disminuciones	Periodo anterior	Periodo actual

Concepto	Saldo al (1*)	Movimientos durante el Periodo Económico				Diferencia con Balance General		
	Periodo Anterior	Compra	Valuaciones	Donaciones	Otros	Total Aumentos	Total Disminuciones	
Semovientes	0.00			0.00		0.00	0.00	
Piezas y Obras de Colección	0.00	17,185.46				17,185.46	0.00	
Otros Bienes Duraderos	2,474,838.69	1,178,738.37				1,178,738.37	201,855.03	
Bienes de Uso Público	0.00					0.00	0.00	
Totales	2,474,838.69	1,195,923.83	0.00	0.00	0.00	1,195,923.83	201,855.03	
Diferencia con Balance General							201,855.03	3,469,907.48
Diferencia con Balance General							92,998.27	31,514,687.77

* Otros / Debe ser explicado

(*) debe cerrar con Bienes Preexistentes en la secciones de Terrenos, Edificios Preexistentes y Otras Obras del Balance General.

Universidad Nacional (UNA)
Bienes Duraderos
Bienes Duraderos Diversos
(en miles de colones)

Concepto	Saldo al (1*)	Movimientos durante el Periodo Económico				Diferencia con Balance General		
	Periodo Anterior	Compra	Valuaciones	Donaciones	Otros	Total Aumentos	Total Disminuciones	
Semovientes	0.00			0.00		0.00	0.00	
Piezas y Obras de Colección	0.00	17,185.46				17,185.46	0.00	
Otros Bienes Duraderos	2,474,838.69	1,178,738.37				1,178,738.37	201,855.03	
Bienes de Uso Público	0.00					0.00	0.00	
Totales	2,474,838.69	1,195,923.83	0.00	0.00	0.00	1,195,923.83	201,855.03	
Diferencia con Balance General							201,855.03	3,469,907.48
Diferencia con Balance General							92,998.27	31,514,687.77

* Otros / Debe ser explicado

(*) debe cerrar con Bienes Duraderos Diversos, Semovientes y Piezas y Obras de Colección del Balance General.

Universidad Nacional (UNA)
Bienes Duraderos
Depreciación Bienes Duraderos
(en miles de colones)

Concepto	Saldo al (1*)	Movimientos durante el Periodo Económico				Diferencia con Balance General	
		Rebajas por ventas	Disminuciones	Aumentos	Saldo al Periodo actual		
	Periodo Anterior	Otros (*)	Total Disminuciones	Otros (*)	Provisión del ejercicio	Total Aumentos	Saldo al Periodo actual
Depreciación							
Maquinaria y Equipo para la producción	-288,206.28	-5,590.27	-5,590.27		87,889.94	-47,809.94	-370,505.95
Equipo de Transporte	-1,800,131.96	-51,154.10	-51,154.10		-336,486.33	-2,187,772.39	-2,187,772.39
Equipo de Comunicación	1,676,432.95	-73,746.89	-73,746.89		-330,036.94	-330,036.94	-1,932,721.00
Equipo y Mobiliario de Oficina	-1,677,666.22	-277,031.04	-277,031.04		-323,262.10	-323,262.10	-1,973,897.78
Equipo y Programas de Computo	-3,618,438.96	-376,390.00	-376,390.00		-763,886.15	-763,886.15	-5,598,686.76
Equipo Sanitario de laboratorio e investigación		-60,772.83	-60,772.83		-851,497.91	-851,497.91	-4,409,164.04
Equipo y Mobiliario Educativo, Deportivo y Recreativo	-184,695.99	-12,267.70	-12,267.70		-28,290.80	-28,290.80	-260,710.09
Maquinaria y Equipo Diverso	-924,981.89	-29,385.42	-29,385.42		-309,685.38	-309,685.38	-1,106,381.85
Otras Construcciones, Adiciones y Menores	-17,555.78	-726.06	-726.06		-256.25	-256.25	-17,688.97
Totales	-15,409,390.14	-687,364.59	-687,364.59	0.00	-2,951,291.80	-2,951,291.80	-17,673,307.35

* Otros / Debe ser explicado

(*) debe cerrar con Depreciaciones Acumuladas en forma global a igual que la amortización y aplanamiento del Balance General.

0 de enero de 1900
Bienes Duraderos
Depreciación Bienes Preexistentes
(en miles de colones)

Concepto	Movimientos durante el Periodo Económico					Saldo al Periodo actual	
	Saldo al (*)	Disminuciones		Aumentos			
	Periodo Anterior	Rebajas por ventas	Otros (*)	Total Disminuciones	Otros (*)	Provisión del ejercicio	Total Aumentos
Depreciación							
Edificios	-5,070,807,655		-183,000	-183,000		-274,588,400	-274,588,400
Vías de Comunicación Terrestres	0,000		0,000	0,000		0,000	0,000
Vías Férreas	0,000		0,000	0,000		0,000	0,000
Obras Marítimas y Fluviales	0,000		0,000	0,000		0,000	0,000
Aeronaútica	0,000		0,000	0,000		0,000	0,000
Obras Urbanísticas	0,000		0,000	0,000		0,000	0,000
Instalaciones	0,000		0,000	0,000		0,000	0,000
Edificios	0,000		0,000	0,000		0,000	0,000
Obras Otras Previsivas	0,000	0,000	0,000	0,000	0,000	0,000	0,000
Acreditación vía Amortización							
Removibles	-401,165,855		-800,200	-800,200	-503,334	-503,334	-1,000,868,999
Otros (*)	0,000		0,000	0,000	0,000	0,000	0,000
Totales	-5,172,073,500	0,000	-983,200	-983,200	0,000	-275,091,734	-5,446,182,044

* Otros / Debe ser explicado.

(*) debe cerrar con Depreciaciones Acumuladas en forma global al igual que la amortización y apotamiento del Balance General

0 de enero de 1900
Bienes Duraderos
ACTIVOS INTANGIBLES
(en miles de colones)

Concepto	Movimientos durante el Periodo Económico					Saldo al Periodo actual		
	Saldo al (*)	Aumentos		Disminuciones				
	Periodo Anterior	Compra	Valuaciones	Donaciones	Otros	Liquidaciones de Cargos Diferidos	Otros	Total Disminuciones
Patentes	0,000			0,000		0,000		0,000
Arrendos	0,000					0,000		0,000
Depositos	4,405,290	14,258,920				14,258,920		18,664,210
Licencias	2,603,720					0,000	2,603,720	2,603,720
Decretos	0,000					0,000		0,000
Totales	7,009,010	14,258,920	0,000	0,000	0,000	14,258,920	2,603,720	18,664,210
Diferencia con Balance General						2,603,720	2,603,720	Diferencia con Balance General

Universidad Nacional (UNA)
Auxiliar de Cuentas por Pagar Corto Plazo (C.P.)
en miles de colones.
31 de diciembre de 2016

Detalle	Monto
Empleados	
Sector Privado	\$527.111,59
Sector Público. (*)	\$38.827,78
Total. (*)	\$565.939,37

(*) dicho auxiliar debe cerrar con el detalle del auxiliar de Bancos.

(*)2) Dicho auxiliar debe cerrar con las Cuentas por Pagar en el Balance General.

Diferencia en Sector Público
Diferencia con Balance General

\$0,00
\$0,00

Universidad Nacional (UNA)
Detalle Auxiliar de Cuentas por Pagar Corto Plazo (C.P.)
en miles de colones.
31 de diciembre de 2016

Nombre de la Institución del Sector Público	Monto	Concluido con dicha Institución	Monto que les reportó la Institución	Diferencia	Por que la Diferencia
Banco Nacional de Costa Rica (BNCR) Ministerio de Hacienda	\$250,23			\$250,23	
Total Detalle de Cuentas por Pagar	\$38.827,78			\$38.827,78	
Total Detalle de Cuentas por Pagar	\$38.827,78		\$0,00	\$38.827,78	

Nota: Instituciones Públicas según Clasificador Funcional Actual: Gobierno Central (Ministerios y Poderes), Organismos Descentralizados, Instituciones Públicas Descentralizadas No Empresariales, Municipales (Gobiernos Locales), Empresas Públicas No Financieras Nacionales, Instituciones Nacionales de Fomento, Instituciones Nacionales de Fomento no Sanitarias. Cualquier duda al respecto consulte la página web www.informacion.gub.cr en el apartado Presupuesto Nacional área de Clasificadores.

Notas

Universidad Nacional (UNA)
Auxiliar de Retenciones por Pagar
 en miles de colones.
 31 de diciembre de 2016

Detalle	Monto
Empleados	
Sector Privado	Q888.500,88
Sector Público. (*1)	Q517.555,92
Total. (*2)	Q1.406.056,80

(*1) dicho auxiliar debe cerrar con el detalle del auxiliar de Bancos.

(*2) Dicho auxiliar debe cerrar con las Retenciones por Pagar en el Balance General

Diferencia en Sector Público Q0,00
 Diferencia con Balance General Q0,00

Universidad Nacional (UNA)
 Auxiliar de Retenciones por Pagar
 en miles de colones.
 31 de diciembre de 2016

Nombre de la Institución del Sector Público	Monto	Conciliado con dicha Institución	Monto que les reporto la Institución	Diferencia	Por que la Diferencia
Ministerio de Hacienda	Q286.831,96			Q286.831,96	
Caja Costarricense de Seguro Social (CCSS)	Q169.558,32			Q169.558,32	
Banco Popular y de Desarrollo Comunal (BPDC)	Q51.165,64			Q51.165,64	
Total Detalle de Retenciones por Pagar	Q517.555,92		Q0,00	Q517.555,92	

Nota: Instituciones Públicas según Clasificador Institucional Actual: Gobierno Central (Ministerios y Poderes), Órganos Desconcentrados, Instituciones Descentralizadas No Empresariales, Municipalidades (Gobiernos Locales), Empresas Públicas No Financieras Nacionales, Instituciones Públicas Financieras no Bancarias. Cualquier duda al respecto consulte la página web www.hacienda.go.cr en el apartado Presupuesto Nacional área de Clasificadores.

Notas:

Universidad Nacional (UNA)
Auxiliar de Acumulados por Pagar
 en miles de colones.
 31 de diciembre de 2016

Detalle	Monto
Empleados.	
Sector Privado	Q8.036.894,87
Sector Público. (*)	Q430.852,49
Total (*)	Q8.467.747,36

(*) dicho auxiliar debe cerrar con el detalle del auxiliar de Bancos.

(*) Dicho auxiliar debe cerrar con los Ingresos No Tributarios en el Estado de Resultados.

Diferencia en Sector Público
 Diferencia con Estado de Resultados

Q0,00

Universidad Nacional (UNA)
 Detalle Auxiliar
 en miles de colones.
 31 de diciembre de 2016

Nombre de la Institución del Sector Público	Monto	Conciliado con dicha Institución	Monto que les reportó la Institución	Diferencia	Por que la Diferencia
Caja Costarricense de Seguro Social (CCSS)	Q308.796,37			Q308.796,37	
Banco Popular Operadora de Pensiones Complementarias S.A	Q31.601,31			Q31.601,31	
Junta de Pensiones y Jubilaciones del Magisterio Nacional (JUPEMA)	Q90.454,82			Q90.454,82	
Total Detalle de Transferencias Recibidas	Q430.852,49		Q0,00	Q430.852,49	

Nota: Instituciones Públicas según Clasificador Institucional Actual. Gobierno Central (Ministerios y Poderes). Organos Desconcentrados. Instituciones Descentralizadas No Empresariales. Municipalidades (Gobiernos Locales), Empresas Públicas No Financieras Nacionales, Instituciones Públicas Financieras no Bancarias
 Cualquier duda al respecto consulte la pagina web www.hacienda.go.cr en el apartado Presupuesto Nacional área de Clasificadores.

Notas:

Universidad Nacional (UNA)
Auxiliar de Endeudamiento a Largo Plazo Corriente (LP.)
en miles de colones.
31 de diciembre de 2016

Detalle	Monto
Empleados	
Sector Privado	
Sector Público (*1)	\$230.607,49
Total (*2)	\$230.607,49

(*1) dicho auxiliar debe cerrar con el detalle del auxiliar de Bancos.
(*2) Dicho auxiliar debe cerrar con el Endeudamiento LP. Corriente en el Balance General.

Diferencia en Sector Público
Diferencia con Balance General

\$0,00
\$0,00

Universidad Nacional (UNA)
Detalle Auxiliar de Endeudamiento a Largo Plazo Corriente (LP.)
en miles de colones.
31 de diciembre de 2016

Nombre de la Institución del Sector Público	Monto	Conciliado con dicha Institución	Monto que les reportó la Institución	Diferencia	Por que la Diferencia
Banco Nacional de Costa Rica (BNCR)	\$127.717,94			\$127.717,94	
Banco Popular y de Desarrollo Comunal (BPDC)	\$102.889,55			\$102.889,55	
Total Detalle Endeudamiento LP. Corriente	\$230.607,49		\$0,00	\$230.607,49	

Nota: Instituciones Públicas según Clasificador Institucional Actual. Gobierno Central (Ministerios y Poderes), Organos Desconcentrados, Instituciones Descentralizadas No Empresariales, Municipalidades (Gobiernos Locales), Empresas Públicas No Financieras Nacionales, Instituciones Públicas Financieras no Bancarias. Cualquier duda al respecto consulte la pagina web www.hacienda.go.cr en el apartado Presupuesto Nacional área de Clasificadores.

Notas:

Universidad Nacional (UNA)
Auxiliar de Endeudamiento LP, no corriente
en miles de colones.
31 de diciembre de 2016

Detalle	Monto
Empleados	
Sector Privado	
Sector Público (*)	¢1.058.043,48
Total (*)	¢1.058.043,48

(*) dicho auxiliar debe cerrar con el detalle del auxiliar de Bancos

(*) Dicho auxiliar debe cerrar con el Endeudamiento LP en el Balance General.

Diferencia en Sector Público ¢0,00
Diferencia con Balance General ¢0,00

Universidad Nacional (UNA)
Detalle Auxiliar de Endeudamiento LP, no corriente
en miles de colones.
31 de diciembre de 2016

Nombre de la Institución del Sector Público	Monto	Conciliado con dicha Institución	Monto que se reportó la Institución	Diferencia	Por que la Diferencia
Banco Nacional de Costa Rica (BNGR)	¢463.238,60			¢463.238,60	
Banco Popular y de Desarrollo Comunal (BPDC)	¢573.526,08			¢573.526,08	
Otros	¢21.278,79			¢21.278,79	
Total Detalle de Endeudamiento LP	¢1.058.043,48		¢0,00	¢1.058.043,48	

Nota: Instituciones Públicas según Clasificador Institucional Actual. Gobierno Central (Ministerios y Poderes), Órganos Desconcentrados, Instituciones Descentralizadas No Empresariales, Municipalidades (Gobiernos Locales), Empresas Públicas No Financieras Nacionales, Instituciones Públicas Financieras no Bancarias. Cualquier duda al respecto consulte la página web www.hacienda.go.cr en el apartado Presupuesto Nacional área de Clasificadores.

Notas:

otros Convenio UNA-Ministerio Hacienda

Universidad Nacional (UNA)
Auxiliar de Otras Cuentas de Pasivo
en miles de colones.
31 de diciembre de 2016

Detalle	Monto
Sector Privado	\$56.698,85
Sector Público. (*1)	\$0,00
Total. (*2)	\$56.698,85

(*1) dicho auxiliar debe cerrar con el detalle del auxiliar

Diferencia en Sector Público
Diferencia con Balance General

0,00
0,00

Universidad Nacional (UNA)
Detalle Auxiliar
en miles de colones.
31 de diciembre de 2016

Nombre de la Institución del Sector Público	Monto	Conciliado con dicha Institución	Monto que les reportó la Institución	Diferencia	Por que la Diferencia
total detalle de cuentas por cobrar	\$0,00		\$0,00	\$0,00	

Nota: Instituciones Públicas según Clasificador Institucional Actual: Gobierno Central (Ministerios y Poderes), Organos Desconcentrados, Instituciones Descentralizadas No Empresariales, Municipalidades (Gobiernos Locales), Empresas Públicas No Financieras Nacionales, Instituciones Públicas Financieras no Bancarias. Cualquier duda al respecto consulte la página web www.hacienda.go.cr en el apartado Presupuesto Nacional área de Clasificadores.

Notas:

Universidad Nacional (UNA)

Auxiliar de Ingresos No Tributarios

en miles de colones.

31 de diciembre de 2016

Detalle	Monto
Empleados	
Sector Privado	¢39.682.875,34
Sector Público (*1)	¢0,00
Total (*2)	¢39.682.875,34

(*1) dicho auxiliar debe cerrar con el detalle del auxiliar de Bancos.

(*2) Dicho auxiliar debe cerrar con los Ingresos No Tributarios en el Estado de Resultados.

Diferencia en Sector Público ¢0,00
Diferencia con Estado de Resultados ¢0,00

Universidad Nacional (UNA)
 Detalle Auxiliar de Ingresos No Tributarios
 en miles de colones.
 31 de diciembre de 2016

Nombre de la Institución del Sector Público	Monto	Conciliado con dicha Institución	Monto que les reportó la Institución	Diferencia	Por que la Diferencia
Total Detalle de Transferencias Recibidas.	¢0,00		¢0,00	¢0,00	

Nota: Instituciones Públicas según Clasificador Institucional Actual: Gobierno Central (Ministerios y Poderes), Órganos Descentralizados, Instituciones Descentralizadas No Empresariales, Municipalidades (Gobiernos Locales), Empresas Públicas No Financieras Nacionales, Instituciones Públicas Financieras no Bancarias. Cualquier duda al respecto consulte la página web: www.hacienda.go.cr en el apartado Presupuesto Nacional área de Clasificadores.

Notas:

Universidad Nacional (UNA)
Auxiliar de Ingresos Tributarios
en miles de colones.
31 de diciembre de 2016

Detalle	Monto
Empleados.	
Sector Privado	\$51.681,20
Sector Público. (*1)	\$0,00
Total (*2)	\$51.681,20

(*1) dicho auxiliar debe cerrar con el detalle del auxiliar de Bancos.

(*2) Dicho auxiliar debe cerrar con los Ingresos Tributarios del Estado de Resultados

Diferencia en Sector Público \$0,00
Diferencia con Estado de Resultados \$0,00

Universidad Nacional (UNA)
Detalle Auxiliar de Ingresos Tributarios
en miles de colones.
31 de diciembre de 2016

Nombre de la Institución del Sector Público	Monto	Conciliado con dicha Institución	Monto que les reportó la Institución	Diferencia	Por que la Diferencia
Total Detalle de Transferencias Recibidas	\$0,00		\$0,00	\$0,00	

Nota: Instituciones Públicas según Clasificador Institucional Actual: Gobierno Central (Ministerios y Poderes), Órganos Desconcentrados, Instituciones Descentralizadas No Empresariales, Municipalidades (Gobiernos Locales), Empresas Públicas No Financieras Nacionales, Instituciones Públicas Financieras no Bancarias. Cualquier duda al respecto consulte la página web www.hacienda.go.cr en el apartado Presupuesto Nacional área de Clasificadores.

Notas:

Universidad Nacional (UNA)
Auxiliar de Transferencias Corrientes y Capital Recibidas (Ingreso)
 en miles de colones.
 31 de diciembre de 2016

Detalle	Monto
Empleados.	
Sector Privado	Q133.866,55
Sector Público. (*1)	Q103.313.419,54
Total. (*2)	Q103.447.286,10

(*1) dicho auxiliar debe cerrar con el detalle del auxiliar de Bancos.

(*2) Dicho auxiliar debe cerrar con las Transferencias Recibidas (Ingreso) en el Estado de Resultados.

Diferencia en Sector Público
 Diferencia con Estado de Resultados

Q0,00
 Q0,00

Universidad Nacional (UNA)
 Detalle Auxiliar de Transferencias Corrientes y Capital Recibidas (Ingreso)
 en miles de colones.
 31 de diciembre de 2016

Nombre de la Institución del Sector Público	Monto	Conciliado con dicha Institución	Monto que les reportó la Institución	Diferencia	Por que la Diferencia
Ministerio de Hacienda	Q100.216.240,52			Q100.216.240,52	
Ministerio de Hacienda	Q2.117.270,33			Q2.117.270,33	
Comisión Nacional de Prevención de Riesgos y Atención de Emergencias (CNE)	Q737.423,87			Q737.423,87	
Consejo Nacional de Investig Científ y Tecnológicas (CONICIT)	Q39.288,66			Q39.288,66	
Consejo Nacional de Rectores (CONARE)	Q77.367,69			Q77.367,69	
Instituto Tecnológico de Costa Rica (ITCR)	Q2.500,00			Q2.500,00	
Universidad de Costa Rica (UCR)	Q121.922,85			Q121.922,85	
Banco Nacional de Costa Rica (BNCR)	Q1.405,62			Q1.405,62	
Total Detalle de Transferencias Recibidas	Q103.313.419,54		Q0,00	Q103.313.419,54	

Nota: Instituciones Públicas según Clasificador Institucional Actual: Gobierno Central (Ministerios y Poderes), Organos Descentralizados, Instituciones Descentralizadas No Empresariales, Municipalidades (Gobiernos Locales), Empresas Públicas No Financieras Nacionales, Instituciones Públicas Financieras no Bancarias.

Cualquier duda al respecto consulte la pagina web www.hacienda.go.cr en el apartado Presupuesto Nacional área de Clasificadores.

Notas:

Ministerio de Hacienda / FEES Ley de Rentas Propias Subvencion salario escolar. Transferencia Capital Gobierno de Costa Rica

Universidad Nacional (UNA)
Auxiliar de Otros Gastos
 en miles de colones.
 31 de diciembre de 2016

Detalle	Monto
Sector Público. (*1)	€14.242.012,40
Total (*2)	€14.242.012,40

(*1) dicho auxiliar debe cerrar con el detalle del auxiliar

Detalle	Monto
Pérdida en Venta o Retiro de Activos Fijos	€47.913,00
Diferencias Negativas Tipo de Cambio	€50.549,44
Gastos de Depreciación, Agotamiento Gastos Diferido de Intangibles	€2.967.555,87
	€0,00
Pérdidas por Reclasificaciones de Activos Fijos	€0,00
Pérdidas por Cuentas Incobrables	€0,00
Pérdidas en Existencias	€0,00
Otros Gastos	€11.175.994,09
Impuesto de renta	€0,00
Reservas	€0,00

Universidad Nacional (UNA)
Auxiliar de Transferencias Corrientes y Capital Entregadas (Gasto)
en miles de colones.
31 de diciembre de 2016

Detalle	Monto
Empleados.	Q14.563.853,49
Sector Privado	Q102.578,57
Sector Público. (*)	Q14.666.432,06
Total. (*)	

(*) dicho auxiliar debe cerrar con el detalle del auxiliar de Bancos.

(*) Dicho auxiliar debe cerrar con las Transferencias Entregadas (gastos) en el Estado de Resultados.

Diferencia en Sector Público Q0,00
Diferencia con Estado de Resultados Q0,00

Universidad Nacional (UNA)
Detalle Auxiliar de Transferencias Corrientes y Capital Entregadas (Gasto)
en miles de colones.
31 de diciembre de 2016

Nombre de la Institución del Sector Público	Monto	Conciliado con dicha Institución	Monto que les reportó la Institución	Diferencia	Por que la Diferencia
Otros	Q102.578,57			Q102.578,57	
Total	Q102.578,57		Q0,00	Q102.578,57	

Total Detalle de Transferencias Entregadas

Nota: Instituciones Públicas según Clasificador Institucional Actual: Gobierno Central (Ministerios y Poderes), Organos Descentralizados, Instituciones Descentralizadas No Empresariales, Municipalidades (Gobiernos Locales), Empresas Públicas No Financieras Nacionales, Instituciones Públicas Financieras no Bancarias.

Cualquier duda al respecto consulte la página web www.hacienda.go.cr en el apartado Presupuesto Nacional área de Clasificadores.

Notas:

Otros referido a Transferencias corrientes instituciones desconcentradas no empresariales.

Universidad Nacional (UNA)
Auxiliar de Otros Ingresos y Contribuciones sociales
 en miles de colones.
 31 de diciembre de 2016

Detalle	Monto
Sector Público (*)	Q1,705,153.34
Total (*)2)	Q1,705,153.34

(*) dicho auxiliar debe cargar con el detalle del auxiliar

Detalle	Monto
Contribuciones Sociales	
Ganancia en venta de activo fijo	Q0,00
Diferencia positiva de tipo de cambio	Q1,705,153.34
Ganancia por reclasificación de activo fijo	Q0,00
Otros Ingresos	Q0,00

Universidad Nacional (UNA)
Auxiliar de Otros Gastos
 en miles de colones.
 31 de diciembre de 2016

Detalle	Monto
Sector Publico. (*1)	
Total. (*2)	

(*1) dicho auxiliar debe cerrar con el detalle del auxiliar.

Detalle	Monto
Pérdida en Venta o Retiro de Activos Fijos	
Diferencias Negativas Tipo de Cambio	
Gastos de Depreciación, Agotamiento	
Gastos Diferido de Intangibles	
Pérdidas por Reclasificaciones de Activos Fijos	
Pérdidas por Cuentas Incobrables	
Pérdidas en Existencias	
Otros Gastos	
Impuesto de renta	
Reservas	

ANEXO Nº 5

DETALLE DE PLAZAS PARA CARGOS FIJOS

Universidad Nacional
Vicerrectoría de Administración
Programa de Gestión Financiera
Relación de Cargos Fijos
Al 30 de Diciembre del 2016
Total Universidad

Clave	Nombre	Categoría	Salario Base	Presupuestadas		Ejecutadas		Diferencia	
				Horas	Tiempo Compl.	Horas	Tiempo compl.	Horas	Tiempo compl.
126	Decano	54	791.443,25	1.797	0,62	1.797	0,62	0	0,00
1732	Decano	54	791.443,25	2.880	1,00	2.880	1,00	0	0,00
1889	Coordinador Ejecutivo	84	1.215.839,88	5.280	1,83	5.280	1,83	0	0,00
1891	Delegado Institucional	84	1.215.839,88	720	0,25	0	0,00	720	0,25
9160	Profesor visitante	90	1.118.572,69	3.380	1,17	2.598	0,90	782	0,27
9187	Profesor Bachiller	87	720.293,02	19.434	6,75	16.934	5,88	2.500	0,87
9188	Profesor Instructor Licenciado	88	847.403,55	839.121	291,36	762.683	264,82	76.438	26,54
9189	Profesor 1	89	932.143,91	586.018	203,48	561.575	194,99	24.443	8,49
9190	Profesor 2	90	1.118.572,69	1.467.051	509,39	1.426.893	495,45	40.158	13,94
9191	Catedrático	91	1.454.144,50	560.454	194,60	542.729	188,45	17.725	6,15
9590	Jubilado en Condición Especial	91	1.454.144,50	804	0,28	804	0,28	0	0,00
9595	Prof. Jubilado Ordinario	90	1.118.572,69	3.543	1,23	2.872	1,00	671	0,23
19193	Director Unidad Académica	88	847.403,55	11.520	4,00	11.520	4,00	0	0,00
19193	Director Unidad Académica	89	932.143,91	14.400	5,00	14.400	5,00	0	0,00
19193	Director Unidad Académica	90	1.118.572,69	67.454	23,42	63.970	22,21	3.484	1,21
19193	Director Unidad Académica	91	1.454.144,50	40.134	13,94	40.134	13,94	0	0,00
19194	Decano	54	791.443,25	2.880	1,00	2.880	1,00	0	0,00
19194	Decano	88	847.403,55	2.880	1,00	2.880	1,00	0	0,00
19194	Decano	89	932.143,91	2.880	1,00	2.880	1,00	0	0,00
19194	Decano	90	1.118.572,69	14.400	5,00	14.400	5,00	0	0,00
19194	Decano	91	1.454.144,50	5.760	2,00	5.760	2,00	0	0,00
19195	Profesor 2	90	1.118.572,69	4.320	1,50	4.320	1,50	0	0,00
19198	Miembro Comisión Carrera Académica	90	1.118.572,69	7.200	2,50	7.200	2,50	0	0,00
19199	Presidente Carrera Académica	91	1.454.144,50	2.160	0,75	2.160	0,75	0	0,00
19200	Miembro del Teuna	90	1.118.572,69	3.499	1,21	3.480	1,21	19	0,01
19201	Presidente del Teuna	90	1.118.572,69	1.147	0,40	1.062	0,37	85	0,03
19201	Presidente del Teuna	91	1.454.144,50	1.098	0,38	1.098	0,38	0	0,00
19202	Miembro SEPUNA	91	1.454.144,50	2.772	0,96	2.484	0,86	288	0,10
19203	Presidente SEPUNA	91	1.454.144,50	2.268	0,79	2.268	0,79	0	0,00
19204	Presidente de EUNA	91	1.454.144,50	2.160	0,75	2.160	0,75	0	0,00
19207	Vicerrector Vida Estudiantil	91	1.454.144,50	2.880	1,00	2.880	1,00	0	0,00
19215	Rector (a)	91	1.454.144,50	2.880	1,00	2.880	1,00	0	0,00
19216	Miembro del Consejo Universitario	91	1.454.144,50	17.280	6,00	17.280	6,00	0	0,00
19217	Subdirector de Unidad Academica	88	847.403,55	10.080	3,50	9.750	3,39	330	0,11
19217	Subdirector de Unidad Academica	89	932.143,91	10.196	3,54	10.196	3,54	0	0,00
19217	Subdirector de Unidad Academica	90	1.118.572,69	22.058	7,66	20.830	7,23	1.228	0,43
19217	Subdirector de Unidad Academica	91	1.454.144,50	3.108	1,08	3.108	1,08	0	0,00
19219	Vicedecano (a)	90	1.118.572,89	17.280	6,00	17.280	6,00	0	0,00
19219	Vicedecano (a)	91	1.454.144,50	8.640	3,00	8.640	3,00	0	0,00
19221	Vicedecano Administrativo	89	932.143,91	2.184	0,76	2.168	0,75	16	0,01
19222	Profesional Auxiliar Servicios Secretariales	32	670.039,25	1.440	0,50	2.160	0,75	-720	-0,25
19262	Coordinador Programa Posgrado	88	847.403,55	1.732	0,60	1.440	0,50	292	0,10
19262	Coordinador Programa Posgrado	90	1.118.572,89	26.312	9,14	23.293	8,09	3.019	1,05
19262	Coordinador Programa Posgrado	91	1.454.144,50	2.160	0,75	2.160	0,75	0	0,00
19268	Miembro Tribunal Universitario Apelaciones	90	1.118.572,89	1.440	0,50	1.440	0,50	0	0,00
19271	Presidente Comisión Resolución Hostigamiento	88	847.403,55	1.440	0,50	1.440	0,50	0	0,00
19272	Fiscal contra Hostigamiento Sexual	88	847.403,55	1.440	0,50	1.440	0,50	0	0,00
19273	Fiscal adjunto contra Hostigamiento Sexual	89	932.143,91	720	0,25	720	0,25	0	0,00
19274	Defensor de los Estudiantes	90	1.118.572,89	2.880	1,00	2.760	0,96	120	0,04
19284	Rector (A) Adjunto	91	1.454.144,50	2.880	1,00	2.880	1,00	0	0,00
19285	Vicerrector De Docencia	90	1.118.572,89	2.880	1,00	2.880	1,00	0	0,00
19286	Vicerrector De Extensión	91	1.454.144,50	2.880	1,00	2.880	1,00	0	0,00
19287	Vicerrector De Investigación	91	1.454.144,50	2.880	1,00	2.880	1,00	0	0,00
19492	Director de Programa Posgrado	90	1.118.572,89	1.096	0,38	1.080	0,38	16	0,01
19495	Director	36	843.625,29	5.040	1,75	5.022	1,74	18	0,01
19495	Director	42	927.989,69	720	0,25	714	0,25	6	0,00
19496	Director	91	1.454.144,50	2.880	1,00	2.880	1,00	0	0,00
50111	Gestion Operat. Bás. Servicios Generales	11	418.273,34	493.721	171,43	475.037	164,94	18.684	6,49
50113	Gestion Operat. Bás. Servicios Generales	11	418.273,34	20.024	6,95	19.064	6,62	960	0,33
50121	Gestión Operat. Auxiliar Servicios Generales	12	432.913,00	438.328	152,20	431.528	149,84	6.800	2,36
50132	Gestion Operat. Asistencial Servicios Generales	13	452.394,01	5.680	1,97	5.680	1,97	0	0,00
50141	Gestion Operat. Especializada Servicios Generales	14	477.275,62	105.856	36,76	104.320	36,22	1.536	0,53
50142	Gestion Operat. Especializada Servicios Generales	14	477.275,62	14.400	5,00	13.720	4,76	680	0,24
50143	Gestion Operat. Especializada Servicios Generales	14	477.275,62	30.192	10,48	29.052	10,09	1.140	0,40
50221	Tecnico Asistencial Servicios Generales	22	514.545,23	2.880	1,00	2.880	1,00	0	0,00
50222	Tecnico Asistencial Servicios Generales	22	514.545,23	2.880	1,00	2.880	1,00	0	0,00
50223	Tecnico Asistencial Servicios Generales	22	514.545,23	5.680	1,97	5.680	1,97	0	0,00
50321	Profesional Asist. Servicios Generales	32	670.039,25	1.440	0,50	1.440	0,50	0	0,00
50322	Profesional Asist. Servicios Generales	32	670.039,25	2.880	1,00	2.880	1,00	0	0,00

Universidad Nacional
Vicerrectoría de Administración
Programa de Gestión Financiera
Relación de Cargos Fijos
Al 30 de Diciembre del 2016
Total Universidad

Clave	Nombre	Categoría	Salario Base	Presupuestadas		Ejecutadas		Diferencia	
				Horas	Tiempo Compl.	Horas	Tiempo compl.	Horas	Tiempo compl.
50323	Profesional Asist. Servicios Generales	32	670.039,25	2.880	1,00	2.880	1,00	0	0,00
50324	Profesional Asist. Servicios Generales	32	670.039,25	2.880	1,00	2.880	1,00	0	0,00
50325	Profesional Asist. Servicios Generales	32	670.039,25	5.760	2,00	5.760	2,00	0	0,00
50341	Profesional Ejecutivo Servicios Generales	34	736.872,65	2.880	1,00	2.880	1,00	0	0,00
50351	Jefe de Transporte Institucional	35	784.767,49	2.880	1,00	2.880	1,00	0	0,00
50352	Jefe de Seguridad Institucional	35	784.767,49	2.880	1,00	2.880	1,00	0	0,00
50353	Jefe de Documentación y Archivo	35	784.767,49	2.880	1,00	2.880	1,00	0	0,00
50441	Director Asesor Servicios Generales	44	1.122.867,12	2.880	1,00	2.640	0,92	240	0,08
51131	Gestion Operat. Asistenc. Servicios Publicaciones	13	452.394,01	2.880	1,00	2.880	1,00	0	0,00
51141	Gestion operat.	14	477.275,62	2.707	0,94	67	0,02	2.640	0,92
51211	Técnico . Aux. Servicios Publicaciones	21	508.298,48	26.605	9,24	24.981	8,67	1.624	0,56
51221	Técnico . Asist. Servicios Publicaciones	22	514.545,23	10.080	3,50	9.816	3,41	264	0,09
51231	Técnico . General Servicios Publicaciones	23	548.402,30	8.640	3,00	8.640	3,00	0	0,00
51241	Técnico . Analista Servicios Publicaciones	24	600.501,13	12.240	4,25	11.520	4,00	720	0,25
51251	Técnico . Espec. Servicios Publicaciones	25	663.553,56	9.089	3,16	8.984	3,12	105	0,04
51253	Técnico . Espec. Servicios Publicaciones	25	663.553,56	8.640	3,00	8.640	3,00	0	0,00
51321	Profesional Asist. Servicios Publicaciones	32	670.039,25	5.760	2,00	5.760	2,00	0	0,00
51322	Profesional Asist. Servicios Publicaciones	32	670.039,25	2.880	1,00	2.880	1,00	0	0,00
51341	Profesional Ejecutivo Servicios Publicaciones	34	736.872,65	2.880	1,00	2.576	0,89	304	0,11
51421	Director Ejecutivo Servicios Publicaciones	42	927.989,69	2.880	1,00	2.880	1,00	0	0,00
52213	Técnico Auxiliar Servicios Administrativos	21	508.298,48	2.880	1,00	2.880	1,00	0	0,00
52231	Técnico General Servicios Administrativos	23	548.402,30	14.400	5,00	13.696	4,76	704	0,24
52232	Técnico General Servicios Administrativos	23	548.402,30	2.880	1,00	2.880	1,00	0	0,00
52241	Técnico Analista Servicios Administrativos	24	600.501,13	2.884	1,00	2.880	1,00	4	0,00
52243	Técnico Analista Servicios Administrativos	24	600.501,13	32.640	11,33	29.640	10,29	3.000	1,04
52244	Técnico/a en Asistencia Estudiantil y Administrativa-Financiera (Sedes Regionales)	24	600.501,13	17.030	5,91	15.776	5,48	1.254	0,44
52322	Profesional.Asistencial Servicios Administrativos	32	670.039,25	63.421	22,02	62.640	21,75	781	0,27
52324	Profesional.Asistencial Servicios Administrativos	32	670.039,25	8.640	3,00	8.640	3,00	0	0,00
52326	Profesional.Asistencial Servicios Administrativos	32	670.039,25	11.520	4,00	11.520	4,00	0	0,00
52327	Administrador/a de apoyo en Sedes Regionales	32	670.039,25	8.640	3,00	8.544	2,97	96	0,03
52341	Profesional Ejecutivo en Servicios Administrativos	34	736.872,65	0	0,00	0	0,00	0	0,00
52342	Profesional Ejecutivo en Servicios Administrativos	34	736.872,65	145.296	50,45	145.056	50,37	240	0,08
52343	Profesional Ejecutivo en Servicios Administrativos	34	736.872,65	16.544	5,74	15.712	5,46	832	0,29
52344	Profesional Ejecutivo en Servicios Administrativos	34	736.872,65	15.360	5,33	15.360	5,33	0	0,00
52351	Profesional Analista Servicios Administrativos	35	784.767,49	16.672	5,79	14.400	5,00	2.272	0,79
52352	Profesional Analista Servicios Administrativos	35	784.767,49	2.880	1,00	2.880	1,00	0	0,00
52353	Profesional Analista Servicios Administrativos	35	784.767,49	11.520	4,00	11.520	4,00	0	0,00
52361	Director Ejecutivo Servicios Administrativos	36	843.625,29	4.320	1,50	4.320	1,50	0	0,00
52371	Profesional Asesor de Proceso Servicios Administrativos	37	915.332,78	17.280	6,00	17.280	6,00	0	0,00
52381	Profesional Asesor General Servicios Administrativos	38	1.002.291,46	2.880	1,00	2.880	1,00	0	0,00
52421	Director Ejecutivo Servicios Administrativos	42	927.989,69	28.800	10,00	28.800	10,00	0	0,00
52422	Director	42	927.989,69	2	0,00	0	0,00	2	0,00
52431	Director Especialista Servicios Administrativos	43	1.020.788,28	2.880	1,00	2.880	1,00	0	0,00
52441	Director Asesor Servicios Administrativos	44	1.122.867,12	5.760	2,00	5.760	2,00	0	0,00
53111	Gestión Operativa Básica Planeamiento Espacial	11	418.273,34	34.560	12,00	33.216	11,53	1.344	0,47
53131	Gestión Operativa Asistenc. Planeamiento Espacial	13	452.394,01	5.760	2,00	5.760	2,00	0	0,00
53141	Gestión Operativa Especial. Planeamiento Espacial	14	477.275,62	5.760	2,00	5.760	2,00	0	0,00
53211	Técnico Auxiliar Planeamiento Espacial	21	508.298,48	37.440	13,00	37.440	13,00	0	0,00
53221	Técnico Asistencial Planeamiento Espacial	22	514.545,23	54.720	19,00	50.408	17,50	4.312	1,50
53231	Técnico General Planeamiento Espacial	23	548.402,30	24.480	8,50	23.392	8,12	1.088	0,38
53241	Técnico Analista Planeamiento Espacial	24	600.501,13	11.520	4,00	7.616	2,64	3.904	1,36
53251	Técnico Especial. Planeamiento Espacial	25	663.553,56	2.880	1,00	2.880	1,00	0	0,00
53321	Profesional Asistencial Planeamiento Espacial	32	670.039,25	33.115	11,50	30.019	10,42	3.096	1,08
53351	Profesional Analista Planeamiento Espacial	35	784.767,49	40.521	14,07	37.601	13,06	2.920	1,01
53352	Profesional Analista Planeamiento Espacial	35	784.767,49	2.880	1,00	2.880	1,00	0	0,00
53353	Jefe de Mantenimiento de la Obra Civil	35	784.767,49	5.766	2,00	5.760	2,00	6	0,00
53363	Profesional Especialista Planeamiento Espacial	36	843.625,29	2.880	1,00	2.880	1,00	0	0,00
53364	Jefe de Planificación de los Campus	36	843.625,29	5.764	2,00	5.760	2,00	4	0,00
53381	Profesional Asesor General Planeamiento Espacial	38	1.002.291,46	2.880	1,00	2.880	1,00	0	0,00
53441	Director Asesor Planeamiento Espacial	44	1.122.867,12	2.880	1,00	2.880	1,00	0	0,00
54141	Gestión Operativa Especializada Proveeduría	14	477.275,62	10.080	3,50	8.068	2,80	2.012	0,70
54211	Técnico Auxiliar Proveeduría	21	508.298,48	17.280	6,00	17.280	6,00	0	0,00
54241	Técnico Analista Proveeduría	24	600.501,13	3.960	1,38	2.064	0,72	1.896	0,66
54251	Controlador/a de Inventario y Almacenaje.	25	663.553,56	5.760	2,00	5.456	1,89	304	0,11
54321	Profesional Asistencial Proveeduría	32	670.039,25	2.880	1,00	2.880	1,00	0	0,00
54322	Profesional Asistencial Proveeduría	32	670.039,25	11.520	4,00	11.136	3,87	384	0,13
54351	Profesional Analista Proveeduría	35	784.767,49	48.960	17,00	48.960	17,00	0	0,00

Universidad Nacional
Vicaría de Administración
Programa de Gestión Financiera
Relación de Cargos Fijos
Al 30 de Diciembre del 2016
Total Universidad

Clave	Nombre	Categoría	Salario Base	Presupuestadas		Ejecutadas		Diferencia	
				Horas	Tiempo Compl.	Horas	Tiempo compl.	Horas	Tiempo compl.
54354	Profesional Analista Proveeduría	35	784.767,49	4.320	1,50	3.264	1,13	1.056	0,37
54361	Profesional Especialista Proveeduría	36	843.625,29	8.640	3,00	8.640	3,00	0	0,00
54441	Director Asesor Proveeduría	44	1.122.867,12	2.880	1,00	2.880	1,00	0	0,00
55211	Técnico Auxiliar Financiero Contable	21	508.298,48	8.640	3,00	8.056	2,80	584	0,20
55221	Técnico Asistencial Financiero Contable	22	514.545,23	12.960	4,50	10.960	3,81	2.000	0,69
55231	Técnico General Financiero Contable	23	548.402,30	34.560	12,00	29.568	10,27	4.992	1,73
55251	Técnico Especializado Financiero Contable	25	663.553,56	18.000	6,25	16.776	5,83	1.224	0,43
55321	Profesional Asistencial Financiero Contable	32	670.039,25	33.992	11,80	29.664	10,30	4.328	1,50
55341	Profesional Ejecutivo Financiero Contable	34	736.872,65	8.640	3,00	8.640	3,00	0	0,00
55351	Profesional Analista Financiero Contable	35	784.767,49	34.560	12,00	34.488	11,98	72	0,03
55361	Profesional Especialista Financiero Contable	36	843.625,29	14.400	5,00	14.232	4,94	168	0,06
55362	Profesional Especialista Financiero Contable	36	843.625,29	2.880	1,00	2.880	1,00	0	0,00
55441	Director Asesor Financiero Contable	44	1.122.867,12	2.880	1,00	2.880	1,00	0	0,00
56241	Técnico Analista Desarrollo Humano	24	600.501,13	5.760	2,00	3.184	1,11	2.576	0,89
56251	Técnico Especializado En Derechos Humanos	25	663.553,56	46.443	16,13	45.875	15,93	568	0,20
56321	Profesional Asistencial Desarrollo Humano	32	670.039,25	8.640	3,00	8.640	3,00	0	0,00
56322	Profesional Asistencial Desarrollo Humano	32	670.039,25	11.520	4,00	10.608	3,68	912	0,32
56323	Profesional Asistencial Desarrollo Humano	32	670.039,25	2.880	1,00	2.880	1,00	0	0,00
56351	Técnico Analista Desarrollo Humano	35	784.767,49	48.960	17,00	48.960	17,00	0	0,00
56352	Técnico Analista Desarrollo Humano	35	784.767,49	5.760	2,00	5.760	2,00	0	0,00
56353	Técnico Analista Desarrollo Humano	35	784.767,49	2.880	1,00	2.880	1,00	0	0,00
56354	Técnico Analista Desarrollo Humano	35	784.767,49	2.880	1,00	2.880	1,00	0	0,00
56355	Técnico Analista Desarrollo Humano	35	784.767,49	5.760	2,00	5.760	2,00	0	0,00
56356	Técnico Analista Desarrollo Humano	35	784.767,49	2.880	1,00	2.880	1,00	0	0,00
56361	Profesional Especialista Desarrollo Humano	36	843.625,29	11.520	4,00	11.488	3,99	32	0,01
56441	Director Asesor Desarrollo Humano	44	1.122.867,12	2.880	1,00	2.880	1,00	0	0,00
57211	Técnico Auxiliar Desarrollo Tecnológico	21	508.298,48	13.680	4,75	12.472	4,33	1.208	0,42
57221	Técnico Asistencial Desarrollo Tecnológico	22	514.545,23	5.736	1,99	5.736	1,99	0	0,00
57231	Técnico General Desarrollo Tecnológico	23	548.402,30	8.640	3,00	8.400	2,92	240	0,08
57241	Técnico Analista Desarrollo Tecnológico	24	600.501,13	64.800	22,50	64.436	22,37	364	0,13
57251	Técnico Especializado Desarrollo Tecnológico	25	663.553,56	30.960	10,75	30.960	10,75	0	0,00
57321	Profesional Asistencial Desarrollo Tecnológico	32	670.039,25	63.618	22,09	61.030	21,19	2.588	0,90
57322	Profesional Asistencial Desarrollo Tecnológico	32	670.039,25	14.400	5,00	11.520	4,00	2.880	1,00
57341	Profesional Ejecutivo Desarrollo Tecnológico	34	736.872,65	76.930	26,71	76.320	26,50	610	0,21
57342	Profesional Ejecutivo Desarrollo Tecnológico	34	736.872,65	10.080	3,50	10.080	3,50	0	0,00
57343	Profesional Ejecutivo Desarrollo Tecnológico	34	736.872,65	11.520	4,00	9.360	3,25	2.160	0,75
57351	Profesional Analista Desarrollo Tecnológico	35	784.767,49	28.800	10,00	28.800	10,00	0	0,00
57352	Profesional Analista Desarrollo Tecnológico	35	784.767,49	11.520	4,00	11.520	4,00	0	0,00
57354	Profesional Analista Desarrollo Tecnológico	35	784.767,49	5.760	2,00	5.760	2,00	0	0,00
57361	Profesional Especialista Desarrollo Tecnológico	36	843.625,29	14.400	5,00	14.400	5,00	0	0,00
57371	Profesional Asesor de Proceso Desarrollo Tecnológico	37	915.332,78	11.520	4,00	11.520	4,00	0	0,00
57441	Director Asesor Desarrollo Tecnológico	44	1.122.867,12	2.880	1,00	2.880	1,00	0	0,00
57442	Director Asesor Desarrollo Tecnológico	44	1.122.867,12	2.880	1,00	2.880	1,00	0	0,00
57451	Director Asesor General Desarrollo Tecnológico	45	1.235.152,71	2.880	1,00	2.880	1,00	0	0,00
58341	Profesional Ejecutivo Planeamiento	34	736.872,65	8.640	3,00	8.600	2,99	40	0,01
58351	Profesional Analista Planeamiento	35	784.767,49	25.456	8,84	22.472	7,80	2.984	1,04
58361	Profesional Especialista Planeamiento	36	843.625,29	17.280	6,00	17.280	6,00	0	0,00
58381	Profesional Asesor General Planeamiento	38	1.002.291,46	2.880	1,00	2.880	1,00	0	0,00
58441	Director Asesor Planeamiento	44	1.122.867,12	2.880	1,00	2.880	1,00	0	0,00
59322	Profesional Asistencial Relaciones Internas y Externas	32	670.039,25	2.880	1,00	2.880	1,00	0	0,00
59323	Profesional Asistencial Relaciones Internas y Externas	32	670.039,25	2.880	1,00	2.880	1,00	0	0,00
59351	Profesional Analista Relaciones Internas y Externas	35	784.767,49	28.800	10,00	24.680	8,57	4.120	1,43
59361	Profesional Especialista Relaciones Internas y Externas	36	843.625,29	8.640	3,00	7.440	2,58	1.200	0,42
59362	Profesional Especialista Relaciones Internas y Externas	36	843.625,29	11.520	4,00	8.408	2,92	3.112	1,08
59363	Profes. Espec. En relaciones interna y externas Rectoría	36	843.625,29	2.373	0,82	2.352	0,82	21	0,01
59431	Director Especialista Relaciones Internas y Externas	43	1.020.788,28	5.760	2,00	5.760	2,00	0	0,00
60321	Profesional Asistencial Gestión Jurídica	32	670.039,25	10.080	3,50	9.800	3,40	280	0,10
60371	Profesional Asesor de Proceso Gestion Juridica	37	915.332,78	34.560	12,00	31.680	11,00	2.880	1,00
60441	Director Asesor Gestión Jurídica	44	1.122.867,12	2.880	1,00	2.880	1,00	0	0,00
61361	Profesional Especialista Control Interno y Fiscal.	36	843.625,29	31.656	10,99	28.664	9,95	2.992	1,04
61362	Profesional Especialista Control Interno y Fiscal.	36	843.625,29	2.880	1,00	2.880	1,00	0	0,00
61371	Profesional Asesor de Proceso Control Interno y Fiscal.	37	915.332,78	2.880	1,00	2.232	0,78	648	0,23
61372	Profesional Asesor de Proceso Control Interno y Fiscal.	37	915.332,78	2.880	1,00	2.840	0,99	40	0,01
61431	Director Especialista Control Interno y Fiscalización.	43	1.020.788,28	5.760	2,00	2.072	0,72	3.688	1,28
61432	Director Especialista Control Interno y Fiscalización.	43	1.020.788,28	2.880	1,00	2.880	1,00	0	0,00
61471	Gestion Fiscalizadora Subcontralor Universitario	47	1.327.212,16	2.880	1,00	2.416	0,84	464	0,16

Universidad Nacional
Vicorrectoría de Administración
Programa de Gestión Financiera
Relación de Cargos Fijos
Al 30 de Diciembre del 2016
Total Universidad

Clave	Nombre	Categoría	Salario Base	Presupuestadas		Ejecutadas		Diferencia	
				Horas	Tiempo Compl.	Horas	Tiempo compl.	Horas	Tiempo compl.
61481	Gestión Fiscalizadora Contralor Universitario	48	1.358.667,49	2.880	1,00	2.160	0,75	720	0,25
62121	Gestión Operativa Auxiliar Servicios Paraacadémicos	12	432.913,00	90.000	31,25	88.560	30,75	1.440	0,50
62122	Gestión Operativa Auxiliar Servicios Paraacadémicos	12	432.913,00	2.160	0,75	1.796	0,62	364	0,13
62132	Gestión Operativa Asistenc. Servicios Paraacadémicos	13	452.394,01	20.160	7,00	20.160	7,00	0	0,00
62133	Gestión Operativa Asistenc. Servicios Paraacadémicos	13	452.394,01	8.640	3,00	8.640	3,00	0	0,00
62134	Gestión Operativa Asistenc. Servicios Paraacadémicos	13	452.394,01	2.880	1,00	2.880	1,00	0	0,00
62211	Técnico Auxiliar Servicios Paraacadémicos	21	508.298,48	28.282	9,82	28.028	9,73	254	0,09
62221	Técnico Asistenc. Servicios Paraacadémicos	22	514.545,23	2.880	1,00	2.880	1,00	0	0,00
62231	Técnico General Servicios Paraacadémicos	23	548.402,30	18.000	6,25	18.000	6,25	0	0,00
62233	Técnico General Servicios Paraacadémicos	22	514.545,23	136.094	47,25	129.630	45,01	6.464	2,24
62234	Técnico General Servicios Paraacadémicos	23	548.402,30	16.733	5,81	16.417	5,70	316	0,11
62242	Técnico Analista Servicios Paraacadémicos	24	600.501,13	2.880	1,00	2.880	1,00	0	0,00
62243	Técnico Analista Servicios Paraacadémicos	24	600.501,13	2.880	1,00	2.880	1,00	0	0,00
62251	Técnico Especializado Servicios Paraacadémicos	25	663.553,56	10.080	3,50	9.376	3,26	704	0,24
62252	Técnico Especializado Servicios Paraacadémicos	25	663.553,56	56.160	19,50	52.852	18,35	3.308	1,15
62253	Técnico Especializado Servicios Paraacadémicos	25	663.553,56	2.880	1,00	2.640	0,92	240	0,08
62321	Profesional Asistencial Servicios Paraacadémicos	32	670.039,25	2.880	1,00	2.880	1,00	0	0,00
62323	Profesional Asistencial Servicios Paraacadémicos	32	670.039,25	2.880	1,00	2.880	1,00	0	0,00
62324	Profesional Asistencial Servicios Paraacadémicos	32	670.039,25	2.880	1,00	2.880	1,00	0	0,00
62326	Profesional Asistencial Servicios Paraacadémicos	32	670.039,25	2.880	1,00	2.880	1,00	0	0,00
62343	Profesional Ejecutivo Servicios Paraacadémicos	34	736.872,65	2.880	1,00	2.880	1,00	0	0,00
62351	Profesional Analista Servicios Paraacadémicos	35	784.767,49	2.880	1,00	2.880	1,00	0	0,00
62352	Profesional Analista Servicios Paraacadémicos	35	784.767,49	2.880	1,00	2.880	1,00	0	0,00
63121	Gestión Operativa Auxiliar SIDUNA	12	432.913,00	5.760	2,00	5.760	2,00	0	0,00
63241	Técnico Analista SIDUNA	24	600.501,13	37.440	13,00	37.080	12,88	360	0,13
63321	Profesional Asistencial SIDUNA	32	670.039,25	36.000	12,50	35.724	12,40	276	0,10
63322	Profesional Asistencial SIDUNA	32	670.039,25	2.880	1,00	2.880	1,00	0	0,00
63323	Profesional Asistencial SIDUNA	32	670.039,25	11.520	4,00	11.520	4,00	0	0,00
63324	Profesional Asistencial SIDUNA	32	670.039,25	65.199	22,64	63.540	22,06	1.659	0,58
63325	Profesional Asistencial SIDUNA	32	670.039,25	11.520	4,00	11.448	3,98	72	0,02
63341	Profesional Ejecutivo SIDUNA	34	736.872,65	14.400	5,00	14.400	5,00	0	0,00
63351	Profesional Analista SIDUNA	35	784.767,49	2.880	1,00	2.640	0,92	240	0,08
63352	Profesional Analista SIDUNA	35	784.767,49	17.280	6,00	17.280	6,00	0	0,00
63361	Profesional Especialista SIDUNA	36	843.625,29	20.160	7,00	20.160	7,00	0	0,00
63441	Director Asesor SIDUNA	44	1.122.867,12	11.520	4,00	11.520	4,00	0	0,00
64221	Técnico Asistencial Vida Estudiantil	22	514.545,23	5.760	2,00	5.760	2,00	0	0,00
64222	Técnico Asistencial Vida Estudiantil	22	514.545,23	2.880	1,00	2.880	1,00	0	0,00
64232	Técnico General Vida Estudiantil	23	548.402,30	720	0,25	720	0,25	0	0,00
64241	Técnico Analista Vida Estudiantil	24	600.501,13	5.760	2,00	5.760	2,00	0	0,00
64242	Técnico Analista Vida Estudiantil	24	600.501,13	5.760	2,00	4.080	1,42	1.680	0,58
64321	Profesional Asistencial Vida Estudiantil	32	670.039,25	62.467	21,69	60.950	21,16	1.517	0,53
64325	Profesional Asistencial Vida Estudiantil	32	670.039,25	2.880	1,00	2.880	1,00	0	0,00
64341	Profesional Ejecutivo Vida Estudiantil	34	736.872,65	109.440	38,00	108.736	37,76	704	0,24
64342	Profesional Ejecutivo Vida Estudiantil	34	736.872,65	2.880	1,00	1.920	0,67	960	0,33
64343	Profesional Ejecutivo Vida Estudiantil	34	736.872,65	2.880	1,00	2.880	1,00	0	0,00
64346	Profesional Ejecutivo Vida Estudiantil	34	736.872,65	2.880	1,00	2.880	1,00	0	0,00
64352	Profesional Analista Vida Estudiantil	35	784.767,49	22.560	7,83	19.928	6,92	2.632	0,91
64361	Profesional Especialista Vida Estudiantil	36	843.625,29	8.640	3,00	8.640	3,00	0	0,00
64362	Profesional Especialista Vida Estudiantil	36	843.625,29	2.880	1,00	2.880	1,00	0	0,00
64363	Profesional Especialista Vida Estudiantil	36	843.625,29	1.440	0,50	1.440	0,50	0	0,00
64364	Profesional Especialista Vida Estudiantil	36	843.625,29	11.520	4,00	11.520	4,00	0	0,00
64431	Director Especialista Vida Estudiantil	43	1.020.788,28	2.880	1,00	2.880	1,00	0	0,00
64433	Director Especialista Vida Estudiantil	43	1.020.788,28	2.880	1,00	2.880	1,00	0	0,00
64434	Director Especialista Vida Estudiantil	43	1.020.788,28	2.880	1,00	2.416	0,84	464	0,16
64435	Director Especialista Vida Estudiantil	43	1.020.788,28	2.880	1,00	2.880	1,00	0	0,00
65121	Gestión Operativa Auxiliar Servicios Secretariales	12	432.913,00	14.612	5,07	12.808	4,45	1.804	0,63
65122	Gestión Operativa Auxiliar Servicios Secretariales	12	432.913,00	139.291	48,36	132.348	45,95	6.943	2,41
65211	Técnico Auxiliar Servicios Secretariales	21	508.298,48	177.727	61,71	170.387	59,16	7.340	2,55
65221	Técnico Asistencial Servicios Secretariales	22	514.545,23	287.319	99,76	269.991	93,75	17.328	6,02
65222	Técnico Asistencial Servicios Secretariales	22	514.545,23	17.280	6,00	16.000	5,56	1.280	0,44
65223	Técnico Asistencial Servicios Secretariales	22	514.545,23	51.840	18,00	50.688	17,60	1.152	0,40
65311	Profesional Auxiliar Servicios Secretariales	31	536.029,89	138.960	48,25	138.092	47,95	868	0,30
65321	Profesional Asistencial Servicios Secretariales	32	670.039,25	23.040	8,00	23.032	8,00	8	0,00
65322	Profesional Asistencial Servicios Secretariales	32	670.039,25	5.760	2,00	5.760	2,00	0	0,00
65323	Profesional Asistencial Servicios Secretariales	32	670.039,25	2.880	1,00	2.880	1,00	0	0,00
65411	Director Administrativo Servicios Secretariales	41	843.625,29	2.880	1,00	2.880	1,00	0	0,00
Totales				8.622.565	2.994	8.272.647	2.872	349.918	121

Universidad Nacional
Vicerrectoría de Administración
Programa de Gestión Financiera
Relación de Cargos Fijos
Al 30 de Diciembre del 2016
Programa Académico

Clave	Nombre	Categoría	Salario Base	Presupuestadas		Ejecutadas		Diferencia	
				Horas	Tiempo Compl.	Horas	Tiempo compl.	Horas	Tiempo compl.
126	Decano	54	791.443,25	1.797	0,62	1.797	0,62	0	0,00
1732	Decano	54	791.443,25	2.880	1,00	2.880	1,00	0	0,00
1889	Coordinador Ejecutivo	84	1.215.839,88	5.280	1,83	5.280	1,83	0	0,00
1891	Delegado Institucional	84	1.215.839,88	720	0,25		0,00	720	0,25
9160	Profesor visitante	90	1.118.572,69	3.380	1,17	2.598	0,90	782	0,27
9187	Profesor Bachiller	87	720.293,02	19.434	6,75	16.934	5,88	2.500	0,87
9188	Profesor Instructor Licenciado	88	847.403,55	836.225	290,36	759.823	263,83	76.402	26,53
9189	Profesor 1	89	932.143,91	583.138	202,48	558.695	193,99	24.443	8,49
9190	Profesor 2	90	1.118.572,69	1.455.531	505,39	1.416.417	491,81	39.114	13,58
9191	Catedrático	91	1.454.144,50	552.534	191,85	540.377	187,63	12.157	4,22
9590	Jubilado en Condicion Especial	91	1.454.144,50	804	0,28	804	0,28	0	0,00
9595	Prof. Jubilado Ordinario	90	1.118.572,69	3.543	1,23	2.872	1,00	671	0,23
19193	Director Unidad Académica	88	847.403,55	11.520	4,00	11.520	4,00	0	0,00
19193	Director Unidad Académica	89	932.143,91	14.400	5,00	14.400	5,00	0	0,00
19193	Director Unidad Académica	90	1.118.572,69	67.454	23,42	63.970	22,21	3.484	1,21
19193	Director Unidad Académica	91	1.454.144,50	40.134	13,94	40.134	13,94	0	0,00
19194	Decano	54	791.443,25	2.880	1,00	2.880	1,00	0	0,00
19194	Decano	88	847.403,55	2.880	1,00	2.880	1,00	0	0,00
19194	Decano	89	932.143,91	2.880	1,00	2.880	1,00	0	0,00
19194	Decano	90	1.118.572,69	14.400	5,00	14.400	5,00	0	0,00
19194	Decano	91	1.454.144,50	5.760	2,00	5.760	2,00	0	0,00
19195	Presidente Carrera Académica	90	1.118.572,69	4.320	1,50	4.320	1,50	0	0,00
19198	Miembro Comisión Carrera Académica	90	1.118.572,69	1.440	0,50	1.440	0,50	0	0,00
19202	Miembro SEPUNA	91	1.454.144,50	2.772	0,96	2.484	0,86	288	0,10
19203	Presidente SEPUNA	91	1.454.144,50	2.268	0,79	2.268	0,79	0	0,00
19217	Subdirector de Unidad Académica	88	847.403,55	10.080	3,50	9.750	3,39	330	0,11
19217	Subdirector de Unidad Académica	89	932.143,91	10.196	3,54	10.196	3,54	0	0,00
19217	Subdirector de Unidad Académica	90	1.118.572,69	22.058	7,66	20.830	7,23	1.228	0,43
19217	Subdirector de Unidad Académica	91	1.454.144,50	3.108	1,08	3.108	1,08	0	0,00
19219	Vicedecano (a)	90	1.118.572,89	17.280	6,00	17.280	6,00	0	0,00
19219	Vicedecano (a)	91	1.454.144,50	8.640	3,00	8.640	3,00	0	0,00
19221	Vicedecano Administrativo	89	932.143,91	2.184	0,76	2.168	0,75	16	0,01
19262	Coordinador Programa Posgrado	88	847.403,55	1.732	0,60	1.440	0,50	292	0,10
19262	Coordinador Programa Posgrado	90	1.118.572,89	26.312	9,14	23.293	8,09	3.019	1,05
19262	Coordinador Programa Posgrado	91	1.454.144,50	2.160	0,75	2.160	0,75	0	0,00
19284	Rector (A) Adjunto	91	1.454.144,50	2.880	1,00	2.880	1,00	0	0,00
19285	Vicerrector De Docencia	90	1.118.572,89	2.880	1,00	2.880	1,00	0	0,00
19286	Vicerrector De Extensión	91	1.454.144,50	2.880	1,00	2.880	1,00	0	0,00
19287	Vicerrector De Investigación	91	1.454.144,50	2.880	1,00	2.880	1,00	0	0,00
19492	Director de Programa Posgrado	90	1.118.572,89	1.096	0,38	1.080	0,38	16	0,01
50111	Gestion Operat.Bás.Servicios Generales	11	418.273,34	375.992	130,55	361.220	125,42	14.772	5,13
50121	Gestión Operat. Auxiliar Servicios Generales	12	432.913,00	112.320	39,00	108.712	37,75	3.608	1,25
50141	Gestion Operat. Especializada Servicios Generales	14	477.275,62	46.080	16,00	44.912	15,59	1.168	0,41
50142	Gestion Operat. Especializada Servicios Generales	14	477.275,62	2.880	1,00	2.880	1,00	0	0,00
50143	Gestion Operat. Especializada Servicios Generales	14	477.275,62	5.760	2,00	5.760	2,00	0	0,00
50221	Tecnico Asistencial Servicios Generales	22	514.545,23	2.880	1,00	2.880	1,00	0	0,00
50222	Tecnico Asistencial Servicios Generales	22	514.545,23	2.880	1,00	2.880	1,00	0	0,00
51131	Gestion Operat. Asistenc. Servicios Publicaciones	13	452.394,01	2.880	1,00	2.880	1,00	0	0,00
51211	Técnico . Aux. Servicios Publicaciones	21	508.298,48	2.880	1,00	2.880	1,00	0	0,00
52241	Técnico Analista Servicios Administrativos	24	600.501,13	2.884	1,00	2.880	1,00	4	0,00
52244	Técnico/a en Asistencia Estudiantil y Administrativa-	24	600.501,13	17.030	5,91	15.776	5,48	1.254	0,44
52322	Profesional.Asistencial Servicios Administrativos	32	670.039,25	29.464	10,23	28.800	10,00	664	0,23
52327	Administrador/a de apoyo en Sedes Regionales	32	670.039,25	8.640	3,00	8.544	2,97	96	0,03
52342	Profesional Ejecutivo en Servicios Administrativos	34	736.872,65	139.536	48,45	139.296	48,37	240	0,08
52343	Profesional Ejecutivo en Servicios Administrativos	34	736.872,65	7.440	2,58	7.128	2,48	312	0,11
52344	Profesional Ejecutivo en Servicios Administrativos	34	736.872,65	5.760	2,00	5.760	2,00	0	0,00
52351	Profesional Analista Servicios Administrativos	35	784.767,49	8.032	2,79	5.760	2,00	2.272	0,79
52371	Profesional Asesor de Proceso Servicios Administrativos	37	915.332,78	11.520	4,00	11.520	4,00	0	0,00
52421	Director Ejecutivo Servicios Administrativos	42	927.989,69	28.800	10,00	28.800	10,00	0	0,00
52441	Director Asesor Servicios Administrativos	44	1.122.867,12	2.880	1,00	2.880	1,00	0	0,00
53111	Gestión Operativa Básica Planeamiento Espacial	11	418.273,34	8.640	3,00	8.640	3,00	0	0,00
53131	Gestión Operativa Asistenc. Planeamiento Espacial	13	452.394,01	5.760	2,00	5.760	2,00	0	0,00
53141	Gestión Operativa Especial. Planeamiento Espacial	14	477.275,62	5.760	2,00	5.760	2,00	0	0,00
53211	Técnico Auxiliar Planeamiento Espacial	21	508.298,48	11.520	4,00	11.520	4,00	0	0,00
53221	Técnico Asistencial Planeamiento Espacial	22	514.545,23	8.640	3,00	8.640	3,00	0	0,00
53231	Técnico General Planeamiento Espacial	23	548.402,30	2.880	1,00	2.880	1,00	0	0,00
53241	Técnico Analista Planeamiento Espacial	24	600.501,13	5.760	2,00	2.880	1,00	2.880	1,00
53321	Profesional Asistencial Planeamiento Espacial	32	670.039,25	5.760	2,00	2.880	1,00	2.880	1,00
53351	Profesional Analista Planeamiento Espacial	35	784.767,49	2.880	1,00	2.880	1,00	0	0,00

Universidad Nacional
Vicerrectoría de Administración
Programa de Gestión Financiera
Relación de Cargos Fijos
Al 30 de Diciembre del 2016
Programa Académico

Clave	Nombre	Categoría	Salario Base	Presupuestadas		Ejecutadas		Diferencia	
				Horas	Tiempo Compl.	Horas	Tiempo compl.	Horas	Tiempo comal.
53381	Profesional Asesor General Planeamiento Espacial	38	1.002.291,46	2.880	1,00	2.880	1,00	0	0,00
54141	Gestión Operativa Especializada Proveeduría	14	477.275,62	4.320	1,50	4.164	1,45	156	0,05
54211	Técnico Auxiliar Proveeduría	21	508.298,48	5.760	2,00	5.760	2,00	0	0,00
54241	Técnico Analista Proveeduría	24	600.501,13	1.080	0,38		0,00	1.080	0,38
54321	Profesional Asistencial Proveeduría	32	670.039,25	2.880	1,00	2.880	1,00	0	0,00
55221	Técnico Asistencial Financiero Contable	22	514.545,23	1.440	0,50	1.440	0,50	0	0,00
55231	Técnico General Financiero Contable	23	548.402,30	4.320	1,50	2.880	1,00	1.440	0,50
57211	Técnico Auxiliar Desarrollo Tecnológico	21	508.298,48	2.880	1,00	2.328	0,81	552	0,19
57221	Técnico Asistencial Desarrollo Tecnológico	22	514.545,23	2.880	1,00	2.880	1,00	0	0,00
57241	Técnico Analista Desarrollo Tecnológico	24	600.501,13	30.240	10,50	29.936	10,39	304	0,11
57251	Técnico Especializado Desarrollo Tecnológico	25	663.553,56	8.640	3,00	8.640	3,00	0	0,00
57321	Profesional Asistencial Desarrollo Tecnológico	32	670.039,25	46.076	16,00	45.632	15,84	444	0,15
57341	Profesional Ejecutivo Desarrollo Tecnológico	34	736.872,65	4.928	1,71	4.320	1,50	608	0,21
57342	Profesional Ejecutivo Desarrollo Tecnológico	34	736.872,65	7.200	2,50	7.200	2,50	0	0,00
57352	Profesional Analista Desarrollo Tecnológico	35	784.767,49	8.640	3,00	8.640	3,00	0	0,00
58381	Profesional Asesor General Planeamiento	38	1.002.291,46	2.880	1,00	2.880	1,00	0	0,00
62121	Gestión Operativa Auxiliar Servicios Paraacadémicos	12	432.913,00	84.960	29,50	83.520	29,00	1.440	0,50
62122	Gestión Operativa Auxiliar Servicios Paraacadémicos	12	432.913,00	2.160	0,75	1.796	0,62	364	0,13
62132	Gestión Operativa Asistenc. Servicios Paraacadémicos	13	452.394,01	20.160	7,00	20.160	7,00	0	0,00
62133	Gestión Operativa Asistenc. Servicios Paraacadémicos	13	452.394,01	8.640	3,00	8.640	3,00	0	0,00
62134	Gestión Operativa Asistenc. Servicios Paraacadémicos	13	452.394,01	2.880	1,00	2.880	1,00	0	0,00
62211	Técnico Auxiliar Servicios Paraacadémicos	21	508.298,48	28.282	9,82	28.028	9,73	254	0,09
62221	Técnico Asistenc. Servicios Paraacadémicos	22	514.545,23	2.880	1,00	2.880	1,00	0	0,00
62231	Técnico General Servicios Paraacadémicos	23	548.402,30	18.000	6,25	18.000	6,25	0	0,00
62233	Técnico General Servicios Paraacadémicos	22	514.545,23	123.854	43,00	117.390	40,76	6.464	2,24
62243	Técnico Analista Servicios Paraacadémicos	24	600.501,13	2.880	1,00	2.880	1,00	0	0,00
62251	Técnico Especializado Servicios Paraacadémicos	25	663.553,56	10.080	3,50	9.376	3,26	704	0,24
62252	Técnico Especializado Servicios Paraacadémicos	25	663.553,56	56.160	19,50	52.852	18,35	3.308	1,15
62321	Profesional Asistencial Servicios Paraacadémicos	32	670.039,25	2.880	1,00	2.880	1,00	0	0,00
62323	Profesional Asistencial Servicios Paraacadémicos	32	670.039,25	2.880	1,00	2.880	1,00	0	0,00
62324	Profesional Asistencial Servicios Paraacadémicos	32	670.039,25	2.880	1,00	2.880	1,00	0	0,00
62326	Profesional Asistencial Servicios Paraacadémicos	32	670.039,25	2.880	1,00	2.880	1,00	0	0,00
62343	Profesional Ejecutivo Servicios Paraacadémicos	34	736.872,65	2.880	1,00	2.880	1,00	0	0,00
62351	Profesional Analista Servicios Paraacadémicos	35	784.767,49	2.880	1,00	2.880	1,00	0	0,00
62352	Profesional Analista Servicios Paraacadémicos	35	784.767,49	2.880	1,00	2.880	1,00	0	0,00
63324	Profesional Asistencial SIDUNA	32	670.039,25	9.280	3,22	9.088	3,16	192	0,07
63441	Director Asesor SIDUNA	44	1.122.867,12	8.640	3,00	8.640	3,00	0	0,00
64241	Técnico Analista Vida Estudiantil	24	600.501,13	2.880	1,00	2.880	1,00	0	0,00
64321	Profesional Asistencial Vida Estudiantil	32	670.039,25	8.640	3,00	8.640	3,00	0	0,00
64341	Profesional Ejecutivo Vida Estudiantil	34	736.872,65	14.400	5,00	14.400	5,00	0	0,00
64352	Profesional Analista Vida Estudiantil	35	784.767,49	5.280	1,83	2.880	1,00	2.400	0,83
65121	Gestión Operativa Auxiliar Servicios Secretariales	12	432.913,00	8.852	3,07	8.616	2,99	236	0,08
65122	Gestión Operativa Auxiliar Servicios Secretariales	12	432.913,00	87.468	30,37	83.820	29,10	3.648	1,27
65211	Técnico Auxiliar Servicios Secretariales	21	508.298,48	138.847	48,21	133.147	46,23	5.700	1,98
65221	Técnico Asistencial Servicios Secretariales	22	514.545,23	198.039	68,76	186.247	64,67	11.792	4,09
65223	Técnico Asistencial Servicios Secretariales	22	514.545,23	2.880	1,00	2.880	1,00	0	0,00
65311	Profesional Auxiliar Servicios Secretariales	31	536.029,89	84.240	29,25	83.532	29,00	708	0,25
65321	Profesional Asistencial Servicios Secretariales	32	670.039,25	11.520	4,00	11.512	4,00	8	0,00
Totales				5.727.984	1.989	5.490.570	1.906	297.414	82

Universidad Nacional
Vicerrectoría de Administración
Programa de Gestión Financiera
Relación de Cargos Fijos
Al 30 de Diciembre del 2016
Programa Administrativo

Clave	Nombre	Categoría	Salario Base	Presupuestadas		Ejecutadas		Diferencia	
				Horas	Tiempo Compl.	Horas	Tiempo compl.	Horas	Tiempo compl.
9189	Profesor 1	89	932.143,91	2880	1,00	2880	1,00	0	0,00
9190	Profesor 2	90	1.118.572,69	5760	2,00	5400	1,88	360	0,13
9191	Catedrático	91	1.454.144,50	5760	2,00	2352	0,82	3408	1,18
19215	Rector (a)	91	1.454.144,50	2880	1,00	2880	1,00	0	0,00
19216	Miembro del Consejo Universitario	91	1.454.144,50	17280	6,00	17280	6,00	0	0,00
19495	Director	36	843.625,29	5040	1,75	5022	1,74	18	0,01
19495	Director	42	927.989,69	720	0,25	714	0,25	6	0,00
19496	Vicerector Desarrollo Administrativo	91	1.454.144,50	2880	1,00	2880	1,00	0	0,00
50111	Gestión Operat. Bás. Servicios Generales	11	418.273,34	78849	27,38	75937	26,37	2912	1,01
50113	Gestión Operat. Bás. Servicios Generales	11	418.273,34	20024	6,95	19064	6,62	960	0,33
50121	Gestión Operat. Auxiliar Servicios Generales	12	432.913,00	326008	113,20	322816	112,09	3192	1,11
50132	Gestión Operat. Asistencial Servicios Generales	13	452.394,01	5680	1,97	5680	1,97	0	0,00
50141	Gestión Operat. Especializada Servicios Generales	14	477.275,62	59776	20,76	59408	20,63	368	0,13
50142	Gestión Operat. Especializada Servicios Generales	14	477.275,62	11520	4,00	10840	3,76	680	0,24
50143	Gestión Operat. Especializada Servicios Generales	14	477.275,62	21552	7,48	21208	7,36	344	0,12
50223	Técnico Asistencial Servicios Generales	22	514.545,23	5680	1,97	5680	1,97	0	0,00
50321	Profesional Asist. Servicios Generales	32	670.039,25	1440	0,50	1440	0,50	0	0,00
50322	Profesional Asist. Servicios Generales	32	670.039,25	2880	1,00	2880	1,00	0	0,00
50323	Profesional Asist. Servicios Generales	32	670.039,25	2880	1,00	2880	1,00	0	0,00
50324	Profesional Asist. Servicios Generales	32	670.039,25	2880	1,00	2880	1,00	0	0,00
50325	Profesional Asist. Servicios Generales	32	670.039,25	5760	2,00	5760	2,00	0	0,00
50341	Profesional Ejecutivo Servicios Generales	34	736.872,65	2880	1,00	2880	1,00	0	0,00
50351	Jefe de Transporte Institucional	35	784.767,49	2880	1,00	2880	1,00	0	0,00
50352	Jefe de Seguridad Institucional	35	784.767,49	2880	1,00	2880	1,00	0	0,00
50353	Jefe de Documentación y Archivo	35	784.767,49	2880	1,00	2880	1,00	0	0,00
50441	Director Asesor Servicios Generales	44	1.122.867,12	2880	1,00	2640	0,92	240	0,08
51211	Técnico . Aux. Servicios Publicaciones	21	508.298,48	961	0,33	153	0,05	808	0,28
51221	Técnico . Asist. Servicios Publicaciones	22	514.545,23	1440	0,50	1176	0,41	264	0,09
51241	Técnico . Analista Servicios Publicaciones	24	600.501,13	720	0,25	0	0,00	720	0,25
51251	Técnico . Espec. Servicios Publicaciones	25	663.553,56	2880	1,00	2880	1,00	0	0,00
52231	Técnico General Servicios Administrativos	23	548.402,30	14400	5,00	13696	4,76	704	0,24
52232	Técnico General Servicios Administrativos	23	548.402,30	2880	1,00	2880	1,00	0	0,00
52243	Técnico Analista Servicios Administrativos	24	600.501,13	1440	0,50	840	0,29	600	0,21
52322	Profesional. Asistencial Servicios Administrativos	32	670.039,25	22437	7,79	22320	7,75	117	0,04
52324	Profesional. Asistencial Servicios Administrativos	32	670.039,25	5760	2,00	5760	2,00	0	0,00
52342	Profesional Ejecutivo en Servicios Administrativos	34	736.872,65	2880	1,00	2880	1,00	0	0,00
52343	Profesional Ejecutivo en Servicios Administrativos	34	736.872,65	3344	1,16	2824	0,98	520	0,18
52351	Profesional Analista Servicios Administrativos	35	784.767,49	5760	2,00	5760	2,00	0	0,00
52352	Profesional Analista Servicios Administrativos	35	784.767,49	2880	1,00	2880	1,00	0	0,00
52371	Profesional Asesor de Proceso Servicios Administrativos	37	915.332,78	2880	1,00	2880	1,00	0	0,00
52381	Profesional Asesor General Servicios Administrativos	38	1.002.291,46	2880	1,00	2880	1,00	0	0,00
52422	Director	42	927.989,69	2	0,00	0	0,00	2	0,00
52441	Director Asesor Servicios Administrativos	44	1.122.867,12	2880	1,00	2880	1,00	0	0,00
53111	Gestión Operativa Básica Planeamiento Espacial	11	418.273,34	25920	9,00	24576	8,53	1344	0,47
53211	Técnico Auxiliar Planeamiento Espacial	21	508.298,48	25920	9,00	25920	9,00	0	0,00
53221	Técnico Asistencial Planeamiento Espacial	22	514.545,23	46080	16,00	41768	14,50	4312	1,50
53231	Técnico General Planeamiento Espacial	23	548.402,30	21600	7,50	20512	7,12	1088	0,38
53241	Técnico Analista Planeamiento Espacial	24	600.501,13	5760	2,00	4736	1,64	1024	0,36
53251	Técnico Especial. Planeamiento Espacial	25	663.553,56	2880	1,00	2880	1,00	0	0,00
53321	Profesional Asistencial Planeamiento Espacial	32	670.039,25	27355	9,50	27139	9,42	216	0,08
53351	Profesional Analista Planeamiento Espacial	35	784.767,49	37641	13,07	34721	12,06	2920	1,01
53352	Profesional Analista Planeamiento Espacial	35	784.767,49	2880	1,00	2880	1,00	0	0,00
53353	Jefe de Mantenimiento de la Obra Civil	35	784.767,49	5766	2,00	5760	2,00	6	0,00
53363	Profesional Especialista Planeamiento Espacial	36	843.625,29	2880	1,00	2880	1,00	0	0,00
53364	Jefe de Planificación de los Campus	36	843.625,29	5764	2,00	5760	2,00	4	0,00
53441	Director Asesor Planeamiento Espacial	44	1.122.867,12	2880	1,00	2880	1,00	0	0,00
54211	Técnico Auxiliar Proveeduría	21	508.298,48	11520	4,00	11520	4,00	0	0,00
54241	Técnico Analista Proveeduría	24	600.501,13	2880	1,00	2064	0,72	816	0,28
54251	Controlador/a de Inventario y Almacenaje.	25	663.553,56	5760	2,00	5456	1,89	304	0,11
54322	Profesional Asistencial Proveeduría	32	670.039,25	11520	4,00	11136	3,87	384	0,13
54351	Profesional Analista Proveeduría	35	784.767,49	48960	17,00	48960	17,00	0	0,00
54354	Profesional Analista Proveeduría	35	784.767,49	4320	1,50	3264	1,13	1056	0,37
54361	Profesional Especialista Proveeduría	36	843.625,29	8640	3,00	8640	3,00	0	0,00
54441	Director Asesor Proveeduría	44	1.122.867,12	2880	1,00	2880	1,00	0	0,00
55211	Técnico Auxiliar Financiero Contable	21	508.298,48	8640	3,00	8056	2,80	584	0,20
55221	Técnico Asistencial Financiero Contable	22	514.545,23	11520	4,00	9520	3,31	2000	0,69
55231	Técnico General Financiero Contable	23	548.402,30	30240	10,50	26688	9,27	3552	1,23
55251	Técnico Especializado Financiero Contable	25	663.553,56	18000	6,25	16776	5,83	1224	0,43

Universidad Nacional
Vicerrectoría de Administración
Programa de Gestión Financiera
Relación de Cargos Fijos
Al 30 de Diciembre del 2016
Programa Administrativo

Clave	Nombre	Categoría	Salario Base	Presupuestadas		Ejecutadas		Diferencia	
				Horas	Tiempo Compl.	Horas	Tiempo compl.	Horas	Tiempo compl.
55321	Profesional Asistencial Financiero Contable	32	670.039,25	33992	11,80	29664	10,30	4328	1,50
55341	Profesional Ejecutivo Financiero Contable	34	736.872,65	8640	3,00	8640	3,00	0	0,00
55351	Profesional Analista Financiero Contable	35	784.767,49	34560	12,00	34488	11,98	72	0,03
55361	Profesional Especialista Financiero Contable	36	843.625,29	11520	4,00	11352	3,94	168	0,06
55362	Profesional Especialista Financiero Contable	36	843.625,29	2880	1,00	2880	1,00	0	0,00
55441	Director Asesor Financiero Contable	44	1.122.867,12	2880	1,00	2880	1,00	0	0,00
56241	Técnico Analista Desarrollo Humano	24	600.501,13	5760	2,00	3184	1,11	2576	0,89
56251	Técnico Especializado En Derechos Humanos	25	663.553,56	46443	16,13	45875	15,93	568	0,20
56321	Profesional Asistencial Desarrollo Humano	32	670.039,25	8640	3,00	8640	3,00	0	0,00
56322	Profesional Asistencial Desarrollo Humano	32	670.039,25	11520	4,00	10608	3,68	912	0,32
56323	Profesional Asistencial Desarrollo Humano	32	670.039,25	2880	1,00	2880	1,00	0	0,00
56351	Técnico Analista Desarrollo Humano	35	784.767,49	48960	17,00	48960	17,00	0	0,00
56352	Técnico Analista Desarrollo Humano	35	784.767,49	5760	2,00	5760	2,00	0	0,00
56353	Técnico Analista Desarrollo Humano	35	784.767,49	2880	1,00	2880	1,00	0	0,00
56354	Técnico Analista Desarrollo Humano	35	784.767,49	2880	1,00	2880	1,00	0	0,00
56355	Técnico Analista Desarrollo Humano	35	784.767,49	5760	2,00	5760	2,00	0	0,00
56356	Técnico Analista Desarrollo Humano	35	784.767,49	2880	1,00	2880	1,00	0	0,00
56361	Profesional Especialista Desarrollo Humano	36	843.625,29	11520	4,00	11488	3,99	32	0,01
56441	Director Asesor Desarrollo Humano	44	1.122.867,12	2880	1,00	2880	1,00	0	0,00
57211	Técnico Auxiliar Desarrollo Tecnológico	21	508.298,48	2880	1,00	2880	1,00	0	0,00
57231	Técnico General Desarrollo Tecnológico	23	548.402,30	8640	3,00	8400	2,92	240	0,08
57241	Técnico Analista Desarrollo Tecnológico	24	600.501,13	25920	9,00	25860	8,98	60	0,02
57251	Técnico Especializado Desarrollo Tecnológico	25	663.553,56	19440	6,75	19440	6,75	0	0,00
57321	Profesional Asistencial Desarrollo Tecnológico	32	670.039,25	11782	4,09	9638	3,35	2144	0,74
57322	Profesional Asistencial Desarrollo Tecnológico	32	670.039,25	14400	5,00	11520	4,00	2880	1,00
57341	Profesional Ejecutivo Desarrollo Tecnológico	34	736.872,65	72002	25,00	72000	25,00	2	0,00
57343	Profesional Ejecutivo Desarrollo Tecnológico	34	736.872,65	11520	4,00	9360	3,25	2160	0,75
57351	Profesional Analista Desarrollo Tecnológico	35	784.767,49	28800	10,00	28800	10,00	0	0,00
57354	Profesional Analista Desarrollo Tecnológico	35	784.767,49	5760	2,00	5760	2,00	0	0,00
57361	Profesional Especialista Desarrollo Tecnológico	36	843.625,29	14400	5,00	14400	5,00	0	0,00
57371	Profesional Asesor de Proceso Desarrollo Tecnológico	37	915.332,78	11520	4,00	11520	4,00	0	0,00
57441	Director Asesor Desarrollo Tecnológico	44	1.122.867,12	2880	1,00	2880	1,00	0	0,00
57442	Director Asesor Desarrollo Tecnológico	44	1.122.867,12	2880	1,00	2880	1,00	0	0,00
57451	Director Asesor General Desarrollo Tecnológico	45	1.235.152,71	2880	1,00	2880	1,00	0	0,00
58341	Profesional Ejecutivo Planeamiento	34	736.872,65	8640	3,00	8600	2,99	40	0,01
58351	Profesional Analista Planeamiento	35	784.767,49	25456	8,84	22472	7,80	2984	1,04
58361	Profesional Especialista Planeamiento	36	843.625,29	17280	6,00	17280	6,00	0	0,00
58441	Director Asesor Planeamiento	44	1.122.867,12	2880	1,00	2880	1,00	0	0,00
59322	Profesional Asistencial Relaciones Internas y Externas	32	670.039,25	2880	1,00	2880	1,00	0	0,00
59323	Profesional Asistencial Relaciones Internas y Externas	32	670.039,25	2880	1,00	2880	1,00	0	0,00
59351	Profesional Analista Relaciones Internas y Externas	35	784.767,49	28800	10,00	24680	8,57	4120	1,43
59361	Profesional Especialista Relaciones Internas y Externas	36	843.625,29	8640	3,00	7440	2,58	1200	0,42
59362	Profesional Especialista Relaciones Internas y Externas	36	843.625,29	11520	4,00	8408	2,92	3112	1,08
59363	Profes. Espec. En relaciones interna y externas Rectoría	36	843.625,29	2373	0,82	2352	0,82	21	0,01
59431	Director Especialista Relaciones Internas y Externas	43	1.020.788,28	5760	2,00	5760	2,00	0	0,00
60321	Profesional Asistencial Gestión Jurídica	32	670.039,25	10080	3,50	9800	3,40	280	0,10
60371	Profesional Asesor de Proceso Gestion Jurídica	37	915.332,78	34560	12,00	31680	11,00	2880	1,00
60441	Director Asesor Gestión Jurídica	44	1.122.867,12	2880	1,00	2880	1,00	0	0,00
61361	Profesional Especialista Control Interno y Fiscal.	36	843.625,29	31656	10,99	28664	9,95	2992	1,04
61362	Profesional Especialista Control Interno y Fiscal.	36	843.625,29	2880	1,00	2880	1,00	0	0,00
61371	Profesional Asesor de Proceso Control Interno y Fiscal.	37	915.332,78	2880	1,00	2232	0,78	648	0,23
61372	Profesional Asesor de Proceso Control Interno y Fiscal.	37	915.332,78	2880	1,00	2840	0,99	40	0,01
61431	Director Especialista Control Interno y Fiscalización.	43	1.020.788,28	5760	2,00	2072	0,72	3688	1,28
61432	Director Especialista Control Interno y Fiscalización.	43	1.020.788,28	2880	1,00	2880	1,00	0	0,00
61471	Gestion Fiscalizadora Subcontralor Universitario	47	1.327.212,16	2880	1,00	2416	0,84	464	0,16
61481	Gestion Fiscalizadora Contralor Universitario	48	1.358.667,49	2880	1,00	2160	0,75	720	0,25
62121	Gestión Operativa Auxiliar Servicios Paraacadémicos	12	432.913,00	3600	1,25	3600	1,25	0	0,00
62233	Técnico General Servicios Paraacadémicos	22	514.545,23	3600	1,25	3600	1,25	0	0,00
62242	Técnico Analista Servicios Paraacadémicos	24	600.501,13	2880	1,00	2880	1,00	0	0,00
63324	Profesional Asistencial SIDUNA	32	670.039,25	1199	0,42	1100	0,38	99	0,03
65121	Gestión Operativa Auxiliar Servicios Secretariales	12	432.913,00	5760	2,00	4192	1,46	1568	0,54
65122	Gestión Operativa Auxiliar Servicios Secretariales	12	432.913,00	35959	12,49	33000	11,46	2959	1,03
65211	Técnico Auxiliar Servicios Secretariales	21	508.298,48	17280	6,00	16752	5,82	528	0,18
65221	Técnico Asistencial Servicios Secretariales	22	514.545,23	60480	21,00	57432	19,94	3048	1,06
65222	Técnico Asistencial Servicios Secretariales	22	514.545,23	17280	6,00	16000	5,56	1280	0,44
65223	Técnico Asistencial Servicios Secretariales	22	514.545,23	40320	14,00	39168	13,60	1152	0,40
65311	Profesional Auxiliar Servicios Secretariales	31	536.029,89	28800	10,00	28640	9,94	160	0,06
65321	Profesional Asistencial Servicios Secretariales	32	670.039,25	8640	3,00	8640	3,00	0	0,00
65322	Profesional Asistencial Servicios Secretariales	32	670.039,25	5760	2,00	5760	2,00	0	0,00
65323	Profesional Asistencial Servicios Secretariales	32	670.039,25	2880	1,00	2880	1,00	0	0,00
65411	Director Administrativo Servicios Secretariales	41	843.625,29	2880	1,00	2880	1,00	0	0,00
Totales				2002741	695,40	1915559	665,12	87182	30,27

Universidad Nacional
Vicerrectoría de Administración
Programa de Gestión Financiera
Relación de Cargos Fijos
Al 30 de Diciembre del 2016
Programa Vida Universitaria

Clave	Nombre	Categoría	Salario Base	Presupuestadas		Ejecutadas		Diferencia	
				Horas	Tiempo Compl.	Horas	Tiempo compl.	Horas	Tiempo compl.
9188	Profesor Instructor Licenciado	88	847.403,55	2.896	1,01	2.860	0,99	36	0,01
9190	Profesor 2	90	1.118.572,69	5.760	2,00	5.076	1,76	684	0,24
9191	Catedrático	91	1.454.144,50	2.160	0,75	0,00	0,00	2.160	0,75
19198	Miembro Comisión Carrera Académica	90	1.118.572,69	5.760	2,00	5.760	2,00	0	0,00
19199	Presidente Carrera Académica	91	1.454.144,50	2.160	0,75	2.160	0,75	0	0,00
19200	Miembro del Teuna	90	1.118.572,69	3.499	1,21	3.480	1,21	19	0,01
19201	Presidente del Teuna	90	1.118.572,69	1.147	0,40	1.062	0,37	85	0,03
19201	Presidente del Teuna	91	1.454.144,50	1.098	0,38	1.098	0,38	0	0,00
19204	Presidente de EUNA	91	1.454.144,50	2.160	0,75	2.160	0,75	0	0,00
19207	Vicerrector Vida Estudiantil	91	1.454.144,50	2.880	1,00	2.880	1,00	0	0,00
19222	Profesional Auxiliar Servicios Secretariales	32	670.039,25	1.440	0,50	2.160	0,75	-720	-0,25
19268	Miembro Tribunal Universitario Apelaciones	90	1.118.572,89	1.440	0,50	1.440	0,50	0	0,00
19271	Presidente Comisión Resolución Hostigamiento	88	847.403,55	1.440	0,50	1.440	0,50	0	0,00
19272	Fiscal contra Hostigamiento Sexual	88	847.403,55	1.440	0,50	1.440	0,50	0	0,00
19273	Fiscal adjunto contra Hostigamiento Sexual	89	932.143,91	720	0,25	720	0,25	0	0,00
19274	Defensor de los Estudiantes	90	1.118.572,89	2.880	1,00	2.760	0,96	120	0,04
50111	Gestión Operat. Bás. Servicios Generales	11	418.273,34	38.880	13,50	37.880	13,15	1.000	0,35
50143	Gestión Operat. Especializada Servicios Generales	14	477.275,62	2.880	1,00	2.084	0,72	796	0,28
51141	Gestión operat.	14	477.275,62	2.707	0,94	67	0,02	2.640	0,92
51211	Técnico . Aux. Servicios Publicaciones	21	508.298,48	22.764	7,90	21.948	7,62	816	0,28
51221	Técnico . Asist. Servicios Publicaciones	22	514.545,23	8.640	3,00	8.640	3,00	0	0,00
51231	Técnico . General Servicios Publicaciones	23	548.402,30	8.640	3,00	8.640	3,00	0	0,00
51241	Técnico . Analista Servicios Publicaciones	24	600.501,13	11.520	4,00	11.520	4,00	0	0,00
51251	Técnico . Espec. Servicios Publicaciones	25	663.553,56	6.209	2,16	6.104	2,12	105	0,04
51253	Técnico . Espec. Servicios Publicaciones	25	663.553,56	8.640	3,00	8.640	3,00	0	0,00
51321	Profesional Asist. Servicios Publicaciones	32	670.039,25	5.760	2,00	5.760	2,00	0	0,00
51322	Profesional Asist. Servicios Publicaciones	32	670.039,25	2.880	1,00	2.880	1,00	0	0,00
51341	Profesional Ejecutivo Servicios Publicaciones	34	736.872,65	2.880	1,00	2.576	0,89	304	0,11
51421	Director Ejecutivo Servicios Publicaciones	42	927.989,69	2.880	1,00	2.880	1,00	0	0,00
52213	Técnico Auxiliar Servicios Administrativos	21	508.298,48	2.880	1,00	2.880	1,00	0	0,00
52243	Técnico Analista Servicios Administrativos	24	600.501,13	31.200	10,83	28.800	10,00	2.400	0,83
52322	Profesional. Asistencial Servicios Administrativos	32	670.039,25	11.520	4,00	11.520	4,00	0	0,00
52324	Profesional. Asistencial Servicios Administrativos	32	670.039,25	2.880	1,00	2.880	1,00	0	0,00
52326	Profesional. Asistencial Servicios Administrativos	32	670.039,25	11.520	4,00	11.520	4,00	0	0,00
52342	Profesional Ejecutivo en Servicios Administrativos	34	736.872,65	2.880	1,00	2.880	1,00	0	0,00
52343	Profesional Ejecutivo en Servicios Administrativos	34	736.872,65	5.760	2,00	5.760	2,00	0	0,00
52344	Profesional Ejecutivo en Servicios Administrativos	34	736.872,65	9.600	3,33	9.600	3,33	0	0,00
52351	Profesional Analista Servicios Administrativos	35	784.767,49	2.880	1,00	2.880	1,00	0	0,00
52353	Profesional Analista Servicios Administrativos	35	784.767,49	11.520	4,00	11.520	4,00	0	0,00
52361	Profesional Especialista Servicios Administrativos	36	843.625,29	4.320	1,50	4.320	1,50	0	0,00
52371	Profesional Asesor de Proceso Servicios Administrativos	37	915.332,78	2.880	1,00	2.880	1,00	0	0,00
52431	Director Especialista Servicios Administrativos	43	1.020.788,28	2.880	1,00	2.880	1,00	0	0,00
54141	Gestión Operativa Especializada Proveeduría	14	477.275,62	5.760	2,00	3.904	1,36	1.856	0,64
55361	Profesional Especialista Financiero Contable	36	843.625,29	2.880	1,00	2.880	1,00	0	0,00
57211	Técnico Auxiliar Desarrollo Tecnológico	21	508.298,48	7.920	2,75	7.264	2,52	656	0,23
57221	Técnico Asistencial Desarrollo Tecnológico	22	514.545,23	2.856	0,99	2.856	0,99	0	0,00
57241	Técnico Analista Desarrollo Tecnológico	24	600.501,13	8.640	3,00	8.640	3,00	0	0,00
57251	Técnico Especializado Desarrollo Tecnológico	25	663.553,56	2.880	1,00	2.880	1,00	0	0,00
57321	Profesional Asistencial Desarrollo Tecnológico	32	670.039,25	5.760	2,00	5.760	2,00	0	0,00
57342	Profesional Ejecutivo Desarrollo Tecnológico	34	736.872,65	2.880	1,00	2.880	1,00	0	0,00
57352	Profesional Analista Desarrollo Tecnológico	35	784.767,49	2.880	1,00	2.880	1,00	0	0,00
62121	Gestión Operativa Auxiliar Servicios Paraacadémicos	12	432.913,00	1.440	0,50	1.440	0,50	0	0,00
62233	Técnico General Servicios Paraacadémicos	22	514.545,23	8.640	3,00	8.640	3,00	0	0,00
62234	Técnico General Servicios Paraacadémicos	23	548.402,30	16.733	5,81	16.417	5,70	316	0,11
62253	Técnico Especializado Servicios Paraacadémicos	25	663.553,56	2.880	1,00	2.640	0,92	240	0,08
63121	Gestión Operativa Auxiliar SIDUNA	12	432.913,00	5.760	2,00	5.760	2,00	0	0,00
63241	Técnico Analista SIDUNA	24	600.501,13	37.440	13,00	37.080	12,88	360	0,13
63321	Profesional Asistencial SIDUNA	32	670.039,25	36.000	12,50	35.724	12,40	276	0,10
63322	Profesional Asistencial SIDUNA	32	670.039,25	2.880	1,00	2.880	1,00	0	0,00
63323	Profesional Asistencial SIDUNA	32	670.039,25	11.520	4,00	11.520	4,00	0	0,00
63324	Profesional Asistencial SIDUNA	32	670.039,25	54.720	19,00	53.352	18,53	1.368	0,48
63325	Profesional Asistencial SIDUNA	32	670.039,25	11.520	4,00	11.448	3,98	72	0,02
63341	Profesional Ejecutivo SIDUNA	34	736.872,65	14.400	5,00	14.400	5,00	0	0,00
63351	Profesional Analista SIDUNA	35	784.767,49	2.880	1,00	2.640	0,92	240	0,08
63352	Profesional Analista SIDUNA	35	784.767,49	17.280	6,00	17.280	6,00	0	0,00
63361	Profesional Especialista SIDUNA	36	843.625,29	20.160	7,00	20.160	7,00	0	0,00
63441	Director Asesor SIDUNA	44	1.122.867,12	2.880	1,00	2.880	1,00	0	0,00

Universidad Nacional
Vicerrectoría de Administración
Programa de Gestión Financiera
Relación de Cargos Fijos
Al 30 de Diciembre del 2016
Programa Vida Universitaria

Clave	Nombre	Categoría	Salario Base	Presupuestadas		Ejecutadas		Diferencia	
				Horas	Tiempo Compl.	Horas	Tiempo compl.	Horas	Tiempo compl.
64221	Técnico Asistencial Vida Estudiantil	22	514.545,23	5.760	2,00	5.760	2,00	0	0,00
64222	Técnico Asistencial Vida Estudiantil	22	514.545,23	2.880	1,00	2.880	1,00	0	0,00
64232	Técnico General Vida Estudiantil	23	548.402,30	720	0,25	720	0,25	0	0,00
64241	Técnico Analista Vida Estudiantil	24	600.501,13	2.880	1,00	2.880	1,00	0	0,00
64242	Técnico Analista Vida Estudiantil	24	600.501,13	5.760	2,00	4.080	1,42	1.680	0,58
64321	Profesional Asistencial Vida Estudiantil	32	670.039,25	53.827	18,69	52.310	18,16	1.517	0,53
64325	Profesional Asistencial Vida Estudiantil	32	670.039,25	2.880	1,00	2.880	1,00	0	0,00
64341	Profesional Ejecutivo Vida Estudiantil	34	736.872,65	95.040	33,00	94.336	32,76	704	0,24
64342	Profesional Ejecutivo Vida Estudiantil	34	736.872,65	2.880	1,00	1.920	0,67	960	0,33
64343	Profesional Ejecutivo Vida Estudiantil	34	736.872,65	2.880	1,00	2.880	1,00	0	0,00
64346	Profesional Ejecutivo Vida Estudiantil	34	736.872,65	2.880	1,00	2.880	1,00	0	0,00
64352	Profesional Analista Vida Estudiantil	35	784.767,49	17.280	6,00	17.048	5,92	232	0,08
64361	Profesional Especialista Vida Estudiantil	36	843.625,29	8.640	3,00	8.640	3,00	0	0,00
64362	Profesional Especialista Vida Estudiantil	36	843.625,29	2.880	1,00	2.880	1,00	0	0,00
64363	Profesional Especialista Vida Estudiantil	36	843.625,29	1.440	0,50	1.440	0,50	0	0,00
64364	Profesional Especialista Vida Estudiantil	36	843.625,29	11.520	4,00	11.520	4,00	0	0,00
64431	Director Especialista Vida Estudiantil	43	1.020.788,28	2.880	1,00	2.880	1,00	0	0,00
64433	Director Especialista Vida Estudiantil	43	1.020.788,28	2.880	1,00	2.880	1,00	0	0,00
64434	Director Especialista Vida Estudiantil	43	1.020.788,28	2.880	1,00	2.416	0,84	464	0,16
64435	Director Especialista Vida Estudiantil	43	1.020.788,28	2.880	1,00	2.880	1,00	0	0,00
65122	Gestión Operativa Auxiliar Servicios Secretariales	12	432.913,00	15.864	5,51	15.528	5,39	336	0,12
65211	Técnico Auxiliar Servicios Secretariales	21	508.298,48	21.600	7,50	20.488	7,11	1.112	0,39
65221	Técnico Asistencial Servicios Secretariales	22	514.545,23	28.800	10,00	26.312	9,14	2.488	0,86
65223	Técnico Asistencial Servicios Secretariales	22	514.545,23	8.640	3,00	8.640	3,00	0	0,00
65311	Profesional Auxiliar Servicios Secretariales	31	536.029,89	25.920	9,00	25.920	9,00	0	0,00
65321	Profesional Asistencial Servicios Secretariales	32	670.039,25	2.880	1,00	2.880	1,00	0	0,00
Totales				891.840	310	866.518	301	25.322	8,79

ANEXO Nº 6

**CLASIFICADOR ECONÓMICO DEL GASTO DEL SECTOR
PÚBLICO**

UNIVERSIDAD NACIONAL
VICERRECTORÍA DE ADMINISTRACIÓN
PROGRAMA DE GESTIÓN FINANCIERA
LIQUIDACION PRESUPUESTARIA
AL 31 DE DICIEMBRE DEL 2016
CLASIFICADOR ECONÓMICO DEL GASTO DEL SECTOR PÚBLICO
 (Cifras en miles de colones)

1 GASTOS CORRIENTES	97.666.327,06
1.1 GASTOS DE CONSUMO	82.797.494,13
1.1.1 Remuneraciones	73.983.726,10
1.1.1.1 Sueldos y salarios	60.839.994,95
1.1.1.2 Contribuciones sociales	13.143.731,15
1.1.2 ADQUISICIÓN DE BIENES Y SERVICIOS	8.813.768,03
1.2 INTERESES	202.394,33
1.2.1 Internos	202.394,33
1.3 TRANSFERENCIAS CORRIENTES	14.666.438,60
1.3.1 Transferencias corrientes al Sector Público	102.585,11
1.3.2 Transferencias corrientes al Sector Privado	14.563.853,49
2 GASTOS DE CAPITAL	10.963.856,13
2.1 FORMACIÓN DE CAPITAL	5.755.968,35
2.1.1 Edificaciones	4.668.002,21
2.1.2 Vías de comunicación	653.555,59
2.1.4 Instalaciones	146.418,10
2.1.5 Otras obras	287.992,46
2.2 ADQUISICIÓN DE ACTIVOS	5.207.887,78
2.2.1 Maquinaria y equipo	5.202.751,21
2.2.9 Edificios	5.136,57
3 TRANSACCIONES FINANCIERAS	212.137,96
3.1 CONCESIÓN DE PRÉSTAMOS	850,67
3.3 AMORTIZACIÓN	
3.3.1 Amortización Interna	211.287,29
TOTAL	108.842.321,16