

UNIVERSIDAD NACIONAL
VICERRECTORÍA DE ADMINISTRACIÓN
PROGRAMA DE GESTIÓN FINANCIERA
SECCIÓN DE PRESUPUESTO

INFORME DE EJECUCIÓN PRESUPUESTARIA
AL 31 DE MARZO DEL 2017

RESUMEN EJECUTIVO
CONTRALORIA GENERAL DE LA REPÚBLICA

ABRIL 2017

ÍNDICE

INTRODUCCIÓN	3
COMENTARIOS GENERALES	5
Sección de Ingresos	5
Sección de Egresos	09
CUADRO DE INGRESOS	18
EJECUCIÓN PRESUPUESTARIA DE EGRESOS	21
• Consolidado General Total Universidad	22
• Consolidado General y por Programa	28
ANEXOS - INFORMACIÓN COMPLEMENTARIA	44
• Anexo 1: Detalle de la deuda.	
• Anexo 2: Transferencias según el gasto.	
• Anexo 3: Certificación de la Caja Costarricense de Seguro Social.	



INTRODUCCIÓN

INTRODUCCIÓN

Este informe presenta la ejecución del presupuesto de Ingresos y Egresos al 31 de marzo del 2017 de la Universidad Nacional, por medio de cuadros y gráficos analíticos que muestran de forma acumulada y resumida la ejecución correspondiente al primer trimestre del presente período, destacando los siguientes aspectos:

La formulación del presupuesto ordinario 2017 fue incorporada al Módulo de Finanzas del Sistema SCT-BANNER en diciembre del 2016, con la aprobación por parte de la Contraloría General de la República según oficio 16077 (DFOE-SOC-1248) de fecha 7 de diciembre del 2016.

- El presupuesto 2017, está disponible en el sistema BANNER para ser ejecutado desde el 01 de enero del 2017, fecha en que las unidades pueden iniciar con la ejecución del presupuesto asignado, para este período.

El presupuesto laboral inicia su actividad a partir del 4 de enero del 2017, por lo que desde ese momento se empieza con la ejecución de este tipo de presupuesto.

- Se migró del presupuesto 2016, la suma de 32.700.426,80 miles de colones, correspondientes a compromisos presupuestarios de ese período, que demandan las obligaciones legales de la Universidad Nacional, según lo establecido en la normativa presupuestaria en la Ley de Administración Financiera y Presupuestos Públicos. Es importante indicar que de la suma anterior, 18.664.837,49 miles de colones corresponden a compromisos de recursos de aplicación general, y 14.035.589,32 miles de colones corresponden a compromisos de recursos de aplicación específica, generados principalmente por ventas de servicios, proyectos financiados con recursos de convenios, leyes, FIDA, Fondos del Sistema, entre otros. Por lo tanto, desde el 16 de enero del 2017 se empieza a ejecutar y a reflejar como gasto los recursos citados.

- La Proveduría Institucional de la Universidad Nacional empieza su proceso de compra a partir del 16 de enero del 2017, con lo cual se activa la ejecución del presupuesto de operación e inversión.



COMENTARIOS GENERALES

COMENTARIOS GENERALES

SECCIÓN DE INGRESOS

(Cifras en miles de colones)

El presupuesto de ingresos de la Universidad Nacional al 31 de marzo del 2017, asciende a un total de 156.098.946,38, el cual corresponde al monto aprobado por el ente Contralor en el mes de diciembre 2016 mediante oficio 16077 (DFOE-SOC-1248). Es importante mencionar, que en mes de febrero se presentó al Consejo Universitario y a la Contraloría General de la República el I Presupuesto Extraordinario 2017 por un monto de 20.763.627,88 miles de colones, el cual fue aprobado por la Contraloría General de la República según oficio 02348 (DFOE-SOC-0290), con fecha 24 de febrero 2017, por un monto de 20.733.659,26 miles de colones, lo que significa que al cierre de marzo de este año, el presupuesto aprobado es por la suma de 176.832.605,65.

COMPOSICIÓN DEL PRESUPUESTO DE INGRESOS

La conformación del presupuesto de ingresos a nivel de distribución de recursos muestra un presupuesto de aplicación general de 128.394.648,22 para un 72,61%, y un presupuesto de aplicación específica de 48.437.957,43 para un 27,39%.

Cuadro 1. UNIVERSIDAD NACIONAL
Conformación del presupuesto de ingresos por tipo de recursos
Al 31 de marzo del 2017
(Cifras en miles de colones)

Detalle	Monto	%
Recursos de aplicación general	128.394.648,22	72,61
Recursos de aplicación específica	48.437.957,43	27,39
Total presupuesto	176.832.605,65	100,00

Fuente: Cuadro de ingresos presupuestarios

En el siguiente cuadro se muestra la ejecución de los ingresos, al 31 de marzo del 2017 que asciende a **81.322.279,31** para un **45,99%** de total presupuestado, este porcentaje de ejecución se encuentra por encima del promedio lineal de referencia que debería tener (25,00%) partiendo de un ingreso de un 100,00% en los doce meses. Es importante indicar que a la fecha se encuentra registrado la totalidad del ingreso correspondiente al superávit

del año 2016, el cual es resultado del proceso de Liquidación Presupuestaria de ese periodo. El mismo se encuentra en lo que se refiere al presupuesto de este rubro incorporado con una proyección en el presupuesto ordinario 2017 y la diferencia (superávit real – superávit formulado) en el I Presupuesto Extraordinario de este mismo periodo.

**Cuadro 2. UNIVERSIDAD NACIONAL
Resumen de ejecución de ingresos
Al 31 de marzo del 2017
(Cifras en miles de colones)**

Descripción	Presupuesto	Ingreso real	% de ejecución real	Diferencia	% de ejecución diferencia
INGRESOS CORRIENTES	137.727.443,66	46.812.142,47	33,99	90.915.301,19	66,01
Ingresos tributarios	53.874,20	18.012,96	33,44	35.861,23	66,56
Ingresos no tributarios	6.305.001,90	1.686.071,51	26,74	4.618.930,40	73,26
<i>Venta de bienes y servicios</i>	884.706,84	344.195,53	38,91	540.511,32	61,09
<i>Derechos administrativos</i>	2.287.834,06	248.704,17	10,87	2.039.129,89	89,13
<i>Ingresos de la propiedad</i>	2.998.228,00	955.878,72	31,88	2.042.349,28	68,12
<i>Otros ingresos no tributarios</i>	134.233,00	137.293,09	102,28	-3.060,09	-2,28
Transferencias corrientes	131.368.567,56	45.108.058,00	34,34	86.260.509,56	65,66
TRANSFERENCIAS DE CAPITAL	0,00	0,00	0,00	0,00	
FINANCIAMIENTO	39.105.161,99	34.510.136,84	88,25	4.595.025,15	11,75
Superávit libre	25.091.167,00	25.199.463,09	100,43	-108.296,09	-0,43
Superávit específico	14.013.994,99	9.310.673,75	66,44	4.703.321,24	33,56
TOTALES	176.832.605,65	81.322.279,31	45,99	95.510.326,34	54,01

Fuente: Cuadro de ingresos

Del cuadro anterior se menciona que los ingresos se agrupan en dos grandes sectores:

1. Ingresos corrientes

El rubro de “Ingresos corrientes” muestra una ejecución en relación con el total de ingresos de **46,812.142,47** para un **33,99%**, siendo el grupo de **transferencias corrientes** el de más importancia relativa con un ingreso de 45.108.058,00 para un 34,34% de ejecución.

En relación a los **ingresos tributarios** incorpora los ingresos por concepto de la Ley del Cemento, el cual muestra un ingreso por la suma de 18.012,96 para un 33,44%.

Por otra parte, el grupo de **Ingresos no tributarios**, muestra una ejecución de **1.686.071,51** para un **26,74%**, en ese sentido se especifica el detalle de ingresos por partida de este grupo:

- En la partida de Venta de bienes y servicios, ingresaron 344.195,53 para un 38,91%, estos ingresos son originados por proyectos que han incorporado recursos según el reglamento de transferencia tecnológica y vínculo externo.
- En la partida de Derechos Administrativos han ingresado 248,704,17 para un 10,87%, este porcentaje obedece a que al cierre del mes de marzo no se ha registrado los ingresos que se generan por el cobro de la matrícula a los estudiantes del primer trimestre del 2017.
- En la partida de Ingresos de la propiedad, han ingresado 955,878,72 para un 31,88%, estos ingresos principalmente son originados por intereses generados por títulos valores, con entidades públicas.
- En la partida de Otros ingresos no tributarios, han ingresado 137,293,09 para un 102,28%, son ingresos que se registran por otros ingresos no especificados, los cuales se refiere a multas de la biblioteca, reintegro de multas y comisiones, devoluciones de ayudas y becas a funcionarios, otros ingresos.

En relación con la ejecución de los ingresos por **transferencias corrientes** se indica lo siguiente:

- El ingreso registrado por parte del Gobierno Central de la subvención Fondo Especial de la Educación Superior (FEES) fue a este trimestre por la suma de 33.375.277,59 para un 30,78% del total presupuestado.
- Los ingresos correspondientes a la Ley 8457 Rentas Propias, asciende a la suma de 526.097,07 para una ejecución de un 26,67%.
- El Ingreso del Ministerio de Hacienda para el Plan de Mejoramiento Mundial, recursos provenientes del Banco Mundial por la suma de 11.181.398,12, para un 54,63%.

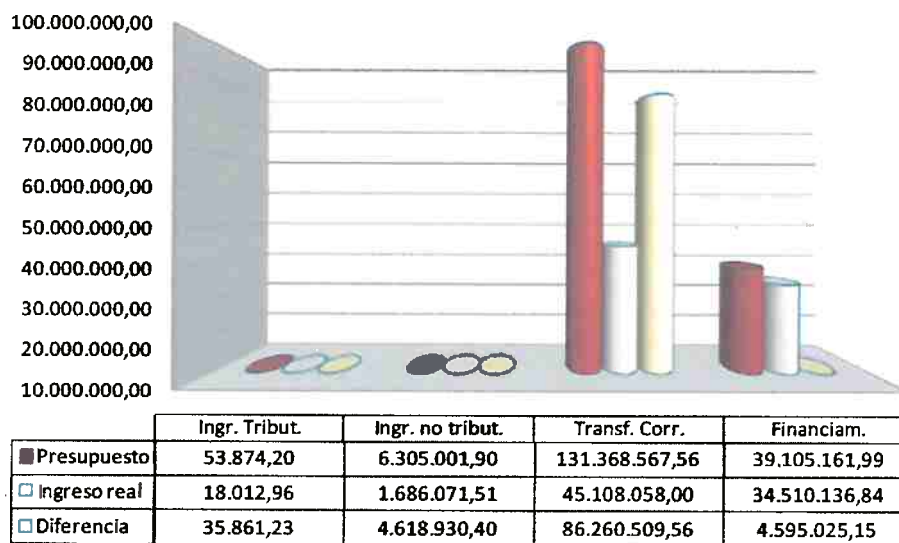
- En Transferencias corrientes de empresas públicas financieras ingresó la suma de 5.816,93 del Convenio con el Banco Nacional de Costa Rica.
- En Transferencias corrientes del sector externo han ingresado 19.468,30.

2. Financiamiento

En relación a este rubro, los recursos proceden de los ingresos por concepto de “Recursos de vigencias anteriores”, los mismos se encuentran registrados por un monto de 34.510.136,84, desglosados en superávit libre por 25.199.463,09 y superávit específico por 9.310.673,75, recursos incorporados en los ingresos, a la espera de ser ajustado en la parte presupuestaria, con la aprobación del segundo presupuesto extraordinario por parte de la Contraloría General de la República, donde se terminarán de presupuestar precisamente este rubro según los resultados de la Liquidación presupuestaria 2016 y la proyección de este rubro en el presupuesto ordinario.

En el siguiente gráfico, se puede apreciar la importancia que tienen las transferencias corrientes en los ingresos, de hecho es la principal fuente de recursos la cual ha ingresado, así como la participación de las otras partidas de ingresos.

**Gráfico 1. Universidad Nacional
Presupuesto y ejecución de ingresos
Al 31 de marzo 2017
(miles de colones)**

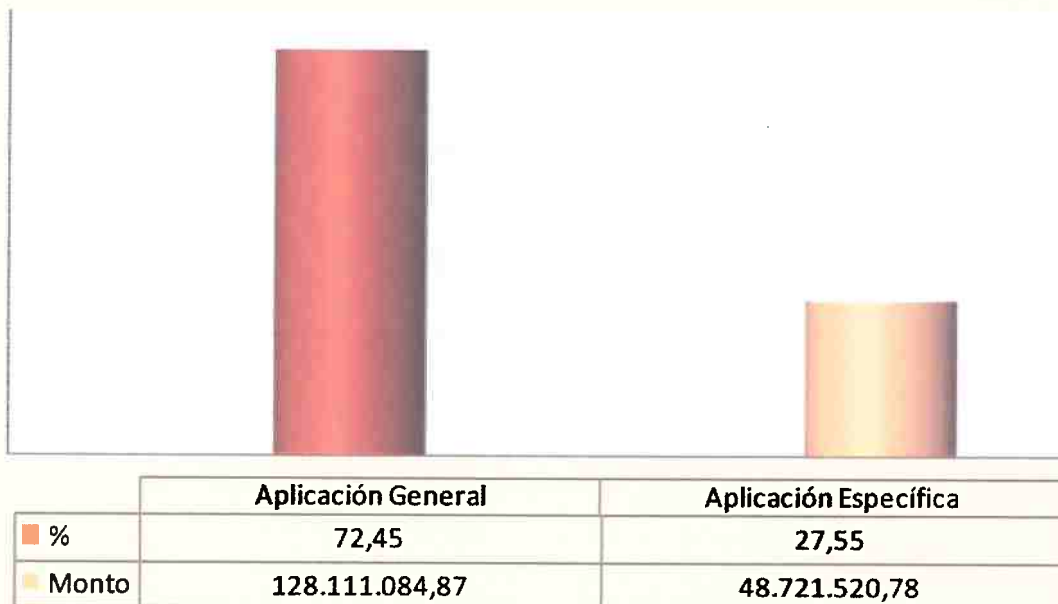


SECCIÓN DE EGRESOS
(Cifras en miles de colones)

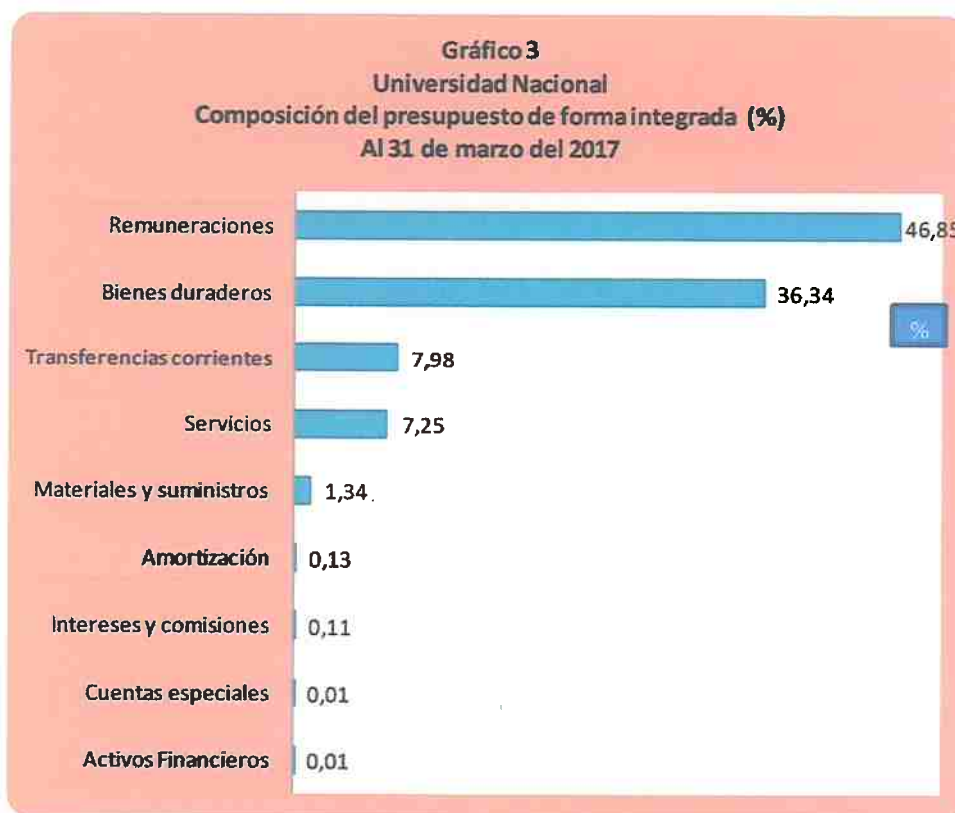
COMPOSICIÓN DEL PRESUPUESTO DE EGRESOS

El total del monto del presupuesto de egresos asciende a **176.832,605,65** distribuido en **128.111.084,87** por recursos de aplicación general para un **72,45%** y **48.721.520,78** de recursos de aplicación específica para un **27,55%**.

Gráfico 2
Universidad Nacional
Composición del Presupuesto de gastos por tipo de recursos
Al 31 de marzo del 2017



La composición del presupuesto de egresos por partida, de forma integrada al 31 de marzo del 2017, está conformado de la siguiente forma: un 46,85% corresponde a partidas laborales llamadas “Remuneraciones”, un 36,34% se encuentra presupuestado para atender “Bienes duraderos”, el 7,98% corresponde a la partida de “Transferencias corrientes”, el 7,25% para atender “Servicios”, el 1,34% es para la partida de “Materiales y Suministros”, el 0,13% es para atender “Amortización”, el 0,11% corresponde a la partida de “Intereses y comisiones”, el 0,01% son de la partida de “Cuentas especiales” y el 0,01% corresponde a la partida de “Activos financieros”. Se muestra la información gráficamente a continuación:



EJECUCIÓN AL 31 DE MARZO DEL 2017

La ejecución de egresos al 31 de marzo del 2017 se muestra en el siguiente cuadro y gráfico, el cual destaca que la ejecución de forma integrada es del **33,41%**, conformado por un **15,72%** registrado como girado o actividad a la fecha y un **18,59%** que corresponde a compromisos presupuestarios.

**Cuadro 3. UNIVERSIDAD NACIONAL
Resumen de ejecución de egresos
Al 31 de marzo 2017 (Cifras en miles de colones)**

Descripción	Monto	% de ejecución
Presupuesto	176.832.605,65	100,00
Girado	27.805.920,71	15,72
Compromisos	32.870.117,61	18,59
Gastado	59.079.161,74	33,41
Disponibile	117.753.443,91	66,59

Fuente: consolidado de egresos

**Gráfico 4. UNIVERSIDAD NACIONAL
Conformación de la ejecución de egresos
Recursos Integrados
Al 31 de marzo del 2017**



De los resultados obtenidos y considerando como referencia un porcentaje de ejecución para tres meses del periodo 2017 es de un 25%, que correspondería a la ejecución proporcional del 100% en doce meses del año, se determina que el porcentaje alcanzado de 33,41% para el I trimestre 2017 es superior al parámetro de referencia, asimismo, es superior en 2,92% en comparación con la ejecución a marzo del año 2016 (30,49%), y muestra una ejecución por 16.927.455,94 (miles de colones) más ejecutados de un año a otro. Al respecto, interesa señalar los siguientes factores que han incidido en el resultado del grado de ejecución presupuestaria al 31 de marzo 2017:

- El presupuesto del 2017, se encuentra disponible para ejecutar en el sistema Banner a partir del 1 de enero; sin embargo, los recursos laborales comenzaron su ejecución el 4 de enero, con la elaboración de acciones de personal y el 14 de enero la ejecución de recursos de operación e inversión. En el caso de estos últimos recursos los funcionarios y las funcionarias que tienen bajo su responsabilidad la ejecución, los utilizan generalmente con mayor interés a partir II y III trimestre de cada año.
- Las operaciones de contratación administrativa inician a mediados del mes de enero, lo que implica que el período de ejecución al cierre de marzo de las partidas de bienes duraderos, servicios, materiales y suministros, corresponde prioritariamente a los meses de febrero a marzo del 2017.
- La incorporación de compromisos presupuestarios del período anterior por un monto de 32.700.426,80.
- Se encuentra en trámite de aprobación II presupuesto extraordinario 2017, entre ellos: los recursos que faltaban por presupuestar de vigencias anteriores "superávit", así como, otros recursos procedentes de transferencias de FEES por proyectos de Fondos del Sistema y principalmente los recursos para el Plan de Mejoramiento Institucional procedentes del Banco Mundial.

La ejecución de egresos al 31 de marzo del 2017, clasificada en recursos de aplicación general y aplicación específica, muestra lo siguiente:

Cuadro 4. UNIVERSIDAD NACIONAL
Ejecución de Egresos por tipo de recursos, marzo 2017
(Cifras en miles de colones)

Descripción	Aplicación general		Aplicación específica	
	Monto	% de ejecución	Monto	% de ejecución
Presupuesto	128.111.084,87	100,00	48.721.520,78	100,00
Girado	23.012.040,23	17,96	4.793.880,47	9,84
Compromisos	18.834.528,29	14,70	14.035.589,32	25,53
Gastado	41.846.568,53	32,66	17.232.593,22	35,37
Disponible	86.264.516,34	67,34	31.488.927,57	64,63

Fuente: consolidado de egresos

De la información contenida en el cuadro anterior, se puede apreciar que los recursos de aplicación general alcanzan una ejecución de un **32,66%** como gastado, considerando los compromisos presupuestarios por ese tipo de recursos, mientras que en los recursos de aplicación específica el porcentaje de gastado corresponde a un **35,37%**.

EJECUCIÓN DE EGRESOS POR PARTIDA

La información contenida en el cuadro 5, muestra del presupuesto total universitario la ejecución de egresos al 31 de marzo del 2017 en valores absolutos y porcentuales por partida presupuestaria, según lo girado, comprometido y gastado.

Cuadro 5. UNIVERSIDAD NACIONAL
Resumen de ejecución de egresos por partida
Al 31 de marzo del 2017
(Cifras en miles de colones)

Partida	Presupuesto	Girado	%	Compromisos	%	Gastado	%	Disponible
Remuneraciones	82.840.506,13	18.901.151,85	22,82	0,00	0,00	18.901.151,85	22,82	63.939.354,28
Servicios	12.812.604,37	1.729.007,72	13,49	3.560.812,74	27,79	5.289.820,46	41,29	7.522.783,91
Materiales y suministros	2.367.538,27	429.795,26	18,15	569.276,77	24,05	999.072,03	42,20	1.368.466,25
Intereses y comisiones	186.276,85	41.418,92	22,24	0,00	0,00	41.418,92	22,24	144.857,93
Activos Financieros	9.507,32	0,00	0,00	0,00	0,00	0,00	0,00	9.507,32
Bienes duraderos	64.254.117,74	3.922.039,10	6,10	26.839.037,90	41,77	30.761.077,01	47,87	33.493.040,74
Transferencias corrientes	14.105.182,67	2.725.268,28	19,32	304.113,62	2,16	3.029.381,90	21,48	11.075.800,76
Amortización	230.967,76	57.239,57	24,78	0,00	0,00	57.239,57	24,78	173.728,19
Cuentas especiales	25.904,53	0,00	0,00	0,00	0,00	0,00	0,00	25.904,53
TOTALES	176.832.605,65	27.805.920,71	15,72	31.273.241,04	17,69	59.079.161,74	33,41	117.753.443,91

Fuente: consolidado de egresos

El nivel de ejecución por partida según lo **girado**, en valor absoluto es de **27.805.920,71** miles de colones, correspondiente a un **15,72%**.

Partida	Valor absoluto	% ejecutado
Remuneraciones	18.901.151,85	22,82
Servicios	1.729.007,72	13,49
Materiales y suministros	429.795,26	18,15
Intereses y comisiones	41.418,92	22,24
Activos Financieros	0,00	0,00
Bienes duraderos	3.922.039,10	6,10
Transferencias corrientes	2.725.268,28	19,32
Amortización	57.239,57	24,78
Cuentas especiales	0,00	0,00
TOTALES	27.805.920,71	15,72

Asimismo, como se observa en el cuadro 5, la ejecución de gastos incorporando los compromisos, muestra una ejecución en valor absoluto de **59.079.161,74** para un **33,41%**, en donde las partidas de intereses y comisiones, activos financieros, amortización y cuentas especiales; no varían su ejecución tal y como se presenta en el cuadro 6.

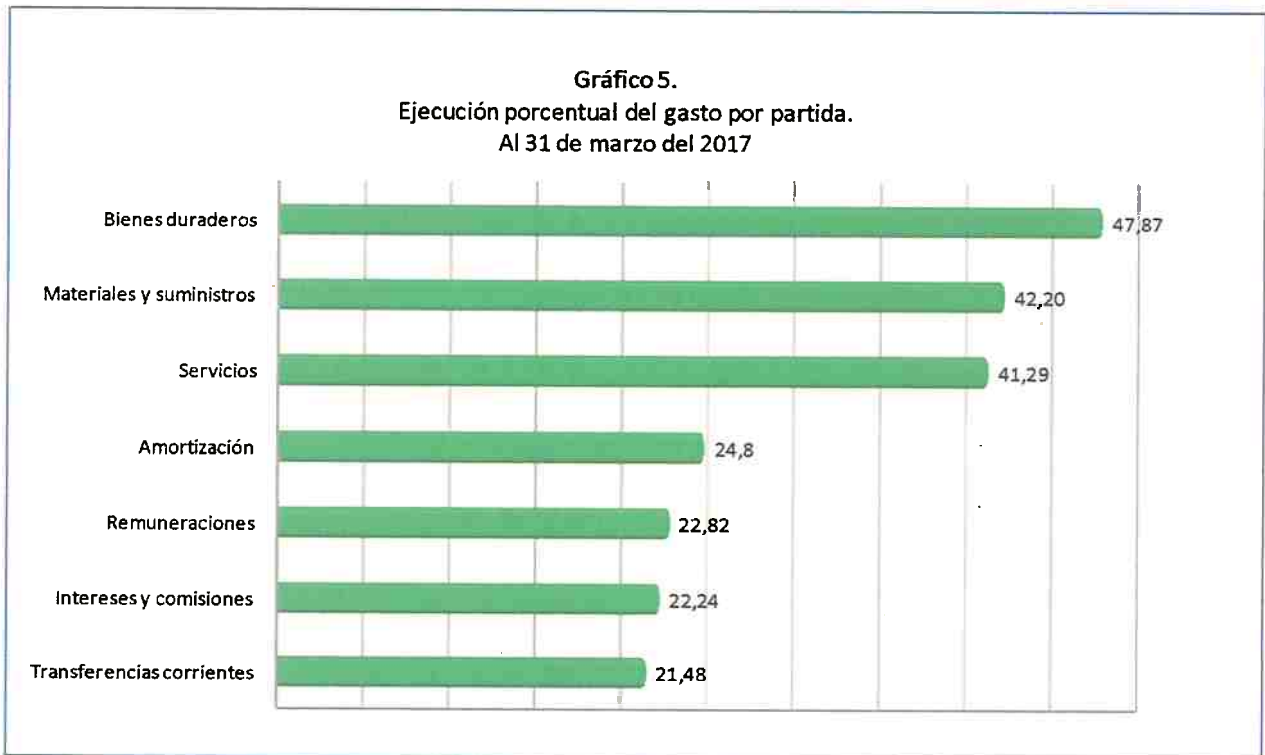
En el cuadro 6, se puede observar de forma porcentual el estado de ejecución del presupuesto institucional por partida presupuestaria, a nivel de girado, comprometido y gastado.

Cuadro 6. UNIVERSIDAD NACIONAL
Resumen de ejecución porcentual de egresos por partida
Integrado General
Al 31 de marzo del 2017
(Cifras en miles de colones)

Partida	% ejecución girado	% ejecución comprometido	% ejecución gastado
Remuneraciones	22,82	0,00	22,82
Servicios	13,49	27,79	41,29
Materiales y suministros	18,15	24,05	42,20
Intereses y comisiones	22,24	0,00	22,24
Activos Financieros	0,00	0,00	0,00
Bienes duraderos	6,10	41,77	47,87
Transferencias corrientes	19,32	2,16	21,48
Amortización	24,78	0,00	24,78
Cuentas especiales	0,00	0,00	0,00
TOTALES	15,72	17,69	33,41

Fuente: consolidado de egresos

Representándose gráficamente se puede apreciar la ejecución a nivel de gasto por partida presupuestaria al I trimestre del año 2017. Considerando las fechas de programación de compras emitidas por la Proveduría Institucional, se debe dar seguimiento a la ejecución de las partidas de materiales y suministros, bienes duraderos y servicios, se indica, además que en esta gráfica se están considerando los compromisos presupuestarios vigentes a la fecha.



ACCIONES REALIZADAS PARA ATENDER LA EJECUCIÓN PRESUPUESTARIA.

Producto del análisis de los resultados obtenidos en la ejecución al 31 de marzo del 2017, las autoridades correspondientes de forma conjunta con las instancias asesoras en materia presupuestaria de la Institución continúan fortaleciendo el monitoreo de la ejecución del presupuesto total, tanto de recursos de aplicación general como específica, identificando las siguientes acciones:

✓ **Compromisos presupuestarios:**

- Análisis trimestral y depuración por parte de la Sección de Presupuesto del Programa de Gestión Financiera sobre el comportamiento de los saldos de los compromisos presupuestarios.
- Revisión conjunta entre las Secciones de Contabilidad, Presupuesto y Tesorería para el control y actualización de compromisos originados por las compras al exterior que realiza la Biblioteca Central por medio de transferencias bancarias.

Reuniones de coordinación y seguimiento de la ejecución presupuestaria con los Directores y Directoras Administrativas, funcionarios responsables y encargados de ejecutar fondos. En este año se implementará efectuar reuniones con las unidades que más presupuesto disponible obtengan.

- ✓ Sesiones de Capacitación a los usuarios sobre los procesos que se atienden en las Secciones del Programa de Gestión Financiera.
- ✓ Al cierre trimestral de los periodos (marzo del 2017), se remite información a aquellas unidades ejecutoras que muestren saldos disponibles importantes, solicitándoles un detalle que incluya el objeto de contratación y la fecha de la misma, lo cual permitirá llevar un monitoreo del comportamiento de la ejecución de las partidas más relevantes de la Universidad, específicamente en las partidas de servicios, materiales, suministros y bienes duraderos. Este proceso se realizará durante el año, hasta tanto estén habilitados los mecanismos de contratación institucional.
- ✓ Considerando la baja ejecución del año anterior por parte de las unidades ejecutoras de los recursos provenientes de intereses, en el año 2017 se remiten a partir del cierre de marzo, oficios con un cuadro detallado de los intereses acreditados cuando corresponda, con la finalidad de reiterarles que cuentan con dichos recursos y los puedan ejecutar oportunamente, o en su defecto justificar las razones por las que no se van a utilizar. Es importante indicar, que esos intereses se ven reflejados en las unidades con la incorporación del superávit 2016.

- ✓ Seguimiento para aquellas unidades ejecutoras que a la fecha presenten niveles de ejecución por debajo del promedio y de mayor importancia relativa en cuanto al presupuesto institucional. Asimismo, a partir del mes de marzo 2017 se remiten oficios a todas las unidades ejecutoras de la Universidad, con los presupuestos y los saldos disponibles de estas, y se continuará enviando trimestralmente hasta el cierre de setiembre del mismo año.
- ✓ Seguimiento a los procesos en trámite de contratación administrativa, con especial interés en obras, debido a que los procesos de contratación administrativa en esta partida son más lentos.
- ✓ Análisis particular a cada una de las instancias de los recursos laborales pendientes de asignar mediante concursos para nombramientos de puestos tanto administrativos como académicos.
- ✓ Elaboración y entrega de informes de ejecución presupuestaria trimestrales a autoridades.
- ✓ Contratación de dos funcionarios en el Programa de Gestión Financiera, que realiza una serie de tareas de monitoreo, evaluación, seguimiento, y que ha servido de enlace proyectándose hacia las unidades ejecutoras, donde se encarga de coordinar con los encargados de proyectos, información y asesoramiento presupuestario, que tiene como objetivo principal, la mejora en la ejecución de los recursos del Fondo del Sistema y otros tipos de recursos.
- ✓ Al cierre de marzo se remitirá un oficio por parte de la Rectoría, a todas aquellas unidades ejecutoras que tienen presupuesto con el fin de que al dicho cierre remitan información relevante para observar y controlar la ejecución del mismo, lo anterior tiene como objetivo monitorear y solicitar a las unidades la ejecución eficiente de los recursos.

CUADRO DE INGRESOS

UNIVERSIDAD NACIONAL
VICERRECTORIA DE ADMINISTRACION
PROGRAMA DE GESTION FINANCIERA
CUADRO DE INGRESOS
AL 31 DE MARZO DEL 2017
(CIFRAS EN MILES DE COLONES)

CODIGO	DESCRIPCION	PRESUPUESTO PRESUPUESTO		TOTAL PRESUPUESTO UNIVERSIDAD	1 TRIMESTRE 2017	TOTAL INGRESOS	INGRESOS GENERALES	INGRESOS ESPECIFICOS	SUPERAVITO DEFICIT TOTAL UNA
		GENERAL	ESPECIFICO						
		UNA	UNA	ORDINARIO					
1.	INGRESOS CORRIENTES	103.303.481,22	34.423.982,44	116.993.784,40	46.812.142,47	46.812.142,47	32.146.098,68	14.666.043,79	-90.916.301,19
1.1	INGRESOS TRIBUTARIOS	53.874,20	0,00	53.874,20	18.012,96	18.012,96	18.012,96	0,00	-36.861,23
1.1.3	IMPUESTOS SOBRE BIENES Y SERVICIOS	53.874,20	0,00	53.874,20	9.671,60	9.671,60	9.671,60	0,00	-44.202,69
1.1.3.2	IMPUESTOS ESPECIFICOS SOBRE LA PRODUCCION	53.874,20	0,00	53.874,20	9.671,60	9.671,60	9.671,60	0,00	-44.202,69
1.1.3.2.01.09	OTROS IMPUESTOS ESPEC. S/LA PRODUC. Y CONSUMO DE BIENES	53.874,20	0,00	53.874,20	9.671,60	9.671,60	9.671,60	0,00	-44.202,69
1.1.9	OTROS INGRESOS TRIBUTARIOS	0,00	0,00	0,00	8.341,36	8.341,36	8.341,36	0,00	8.341,36
1.1.9.1	IMPUESTOS DE TIMBRES	0,00	0,00	0,00	8.341,36	8.341,36	8.341,36	0,00	8.341,36
1.1.9.1.121	IMPUESTO DE TIMBRE TOPOGRAFICO	0,00	0,00	0,00	8.341,36	8.341,36	8.341,36	0,00	8.341,36
1.3	INGRESOS NO TRIBUTARIOS	3.260.370,18	3.044.631,72	6.305.001,90	1.686.071,61	1.686.071,61	1.341.674,68	344.496,84	-4.618.930,40
1.3.1	VENTA DE BIENES Y SERVICIOS	509.393,95	2.663.166,95	3.172.640,90	692.899,70	692.899,70	266.373,98	337.525,71	-2.679.641,21
1.3.1.1	VENTA DE BIENES	1.718,00	0,00	1.718,00	1.548,66	1.548,66	765,96	782,70	-169,34
1.3.1.1.4	VENTA DE OTROS BIENES MANUFACTURADOS	1.718,00	0,00	1.718,00	1.548,66	1.548,66	765,96	782,70	-169,34
1.3.1.2	VENTA DE SERVICIOS	72.236,00	810.762,84	882.988,84	342.646,86	342.646,86	40.008,48	302.638,38	-840.341,98
1.3.1.2.04.01	ALQUILER DE EDIFICIOS E INSTALACIONES	72.236,00	0,00	72.236,00	16.608,22	16.608,22	16.608,22	0,00	-56.627,78
1.3.1.2.09.01	SERVICIOS DE FORMACION Y CAPACITACION	0,00	26.000,00	26.000,00	26.000,00	26.000,00	0,00	26.000,00	0,00
1.3.1.2.09.09	VENTA OTROS SERVICIOS	0,00	786.762,84	786.762,84	301.038,64	301.038,64	23.400,26	277.638,38	-484.714,20
1.3.1.3	DERECHOS ADMINISTRATIVOS	435.429,95	1.852.404,11	2.287.834,06	248.704,17	248.704,17	214.699,64	34.104,63	-2.039.129,89
1.3.1.3.02	DERECHOS ADM. A OTROS SERVICIOS PUBL.	435.429,95	1.862.404,11	2.287.834,06	248.704,17	248.704,17	214.699,64	34.104,63	-2.039.129,89
1.3.1.3.02.02	DERECHOS Y TASAS ADMINIST.(EDUCACION)	435.429,95	1.739.904,11	2.175.334,06	219.205,21	219.205,21	214.699,64	4.605,67	-1.956.129,36
1.3.1.3.02.02.0.002	DERECHOS DE GRADUACION	43.062,89	0,00	43.062,89	26.949,63	26.949,63	26.949,63	0,00	-16.113,36
1.3.1.3.02.02.0.004	DERECHOS DE EXA. POR SUFICIENCIA	23.825,00	0,00	23.825,00	1.661,00	1.661,00	762,81	798,19	-22.064,00
1.3.1.3.02.02.0.006	DERECHOS DE EXA. DE APLAZADOS	7.005,33	0,00	7.005,33	166,24	166,24	166,24	0,00	-6.839,09
1.3.1.3.02.02.0.008	DERECHOS MATRICULA (CURSOS REGULARES)	0,00	1.636.703,06	1.636.703,06	666,38	666,38	0,00	666,38	-1.636.047,69
1.3.1.3.02.02.0.010	RECARGO MAT. CURSOS REGULARES	9.479,00	71.187,16	80.666,16	2.169,99	2.169,99	92,07	2.077,92	-78.496,17
1.3.1.3.02.02.0.011	DERECHOS MATRIC. LABORATORIOS	64.861,62	0,00	64.861,62	87,28	87,28	87,28	0,00	-64.774,34
1.3.1.3.02.02.0.012	DERECHOS DE RECONOC. ESTUDIOS	4.217,00	0,00	4.217,00	2.272,72	2.272,72	2.272,72	0,00	-1.944,28
1.3.1.3.02.02.0.013	DERECHOS DE INSCRIPCION	170.400,00	0,00	170.400,00	166.688,40	166.688,40	166.688,40	0,00	-14.811,60
1.3.1.3.02.02.0.017	DERECHOS DE EXA. ADMISION	3.665,00	0,00	3.665,00	78,20	78,20	78,20	0,00	-3.686,80
1.3.1.3.02.02.0.018	OTROS DERECHOS	53.091,00	0,00	53.091,00	26.948,72	26.948,72	26.948,72	0,00	-27.242,28
1.3.1.3.02.02.0.020	DERECHOS DE CARNE	0,00	0,00	0,00	873,47	873,47	873,47	0,00	873,47
1.3.1.3.02.02.0.022	CUOTA BIENESTAR ESTUDIANTIL	66.033,11	32.013,89	88.047,00	2.964,29	2.964,29	1.880,11	1.074,18	-86.092,71
1.3.1.3.02.03	DERECHOS ADMINISTRATIVOS A ACT. COMERCIALES	0,00	112.500,00	112.500,00	29.498,96	29.498,96	0,00	29.498,96	-83.001,04
1.3.1.3.02.03.0.001	DERECHOS PESCA DEL ATUN, LEY 8000	0,00	112.500,00	112.500,00	29.498,96	29.498,96	0,00	29.498,96	-83.001,04
1.3.2	INGRESOS DE LA PROPIEDAD	2.640.864,80	367.343,20	2.998.228,00	956.878,72	956.878,72	956.878,72	0,00	-2.042.345,28
1.3.2.3	RENTA DE ACTIVOS FINANCIEROS	2.640.864,80	367.343,20	2.998.228,00	956.878,72	956.878,72	956.878,72	0,00	-2.042.345,28
1.3.2.3.01.06	INTERESES S/TITULOS VAL. INST. PUBL. FINANC	2.522.396,80	367.343,20	2.879.740,00	777.896,38	777.896,38	777.896,38	0,00	-2.101.843,62
1.3.2.3.03.01	INTERESES CTAS BANCARIAS ESTATALES	14.425,00	0,00	14.425,00	2.021,78	2.021,78	2.021,78	0,00	-12.403,22
1.3.2.3.03.04	DIFERENCIAS POR TIPO DE CAMBIO	104.063,00	0,00	104.063,00	176.960,55	176.960,55	176.960,55	0,00	71.897,66

UNIVERSIDAD NACIONAL
VICERECTORIA DE ADMINISTRACION
PROGRAMA DE GESTION FINANCIERA
CUADRO DE INGRESOS
AL 31 DE MARZO DEL 2017
(CIFRAS EN MILES DE COLONES)

CODIGO	D/E/S/C/R/I/P/C/I/O/N	PRESUPUESTO GENERAL		PRESUPUESTO ESPECIFICO		TOTAL PRESUPUESTO		TOTAL PRESUPUEST UNIVERSIDAD	TRIMESTRE 2017	TOTAL INGRESOS	INGRESOS GENERALES	INGRESOS ESPECIFICOS	SUPERAVIT O DEFICIT	TOTAL UNA
		UNA	UNA	UNA	ORDINARIO	UNA	ORDINARIO							
1.3.9	OTROS INGRESOS NO TRIBUTARIOS	110.101,43	24.131,57	134.233,00	134.233,00	134.233,00	134.233,00	137.293,09	137.293,09	137.293,09	130.321,97	6.971,13	3.060,09	3.060,09
1.3.9	OTROS INGRESOS NO ESPECIFICADOS	110.101,43	24.131,57	134.233,00	134.233,00	134.233,00	134.233,00	137.293,09	137.293,09	137.293,09	130.321,97	6.971,13	3.060,09	3.060,09
1.4	TRANSFERENCIAS CORRIENTES	99.989.236,85	31.379.330,72	110.634.908,30	110.634.908,30	131.368.567,56	131.368.567,56	45.108.058,00	45.108.058,00	45.108.058,00	30.786.511,05	14.321.546,95	-86.260.509,56	-86.260.509,56
1.4.1	TRANSFERENCIAS CORRIENTES SECTOR PUBLICO	99.989.236,85	31.379.330,72	110.634.908,30	110.634.908,30	131.368.567,56	131.368.567,56	45.088.689,70	45.088.689,70	45.088.689,70	30.786.511,05	14.302.078,65	-86.279.977,87	-86.279.977,87
1.4.1.1	DEL GOBIERNO CENTRAL	99.989.236,85	30.891.072,32	110.146.649,90	110.146.649,90	130.880.309,17	130.880.309,17	45.082.772,77	45.082.772,77	45.082.772,77	30.786.511,05	14.296.261,73	-86.797.636,40	-86.797.636,40
1.4.1.1.01	FDO. ESPEC. FINANC. EDUC. SUP. (FEES)	98.471.980,03	9.967.703,63	106.174.216,03	106.174.216,03	108.439.683,66	108.439.683,66	33.376.277,69	33.376.277,69	33.376.277,69	30.381.821,00	2.993.456,69	-75.084.405,96	-75.084.405,96
1.4.1.1.02	LEY #457, RENTAS PROPIAS (ANTIGUA LEY 7386)	1.517.266,82	465.177,06	1.972.433,87	1.972.433,87	1.972.433,87	1.972.433,87	626.097,07	626.097,07	626.097,07	404.690,06	121.407,02	-1.446.336,80	-1.446.336,80
1.4.1.1.05	MINISTERIO DE HACIENDA	0,00	20.468.191,76	0,00	0,00	20.468.191,76	20.468.191,76	11.181.398,12	11.181.398,12	11.181.398,12	0,00	11.181.398,12	-9.286.793,63	-9.286.793,63
1.4.1.2	TRANSFERENCIAS CORRIENTES DE ORGANISMOS DESCON.	0,00	0,00	468.268,40	468.268,40	468.268,40	468.268,40	0,00	0,00	0,00	0,00	0,00	-468.268,40	-468.268,40
1.4.1.2.01	APORTE LEY NACIONAL DE EMERGENCIAS No. 8488	0,00	0,00	468.268,40	468.268,40	468.268,40	468.268,40	0,00	0,00	0,00	0,00	0,00	-468.268,40	-468.268,40
1.4.1.3	TRANSFERENCIAS CORR. DE INST. DESCON. NO EMPR	0,00	30.000,00	30.000,00	30.000,00	30.000,00	30.000,00	0,00	0,00	0,00	0,00	0,00	-30.000,00	-30.000,00
1.4.1.3.01	CONICIT	0,00	30.000,00	30.000,00	30.000,00	30.000,00	30.000,00	0,00	0,00	0,00	0,00	0,00	-30.000,00	-30.000,00
1.4.1.6	TRANSF. CORRIENTES DE EMPRESAS PUBLICAS FINANC	0,00	0,00	0,00	0,00	0,00	0,00	5.816,93	5.816,93	5.816,93	0,00	5.816,93	5.816,93	5.816,93
1.4.1.6.01	BANCO NACIONAL DE COSTA RICA	0,00	0,00	0,00	0,00	0,00	0,00	5.816,93	5.816,93	5.816,93	0,00	5.816,93	5.816,93	5.816,93
1.4.3.0	TRANSFER. CORRIENTES DEL SECTOR EXTERNO	0,00	0,00	0,00	0,00	0,00	0,00	19.468,30	19.468,30	19.468,30	0,00	19.468,30	19.468,30	19.468,30
1.4.3.9	OTRAS TRANSFER. CORR. DEL SEC. EXTERNO	0,00	0,00	0,00	0,00	0,00	0,00	19.468,30	19.468,30	19.468,30	0,00	19.468,30	19.468,30	19.468,30
3.	FINANCIAMIENTO	25.091.167,00	14.013.994,99	39.105.161,99	39.105.161,99	39.105.161,99	39.105.161,99	34.510.136,84	34.510.136,84	34.510.136,84	25.199.463,09	9.310.673,75	-4.896.025,15	-4.896.025,15
3.3.0.	RECURSOS VIGENCIAS ANTERIORES	25.091.167,00	14.013.994,99	39.105.161,99	39.105.161,99	39.105.161,99	39.105.161,99	34.510.136,84	34.510.136,84	34.510.136,84	25.199.463,09	9.310.673,75	-4.896.025,15	-4.896.025,15
3.3.1	SUPERAVIT LIBRE	25.091.167,00	0,00	25.091.167,00	25.091.167,00	25.091.167,00	25.091.167,00	25.199.463,09	25.199.463,09	25.199.463,09	25.199.463,09	0,00	108.296,09	108.296,09
3.3.2	SUPERAVIT ESPECIFICO	0,00	14.013.994,99	14.013.994,99	14.013.994,99	14.013.994,99	14.013.994,99	9.310.673,76	9.310.673,76	9.310.673,76	0,00	9.310.673,76	-4.703.321,24	-4.703.321,24
	TOTAL INGRESOS	128.394.648,22	48.437.967,43	156.098.946,39	156.098.946,39	176.832.806,85	176.832.806,85	81.322.279,31	81.322.279,31	81.322.279,31	57.345.561,77	23.976.717,64	-95.610.326,34	-95.610.326,34



EJECUCIÓN PRESUPUESTARIA DE EGRESOS



CONSOLIDADO GENERAL TOTAL UNIVERSIDAD

UNIVERSIDAD NACIONAL
VICERECTORÍA DE ADMINISTRACIÓN
PROGRAMA DE GESTIÓN FINANCIERA
INFORME DE EJECUCIÓN PRESUPUESTARIA
AL 31 DE MARZO DEL 2017
RESUMEN DE EJECUCIÓN PRESUPUESTARIA
CONSOLIDADO DE EGRESOS
(Cifras en miles de colones)

COD.	PARTIDA	PRES. INICIAL	TOT. MODIF. Y PRES. EXTRA	TOTAL PRESUP.	GIRADO AL 31.03.17	TRIMESTRAL	COMPROM.	TOTAL GASTADO	MONTO DISPONIBLE
0000	REMUNERACIONES	82.748.015,69	92.490,44	82.840.506,13	18.901.151,85	18.901.151,85	0,00	18.901.151,85	63.939.354,28
0010	REMUNERACIONES BASICAS	32.228.155,89	45.014,04	32.273.169,93	7.337.631,37	7.337.631,37	0,00	7.337.631,37	24.935.538,55
00101	Sueldos para Cargos Fijos	30.936.131,51	0,00	30.936.131,51	7.116.182,01	7.116.182,01	0,00	7.116.182,01	23.819.951,50
00103	Servicios Especiales	1.081.958,55	45.014,04	1.126.972,59	187.072,57	187.072,57	0,00	187.072,57	939.900,02
00105	Suplencias	210.063,83	0,00	210.063,83	34.376,79	34.376,79	0,00	34.376,79	175.687,04
0020	REMUNERACIONES EVENTUALES	1.325.697,10	0,00	1.325.697,10	269.715,80	269.715,80	0,00	269.715,80	1.055.981,30
00201	Tiempo Extraordinario	741.554,09	0,00	741.554,09	128.931,29	128.931,29	0,00	128.931,29	612.622,80
00202	Recargo de Funciones	395.800,40	0,00	395.800,40	109.477,85	109.477,85	0,00	109.477,85	286.322,55
00203	Disponibilidad Laboral	94.427,33	0,00	94.427,33	22.014,02	22.014,02	0,00	22.014,02	72.413,31
00204	Compensacion Vacaciones	8.250,00	0,00	8.250,00	0,00	0,00	0,00	0,00	8.250,00
00205	Dietas	85.665,29	0,00	85.665,29	9.292,65	9.292,65	0,00	9.292,65	76.372,64
0030	INCENTIVOS SALARIALES	34.810.859,90	35.661,83	34.846.521,74	7.822.961,54	7.822.961,54	0,00	7.822.961,54	27.023.560,20
00301	Retribucion por Años Servicios	17.657.833,68	14.856,60	17.672.690,29	3.890.441,83	3.890.441,83	0,00	3.890.441,83	13.782.248,46
00302	Restricc. Al Ejerc. Liberal de la Profesión	4.841.179,02	4.751,82	4.845.930,84	1.112.904,35	1.112.904,35	0,00	1.112.904,35	3.733.026,49
00303	Décimo Tercer Mes	5.261.240,05	5.093,37	5.266.333,42	1.200.151,87	1.200.151,87	0,00	1.200.151,87	4.066.181,55
00304	Salario Escolar	4.779.320,58	4.626,82	4.783.947,40	1.091.136,92	1.091.136,92	0,00	1.091.136,92	3.692.810,48
00399	Otros Incentivos Salariales	2.271.286,57	6.333,22	2.277.619,79	528.326,57	528.326,57	0,00	528.326,57	1.749.293,22
0040	CONTRIB. PAT. AL DESARROLLO Y SEG. SOCIAL	6.151.226,39	5.959,24	6.157.185,63	1.387.521,00	1.387.521,00	0,00	1.387.521,00	4.769.664,63
00401	Contr. Patron. A Seguro de la Salud CCSS	5.841.228,16	5.653,64	5.846.881,80	1.316.334,94	1.316.334,94	0,00	1.316.334,94	4.524.893,22
00405	Contr. Patron. A Banco Pop. Y Desar. Comunal	315.651,87	305,60	315.957,47	71.186,06	71.186,06	0,00	71.186,06	244.771,41
0050	CONTRIB. PAT. Fds. Pensiones y Otros de Capit.	8.111.805,49	5.855,34	8.117.660,82	2.051.824,50	2.051.824,50	0,00	2.051.824,50	6.065.836,32
00501	Contr. Patron. A Seguro de Pensiones CCSS	1.587.215,77	3.104,92	1.590.320,69	456.231,05	456.231,05	0,00	456.231,05	1.134.089,64
00502	Aporte Patron. A Reg. Oblig. Pens. Complem.	946.945,60	916,81	947.862,41	213.655,25	213.655,25	0,00	213.655,25	734.211,16
00503	Aporte Patron. A Fondo de Capital. Laboral.	1.893.911,22	1.833,61	1.895.744,83	427.323,48	427.323,48	0,00	427.323,48	1.468.421,36
00504	Contrib. Patron. Otros Fondos Amist. Entes Públicos	1.403.068,34	0,00	1.403.068,34	353.636,04	353.636,04	0,00	353.636,04	1.049.432,30
00505	Fdos adm. entes privados	2.280.654,55	0,00	2.280.654,55	600.978,69	600.978,69	0,00	600.978,69	1.679.675,86
0990	OTRAS REMUNERACIONES	120.270,91	0,00	120.270,91	31.497,63	31.497,63	0,00	31.497,63	88.773,28
0999	Otras Remuneraciones	120.270,91	0,00	120.270,91	31.497,63	31.497,63	0,00	31.497,63	88.773,28
1000	SERVICIOS	10.090.748,02	2.749.222,76	12.839.970,77	1.729.007,72	1.729.007,72	3.560.812,74	5.289.820,46	7.550.150,31
1010	ALQUILERES	778.946,09	265.900,98	1.044.847,07	257.080,73	257.080,73	605.924,28	863.005,01	181.842,06
10101	Alquiler de Edificios Locales y Terrenos	772.126,09	230.596,21	1.002.722,30	243.351,25	243.351,25	584.180,50	827.531,74	175.190,56
10102	Alquiler de Maquinaria, Equipo y Mobiliario	2.150,00	12.827,25	14.977,25	11.412,00	11.412,00	1.045,25	12.457,25	2.520,00
10103	Alquiler de Equipo de Cómputo	0,00	8.310,03	8.310,03	0,00	0,00	8.310,03	8.310,03	0,00
10104	Alquiler y Derechos Para Telecomunicaciones	1.600,00	1.657,48	3.257,48	1.812,48	1.812,48	1.444,50	3.256,98	0,50
10199	Otros Alquileres	3.070,00	12.510,00	15.580,00	505,00	505,00	10.944,00	11.449,00	4.131,00
1020	SERVICIOS BASICOS	1.599.684,11	11.838,90	1.611.523,01	293.222,52	293.222,52	11.809,92	305.032,43	1.306.490,58
10201	Servicio de Agua y Alcantarillados	255.673,57	-3.000,00	252.673,57	36.523,64	36.523,64	0,00	36.523,64	216.149,93
10202	Servicio de Energía Eléctrica	748.295,42	0,00	748.295,42	133.854,55	133.854,55	0,00	133.854,55	614.440,87
10203	Servicio de Correo	22.422,00	-862,20	21.559,80	5.041,60	5.041,60	100,00	5.141,60	16.418,20
10204	Servicio de Telecomunicaciones	560.647,38	15.000,00	575.647,38	110.368,33	110.368,33	11.709,92	122.078,25	453.569,13
10299	Otros Servicios Básicos	12.645,74	701,10	13.346,85	7.434,40	7.434,40	0,00	7.434,40	5.912,45

PROGRAMA DE GESTIÓN FINANCIERA
 INFORME DE EJECUCIÓN PRESUPUESTARIA
 AL 31 DE MARZO DEL 2017
 RESUMEN DE EJECUCIÓN PRESUPUESTARIA
 CONSOLIDADO DE EGRESOS
 (Cifras en miles de colones)

COD.	PARTIDA	PRES. INICIAL	TOT. MODIF. Y PRES. EXTRA.	TOTAL PRESUP.	GIRADO AL 31-03-17	GIRADO TRIMESTRAL	COMPROM.	TOTAL GASTADO	MONTO DISPONIBLE
1 03 00	SERVICIOS COMERCIALES Y FINANCIEROS	1.380.637,35	615.700,59	1.996.337,94	349.394,41	349.394,41	427.207,28	776.601,69	1.219.736,24
1 03 01	Información	313.185,20	124.566,27	437.751,47	88.079,60	88.079,60	322.714,42	410.794,02	26.957,45
1 03 02	Publicidad y propaganda	6.630,00	8.109,45	14.739,45	6.080,00	6.080,00	0,80	6.080,80	8.658,65
1 03 03	Impresión, Encuadernación y Otros	120.048,19	94.134,63	214.182,81	40.283,84	40.283,84	71.214,25	111.498,08	102.684,73
1 03 04	Transporte de Bienes	5.775,00	9.211,79	14.986,79	539,85	539,85	9.691,46	10.231,32	4.755,47
1 03 05	Servicios Aduaneros	19.000,00	-1.414,33	17.585,67	2.855,92	2.855,92	2.501,44	5.357,37	12.228,30
1 03 06	Comisiones y gastos por servicios	894.500,00	0,00	894.500,00	170.783,59	170.783,59	0,00	170.783,59	723.716,41
1 03 07	Serv. de Transport. Elect. De Informac.	21.498,96	381.092,79	402.591,75	40.771,62	40.771,62	21.084,90	61.856,52	340.735,23
1 04 00	SERVICIOS DE GESTIÓN Y APOYO	748.545,14	1.142.983,15	1.891.528,29	204.184,22	204.184,22	1.067.774,91	1.271.959,13	619.569,16
1 04 01	Servicios Médicos y de Laboratorio	24.450,40	199.567,12	224.017,52	65.939,30	65.939,30	34.855,90	100.795,19	123.222,33
1 04 02	Servicios Jurídicos	12.500,00	3.018,45	15.518,45	0,00	0,00	8.513,45	7.005,00	7.005,00
1 04 03	Servicios de Ingeniería	328.577,28	99.469,82	428.047,09	36.573,88	36.573,88	219.559,76	256.133,64	171.913,45
1 04 04	Servicios en Ciencias Económicas y Sociales	22.470,00	74.235,70	96.705,70	18.628,60	18.628,60	38.319,43	56.948,03	39.757,67
1 04 05	Servicios de desarrollo de sistemas	13.210,00	607.533,53	620.743,53	2.633,00	2.633,00	602.681,89	605.314,89	15.428,64
1 04 06	Servicios Generales	191.035,46	115.259,34	306.294,81	41.656,81	41.656,81	128.344,79	170.001,61	136.293,20
1 04 99	Otros Servicios de Gestión y Apoyo	156.302,00	43.899,19	200.201,19	38.752,63	38.752,63	35.499,70	74.252,32	125.948,87
1 05 00	GASTOS DE VIAJE Y TRANSPORTE	840.859,04	79.831,30	920.690,35	119.872,84	119.872,84	103.536,62	223.409,46	697.280,89
1 05 01	Transporte Dentro del País	185.533,09	35.918,91	221.452,00	7.168,80	7.168,80	73.120,29	80.289,09	141.162,91
1 05 02	Vaticos Dentro del País	541.821,89	2.721,04	544.542,93	63.786,07	63.786,07	13.676,17	77.462,24	467.080,69
1 05 03	Transporte en el Exterior	47.063,03	19.947,16	67.010,19	25.718,67	25.718,67	7.289,42	33.008,10	34.002,09
1 05 04	Vaticos en el Exterior	66.441,03	21.244,20	87.685,23	23.199,30	23.199,30	9.450,73	32.650,03	55.035,20
1 06 00	SEGUROS, REASEGUROS Y OTRAS OBLIGACIONES	342.097,63	16.718,18	358.815,82	23.995,27	23.995,27	0,00	23.995,27	334.820,55
1 06 01	Seguros	342.097,63	16.718,18	358.815,82	23.995,27	23.995,27	0,00	23.995,27	334.820,55
1 07 00	CAPACITACIÓN Y PROTOCOLO	890.492,01	327.610,29	1.218.102,30	152.447,48	152.447,48	383.474,09	535.921,57	681.180,79
1 07 01	Actividades de Capacitación	539.919,33	193.746,13	733.665,46	59.574,65	59.574,65	259.733,21	319.307,61	414.357,61
1 07 02	Actividades Protocolarias y Sociales	346.772,69	136.864,16	483.636,84	92.872,83	92.872,83	123.740,88	216.613,72	267.023,13
1 07 03	Gastos de Representación Institucional	3.800,00	-3.000,00	800,00	0,00	0,00	0,00	0,00	800,00
1 08 00	MANTENIMIENTO REPARACION	2.157.983,21	174.285,18	2.332.268,39	246.896,62	246.896,62	804.181,63	1.051.078,25	1.281.190,14
1 08 01	Mantenimiento de Edificios y Locales	942.200,00	-41.430,90	900.769,10	81.754,79	81.754,79	340.252,40	422.007,19	478.761,91
1 08 02	Mantenimiento de Vías de Comunicación	1.500,00	0,00	1.500,00	0,00	0,00	0,00	0,00	1.500,00
1 08 03	Mantenimiento de Instalaciones y Otras obras	8.150,00	-2.950,00	5.200,00	0,00	0,00	0,00	0,00	5.200,00
1 08 04	Mantenimiento y Repar. De Maq. Y Equipo Produc.	110.000,00	22.958,18	132.958,18	21.341,06	21.341,06	12.626,30	33.967,36	96.990,83
1 08 05	Manten. Y Repar. De Equipo de Transporte	231.162,37	100.394,72	331.557,09	57.517,59	57.517,59	87.402,31	144.919,90	186.637,19
1 08 06	Manten. Y Repar. De Equipo de Comunicación	48.800,00	-14.193,49	34.606,51	0,00	0,00	6.542,77	6.542,77	28.063,74
1 08 07	Mantenimiento y Repar. De Equipo y Mobil. Oficina	54.837,09	71.265,75	126.102,83	8.969,08	8.969,08	87.214,90	96.183,98	29.918,85
1 08 08	Manten. Y Repar. De Equipo de Comp. Y Sist.	471.893,95	47.047,46	518.941,41	38.259,47	38.259,47	176.427,93	214.687,40	304.254,01
1 08 99	Manten. Y Repar. De Otros equipos.	289.439,80	-8.806,53	280.633,27	39.054,63	39.054,63	93.715,03	132.769,66	147.863,61
1 99 00	SERVICIOS DIVERSOS	1.351.503,43	114.354,18	1.465.857,61	81.913,63	81.913,63	156.904,02	238.817,65	1.227.039,96
1 99 02	Intereses Moratorios y Multas	6.281,15	0,00	6.281,15	0,00	0,00	0,00	0,00	6.281,15
1 99 99	Otros Servicios No Especificados	1.345.222,28	114.354,18	1.459.576,46	81.913,63	81.913,63	156.904,02	238.817,65	1.220.758,81

PROGRAMA DE GESTIÓN FINANCIERA
INFORME DE EJECUCIÓN PRESUPUESTARIA
AL 31 DE MARZO DEL 2017
RESUMEN DE EJECUCIÓN PRESUPUESTARIA
CONSOLIDADO DE EGRESOS
(Cifras en miles de colones)

COD.	PARTIDA	PRES. INICIAL	TOT. MODIF. Y PRES. EXTRA	TOTAL PRESUP.	GIRADO AL 31-03-17	GIRADO TRIMESTRAL	COMPROM.	TOTAL GASTADO	MONTO DISPONIBLE
2 00 00	MATERIALES Y SUMINISTROS	1.864.182,43	514.293,36	2.378.475,79	423.795,26	423.795,26	569.276,77	999.072,03	1.379.403,76
2 01 00	PRODUCTOS QUÍMICOS Y CONEXOS	466.360,32	117.611,93	583.972,24	75.092,93	75.092,93	152.008,44	227.101,37	356.870,88
2 01 01	Combustibles y Lubricantes	227.606,16	66.904,58	294.510,74	38.382,26	38.382,26	90.008,23	128.390,49	166.120,24
2 01 02	Productos Farmacéuticos y Medicinales	5.566,30	3.886,33	9.452,63	799,17	799,17	1.334,73	2.133,90	7.318,73
2 01 03	Productos veterinarios	1.750,00	316,03	2.066,03	0,00	0,00	167,03	167,03	1.899,00
2 01 04	Tintas, pinturas y diluyentes	161.790,45	2.193,95	163.974,40	15.958,79	15.958,79	41.863,33	57.822,12	106.152,28
2 01 99	Otros Productos Químicos	69.657,40	44.311,05	113.968,45	19.952,71	19.952,71	18.635,12	38.587,83	75.380,62
2 02 00	ALIMENTOS Y PRODUCTOS AGROPECUARIOS	115.179,43	50.784,09	165.963,52	42.881,18	42.881,18	42.521,76	85.407,95	80.560,57
2 02 01	Productos Pecuarios y Otras Especies	1.105,00	69,13	1.174,13	69,13	69,13	0,00	69,13	1.105,00
2 02 02	Productos agro forestales	1.500,00	3.623,84	5.123,84	306,84	306,84	0,00	306,84	4.817,00
2 02 03	Alimentos y Bebidas	108.629,43	40.006,65	148.636,08	41.572,87	41.572,87	40.874,63	82.447,51	66.188,57
2 02 04	Alimentos Para Animales	3.945,00	7.084,47	11.029,47	932,34	932,34	1.647,13	2.579,47	8.450,00
2 03 00	MATERIALES Y PROD. DE USO EN CONST. Y MANTEN.	145.509,06	66.606,47	212.115,54	53.855,44	53.855,44	41.615,96	95.471,39	116.644,14
2 03 01	Materiales y Productos Metálicos	26.129,97	7.227,18	33.357,15	6.056,21	6.056,21	1.497,18	7.553,39	25.803,76
2 03 02	Materiales y productos minerales	9.150,00	3.113,56	12.263,56	1.613,56	1.613,56	2.500,00	4.113,56	8.150,00
2 03 03	Madera y Sus Derivados	9.035,00	7.436,76	16.471,76	3.575,30	3.575,30	452,58	4.027,88	12.443,88
2 03 04	Materiales y Prod. Elect. Telef. Y de Cómputo	67.645,06	38.799,83	106.444,89	30.951,66	30.951,66	34.891,75	65.843,42	40.601,47
2 03 05	Materiales y Productos de Vidrio	4.950,00	3.948,23	8.898,23	154,23	154,23	0,00	154,23	8.744,00
2 03 06	materiales y Productos de Plástico	2.611,03	3.762,49	6.423,53	1.932,79	1.932,79	2.074,45	4.007,23	2.416,29
2 03 99	Otros Mater. Y Prod de Uso en la Construcción	25.938,07	2.318,42	28.256,42	9.571,68	9.571,68	200,00	9.771,68	18.484,74
2 04 00	HERRAMIENTAS, REPUESTOS Y ACCESORIOS	152.647,67	106.389,98	259.037,65	69.506,72	69.506,72	88.474,31	157.981,03	101.056,62
2 04 01	Herramientas e Instrumentos	35.095,33	37.403,68	72.499,01	32.945,60	32.945,60	5.238,64	38.184,25	34.314,76
2 04 02	Repuestos y Accesorios	117.552,34	68.986,30	186.538,64	36.561,12	36.561,12	83.235,67	119.796,78	66.741,85
2 99 00	UTILES, MATERIALES Y SUMINISTROS DIVERSOS	984.485,95	167.900,89	1.152.386,84	188.458,98	188.458,98	244.656,30	433.115,29	719.271,55
2 99 01	Utiles y Materiales de Oficina y Cómputo	176.796,26	-1.253,93	175.542,34	9.756,75	9.756,75	20.772,48	30.529,23	145.013,11
2 99 02	Utiles y Materiales Médicos, Hospitalarios y de Investigación	86.717,04	15.631,67	102.348,71	13.142,21	13.142,21	2.961,71	16.103,92	86.244,78
2 99 03	Productos de Papel, Cartón e Impresos	154.362,09	-2.347,17	152.014,91	6.889,17	6.889,17	49.416,38	56.305,55	95.709,36
2 99 04	Textiles y Vestuarios	102.732,09	83.439,59	186.171,68	66.117,29	66.117,29	51.112,54	117.229,83	68.941,86
2 99 05	Utiles y Materiales de Limpieza	178.840,31	-29.497,81	149.342,50	2.466,60	2.466,60	50.713,09	53.179,69	96.162,81
2 99 06	Utiles y materiales de resguardo	57.213,34	57.436,98	114.650,32	55.963,14	55.963,14	14.401,36	70.364,49	44.285,82
2 99 07	Utiles y Materiales de Cocina y Comedor	14.001,09	4.072,76	18.073,85	1.468,77	1.468,77	1.976,67	3.445,44	14.628,40
2 99 99	Otros Utiles, Materiales y Suministros Diversos	213.823,73	40.418,60	254.242,33	32.655,05	32.655,05	53.302,08	85.957,13	168.285,41
3 00 00	INTERESES Y COMISIONES	186.276,85	0,00	186.276,85	41.418,92	41.418,92	0,00	41.418,92	144.857,93
3 02 00	INTERESES SOBRE PRESTAMOS	128.255,45	0,00	128.255,45	33.591,78	33.591,78	0,00	33.591,78	94.663,67
3 02 06	Intereses S/ Préstamos Inst. Publ. Financ.	128.255,45	0,00	128.255,45	33.591,78	33.591,78	0,00	33.591,78	94.663,67
3 04 00	COMISIONES Y OTROS GASTOS	58.021,40	0,00	58.021,40	7.827,15	7.827,15	0,00	7.827,15	50.194,25
3 04 05	Diferencias por tipo de cambio	58.021,40	0,00	58.021,40	7.827,15	7.827,15	0,00	7.827,15	50.194,25
4 00 00	ACTIVOS FINANCIEROS	9.507,32	0,00	9.507,32	0,00	0,00	0,00	0,00	9.507,32
4 01 00	PRESTAMOS	9.507,32	0,00	9.507,32	0,00	0,00	0,00	0,00	9.507,32
4 01 07	Préstamos Al Sector Privado	9.507,32	0,00	9.507,32	0,00	0,00	0,00	0,00	9.507,32

PROGRAMA DE GESTIÓN FINANCIERA
 INFORME DE EJECUCIÓN PRESUPUESTARIA
 AL 31 DE MARZO DEL 2017
 RESUMEN DE EJECUCIÓN PRESUPUESTARIA
 CONSOLIDADO DE EGRESOS
 (Cifras en miles de colones)

COD.	PARTIDA	PRÉS. INICIAL	TOT. MODIF. Y PRES. EXTRA.	TOTAL PRESUP.	GIRADO AL 31-03-17	GIRADO TRIMESTRAL	COMPROM.	TOTAL GASTADO	MONTO DISPONIBLE
5 00 00	BIENES DURADEROS	47.347.879,98	16.906.237,76	64.254.117,74	3.922.039,10	3.922.039,10	26.839.037,90	30.761.077,01	33.493.040,74
5 01 00	MAQUINARIA, EQUIPO Y MOBILIARIO	14.834.164,52	3.297.125,33	18.131.289,84	1.479.263,31	1.479.263,31	6.097.048,42	7.576.311,73	10.554.978,11
5 01 01	Maquinaria y Equipo para la Producción	332.700,00	456.963,45	789.663,45	67.297,14	67.297,14	678.305,09	745.602,23	44.061,22
5 01 02	Equipo de Transporte	1.500.000,00	147.374,96	1.647.374,96	14.037,61	14.037,61	858.535,83	872.573,44	774.801,53
5 01 03	Equipo de Comunicación	1.081.953,05	439.771,56	1.521.724,61	133.294,90	133.294,90	902.621,54	1.035.916,43	485.808,18
5 01 04	Equipo y Mobiliario de Oficina	2.701.613,61	77.682,21	2.779.295,82	241.427,92	241.427,92	957.162,26	1.198.590,17	1.580.705,65
5 01 05	Equipo y Programas de Cómputo	2.953.935,79	491.262,53	3.445.198,32	87.786,84	87.786,84	487.550,40	575.337,24	2.869.861,08
5 01 06	Equipo Sanitario de Laboratorio e Investigación	3.580.705,43	1.274.786,63	4.855.492,06	510.937,51	510.937,51	831.097,31	1.342.844,82	3.512.647,25
5 01 07	Equipo y Mobili. Educac., Deportivo y Recreativo	970.310,25	-148.918,11	821.392,14	200.727,04	200.727,04	294.097,66	494.824,70	326.567,44
5 01 99	Maquinaria y Equipo Diverso	1.712.946,38	558.202,10	2.271.148,49	223.754,36	223.754,36	1.086.868,35	1.310.622,71	960.525,78
5 02 00	CONSTRUCCIONES, ADICIONES Y MEJORAS	32.473.273,56	13.609.549,43	46.082.822,99	2.442.775,79	2.442.775,79	20.741.226,48	23.184.002,27	22.899.820,72
5 02 01	Edificios	30.406.038,56	11.848.773,64	42.254.812,21	2.265.049,95	2.265.049,95	19.116.196,03	21.381.245,98	20.873.566,23
5 02 02	Vías de Comunicación Terrestre	583.000,00	277.539,10	860.539,10	0,00	0,00	310.788,78	310.788,78	549.750,32
5 02 04	Obras marítimas y fluviales	167.478,02	0,00	167.478,02	0,00	0,00	0,00	0,00	167.478,02
5 02 06	Obras Urbanísticas	449.468,00	0,00	449.468,00	0,00	0,00	0,00	0,00	449.468,00
5 02 07	Instalaciones	102.521,99	464.727,78	567.249,77	18.782,45	18.782,45	482.945,33	501.727,78	65.521,99
5 02 99	Otras Construc., Adiciones y Mejoras	764.767,00	1.018.508,90	1.783.275,90	158.943,40	158.943,40	831.296,34	990.239,73	793.036,17
5 03 00	BIENES PREEXISTENTES	25.000,00	0,00	25.000,00	0,00	0,00	0,00	0,00	25.000,00
5 03 01	Terrenos	25.000,00	0,00	25.000,00	0,00	0,00	0,00	0,00	25.000,00
5 03 02	Edificios Preexistentes	0,00	0,00	0,00	0,00	0,00	0,00	0,00	0,00
5 99 00	BIENES DURADEROS DIVERSOS	15.441,91	-437,00	15.004,91	0,00	0,00	763,00	763,00	14.241,91
5 99 01	Semovientes	0,00	0,00	0,00	0,00	0,00	0,00	0,00	0,00
5 99 03	Bienes Intangibles	15.441,91	-437,00	15.004,91	0,00	0,00	763,00	763,00	14.241,91
6 00 00	TRANSFERENCIAS CORRIENTES	13.595.463,80	471.414,87	14.066.878,67	2.725.268,28	2.725.268,28	304.113,62	3.029.381,90	11.037.496,76
6 01 00	TRANSFER. CORRIENTES SECTOR PÚBLICO	82.571,07	15.120,00	97.691,07	75.818,21	75.818,21	21.603,40	97.421,61	269,46
6 01 03	Transferencias corrientes a instituciones desc no emp	82.571,07	15.120,00	97.691,07	75.818,21	75.818,21	21.603,40	97.421,61	269,46
6 02 00	TRANSFERENCIAS CORRIENTES A PERSONAS	9.156.674,29	447.352,53	9.604.026,82	1.731.722,34	1.731.722,34	282.112,59	2.013.834,94	7.590.191,88
6 02 01	Becas a Funcionarios	908.346,35	305.552,30	1.213.900,64	335.033,66	335.033,66	212.486,58	547.520,24	666.380,41
6 02 02	Becas a Terceras Personas	7.768.261,81	162.212,24	7.930.474,05	1.280.867,29	1.280.867,29	59.404,75	1.340.272,04	6.590.202,01
6 02 03	Ayudas a Funcionarios	385.906,58	11.480,00	397.386,58	112.758,67	112.758,67	8.333,46	121.097,13	276.294,45
6 02 99	Otras Transferencias a Personas	94.157,55	-31.892,00	62.265,55	3.062,73	3.062,73	1.887,80	4.950,53	57.315,02
6 03 00	PRESTACIONES	2.394.845,99	3.231,92	2.398.077,91	308.167,88	308.167,88	0,00	308.167,88	2.089.910,04
6 03 01	Prestaciones Legales	2.394.845,99	3.231,92	2.398.077,91	308.167,88	308.167,88	0,00	308.167,88	2.089.910,04
6 04 00	TRANSF. CORR. A EMP. PRIV. SIN FINES DE LUCRO	1.912.198,62	1.528,01	1.913.726,63	607.668,99	607.668,99	0,00	607.668,99	1.306.057,64
6 04 01	Transferencias Corrientes a Asociaciones	1.578.259,35	1.528,01	1.579.787,36	359.969,89	359.969,89	0,00	359.969,89	1.219.817,47
6 04 02	Transferencias Corrientes a Fundaciones	302.720,00	0,00	302.720,00	242.603,92	242.603,92	0,00	242.603,92	60.116,08
6 04 04	transf. Corr. A Otras Entidades Sin Fines Lucrativos	31.219,27	0,00	31.219,27	5.095,18	5.095,18	0,00	5.095,18	26.124,09

PROGRAMA DE GESTIÓN FINANCIERA
 INFORME DE EJECUCIÓN PRESUPUESTARIA
 AL 31 DE MARZO DEL 2017
 RESUMEN DE EJECUCIÓN PRESUPUESTARIA
 CONSOLIDADO DE EGRESOS
 (Cifras en miles de colones)

COB.	PARTIDA	PREJ. INICIAL	TOT. MODIF. Y PRES. EXTRA.	TOTAL PRESUP.	GIRADO AL 31-03-17	GIRADO TRIMESTRAL	COMPROMI.	TOTAL GASTADO	MONTO DISPONIBLE
6 06 00	OTRAS TRANSFER. CORRIENTES AL SECTOR PRIVADO	27.518,00	0,00	27.518,00	630,00	630,00	0,00	630,00	26.888,00
6 06 01	Indemnizaciones	27.518,00	0,00	27.518,00	630,00	630,00	0,00	630,00	26.888,00
6 07 00	TRANSFER. CORRIENTES AL SECTOR EXTERNO	21.655,83	4.182,40	25.838,23	1.260,86	1.260,86	397,62	1.658,49	24.179,74
6 07 01	Transfer. Corrientes Organismos Internacionales	21.655,83	4.182,40	25.838,23	1.260,86	1.260,86	397,62	1.658,49	24.179,74
8 00 00	AMORTIZACION	230.967,76	0,00	230.967,76	57.239,57	57.239,57	0,00	57.239,57	173.728,19
8 02 00	AMORTIZACION DE PRESTAMOS	230.967,76	0,00	230.967,76	57.239,57	57.239,57	0,00	57.239,57	173.728,19
8 02 06	Amortiz. De Prestamos Inst. Public. Financieras	230.967,76	0,00	230.967,76	57.239,57	57.239,57	0,00	57.239,57	173.728,19
9 00 00	CUENTAS ESPECIALES	25.904,53	0,00	25.904,53	0,00	0,00	0,00	0,00	25.904,53
9 02 00	SUMAS SIN ASIGNACION PRESUPUESTARIA	25.904,53	0,00	25.904,53	0,00	0,00	0,00	0,00	25.904,53
9 02 02	Sumas Con Destino Especifico sin Asignación Presup.	25.904,53	0,00	25.904,53	0,00	0,00	0,00	0,00	25.904,53
	TOTAL EGRESOS	156.098.946,39	20.733.659,18	176.832.605,65	27.805.920,71	27.805.920,71	31.273.241,04	59.079.161,74	117.753.443,91



CONSOLIDADO GENERAL Y POR PROGRAMA



PROGRAMA ACADÉMICO

UNIVERSIDAD NACIONAL
VICERRECTORÍA DE ADMINISTRACIÓN
PROGRAMA DE GESTIÓN FINANCIERA
INFORME DE EJECUCIÓN PRESUPUESTARIA
AL 31 DE MARZO DEL 2017
RESUMEN DE EJECUCIÓN PRESUPUESTARIA
PROGRAMA ACADÉMICO
(Cifras en miles de colones)

COD.	PARTIDA	PRÉS. INICIAL	TOT. MODIF. Y PRES. EXTRA.	TOTAL PRESUP.	GIRADO AL 31-03-17	COMPROM.	TOTAL GASTADO	MONTO DISPONIBLE
0 00 00	REMUNERACIONES	59.110.232,75	7.795,99	59.118.028,74	12.676.937,69	0,00	12.676.937,69	46.441.091,05
0 01 00	REMUNERACIONES BASICAS	23.529.401,98	11.686,97	23.541.088,94	5.223.045,37	0,00	5.223.045,37	18.318.043,57
0 01 01	Sueldos para Cargos Fijos	22.447.443,42	0,00	22.447.443,42	5.046.286,73	0,00	5.046.286,73	17.401.156,70
0 01 03	Servicios Especiales	1.081.958,55	11.686,97	1.093.645,52	176.758,64	0,00	176.758,64	916.886,88
0 02 00	REMUNERACIONES EVENTUALES	416.790,44	0,00	416.790,44	111.682,49	0,00	111.682,49	305.107,96
0 02 02	Recargo de Funciones	318.241,46	0,00	318.241,46	90.397,45	0,00	90.397,45	227.844,01
0 02 03	Disponibilidad Laboral	78.325,28	0,00	78.325,28	19.710,95	0,00	19.710,95	58.614,34
0 02 04	Compensación Vacaciones	4.950,00	0,00	4.950,00	0,00	0,00	0,00	4.950,00
0 02 05	Dietas	15.273,70	0,00	15.273,70	1.574,09	0,00	1.574,09	13.699,61
0 03 00	INCENTIVOS SALARIALES	24.809.809,76	-2.881,61	24.806.928,16	5.508.892,40	0,00	5.508.892,40	19.298.035,75
0 03 01	Retribución por Años Servidos	13.128.253,69	-1.218,80	13.127.034,89	2.818.145,61	0,00	2.818.145,61	10.308.889,28
0 03 02	Restric. Al Ejerc. Liberal de la Profesión	3.411.670,99	-832,54	3.410.838,45	765.744,48	0,00	765.744,48	2.645.093,96
0 03 03	Décimo Tercer Mes	3.758.538,28	-434,97	3.758.103,30	835.902,83	0,00	835.902,83	2.922.200,47
0 03 04	Salario Escolar	3.414.263,40	-395,29	3.413.868,11	782.465,92	0,00	782.465,92	2.631.402,19
0 03 99	Otros Incentivos Salariales	1.097.083,41	0,00	1.097.083,41	306.633,56	0,00	306.633,56	790.449,85
0 04 00	CONTRIB. PAT. A L DESARROLLO Y SEG. SOCIAL	4.393.065,24	-774,39	4.392.290,85	739.783,09	0,00	739.783,09	3.652.507,76
0 04 01	Contr. Patron. A Seguro de la Salud CCSS	4.167.575,48	-748,28	4.166.827,20	690.197,50	0,00	690.197,50	3.476.629,70
0 04 05	Contr. Patron. A Banco Pop. Y Desar. Comunal	225.489,76	-26,11	225.463,65	49.585,59	0,00	49.585,59	175.878,06
0 05 00	CONTRIB. PAT. Fds. Pensiones y Otros de Capit.	5.840.894,42	-234,98	5.840.659,44	1.062.036,71	0,00	1.062.036,71	4.778.622,73
0 05 01	Contr. Patron. A Seguro de Pensiones CCSS	927.219,84	0,00	927.219,84	329.422,85	0,00	329.422,85	597.796,99
0 05 02	Aporte Patron. A Reg. Oblig. Pens. Complem.	676.469,27	-78,33	676.390,95	148.848,89	0,00	148.848,89	527.542,06
0 05 03	Aporte Patron. A Fondo de Capital. Laboral.	1.352.938,56	-156,65	1.352.781,91	278.039,44	0,00	278.039,44	1.074.742,46
0 05 04	Contrib. Patron. Otros Fondos Amist. Entes Públicos	1.235.293,82	0,00	1.235.293,82	305.691,46	0,00	305.691,46	929.602,35
0 05 05	Fdos adm entes privados	1.648.972,93	0,00	1.648.972,93	34,07	0,00	34,07	1.648.938,86
0 99 00	OTRAS REMUNERACIONES	120.270,91	0,00	120.270,91	31.497,63	0,00	31.497,63	88.773,28
0 99 99	Otras Remuneraciones	120.270,91	0,00	120.270,91	31.497,63	0,00	31.497,63	88.773,28
1 00 00	SERVICIOS	2.895.521,64	618.308,60	3.513.830,24	477.482,69	846.423,83	1.323.906,53	2.189.923,71
1 01 00	ALQUILERES	11.720,00	16.974,89	28.694,89	11.610,54	6.289,35	17.899,89	10.795,00
1 01 01	Alquiler de Edificios Locales y Terrenos	9.500,00	4.882,39	14.382,39	551,04	5.631,35	6.182,39	8.200,00
1 01 02	Alquiler de Maquinaria, Equipo y Mobiliario	150,00	11.628,00	11.778,00	10.600,00	658,00	11.258,00	520,00
1 01 99	Otros Alquileres	2.070,00	464,50	2.534,50	459,50	0,00	459,50	2.075,00
1 02 00	SERVICIOS BASICOS	30.120,04	12.701,10	42.821,15	11.467,66	11.709,92	23.177,58	19.643,57
1 02 01	Servicio de Agua y Alcantarillados	4.000,00	-3.000,00	1.000,00	0,00	0,00	0,00	1.000,00
1 02 02	Servicio de Energía Eléctrica	21.000,00	0,00	21.000,00	6.664,01	0,00	6.664,01	14.335,99
1 02 03	Servicio de Correo	320,00	0,00	320,00	14,00	0,00	14,00	306,00
1 02 04	Servicio de Telecomunicaciones	0,00	15.000,00	15.000,00	2.582,74	11.709,92	14.292,66	707,34
1 02 99	Otros Servicios Básicos	4.800,04	701,10	5.501,15	2.206,91	0,00	2.206,91	3.294,23

UNIVERSIDAD NACIONAL
VICERRECTORÍA DE ADMINISTRACIÓN
PROGRAMA DE GESTIÓN FINANCIERA
INFORME DE EJECUCIÓN PRESUPUESTARIA
AL 31 DE MARZO DEL 2017
RESUMEN DE EJECUCIÓN PRESUPUESTARIA
PROGRAMA ACADÉMICO
(Cifras en miles de colones)

COD.	PARTIDA	PREJ. INICIAL	TOT. MODIF. Y PRES. EXTRA.	TOTAL PRESUP.	GIRADO AL 31.03.17	COMPROM.	TOTAL GASTADO	MONTO DISPONIBLE
1 03 00	SERVICIOS COMERCIALES Y FINANCIEROS	336.408,39	187.792,61	524.200,99	110.098,82	346.542,37	456.641,18	67.559,81
1 03 01	Información	313.185,20	123.884,77	437.069,97	88.079,60	322.032,92	410.112,52	26.957,45
1 03 02	Publicidad y propaganda	3.380,00	10.028,58	13.408,58	4.851,70	0,00	4.851,70	8.556,88
1 03 03	Impresión, Encuadernación y Otros	19.143,19	49.753,34	68.896,52	17.135,52	21.120,99	38.256,51	30.640,01
1 03 04	Transporte de Bienes	700,00	537,02	1.237,02	32,00	799,55	831,55	405,47
1 03 07	Serv. de Transport. Elect. De Informac.	0,00	3.588,91	3.588,91	0,00	2.588,91	2.588,91	1.000,00
1 04 00	SERVICIOS DE GESTIÓN Y APOYO	494.717,74	270.105,79	764.823,53	133.272,94	182.560,30	315.833,23	448.990,30
1 04 01	Servicios Médicos y de Laboratorio	0,00	196.007,01	196.007,01	62.139,30	17.161,70	79.300,99	116.706,02
1 04 03	Servicios de Ingeniería	327.577,28	-34.884,87	292.692,41	32.683,38	110.299,25	142.982,63	149.709,78
1 04 04	Servicios en Ciencias Económicas y Sociales	1.600,00	38.943,88	40.543,88	5.060,00	13.174,58	18.234,58	22.309,29
1 04 05	Serv. De desarrollo de Sist. Informáticos	0,00	2.190,00	2.190,00	0,00	0,00	0,00	2.190,00
1 04 06	Servicios Generales	60.188,46	22.644,51	82.832,97	16.909,56	22.650,41	39.559,97	43.084,54
1 04 99	Otros Servicios de Gestión y Apoyo	105.352,00	45.393,72	150.745,72	16.480,70	19.274,36	35.755,06	114.990,67
1 05 00	GASTOS DE VIAJE Y TRANSPORTE	388.439,20	29.081,34	417.520,54	58.897,57	12.149,16	71.046,73	346.473,81
1 05 01	Transporte Dentro del País	17.678,09	2.274,21	19.952,30	689,25	1.495,00	2.184,25	17.768,05
1 05 02	Viaáticos Dentro del País	336.198,83	-4.033,73	332.165,10	31.572,45	4.955,85	36.528,30	295.636,80
1 05 03	Transporte en el Exterior	14.742,14	16.474,38	31.216,52	18.274,56	3.096,92	21.371,48	9.845,04
1 05 04	Viaáticos en el Exterior	19.820,14	14.366,48	34.186,62	8.361,31	2.601,39	10.962,71	23.223,92
1 06 00	SEGUROS, REASEGUROS Y OTRAS OBLIGACIONES	11.965,06	11.416,68	23.381,74	10.729,50	0,00	10.729,50	12.652,24
1 06 01	Seguros	11.965,06	11.416,68	23.381,74	10.729,50	0,00	10.729,50	12.652,24
1 07 00	CAPACITACIÓN Y PROTOCOLO	409.551,31	118.799,54	528.350,85	66.189,43	107.238,64	173.428,07	354.922,78
1 07 01	Actividades de Capacitación	259.305,96	57.765,79	317.071,75	28.271,24	60.604,71	88.875,95	228.195,80
1 07 02	Actividades Protocolarias y Sociales	150.245,35	61.033,75	211.279,10	37.918,19	46.633,93	84.552,12	126.726,98
1 08 00	MANTENIMIENTO REPARACION	381.888,55	-104.259,81	277.628,74	25.170,09	67.965,13	93.135,22	184.493,52
1 08 01	Mantenimiento de Edificios y Locales	75.000,00	-28.883,93	46.116,07	2.184,50	195,50	2.380,00	43.736,07
1 08 02	Mantenimiento de Vías de Comunicación	1.500,00	0,00	1.500,00	0,00	0,00	0,00	1.500,00
1 08 03	Mantenimiento de Instalaciones y Otras obras	650,00	0,00	650,00	0,00	0,00	0,00	650,00
1 08 04	Mantenimiento y Repar. De Maq. Y Equipo Produc.	800,00	1.900,00	2.700,00	0,00	1.500,00	1.500,00	1.200,00
1 08 05	Manten. Y Repar. De Equipo de Transporte	32.587,37	1.645,11	34.232,48	1.826,62	5.545,29	7.371,91	26.860,57
1 08 06	Mantenimiento y Repar. De Equipo de Comunicación	1.600,00	200,00	1.800,00	0,00	350,00	350,00	1.450,00
1 08 07	Mantenimiento y Repar. De Equipo y Mobil. Oficina	6.083,47	265,00	6.348,47	2.075,00	40,00	2.115,00	4.233,47
1 08 08	Manten. Y Repar. De Equipo de Comp. Y Sist.	84.777,91	-26.265,01	58.512,90	47,41	26.639,41	26.686,82	31.826,08
1 08 99	Manten. Y Repar. De Otros equipos.	178.889,80	-53.120,98	125.768,82	19.036,56	33.694,93	52.731,49	73.037,33
1 99 00	SERVICIOS DIVERSOS	830.711,35	75.696,46	906.407,81	50.046,15	111.968,97	162.015,12	744.392,69
1 99 99	Otros Servicios No Especificados	830.711,35	75.696,46	906.407,81	50.046,15	111.968,97	162.015,12	744.392,69

UNIVERSIDAD NACIONAL
VICERECTORÍA DE ADMINISTRACIÓN
PROGRAMA DE GESTIÓN FINANCIERA
INFORME DE EJECUCIÓN PRESUPUESTARIA
AL 31 DE MARZO DEL 2017
RESUMEN DE EJECUCIÓN PRESUPUESTARIA
PROGRAMA ACADÉMICO
(Cifras en miles de colones)

COD.	PARTIDA	PRES. INICIAL	TOT. MODIF. Y PRE-EXTRA.	TOTAL PRESUP.	GIRADO AL 31.03.17	COMPROM.	TOTAL GASTADO	MONTO DISPONIBLE
2 00 00	MATERIALES Y SUMINISTROS	662.969,71	250.082,45	913.052,16	146.979,44	194.263,66	341.243,10	571.809,06
2 01 00	PRODUCTOS QUÍMICOS Y CONEXOS	141.973,05	57.076,39	199.049,44	29.516,98	42.224,96	71.741,94	127.307,50
2 01 01	Combustibles y Lubricantes	14.576,16	-4.819,14	9.757,02	282,17	0,00	282,17	9.474,85
2 01 02	Productos Farmacéuticos y Medicinales	1.752,30	1.073,17	2.825,47	251,92	331,60	583,52	2.241,95
2 01 03	Productos veterinarios	1.550,00	316,03	1.866,03	0,00	167,03	167,03	1.699,00
2 01 04	Tintas, pinturas y diluyentes	84.763,19	5.850,44	90.613,64	9.152,47	29.405,97	38.558,45	52.055,19
2 01 99	Otros Productos Químicos	39.331,40	54.655,89	93.987,29	19.830,42	12.320,36	32.150,78	61.836,51
2 02 00	ALIMENTOS Y PRODUCTOS AGROPECUARIOS	50.489,05	21.863,50	72.352,55	20.324,82	6.882,60	27.207,42	45.145,13
2 02 01	Productos Pecuarios y Otras Especies	1.005,00	69,13	1.074,13	69,13	0,00	69,13	1.005,00
2 02 02	Productos agroforestales	1.300,00	1.610,70	2.910,70	293,70	0,00	293,70	2.617,00
2 02 03	Alimentos y Bebidas	44.239,05	17.599,19	61.838,25	19.049,65	5.235,47	24.285,12	37.553,13
2 02 04	Alimentos Para Animales	3.945,00	2.584,47	6.529,47	912,34	1.647,13	2.559,47	3.970,00
2 03 00	MATERIALES Y PROD. DE USO EN CONST. Y MANTEN.	29.905,97	7.394,77	37.300,73	9.550,79	1.433,77	10.984,56	26.316,17
2 03 01	Materiales y Productos Metálicos	18.081,97	-1.229,28	16.852,68	1.120,32	4,86	1.125,18	15.727,51
2 03 02	Materiales y productos minerales	150,00	554,69	704,69	554,69	0,00	554,69	150,00
2 03 03	Madera y Sus Derivados	635,00	1.252,30	1.252,30	20,46	122,30	142,76	1.109,54
2 03 04	Materiales y Prod. Elect. Telef. y de Cómputo	2.490,00	3.004,40	5.494,40	2.770,19	1.106,61	3.876,80	1.617,59
2 03 05	Materiales y Productos de Vidrio	1.200,00	0,00	1.200,00	0,00	0,00	0,00	1.200,00
2 03 06	Materiales y Productos de Plástico	996,00	121,61	1.117,61	0,00	0,00	0,00	1.117,61
2 03 99	Otros Mater. y Prod de Uso en la Construcción	6.353,00	4.326,05	10.679,05	5.085,13	200,00	5.285,13	5.393,92
2 04 00	HERRAMIENTAS, REPUESTOS Y ACCESORIOS	40.097,69	84.228,34	124.326,03	50.137,55	29.060,23	79.197,78	45.128,25
2 04 01	Herramientas e Instrumentos	21.788,86	30.859,07	52.647,93	27.920,04	4.906,34	32.826,39	19.821,54
2 04 02	Repuestos y Accesorios	18.308,84	53.369,27	71.678,11	22.217,51	24.153,89	46.371,40	25.306,71
2 05 00	BIENES PARA LA PRODUC Y COMERCIAL	0,00	5.000,00	5.000,00	0,00	0,00	0,00	5.000,00
2 99 00	UTILES, MATERIALES Y SUMINISTROS DIVERSOS	400.503,95	74.519,46	475.023,40	37.449,29	114.662,10	152.111,39	322.912,01
2 99 01	Utiles y Materiales de Oficina y Cómputo	89.530,00	17.207,48	106.737,48	4.940,39	9.800,70	14.741,09	91.996,39
2 99 02	Utiles y Materiales Médicos, Hospitalarios y de Investiga	28.012,72	28.204,18	56.216,90	10.709,73	2.905,86	13.615,59	42.601,31
2 99 03	Productos de Papel, Cartón e Impresos	49.788,37	1.538,15	51.326,52	2.301,29	16.120,05	18.421,34	32.905,18
2 99 04	Textiles y Vestuarios	21.118,02	11.379,07	32.497,09	1.983,72	9.916,84	11.900,57	20.596,52
2 99 05	Utiles y Materiales de Limpieza	97.500,74	-2.755,10	94.745,64	1.506,55	35.083,03	36.589,58	58.156,06
2 99 06	Utiles y Materiales de resguardo y seguridad	2.528,34	-1.405,00	1.123,34	55,33	27,00	82,33	1.041,01
2 99 07	Utiles y Materiales de Cocina y Comedor	9.834,59	1.045,71	10.880,30	1.305,94	1.103,37	2.409,31	8.470,99
2 99 99	Otros Utiles, Materiales y Suministros Diversos	102.191,16	19.304,97	121.496,14	14.646,34	39.705,25	54.351,59	67.144,54

UNIVERSIDAD NACIONAL
VICERECTORIA DE ADMINISTRACIÓN
PROGRAMA DE GESTIÓN FINANCIERA
INFORME DE EJECUCIÓN PRESUPUESTARIA
AL 31 DE MARZO DEL 2017
RESUMEN DE EJECUCIÓN PRESUPUESTARIA
PROGRAMA ACADÉMICO
(Cifras en miles de colones)

COD.	PARTIDA	PREC. INICIAL	TOT. MODIF. Y PREC. EXTRA	TOTAL PRESUP.	GRADO AL 31-03-17	COMIPROM.	TOTAL GASTADO	MONTO DISPONIBLE
3 00 00	INTERESES Y COMISIONES	128.255,45	0,00	128.255,45	33.591,78	0,00	33.591,78	94.663,67
3 02 00	INTERESES SOBRE PRESTAMOS	128.255,45	0,00	128.255,45	33.591,78	0,00	33.591,78	94.663,67
3 02 06	Intereses S/ Préstamos Inst. Publ. Financ.	128.255,45	0,00	128.255,45	33.591,78	0,00	33.591,78	94.663,67
5 00 00	BIENES DURADEROS	22.069.413,27	13.595.225,05	35.664.638,32	2.652.345,65	12.777.538,07	15.429.883,72	20.234.754,59
5 01 00	MAQUINARIA, EQUIPO Y MOBILIARIO	8.958.543,36	2.796.452,77	11.754.996,13	1.005.855,39	3.147.517,84	4.153.373,22	7.601.622,91
5 01 01	Maquinaria y Equipo para la Producción	152.432,45	108.670,85	261.103,29	3.329,83	221.921,56	225.251,39	35.851,90
5 01 02	Equipo de Transporte	531.470,65	-159.129,97	372.340,68	11.803,21	130.433,05	142.236,26	230.104,42
5 01 03	Equipo de Comunicación	512.688,43	302.565,43	815.253,86	104.578,46	392.611,76	497.190,22	318.063,63
5 01 04	Equipo y Mobiliario de Oficina	1.531.946,91	448.057,39	1.980.004,30	193.706,64	594.634,99	788.341,62	1.191.662,68
5 01 05	Equipo y Programas de Cómputo	1.802.580,69	669.359,76	2.471.940,45	45.541,25	409.704,48	455.245,74	2.016.694,72
5 01 06	Equipo Sanitario de Laboratorio e Investigación	3.073.797,79	1.303.901,66	4.377.699,45	493.373,93	759.690,72	1.255.064,64	3.122.634,81
5 01 07	Equipo y Mobil. Educac., Deportivo y Recreativo	341.345,68	-82.667,08	258.678,61	69.958,61	92.204,29	162.162,90	96.515,71
5 01 99	Maquinaria y Equipo Diverso	1.012.280,76	205.694,73	1.217.975,49	81.563,45	546.316,99	627.880,44	590.095,05
5 02 00	CONSTRUCCIONES, ADICIONES Y MEJORAS	13.106.839,59	10.798.009,28	23.904.848,87	1.646.490,26	9.629.257,24	11.275.747,50	12.629.101,37
5 02 01	Edificios	12.276.492,84	9.664.434,38	21.940.927,22	1.540.818,60	8.634.623,16	10.175.441,77	11.765.485,45
5 02 02	Vías de Comunicación Terrestre	148.119,14	0,00	148.119,14	0,00	0,00	0,00	148.119,14
5 02 07	Instalaciones	98.746,09	194.487,90	293.233,99	0,00	194.487,90	194.487,90	98.746,09
5 02 99	Otras Construc., Adiciones y Mejoras	583.481,52	939.087,00	1.522.568,52	105.671,66	800.146,17	905.817,83	616.750,69
5 99 00	BIENES DURADEROS DIVERSOS	4.030,32	763,00	4.793,32	0,00	763,00	763,00	4.030,32
5 99 03	Bienes Intangibles	4.030,32	763,00	4.793,32	0,00	763,00	763,00	4.030,32
6 00 00	TRANSFERENCIAS CORRIENTES	2.392.350,88	353.077,39	2.745.428,26	689.252,75	228.928,82	918.181,57	1.827.246,70
6 01 00	TRANSFERENCIAS CORRIENTES AL	79.920,57	15.120,00	95.040,57	75.818,21	21.603,40	97.421,61	-2.381,04
6 01 03	Transferencias corrientes a instituciones	79.920,57	15.120,00	95.040,57	75.818,21	21.603,40	97.421,61	-2.381,04
6 02 00	TRANSFERENCIAS CORRIENTES AL	445.268,42	334.235,75	779.504,18	120.057,85	207.325,42	327.383,26	452.120,91
6 02 01	Becas a funcionarios	208.355,75	305.552,30	513.908,04	115.802,22	195.145,18	310.947,40	202.960,64
6 02 02	Becas a terceras personas	166.173,37	48.685,76	214.859,13	3.679,39	5.529,41	9.208,81	205.650,32
6 02 03	Ayudas a funcionarios	24.507,16	11.480,00	35.987,16	0,00	6.650,82	6.650,82	29.336,34
6 02 99	Otras transferencias a personas	46.232,14	-31.482,30	14.749,84	576,24	0,00	576,24	14.173,61
6 03 00	PRESTACIONES	430.833,08	-330,22	430.502,86	0,00	0,00	0,00	430.502,86
6 03 01	Prestaciones legales	430.833,08	-330,22	430.502,86	0,00	0,00	0,00	430.502,86
6 04 00	TRANSFERENCIAS CORRIENTES A	1.430.168,80	-130,54	1.430.038,25	493.133,58	0,00	493.133,58	936.904,68
6 04 01	Transferencias Corrientes a Asociaciones	1.127.448,80	-130,54	1.127.318,25	250.529,66	0,00	250.529,66	876.788,60
6 04 02	Transferencias Corrientes a Fundaciones	302.720,00	0,00	302.720,00	242.603,92	0,00	242.603,92	60.116,08
6 07 00	TRANSFER. CORRIENTES AL SECTOR EXTERNO	6.160,00	4.182,40	10.342,40	243,11	0,00	243,11	10.099,29
6 07 01	Transfer. Corrientes Organismos internacionales	6.160,00	4.182,40	10.342,40	243,11	0,00	243,11	10.099,29
8 00 00	AMORTIZACION	230.967,76	0,00	230.967,76	57.239,57	0,00	57.239,57	173.728,19
8 02 00	AMORTIZACION DE PRESTAMOS	230.967,76	0,00	230.967,76	57.239,57	0,00	57.239,57	173.728,19
8 02 06	Amortiz. De Prestamos Inst. Public. Financieras	230.967,76	0,00	230.967,76	57.239,57	0,00	57.239,57	173.728,19
9 00 00	CUENTAS ESPECIALES	25.904,53	0,00	25.904,53	0,00	0,00	0,00	25.904,53
9 02 00	SUMAS SIN ASIGNACION PRESUPUESTARIA	25.904,53	0,00	25.904,53	0,00	0,00	0,00	25.904,53
9 02 02	Sumas con destino específico sin asignación	25.904,53	0,00	25.904,53	0,00	0,00	0,00	25.904,53
	TOTAL EGRESOS	87.515.615,99	14.824.489,48	102.340.105,47	16.733.829,58	14.047.154,39	30.780.983,96	71.559.121,50



PROGRAMA VIDA ESTUDIANTIL

UNIVERSIDAD NACIONAL
VICERRECTORÍA DE ADMINISTRACIÓN
PROGRAMA DE GESTIÓN FINANCIERA
INFORME DE EJECUCIÓN PRESUPUESTARIA
AL 31 DE MARZO DEL 2017
RESUMEN DE EJECUCIÓN PRESUPUESTARIA
PROGRAMA VIDA UNIVERSITARIA
(Cifras en miles de colones)

COD.	PARTIDA	PRES. INICIAL	TOT. MODIF. Y PRESEXTRA.	TOTAL PRESUP.	GIRADO AL 31-03-17	COMPROM.	TOTAL GASTADO	MONTO DISPONIBLE
0 00 00	REMUNERACIONES	7.070.185,27	0,00	7.070.185,27	1.545.007,82	0,00	1.545.007,82	5.525.177,44
0 01 00	REMUNERACIONES BASICAS	2.681.261,05	0,00	2.681.261,05	624.859,16	0,00	624.859,16	2.056.401,89
0 01 01	Sueldos para Cargos Fijos	2.681.261,05	0,00	2.681.261,05	624.859,16	0,00	624.859,16	2.056.401,89
0 02 00	REMUNERACIONES EVENTUALES	66.865,12	0,00	66.865,12	9.528,11	0,00	9.528,11	57.337,01
0 02 02	Recargo de Funciones	12.885,45	0,00	12.885,45	3.466,59	0,00	3.466,59	9.418,87
0 02 03	Disponibilidad Laboral	2.147,04	0,00	2.147,04	0,00	0,00	0,00	2.147,04
0 02 04	Compensación Vacaciones	330,00	0,00	330,00	0,00	0,00	0,00	330,00
0 02 05	Dietas	51.502,63	0,00	51.502,63	6.061,53	0,00	6.061,53	45.441,10
0 03 00	INCENTIVOS SALARIALES	3.108.731,27	0,00	3.108.731,27	674.603,10	0,00	674.603,10	2.434.128,16
0 03 01	Retribución por Años Servidos	1.476.311,30	0,00	1.476.311,30	345.578,20	0,00	345.578,20	1.130.733,10
0 03 02	Restricc. Al Ejerc. Liberal de la Profesión	423.062,74	0,00	423.062,74	97.743,39	0,00	97.743,39	325.319,35
0 03 03	Décimo Tercer Mes	446.319,94	0,00	446.319,94	101.872,23	0,00	101.872,23	344.447,71
0 03 04	Salario Escolar	405.437,90	0,00	405.437,90	91.845,14	0,00	91.845,14	313.592,75
0 03 99	Otros Incentivos Salariales	357.599,39	0,00	357.599,39	37.564,14	0,00	37.564,14	320.035,25
0 04 00	CONTRIB. PAT. A L DESARROLLO Y SEG. SOCIAL	522.194,36	0,00	522.194,36	104.542,94	0,00	104.542,94	417.651,42
0 04 01	Contr. Patron. A Seguro de la Salud CCSS	495.415,16	0,00	495.415,16	98.535,97	0,00	98.535,97	396.879,19
0 04 05	Contr. Patron. A Banco Pop. Y Desarr. Comunal	26.779,20	0,00	26.779,20	6.006,97	0,00	6.006,97	20.772,23
0 05 00	CONTRIB. PAT. Fds. Pensiones y Otros de Capit.	691.133,47	0,00	691.133,47	131.474,51	0,00	131.474,51	559.658,96
0 05 01	Contr. Patron. A Seguro de Pensiones CCSS	201.317,82	0,00	201.317,82	41.682,29	0,00	41.682,29	159.635,53
0 05 02	Aporte Patron. A Reg. Oblig. Pens. Complém.	80.337,59	0,00	80.337,59	18.019,12	0,00	18.019,12	62.318,48
0 05 03	Aporte Patron. A Fondo de Capital. Laboral.	160.675,19	0,00	160.675,19	53.712,10	0,00	53.712,10	106.963,08
0 05 04	Contrib. Patron. Otros Fondos Amist. Entes Públicos	48.240,19	0,00	48.240,19	18.060,99	0,00	18.060,99	30.179,20
0 05 05	Fdos adm entes privados	200.562,68	0,00	200.562,68	0,00	0,00	0,00	200.562,68
1 00 00	SERVICIOS	744.072,21	516.746,82	1.260.819,02	190.602,57	262.641,38	453.243,95	807.575,07
1 01 00	ALQUILERES	53.000,00	-8.874,61	44.125,39	9.706,98	22.612,19	32.319,17	11.806,22
1 01 01	Alquiler de Edificios Locales y Terrenos	50.000,00	-11.112,59	38.887,41	7.580,00	22.501,19	30.081,19	8.806,22
1 01 02	Alquiler de Maquinaria, Equipo y Mobiliario	2.000,00	923,00	2.923,00	812,00	111,00	923,00	2.000,00
1 01 04	Alquiler y Derechos Para Telecomunicaciones	0,00	1.302,48	1.302,48	1.302,48	0,00	1.302,48	0,00
1 01 99	Otros Alquileres	1.000,00	12,50	1.012,50	12,50	0,00	12,50	1.000,00
1 02 00	SERVICIOS BASICOS	1.000,00	-982,20	17,80	17,10	0,00	17,10	0,70
1 02 03	Servicio de Correo	1.000,00	-982,20	17,80	17,10	0,00	17,10	0,70
1 03 00	SERVICIOS COMERCIALES Y FINANCIEROS	103.789,35	359.352,93	463.142,28	58.415,08	31.884,74	90.299,82	372.842,46
1 03 02	Publicidad y propaganda	3.000,00	-1.770,90	1.229,10	1.228,30	0,80	1.229,10	0,00
1 03 03	Impresión, Encuadernación y Otros	79.630,00	34.203,32	113.833,32	21.033,34	27.288,54	48.321,88	65.511,44
1 03 04	Transporte de Bienes	3.075,00	-1.500,00	1.575,00	0,00	0,00	0,00	1.575,00
1 03 07	Servs de Transport. Elect. De Informac.	18.084,35	328.420,51	346.504,87	36.153,44	4.595,40	40.748,84	305.756,03

UNIVERSIDAD NACIONAL
VICERRECTORÍA DE ADMINISTRACIÓN
PROGRAMA DE GESTIÓN FINANCIERA
INFORME DE EJECUCIÓN PRESUPUESTARIA
AL 31 DE MARZO DEL 2017
RESUMEN DE EJECUCIÓN PRESUPUESTARIA
PROGRAMA VIDA UNIVERSITARIA
(Cifras en miles de colones)

COD.	PARTIDA	PRES. INICIAL	TOT. MODIF. Y PRES. EXTRA.	TOTAL PRESUP.	GIRADO AL 31-03-17	COMPROM.	TOTAL GASTADO	MONTO DISPONIBLE
1 04 00	SERVICIOS DE GESTIÓN Y APOYO	47.830,40	37.646,78	85.477,18	17.418,82	45.869,21	63.288,03	22.189,15
1 04 01	Servicios Médicos y de Laboratorio	24.450,40	748,31	25.198,71	3.800,00	15.160,40	18.960,40	6.238,31
1 04 03	Servicios de Ingeniería	1.000,00	0,00	1.000,00	0,00	0,00	0,00	1.000,00
1 04 05	Serv. De desarrollo de Sist. Informáticos	10.000,00	1.000,00	11.000,00	0,00	6.500,00	6.500,00	4.500,00
1 04 06	Servicios Generales	6.430,00	16.936,00	23.366,00	5.985,52	12.390,48	18.376,00	4.990,00
1 04 99	Otros Servicios de Gestión y Apoyo	5.950,00	18.962,47	24.912,47	7.633,30	11.818,34	19.451,63	5.460,84
1 05 00	GASTOS DE VIAJE Y TRANSPORTE	104.173,06	12.924,01	117.097,07	20.379,95	9.839,69	30.219,64	86.877,43
1 05 01	Transporte Dentro del País	14.175,00	-3,03	14.171,97	107,04	0,00	107,04	14.064,94
1 05 02	Viativos Dentro del País	60.698,06	4.525,70	65.223,76	9.700,01	3.087,12	12.787,13	52.436,63
1 05 03	Transporte en el Exterior	7.500,00	1.879,39	9.379,39	1.851,54	2.416,73	4.268,27	5.111,12
1 05 04	Viativos en el Exterior	21.800,00	6.521,95	28.321,95	8.721,36	4.335,84	13.057,20	15.264,75
1 06 00	SEGUROS, REASEGUROS Y OTRAS OBLIGACIONES	0,00	5.135,64	5.135,64	5.135,64	0,00	5.135,64	0,00
1 06 01	Seguros	0,00	5.135,64	5.135,64	5.135,64	0,00	5.135,64	0,00
1 07 00	CAPACITACIÓN Y PROTOCOLO	280.620,00	113.576,24	394.196,24	68.363,95	114.608,04	182.971,99	211.224,25
1 07 01	Actividades de Capacitación	101.091,16	51.195,31	152.286,46	14.555,27	52.445,77	67.001,04	85.285,43
1 07 02	Actividades Protocolarias y Sociales	176.028,84	65.380,94	241.409,78	53.808,68	62.162,27	115.970,95	125.438,83
1 07 03	Gastos de Representación Institucional	3.500,00	-3.000,00	500,00	0,00	0,00	0,00	500,00
1 08 00	MANTENIMIENTO REPARACION	37.600,00	21.616,76	59.216,76	6.465,36	23.169,01	29.634,37	29.582,38
1 08 01	Mantenimiento de Edificios y Locales	2.700,00	450,54	3.150,54	0,00	3.150,54	3.150,54	0,00
1 08 03	Mantenimiento de Instalaciones y Otras obras	3.000,00	-1.500,00	1.500,00	0,00	0,00	0,00	1.500,00
1 08 04	Mantenimiento y Repar. De Maq. Y Equipo Produc.	0,00	2.258,48	2.258,48	1.500,00	0,00	1.500,00	758,48
1 08 05	Manten. Y Repar. De Equipo de Transporte	500,00	29,00	529,00	18,50	0,00	18,50	510,50
1 08 06	Manten. Y Repar. De Equipo de Comunicación	0,00	6,51	6,51	0,00	6,51	6,51	0,00
1 08 07	Mantenimiento y Repar. De Equipo y Mobil. Oficina	9.000,00	-3.106,80	5.893,20	0,00	358,20	358,20	5.535,00
1 08 08	Manten. Y Repar. De Equipo de Comp. Y Sist.	5.250,00	16.498,78	21.748,78	2.777,86	13.796,52	16.574,38	5.174,40
1 08 99	Manten. Y Repar. De Otros equipos.	17.150,00	6.980,24	24.130,24	2.169,00	5.857,24	8.026,24	16.104,00
1 99 00	SERVICIOS DIVERSOS	116.059,39	-23.648,74	92.410,65	4.699,68	14.658,50	19.358,18	73.052,47
1 99 99	Otros Servicios No Especificados	116.059,39	-23.648,74	92.410,65	4.699,68	14.658,50	19.358,18	73.052,47
2 00 00	MATERIALES Y SUMINISTROS	316.374,56	81.290,32	397.664,88	47.876,21	150.745,27	198.621,48	199.043,39
2 01 00	PRODUCTOS QUÍMICOS Y CONEXOS	58.553,71	-4.549,58	54.004,13	3.156,26	12.816,71	15.972,97	38.031,16
2 01 01	Combustibles y Lubrificantes	2.730,00	-363,44	2.366,56	30,73	0,00	30,73	2.335,83
2 01 02	Productos Farmacéuticos y Medicinales	3.554,00	2.621,83	6.175,83	403,93	1.003,13	1.407,06	4.768,77
2 01 03	Productos veterinarios	200,00	0,00	200,00	0,00	0,00	0,00	200,00
2 01 04	Tintas, pinturas y diluyentes	37.843,71	-6.126,81	31.716,90	2.638,10	5.835,14	8.473,24	23.243,65
2 01 99	Otros Productos Químicos	14.226,00	-681,16	13.544,84	83,50	5.978,44	6.061,94	7.482,90

UNIVERSIDAD NACIONAL
VICERECTORÍA DE ADMINISTRACIÓN
PROGRAMA DE GESTIÓN FINANCIERA
INFORME DE EJECUCIÓN PRESUPUESTARIA
AL 31 DE MARZO DEL 2017
RESUMEN DE EJECUCIÓN PRESUPUESTARIA
PROGRAMA VIDA UNIVERSITARIA
(Cifras en miles de colones)

COD.	PARTIDA	PRES. INICIAL	TOT. MODIF. Y PRE-EXTRA.	TOTAL PRESUP.	GIRADO AL 31-03-17	COMPROM.	TOTAL GASTADO	MONTO DISPONIBLE
2 02 00	ALIMENTOS Y PRODUCTOS AGROPECUARIOS	48.875,15	15.629,74	64.504,90	18.160,80	31.961,26	50.122,06	14.382,83
2 02 01	Productos Pecuarios y Otras Especies	100,00	0,00	100,00	0,00	0,00	0,00	100,00
2 02 02	Productos agroforestales	200,00	2.000,00	2.200,00	0,00	0,00	0,00	2.200,00
2 02 03	Alimentos y Bebidas	48.575,15	13.629,74	62.204,90	18.160,80	31.961,26	50.122,06	12.082,83
2 03 00	MATERIALES Y PROD. DE USO EN CONST. Y MANTEN.	5.278,06	25.573,85	30.851,91	467,72	26.725,48	27.193,20	3.658,71
2 03 01	Materiales y Productos Metálicos	28,00	16,20	44,20	6,20	9,72	15,92	28,28
2 03 02	Madera y Sus Derivados	0,00	24,00	24,00	23,90	0,00	23,90	0,10
2 03 04	Materiales y Prod. Elect. Telef. Y de Cómputo	4.025,06	24.140,70	28.165,77	113,21	26.715,76	26.828,97	1.336,80
2 03 99	Otros Mater. Y Prod de Uso en la Construcción	1.225,00	1.392,95	2.617,95	324,41	0,00	324,41	2.293,54
2 04 00	HERRAMIENTAS, REPUESTOS Y ACCESORIOS	4.633,50	26.403,11	31.036,61	3.086,19	23.793,13	26.879,32	4.157,29
2 04 01	Herramientas e Instrumentos	85,00	885,10	970,10	886,79	0,00	886,79	83,31
2 04 02	Repuestos y Accesorios	4.548,50	25.518,01	30.066,51	2.199,40	23.793,13	25.992,53	4.073,98
2 99 00	UTILES, MATERIALES Y SUMINISTROS DIVERSOS	199.034,14	18.233,19	217.267,33	23.005,24	55.448,70	78.453,93	138.813,40
2 99 01	Utiles y Materiales de Oficina y Cómputo	21.669,83	-730,20	20.938,63	538,72	2.262,07	2.800,79	18.137,83
2 99 02	Utiles y Materiales Médicos, Hospitalarios y de Invest	4.006,26	1.088,29	5.094,55	3.093,29	55,86	1.149,15	3.945,41
2 99 03	Productos de Papel, Cartón e Impresos	79.303,95	-12.039,10	67.264,85	360,01	27.479,59	27.839,59	39.425,26
2 99 04	Textiles y Vestuarios	13.328,50	15.455,57	28.784,07	13.099,61	12.216,44	25.316,06	3.468,01
2 99 05	Utiles y Materiales de Limpieza	17.192,02	618,08	17.810,10	617,54	5.149,73	5.767,27	12.042,83
2 99 06	Utiles y Materiales de resguardo y seguridad	175,00	6.342,11	6.517,11	6.205,52	136,59	6.342,11	175,00
2 99 07	Utiles y Materiales de Cocina y Comedor	2.016,50	642,90	2.659,40	27,62	576,59	604,21	2.055,18
2 99 99	Otros Utiles, Materiales y Suministros Diversos	61.343,08	6.855,54	68.198,63	1.062,92	7.571,83	8.634,75	59.563,88
4 00 00	ACTIVOS FINANCIEROS	9.507,32	0,00	9.507,32	0,00	0,00	0,00	9.507,32
4 01 00	PRESTAMOS	9.507,32	0,00	9.507,32	0,00	0,00	0,00	9.507,32
4 01 07	Prestamos Al Sector Privado	9.507,32	0,00	9.507,32	0,00	0,00	0,00	9.507,32
5 00 00	BIENES DURADEROS	9.111.265,50	3.894.540,72	13.005.806,23	834.431,34	5.050.438,61	5.884.869,94	7.120.936,28
5 01 00	MAQUINARIA, EQUIPO Y MOBILIARIO	1.892.639,24	656.182,44	2.548.821,68	255.863,39	875.109,72	1.130.973,10	1.417.848,57
5 01 01	Maquinaria y Equipo para la Producción	35.266,63	72.700,60	107.967,23	54.686,81	45.071,11	99.757,91	8.209,32
5 01 02	Equipo de Transporte	118.445,54	-23.077,94	95.367,60	1.117,20	49.553,87	50.671,07	44.696,53
5 01 03	Equipo de Comunicación	80.259,12	137.571,71	217.830,83	7.502,77	173.311,90	180.814,67	37.016,16
5 01 04	Equipo y Mobiliario de Oficina	306.610,90	147.483,06	454.093,96	14.786,14	112.827,07	127.613,21	326.480,75
5 01 05	Equipo y Programas de Cómputo	317.335,52	54.609,63	371.945,15	17.533,29	47.512,14	65.045,43	306.899,72
5 01 06	Equipo Sanitario de Laboratorio e Investigación	347.852,69	37.807,30	385.659,99	8.059,67	52.777,40	60.837,07	324.822,92
5 01 07	Equipo y Mobil. Educac., Deportivo y Recreativo	561.796,10	-7.024,28	554.771,82	130.768,43	198.813,04	329.581,46	225.190,35
5 01 99	Maquinaria y Equipo Diverso	125.072,73	236.112,36	361.185,09	21.409,08	195.243,19	216.652,27	144.532,81

UNIVERSIDAD NACIONAL
VICERECTORÍA DE ADMINISTRACIÓN
PROGRAMA DE GESTIÓN FINANCIERA
INFORME DE EJECUCIÓN PRESUPUESTARIA
AL 31 DE MARZO DEL 2017
RESUMEN DE EJECUCIÓN PRESUPUESTARIA
PROGRAMA VIDA UNIVERSITARIA
(Cifras en miles de colones)

COD.	PARTIDA	PRES. INICIAL	TOT. MODIF. Y PRES.EXTRA.	TOTAL PRESUP.	GIRADO AL 31-03-17	COMPROM.	TOTAL GASTADO	MONTO DISPONIBLE
5 02 00	CONSTRUCCIONES, ADICIONES Y MEJORAS	7.218.626,26	3.238.358,29	10.456.984,55	578.567,95	4.175.328,89	4.753.896,84	5.703.087,71
5 02 01	Edificios	7.027.901,05	3.215.871,95	10.243.773,00	578.567,95	4.152.842,55	4.731.410,50	5.512.362,50
5 02 02	Vías de Comunicación Terrestre	5.663,84	0,00	5.663,84	0,00	0,00	0,00	5.663,84
5 02 07	Instalaciones	3.775,89	22.486,34	26.262,23	0,00	22.486,34	22.486,34	3.775,89
5 02 99	Otras Construc., Adiciones y Mejoras	181.285,48	0,00	181.285,48	0,00	0,00	0,00	181.285,48
6 00 00	TRANSFERENCIAS CORRIENTES	8.879.056,33	113.116,78	8.992.173,11	1.640.726,56	74.787,18	1.715.513,74	7.276.659,37
6 01 03	Transferencias corrientes a Instituciones	1.767,00	0,00	1.767,00	0,00	0,00	0,00	1.767,00
6 02 00	TRANSFERENCIAS CORRIENTES AL	8.697.640,81	113.116,78	8.810.757,59	1.610.123,90	74.787,18	1.684.911,07	7.125.846,51
6 02 01	Becas a funcionarios	699.139,17	0,00	699.139,17	219.231,44	17.341,40	236.572,83	462.566,33
6 02 02	Becas a terceras personas	7.600.381,59	113.526,48	7.713.908,07	1.277.187,90	53.875,34	1.331.063,24	6.382.844,83
6 02 03	Ayudas a funcionarios	359.692,56	0,00	359.692,56	112.758,67	1.682,64	114.441,31	245.251,25
6 02 99	Otras transferencias a personas	38.427,49	-409,70	38.017,79	945,89	1.887,80	2.833,69	35.184,10
6 03 00	PRESTACIONES	40.752,53	0,00	40.752,53	4,18	0,00	4,18	40.748,35
6 03 01	Prestaciones legales	40.752,53	0,00	40.752,53	4,18	0,00	4,18	40.748,35
6 04 00	TRANSFERENCIAS CORRIENTES A	133.895,99	0,00	133.895,99	30.598,48	0,00	30.598,48	103.297,51
6 04 01	Transferencias Corrientes a Asociaciones	133.895,99	0,00	133.895,99	30.598,48	0,00	30.598,48	103.297,51
6 06 00	OTRAS TRANSFER. CORRIENTES AL SECTOR PRIVADO	5.000,00	0,00	5.000,00	0,00	0,00	0,00	5.000,00
6 06 01	Indemnizaciones	5.000,00	0,00	5.000,00	0,00	0,00	0,00	5.000,00
TOTAL EGRESOS		26.130.461,18	4.605.694,64	30.736.155,82	4.258.644,49	5.538.612,45	9.797.256,94	20.938.898,88



PROGRAMA ADMINISTRATIVO

UNIVERSIDAD NACIONAL
VICERRECTORÍA DE ADMINISTRACIÓN
PROGRAMA DE GESTIÓN FINANCIERA
INFORME DE EJECUCIÓN PRESUPUESTARIA
AL 31 DE MARZO DEL 2017
RESUMEN DE EJECUCIÓN PRESUPUESTARIA
PROGRAMA ADMINISTRATIVO
(Cifras en miles de colones)

COD.	PARTIDA	PRES. INICIAL	TOT. MODIF. Y PRES. EXTRA.	TOTAL PRESUP.	GIRADO AL 31-03-17	COMPROM.	TOTAL GASTADO	MONTO DISPONIBLE
0 00 00	REMUNERACIONES	16.567.597,67	84.694,45	16.652.292,12	4.679.206,33	0,00	4.679.206,33	11.973.085,79
0 01 00	REMUNERACIONES BASICAS	6.017.492,86	33.327,07	6.050.819,93	1.489.726,85	0,00	1.489.726,85	4.561.093,09
0 01 01	Sueldos para Cargos Fijos	5.807.429,03	0,00	5.807.429,03	1.445.036,12	0,00	1.445.036,12	4.362.392,91
0 01 03	Servicios Especiales	0,00	33.327,07	33.327,07	10.313,93	0,00	10.313,93	23.013,15
0 01 05	Suplencias	210.063,83	0,00	210.063,83	34.376,79	0,00	34.376,79	175.687,04
0 02 00	REMUNERACIONES EVENTUALES	842.041,54	0,00	842.041,54	148.505,20	0,00	148.505,20	693.536,34
0 02 01	Tiempo Extraordinario	741.554,09	0,00	741.554,09	128.931,29	0,00	128.931,29	612.622,80
0 02 02	Recargo de Funciones	64.673,49	0,00	64.673,49	15.613,81	0,00	15.613,81	49.059,67
0 02 03	Disponibilidad Laboral	13.955,00	0,00	13.955,00	2.303,07	0,00	2.303,07	11.651,93
0 02 04	Compensación Vacaciones	2.970,00	0,00	2.970,00	0,00	0,00	0,00	2.970,00
0 02 05	Dietas	18.888,96	0,00	18.888,96	1.657,03	0,00	1.657,03	17.231,93
0 03 00	INCENTIVOS SALARIALES	6.892.318,88	38.543,44	6.930.862,31	1.639.466,04	0,00	1.639.466,04	5.291.396,28
0 03 01	Retribución por Años Servicios	3.053.268,69	16.075,41	3.069.344,10	726.718,02	0,00	726.718,02	2.342.626,08
0 03 02	Restricc. Al Ejerc. Liberal de la Profesión	1.006.445,29	5.584,36	1.012.029,65	249.416,48	0,00	249.416,48	762.613,17
0 03 03	Décimo Tercer Mes	1.056.381,83	5.528,34	1.061.910,17	262.376,81	0,00	262.376,81	799.533,36
0 03 04	Salario Escolar	959.619,29	5.022,11	964.641,40	216.825,87	0,00	216.825,87	747.815,53
0 03 99	Otros Incentivos Salariales	816.603,77	6.333,22	822.936,99	184.128,87	0,00	184.128,87	638.808,12
0 04 00	CONTRIB. PAT. A L DESARROLLO Y SEG. SOCIAL	1.235.956,79	6.733,63	1.242.700,42	543.194,96	0,00	543.194,96	699.505,46
0 04 01	Contr. Patron. A Seguro de la Salud CCSS	1.172.583,88	6.401,92	1.178.985,80	527.601,46	0,00	527.601,46	651.384,34
0 04 05	Contr. Patron. A Banco Pop. Y Desar. Comunal	63.382,91	331,71	63.714,62	15.593,50	0,00	15.593,50	48.121,12
0 05 00	CONTRIB. PAT. Fds. Pensiones y Otros de Capit.	1.579.777,60	6.090,31	1.585.867,92	858.313,28	0,00	858.313,28	727.554,63
0 05 01	Contr. Patron. A Seguro de Pensiones CCSS	458.678,12	3.104,92	461.783,03	85.125,91	0,00	85.125,91	376.657,12
0 05 02	Aporte Patron. A Reg. Oblig. Pens. Complement.	190.148,73	995,13	191.143,87	46.787,24	0,00	46.787,24	144.356,62
0 05 03	Aporte Patron. A Fondo de Capital. Laboral.	380.297,47	1.990,27	382.287,74	95.571,93	0,00	95.571,93	286.715,81
0 05 04	Contrib. Patron. Otros Fondos Amist. Entes Públicos	119.534,33	0,00	119.534,33	29.883,58	0,00	29.883,58	89.650,75
0 05 05	Fdos adm entes privados	431.118,94	0,00	431.118,94	600.944,62	0,00	600.944,62	-169.825,68
1 00 00	SERVICIOS	6.451.154,17	1.614.167,34	8.065.321,51	1.060.922,45	2.451.747,53	3.512.669,98	4.552.651,53
1 01 00	ALQUILERES	714.226,09	257.800,69	972.026,78	235.763,21	577.022,73	812.785,94	159.240,84
1 01 01	Alquiler de Edificios Locales y Terrenos	712.626,09	236.826,41	949.452,50	235.220,21	556.047,95	791.268,16	158.184,34
1 01 02	Alquiler de Maquinaria, Equipo y Mobiliario	0,00	276,25	276,25	0,00	276,25	276,25	0,00
1 01 03	Alquiler de Equipo de Cómputo	0,00	8.310,03	8.310,03	0,00	8.310,03	8.310,03	0,00
1 01 04	Alquiler y Derechos Para Telecomunicaciones	1.600,00	355,00	1.955,00	510,00	1.444,50	1.954,50	0,50
1 01 99	Otros Alquileres	0,00	12.033,00	12.033,00	33,00	10.944,00	10.977,00	1.056,00
1 02 00	SERVICIOS BASICOS	1.568.564,06	120,00	1.568.684,06	281.737,75	100,00	281.837,75	1.286.846,31
1 02 01	Servicio de Agua y Alcantarillados	251.673,57	0,00	251.673,57	36.523,64	0,00	36.523,64	215.149,93
1 02 02	Servicio de Energía Eléctrica	727.295,42	0,00	727.295,42	177.190,54	0,00	177.190,54	600.104,88
1 02 03	Servicio de Correo	21.102,00	120,00	21.222,00	5.010,50	100,00	5.110,50	16.111,50
1 02 04	Servicio de Telecomunicaciones	560.647,38	0,00	560.647,38	107.785,59	0,00	107.785,59	452.861,79
1 02 99	Otros Servicios Básicos	7.845,70	0,00	7.845,70	5.227,49	0,00	5.227,49	2.618,21

UNIVERSIDAD NACIONAL
VICERRECTORÍA DE ADMINISTRACIÓN
PROGRAMA DE GESTIÓN FINANCIERA
INFORME DE EJECUCIÓN PRESUPUESTARIA
AL 31 DE MARZO DEL 2017
RESUMEN DE EJECUCIÓN PRESUPUESTARIA
PROGRAMA ADMINISTRATIVO
(Cifras en miles de colones)

COD.	PARTIDA	PREJ. INICIAL	TOT. MOOIF. Y PREJ.EXTRA	TOTAL PRESUP.	GIRADO AL 31-03-17	COMPROMI.	TOTAL GASTADO	MONTO DISPONIBLE
1 03 00	SERVICIOS COMERCIALES Y FINANCIEROS	940.439,61	68.555,05	1.008.994,67	180.880,52	48.780,18	229.660,69	779.333,97
1 03 01	Información	0,00	681,50	681,50	0,00	681,50	681,50	0,00
1 03 02	Publicidad y propaganda	250,00	-148,23	101,77	0,00	0,00	0,00	101,77
1 03 03	Impresión, Encuadernación y Otros	21.275,00	10.177,98	31.452,98	2.114,97	22.804,72	24.919,69	6.533,28
1 03 04	Transporte de Bienes	2.000,00	10.174,77	12.174,77	507,85	8.891,91	9.399,77	2.775,00
1 03 05	Transportes Aduaneros	19.000,00	-1.414,33	17.585,67	2.855,92	2.501,44	5.357,37	12.228,30
1 03 06	Comis. Y Gastos por Serv. Financ. Y Comerc.	894.500,00	0,00	894.500,00	170.783,59	0,00	170.783,59	723.716,41
1 03 07	Servs de Transport. Elect. De Informac.	3.414,61	49.083,37	52.497,98	4.618,18	13.900,60	18.518,78	33.979,20
1 04 00	SERVICIOS DE GESTIÓN Y APOYO	205.997,00	835.230,58	1.041.227,58	53.497,46	839.345,40	892.837,86	148.389,71
1 04 01	Servicios Médicos y de Laboratorio	0,00	2.811,80	2.811,80	0,00	2.533,80	2.533,80	278,00
1 04 02	Servicios Jurídicos	12.500,00	3.018,45	15.518,45	0,00	8.513,45	8.513,45	7.005,00
1 04 03	Servicios de Ingeniería	0,00	134.354,68	134.354,68	3.890,50	109.260,51	113.151,01	21.203,67
1 04 04	Servicios en Ciencias Económicas y Sociales	20.870,00	35.291,82	56.161,82	13.568,60	25.144,84	38.713,44	17.448,38
1 04 05	Serv. De desarrollo de Sist. Informáticos	3.210,00	604.343,53	607.553,53	2.633,00	596.181,89	598.814,89	8.738,64
1 04 06	Servicios Generales	124.417,00	75.867,30	200.284,30	18.761,73	93.303,91	112.065,64	88.218,66
1 04 99	Otros Servicios de Gestión y Apoyo	45.000,00	-20.457,00	24.543,00	14.638,63	4.407,00	19.045,63	5.497,37
1 05 00	GASTOS DE VIAJE Y TRANSPORTE	348.246,78	37.825,95	386.072,73	40.595,33	81.547,76	122.143,09	263.929,64
1 05 01	Transporte Dentro del País	153.680,00	33.647,73	187.327,73	6.372,52	71.625,29	77.997,81	109.329,92
1 05 02	Viáticos Dentro del País	144.925,00	2.229,07	147.154,07	22.513,61	5.633,20	28.146,81	119.007,26
1 05 03	Transporte en el Exterior	24.820,89	1.593,39	26.414,28	5.592,58	1.775,77	7.368,35	19.045,93
1 05 04	Viáticos en el Exterior	24.820,89	355,77	25.176,66	6.116,63	2.513,50	8.630,12	16.546,53
1 06 00	SEGUROS, REASEGUROS Y OTRAS OBLIGACIONES	330.132,58	165,86	330.298,43	8.130,12	0,00	8.130,12	322.168,31
1 06 01	Seguros	330.132,58	165,86	330.298,43	8.130,12	0,00	8.130,12	322.168,31
1 07 00	CAPACITACIÓN Y PROTOCOLO	200.320,70	95.234,51	295.555,21	17.894,10	161.627,41	179.521,51	116.033,70
1 07 01	Actividades de Capacitación	179.522,21	84.785,04	264.307,25	16.748,13	146.682,73	163.430,87	100.876,38
1 07 02	Actividades Protocolarias y Sociales	20.498,49	10.449,47	30.947,96	1.145,96	14.944,68	16.090,64	14.857,32
1 07 03	Gastos de Representación Institucional	300,00	0,00	300,00	0,00	0,00	0,00	300,00
1 08 00	MANTENIMIENTO REPARACION	1.738.494,66	256.928,24	1.995.422,89	215.261,17	713.047,48	928.308,66	1.067.114,24
1 08 01	Mantenimiento de Edificios y Locales	864.500,00	-12.997,51	851.502,49	79.570,29	336.906,36	416.476,65	435.025,84
1 08 03	Mantenimiento de Instalaciones y Otras obras	4.500,00	-1.450,00	3.050,00	0,00	0,00	0,00	3.050,00
1 08 04	Mantenimiento y Repar. De Maq. Y Equipo Produc.	109.200,00	18.799,70	127.999,70	19.841,06	11.126,30	30.967,36	97.032,35
1 08 05	Manten. Y Repar. De Equipo de Transporte	198.075,00	98.720,61	296.795,61	55.672,48	81.857,02	137.529,49	159.266,12
1 08 06	Manten. Y Repar. De Equipo de Comunicación	47.200,00	-14.400,00	32.800,00	0,00	6.186,26	6.186,26	26.613,74
1 08 07	Mantenimiento y Repar. De Equipo y Mobil. Oficina	39.753,62	74.107,54	113.861,16	6.894,08	86.816,69	93.710,77	20.150,38
1 08 08	Mantenimiento y Repar. De Equipo de Comp. Y Sist.	381.866,04	56.813,69	438.679,73	35.434,20	135.992,00	171.426,20	267.253,53
1 08 99	Manten. Y Repar. De Otros equipos.	93.400,00	37.334,20	130.734,20	17.849,07	54.162,85	72.011,92	58.727,28
1 99 00	SERVICIOS DIVERSOS	404.732,69	62.306,46	467.039,15	27.167,80	30.276,56	57.444,36	409.594,80
1 99 02	Intereses Moratorios y Multas	6.281,15	0,00	6.281,15	0,00	0,00	0,00	6.281,15
1 99 99	Otros Servicios No Especificados	398.451,54	62.306,46	460.758,00	27.167,80	30.276,56	57.444,36	403.313,65

UNIVERSIDAD NACIONAL
VICERRECTORÍA DE ADMINISTRACIÓN
PROGRAMA DE GESTIÓN FINANCIERA
INFORME DE EJECUCIÓN PRESUPUESTARIA
AL 31 DE MARZO DEL 2017
RESUMEN DE EJECUCIÓN PRESUPUESTARIA
PROGRAMA ADMINISTRATIVO
(Cifras en miles de colones)

COD.	PARTIDA	PRES. INICIAL	TOT. MODIF. Y PRES.EXTRA	TOTAL PRESUP.	GIRADO AL 31-03-17	COMPRON.	TOTAL GASTADO	MONTO DISPONIBLE
2 00 00	MATERIALES Y SUMINISTROS	884.838,16	182.970,59	1.067.758,75	234.939,61	224.267,83	459.207,44	608.551,31
2 01 00	PRODUCTOS QUÍMICOS Y CONEXOS	265.833,56	65.085,12	330.918,67	42.419,69	96.966,77	139.386,45	191.532,22
2 01 01	Combustibles y Lubrificantes	210.300,00	72.087,16	282.387,16	38.069,37	90.008,23	128.077,60	154.309,56
2 01 02	Productos Farmacéuticos y Medicinales	260,00	191,33	451,33	143,32	0,00	143,32	308,01
2 01 04	Tintas, pinturas y diluyentes	39.173,56	2.470,31	41.643,87	4.168,21	6.622,22	10.790,43	30.853,43
2 01 99	Otros Productos Químicos	16.100,00	-9.663,68	6.436,32	38,79	336,32	375,11	6.061,21
2 02 00	ALIMENTOS Y PRODUCTOS AGROPECUARIOS	15.815,23	13.290,85	29.106,08	4.395,56	3.677,90	8.073,46	21.032,61
2 02 02	Productos agroforestales	0,00	13,14	13,14	13,14	0,00	13,14	0,00
2 02 03	Alimentos y Bebidas	15.815,23	8.777,71	24.592,94	4.362,42	3.677,90	8.040,32	16.552,61
2 02 04	Alimentos Para Animales	0,00	4.500,00	4.500,00	20,00	0,00	20,00	4.480,00
2 03 00	MATERIALES Y PROD. DE USO EN CONST. Y MANTEN.	110.325,03	33.637,86	143.962,89	43.836,92	13.456,71	57.293,64	86.669,26
2 03 01	Materiales y Productos Metálicos	8.020,00	8.440,26	16.460,26	4.929,69	1.482,60	6.412,29	10.047,97
2 03 02	Materiales y productos minerales	9.000,00	2.558,87	11.558,87	1.058,87	2.500,00	3.558,87	8.000,00
2 03 03	Madera y Sus Derivados	8.400,00	6.795,46	15.195,46	3.530,94	330,28	3.861,22	11.334,24
2 03 04	Materiales y Prod. Elect. Telef. Y de Cómputo	61.130,00	11.654,72	72.784,72	28.068,26	7.069,39	35.137,64	37.647,08
2 03 05	Materiales y Productos de Vidrio	3.750,00	3.948,23	7.698,23	154,23	0,00	154,23	7.544,00
2 03 06	materiales y Productos de Plástico	1.665,03	3.640,89	5.305,92	1.932,79	2.074,45	4.007,23	1.298,69
2 03 99	Otros Mater. Y Prod de Uso en la Construcción	18.360,00	-3.400,58	14.959,42	4.162,15	0,00	4.162,15	10.797,27
2 04 00	HERRAMIENTAS, REPUESTOS Y ACCESORIOS	107.916,48	-4.241,48	103.675,00	16.282,98	35.620,95	51.903,93	51.771,08
2 04 01	Herramientas e Instrumentos	13.221,48	5.659,51	18.880,98	4.138,77	332,30	4.471,07	14.409,91
2 04 02	Repuestos y Accesorios	94.695,00	-9.900,98	84.794,02	12.144,20	35.288,65	47.432,85	37.361,17
2 99 00	UTILES, MATERIALES Y SUMINISTROS DIVERSOS	384.947,87	75.148,24	460.096,11	128.004,46	74.545,50	202.549,96	257.546,15
2 99 01	Utiles y Materiales de Oficina y Cómputo	65.597,44	-17.731,21	47.866,24	4.277,65	8.709,70	12.987,35	34.878,89
2 99 02	Utiles y Materiales Médicos, Hospitalarios y de Investigación	54.698,06	-13.660,81	41.037,25	1.339,19	0,00	1.339,19	39.698,06
2 99 03	Productos de Papel, Cartón e Impresos	25.269,76	8.153,78	33.423,54	4.227,87	5.816,74	10.044,62	23.378,92
2 99 04	Textiles y Vestuarios	68.285,57	56.604,96	124.890,52	51.033,95	28.979,25	80.013,20	44.877,32
2 99 05	Utiles y Materiales de Limpieza	64.147,55	-27.360,79	36.786,76	342,52	10.480,33	10.822,85	25.963,92
2 99 06	Utiles y Materiales de resguardo y seguridad	54.510,00	52.499,87	107.009,87	49.702,28	14.237,77	63.940,05	43.069,82
2 99 07	Utiles y Materiales de Cocina y Comedor	2.150,00	2.384,16	4.534,16	135,22	296,71	431,93	4.102,23
2 99 99	Otros Utiles, Materiales y Suministros Diversos	50.289,48	14.258,29	64.547,77	16.945,78	6.025,00	22.970,78	41.576,99
3 00 00	INTERESES Y COMISIONES	58.021,40	0,00	58.021,40	7.827,15	0,00	7.827,15	50.194,25
3 04 00	COMISIONES Y OTROS GASTOS	58.021,40	0,00	58.021,40	7.827,15	0,00	7.827,15	50.194,25
3 04 05	Diferencias por tipo de cambio	58.021,40	0,00	58.021,40	7.827,15	0,00	7.827,15	50.194,25
5 00 00	BIENES DURADEROS	16.167.201,21	-583.528,01	15.583.673,20	435.262,12	9.011.061,22	9.446.323,34	6.137.349,86
5 01 00	MAQUINARIA, EQUIPO Y MOBILIARIO	3.982.981,92	-155.509,88	3.827.472,04	217.544,54	2.074.420,87	2.291.965,41	1.535.506,63
5 01 01	Maquinaria y Equipo para la Producción	145.000,92	275.592,00	420.592,93	9.280,50	411.312,42	420.592,93	0,00
5 01 02	Equipo de Transporte	850.083,82	329.582,87	1.179.666,69	1.117,20	678.548,91	679.666,11	500.000,58
5 01 03	Equipo de Comunicación	489.005,50	-365,57	488.639,92	21.213,66	336.697,87	357.911,54	130.728,38
5 01 04	Equipo y Mobiliario de Oficina	863.055,80	-517.858,25	345.197,55	32.935,14	249.700,20	282.635,34	62.562,22
5 01 05	Equipo y Programas de Cómputo	834.019,58	-232.706,86	601.312,71	24.712,30	30.333,77	55.046,07	546.266,64
5 01 06	Equipo Sanitario de Laboratorio e Investigación	159.054,95	-66.922,32	92.132,62	7.503,91	19.439,19	26.943,10	65.189,52
5 01 07	Equipo y Mobil. Educac., Deportivo y Recreativo	67.168,46	-59.226,75	7.941,71	0,00	3.080,33	3.080,33	4.861,38
5 01 99	Maquinaria y Equipo Diverso	575.592,89	116.395,01	691.987,91	120.781,83	345.308,16	466.089,99	225.897,91

UNIVERSIDAD NACIONAL
VICERRECTORÍA DE ADMINISTRACIÓN
PROGRAMA DE GESTIÓN FINANCIERA
INFORME DE EJECUCIÓN PRESUPUESTARIA
AL 31 DE MARZO DEL 2017
RESUMEN DE EJECUCIÓN PRESUPUESTARIA
PROGRAMA ADMINISTRATIVO
(cifras en miles de colones)

COD.	PARTIDA	PRES. INICIAL	TOT. MGUIF. Y PRES. EXTRA.	TOTAL PRESUP.	GIRADO AL 31-03-17	COMPROM.	TOTAL GASTADO	MONTO DISPONIBLE
5 02 00	CONSTRUCCIONES, ADICIONES Y MEJORAS	12.147.807,71	-426.818,13	11.720.989,57	217.717,58	6.936.640,35	7.154.357,93	4.566.631,64
5 02 01	Edificios	11.101.644,67	-1.031.532,68	10.070.111,99	145.663,39	6.328.730,32	6.474.393,71	3.595.718,28
5 02 02	Vías de Comunicación Terrestre	429.217,02	277.539,10	706.756,12	0,00	310.788,78	310.788,78	395.967,34
5 02 04	Obras Marítimas y fluviales	167.478,02	0,00	167.478,02	0,00	0,00	0,00	167.478,02
5 02 06	Obras Urbanísticas	449.468,00	0,00	449.468,00	0,00	0,00	0,00	449.468,00
5 02 07	Instalaciones	0,00	247.753,54	247.753,54	18.782,45	265.971,09	284.753,54	-37.000,00
5 02 99	Otras Construc., Adiciones y Mejoras	0,00	79.421,90	79.421,90	53.271,74	31.150,16	84.421,90	-5.000,00
5 03 00	BIENES PREEXISTENTES	25.000,00	0,00	25.000,00	0,00	0,00	0,00	25.000,00
5 03 01	Terrenos	25.000,00	0,00	25.000,00	0,00	0,00	0,00	25.000,00
5 99 00	BIENES DURADEROS DIVERSOS	11.411,59	-1.200,00	10.211,59	0,00	0,00	0,00	10.211,59
5 99 03	Bienes Intangibles	11.411,59	-1.200,00	10.211,59	0,00	0,00	0,00	10.211,59
6 00 00	TRANSFERENCIAS CORRIENTES	2.324.056,60	5.220,70	2.329.277,30	395.288,98	397,62	395.686,60	1.933.590,70
6 01 00	TRANSFERENCIAS CORRIENTES AL	883,50	0,00	883,50	0,00	0,00	0,00	883,50
6 01 03	Transferencias corrientes a instituciones	883,50	0,00	883,50	0,00	0,00	0,00	883,50
6 02 00	TRANSFERENCIAS CORRIENTES AL	13.765,06	0,00	13.765,06	1.540,60	0,00	1.540,60	12.224,46
6 02 01	Becas a funcionarios	853,43	0,00	853,43	0,00	0,00	0,00	853,43
6 02 02	Becas a terceras personas	1.706,86	0,00	1.706,86	0,00	0,00	0,00	1.706,86
6 02 03	Ayudas a funcionarios	1.706,86	0,00	1.706,86	0,00	0,00	0,00	1.706,86
6 02 99	Otras transferencias a personas	9.497,91	0,00	9.497,91	1.540,60	0,00	1.540,60	7.957,31
6 03 00	PRESTACIONES	1.923.260,38	3.562,15	1.926.822,53	308.163,69	0,00	308.163,69	1.618.658,83
6 03 01	Prestaciones legales	1.923.260,38	3.562,15	1.926.822,53	308.163,69	0,00	308.163,69	1.618.658,83
6 04 00	TRANSFERENCIAS CORRIENTES A	348.133,83	1.658,55	349.792,39	83.936,94	0,00	83.936,94	265.855,45
6 04 01	Transferencias Corrientes a Asociaciones	316.914,56	1.658,55	318.573,12	78.841,76	0,00	78.841,76	239.731,36
6 04 04	transf. Corr. A Otras Entidades Sin Fines Lucrativos	31.219,27	0,00	31.219,27	5.095,18	0,00	5.095,18	26.124,09
6 06 00	OTRAS TRANSFER. CORRIENTES AL SECTOR PRIVADO	22.518,00	0,00	22.518,00	630,00	0,00	630,00	21.888,00
6 06 01	Indemnizaciones	22.518,00	0,00	22.518,00	630,00	0,00	630,00	21.888,00
6 07 00	TRANSFER. CORRIENTES AL SECTOR EXTERNO	15.495,83	0,00	15.495,83	1.017,75	397,62	1.415,37	14.080,45
6 07 01	Transfer. Corrientes Organismos Internacionales	15.495,83	0,00	15.495,83	1.017,75	397,62	1.415,37	14.080,45
TOTAL EGRESOS		42.452.869,21	1.303.475,07	43.756.344,28	6.813.446,64	11.687.474,20	18.500.920,84	25.255.423,44



ANEXOS



ANEXO N°1

DETALLE DE LA DEUDA

VICERRECTORÍA DE ADMINISTRACIÓN
PROGRAMA DE GESTIÓN FINANCIERA
DETALLE DE LA DEUDA
AL 31 DE MARZO DEL 2017
(Cifras en miles de colones)

Deuda Interna	Amortización		Intereses		Saldo de la deuda
	Presupuesto Total	Real	Presupuesto Total	Real	
Préstamo N° BNCR 4-3-30471107 a. Ley o disposición que lo autoriza a.1 Artículo quinto, inciso III, de la sesión ordinaria celebrada el 27 de marzo del 2008, acta N°2912 de la Universidad Nacional a.2 Comisión especial de crédito según artículo b sesión 1167 y ratificada por la Junta Directiva según nota del 29 de setiembre del 2008 en el Banco Nacional b. Fecha de formalización: 14 diciembre 2008 c. Nombre del acreedor: Banco Nacional de Costa Rica d. Finalidad: Inversión en Infraestructura proyecto Sede Liberia	230.967,76	31.236,99	128.255,45	15.465,76	559.719,55
Préstamo N° BPDC 021-017-045051-5 a. Ley o disposición que lo autoriza a.1 Artículo quinto, inciso III, de la sesión ordinaria celebrada el 27 de marzo del 2008, acta N°2912 de la Universidad Nacional a.2 Aprobado por el nivel Resolutivo Gerencial Pleno el 30 de julio 2008 acta número 9 artículo 30, según informe de análisis DBC-559-2008 b. Fecha de formalización: 14 diciembre 2008 c. Nombre del acreedor: Banco Popular y de Desarrollo Comunal d. Finalidad: Inversión en infraestructura proyecto Sede Liberia		26.002,58		18.126,02	650.413,05
Total	230.967,76	57.239,57	128.255,45	33.591,78	1.230.132,60

ANEXO N°2

TRANSFERENCIAS SEGÚN EJECUCIÓN DEL GASTO

UNIVERSIDAD NACIONAL
VICERRECTORIA DE ADMINISTRACIÓN
PROGRAMA DE GESTIÓN FINANCIERA
TRANSFERENCIAS SEGÚN EJECUCIÓN DEL GASTO
AL 31 DE MARZO DEL 2017
(cifras reales - colones corrientes)

CONCEPTO	DETALLE		
TRANSFERENCIAS CORRIENTES			2.725.268,29
SECTOR PUBLICO		75.818,21	
INSTITUCIONES DESCONCENTRADAS NO EMP		75.818,21	
CONARE	Pago por informes de autoevaluación con fines de acreditación y el informe de avance de cumplimiento de mejoramiento a CONARE	75.818,21	
EMPRESAS PUBLICAS NO FINANCIERA		0,00	
Universidad de Costa Rica			
SECTOR PRIVADO			
A PERSONAS		2.648.189,21	
Prestaciones Legales	Monto cancelado por concepto de liquidaciones de funcionarios	266.748,01	
Indemnizaciones	Pagos por sentencias	630,00	
Becas y Ayudas a Estudiantes	Monto cancelado a estudiantes que solicitan becas o ayudas de la Institucion	1.280.867,29	
Becas a Funcionarios	Monto que se cancela a funcionarios por concepto de becas otorgadas para estudios universitarios	335.033,66	
Ayudas a Funcionarios	Monto que se cancela a funcionarios por concepto de ayudas para participar en cursos, talleres de capacitación	112.758,67	
Otras transferencias personas	Pago de ayudas a estudiantes	3.062,73	
A INSTITUCIONES PRIVADAS		649.088,86	
Contribución Patronal Fondo de Ahorro/Préstamo	Monto cancelado por concepto de gasto por cesantía para liquidaciones	359.969,89	
Transferencia Cesantía Institucional	Monto cancelado por concepto de gasto por cesantía para liquidaciones	41.419,86	
Aporte al Sindicato de Trabajadores -SITUN-	Corresponde al monto transferido al Sindicato de Trabajadores de la UNA por aporte institucional	5.095,18	
Transferencias a fundaciones	Transferencias para la FUNDAUNA	242.603,92	
SECTOR EXTERNO		1.260,86	
Cuotas a Organismos Internacionales y otros	Corresponde a membresías pagadas a IFLA e ICASA	1.260,86	
TRANSFERENCIAS DE CAPITAL			0,00
Aportes Personas/ Instituciones Privadas			
TOTAL DE TRANSFERENCIAS			2.725.268,29

ANEXO N°3

**CERTIFICACIÓN CAJA
COSTARRICENSE DE SEGURO
SOCIAL**

**Documento Consulta Morosidad
No. 201704854547
Patrono al Día**

Funcionario:	LAURA DELGADO ULATE
Tipo/Número:	0/107390987
Institución:	UNIVERSIDAD NACIONAL

Al ser las 8:23 AM del 28/04/2017 he procedido a consultar vía Web a la Caja Costarricense de Seguro Social - Sistema Centralizado de Recaudación (SICERE) a:

RAZÓN SOCIAL/NOMBRE	CÉDULA(FIS/JUR)
UNIVERSIDAD NACIONAL	4000042150

REVISADOS LOS REGISTROS POR CONCEPTO DE CUOTAS OBRERAS Y PATRONALES, ARREGLOS DE PAGO, CHEQUES DEBITADOS Y OTRAS FACTURAS, EL PATRONO / TRABAJADOR INDEPENDIENTE ARRIBA DETALLADO CON CÉDULA Y RAZÓN SOCIAL INDICADA SE ENCUENTRA AL DÍA

NÚMERO PATRONAL	NOMBRE O RAZÓN SOCIAL	LUGAR DE PAGO
4000042150	UNIVERSIDAD NACIONAL	HEREDIA

----- Última Línea -----

Nombre y Firma de Funcionario Responsable <i>Laura Delgado Ulate</i>	
Funcionario de Institución que emite el Documento	

Este documento es nulo si no cuenta con el nombre y la firma del funcionario responsable y sin el sello de la institución que lo emite