

Programa Gestión Financiera  
**UNIVERSIDAD NACIONAL**

**INFORME DE EJECUCIÓN PRESUPUESTARIA**

**AL 30 DE SETIEMBRE DEL 2017**

**RESUMEN EJECUTIVO**

**CONTRALORIA GENERAL DE LA REPÚBLICA**



**UNA**  
UNIVERSIDAD  
NACIONAL  
COSTA RICA



**UNIVERSIDAD NACIONAL**  
**VICERRECTORÍA DE ADMINISTRACIÓN**  
**PROGRAMA DE GESTIÓN FINANCIERA**  
**SECCIÓN DE PRESUPUESTO**

---

**INFORME DE EJECUCIÓN PRESUPUESTARIA**  
**AL 30 DE SETIEMBRE DEL 2017**

**RESUMEN EJECUTIVO**  
**CONTRALORIA GENERAL DE LA REPÚBLICA**

OCTUBRE 2017

---

**ÍNDICE**

<b>INTRODUCCIÓN</b>	<b>3</b>
<b>COMENTARIOS GENERALES</b>	<b>5</b>
Sección de Ingresos	5
Sección de Egresos	10
<b>CUADRO DE INGRESOS</b>	<b>21</b>
<b>EJECUCIÓN PRESUPUESTARIA DE EGRESOS</b>	<b>24</b>
• Consolidado General Total Universidad	25
• Consolidado General y por Programa	30
<b>ANEXOS – INFORMACIÓN COMPLEMENTARIA</b>	<b>46</b>
• Anexo 1: Detalle de la deuda.	
• Anexo 2: Transferencia según el gasto	
• Anexo 3: Documento de la Caja Costarricense de Seguro Social de estar al día.	



# INTRODUCCIÓN

## **INTRODUCCIÓN**

Este informe presenta la ejecución del presupuesto de Ingresos y Egresos al 30 de setiembre del 2017 de la Universidad Nacional, por medio de cuadros y gráficos analíticos que muestran de forma acumulada y resumida la ejecución correspondiente al primer semestre del presente período, destacando los siguientes aspectos:

La formulación del presupuesto ordinario 2017 fue incorporada al Módulo de Finanzas del Sistema SCT-BANNER en diciembre del 2016, con la aprobación por parte de la Contraloría General de la República según oficio 16077 (DFOE-SOC-1248) de fecha 7 de diciembre del 2016.

- El presupuesto 2017, está disponible en el sistema BANNER para ser ejecutado desde el 01 de enero del 2017, fecha en que las unidades pueden iniciar con la ejecución del presupuesto asignado, para este período.

El presupuesto laboral inicia su actividad a partir del 4 de enero del 2017, por lo que desde ese momento se empieza con la ejecución de este tipo de presupuesto.

- Se migró del presupuesto 2016, la suma de 32.700.426,80 miles de colones, correspondientes a compromisos presupuestarios de ese período, que demandan las obligaciones legales de la Universidad Nacional, según lo establecido en la normativa presupuestaria en la Ley de Administración Financiera y Presupuestos Públicos. Es importante indicar que de la suma anterior, 18.664.837,49 miles de colones corresponden a compromisos de recursos de aplicación general, y 14.035.589,32 miles de colones corresponden a compromisos de recursos de aplicación específica, generados principalmente por ventas de servicios, proyectos financiados con recursos de convenios, leyes, FIDA, Fondos del Sistema, entre otros.

Por lo tanto, desde el 16 de enero del 2017 se empieza a ejecutar y a reflejar como gasto los recursos citados.

- La Proveduría Institucional de la Universidad Nacional empieza su proceso de compra a partir del 16 de enero del 2017, con lo cual se activa la ejecución del presupuesto de operación e inversión.



# **COMENTARIOS GENERALES**

**COMENTARIOS GENERALES**

**SECCIÓN DE INGRESOS**

**(Cifras en miles de colones)**

El presupuesto de ingresos de la Universidad Nacional al 30 de setiembre del 2017, asciende a un total de 174.795.901,19, el cual corresponde al monto de 156.098.946,38 aprobado por el Ente Contralor en el mes de diciembre 2016 mediante oficio 16077 (DFOE-SOC-1248) más lo incorporado en los Presupuestos Extraordinarios I y II de este año. Es importante mencionar, que en el mes de febrero se presentó al Consejo Universitario y a la Contraloría General de la República, el I Presupuesto Extraordinario 2017 por un monto de 20.763.627,88 miles de colones, el cual fue aprobado por la Contraloría General de la República según oficio 02348 (DFOE-SOC-0290), con fecha 24 de febrero 2017, por un monto de 20.733.659,27 miles de colones. Asimismo, en el mes de marzo 2017 se presentó el II Presupuesto Extraordinario 2017, el mismo fue aprobado por la Contraloría General de la República según oficio 04960 (DFOE-SOC-0456), con fecha 3 de mayo 2017, por un monto de -2.036.704,46 miles de colones, lo que significa que al cierre de setiembre de este año, el presupuesto aprobado es por la suma de 174.795.901,19.

**COMPOSICIÓN DEL PRESUPUESTO DE INGRESOS (cifras en miles de colones)**

La conformación del presupuesto de ingresos a nivel de distribución de recursos, muestra un presupuesto de aplicación general de 128.502.944,31 para un 73,52%, y un presupuesto de aplicación específica de 46.292.956,88 para un 26,48%.

**Cuadro 1. UNIVERSIDAD NACIONAL**  
**Conformación del presupuesto de ingresos por tipo de recursos**  
**Al 30 de setiembre del 2017**  
**(Cifras en miles de colones)**

Detalle	Monto	%
Recursos de aplicación general	128.502.944,31	73,52
Recursos de aplicación específica	46.292.956,88	26,48
<b>Total presupuesto</b>	<b>174.795.901,19</b>	<b>100,00</b>

**Fuente: Cuadro de ingresos presupuestarios**



**INFORME DE EJECUCIÓN PRESUPUESTARIA  
AL 30 DE SETIEMBRE DEL 2017**

En el siguiente cuadro se muestra la ejecución de los ingresos, al 30 de setiembre del 2017 la cual asciende a **139.737.402,64** para un **79,94%** de total presupuestado, porcentaje de ejecución que se encuentra por encima del promedio lineal de referencia que debería tener (75,00%) partiendo de un ingreso de un 100,00% en los doce meses. Es importante indicar que a la fecha, se encuentra registrada la totalidad del ingreso correspondiente al superávit del año 2016, el cual es resultado del proceso de Liquidación Presupuestaria de ese periodo. El mismo se encuentra en lo que se refiere al presupuesto de este rubro incorporado con una proyección en el presupuesto ordinario 2017 y la diferencia (superávit real – superávit formulado) en el II Presupuesto Extraordinario de este mismo periodo. Sin embargo, como se observa en el cuadro en el superávit específico presupuestado, se debe realizar un ajuste el cual se encuentra planteado en el III Presupuesto Extraordinario 2017 presentado a la Contraloría General de la República en el mes de setiembre, y que a la fecha está en proceso de aprobación.

**Cuadro 2. UNIVERSIDAD NACIONAL  
Resumen de ejecución de ingresos  
Al 30 de setiembre del 2017  
(Cifras en miles de colones)**

Descripción	Presupuesto	Ingreso real	% de ejecución real	Diferencia	% de ejecución diferencia
<b>INGRESOS CORRIENTES</b>	<b>140.147.607,11</b>	<b>105.227.265,81</b>	<b>75,08</b>	<b>34.920.341,31</b>	<b>24,92</b>
Ingresos tributarios	53.874,20	39.872,93	74,01	14.001,26	25,99
Ingresos no tributarios	8.536.813,19	8.403.640,63	98,44	133.172,56	1,56
<i>Venta de bienes y servicios</i>	884.706,84	592.070,56	66,92	292.636,28	33,08
<i>Derechos administrativos</i>	4.519.645,35	4.612.160,91	102,05	-92.515,57	-2,05
<i>Ingresos de la propiedad</i>	2.998.228,00	2.958.772,22	98,68	39.455,78	1,32
<i>Otros ingresos no tributarios</i>	134.233,00	240.636,94	179,27	-106.403,94	-79,27
Transferencias corrientes	131.556.919,73	96.783.752,24	73,57	34.773.167,48	26,43
<b>TRANSFERENCIAS DE CAPITAL</b>	<b>0,00</b>	<b>0,00</b>	<b>0,00</b>	<b>0,00</b>	
<b>FINANCIAMIENTO</b>	<b>34.648.294,08</b>	<b>34.510.136,84</b>	<b>99,60</b>	<b>138.157,24</b>	<b>0,40</b>
Superávit libre	25.199.463,09	25.199.463,09	100,00	0,00	0,00
Superávit específico	9.448.830,99	9.310.673,75	98,54	138.157,24	1,46
<b>TOTALES</b>	<b>174.795.901,19</b>	<b>139.737.402,64</b>	<b>79,94</b>	<b>35.058.498,55</b>	<b>20,06</b>

Fuente: Cuadro de ingresos

Del cuadro anterior se menciona que los ingresos se agrupan en tres grandes sectores:

### **1. Ingresos corrientes**

El rubro de “**Ingresos corrientes**” muestra una ejecución de **105.227.265,81** para un **75,08%**, al nivel de todos los ingresos representa según la ejecución un 75,30% de los ingresos recibidos, si se toma en consideración lo presupuestado representa un 80,18%.

En este rubro la partida de mayor importancia relativa es la de **transferencias corrientes** que muestra una ejecución por un monto de 96.783.752,24 para un 73,57%; esta partida constituye el 69,26% de todos los ingresos recibidos a la fecha y según lo presupuestado representa un 75,26% del presupuesto de ingreso.

En relación a los **ingresos tributarios**, incorpora los ingresos por concepto de la Ley del Cemento, el cual muestra un ingreso por la suma de **39.872,93** para un **74,01%**.

Por otra parte, el grupo de **Ingresos no tributarios**, muestra una ejecución de **8.403.640,63** para un **98,44%**; en ese sentido se especifica el detalle de ingresos por partida de este grupo:

- En la partida de **Venta de bienes y servicios**, ingresaron **592.070,56** para un **66,92%**, estos ingresos son originados por proyectos que han incorporado recursos según el reglamento de transferencia tecnológica y vínculo externo; además de proyectos que serán ejecutados en la FUNDAUNA, pero que el proveedor solicita que los recursos ingresen a la Universidad.
- En la partida de **Derechos Administrativos** han ingresado **4.612.160,91** para un **102,05%**, este porcentaje muestra un valor superior al esperado, ya que en el mes de setiembre se activa el cobro del segundo ciclo lectivo 2017, por derechos del cobro de la matrícula a los estudiantes.
- En la partida de **Ingresos de la propiedad**, han ingresado **2.958.772,22** para un **98,68%**, estos ingresos principalmente son originados por intereses generados por títulos valores, con entidades públicas.

- En la partida de **Otros ingresos no tributarios**, han ingresado **240.636,94** para un **179,27%**, son ingresos que se registran por otros ingresos no especificados, los cuales se refiere a multas de la biblioteca, reintegro de multas y comisiones, devoluciones de ayudas y becas a funcionarios, otros ingresos.

En relación con la ejecución de los ingresos por **transferencias corrientes** se indica lo siguiente:

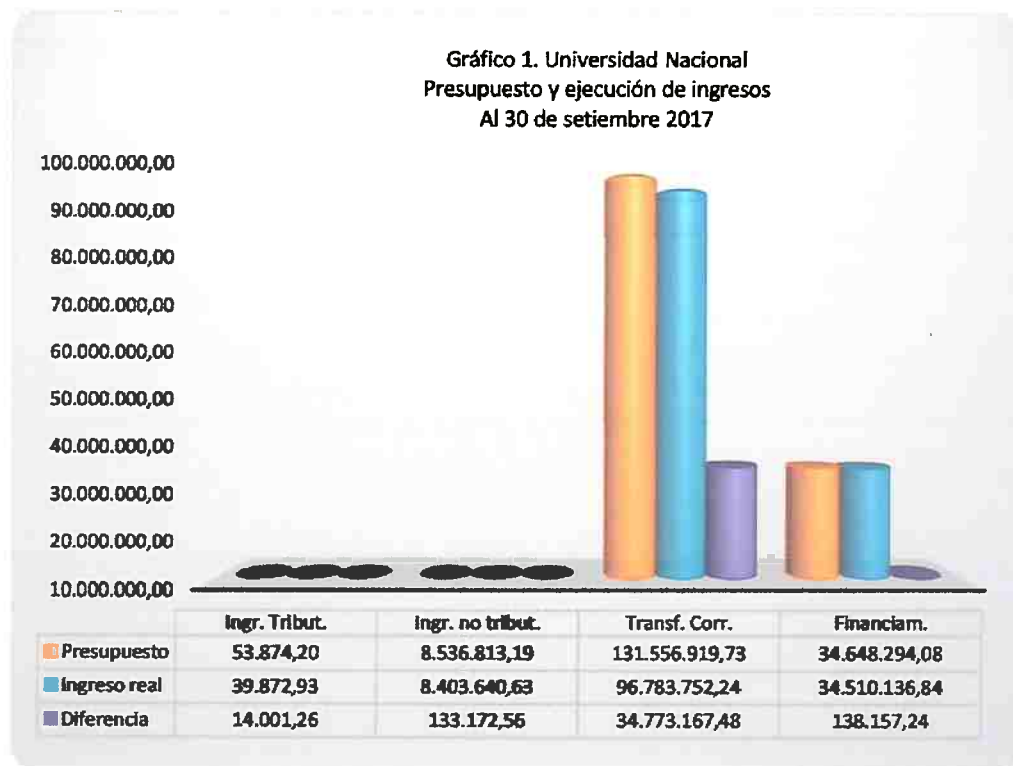
- El ingreso registrado por parte del Gobierno Central de la subvención Fondo Especial de la Educación Superior (FEES) acumulado a este trimestre por la suma de 83.438.193,97 para un 76,92% del total presupuestado.
- Los ingresos correspondientes a la Ley 8457 Rentas Propias, asciende a la suma de 1.352.113,85 para una ejecución de un 68,55%.
- Ingresos procedentes del Banco Mundial por medio del Ministerio de Hacienda con un ingreso de 11.181.398,12 para una ejecución de un 54,63%.
- El rubro de transferencias corrientes de órganos desconcentrados han ingresado del aporte Ley Nacional de Emergencias No. 8488 la suma de 508.320,50, de la Comisión Nacional Prevención, Riesgo y Emergencia un monto de 3.908,11.
- En el rubro de Transferencias corrientes de instituciones desconcentradas no empresariales han ingresado del CONICTI 10.464,98, del Consejo Nacional de Rectores 227.680,56, de la Universidad de Costa Rica 3.659,32.
- En el rubro de Transferencias corrientes de instituciones públicas financieras ingresó la suma de 14.256,83 por convenio con el Banco Nacional de Costa Rica.
- En el rubro de Transferencias corrientes del Sector Privado, ha ingresado de Fundación de Parques Nacionales la suma de 972,00.

- En Transferencias corrientes del sector externo han ingresado 42.784,00.

### 3. Financiamiento

En relación a este rubro, los recursos proceden de los ingresos por concepto de “Recursos de vigencias anteriores”, los mismos se encuentran registrados por un monto de 34.510.136,84 con una ejecución del 99,60%, desglosados en superávit libre por 25.199.463,09 con una ejecución en el ingreso del 100%, y superávit específico por 9.310.673,75 con una ejecución del 98,54%, ya que la Contraloría General de la República pidió reclasificar el financiamiento de 138.157,24 que sufragaban gastos por transferencias que en realidad fueron atendidos con recursos del período, por lo que el presupuesto en ese monto no pudo ser ajustado en el II Presupuesto Extraordinario 2017. Es por tal motivo, que se incluyó en el III Presupuesto Extraordinario del año.

En el siguiente gráfico, se puede apreciar la importancia que tienen las transferencias corrientes en los ingresos, siendo la principal fuente de recursos que ha ingresado, así como la participación de las otras partidas de ingresos.

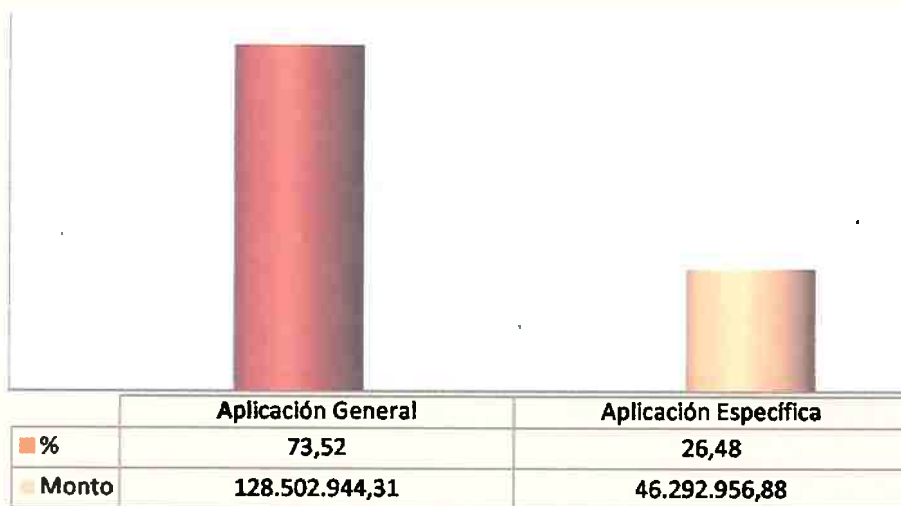


**SECCIÓN DE EGRESOS  
(Cifras en miles de colones)**

**COMPOSICIÓN DEL PRESUPUESTO DE EGRESOS**

El total del monto del presupuesto de egresos asciende a **174.795.901,19** distribuido en **128.502.944,31** por recursos de aplicación general para un **73,52%** y **46.292.956,88** de recursos de aplicación específica para un **26,48%**.

**Gráfico 2.  
Universidad Nacional  
Composición del Presupuesto de gastos por tipo de recursos  
Al 30 de setiembre del 2017**



La composición del presupuesto de egresos por partida, de forma integrada al 30 de setiembre del 2017, está conformado de la siguiente forma: un 45,83% corresponde a partidas laborales llamadas “Remuneraciones”, un 34,19% se encuentra presupuestado para atender “Bienes duraderos”, el 9,72% corresponde a la partida de “Transferencias corrientes”, el 8,11% para atender “Servicios”, el 1,87% es para la partida de “Materiales y Suministros”, el 0,13% es para atender “Amortización”, el 0,12% corresponde a la partida de “Intereses y comisiones”, el 0,01% son de la partida de “Cuentas especiales” y el 0,01% corresponde a la partida de “Activos financieros”. Se muestra la información gráficamente a continuación:



**EJECUCIÓN AL 30 DE SETIEMBRE DEL 2017**

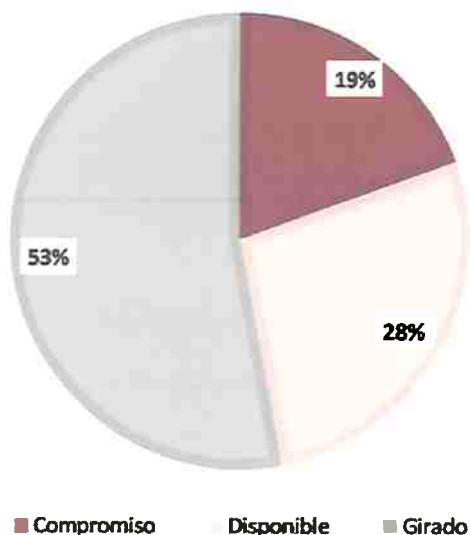
La ejecución de egresos al 30 de setiembre del 2017 se muestra en el siguiente cuadro y gráfico, el cual destaca que la ejecución de forma integrada es del **72,37%**, conformado por un **52,98%** registrado como girado o actividad a la fecha y un **19,39%** que corresponde a compromisos presupuestarios.

**Cuadro 3. UNIVERSIDAD NACIONAL  
Resumen de ejecución de egresos  
Total Universidad Al 30 de setiembre 2017**

Descripción	Monto	% de ejecución
Presupuesto	174.795.901,19	100,00
Girado	92.606.703,08	52,98
Compromisos	33.885.216,30	19,39
<b>Gastado</b>	<b>126.491.919,38</b>	<b>72,37</b>
Disponible	48.303.981,81	27,63

Fuente: consolidado de egresos

**GRÁFICO 4. UNIVERSIDAD NACIONAL  
CONFORMACIÓN DE LA EJECUCIÓN DE EGRESOS  
RECURSOS INTEGRADOS  
AL 30 DE SETIEMBRE DEL 2017**



De los resultados obtenidos y considerando como referencia el porcentaje de ejecución para nueve meses del periodo 2017 de un 75%, que correspondería a la ejecución proporcional del 100% en doce meses del año, se determina que el porcentaje alcanzado de 72,37% al III trimestre 2017 es inferior al parámetro de referencia, asimismo, es menor en términos porcentuales en un 3,11 pp en comparación con la ejecución a setiembre del año 2016 (75,48%), y en monto absoluto muestra una ejecución por 9.362.275,44 (miles de colones) ejecutados de más de un año a otro. Al respecto, interesa señalar los siguientes factores que han incidido en el resultado del grado de ejecución presupuestaria al 30 de setiembre 2017:

- El presupuesto del 2017, se encuentra disponible para ejecutar en el sistema Banner a partir del 1 de enero; sin embargo, los recursos laborales comenzaron su ejecución el 4 de enero, con la elaboración de acciones de personal y el 14 de enero la ejecución de recursos de operación e inversión. En el caso de estos últimos recursos los funcionarios y las funcionarias que tienen bajo su responsabilidad la ejecución, los utilizan generalmente con mayor incidencia a partir II y III trimestre de cada año.
- Las operaciones de contratación administrativa inician a mediados del mes de enero, lo que implica que el período de ejecución al cierre de setiembre de las partidas de bienes duraderos, servicios, materiales y suministros, corresponde prioritariamente a los meses de febrero a setiembre del 2017.
- La incorporación de compromisos presupuestarios del período anterior por un monto de 32.700.426,80.
- El Primer presupuesto extraordinario 2017 por un monto de 20.733.659,27, fue aprobado por la Contraloría General de la República en el mes de febrero 2017, del mismo se incorporaron ingresos tales como: los recursos por transferencias del Ministerio de Hacienda de algunos proyectos de Fondos del Sistema aprobados posterior a la formulación del Presupuesto inicial y principalmente los recursos para el Plan de Mejoramiento Institucional, procedentes del empréstito del Gobierno con el Banco Mundial .



- La aprobación del II presupuesto extraordinario 2017, aprobado por la Contraloría General de la República en el mes de mayo 2017, que a pesar de ser un presupuesto con monto negativo, contiene lo siguiente: aumento de la estimación de los proyectos de ventas de servicios que ingresan a la Universidad, pero que deben ser trasladados a la FUNDAUNA, con el fin de que se ejecuten por medio de esta entidad, aumento del presupuesto de matrícula y su aplicación en gastos por exoneración de becas a estudiantes bajo la base de registro devengado, por no haberse incorporado en la formulación presupuestaria, aumento recursos de Fondos del Sistema para un proyecto que inicialmente la Contraloría General de la República improbo en el I Presupuesto Extraordinario, aumento por recursos que transfiere el CONARE para varios proyectos, aumento para incorporar una pequeña diferencia de la estimación de los superávit para los recursos de aplicación general denominado superávit libre como resultado de la liquidación presupuestaria 2016 y la proyección incorporada en el Presupuesto Ordinario. Así como la disminución del superávit específico del 2016 según la estimación de este superávit incorporado en el presupuesto inicial versus el resultado de la liquidación presupuestaria 2016, con el inconveniente que recursos procedentes del Ministerio de Educación Pública y Hacienda, por el empréstito del Gobierno con el Banco Mundial, no ingresaron en el año 2016. Además incorpora ingresos por superávit específico, que financian gastos de operación por compromisos presupuestarios, los cuales corresponden a obligaciones ya contraídas por la Institución, generados en los procesos de contratación según la normativa específica, y cuyo origen de los recursos provienen de Ley de Rentas Propias, Ley de Pesca, Ley de Emergencia, Fondo de Becas Estudiantil, Fondos del Sistema, Ventas de Servicios y recursos para la Federación de Estudiantes, esto al amparo de lo establecido en la Gaceta 125 y 130 del año 2005.

**INFORME DE EJECUCIÓN PRESUPUESTARIA  
AL 30 DE SETIEMBRE DEL 2017**

La ejecución de egresos al 30 de setiembre del 2017, se clasificada en recursos de aplicación general y aplicación específica, y muestra lo siguiente:

**Cuadro 4. UNIVERSIDAD NACIONAL  
Ejecución de egresos por tipo de recursos, setiembre 2017  
(Cifras en miles de colones)**

Descripción	Aplicación general		Aplicación específica	
	Monto	% de ejecución	Monto	% de ejecución
Presupuesto	128.502.944,31	100,00	46.292.956,88	100,00
Girado	71.530.173,82	55,66	21.076.529,26	45,53
Compromisos	24.835.173,44	19,33	9.050.042,86	19,55
<b>Gastado</b>	<b>96.365.347,26</b>	<b>74,99</b>	<b>30.126.572,12</b>	<b>65,08</b>
Disponibles	32.137.597,06	25,01	16.166.384,76	34,92

Fuente: consolidado de egresos

De la información contenida en el cuadro anterior, se puede apreciar que los recursos de aplicación general alcanzan una ejecución de un **74,99%** como gastado, considerando los compromisos presupuestarios para ese tipo de recursos, mientras que en los recursos de aplicación específica el porcentaje de gastado corresponde un **65,08%**.

### EJECUCIÓN DE EGRESOS POR PARTIDA

La información contenida en el cuadro 5, muestra del presupuesto total universitario la ejecución de egresos al 30 de setiembre del 2017 en valores absolutos y porcentuales por partida presupuestaria, según el girado, comprometido y gastado.

**Cuadro 5. UNIVERSIDAD NACIONAL  
Resumen de ejecución de egresos por partida  
Al 30 de setiembre del 2017  
(Cifras en miles de colones)**

Partida	Presupuesto	Girado	%	Compromisos	%	Gastado	%	Disponibles
Remuneraciones	80.112.751,22	58.697.387,40	73,27	0,00	0,00	58.697.387,40	73,27	21.415.363,82
Servicios	14.181.305,47	5.591.611,76	39,43	4.104.943,80	28,95	9.696.555,55	68,38	4.484.749,92
Materiales y suministros	3.273.360,19	1.255.387,24	38,35	839.451,82	25,64	2.094.839,06	64,00	1.178.521,13
Intereses y comisiones	201.543,65	162.765,07	80,76	0,00	0,00	162.765,07	80,76	38.778,58
Activos Financieros	9.195,32	690,00	7,50	0,00	0,00	690,00	7,50	8.505,32
Bienes duraderos	59.766.351,43	13.921.074,01	23,29	28.831.450,74	48,24	42.752.524,75	71,53	17.013.826,67
Transferencias corrientes	16.994.521,62	12.802.872,88	75,34	109.369,94	0,64	12.912.242,82	75,98	4.082.278,80
Amortización	230.967,76	174.914,72	75,73	0,00	0,00	174.914,72	75,73	56.053,04
Cuentas especiales	25.904,53	0,00	0,00	0,00	0,00	0,00	0,00	25.904,53
<b>TOTALES</b>	<b>174.795.901,19</b>	<b>92.606.703,08</b>	<b>52,98</b>	<b>33.885.216,30</b>	<b>19,39</b>	<b>126.491.919,38</b>	<b>72,37</b>	<b>48.303.981,81</b>

Fuente: consolidado de egresos

**INFORME DE EJECUCIÓN PRESUPUESTARIA  
AL 30 DE SETIEMBRE DEL 2017**

El nivel de ejecución por partida según lo girado, en valor absoluto es de **92.606.703,08** miles de colones, que corresponde a un **52,98%**.

Partida	Valor absoluto	% ejecutado
Remuneraciones	58.697.387,40	73,27
Servicios	5.591.611,76	39,43
Materiales y suministros	1.255.387,24	38,35
Intereses y comisiones	162.765,07	80,76
Activos Financieros	690,00	7,50
Bienes duraderos	13.921.074,01	23,29
Transferencias corrientes	12.802.872,88	75,34
Amortización	174.914,72	75,73
Cuentas especiales	0,00	0,00
<b>TOTALES</b>	<b>92.606.703,08</b>	<b>52,98</b>

Asimismo, como se observa en el cuadro 5, la ejecución de gastos incorporando los compromisos, muestra una ejecución en valor absoluto de **126.491.919,38** para un **72,37%**, en donde las partidas de remuneraciones, intereses y comisiones, activos financieros, amortización y cuentas especiales; no varían su ejecución tal y como se presenta en el cuadro 6.

En el cuadro 6, se puede observar de forma porcentual el estado de ejecución del presupuesto institucional por partida presupuestaria, a nivel de girado, comprometido y gastado.


**Cuadro 6. UNIVERSIDAD NACIONAL**  
**Resumen de ejecución porcentual de egresos por partida**  
**Integrado General**  
**Al 30 de setiembre del 2017**  
**(Cifras en miles de colones)**

Partida	% ejecución girado	% ejecución comprometido	% ejecución gastado
Remuneraciones	73,27	0,00	73,27
Servicios	39,43	28,95	68,38
Materiales y suministros	38,35	25,64	64,00
Intereses y comisiones	80,76	0,00	80,76
Activos Financieros	7,50	0,00	7,50
Bienes duraderos	23,29	48,24	71,53
Transferencias corrientes	75,34	0,64	75,98
Amortización	75,73	0,00	75,73
Cuentas especiales	0,00	0,00	0,00
<b>TOTALES</b>	<b>52,98</b>	<b>19,39</b>	<b>72,37</b>

Fuente: consolidado de egresos

Representándose gráficamente se puede apreciar la ejecución a nivel de gasto por partida presupuestaria al III trimestre del año 2017. Considerando las fechas de programación de compras emitidas por la Proveduría Institucional y los procesos de otras instancias, se debe dar seguimiento a la ejecución de las partidas de remuneraciones, servicios, materiales y suministros, activos financieros y bienes duraderos que tienen un porcentaje de ejecución inferior al 75,00%. Además debe considerar darle seguimiento en menor instancia a la partida de intereses y comisiones, transferencias corrientes y a la partida de amortización, en ese sentido desde ya se parte por experiencia que la mayor parte de los recursos que se encuentran comprometidos, van quedar en un monto similar de compromisos, por el proceso mismo de la Ley de Administración Financiera y la complejidad de la gestión de este tipo de rubro. Tal como se observa en el gráfico se están considerando los compromisos presupuestarios vigentes a la fecha.

**GRÁFICO 5, UNIVERSIDAD NACIONAL  
EJECUCIÓN PORCENTUAL DEL GASTO POR PARTIDA  
AL 30 DE SETIEMBRE DE 2017**



**ACCIONES REALIZADAS PARA ATENDER LA EJECUCIÓN PRESUPUESTARIA.**

Producto del análisis de los resultados obtenidos en la ejecución al 30 de setiembre del 2017, las autoridades correspondientes, de forma conjunta con las instancias asesoras en materia presupuestaria de la Institución, continúan fortaleciendo el monitoreo de la ejecución del presupuesto total, tanto de recursos de aplicación general como específica, identificando las siguientes acciones:

- ✓ **Compromisos presupuestarios:**
  - Análisis y depuración por parte de la Sección de Presupuesto del Programa de Gestión Financiera sobre el comportamiento de los saldos de los compromisos presupuestarios.
- ✓ **Sesiones de Capacitación a los usuarios sobre los procesos que se atienden en las Secciones del Programa de Gestión Financiera.**
- ✓ **Al cierre trimestral de los periodos (marzo, junio y setiembre del 2017), se remite información a aquellas unidades ejecutoras que muestren saldos disponibles importantes, solicitándoles la atención de la ejecución de los presupuestos y el cuidado por el vencimiento de fechas posibles para ejecutar estos recursos según procesos de la Proveduría Institucional y otras instancias como el Programa de Gestión Financiera, lo cual permitirá llevar un monitoreo del comportamiento de la ejecución de las partidas más relevantes de la Universidad, específicamente en las partidas de servicios, materiales, suministros y bienes duraderos. Este proceso se realizará durante el año, hasta tanto estén habilitados los mecanismos de contratación institucional.**
- ✓ **Considerando la baja ejecución por parte de las unidades ejecutoras de los recursos provenientes de intereses, se remiten desde periodos anteriores con cierre de marzo, junio y setiembre, oficios con un cuadro detallado de los intereses acreditados cuando corresponda, con la finalidad de reiterarles que cuentan con dichos recursos y los puedan ejecutar oportunamente, o en su defecto justificar las razones por las que no se van a**

utilizar. Es importante indicar, que esos intereses se ven reflejados en las unidades con la incorporación del superávit 2016.

- ✓ Seguimiento para aquellas unidades ejecutoras que a la fecha presenten niveles de ejecución por debajo del promedio y de mayor importancia relativa en cuanto al presupuesto institucional. Asimismo, a partir del mes de marzo, junio y setiembre 2017 se remiten oficios a todas las unidades ejecutoras de la Universidad, con los presupuestos y los saldos disponibles de estas, y se continuará enviando trimestralmente hasta el cierre de setiembre del mismo año.
- ✓ Seguimiento a los procesos en trámite de contratación administrativa, con especial interés en obras, debido a que los procesos de contratación administrativa en esta partida son más lentos.
- ✓ Análisis particular a cada una de las instancias de los recursos laborales pendientes de asignar mediante concursos para nombramientos de puestos tanto administrativos como académicos.
- ✓ Elaboración y entrega de informes de ejecución presupuestaria trimestrales a las autoridades.
- ✓ Continuar por parte del Programa de Gestión Financiera, con la labor de realizar una serie de tareas de monitoreo, evaluación, seguimiento, y que ha servido de enlace proyectándose hacia las unidades ejecutoras, donde se encarga de coordinar con los encargados de proyectos, información y asesoramiento presupuestario, que tiene como objetivo principal, la mejora en la ejecución de los recursos del Fondo del Sistema y otros tipos de recursos.

- ✓ Al cierre del informe de ejecución del III trimestre 2017, se remitirá un oficio por parte de la Rectoría, a todas aquellas unidades ejecutoras que tienen presupuesto con ejecución relativamente baja, y con disponibles presupuestarios importantes, con el fin de que a dicho cierre remitan información relevante para observar y controlar la ejecución del mismo, lo anterior tiene como objetivo monitorear y solicitar a las unidades la ejecución eficiente de los recursos.



# **CUADRO DE INGRESOS**





**UNIVERSIDAD NACIONAL**  
VICERRECTORIA DE ADMINISTRACION  
PROGRAMA DE GESTION FINANCIERA  
CUADRO DE INGRESOS  
AL 30 DE SETIEMBRE DEL 2017  
(CIFRAS EN MILES DE COLONES )

CODIGO	DESCRIPCION	PRESENTADO GENERAL	PRESENTADO ESPECIAL	TOTAL PRESENTADO	TOTAL DESEMBOLSO ORDINARIO	TOTAL DESEMBOLSO ESPECIAL	TOTAL UNIVERSIDAD	DESEMPEÑO 2017	TOTAL INGRESOS	INGRESOS CENTRALES	INGRESOS ESPECIALES	SUPERAVITTO DEFICIT TOTAL
1.4		99.889.236,85	31.567.682,88	131.456.919,73	110.634.908,30	20.822.011,43	131.456.919,73	20.822.011,43	96.783.762,24	76.994.640,07	19.789.112,17	-34.773.167,48
1.4.1	TRANSFERENCIAS CORRIENTES	99.889.236,85	31.567.682,88	131.456.919,73	110.634.908,30	20.822.011,43	131.456.919,73	20.822.011,43	96.740.968,24	76.994.640,07	19.746.328,17	-34.816.961,49
1.4.1.1	TRANSFERENCIAS CORRIENTES SECTOR PUBLICO	99.889.236,85	31.567.682,88	131.456.919,73	110.634.908,30	20.822.011,43	131.456.919,73	20.822.011,43	95.971.706,94	76.994.640,07	18.977.066,87	-34.838.671,84
1.4.1.1.01	DEL GOBIERNO CENTRAL	99.889.236,85	30.921.040,93	130.810.277,78	110.146.649,90	20.663.627,88	130.810.277,78	20.663.627,88	93.438.193,97	75.954.652,49	18.483.541,48	-25.031.456,19
1.4.1.1.02	FDO. ESPEC. FINAN. EDUC. SUP. (FEES)	98.471.880,03	9.997.672,14	108.469.552,16	108.174.216,03	293.336,13	108.469.552,16	293.336,13	1.352.113,85	1.040.087,68	312.026,27	-620.320,02
1.4.1.1.05	LEY 8457, RENTAS PROPIAS (ANTIGUA LEY 7386)	1.517.266,82	456.177,05	1.972.433,87	1.972.433,87	0,00	1.972.433,87	0,00	11.181.398,12	0,00	11.181.398,12	-9.286.793,83
1.4.1.1.05	MINISTERIO DE HACIENDA	0,00	20.468.191,75	20.468.191,75	0,00	20,468,191,75	20.468.191,75	0,00	512.228,61	0,00	512.228,61	53.970,22
1.4.1.2	TRANSFERENCIAS CORRIENTES DE ORGANOS DESCON.	0,00	0,00	0,00	458.268,40	0,00	458.268,40	0,00	608.320,50	0,00	608.320,50	50.062,11
1.4.1.2.01	APORTE LEY NACIONAL DE EMERGENCIAS No. 8488	0,00	0,00	0,00	458.268,40	0,00	458.268,40	0,00	3.908,11	0,00	3.908,11	3.908,11
1.4.1.2.03	COMISION NAC. PREV. RIESGO Y EMERGENCIA	0,00	0,00	0,00	0,00	0,00	0,00	0,00	0,00	0,00	0,00	0,00
1.4.1.3	TRANSFERENCIAS CORR. DE INST. DESCON. NO EMPR	0,00	188.383,65	188.383,65	30.000,00	0,00	188.383,65	79.781,99	241.804,88	0,00	241.804,88	53.421,31
1.4.1.3.01	CONICIT	0,00	30.000,00	30.000,00	30.000,00	0,00	30.000,00	10.464,98	10.464,98	0,00	10.464,98	-19.536,02
1.4.1.3.03	CONSEJO NACIONAL DE RECTORES	0,00	188.383,65	188.383,65	0,00	0,00	188.383,65	69.287,01	227.860,56	0,00	227.860,56	88.297,01
1.4.1.3.03	UNIVERSIDAD DE COSTA RICA	0,00	0,00	0,00	0,00	0,00	0,00	0,00	3.659,32	0,00	3.659,32	3.659,32
1.4.1.6	TRANSF. CORRIENTES DE EMPRESAS PUBLICAS FINANCIERAS	0,00	0,00	0,00	0,00	0,00	0,00	4.293,01	14.256,83	0,00	14.256,83	14.256,83
1.4.1.6.01	BANCO NACIONAL DE COSTA RICA	0,00	0,00	0,00	0,00	0,00	0,00	4.293,01	14.256,83	0,00	14.256,83	14.256,83
1.4.2	TRANSF. CORRIENTES SECTOR PRIVADO	0,00	0,00	0,00	0,00	0,00	0,00	0,00	972,00	0,00	972,00	972,00
1.4.2.5	FUNDACION DE PARQUES NACIONALES	0,00	0,00	0,00	0,00	0,00	0,00	0,00	972,00	0,00	972,00	972,00
1.4.3.0	TRANSFER. CORRIENTES DEL SECTOR EXTERNO	0,00	0,00	0,00	0,00	0,00	0,00	9.966,49	42.784,00	0,00	42.784,00	42.784,00
1.4.3.01	TRANSFER. CORRIENTES ORGANIS. INTERNACIONALES	0,00	0,00	0,00	0,00	0,00	0,00	2.504,92	2.504,92	0,00	2.504,92	2.504,92
1.4.3.9	OTRAS TRANSFER. CORR. DEL SEC. EXTERNO	0,00	0,00	0,00	0,00	0,00	0,00	7.461,57	40.279,08	0,00	40.279,08	40.279,08
3.	FINANCIAMIENTO	25.199.463,09	9.448.830,99	34.648.294,08	39.106.161,99	5.542.132,09	34.648.294,08	0,00	34.510.136,84	25.199.463,09	9.310.673,75	-138.187,24
3.3.0.	RHCURSOS VIGENCIAS ANTERIORES	25.199.463,09	9.448.830,99	34.648.294,08	39.106.161,99	5.542.132,09	34.648.294,08	0,00	34.510.136,84	25.199.463,09	9.310.673,75	-138.187,24
3.3.1	SUPERAVIT LIBRE	25.199.463,09	0,00	25.199.463,09	25.199.463,09	0,00	25.199.463,09	0,00	25.199.463,09	25.199.463,09	0,00	0,00
3.3.2	SUPERAVIT ESPECIFICO	0,00	9.448.830,99	9.448.830,99	14.013.994,99	4.574.836,00	9.448.830,99	0,00	9.310.673,76	0,00	9.310.673,76	-138.187,24
	TOTAL INGRESOS	128.502.844,31	48.292.966,88	176.805.811,19	166.098.946,39	10.706.864,80	176.805.811,19	10.706.864,80	139.737.402,84	105.823.653,55	33.913.849,09	-36.069.499,55



# **EJECUCIÓN PRESUPUESTARIA DE EGRESOS**



# **CONSOLIDADO GENERAL TOTAL UNIVERSIDAD**

UNIVERSIDAD NACIONAL  
VICERRECTORÍA DE ADMINISTRACIÓN  
PROGRAMA DE GESTIÓN FINANCIERA  
INFORME DE EJECUCIÓN PRESUPUESTARIA  
AL 30 DE SETIEMBRE DEL 2017  
RESUMEN DE EJECUCIÓN PRESUPUESTARIA  
CONSOLIDADO DE EGRESOS  
(Cifras en miles de colones)

COD.	PARTIDA	PHES. INICIAL	TOT. MODIF. Y PRESUPUESTA	TOTAL PRESUP.	GIRADO AL 30.09.17	GIRADO TRIMESTRAL	COMPROM.	TOTAL GASTADO	FINCHTO DISPONIBLE
0 00 00	REMUNERACIONES	82.748.015,69	-2.635.264,46	80.112.751,22	58.697.387,40	19.554.968,47	0,00	58.697.387,40	21.415.363,82
0 01 00	REMUNERACIONES BASICAS	32.228.155,89	-933.956,79	31.294.199,10	22.715.105,09	7.710.815,70	0,00	22.715.105,09	8.579.094,01
0 01 01	Sueldos para Cargos Fijos	30.936.133,51	-964.547,17	29.971.586,34	21.947.768,92	7.440.921,81	0,00	21.947.768,92	8.023.817,41
0 01 03	Servicios Especiales	1.081.958,55	30.590,39	1.112.548,94	651.997,04	231.022,88	0,00	651.997,04	460.551,89
0 01 05	Suplencias	210.063,83	0,00	210.063,83	115.339,12	38.875,00	0,00	115.339,12	94.724,71
0 02 00	REMUNERACIONES EVENTUALES	1.325.697,10	-25.966,98	1.299.730,13	1.073.931,50	366.593,01	0,00	1.073.931,50	225.798,62
0 02 01	Tiempo Extraordinario	741.554,09	-154.152,92	587.401,17	566.556,54	188.019,77	0,00	566.556,54	20.844,63
0 02 02	Recargo de Funciones	395.800,40	125.974,94	521.775,34	408.494,26	145.464,53	0,00	408.494,26	113.281,09
0 02 03	Disponibilidad Laboral	94.427,33	760,00	95.187,33	66.714,05	22.213,32	0,00	66.714,05	28.473,27
0 02 04	Compensación Vacaciones	8.250,00	1.451,00	9.701,00	1.360,22	508,20	0,00	1.360,22	8.340,78
0 02 05	Dietas	85.665,29	0,00	85.665,29	30.806,44	10.387,20	0,00	30.806,44	54.858,85
0 03 00	INCENTIVOS SALARIALES	34.810.859,90	-1.911.480,67	32.899.379,23	24.090.577,27	8.168.151,77	0,00	24.090.577,27	8.808.801,96
0 03 01	Retribución por Años Servicios	17.657.833,68	-1.503.834,81	16.153.998,87	11.968.964,43	4.076.756,35	0,00	11.968.964,43	4.185.034,44
0 03 02	Restricc. Al Ejerc. Liberal de la Profesión	4.841.179,02	-250.020,59	4.591.158,43	3.364.859,54	1.124.976,81	0,00	3.364.859,54	1.225.298,90
0 03 03	Décimo Tercer Mes	5.261.240,05	210.621,47	5.050.618,58	3.725.405,51	1.265.578,58	0,00	3.725.405,51	1.325.213,07
0 03 04	Salario Escolar	4.779.320,58	47.524,68	4.826.845,26	3.386.794,60	1.150.523,24	0,00	3.386.794,60	1.440.050,66
0 03 99	Otros Incentivos Salariales	2.271.286,57	5.471,51	2.276.758,08	1.644.553,19	548.316,79	0,00	1.644.553,19	632.204,89
0 04 00	CONTRIB. PAT. A L DESARROLLO Y SEG. SOCIAL	6.151.226,89	-198.901,77	5.952.324,62	4.371.415,32	1.528.088,42	0,00	4.371.415,32	1.580.909,30
0 04 01	Contr. Patron. A Seguro de la Salud CCS	5.835.574,52	-202.627,83	5.632.946,69	4.150.438,60	1.452.980,49	0,00	4.150.438,60	1.482.508,08
0 04 05	Contr. Patron. A Banco Pop. Y Desar. Comunal	315.651,87	3.276,06	319.377,93	220.976,71	75.107,93	0,00	220.976,71	98.401,22
0 05 00	CONTRIB. PAT. Fds. Pensiones y Otros de Capit.	8.111.805,49	424.041,75	8.535.847,24	6.400.743,62	2.182.197,33	0,00	6.400.743,62	2.135.103,62
0 05 01	Contr. Patron. A Seguro de Pensiones CCS	1.587.215,77	319.661,64	1.906.877,41	1.391.684,76	467.852,53	0,00	1.391.684,76	515.192,65
0 05 02	Aporte Patron. A Reg. Oblig. Pens. Complem.	946.955,60	11.551,73	958.507,33	662.647,98	225.343,86	0,00	662.647,98	295.859,35
0 05 03	Aporte Patron. A Fondo de Capital. Laboral.	1.893.911,22	-170.784,62	1.723.126,60	1.325.998,94	450.378,97	0,00	1.325.998,94	397.127,66
0 05 04	Contrib. Patron. Otros Fondos Amist. Entes Públicos	1.403.068,34	91.983,56	1.495.051,90	1.147.669,96	403.005,24	0,00	1.147.669,96	347.381,93
0 05 05	Fdos. adm entes privados	2.280.654,55	171.629,44	2.452.283,99	1.872.741,97	635.616,74	0,00	1.872.741,97	579.542,01
0 99 00	OTRAS REMUNERACIONES	120.270,91	11.000,00	131.270,91	45.614,61	1.118,23	0,00	45.614,61	85.656,30
0 99 99	Otras Remuneraciones	120.270,91	11.000,00	131.270,91	45.614,61	1.118,23	0,00	45.614,61	85.656,30
1 00 00	SERVICIOS	10.063.884,54	4.120.823,94	14.183.708,47	5.591.611,76	1.977.156,67	4.104.949,80	9.696.555,55	4.487.149,92
1 01 00	ALQUILERES	778.946,09	274.659,60	1.053.605,69	721.988,70	210.071,29	287.298,17	1.009.286,86	44.318,83
1 01 01	Alquiler de Edificios Locales y Terrenos	772.126,09	238.730,13	1.010.856,22	693.841,03	206.744,04	268.152,67	961.993,70	48.862,52
1 01 02	Alquiler de Maquinaria, Equipo y Mobiliario	2.150,00	15.620,50	17.770,50	13.386,50	832,75	2.995,00	16.381,50	1.389,00
1 01 03	Alquiler de Equipo de Cómputo	0,00	9.922,99	9.922,99	8.310,03	0,00	0,00	8.310,03	1.612,96
1 01 04	Alquiler y Derechos Para Telecomunicaciones	1.600,00	3.061,48	4.661,48	2.577,48	382,50	10.390,49	12.967,97	-8.306,49
1 01 99	Otros Alquileres	3.070,00	7.324,50	10.394,50	3.873,66	2.112,00	5.760,00	9.633,66	760,84
1 02 00	SERVICIOS BASICOS	1.599.684,11	15.147,04	1.614.831,14	1.003.313,18	360.182,54	159,20	1.003.472,38	611.358,76
1 02 01	Servicio de Agua y Alcantarillados	255.673,57	-4.000,00	251.673,57	142.365,40	53.168,88	0,00	142.365,40	109.308,16
1 02 02	Servicio de Energía Eléctrica	748.295,42	0,00	748.295,42	466.050,76	165.652,00	0,00	466.050,76	282.244,66
1 02 03	Servicio de Correo	22.422,00	419,63	22.841,63	16.514,14	3.146,87	100,00	16.614,14	6.227,49
1 02 04	Servicio de Telecomunicaciones	560.647,38	18.686,30	579.333,68	370.290,49	138.156,99	0,00	370.290,49	209.043,18
1 02 99	Otros Servicios Básicos	12.645,74	41,10	12.686,85	8.097,38	57,80	59,20	8.151,58	4.535,27

PROGRAMA DE GESTIÓN FINANCIERA  
 INFORME DE EJECUCIÓN PRESUPUESTARIA  
 AL 30 DE SETIEMBRE DEL 2017  
 RESUMEN DE EJECUCIÓN PRESUPUESTARIA  
 CONSOLIDADO DE EGRESOS  
 (Cifras en miles de colones)

COD.	PARTIDA	PRES. INICIAL	TOT. MODIF. Y PRESUPUEST. EXTRA.	TOTAL PRESUP.	GIRADO AL 30.09.17	GIRADO TRIMESTRAL	COMPROM.	TOTAL GASTADO	MONTO DISPONIBLE
1 03 00	SERVICIOS COMERCIALES Y FINANCIEROS	1.380.637,35	830.770,19	2.211.407,54	977.554,52	327.994,55	537.219,13	1.514.773,65	696.633,88
1 03 01	Información	313.185,20	110.903,03	424.088,23	196.254,82	56.901,31	208.746,43	405.001,26	19.086,98
1 03 02	Publicidad y propaganda	6.630,00	19.028,92	25.658,92	10.168,99	3.842,06	10.857,07	21.026,06	4.632,86
1 03 03	Impresión, Encuadernación y Otros	120.048,19	143.816,83	263.865,01	75.145,94	11.926,36	125.251,55	200.397,49	63.467,52
1 03 04	Transporte de Bienes	5.775,00	28.809,43	34.584,43	12.070,13	7.246,50	17.894,59	29.964,72	4.619,71
1 03 05	Servicios Aduaneros	19.000,00	-1.540,33	17.459,67	9.117,78	1.731,65	2.501,44	11.619,23	5.840,45
1 03 06	Comisiones y gastos por servicios	894.500,00	71,45	894.571,45	535.663,48	174.327,92	0,00	535.663,48	358.907,96
1 03 07	Serv. de Transport. Elect. De Informac.	21.498,96	529.680,86	551.179,82	139.133,37	72.018,75	171.968,05	311.101,42	240.078,40
1 04 00	SERVICIOS DE GESTIÓN Y APOYO	710.241,14	1.365.757,23	2.075.998,37	593.312,59	176.415,70	1.192.948,89	1.795.656,48	290.341,89
1 04 01	Servicios Médicos y de Laboratorio	24.450,40	216.675,38	241.125,78	151.150,17	26.151,39	59.550,78	210.700,95	90.424,83
1 04 02	Servicios Jurídicos	12.500,00	3.086,65	15.586,65	7.364,40	2.781,70	4.584,19	11.948,59	3.636,06
1 04 03	Servicios de Ingeniería	328.577,28	101.494,82	430.072,09	142.034,77	40.642,38	131.351,53	273.386,90	156.685,79
1 04 04	Servicios en Ciencias Económicas y Sociales	22.470,00	92.486,38	114.956,38	40.393,47	9.776,98	51.978,58	92.372,04	22.584,33
1 04 05	Servicios de desarrollo de sistemas	13.210,00	636.887,78	650.097,78	22.397,87	15.181,37	624.978,31	647.376,18	2.721,60
1 04 06	Servicios Generales	191.035,46	209.846,10	400.881,56	133.518,81	42.297,30	250.652,99	384.171,79	16.709,77
1 04 99	Otros Servicios de Gestión y Apoyo	117.998,00	105.280,13	223.278,13	96.453,11	39.584,59	165.247,52	311.101,42	57.577,51
1 05 00	GASTOS DE VIAJE Y TRANSPORTE	840.859,04	110.498,61	951.357,65	423.342,07	150.085,86	99.724,61	523.066,68	428.290,98
1 05 01	Transporte Dentro del País	185.533,09	38.849,91	224.383,00	79.294,63	36.035,05	68.997,86	148.292,48	76.090,51
1 05 02	Viajeros Dentro del País	541.821,89	-52.053,06	489.768,83	232.127,20	74.972,06	16.359,84	248.487,04	241.281,79
1 05 03	Transporte en el Exterior	47.063,03	67.955,82	115.018,85	57.129,75	19.325,88	7.540,57	65.331,32	49.687,53
1 05 04	Viajeros en el Exterior	66.441,03	55.745,94	122.186,98	54.129,49	17.732,87	6.826,34	60.955,83	61.231,15
1 06 00	SEGUROS, REASEGUROS Y OTRAS OBLIGACIONES	342.097,63	24.905,78	367.003,41	195.595,40	109.969,81	0,00	195.595,40	171.408,01
1 06 01	Seguros	342.097,63	24.905,78	367.003,41	195.595,40	109.969,81	0,00	195.595,40	171.408,01
1 07 00	CAPACITACIÓN Y PROTOCOLO	901.429,53	645.399,90	1.546.829,43	555.518,84	219.655,39	587.023,95	1.142.542,19	404.287,24
1 07 01	Actividades de Capacitación	550.856,84	220.559,06	771.415,90	242.623,85	99.796,51	305.747,70	548.371,55	223.044,35
1 07 02	Actividades Protocolarias y Sociales	346.772,69	428.290,84	775.063,53	312.894,99	119.858,88	281.275,66	594.170,64	180.892,89
1 07 03	Gastos de Representación Institucional	3.800,00	-3.450,00	350,00	0,00	0,00	0,00	0,00	350,00
1 08 00	MANTENIMIENTO REPARACION	2.157.983,21	75.665,79	2.233.649,00	673.247,70	169.946,19	1.240.089,91	1.913.337,61	320.311,39
1 08 01	Mantenimiento de Edificios y Locales	942.200,00	-161.322,31	780.877,69	173.873,09	22.802,85	521.295,76	695.168,85	85.708,84
1 08 02	Mantenimiento de Vías de Comunicación	1.500,00	50,00	1.550,00	10,00	10,00	0,00	10,00	1.540,00
1 08 03	Mantenimiento de Instalaciones y Otras Obras	8.150,00	-7.457,00	693,00	43,00	0,00	0,00	43,00	650,00
1 08 04	Mantenimiento y Repar. De Maq. Y Equipo Produc.	110.000,00	35.780,97	145.780,97	32.081,32	7.824,86	101.279,80	133.361,32	12.419,65
1 08 05	Manten. Y Repar. De Equipo de Transporte	231.162,37	101.067,48	332.229,86	157.808,58	42.725,33	74.204,02	232.012,59	100.217,26
1 08 06	Manten. Y Repar. De Equipo de Comunicación	48.800,00	21.500,17	70.300,17	4.418,09	1.065,93	57.144,68	61.562,77	8.737,40
1 08 07	Mantenimiento y Repar. De Equipo y Mobil. Oficina	54.837,09	60.213,82	115.050,90	38.513,13	9.846,80	68.285,66	106.798,79	8.252,11
1 08 08	Manten. Y Repar. De Equipo de Comp. Y Sist.	471.893,95	45.899,83	517.793,78	165.024,54	50.902,57	300.856,22	465.880,76	51.913,02
1 08 99	Manten. Y Repar. De Otros equipos.	289.439,80	-20.067,17	269.372,63	101.475,75	34.767,85	117.023,78	218.499,53	50.873,10
1 99 00	SERVICIOS DIVERSOS	1.351.503,43	777.519,81	2.129.023,24	447.738,77	252.835,35	161.085,53	608.824,30	1.520.198,94
1 99 02	Intereses Moratorios y Multas	6.281,15	565,60	6.846,75	3.421,41	2.531,98	0,00	3.421,41	3.425,34
1 99 99	Otros Servicios No Especificados	1.345.222,28	776.954,20	2.122.176,49	444.317,35	250.303,36	161.085,53	605.402,89	1.516.773,60

PROGRAMA DE GESTIÓN FINANCIERA  
 INFORME DE EJECUCIÓN PRESUPUESTARIA  
 AL 30 DE SETIEMBRE DEL 2017  
 RESUMEN DE EJECUCIÓN PRESUPUESTARIA  
 CONSOLIDADO DE EGRESOS  
 (Cifras en miles de colones )

COD.	PARTIDA	PRES. INICIAL	TOT. MODIF. Y PRESUPUESTA	TOTAL PRESUP.	GRABO AL 31.09.17.	GRABO TRIMESTRAL	COMPROM.	TOTAL GASTADO	MONTO DISPONIBLE
2 00 00	MATERIALES Y SUMINISTROS	1.853.244,91	1.420.115,28	3.273.360,19	1.255.387,24	396.862,15	899.451,82	2.094.839,06	1.178.521,13
2 01 00	PRODUCTOS QUÍMICOS Y CONEXOS	435.422,80	190.365,12	271.689,93	271.689,93	84.978,66	84.978,66	467.082,61	158.705,31
2 01 01	Combustibles y Lubricantes	196.668,65	52.093,38	248.762,02	127.600,70	41.206,27	90.642,01	218.242,71	30.519,31
2 01 02	Productos Farmacéuticos y Medicinales	5.566,30	7.824,72	13.391,02	3.335,57	596,48	4.687,63	5.367,81	5.367,81
2 01 03	Productos veterinarios	1.750,00	13.225,12	14.975,12	3.442,00	3.442,00	3.442,00	4.261,06	10.714,06
2 01 04	Tintas, pinturas y diluyentes	161.780,45	11.589,48	173.369,94	88.184,82	23.962,11	38.891,67	127.076,49	46.293,44
2 01 99	Otros Productos Químicos	69.657,40	105.632,43	175.289,83	49.125,94	15.833,55	60.353,21	109.479,15	65.810,68
2 02 00	ALIMENTOS Y PRODUCTOS AGROPECUARIOS	115.179,43	156.019,92	271.199,35	185.323,88	71.068,00	36.176,24	221.500,19	49.699,22
2 02 01	Productos Pecuarios y Otras Especies	1.105,00	3.175,13	4.280,13	163,71	19,30	0,00	163,71	4.116,42
2 02 02	Productos agro forestales	1.500,00	5.584,65	7.084,65	3.686,98	1.667,02	0,00	3.686,98	3.397,67
2 02 03	Alimentos y Bebidas	108.629,43	140.564,52	249.193,95	179.350,44	68.647,43	32.843,67	212.194,11	36.999,84
2 02 04	Alimentos Para Animales	3.945,00	6.695,62	10.640,62	2.122,76	794,25	3.332,57	5.455,33	5.185,29
2 03 00	MATERIALES Y PROD. DE USO EN CONST. Y MANTEN.	145.509,06	135.333,75	280.842,81	93.604,74	17.221,77	137.181,02	230.785,77	50.057,05
2 03 01	Materiales y Productos Metálicos	26.129,97	455,00	26.584,97	10.373,03	1.340,05	10.703,14	21.076,17	5.508,80
2 03 02	Materiales y Productos minerales	9.150,00	1.758,50	10.908,50	2.213,43	557,68	3.424,20	5.637,62	5.270,87
2 03 03	Madera y Sus Derivados	9.035,00	-709,76	8.325,24	6.736,67	2.893,65	452,58	7.189,26	1.135,98
2 03 04	Materiales y Prod. Elect. Telef. Y de Cómputo	67.645,06	119.283,14	186.928,21	37.458,51	1.911,12	118.981,18	156.439,69	30.488,52
2 03 05	Materiales y Productos de Vidrio	4.950,00	-3.192,17	1.757,83	763,26	168,00	215,00	978,26	779,58
2 03 06	Materiales y Productos de Plástico	2.661,03	6.486,40	9.147,43	5.451,56	856,63	2.923,23	8.374,79	772,64
2 03 99	Otros Mater. Y Prod de Uso en la Construcción	25.938,00	11.252,65	37.190,65	30.608,28	481,70	481,70	31.089,98	6.100,67
2 04 00	HERRAMIENTAS, REPUESTOS Y ACCESORIOS	172.647,67	282.736,39	455.384,06	178.970,17	45.989,43	203.982,57	382.962,74	73.021,31
2 04 01	Herramientas e Instrumentos	35.095,33	56.687,83	91.983,16	50.300,42	10.942,54	82.283,26	82.283,26	9.699,90
2 04 02	Repuestos y Accesorios	137.552,34	225.848,56	363.400,90	128.669,75	34.996,89	171.409,72	300.079,48	63.321,42
2 99 00	UTILILES, MATERIALES Y SUMINISTROS DIVERSOS	984.485,95	650.660,10	1.635.146,05	625.799,41	117.154,29	267.908,40	793.107,81	842.038,24
2 99 01	Utiles y Materiales de Oficina y Cómputo	176.796,26	-67.018,86	109.777,40	50.376,64	14.034,22	11.724,45	62.101,09	47.676,31
2 99 02	Utiles y Materiales Médicos, Hospitalarios y de Investigación	86.717,04	-7.535,67	79.181,37	21.485,50	4.590,88	3.985,02	25.470,52	53.710,85
2 99 03	Productos de Papel, Cartón e Impresos	154.362,09	-20.305,04	134.057,04	65.883,70	11.231,83	35.281,57	101.165,27	32.891,77
2 99 04	Textiles y Vestuarios	102.732,09	136.423,66	239.155,75	123.742,73	12.549,39	55.342,99	179.085,72	60.070,03
2 99 05	Utiles y Materiales de Limpieza	178.840,31	-4.003,47	174.836,84	92.608,82	32.130,53	41.624,79	134.233,61	40.603,23
2 99 06	Utiles y materiales de resguardo	57.213,34	56.417,61	113.630,95	73.605,47	1.137,83	36.179,01	109.784,47	3.846,47
2 99 07	Utiles y Materiales de Cocina y Comedor	14.001,09	1.263,54	15.264,63	5.551,38	1.359,46	1.988,39	7.539,77	7.724,86
2 99 99	Otros Utiles, Materiales y Suministros Diversos	213.823,73	553.418,34	769.242,07	92.545,17	40.000,14	81.182,19	173.727,35	595.514,72
3 00 00	INTERESES Y COMISIONES	186.276,45	15.266,79	201.543,24	162.765,07	85.654,66	0,00	162.765,07	38.778,58
3 02 01	Intereses Sobre Prestamos	128.255,45	0,00	128.255,45	97.262,11	31.105,60	0,00	97.262,11	30.993,34
3 02 06	Intereses S/ Préstamos Inst. Publ. Financ.	128.255,45	0,00	128.255,45	97.262,11	31.105,60	0,00	97.262,11	30.993,34
3 04 00	COMISIONES Y OTROS GASTOS	58.021,40	15.266,79	73.288,20	65.502,96	54.549,06	0,00	65.502,96	7.785,24
3 04 05	Diferencias por tipo de cambio	58.021,40	15.266,79	73.288,20	65.502,96	54.549,06	0,00	65.502,96	7.785,24
4 00 00	ACTIVOS FINANCIEROS	9.507,32	-312,00	9.195,32	690,00	690,00	0,00	690,00	8.505,32
4 01 00	PRESTAMOS	9.507,32	-312,00	9.195,32	690,00	690,00	0,00	690,00	8.505,32
4 01 07	Prestamos Al Sector Privado	9.507,32	-312,00	9.195,32	690,00	690,00	0,00	690,00	8.505,32







# **CONSOLIDADO GENERAL Y POR PROGRAMA**



# **PROGRAMA ACADÉMICO**

UNIVERSIDAD NACIONAL  
VICERRECTORÍA DE ADMINISTRACIÓN  
PROGRAMA DE GESTIÓN FINANCIERA  
INFORME DE EJECUCIÓN PRESUPUESTARIA  
AL 30 DE SETIEMBRE DEL 2017  
RESUMEN DE EJECUCIÓN PRESUPUESTARIA  
PROGRAMA ACADÉMICO  
(cifras en miles de colones)

COO.	PARTIDA	PRES. INICIAL	TOT. MODIF. Y PRES. EXTRA	TOTAL PRESUP.	GIROADO AL 30/09/17	GIROADO TRIMESTRAL	COMPROM.	TOTAL GASTADO	MONTO DISPONIBLE
0 00 00	REMUNERACIONES	59.110.232,75	-4.404.280,73	54.705.952,02	40.070.618,49	13.773.023,96	0,00	40.070.618,49	14.635.333,53
0 01 00	REMUNERACIONES BASICAS	23.529.401,98	-922.494,75	22.606.907,23	16.498.134,25	5.664.467,91	0,00	16.498.134,25	6.108.772,97
0 01 01	Salarios para Cargos Fijos	22.447.443,42	-911.143,61	21.536.299,81	15.878.874,71	5.444.791,79	0,00	15.878.874,71	5.657.425,11
0 01 03	Servicios Especiales	1.081.958,55	-11.351,14	1.070.607,41	619.259,55	219.675,52	0,00	619.259,55	451.347,87
0 02 00	REMUNERACIONES EVENTUALES	416.790,44	124.324,94	541.115,39	407.450,77	145.702,05	0,00	407.450,77	133.664,62
0 02 02	Recargo de Funciones	318.241,46	124.324,94	442.566,40	342.136,80	123.614,95	0,00	342.136,80	100.429,60
0 02 03	Disponibilidad Laboral	78.325,28	0,00	78.325,28	58.462,38	19.640,77	0,00	58.462,38	19.862,91
0 02 04	Compensación Vacaciones	4.950,00	0,00	4.950,00	0,00	0,00	0,00	0,00	4.950,00
0 02 05	Dietas	15.273,70	0,00	15.273,70	6.851,59	2.446,92	0,00	6.851,59	8.422,12
0 03 00	INCENTIVOS SALARIALES	24.809.809,76	-1.676.997,66	23.132.812,10	16.994.377,69	5.760.525,99	0,00	16.994.377,69	6.138.434,41
0 03 01	Retribución por Años Servidos	13.128.253,69	-1.418.527,22	11.709.726,47	8.696.420,03	2.965.562,08	0,00	8.696.420,03	3.013.306,44
0 03 02	Restricc. Al Ejerc. Liberal de la Profesión	3.411.670,99	-254.484,62	3.157.186,37	2.309.575,56	770.469,54	0,00	2.309.575,56	847.610,81
0 03 03	Décimo Tercer Mes	3.758.538,28	-222.950,40	3.535.587,87	2.607.317,67	888.016,77	0,00	2.607.317,67	928.270,21
0 03 04	Salario Escolar	3.414.263,40	33.310,51	3.447.573,91	2.426.113,13	823.860,10	0,00	2.426.113,13	1.021.460,77
0 03 99	Otros Incentivos Salariales	1.097.083,41	185.654,07	1.282.737,48	954.951,30	312.617,51	0,00	954.951,30	327.786,18
0 04 00	CONTRIB. PAT. A L. DESARROLLO Y SEG. SOCIAL	4.993.065,24	-1.144.169,96	3.848.895,28	2.366.137,71	845.941,34	0,00	2.366.137,71	882.757,57
0 04 01	Contr. Patron. A Seguro de la Salud CCSS	4.167.575,48	-1.147.131,71	3.020.443,76	2.211.452,99	793.229,59	0,00	2.211.452,99	808.990,78
0 04 05	Contr. Patron. A Banco Pop. Y Desar. Comunal	225.489,76	2.961,75	228.451,51	154.684,72	52.711,75	0,00	154.684,72	73.766,79
0 05 00	CONTRIB. PAT. Fda. Pensiones y Otros de Capit.	5.840.894,42	-795.943,30	5.044.951,12	3.758.903,46	1.355.269,04	0,00	3.758.903,46	1.286.047,66
0 05 01	Contr. Patron. A Seguro de Pensiones CCSS	927.219,84	418.902,05	1.346.121,89	1.003.677,35	337.418,45	0,00	1.003.677,35	342.444,54
0 05 02	Aporte Patron. A Reg. Oblig. Pens. Complem.	676.469,27	9.258,80	685.728,07	463.713,59	158.098,66	0,00	463.713,59	222.014,48
0 05 03	Aporte Patron. A Fondo de Capital. Laboral.	1.352.938,56	144.466,83	1.497.405,39	1.207.761,76	466.204,19	0,00	1.207.761,76	289.643,62
0 05 04	Contrib. Patron. Otros Fondos Amist. Entes Públicos	1.235.293,82	176.057,63	1.411.351,44	1.082.847,26	393.155,35	0,00	1.082.847,26	328.504,19
0 05 05	Fdos adm entes privados	1.648.972,93	-1.544.628,60	104.344,33	903,50	392,40	0,00	903,50	103.440,83
0 99 00	OTRAS REMUNERACIONES	120.270,91	11.000,00	131.270,91	45.614,61	1.118,23	0,00	45.614,61	85.656,30
0 99 99	Otras Remuneraciones	120.270,91	11.000,00	131.270,91	45.614,61	1.118,23	0,00	45.614,61	85.656,30
1 00 00	SERVICIOS	2.857.217,64	1.349.707,10	4.206.924,74	1.394.953,65	418.797,54	1.005.790,12	2.400.743,96	1.806.180,77
1 01 00	ALQUILERES	11.720,00	40.654,80	52.374,80	20.906,75	4.057,12	11.025,38	31.332,14	21.042,66
1 01 01	Alquiler de Edificios Locales y Terrenos	9.500,00	25.663,84	35.163,84	6.226,09	2.352,37	2.298,90	8.524,99	26.638,85
1 01 02	Alquiler de Muebles, Equipo y Mobiliario	150,00	13.378,00	13.528,00	12.019,50	832,75	419,50	12.439,00	1.089,00
1 01 03	Alquiler de Equipo de Cómputo	0,00	1.612,96	1.612,96	0,00	0,00	0,00	0,00	1.612,96
1 01 04	Alquiler y Derechos Para Telecomunicaciones	0,00	0,00	0,00	0,00	0,00	8.306,99	8.306,99	-8.306,99
1 01 99	Otros Alquileres	2.070,00	0,00	2.070,00	2.068,15	872,00	0,00	2.068,15	8,84
1 02 00	SERVICIOS BASICOS	30.120,04	15.343,74	45.463,78	29.400,51	8.759,45	0,00	29.400,51	16.063,28
1 02 01	Servicio de Agua y Alcantarillados	4.000,00	-4.000,00	0,00	0,00	0,00	0,00	0,00	0,00
1 02 02	Servicio de Energía Eléctrica	21.000,00	0,00	21.000,00	21.280,52	7.474,78	0,00	21.280,52	-280,52
1 02 03	Servicio de Correo	320,00	748,33	1.068,33	126,74	47,69	0,00	126,74	941,59
1 02 04	Servicio de Telecomunicaciones	0,00	18.554,30	18.554,30	5.786,33	1.236,98	0,00	5.786,33	12.767,97
1 02 99	Otros Servicios Básicos	4.800,04	41,10	4.841,15	2.206,91	0,00	0,00	2.206,91	2.634,23

UNIVERSIDAD NACIONAL  
VICERECTORÍA DE ADMINISTRACIÓN  
PROGRAMA DE GESTIÓN FINANCIERA  
INFORME DE EJECUCIÓN PRESUPUESTARIA  
AL 30 DE SETIEMBRE DEL 2017  
RESUMEN DE EJECUCIÓN PRESUPUESTARIA  
PROGRAMA ACADÉMICO  
(Cifras en miles de colonias)

COD.	PARTIDA	PREL. INICIAL	TOT. MOBE. Y PREL. EXTRA.	TOTAL PRELIMP.	GRABO AL 31 09 17	GRABO TRIMESTRAL	COMPROM.	TOTAL GASTADO	MONTO DISPONIBIL
1 03 00	SERVICIOS COMERCIALES Y FINANCIEROS	336.408,39	225.340,04	561.748,42	240.091,51	64.419,07	244.814,92	484.906,43	76.841,99
1 03 01	Información	313.185,20	110.006,31	423.191,51	196.254,82	56.901,31	208.064,93	404.319,76	18.871,76
1 03 02	Publicidad y propaganda	3.380,00	17.030,32	20.410,32	6.271,25	1.302,06	10.856,27	17.127,52	3.282,80
1 03 03	Impresión, Encuadernación y Otros	19.143,19	93.922,75	113.065,94	36.239,29	5.463,06	22.355,77	58.595,06	54.470,88
1 03 04	Transporte de Bienes	700,00	1.724,33	2.424,33	1.258,72	750,22	949,05	2.207,77	216,55
1 03 05	Transportes Aduaneros	0,00	0,00	0,00	0,00	0,00	0,00	0,00	0,00
1 03 06	Comis. Y Gastos por Serv. Financ. Y Comerc.	0,00	67,42	67,42	67,42	2,42	0,00	67,42	0,00
1 03 07	Servs de Transport. Elect. De Informac.	0,00	2.588,91	2.588,91	0,00	0,00	2.588,91	2.588,91	0,00
1 04 00	SERVICIOS DE GESTIÓN Y APOYO	456.413,74	367.897,87	824.251,61	348.356,60	92.616,62	220.824,04	569.180,64	255.070,97
1 04 01	Servicios Médicos y de Laboratorio	0,00	207.230,74	207.230,74	135.650,17	21.301,39	45.006,98	180.657,15	26.573,58
1 04 02	Servicios Jurídicos	0,00	68,20	68,20	34,20	34,20	0,00	34,20	34,00
1 04 03	Servicios de Ingeniería	327.577,28	-33.084,87	294.492,41	98.028,68	26.153,99	49.341,46	147.370,13	147.122,27
1 04 04	Servicios en Ciencias Económicas y Sociales	1.600,00	55.877,96	57.477,96	13.463,78	2.506,98	28.840,56	42.304,34	15.173,61
1 04 05	Serv. De desarrollo de Sist. Informáticos	0,00	19.890,00	19.890,00	1.144,00	1.144,00	18.636,00	19.780,00	110,00
1 04 06	Servicios Generales	60.188,46	38.843,14	99.031,60	48.839,91	21.554,61	39.530,17	88.370,08	10.661,52
1 04 99	Otros Servicios de Gestión y Apoyo	67.048,00	79.012,71	146.060,71	51.195,86	19.921,45	39.468,86	90.664,72	55.395,98
1 05 00	GASTOS DE VIAJE Y TRANSPORTE	388.439,20	58.121,98	446.561,18	189.451,86	66.725,88	16.624,90	206.076,76	240.484,42
1 05 01	Transporte Dentro del País	17.678,09	-756,97	16.921,11	3.326,22	1.334,93	4.945,00	8.271,22	8.649,89
1 05 02	Viaáticos Dentro del País	336.198,83	-38.297,52	297.901,31	126.939,79	43.417,33	4.165,00	131.104,79	166.796,52
1 05 03	Transporte en el Exterior	14.742,14	53.647,05	68.389,19	37.709,03	13.310,17	4.776,98	42.486,01	25.903,18
1 05 04	Viaáticos en el Exterior	19.820,14	43.529,42	63.349,56	21.476,82	8.663,45	2.737,91	24.214,73	39.134,83
1 06 00	SEGUROS, REASEGUROS Y OTRAS OBLIGACIONES	11.965,06	19.433,14	31.398,19	19.813,22	208,53	0,00	19.813,22	11.584,97
1 06 01	Seguros	11.965,06	19.433,14	31.398,19	19.813,22	208,53	0,00	19.813,22	11.584,97
1 07 00	CAPACITACIÓN Y PROTOCOLO	409.551,31	240.107,68	649.659,00	223.234,87	72.686,39	195.730,22	418.963,09	230.695,91
1 07 01	Actividades de Capacitación	259.305,96	73.084,20	332.390,16	101.023,07	31.992,43	97.559,49	198.582,56	133.807,60
1 07 02	Actividades Protocolarias y Sociales	150.245,35	167.023,49	317.268,84	122.209,80	40.693,96	98.170,73	220.380,53	96.888,31
1 08 00	MANTENIMIENTO REPARACION	381.888,55	-8.387,78	373.500,77	82.341,66	14.325,81	201.018,87	283.360,53	90.140,24
1 08 01	Mantenimiento de Edificios y Locales	75.000,00	-64.493,20	10.506,80	6.635,39	3.121,69	0,00	6.635,39	3.871,41
1 08 02	Mantenimiento de Vías de Comunicación	1.500,00	10,00	1.510,00	10,00	10,00	0,00	10,00	1.500,00
1 08 03	Mantenimiento de Instalaciones y Otras obras	650,00	42,00	692,00	42,00	0,00	0,00	42,00	650,00
1 08 04	Mantenimiento y Repar. De Maq. Y Equipo Produc.	800,00	2.731,61	3.531,61	703,06	29,60	390,00	1.093,06	2.438,55
1 08 05	Manten. Y Repar. De Equipo de Transporte	32.587,37	-727,00	31.860,37	10.028,50	3.898,86	7.332,56	17.361,06	14.499,32
1 08 06	Manten. Y Repar. De Equipo de Comunicación	1.600,00	45.968,13	47.568,13	327,39	175,46	46.408,17	46.735,57	832,56
1 08 07	Mantenimiento y Repar. De Equipo y Mobil. Oficina	6.083,47	909,96	6.993,43	3.556,93	1.251,92	1.251,92	4.808,85	2.184,58
1 08 08	Manten. Y Repar. De Equipo de Comp. Y Sist.	84.777,91	59.540,06	144.317,96	25.857,76	0,00	89.351,11	115.208,87	29.109,09
1 08 99	Manten. Y Repar. De Otros equipos.	178.889,80	-52.369,33	126.520,47	35.180,62	6.282,60	56.285,11	91.465,73	35.054,73
1 99 00	SERVICIOS DIVERSOS	830.711,35	391.255,63	1.221.966,98	241.958,86	94.999,16	115.751,79	357.710,65	864.256,34
1 99 02	Intereses Moratorios y Multas	0,00	299,71	299,71	299,71	299,71	0,00	299,71	0,00
1 99 99	Otros Servicios No Especificados	830.711,35	390.955,93	1.221.667,28	241.659,15	94.699,45	115.751,79	357.410,94	864.256,34

UNIVERSIDAD NACIONAL  
VICERECTORÍA DE ADMINISTRACIÓN  
PROGRAMA DE GESTIÓN FINANCIERA  
INFORME DE EJECUCIÓN PRESUPUESTARIA  
AL 30 DE SETIEMBRE DEL 2017  
RESUMEN DE EJECUCIÓN PRESUPUESTARIA  
PROGRAMA ACADÉMICO  
(Cifras en miles de colones)

COD.	PARTIDA	PRES. INICIAL	TOT. MODIF. Y PRES. EXTRA	TOTAL PRESUP.	GIRADO AL 31-09-17	GIRADO TRIMESTRAL	COMPROM.	TOTAL GASTADO	MONTO DISPONIBLE
2 00 00	MATERIALES Y SUMINISTROS	662.969,71	1.092.322,64	1.755.292,35	515.457,22	152.978,91	390.655,68	906.112,91	849.179,44
2 01 00	PRODUCTOS QUÍMICOS Y CONEXOS	141.973,05	159.382,55	301.355,61	102.742,37	31.924,98	80.297,58	183.035,95	118.315,66
2 01 01	Combustibles y Lubricantes	14.576,16	-4.555,04	10.021,12	2.325,04	646,78	0,00	2.325,04	7.695,08
2 01 02	Productos Farmacéuticos y Medicinales	1.752,30	4.759,60	6.511,90	1.132,72	402,31	538,78	1.671,50	4.840,40
2 01 03	Productos veterinarios	1.550,00	13.375,12	14.925,12	3.442,00	3.440,25	819,06	4.261,06	10.664,06
2 01 04	Tintas, pinturas y diluyentes	84.763,19	23.568,12	108.331,31	54.213,65	11.869,03	23.246,23	77.459,88	30.871,43
2 01 99	Otros Productos Químicos	39.331,40	122.234,76	161.566,16	41.628,97	15.566,61	55.693,51	97.322,47	64.243,69
2 02 00	ALIMENTOS Y PRODUCTOS AGROPECUARIOS	50.489,05	88.534,19	139.023,25	96.232,24	36.356,69	10.114,12	106.346,36	32.676,89
2 02 01	Productos Pecuarios y Otras Especies	1.005,00	3.225,13	4.230,13	163,71	19,30	0,00	163,71	4.066,42
2 02 02	Productos agroforestales	1.300,00	3.764,60	5.064,60	3.074,07	1.166,25	0,00	3.074,07	1.990,53
2 02 03	Alimentos y Bebidas	44.239,05	74.868,85	119.107,90	90.891,70	34.436,89	6.781,55	97.673,25	21.434,65
2 02 04	Alimentos Para Animales	3.945,00	6.675,62	10.620,62	2.102,76	734,25	3.332,57	5.435,33	5.185,29
2 03 00	MATERIALES Y PROD. DE USO EN CONST. Y MANTEN.	29.905,97	23.681,58	53.587,55	33.330,42	11.383,21	5.908,24	39.238,65	14.348,90
2 03 01	Materiales y Productos Metálicos	18.081,97	-12.724,78	5.357,19	4.098,65	1.251,45	0,00	4.098,65	1.258,54
2 03 02	Materiales y productos minerales	150,00	5.994,53	6.144,53	979,69	382,81	6,01	985,70	5.158,83
2 03 03	Madera y Sus Derivados	635,00	2.969,35	3.604,35	3.180,41	2.832,23	122,30	3.302,71	301,64
2 03 04	Materiales y Prod. Elect. Telef. Y de Cómputo	2.490,00	10.052,76	12.542,76	6.696,23	1.359,23	2.649,80	9.346,02	3.196,74
2 03 05	Materiales y Productos de Vidrio	1.200,00	259,60	1.459,60	500,23	168,00	215,00	715,23	744,38
2 03 06	materiales y Productos de Plástico	996,00	3.951,96	4.947,96	1.565,86	831,12	2.715,13	4.280,99	666,97
2 03 99	Otros Mater. Y Prod de Uso en la Construcción	6.353,00	13.178,17	19.531,17	16.309,36	4.558,37	200,00	16.509,36	3.021,81
2 04 00	HERRAMIENTAS, REPUESTOS Y ACCESORIOS	40.097,69	258.806,66	298.904,35	95.895,51	20.286,31	177.143,85	273.039,36	25.864,99
2 04 01	Herramientas e Instrumentos	21.788,86	58.267,41	80.056,26	42.911,77	10.654,44	28.623,42	71.535,19	8.521,07
2 04 02	Repuestos y Accesorios	18.308,84	200.539,25	218.848,09	52.983,73	9.631,86	148.520,43	201.504,16	17.343,92
2 05 00	BIENES PARA LA PRODUC Y COMERCIAL	0,00	5.000,00	5.000,00	0,00	0,00	0,00	0,00	5.000,00
2 99 00	UTILES, MATERIALES Y SUMINISTROS DIVERSOS	400.503,95	556.917,65	957.421,59	187.256,69	53.027,72	117.191,89	304.448,59	652.973,01
2 99 01	Utiles y Materiales de Oficina y Cómputo	89.530,00	-24.635,46	64.894,54	26.881,50	7.491,63	6.122,89	33.004,39	31.890,15
2 99 02	Utiles y Materiales Médicos, Hospitalarios y de Investig	28.012,72	20.719,37	48.732,08	17.798,30	3.642,92	2.571,72	20.370,02	28.362,06
2 99 03	Productos de Papel, Cartón e Impresos	49.788,37	-1.023,41	48.764,97	24.709,39	4.711,75	7.297,30	32.006,69	16.758,28
2 99 04	Textiles y Vestuarios	21.118,02	14.840,24	35.958,26	13.950,98	6.363,08	13.731,46	27.682,44	8.275,82
2 99 05	Utiles y Materiales de Limpieza	97.500,74	27.736,05	125.236,78	64.867,28	22.722,77	29.895,38	94.762,66	30.474,12
2 99 06	Utiles y Materiales de resguardo y seguridad	2.528,34	2.772,11	5.300,45	995,58	88,03	3.533,75	4.529,32	771,13
2 99 07	Utiles y Materiales de Cocina y Comedor	9.834,59	-806,67	9.027,92	3.948,05	966,82	1.271,76	5.219,81	3.808,11
2 99 99	Otros Utiles, Materiales y Suministros Diversos	102.191,16	517.315,41	619.506,58	34.105,61	7.040,73	52.767,63	86.873,24	532.633,33

UNIVERSIDAD NACIONAL  
VICERRECTORÍA DE ADMINISTRACIÓN  
PROGRAMA DE GESTIÓN FINANCIERA  
INFORME DE EJECUCIÓN PRESUPUESTARIA  
AL 30 DE SETIEMBRE DEL 2017  
RESUMEN DE EJECUCIÓN PRESUPUESTARIA  
PROGRAMA ACADÉMICO  
(Cifras en miles de colones)

COD	PARTIDA	PRÉS. INICIAL	TOT. MODIF. Y PRES. EXTRA.	TOTAL PRESUP.	GIRADO AL 31/09/17	GIRADO TRIMESTRAL	COMPROM.	TOTAL (GASTADO)	MONTOS DISPONIBLE
3 00 00	INTERESES Y COMISIONES	128.255,45	0,00	128.255,45	97.262,11	31.105,60	0,00	97.262,11	30.993,34
3 02 00	INTERESES SOBRE PRESTAMOS	128.255,45	0,00	128.255,45	97.262,11	31.105,60	0,00	97.262,11	30.993,34
3 02 06	Intereses S/ Préstamos Inst. Publ. Financ.	128.255,45	0,00	128.255,45	97.262,11	31.105,60	0,00	97.262,11	30.993,34
5 00 00	BIENES DURADEROS	22.069.413,27	8.190.333,77	30.259.747,04	9.375.705,84	3.043.950,84	10.865.067,90	20.240.773,74	10.018.973,30
5 01 00	MAQUINARIA, EQUIPO Y MOBILIARIO	8.958.543,36	2.689.391,56	11.647.934,92	2.619.939,27	373.547,86	5.312.604,26	7.932.543,53	3.715.391,39
5 01 01	Maquinaria y Equipo para la Producción	152.432,45	579.553,38	731.985,83	62.846,09	8.248,72	294.810,65	437.175,17	132.552,52
5 01 02	Equipo de Transporte	531.470,65	-233.044,82	298.425,83	317.473,46	637,05	124.499,85	165.873,31	255.230,45
5 01 03	Equipo de Comunicación	512.688,43	1.107.090,40	1.619.778,83	209.728,44	22.307,38	1.154.819,94	1.364.548,38	828.276,85
5 01 04	Equipo y Mobiliario de Oficina	1.531.946,91	275.596,42	1.807.543,32	445.040,51	40.698,40	534.225,96	979.266,47	524.981,77
5 01 05	Equipo y Programas de Cómputo	1.802.580,69	-53.944,58	1.748.636,11	369.580,59	36.378,06	854.073,75	1.223.654,34	1.254.263,92
5 01 06	Equipo Sanitario de Laboratorio e Investigación	3.073.797,79	1.126.957,46	4.200.755,26	1.148.436,03	204.646,77	1.798.055,31	2.946.491,34	17.214,39
5 01 07	Equipo y Mobil. Educac., Deportivo y Recreativo	341.345,68	-111.246,17	230.099,51	101.497,73	31.468,12	111.387,40	212.885,13	265.696,33
5 01 99	Maquinaria y Equipo Diverso	1.012.280,76	-1.570,54	1.010.710,23	241.436,41	29.163,37	503.577,49	745.013,90	6.299.551,59
5 02 00	CONSTRUCCIONES, ADICIONES Y MEJORAS	13.106.839,59	5.500.179,21	18.607.018,80	6.755.766,57	2.670.402,98	5.551.700,64	12.307.467,21	0,00
5 02 01	Edificios	11.276.492,84	4.435.083,33	16.711.576,17	6.517.596,60	2.537.904,68	4.653.059,79	11.170.656,39	0,00
5 02 02	Vías de Comunicación Terrestre	148.119,14	0,00	148.119,14	0,00	0,00	0,00	0,00	0,00
5 02 07	Instalaciones	98.746,09	221.840,03	320.586,12	27.352,13	27.352,13	194.487,90	221.840,03	0,00
5 02 99	Otras Construc., Adiciones y Mejoras	583.481,52	843.255,85	1.426.737,37	210.817,83	105.146,17	704.152,95	914.970,79	0,00
5 99 00	BIENES DURADEROS DIVERSOS	4.030,32	763,00	4.793,32	0,00	0,00	763,00	763,00	4.030,32
5 99 03	Bienes Intangibles	4.030,32	763,00	4.793,32	0,00	0,00	763,00	763,00	0,00
6 00 00	TRANSFERENCIAS CORRIENTES	2.430.654,88	383.721,98	2.814.376,86	1.874.411,65	601.441,86	9.379,22	1.883.790,86	930.586,00
6 01 00	TRANSFERENCIAS CORRIENTES AL	118.224,57	15.120,00	133.344,57	82.100,44	1.498,86	539,25	82.639,70	50.704,88
6 01 03	Transferencias corrientes a Instituciones	118.224,57	15.120,00	133.344,57	82.100,44	1.498,86	539,25	82.639,70	0,00
6 02 00	TRANSFERENCIAS CORRIENTES AL	445.268,42	439.282,01	884.550,43	527.988,32	223.401,79	8.839,96	536.828,28	347.722,15
6 02 01	Becas a funcionarios	208.355,75	310.166,50	518.522,25	349.042,43	103.515,73	165,96	349.208,39	0,00
6 02 02	Becas a terceras personas	166.173,37	135.532,20	301.705,57	153.789,60	107.670,29	1.420,00	155.209,60	0,00
6 02 03	Ayudas a funcionarios	24.507,16	17.527,81	42.034,97	18.598,68	9.165,82	7.254,00	25.852,68	0,00
6 02 99	Otras transferencias a personas	46.232,14	-23.944,50	22.287,64	6.557,61	3.049,95	0,00	6.557,61	0,00
6 03 00	PRESTACIONES	430.833,08	-312.789,46	118.043,62	449,13	240,33	0,00	449,13	117.594,49
6 03 01	Prestaciones legales	430.833,08	-312.789,46	118.043,62	449,13	240,33	0,00	449,13	0,00
6 04 00	TRANSFERENCIAS CORRIENTES A	1.430.168,80	237.927,03	1.668.095,83	1.263.543,23	376.300,88	0,00	1.263.543,23	404.552,60
6 04 01	Transferencias Corrientes a Asociaciones	1.127.448,80	12.522,23	1.139.971,03	781.541,97	266.207,32	0,00	781.541,97	0,00
6 04 02	Transferencias Corrientes a Fundaciones	302.720,00	225.404,80	528.124,80	482.001,26	110.093,56	0,00	482.001,26	0,00
6 07 00	TRANSFER. CORRIENTES AL SECTOR EXTERNO	6.160,00	4.182,40	10.342,40	330,52	0,00	0,00	330,52	10.011,88
6 07 01	Transfer. Corrientes Organismos Internacionales	6.160,00	4.182,40	10.342,40	330,52	0,00	0,00	330,52	10.011,88
8 00 00	AMORTIZACION	230.967,76	0,00	230.967,76	174.914,72	59.525,75	0,00	174.914,72	56.053,04
8 02 00	AMORTIZACION DE PRESTAMOS	230.967,76	0,00	230.967,76	174.914,72	59.525,75	0,00	174.914,72	56.053,04
8 02 06	Amortiz. De Prestamos Inst. Public. Financieras	230.967,76	0,00	230.967,76	174.914,72	59.525,75	0,00	174.914,72	56.053,04
9 00 00	CUENTAS ESPECIALES	25.904,53	0,00	25.904,53	0,00	0,00	0,00	0,00	25.904,53
9 02 00	SUMAS SIN ASIGNACION PRESUPUESTARIA	25.904,53	0,00	25.904,53	0,00	0,00	0,00	0,00	25.904,53
9 02 02	Sumas con destino específico sin asignación	25.904,53	0,00	25.904,53	0,00	0,00	0,00	0,00	25.904,53
TOTAL	EGRESOS	87.515.615,99	6.611.804,76	94.127.420,75	59.503.323,88	18.080.824,47	12.270.892,91	65.774.216,79	28.353.203,96



# **PROGRAMA VIDA ESTUDIANTIL**

UNIVERSIDAD NACIONAL  
VICERECTORÍA DE ADMINISTRACIÓN  
PROGRAMA DE GESTIÓN FINANCIERA  
INFORME DE EJECUCIÓN PRESUPUESTARIA  
AL 30 DE SEPTIEMBRE DEL 2017  
RESUMEN DE EJECUCIÓN PRESUPUESTARIA  
PROGRAMA VIDA UNIVERSITARIA  
(Cifras en miles de colones)

COD.	PARTIDA.	PRES. INICIAL	TOT. MODIF. Y PRESEXTRA	TOTAL PRESUP.	GIRADO AL 31-09-17	GIRADO TRIMESTRAL	COMPROM.	TOTAL GASTADO	MONTO DISPONIBLE
00 00	REMUNERACIONES	7.070.185,27	-419.849,41	6.650.335,86	4.656.808,08	1.546.092,88	0,00	4.656.808,08	1.993.527,78
01 00	REMUNERACIONES BASICAS	2.681.261,05	-200.407,18	2.480.853,87	1.875.822,98	632.096,71	0,00	1.875.822,98	605.030,89
01 01	Sueldos para Cargos Fijos	2.681.261,05	-202.036,41	2.479.224,64	1.875.822,98	632.096,71	0,00	1.875.822,98	603.401,66
01 03	Servicios Especiales	0,00	1.629,23	1.629,23	0,00	0,00	0,00	0,00	1.629,23
02 00	REMUNERACIONES EVENTUALES	66.865,12	0,00	66.865,12	24.770,76	2.540,04	0,00	24.770,76	42.094,36
02 02	Recargo de Funciones	12.885,45	0,00	12.885,45	8.702,86	-2.662,81	0,00	8.702,86	4.182,59
02 03	Disponibilidad Laboral	2.147,04	0,00	2.147,04	0,00	0,00	0,00	0,00	2.147,04
02 04	Compensación Vacaciones	330,00	0,00	330,00	0,00	0,00	0,00	0,00	330,00
02 05	Dietas	51.502,63	0,00	51.502,63	16.067,90	5.202,84	0,00	16.067,90	35.434,73
03 00	INCENTIVOS SALARIALES	3.108.731,27	-209.951,73	2.898.779,54	2.064.046,65	697.756,33	0,00	2.064.046,65	834.732,89
03 01	Retribución por Años Servicios	1.476.311,30	220,20	1.476.531,49	1.049.396,71	353.918,41	0,00	1.049.396,71	427.134,79
03 02	Restric. Al Ejerc. Liberal de la Profesión	423.062,74	-14.241,10	408.821,64	294.772,43	99.205,88	0,00	294.772,43	114.049,21
03 03	Décimo Tercer Mes	446.319,94	-3.223,17	443.096,77	313.270,32	105.520,73	0,00	313.270,32	129.826,45
03 04	Salario Escolar	405.437,90	152,12	405.590,01	285.604,21	97.042,14	0,00	285.604,21	119.985,80
03 99	Otros incentivos Salariales	357.599,39	-192.859,77	164.739,62	121.002,97	42.069,17	0,00	121.002,97	43.736,65
04 00	CONTRIB. PAT. A L DESARROLLO Y SEG. SOCIAL	522.194,36	-3.673,83	518.520,53	325.241,40	114.199,72	0,00	325.241,40	193.278,19
04 01	Contr. Patron. A Seguro de la Salud CCSS	495.415,16	-3.480,35	491.934,80	306.874,18	108.022,85	0,00	306.874,18	185.060,63
04 05	Contr. Patron. A Banco Pop. Y Desar. Comunal	26.779,20	-193,47	26.585,73	18.367,23	6.176,87	0,00	18.367,23	8.218,50
05 00	CONTRIB. PAT. Fds. Pensiones y Otros de Capit.	691.133,47	-5.816,68	685.316,80	366.926,28	99.500,08	0,00	366.926,28	318.390,51
05 01	Contr. Patron. A Seguro de Pensiones CCSS	201.317,82	679,00	201.996,82	127.479,38	42.853,21	0,00	127.479,38	74.517,44
05 02	Aporte Patron. A Reg. Oblig. Pens. Complern.	80.337,59	-580,41	79.757,18	55.100,86	18.533,32	0,00	55.100,86	24.656,32
05 03	Aporte Patron. A Fondo de Capital. Laboral.	160.675,19	-1.771,38	158.903,80	145.629,23	36.345,23	0,00	145.629,23	13.274,58
05 04	Contrib. Patron. Otros Fondos Amist. Entes Públicos	48.240,19	-4.224,25	44.015,94	38.716,82	1.768,32	0,00	38.716,82	5.299,11
05 05	Fdos adm entes privados	200.562,68	80,38	200.643,06	0,00	0,00	0,00	0,00	200.643,06
1 00 00	SERVICIOS	744.072,21	1.455.663,71	2.199.735,92	662.844,61	912.941,15	518.230,55	1.181.075,16	1.018.660,75
1 01 00	ALQUILERES	53.000,00	-10.932,92	42.067,09	26.731,98	8.740,00	11.318,69	38.050,87	4.016,41
1 01 01	Alquiler de Edificios Locales y Terrenos	50.000,00	-16.711,40	33.288,61	22.580,00	7.500,00	7.501,19	30.081,19	3.207,41
1 01 02	Alquiler de Maquinaria, Equipo y Mobiliario	2.000,00	2.080,50	4.080,50	1.367,00	0,00	2.413,50	3.780,50	300,00
1 01 04	Alquiler y Derechos Para Telecomunicaciones	0,00	2.706,48	2.706,48	1.302,48	0,00	1.404,00	2.706,48	0,00
1 01 99	Otros Alquileres	1.000,00	991,50	1.991,50	1.482,50	1.240,00	0,00	1.482,50	509,00
1 02 00	SERVICIOS BASICOS	1.000,00	-950,20	49,80	18,80	0,00	0,00	18,80	31,00
1 02 03	Servicio de Correo	1.000,00	-950,20	49,80	18,80	0,00	0,00	18,80	31,00
1 03 00	SERVICIOS COMERCIALES Y FINANCIEROS	103.789,35	370.207,21	473.996,56	136.616,54	48.303,70	89.353,28	225.969,82	248.026,75
1 03 02	Publicidad y propaganda	3.000,00	788,60	3.788,60	2.577,80	1.290,00	0,80	2.578,60	1.210,00
1 03 03	Impresión, Encuadernación y Otros	79.630,00	41.542,11	121.172,11	28.419,54	3.369,10	87.604,33	116.023,87	5.148,24
1 03 04	Transporte de Bienes	3.075,00	-1.441,28	1.633,72	30,80	29,30	0,00	30,80	1.602,92
1 03 07	Servs de Transport. Elect. De Informac.	18.084,35	329.317,78	347.402,14	105.588,40	43.615,29	1.748,14	107.336,55	240.065,59



**UNIVERSIDAD NACIONAL**  
**VICERRECTORÍA DE ADMINISTRACIÓN**  
**PROGRAMA DE GESTIÓN FINANCIERA**  
**INFORME DE EJECUCIÓN PRESUPUESTARIA**  
**AL 30 DE SEPTIEMBRE DEL 2017**  
**RESUMEN DE EJECUCIÓN PRESUPUESTARIA**  
**PROGRAMA VIDA UNIVERSITARIA**  
(Cifras en miles de colones)

COD.	PARTIDA	PREES. INICIAL	TOT. MODIF. Y PRES. EXTRA	TOTAL PRESUP.	GIRADO AL 31-09-17	GIRADO TRIMESTRAL	COMPROMI.	TOTAL GASTADO	MONTO DISPONIBLE
<b>1 04 00</b>	<b>SERVICIOS DE GESTIÓN Y APOYO</b>	<b>47.830,40</b>	<b>57.272,37</b>	<b>105.102,77</b>	<b>40.059,06</b>	<b>12.858,33</b>	<b>52.173,08</b>	<b>92.232,14</b>	<b>12.870,63</b>
1 04 01	Servicios Médicos y de Laboratorio	24.450,40	-3.090,00	21.360,40	9.500,00	2.850,00	8.010,00	17.510,00	3.850,40
1 04 03	Servicios de Ingeniería	1.000,00	-1.000,00	0,00	0,00	0,00	0,00	0,00	0,00
1 04 04	Servicios en Ciencias Económicas y Sociales	0,00	6.425,00	6.425,00	0,00	0,00	1.425,00	1.425,00	5.000,00
1 04 05	Serv. De desarrollo de Sist. Informáticos	10.000,00	-1.500,00	8.500,00	2.600,00	0,00	3.900,00	6.500,00	2.000,00
1 04 06	Servicios Generales	6.430,00	33.346,00	39.776,00	10.631,00	2.975,75	28.134,20	38.765,20	1.010,80
1 04 99	Otros Servicios de Gestión y Apoyo	5.950,00	23.091,37	29.041,37	17.328,06	7.032,58	10.703,88	28.031,94	1.009,43
<b>1 05 00</b>	<b>GASTOS DE VIAJE Y TRANSPORTE</b>	<b>104.173,06</b>	<b>-2.629,16</b>	<b>101.543,90</b>	<b>47.711,79</b>	<b>9.886,93</b>	<b>5.160,33</b>	<b>52.872,11</b>	<b>48.671,79</b>
1 05 01	Transporte Dentro del País	14.175,00	-9.066,63	5.108,37	590,14	311,81	0,00	590,14	4.518,23
1 05 02	Viaáticos Dentro del País	60.698,06	-3.355,00	57.343,06	29.615,20	7.762,81	2.693,04	32.308,24	25.034,82
1 05 03	Transporte en el Exterior	7.500,00	6.975,38	14.475,38	4.971,65	703,38	0,00	4.971,65	9.503,73
1 05 04	Viaáticos en el Exterior	21.800,00	2.817,09	24.617,09	12.534,80	1.108,93	2.467,28	15.002,09	9.615,01
<b>1 06 00</b>	<b>SEGUROS, REASEGUROS Y OTRAS OBLIGACIONES</b>	<b>0,00</b>	<b>5.187,95</b>	<b>5.187,95</b>	<b>5.182,93</b>	<b>0,00</b>	<b>0,00</b>	<b>5.182,93</b>	<b>5,02</b>
1 06 01	Seguros	0,00	5.187,95	5.187,95	5.182,93	0,00	0,00	5.182,93	5,02
<b>1 07 00</b>	<b>CAPACITACIÓN Y PROTOCOLO</b>	<b>280.620,00</b>	<b>307.510,33</b>	<b>588.130,32</b>	<b>226.750,68</b>	<b>90.131,92</b>	<b>233.396,93</b>	<b>460.147,61</b>	<b>127.982,71</b>
1 07 01	Actividades de Capacitación	101.091,16	77.165,36	178.256,52	50.529,70	17.041,62	78.592,06	129.121,77	49.134,75
1 07 02	Actividades Protocolarias y Sociales	176.028,84	233.794,96	409.823,80	176.220,98	73.090,30	154.804,87	331.025,85	78.797,96
1 07 03	Gastos de Representación Institucional	3.500,00	-3.450,00	50,00	0,00	0,00	0,00	0,00	50,00
<b>1 08 00</b>	<b>MANTENIMIENTO REPARACION</b>	<b>37.600,00</b>	<b>172.558,12</b>	<b>210.158,12</b>	<b>38.940,91</b>	<b>9.360,27</b>	<b>108.438,74</b>	<b>147.380,65</b>	<b>62.777,47</b>
1 08 01	Mantenimiento de Edificios y Locales	2.700,00	152.818,23	155.518,23	4.337,61	103,68	98.181,29	102.518,90	52.999,33
1 08 02	Mantenimiento de Vías de Comunicación	0,00	40,00	40,00	0,00	0,00	0,00	0,00	40,00
1 08 03	Mantenimiento de instalaciones y Otras obras	3.000,00	-2.999,00	1,00	1,00	0,00	0,00	1,00	0,00
1 08 04	Mantenimiento y Repar. De Maq. Y Equipo Produc.	0,00	15.663,26	15.663,26	11.404,36	7.747,21	2.000,00	13.404,36	2.258,90
1 08 05	Manten. Y Repar. De Equipo de Transporte	500,00	101,00	601,00	108,16	29,08	0,00	108,16	492,84
1 08 06	Manten. Y Repar. De Equipo de Comunicación	0,00	182,04	182,04	175,53	175,53	6,51	182,04	0,00
1 08 07	Mantenimiento y Repar. De Equipo y Mobil. Oficina	9.000,00	-7.222,94	1.777,06	230,00	0,00	358,20	588,20	1.188,86
1 08 08	Manten. Y Repar. De Equipo de Comp. Y Sist.	5.250,00	14.834,78	20.084,78	16.176,62	29,33	879,38	17.055,99	3.028,79
1 08 99	Manten. Y Repar. De Otros equipos.	17.150,00	-859,25	16.290,75	6.507,63	1.275,43	7.014,37	13.522,00	2.768,75
<b>1 99 00</b>	<b>SERVICIOS DIVERSOS</b>	<b>116.059,39</b>	<b>557.440,01</b>	<b>673.499,40</b>	<b>140.831,93</b>	<b>133.660,01</b>	<b>18.348,50</b>	<b>159.220,43</b>	<b>514.278,96</b>
1 99 99	Otros Servicios No Especificados	116.059,39	557.440,01	673.499,40	140.831,93	133.660,01	18.388,50	159.220,43	514.278,96
<b>2 00 00</b>	<b>MATERIALES Y SUMINISTROS</b>	<b>316.374,56</b>	<b>147.341,54</b>	<b>463.716,11</b>	<b>218.703,41</b>	<b>55.239,69</b>	<b>154.047,23</b>	<b>372.750,64</b>	<b>90.965,47</b>
2 01 00	PRODUCTOS QUÍMICOS Y CONEXOS	58.553,71	-6.278,04	52.275,67	23.307,11	6.074,93	16.298,31	39.605,41	12.670,25
2 01 01	Combustibles y Lubricantes	2.730,00	-817,18	1.912,82	150,33	37,09	0,00	150,33	1.762,49
2 01 02	Productos Farmacéuticos y Medicinales	3.554,00	2.582,62	6.136,62	1.677,41	26,89	4.148,85	5.826,26	310,36
2 01 03	Productos veterinarios	200,00	-150,00	50,00	0,00	0,00	0,00	0,00	50,00
2 01 04	Tintas, plántulas y diluyentes	37.843,71	-5.771,33	32.072,38	14.803,17	5.788,88	7.946,98	22.750,15	9.322,22
2 01 99	Otros Productos Químicos	14.226,00	-2.122,14	12.103,86	6.676,19	222,07	4.202,48	10.878,67	1.225,19

**UNIVERSIDAD NACIONAL**  
**VICERECTORIA DE ADMINISTRACIÓN**  
**PROGRAMA DE GESTIÓN FINANCIERA**  
**INFORME DE EJECUCIÓN PRESUPUESTARIA**  
**AL 30 DE SEPTIEMBRE DEL 2017**  
**RESUMEN DE EJECUCIÓN PRESUPUESTARIA**  
**PROGRAMA VIDA UNIVERSITARIA**  
*(cifras en miles de colones)*

COD.	PARTIDA	PRES. INICIAL	TOT. MODIF. Y PRES. EXTRA.	TOTAL PRESUP.	GIRADO AL 31-09-17	GIRADO TRIMESTRAL	COMPROM.	TOTAL GASTADO	MONTO DISPONIBLE
<b>2 02 00</b>	<b>ALIMENTOS Y PRODUCTOS AGROPECUARIOS</b>	<b>48.875,15</b>	<b>59.581,94</b>	<b>108.457,09</b>	<b>73.863,16</b>	<b>28.602,14</b>	<b>22.309,23</b>	<b>96.172,39</b>	<b>12.284,71</b>
2 02 01	Productos Pecuarios y Otras Especies	100,00	-50,00	50,00	0,00	0,00	0,00	0,00	50,00
2 02 02	Productos agroforestales	200,00	1.465,00	1.665,00	353,06	284,06	0,00	353,06	1.311,94
2 02 03	Alimentos y Bebidas	48.575,15	58.166,94	106.742,09	73.510,10	28.318,08	22.309,23	95.819,33	10.922,77
2 02 04	Alimentos Para Animales	0,00	0,00	0,00	0,00	0,00	0,00	0,00	0,00
<b>2 03 00</b>	<b>MATERIALES Y PROD. DE USO EN CONST. Y MANTEN.</b>	<b>5.278,06</b>	<b>30.307,06</b>	<b>35.585,12</b>	<b>1.621,55</b>	<b>244,58</b>	<b>30.722,54</b>	<b>32.344,08</b>	<b>3.241,03</b>
2 03 01	Materiales y Productos Metálicos	28,00	6.084,69	6.112,69	80,97	65,05	5.755,89	5.836,86	275,82
2 03 03	Madera y Sus Derivados	0,00	25,43	25,43	25,32	1,43	0,00	25,32	0,10
2 03 04	Materiales y Prod. Elect. Telef. Y de Cómputo	4.025,06	23.260,62	27.285,68	643,36	41,78	24.966,64	25.610,00	1.675,68
2 03 06	materiales y Productos de Plástico	0,00	70,55	70,55	64,55	18,78	0,00	64,55	6,00
2 03 99	Otros Mater. Y Prod de Uso en la Construcción	1.225,00	865,77	2.090,77	807,34	117,55	0,00	807,34	1.283,43
<b>2 04 00</b>	<b>HERRAMIENTAS, REPUESTOS Y ACCESORIOS</b>	<b>4.633,50</b>	<b>30.749,91</b>	<b>35.383,41</b>	<b>31.322,20</b>	<b>4.329,23</b>	<b>2.962,61</b>	<b>34.284,81</b>	<b>1.098,59</b>
2 04 01	Herramientas e Instrumentos	85,00	3.022,17	3.107,17	1.633,57	80,01	1.443,08	3.076,65	30,52
2 04 02	Repuestos y Accesorios	4.548,50	27.727,74	32.276,24	29.688,64	4.249,22	1.519,53	31.208,16	1.068,07
<b>2 99 00</b>	<b>UTILES, MATERIALES Y SUMINISTROS DIVERSOS</b>	<b>199.034,14</b>	<b>32.980,68</b>	<b>232.014,82</b>	<b>88.589,40</b>	<b>15.988,80</b>	<b>81.754,54</b>	<b>170.349,94</b>	<b>61.670,88</b>
2 99 01	Utiles y Materiales de Oficina y Cómputo	21.668,83	-6.013,80	15.655,03	4.912,63	1.337,55	3.710,68	8.623,31	7.031,71
2 99 02	Utiles y Materiales Médicos, Hospitalarios y de Investig.	4.006,26	2.384,77	6.391,04	2.327,00	866,96	1.413,30	3.740,31	2.650,73
2 99 03	Productos de Papel, Cartón e Impresos	79.303,95	-19.170,96	60.132,99	28.021,19	2.498,03	23.756,91	51.778,10	8.354,89
2 99 04	Textiles y Vestuarios	13.328,50	50.703,70	64.032,20	26.681,81	2.573,54	21.800,92	48.482,74	15.549,46
2 99 05	Utiles y Materiales de Limpieza	17.192,02	17.917,77	35.109,79	10.281,38	3.406,23	3.381,39	13.662,77	4.255,01
2 99 06	Utiles y Materiales de resguardo y seguridad	175,00	725,75	900,75	6.339,87	334,35	6.824,66	13.364,53	1.957,79
2 99 07	Utiles y Materiales de Cocina y Comedor	2.016,50	15.147,32	17.163,82	6.339,87	334,35	6.824,66	13.364,53	1.957,79
2 99 99	Otros Utiles, Materiales y Suministros Diversos	61.343,08	163,18	61.506,26	774,21	62,40	232,23	1.006,44	1.173,24
<b>4 00 00</b>	<b>ACTIVOS FINANCIEROS</b>	<b>9.507,32</b>	<b>-312,00</b>	<b>9.195,32</b>	<b>690,00</b>	<b>690,00</b>	<b>0,00</b>	<b>690,00</b>	<b>8.505,32</b>
<b>4 01 00</b>	<b>PRESTAMOS</b>	<b>9.507,32</b>	<b>-312,00</b>	<b>9.195,32</b>	<b>690,00</b>	<b>690,00</b>	<b>0,00</b>	<b>690,00</b>	<b>8.505,32</b>
4 01 07	Prestamos Al Sector Privado	9.507,32	-312,00	9.195,32	690,00	690,00	0,00	690,00	8.505,32
<b>5 00 00</b>	<b>BIENES DURADEROS</b>	<b>9.111.265,50</b>	<b>1.843.388,52</b>	<b>10.954.654,02</b>	<b>3.199.155,12</b>	<b>988.253,50</b>	<b>5.849.062,86</b>	<b>9.048.217,88</b>	<b>1.906.436,04</b>
<b>5 01 00</b>	<b>MAQUINARIA, EQUIPO Y MOBILIARIO</b>	<b>1.892.639,24</b>	<b>704.093,68</b>	<b>2.596.732,92</b>	<b>450.041,46</b>	<b>126.311,02</b>	<b>1.677.558,93</b>	<b>2.127.600,99</b>	<b>469.130,52</b>
5 01 01	Maquinaria y Equipo para la Producción	35.266,63	189.435,07	224.701,71	56.686,81	2.000,00	148.241,01	204.927,82	19.773,89
5 01 02	Equipo de Transporte	118.445,54	105.025,81	223.471,35	1.117,20	0,00	217.353,80	218.471,00	5.000,35
5 01 03	Equipo de Comunicación	80.259,12	208.073,51	288.332,63	17.580,79	142,76	262.421,64	280.002,42	9.330,21
5 01 04	Equipo y Mobiliario de Oficina	306.610,90	102.693,06	409.303,96	19.218,09	4.120,80	224.990,83	244.208,92	165.095,04
5 01 05	Equipo y Programas de Cómputo	317.335,52	-108.955,82	208.379,71	36.590,81	1.830,96	104.137,70	140.728,51	67.651,20
5 01 06	Equipo Sanitario de Laboratorio e Investigación	347.852,69	-204.820,10	143.032,60	54.985,07	44.966,17	80.792,73	135.777,80	7.254,79
5 01 07	Equipo y Mobil. Educac., Deportivo y Recreativo	561.796,10	-31.112,75	530.683,35	215.300,20	48.728,40	236.456,67	451.756,87	78.926,48
5 01 99	Maquinaria y Equipo Diverso	125.072,73	442.752,89	567.825,62	48.562,51	24.521,93	403.164,55	451.727,07	116.098,55

UNIVERSIDAD NACIONAL  
VICERRECTORÍA DE ADMINISTRACIÓN  
PROGRAMA DE GESTIÓN FINANCIERA  
INFORME DE EJECUCIÓN PRESUPUESTARIA  
AL 30 DE SETIEMBRE DEL 2017  
RESUMEN DE EJECUCIÓN PRESUPUESTARIA  
PROGRAMA VIDA UNIVERSITARIA  
(Cifras en miles de colones)

COD.	PARTIDA	PRES. INICIAL	TOT. MODIF. Y PRES. EXTRA	TOTAL PRESUP.	GIRADO AL 31-09-17	GIRADO TRIMESTRAL	COMPROM.	TOTAL GASTADO	MONTO DISPONIBLE
<b>5 02 00</b>	<b>CONSTRUCCIONES, ADICIONES Y MEJORAS</b>	<b>7.218.626,26</b>	<b>1.139.296,85</b>	<b>8.357.923,11</b>	<b>2.749.119,66</b>	<b>861.942,48</b>	<b>4.171.503,93</b>	<b>6.320.617,60</b>	<b>1.437.305,51</b>
5 02 01	Edificios	7.027.901,05	1.281.104,47	8.309.005,52	2.726.627,32	861.942,48	4.171.503,93	6.898.131,26	1.410.874,26
5 02 02	Vías de Comunicación Terrestre	5.663,84	0,00	5.663,84	0,00	0,00	0,00	0,00	5.663,84
5 02 07	Instalaciones	3.775,89	22.486,34	26.262,23	22.486,34	0,00	0,00	22.486,34	3.775,89
5 02 99	Otras Construc., Adiciones y Mejoras	181.285,48	-164.293,96	16.991,52	0,00	0,00	0,00	0,00	16.991,52
<b>6 00 00</b>	<b>TRANSFERENCIAS CORRIENTES</b>	<b>8.879.056,33</b>	<b>2.831.637,15</b>	<b>11.710.693,48</b>	<b>9.020.911,47</b>	<b>3.517.935,72</b>	<b>99.311,23</b>	<b>9.120.222,70</b>	<b>2.590.470,78</b>
<b>6 01 00</b>	<b>TRANSFERENCIAS CORRIENTES AL</b>	<b>1.767,00</b>	<b>0,00</b>	<b>1.767,00</b>	<b>0,00</b>	<b>0,00</b>	<b>0,00</b>	<b>0,00</b>	<b>1.767,00</b>
6 01 03	Transferencias corrientes a Instituciones	1.767,00	0,00	1.767,00	0,00	0,00	0,00	0,00	1.767,00
<b>6 02 00</b>	<b>TRANSFERENCIAS CORRIENTES AL</b>	<b>8.697.640,81</b>	<b>2.832.577,78</b>	<b>11.530.218,59</b>	<b>8.928.837,31</b>	<b>3.486.278,50</b>	<b>99.311,23</b>	<b>9.026.198,54</b>	<b>2.504.020,05</b>
6 02 01	Becas a funcionarios	699.139,17	200.000,00	899.139,17	694.472,43	237.417,10	589,00	695.061,43	204.077,74
6 02 02	Becas a terceras personas	7.600.381,59	2.630.987,48	10.231.369,07	7.888.639,67	3.162.261,23	86.145,26	7.974.784,93	2.256.584,14
6 02 03	Ayudas a funcionarios	359.692,56	0,00	359.692,56	317.870,71	80.071,15	1.682,64	319.553,35	40.139,21
6 02 99	Otras transferencias a personas	38.427,49	1.590,30	40.017,79	25.904,50	6.529,01	10.894,32	36.798,83	3.218,96
<b>6 03 00</b>	<b>PRESTACIONES</b>	<b>40.752,53</b>	<b>26,73</b>	<b>40.779,26</b>	<b>4,18</b>	<b>0,00</b>	<b>0,00</b>	<b>4,18</b>	<b>40.775,07</b>
6 03 01	Prestaciones legales	40.752,53	26,73	40.779,26	4,18	0,00	0,00	4,18	40.775,07
<b>6 04 00</b>	<b>TRANSFERENCIAS CORRIENTES A</b>	<b>133.895,99</b>	<b>-967,36</b>	<b>132.928,63</b>	<b>94.019,98</b>	<b>31.657,22</b>	<b>0,00</b>	<b>94.019,98</b>	<b>38.908,66</b>
6 04 01	Transferencias Corrientes a Asociaciones	133.895,99	-967,36	132.928,63	94.019,98	31.657,22	0,00	94.019,98	38.908,66
<b>6 06 00</b>	<b>OTRAS TRANSFER. CORRIENTES AL SECTOR PRIVADO</b>	<b>5.000,00</b>	<b>0,00</b>	<b>5.000,00</b>	<b>0,00</b>	<b>0,00</b>	<b>0,00</b>	<b>0,00</b>	<b>5.000,00</b>
6 06 01	Indemnizaciones	5.000,00	0,00	5.000,00	0,00	0,00	0,00	0,00	5.000,00
<b>TOTAL EGRESOS</b>		<b>26.130.461,18</b>	<b>5.857.869,52</b>	<b>31.988.330,70</b>	<b>17.759.112,70</b>	<b>6.421.152,94</b>	<b>6.620.651,87</b>	<b>24.979.764,56</b>	<b>7.608.566,14</b>



# **PROGRAMA ADMINISTRATIVO**

UNIVERSIDAD NACIONAL  
VICERECTORÍA DE ADMINISTRACIÓN  
PROGRAMA DE GESTIÓN FINANCIERA  
INFORME DE EJECUCIÓN PRESUPUESTARIA  
AL 30 DE SETIEMBRE DEL 2017  
RESUMEN DE EJECUCIÓN PRESUPUESTARIA  
PROGRAMA ADMINISTRATIVO

(Cifras en miles de colones)

COD	PARTIDA	PRES. INICIAL	TOT. MODIF. Y PRES. EXTRA.	TOTAL BIENESV.	GRADO AL 30/09/17	GRADO BIMESTRAL	COMPROM.	TOTAL GASTADO	MONTO DISPONIBLE
0 00 00	REMUNERACIONES	16.567.597,67	2.188.865,67	18.756.463,34	13.969.960,83	4.695.851,63	0,00	13.969.960,83	4.786.502,51
0 01 00	REMUNERACIONES BASICAS	6.037.492,86	188.945,14	6.206.438,00	4.341.147,85	1.414.255,68	0,00	4.341.147,85	1.865.290,15
0 01 01	Sueldos para Cargos Fijos	5.807.429,03	148.632,85	5.956.061,88	4.193.071,24	1.364.093,30	0,00	4.193.071,24	1.762.990,65
0 01 03	Servicios Especiales	0,00	40.312,29	40.312,29	32.737,50	11.347,37	0,00	32.737,50	7.574,79
0 01 05	Suuplencias	210.063,83	0,00	210.063,83	115.330,12	38.875,00	0,00	115.330,12	94.724,71
0 02 00	REMUNERACIONES EVENTUALES	842.041,54	-150.291,92	691.749,61	641.709,97	218.350,93	0,00	641.709,97	50.039,64
0 02 01	Tiempo Extraordinario	741.554,09	-154.152,92	587.401,17	566.556,54	188.019,77	0,00	566.556,54	20.844,63
0 02 02	Recargo de Funciones	64.673,49	1.650,00	66.323,49	57.654,59	24.512,99	0,00	57.654,59	8.666,90
0 02 03	Disponibilidad Laboral	13.955,00	760,00	14.715,00	8.251,67	2.572,55	0,00	8.251,67	6.463,33
0 02 04	Compensación Vacaciones	2.970,00	1.451,00	4.421,00	1.360,22	508,20	0,00	1.360,22	3.060,78
0 02 05	Dietas	18.888,96	0,00	18.888,96	7.886,95	2.737,44	0,00	7.886,95	11.002,01
0 03 00	INCENTIVOS SALARIALES	6.892.318,88	-24.531,28	6.867.787,59	5.032.152,93	1.707.869,45	0,00	5.032.152,93	1.835.634,66
0 03 01	Retribución por Años Servicios	3.053.268,69	-85.527,79	2.967.740,90	2.233.147,69	757.275,85	0,00	2.233.147,69	744.593,21
0 03 02	Restricc. Al Ejerc. Liberal de la Profesión	1.006.445,29	18.705,14	1.025.150,43	760.511,55	255.301,39	0,00	760.511,55	264.638,88
0 03 03	Décimo Tercer Mes	1.056.381,83	15.552,11	1.071.933,94	804.817,52	272.041,09	0,00	804.817,52	267.116,42
0 03 04	Salario Escolar	959.619,29	14.062,06	973.681,35	675.077,25	229.621,00	0,00	675.077,25	298.604,09
0 03 99	Otros Incentivos Salariales	816.603,77	12.677,20	829.280,98	568.598,92	193.630,11	0,00	568.598,92	260.687,06
0 04 00	CONTRIB. PAT. A L DESARROLLO Y SEG. SOCIAL	1.235.966,79	948.942,02	2.184.908,81	1.680.036,21	567.947,95	0,00	1.680.036,21	504.872,60
0 04 01	Contr. Patron. A Seguro de la Salud CCSS	1.172.583,88	947.984,23	2.120.568,12	1.632.111,44	551.728,05	0,00	1.632.111,44	488.456,68
0 04 05	Contr. Patron. A Banco Pop. Y Desar. Comunal	63.382,91	95,78	64.340,69	47.924,77	16.219,32	0,00	47.924,77	16.415,93
0 05 00	CONTRIB. PAT. Fds. Pensiones y Otror de Capit.	1.579.777,60	1.225.801,72	2.805.579,32	2.274.913,87	727.428,21	0,00	2.274.913,87	530.665,45
0 05 01	Contr. Patron. A Seguro de Pensiones CCSS	458.678,12	-99.919,41	358.758,71	260.528,04	87.580,87	0,00	260.528,04	98.230,68
0 05 02	Aporte Patron. A Reg. Oblig. Pens. Complern.	190.148,73	2.873,35	193.022,08	143.833,53	48.711,88	0,00	143.833,53	49.188,55
0 05 03	Aporte Patron. A Fondo de Capital. Laboral.	380.297,47	-313.480,06	66.817,41	-27.392,05	-52.107,88	0,00	-27.392,05	94.209,47
0 05 04	Contrib. Patron. Otros Fondos Amist. Entes Públicos	119.534,33	-79.849,82	39.684,52	26.105,88	8.081,57	0,00	26.105,88	13.578,63
0 05 05	Fdos adm entes privados	431.118,94	1.716.177,66	2.147.296,60	1.871.838,47	635.224,34	0,00	1.871.838,47	275.458,13
1 00 00	SERVICIOS	6.462.091,69	1.314.953,13	7.777.044,82	3.533.813,30	1.245.417,98	2.560.923,13	6.114.736,43	1.662.308,39
1 01 00	ALQUILERES	714.226,09	244.937,72	959.163,81	674.949,96	197.274,16	264.954,09	939.904,05	19.259,76
1 01 01	Alquiler de Edificios Locales y Terrenos	712.676,09	229.777,69	942.453,78	665.034,94	196.891,66	258.352,59	923.387,52	19.016,26
1 01 02	Alquiler de Maquinaria, Equipo y Mobiliario	0,00	162,00	162,00	0,00	0,00	162,00	162,00	0,00
1 01 03	Alquiler de Equipo de Computo	0,00	8.310,03	8.310,03	0,00	0,00	0,00	8.310,03	0,00
1 01 04	Alquiler y Derechos Para Telecomunicaciones	1.600,00	355,00	1.955,00	1.275,00	382,50	679,50	1.954,50	0,50
1 01 99	Otros Alquileres	0,00	6.333,00	6.333,00	330,00	0,00	5.760,00	6.090,00	243,00
1 02 00	SERVICIOS BASICOS	1.568.564,06	753,50	1.569.317,56	973.893,87	351.423,09	159,20	974.053,07	595.264,49
1 02 01	Servicio de Agua y Alcantarillados	251.673,57	0,00	251.673,57	142.365,40	53.168,88	0,00	142.365,40	109.308,16
1 02 02	Servicio de Energía Eléctrica	727.295,42	0,00	727.295,42	444.770,24	158.177,22	0,00	444.770,24	282.525,18
1 02 03	Servicio de Correo	21.102,00	621,50	21.723,50	16.368,60	3.099,18	100,00	16.468,60	5.254,91
1 02 04	Servicio de Telecomunicaciones	560.647,38	132,00	560.779,38	364.504,15	136.920,01	0,00	364.504,15	196.275,21
1 02 99	Otros Servicios Básicos	7.845,70	0,00	7.845,70	5.885,47	57,80	59,20	5.944,67	1.901,03

UNIVERSIDAD NACIONAL  
VICERRECTORÍA DE ADMINISTRACIÓN  
PROGRAMA DE GESTIÓN FINANCIERA  
INFORME DE EJECUCIÓN PRESUPUESTARIA  
AL 30 DE SETIEMBRE DEL 2017  
RESUMEN DE EJECUCIÓN PRESUPUESTARIA  
PROGRAMA ADMINISTRATIVO  
(Cifras en miles de colones)

COO.	PARTIDA	PREC. INICIAL	TOT. MODIF. Y PREL. EXTRA.	TOTAL PRESUP.	GRABO AL 31/09/17	GRABO TRIMESTRAL	COMIPROM.	TOTAL GASTADO	MONTO DISPONIBLE
1 03 01	SERVICIOS COMERCIALES Y FINANCIEROS	940.439,61	235.222,94	1.175.662,55	600.846,47	215.271,78	203.050,93	803.897,40	371.765,15
1 03 01	Información	0,00	896,72	896,72	0,00	0,00	681,50	681,50	215,22
1 03 02	Publicidad y propaganda	250,00	1.210,00	1.460,00	1.319,94	1.230,00	0,00	1.319,94	140,06
1 03 03	Impresión, Encuadernación y Otros	21.275,00	8.351,96	29.626,96	10.487,11	3.094,20	15.291,45	25.778,56	3.848,40
1 03 04	Transporte de Bienes	2.000,00	28.526,39	30.526,39	10.780,61	6.466,97	16.945,54	27.726,14	2.800,24
1 03 05	Transportes Aduaneros	19.000,00	-1.540,33	17.459,67	9.117,78	11.619,23	2.501,44	5.840,45	5.840,45
1 03 06	Comis. Y Gastos por Serv. Financ. Y Comerc.	894.500,00	4,03	894.504,03	535.596,07	174.325,50	0,00	535.596,07	358.907,96
1 03 07	Servs de Transport. Elect. De Informac.	3.414,61	197.774,17	201.188,78	33.544,97	28.403,45	167.631,00	201.175,97	12,81
1 04 00	SERVICIOS DE GESTIÓN Y APOYO	205.997,00	940.646,99	1.146.643,99	204.896,93	70.940,75	919.346,77	1.124.243,71	22.400,28
1 04 01	Servicios Médicos y de Laboratorio	0,00	12.534,65	12.534,65	6.000,00	2.000,00	6.533,80	12.533,80	0,85
1 04 02	Servicios Jurídicos	12.500,00	3.038,45	15.538,45	7.330,20	2.747,50	4.584,19	11.914,39	3.604,06
1 04 03	Servicios de Ingeniería	0,00	135.579,68	135.579,68	44.006,09	14.488,38	82.010,07	126.016,16	9.563,52
1 04 04	Servicios en Ciencias Económicas y Sociales	20.870,00	30.183,42	51.053,42	26.929,69	7.270,00	21.713,01	48.642,70	2.410,72
1 04 05	Serv. De desarrollo de Sist. Informáticos	3.210,00	618.497,78	621.707,78	18.653,87	14.037,37	602.442,31	621.096,18	611,60
1 04 06	Servicios Generales	124.417,00	137.656,96	262.073,96	74.047,90	17.766,94	182.988,61	257.036,51	5.037,45
1 04 99	Otros Servicios de Gestión y Apoyo	45.000,00	3.176,05	48.176,05	27.929,19	12.630,55	19.074,77	47.003,96	1.172,09
1 05 00	GASTOS DE VIAJE Y TRANSPORTE	348.246,78	55.005,80	403.252,58	186.378,42	73.473,05	77.939,39	264.117,81	139.134,77
1 05 01	Transporte Dentro del País	153.680,00	48.673,51	202.353,51	75.378,27	36.408,30	64.052,86	139.431,13	62.922,39
1 05 02	Viaáticos Dentro del País	144.925,00	-10.400,54	134.524,46	75.573,22	23.791,92	9.501,80	85.074,02	49.450,45
1 05 03	Transporte en el Exterior	24.820,89	7.333,39	32.154,28	15.110,07	5.312,33	2.763,59	17.873,66	14.280,62
1 05 04	Viaáticos en el Exterior	24.820,89	9.399,43	34.220,32	20.111,86	7.960,49	1.621,14	21.739,00	12.481,32
1 06 00	SEGUROS, REASEGUROS Y OTRAS OBLIGACIONES	330.132,58	284,69	330.417,27	170.599,25	109.761,28	0,00	170.599,25	159.818,02
1 06 01	Seguros	330.132,58	284,69	330.417,27	170.599,25	109.761,28	0,00	170.599,25	159.818,02
1 07 00	CAPACITACIÓN Y PROTOCOLO	211.258,22	97.781,89	309.040,11	105.535,29	56.837,08	157.896,20	263.431,49	45.608,62
1 07 01	Actividades de Capacitación	190.459,73	70.309,50	260.769,22	91.071,08	50.762,46	129.596,15	220.667,23	40.102,00
1 07 02	Actividades Protocolarias y Sociales	20.498,49	27.472,39	47.970,88	14.464,21	6.074,62	28.300,05	42.764,26	5.206,62
1 07 03	Gastos de Representación Institucional	300,00	0,00	300,00	0,00	0,00	0,00	0,00	300,00
1 08 00	MANTENIMIENTO REPARACION	1.738.494,66	-88.504,56	1.649.990,10	551.965,13	146.260,61	950.631,30	1.482.596,43	167.393,67
1 08 01	Mantenimiento de Edificios y Locales	864.500,00	-249.647,34	614.852,66	162.900,09	19.577,48	423.114,46	586.014,56	28.838,11
1 08 03	Mantenimiento de Instalaciones y Otras obras	4.500,00	-4.500,00	0,00	0,00	0,00	0,00	0,00	0,00
1 08 04	Mantenimiento y Repar. De Maq. Y Equipo Produc.	109.200,00	17.386,10	126.586,10	19.974,10	48,05	98.889,80	118.863,90	7.722,20
1 08 05	Manuten. Y Repar. De Equipo de Transporte	198.075,00	101.693,48	299.768,48	147.671,93	38.797,39	66.871,46	214.543,38	85.225,10
1 08 06	Manuten. Y Repar. De Equipo de Comunicación	47.200,00	-24.650,00	22.550,00	3.915,16	692,93	10.730,00	14.645,16	7.904,84
1 08 07	Mantenimiento y Repar. De Equipo y Mobili. Oficina	39.753,62	66.526,79	106.280,40	34.726,19	9.061,71	66.675,54	101.401,73	4.878,67
1 08 08	Manuten. Y Repar. De Equipo de Comp. Y Sist.	383.866,04	-28.475,00	353.391,04	121.990,16	50.873,23	210.625,73	333.615,89	19.775,14
1 08 99	Manuten. Y Repar. De Otros equipos.	93.400,00	33.161,41	126.561,41	59.787,49	27.209,82	53.724,31	113.511,80	13.049,61
1 99 00	SERVICIOS DIVERSOS	404.732,69	-171.175,84	233.556,86	64.947,98	24.176,19	26.945,24	91.893,22	141.665,64
1 99 01	Intereses Mora tortos y Multas	6.281,15	265,90	6.547,05	3.121,71	2.232,28	0,00	3.121,71	3.425,34
1 99 99	Otros Servicios No Especificados	398.451,54	-171.441,73	227.009,81	61.826,27	21.943,91	26.945,24	88.771,52	138.238,30

UNIVERSIDAD NACIONAL  
VICERRECTORÍA DE ADMINISTRACIÓN  
PROGRAMA DE GESTIÓN FINANCIERA  
INFORME DE EJECUCIÓN PRESUPUESTARIA  
AL 30 DE SETIEMBRE DEL 2017  
RESUMEN DE EJECUCIÓN PRESUPUESTARIA  
PROGRAMA ADMINISTRATIVO  
(Cifras en miles de colones)

COD.	PARTIDA	PREJ. INICIAL	TOT. MODIF. Y PREJ. EXTRA.	TOTAL PREJUP.	GRADO AL 31.09.17	GRADO TRIMESTRAL	COMPROM.	TOTAL GASTADO	MONTO DISPONIBLE
2 00 00	MATERIALES Y SUMINISTROS	873.900,64	180.451,09	1.054.351,74	521.276,61	128.143,55	294.748,91	815.975,52	238.376,22
2 01 00	PRODUCTOS QUÍMICOS Y CONEXOS	234.896,04	37.260,61	272.156,64	145.639,55	46.978,75	98.797,69	244.437,24	27.719,40
2 01 01	Combustibles y Lubricantes	179.362,48	57.465,59	236.828,08	125.125,32	40.542,01	90.642,01	215.767,33	21.060,74
2 01 02	Productos Farmacéuticos y Medicinales	260,00	482,50	742,50	525,45	107,29	0,00	525,45	217,05
2 01 04	Tintas, pinturas y diluyentes	39.173,56	-6.207,30	32.966,25	19.168,00	6.304,20	7.698,46	26.866,46	6.099,79
2 01 99	Otros Productos Químicos	16.100,00	-14.480,18	1.619,82	820,78	44,86	457,22	1.278,00	341,81
2 02 00	ALIMENTOS Y PRODUCTOS AGROPECUARIOS	15.815,23	7.903,78	23.719,01	15.228,49	6.109,17	3.752,89	18.981,38	4.737,63
2 02 02	Productos agroforestales	0,00	355,05	355,05	259,85	216,71	0,00	259,85	95,20
2 02 03	Alimentos y Bebidas	15.815,23	7.528,72	23.343,95	14.948,64	5.892,45	3.752,89	18.701,53	4.643,43
2 02 04	Alimentos Para Animales	0,00	20,00	20,00	20,00	0,00	0,00	20,00	0,00
2 03 00	MATERIALES Y PROD. DE USO EN CONST. Y MANTEN.	110.325,03	81.345,11	191.670,15	58.652,78	5.593,98	100.550,25	159.209,03	32.467,11
2 03 01	Materiales y Productos Metálicos	8.020,00	7.095,09	15.115,09	6.193,42	23,55	4.947,24	11.140,66	3.974,43
2 03 02	Materiales y productos minerales	9.000,00	-4.236,04	4.763,96	1.233,74	174,87	3.418,19	4.651,93	112,04
2 03 03	Madera y Sus Derivados	8.400,00	-3.704,54	4.695,46	3.530,94	0,00	330,28	3.861,22	834,24
2 03 04	Materiales y Prod. Elect. Telef. y de Computo	61.130,00	85.969,76	147.099,76	30.118,93	510,10	91.364,73	121.483,67	25.616,10
2 03 05	Materiales y Productos de Vidrio	3.750,00	-3.451,77	298,23	263,03	0,00	0,00	263,03	35,20
2 03 06	materiales y Productos de Plástico	1.665,03	2.463,89	4.128,92	3.821,15	6,73	208,10	4.029,25	99,67
2 03 99	Otros Mater. y Prod de Uso en la Construcción	18.360,00	-2.791,29	15.568,71	13.491,57	4.878,73	281,70	13.773,27	1.795,44
2 04 00	HERRAMIENTAS, REPUESTOS Y ACCESORIOS	127.916,48	-6.820,18	121.096,30	51.752,46	21.323,89	23.286,11	75.038,57	46.057,73
2 04 01	Herramientas e Instrumentos	13.221,48	-4.401,75	8.819,73	5.755,08	209,08	1.916,35	7.671,42	1.148,30
2 04 02	Repuestos y Accesorios	114.695,00	-2.418,42	112.276,58	45.997,38	21.115,80	21.369,77	67.367,15	44.909,42
2 99 00	UTILES, MATERIALES Y SUMINISTROS DIVERSOS	394.947,87	60.761,77	445.709,64	249.953,33	48.113,77	68.361,96	318.315,29	127.394,35
2 99 01	Utiles y Materiales de Oficina y Computo	65.597,44	-36.369,61	29.227,84	18.582,51	5.205,04	1.890,88	20.473,39	8.754,45
2 99 02	Utiles y Materiales Médicos, Hospitalarios y de Investigación	54.698,06	-30.639,81	24.058,25	1.360,19	21,00	0,00	1.360,19	22.698,06
2 99 03	Productos de Papel, Cartón e Impresos	25.269,76	-110,68	25.159,08	13.153,13	4.022,04	4.227,35	17.380,48	7.778,60
2 99 04	Teltextiles y Vestuarios	68.285,57	70.879,72	139.165,28	83.109,94	3.612,77	19.810,61	102.920,54	36.244,74
2 99 05	Utiles y Materiales de Limpieza	64.147,55	-32.465,27	31.682,28	17.460,15	6.181,54	8.348,02	25.808,18	5.874,10
2 99 06	Utiles y Materiales de resguardo y seguridad	54.510,00	38.498,17	93.008,17	66.070,02	715,46	25.820,60	91.890,62	1.117,55
2 99 07	Utiles y Materiales de Cocina y Comedor	2.150,00	1.907,03	4.057,03	829,12	330,25	484,40	1.313,52	2.743,50
2 99 99	Otros Utiles, Materiales y Suministros Diversos	50.289,48	49.062,22	99.351,71	49.388,25	28.049,67	7.780,10	57.168,36	42.183,34
9 00 00	INTERESES Y COMISIONES	58.021,40	15.266,79	73.288,20	65.502,96	54.549,06	0,00	65.502,96	7.785,24
3 04 00	COMISIONES Y OTROS GASTOS	58.021,40	15.266,79	73.288,20	65.502,96	54.549,06	0,00	65.502,96	7.785,24
3 04 05	Diferencia por tipo de cambio	58.021,40	15.266,79	73.288,20	65.502,96	54.549,06	0,00	65.502,96	7.785,24
5 00 00	BIENES DURADEROS	16.167.201,21	2.382.349,15	18.549.550,37	1.346.218,05	231.137,09	12.117.919,98	13.463.533,03	5.086.017,34
5 01 00	MAQUINARIA, EQUIPO Y MOBILIARIO	3.982.981,92	441.721,29	4.424.703,21	755.556,24	71.194,77	3.250.852,70	4.006.417,93	418.285,28
5 01 01	Maquinaria y Equipo para la Producción	145.000,92	520.506,29	665.507,21	16.019,53	1.860,22	648.979,72	664.999,24	507,97
5 01 02	Equipo de Transporte	850.083,82	379.309,24	1.229.393,06	223.050,23	0,00	683.264,35	906.314,58	323.078,48
5 01 03	Equipo de Comunicación	489.005,50	349.902,72	838.908,21	144.272,74	35.378,26	681.996,48	826.269,23	12.638,99
5 01 04	Equipo y Mobiliario de Oficina	863.055,80	-491.482,70	371.573,10	71.693,03	13.953,85	284.565,60	356.258,63	15.314,47
5 01 05	Equipo y Programas de Computo	834.019,58	-492.166,93	341.852,65	42.258,27	630,01	265.844,61	308.102,87	33.749,77
5 01 06	Equipo Sanitario de Laboratorio e Investigación	159.054,95	-123.859,44	35.195,50	20.896,71	0,00	8.896,33	29.793,05	5.402,46
5 01 07	Equipo y Mobili. Educac., Deportivo y Recreativo	67.168,46	-64.044,89	3.123,57	43,24	0,00	3.080,33	3.123,57	0,00
5 01 99	Maquinaria y Equipo Diverso	575.592,89	363.557,01	939.149,90	237.351,48	19.372,42	674.275,28	911.556,76	27.593,14

UNIVERSIDAD NACIONAL  
VICERRECTORÍA DE ADMINISTRACIÓN  
PROGRAMA DE GESTIÓN FINANCIERA  
INFORME DE EJECUCIÓN PRESUPUESTARIA  
AL 30 DE SETIEMBRE DEL 2017  
RESUMEN DE EJECUCIÓN PRESUPUESTARIA  
PROGRAMA ADMINISTRATIVO  
(Cifras en miles de colones)

COO.	PARTIDA	PRES. INICIAL	TOT. MODIF. Y PRESEXTA.	TOTAL PRESUP.	GIRADO AL 30/09/17	GIRADO TRIMESTRAL	COMPROM.	TOTAL GASTADO	MONTO DISPONIBLE
5 02 00	CONSTRUCCIONES, ADICIONES Y MEJORAS	12.147.807,71	1.946.890,22	14.094.697,93	590.647,82	159.942,32	8.841.467,28	9.432.115,09	4.662.572,83
5 02 01	Edificios	11.101.644,67	-892.912,62	10.208.732,05	199.846,20	2.500,00	6.147.933,40	6.347.779,60	3.860.952,45
5 02 02	Vías de Comunicación Terrestre	429.217,02	86.788,78	516.005,80	147.661,58	199.127,20	199.127,20	346.788,78	169.217,02
5 02 07	Instalaciones	167.478,02	274.753,54	442.231,56	160.563,23	9.780,74	179.914,29	340.477,52	101.754,04
5 02 99	Otras Construc., Adiciones y Mejoras	449.468,00	2.478.250,52	2.927.718,52	82.576,81	0,00	2.314.492,39	2.397.069,20	530.649,32
5 03 00	BIENES PREEXISTENTES	25.000,00	0,00	25.000,00	0,00	0,00	25.000,00	25.000,00	0,00
5 03 01	Terrenos	25.000,00	0,00	25.000,00	0,00	0,00	25.000,00	25.000,00	0,00
5 99 00	BIENES DURADEROS DIVERSOS	11.411,59	-6.252,36	5.159,23	0,00	0,00	0,00	0,00	5.159,23
5 99 03	Bienes Intangibles	11.411,59	-6.252,36	5.159,23	0,00	0,00	0,00	0,00	5.159,23
6 00 00	TRANSFERENCIAS CORRIENTES	2.324.056,60	145.394,68	2.469.451,28	1.907.549,76	480.212,46	679,50	1.908.229,26	561.222,02
6 01 00	TRANSFERENCIAS CORRIENTES AL	883,50	0,00	883,50	0,00	0,00	0,00	0,00	883,50
6 01 03	Transferencias corrientes a instituciones	883,50	0,00	883,50	0,00	0,00	0,00	0,00	883,50
6 02 00	TRANSFERENCIAS CORRIENTES AL	13.765,06	52.201,37	65.966,43	6.181,02	1.615,07	0,00	6.181,02	59.785,42
6 02 01	Becas a funcionarios	853,43	1.144,44	1.997,87	0,00	0,00	0,00	0,00	1.997,87
6 02 02	Becas a terceras personas	1.706,86	51.756,93	53.463,79	0,00	0,00	0,00	0,00	53.463,79
6 02 03	Ayudas a funcionarios	1.706,86	-700,00	1.006,86	0,00	0,00	0,00	0,00	1.006,86
6 02 99	Otras transferencias a personas	9.497,91	0,00	9.497,91	6.181,02	1.615,07	0,00	6.181,02	3.316,90
6 03 00	PRESTACIONES	1.923.260,38	88.404,40	2.011.664,78	1.634.714,09	391.309,67	0,00	1.634.714,09	376.950,69
6 03 01	Prestaciones legales	1.923.260,38	88.404,40	2.011.664,78	1.634.714,09	391.309,67	0,00	1.634.714,09	376.950,69
6 04 00	TRANSFERENCIAS CORRIENTES A	348.133,83	4.788,91	352.922,74	262.374,26	86.992,02	0,00	262.374,26	90.548,48
6 04 01	Transferencias Corrientes a Asociaciones	316.914,56	4.788,91	321.703,47	241.848,80	81.755,08	0,00	241.848,80	79.854,67
6 04 04	transf. Corr. A Otras Entidades Sin Fines Lucrativos	31.219,27	0,00	31.219,27	20.525,46	5.176,94	0,00	20.525,46	10.693,81
6 06 00	OTRAS TRANSFER. CORRIENTES AL SECTOR PRIVADO	22.518,00	0,00	22.518,00	630,00	0,00	0,00	630,00	21.888,00
6 06 01	Indemnizaciones	22.518,00	0,00	22.518,00	630,00	0,00	0,00	630,00	21.888,00
6 07 00	TRANSFER. CORRIENTES AL SECTOR EXTERNO	15.495,83	0,00	15.495,83	3.650,39	355,69	679,50	4.329,89	11.165,94
6 07 01	Transfer. Corrientes Organismos Internacionales	15.495,83	0,00	15.495,83	3.650,39	355,69	679,50	4.329,89	11.165,94
	TOTAL EGRESOS	42.452.869,21	6.227.280,53	48.680.149,74	21.344.266,51	6.775.311,76	14.993.671,51	36.337.939,02	12.342.211,72





## **ANEXOS**



# **ANEXO N°1**

## **DETALLE DE LA DEUDA**

VICERRECTORÍA DE DESARROLLO  
PROGRAMA DE GESTIÓN FINANCIERA  
DETALLE DE LA DEUDA  
AL 30 de setiembre 2017  
(Cifras en miles de colones )

Deuda Interna	Amortización		Intereses		Saldo de la deuda
	Presupuesto Total	Real	Presupuesto Total	Real	
<b>Préstamo N° BNCR 4-3-30471107</b> <b>a. Ley o disposición que lo autoriza</b> a.1 Artículo quinto, Inciso III, de la sesión ordinaria celebrada el 27 de marzo del 2008, acta N°2912 de la Universidad Nacional a.2 Comisión especial de crédito según artículo b sesión 1167 y ratificada por la Junta Directiva según nota del 29 de setiembre del 2008 en el Banco Nacional <b>b. Fecha de formalización:</b> 14 diciembre 2008 <b>c. Nombre del acreedor:</b> Banco Nacional de Costa Rica <b>d. Finalidad:</b> Inversión en infraestructura proyecto Sede Liberia	230.967,76	32.463,62	128.255,45	14.054,86	495.422,13
<b>Préstamo N° BPDC 021-017-045051-5</b> <b>a. Ley o disposición que lo autoriza</b> a.1 Artículo quinto, Inciso III, de la sesión ordinaria celebrada el 27 de marzo del 2008, acta N°2912 de la Universidad Nacional a.2 Aprobado por el nivel Resolutivo Gerencial Pleno el 30 de julio 2008 acta número 9 artículo 30, según informe de análisis DBC-559-2008 <b>b. Fecha de formalización:</b> 14 diciembre 2008 <b>c. Nombre del acreedor:</b> Banco Popular y de Desarrollo Comunal <b>d. Finalidad:</b> Inversión en infraestructura proyecto Sede Liberia		27.062,13		17.050,74	597.035,32
<b>Total</b>	<b>230.967,76</b>	<b>59.525,75</b>	<b>128.255,45</b>	<b>31.105,60</b>	<b>1.092.457,45</b>

# **ANEXO N°2**

## **TRANSFERENCIAS SEGÚN EJECUCIÓN DEL GASTO**

UNIVERSIDAD NACIONAL  
VICERRECTORIA DE DESARROLLO  
PROGRAMA DE GESTIÓN FINANCIERA  
TRANSFERENCIAS SEGÚN EJECUCIÓN DEL GASTO  
AL 30 de setiembre 2017  
(cifras reales - miles de colonas)

CONCEPTO	DETALLE		
TRANSFERENCIAS CORRIENTES			4.599.590,04
SECTOR PUBLICO		1.498,86	
INSTITUCIONES DESCONCENTRADAS NO EMP		1.498,86	
CONARE	Pago por informes de autoevaluación con fines de acreditación y el Informe de avance de cumplimiento de mejoramiento a CONARE	1.498,86	
EMPRESAS PUBLICAS NO FINANCIERA		0,00	
Universidad de Costa Rica			
SECTOR PRIVADO			4.597.735,49
A PERSONAS		4.102.845,37	
Prestaciones Legales	Monto cancelado por concepto de liquidaciones de funcionarios	391.550,00	
Indemnizaciones	Pagos por sentencias		
Becas y Ayudas a Estudiantes	Monto cancelado a estudiantes que solicitan becas o ayudas de la Institución	3.269.931,51	
Becas a Funcionarios	Monto que se cancela a funcionarios por concepto de becas otorgadas para estudios universitarios	340.932,83	
Ayudas a Funcionarios	Monto que se cancela a funcionarios por concepto de ayudas para participar en cursos, talleres de capacitación	89.236,98	
Otras transferencias personas	Pago de ayudas a estudiantes	11.194,04	
A INSTITUCIONES PRIVADAS		494.890,12	
Contribución Patronal Fondo de Ahorro/Préstamo	Monto cancelado por concepto de gasto por cesantía para liquidaciones	379.619,62	
Transferencia Cesantía Institucional	Monto cancelado por concepto de gasto por cesantía para liquidaciones		
Aporte al Sindicato de Trabajadores -SITUN- Transferencias a fundaciones	Corresponde al monto transferido al Sindicato de Trabajadores de la UNA por aporte Institucional Transferencias para la FUNDAUNA	5.176,94 110.093,56	
SECTOR EXTERNO		355,69	
Cuotas a Organismos Internacionales y otros	Corresponde a membresías pagadas a IFLA e ICASA	355,69	
TRANSFERENCIAS DE CAPITAL			0,00
Aportes Personas/ Instituciones Privadas			
<b>TOTAL DE TRANSFERENCIAS</b>			<b>4.599.590,04</b>



**ANEXO N°3**

**DOCUMENTO DE LA CAJA  
COSTARRICENSE DE SEGURO  
SOCIAL DE ESTAR AL DIA**

**Documento Digital Consulta Morosidad + PATRONO / TI / AV**  
**No. PA2443458**  
**Patrono al Día**

Al ser las 4:52 PM del 19/10/2017 he procedido a consultar vía Web a la Caja Costarricense de Seguro Social - Sistema Centralizado de Recaudación (SICERE) a:

RAZÓN SOCIAL/NOMBRE	CÉDULA(FIS/JUR)
UNIVERSIDAD NACIONAL	4000042150

REVISADOS LOS REGISTROS POR CONCEPTO DE CUOTAS OBRERAS Y PATRONALES, ARREGLOS DE PAGO, CHEQUES DEBITADOS Y OTRAS FACTURAS, EL PATRONO / TRABAJADOR INDEPENDIENTE ARRIBA DETALLADO CON CÉDULA Y RAZÓN SOCIAL INDICADA SE ENCUENTRA AL DÍA

NÚMERO PATRONAL	NOMBRE O RAZÓN SOCIAL	LUGAR DE PAGO
4000042150	UNIVERSIDAD NACIONAL	HEREDIA

----- Última Línea -----

**\*\*Este documento es válido solo por el día de hoy.**

**\*\*Este es un documento digital, por lo tanto cuando se imprima pierde validez del mismo.**

**\*\*En caso que necesite verificar el documento digital puede acceder a la página web:, [www.ccss.es.cr](http://www.ccss.es.cr)- Consulta de Patrono al día, y digitar el consecutivo del documento , su tipo y número de identificación asociado.**

