


UNA
UNIVERSIDAD
NACIONAL
COSTA RICA



*“45 años de ser la universidad
necesaria y humanista”*

**LIQUIDACIÓN
PRESUPUESTARIA**

2018



**Universidad Nacional
Vicerrectoría de Administración
Programa de Gestión Financiera**

**Liquidación Presupuestaria
2018**

FEBRERO 2019

CONTENIDO

Introducción	01
Sección A- Resumen acumulado de liquidación presupuestaria 2018	02
Sección B- Comentarios Generales	05
Ingresos	
1. De los ingresos	07
– Cuadro de Ingresos	13
Egresos	
2. De los egresos	17
Sección C- Conformación del Presupuesto de egresos total de la Universidad por programas presupuestarios y de forma integrada	25
Conformación del presupuesto de egresos- por programa	26
Ejecución de egresos- consolidado general UNA	46
Ejecución de egresos por programa	52
Sección D- Liquidación Presupuestaria de Recursos Específicos	67
Detalle de los Superávits	105
Sección E- Estado de origen y aplicación de recursos	140
Sección F- Certificaciones y Constancias	144
Certificación de los superávit	145
Certificación de ingresos y egresos de la Ley de Pesca y Acuicultura No. 8436	147
Certificación de la caja costarricense de seguro social	149
Sección G- Anexos	151
1) Gastos reales según clasificación económica.	
2) Informe de transferencias.	
3) Detalle de variaciones al presupuesto (Modificaciones internas y presupuesto extraordinario).	
4) Estados Financieros al 31 de diciembre del 2018.	
5) Detalle de plazas para cargos fijos.	

INTRODUCCIÓN

Este informe denominado “Liquidación Presupuestaria 2018”, presenta el resultado presupuestario de la Universidad Nacional al 31 de diciembre del 2018, el mismo se realiza para cumplir con lo previsto en la Ley Orgánica de la Contraloría General de la República No. 7428 en su artículo 19, así como, con la Ley de Administración Financiera de la República y Presupuestos Públicos No. 8131, y la reglamentación interna atinente. Este documento considera las siguientes secciones:

Sección A: “*Resumen acumulado de liquidación presupuestaria 2018*”, sección que presenta el resumen acumulado de liquidación presupuestaria, con los montos totales de la ejecución real de ingresos y egresos institucionales, reflejando el resultado del período (superávit o déficit).

Sección B: “*Comentarios generales*”, presenta los comentarios generales del resultado en los distintos componentes que conforman el presupuesto, los cuadros y gráficos informativos, que considera los distintos componentes de los ingresos y egresos así como la ejecución.

Sección C. “*Conformación del presupuesto de egresos total Universidad por programas presupuestarios y de forma integrada*”, en esta sección se muestra el detalle de la composición del presupuesto y la ejecución por partida y subpartida presupuestaria de egresos y por programa presupuestario.

Sección D. “*Liquidación Presupuestaria de Recursos Específicos*”, muestra el detalle de la ejecución reflejando la información financiera a nivel de fondos, programas (códigos presupuestarios), para los recursos de aplicación específica.

Sección E. “*Estado de Origen y Aplicación de Recursos*”, muestra por subpartida los recursos que ingresan a la Universidad (ingresos), en este caso son los orígenes, así como, la aplicación de los recursos mediante partidas de gastos del período.

Sección F. “*Certificaciones y Constancias*”, en esta sección se incluyen las certificaciones: del superávit o déficit por tipo de recursos, de la Ley de Pesca y constancia de la Caja Costarricense de Seguro Social de que la Universidad se encuentra al día con el pago de las cuotas patronales.

Sección G. “*Anexos*”, se incorporan los anexos informativos, en cumplimiento con los requisitos que exige la normativa presupuestaria relacionada con el contenido de este documento.

Se indica, que de acuerdo a los requerimientos establecidos por la Contraloría General de la República se eliminan los compromisos presupuestarios del período 2018, que se está liquidando, según lo comunicado en el oficio No. 7354 del 21 de julio del 2000 (DFOE-299), y lo normado en el artículo No. 46 de la Ley de Administración Financiera de la República y Presupuestos Públicos. Por lo anterior, los cuadros con información relativa a los egresos, no contemplan las sumas comprometidas al cierre del período citado.

SECCIÓN A

**RESUMEN ACUMULADO DE LIQUIDACIÓN PRESUPUESTARIA
2018**

El resultado de la liquidación presupuestaria se muestra en el siguiente cuadro:

**Cuadro 1. UNIVERSIDAD NACIONAL
RESUMEN GENERAL ACUMULADO
LIQUIDACIÓN PRESUPUESTARIA AL 31 DE DICIEMBRE DE 2018
(Miles de colones)**

DETALLE	PROGRAMAS CON FINANCIAMIENTO DE APLICACIÓN GENERAL	PROGRAMA CON FINANCIAMIENTO DE APLICACIÓN ESPECÍFICA	TOTAL UNIVERSIDAD
INGRESOS			
Presupuesto de ingresos	140.548.859,31	38.593.203,88	179.142.063,20
Ingresos reales	140.747.974,19	33.610.002,47	174.357.976,67
SUPERÁVIT (DÉFICIT) DE INGRESOS	199.114,88	-4.983.201,41	-4.784.086,53
EGRESOS			
Presupuesto de egresos	140.548.859,31	38.593.203,88	179.142.063,20
Egresos reales	105.091.424,92	24.923.727,89	130.015.152,80
SUPERÁVIT (DÉFICIT) DE EGRESOS	35.457.434,40	13.669.475,99	49.126.910,39
SUPERÁVIT O DÉFICIT REAL AL 31/12/2018	35.656.549,28	8.686.274,58	44.342.823,86

El cuadro anterior, muestra un superávit de 44.342.823,86 miles de colones, el cual se desglosa de la siguiente forma: en el caso del superávit libre (superávit bruto de aplicación general) corresponde a 35.656.549,28 miles de colones, el superávit específico (superávit bruto de aplicación específica) corresponde por un total de 8.686.274,58 miles de colones.

Es importante, considerar que para efectos de Liquidación Presupuestaria, este apartado no incluye los compromisos presupuestarios que tiene la Universidad Nacional, en su lugar se migran para el siguiente período, tal y como lo indica el artículo 46 de la Ley de Administración Financiera y Presupuestos Públicos, en lo que interesa se copia textualmente como sigue: “Los saldos disponibles de las asignaciones presupuestarias caducarán al 31 de diciembre de cada año.

Los gastos comprometidos pero no devengados a esa fecha, se afectarán automáticamente en el ejercicio siguiente y se imputarán a los créditos disponibles para este ejercicio”.

Sin embargo, para efectos de un mejor análisis es necesario considerar el superávit tomando en consideración estos compromisos.

El resultado de la liquidación presupuestaria considerando los compromisos presupuestarios como un gasto del período muestra el siguiente resultado:

**Cuadro 2. UNIVERSIDAD NACIONAL
RESUMEN GENERAL ACUMULADO
LIQUIDACIÓN PRESUPUESTARIA AL 31 DE DICIEMBRE DE 2018 CON COMPROMISOS
(Miles de colones)**

DETALLE	PROGRAMAS CON FINANCIAMIENTO DE APLICACIÓN GENERAL	PROGRAMA CON FINANCIAMIENTO DE APLICACIÓN ESPECÍFICA	TOTAL UNIVERSIDAD
INGRESOS			
Presupuesto de ingresos	140.548.859,31	38.593.203,88	179.142.063,20
Ingresos reales	140.747.974,19	33.610.002,47	174.357.976,67
SUPERÁVIT (DÉFICIT) DE INGRESOS	199.114,88	-4.983.201,41	-4.784.086,53
EGRESOS			
Presupuesto de egresos	140.548.859,31	38.593.203,88	179.142.063,20
Egresos reales	105.091.424,92	24.923.727,89	130.015.152,80
SUPERÁVIT (DÉFICIT) DE EGRESOS	35.457.434,40	13.669.475,99	49.126.910,39
SUPERÁVIT O DÉFICIT REAL AL 31/12/2018	35.656.549,28	8.686.274,58	44.342.823,86
COMPROMISOS	18.629.234,08	5.089.323,94	23.718.558,03
SUPERÁVIT NETO	17.027.315,20	3.596.950,64	20.624.265,84

Del cuadro anterior, se determina un superávit neto de 20.624.265,84 miles de colones, el cual se desglosa de la siguiente forma: de aplicación general corresponde 17.027.315,20 miles de colones y de aplicación específica corresponde un total de 3.596.950,64 miles de colones.

SECCIÓN B

COMENTARIOS GENERALES

INGRESOS

1.- DE LOS INGRESOS

(Cifras en miles de colones)

El presupuesto total de ingresos de la Universidad Nacional durante el año 2018, ascendió a **179.142.063,20**, y los recursos ingresados alcanzaron la suma **174.357.976,67** equivalentes a una ejecución del **97,33%** sobre lo presupuestado, resultando una diferencia de **-4.784.086,53**.

Las cifras citadas en el párrafo anterior presentan el siguiente comportamiento desde el punto de vista del tipo de recurso: **por ingresos de aplicación general**, el monto presupuestado asciende a la suma de **140.548.859,31**; y el ingreso real de los mismos fue por un total de **140.747.974,19** para un **100,14%** de ejecución; **por ingresos de aplicación específica**, el monto presupuestado asciende a la suma de **38.593.203,88** y el ingreso real de los mismos fue por un total de **33.610.002,47** para un **87,09%**.

De los resultados obtenidos, se determina que el grado de ejecución de los ingresos en el periodo 2018, muestra un porcentaje de ejecución de ingresos levemente inferior al 100,00%, reflejando un indicador de **97,33%**, con respecto a los montos presupuestados, lo cual refleja un alto grado de eficiencia institucional tanto en la estimación como en la captación de los recursos; y constituye sin duda un aspecto positivo en la gestión presupuestaria de esta Universidad. Sin embargo, existen diferencias en diferentes subpartidas de ingresos, tales como **ingresos por ventas de servicios por -497.432,95**, debido a que la administración superior está direccionando el mayor énfasis a que este tipo de recursos se ejecute por la FUNDAUNA. Asimismo, los ingresos de menos en la partida de transferencias corrientes específicamente de la Ley de Rentas propias por **-337.158,37**; y los ingresos esperados de los recursos del Banco Mundial por un monto de **-4.620.093,18** que no ingresaron al final del año.

A continuación se presenta el resumen de la ejecución de los ingresos institucionales a nivel integrado:

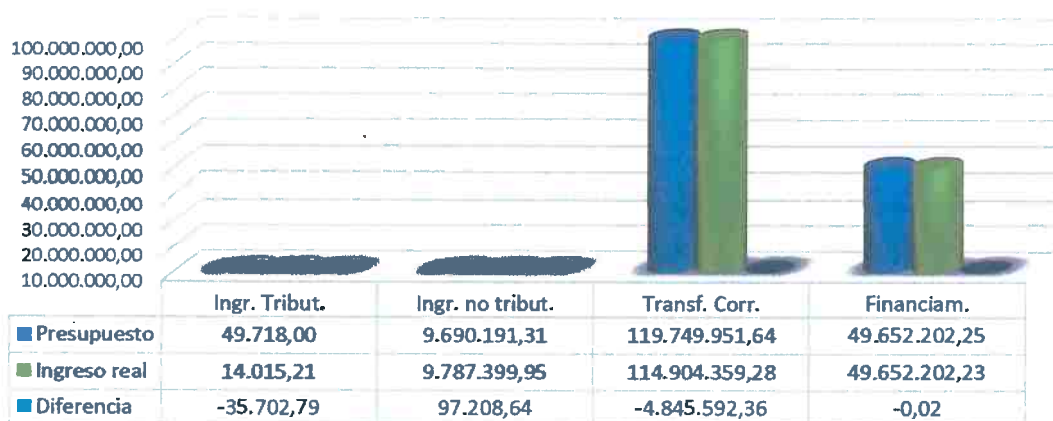
En el siguiente gráfico se muestran los ingresos a nivel de partidas, siendo la de Transferencias Corrientes, la de mayor relevancia relativa.

Cuadro 3. UNIVERSIDAD NACIONAL
Resumen de ejecución de ingresos
Al 31 de diciembre del 2018
(Cifras en miles de colones)

Descripción	Presupuesto	Ingreso real	% de ejecución real	Diferencia	% de ejecución diferencia
INGRESOS CORRIENTES	129.489.860,94	124.705.774,44	96,31	-4.784.086,51	-3,69
Ingresos tributarios	49.718,00	14.015,21	28,19	-35.702,79	-71,81
Ingresos no tributarios	9.690.191,31	9.787.399,95	101,00	97.208,64	1,00
<i>Venta de bienes y servicios</i>	1.247.973,13	750.540,18	60,14	-497.432,95	-39,86
<i>Derechos administrativos</i>	4.514.067,18	4.685.929,86	103,81	171.862,68	3,81
<i>Ingresos de la propiedad</i>	3.734.432,00	3.861.975,15	103,42	127.543,15	3,42
<i>Otros ingresos no tributarios</i>	193.719,00	488.954,76	252,40	295.235,76	152,40
Transferencias corrientes	119.749.951,64	114.904.359,28	95,95	-4.845.592,36	-4,05
TRANSFERENCIAS DE CAPITAL	0,00	0,00	0,00	0,00	
FINANCIAMIENTO	49.652.202,25	49.652.202,23	100,00	0,03	0,00
Superávit libre	33.485.964,40	33.485.964,40	100,00	0,00	0,00
Superávit específico	16.166.237,85	16.166.237,83	100,00	-0,03	0,00
TOTALES	179.142.063,20	174.357.976,67	97,33	-4.784.086,53	-2,67

Fuente: Cuadro de Ingresos

**GRÁFICO 1. UNIVERSIDAD NACIONAL
PRESUPUESTO Y EJECUCIÓN DE INGRESOS
AL 31 DE DICIEMBRE 2018
(miles de colones)**



Seguidamente se reflejan las ejecuciones más relevantes de los ingresos.

1.1. INGRESOS CORRIENTES

Los **ingresos corrientes** muestran una ejecución del **96,31%**, sus principales componentes son:

1.1.1. **“Ingresos tributarios”**, se presupuestaron **49.718,00** e ingresaron **14.015,21** para una ejecución del **28,19%**, estos recursos corresponden al ingreso de la Ley No.6849 Impuesto al Cemento y los ingresos del impuesto de timbre topográfico.

1.1.2. **“Ingresos no tributarios”**, se presupuestaron **9.690.191,31** e ingresaron **9.787.399,95**, lo que representa una ejecución de **101,00%**. Entre las principales partidas que conforman este grupo, se pueden citar:

a. Venta de bienes y servicios: En este grupo se presupuestaron **1.247.973,13** e ingresaron **750.540,18** para una ejecución de **60,14%**, estos ingresos proviene de la incorporación de

proyectos nuevos y los ya existentes bajo esta modalidad, como se indicó existe un interés que este tipo de recursos se ejecuten por la FUNDAUNA.

b. Derechos administrativos: considera los ingresos por “Derechos y tasas administrativas” estos se originan por diferentes cobros a estudiantes, tales como: matrícula, recargos, graduaciones y admisión. En este apartado se presupuestaron **4.514.067,18** e ingresaron **4.685.929,86**, para una ejecución del **103,81%**. Es importante mencionar, que el ingreso más representativo en este mismo grupo corresponde a “Derechos de Matrícula” con una presupuestación de **3.807.809,99** y un ingreso de **3.972.505,66** para un porcentaje de ejecución de **104,33%** (ver cuadro de ingresos en el apartado correspondiente).

c. Ingresos de la propiedad: El monto presupuestado asciende a **3.734.432,00** ingresando **3.861.975,15** con una ejecución del **103,42%**. Este apartado se compone de tres tipos de ingresos, de los cuales el principal es la partida “Intereses sobre títulos valores en instituciones públicas” con un ingreso de **3.401.341,98**, con una ejecución del **95,93%**. Los otros dos tipos de ingresos son: “Intereses en cuentas bancarias estatales” con ingresos de **102.010,58** y “Diferencial por tipo de cambio” con **358.622,59**

d. Otros ingresos no tributarios: se presupuestaron **193.719,00** e ingresaron **488.954,76** es decir, se recibió un **252,25%** de lo estimado, es importante aclarar, que esta cuenta es muy variable en cuanto a los montos a ingresar, depende de variables no controlables, y son ingresos que no se pueden cuantificar en las otras cuentas.

1.1.3. En “Transferencias corrientes”, se presupuestaron **119.749.951,64** e ingresaron **114.904.359,28** lo que representa una ejecución de **95,95%**. Entre las principales partidas que conforman este grupo, se encuentran las transferencias de las subvenciones procedentes del **Gobierno Central** por un monto ingresado de **114.167.732,76** para una ejecución del **95,84%**; en donde figura: el Fondo de Financiamiento de la Educación Superior Estatal (FEES), con ingresos por la suma de **112.410.836,37**. Otra transferencias percibida por la Universidad corresponde a la Ley 8457 de Rentas Propias (anterior Ley 7386) con un ingreso total de **1.756.835,32** y del Ministerio de Hacienda para el Proyecto de Mejoramiento Institucional, recursos que proceden del Banco Mundial, en el cual se presupuestó la suma de **4.620.093,18** quedando pendiente la totalidad del monto.

Transferencias Corrientes de Órganos Desconcentrados, recursos por el “Aporte Ley Nacional de Emergencia No. 8488” por la suma de **601.007,96**, los cuales son asignados en su totalidad al OVSICORI, instancia responsable por la utilización de los mismos, así como de los superávits acumulados, de conformidad con la planificación y presupuestación de sus actividades

Transferencias Corrientes de Instituciones Desconcentradas no Empresariales por un monto total de **83.671,84** con una ejecución de **87,30%**, entre ellos se encuentran CONARE por **65.185,63** y el INCOPECA por **18.486,21**.

Transferencias Corrientes de Gobiernos Locales de la Municipalidad de Siquirres por un monto total de **9.000,00**.

Transferencias Corrientes del Sector Privado por un monto total de **17.420,00** provenientes de la Fundación para el Desarrollo Académico UNA.

Transferencias Corrientes del Sector Externo por un monto total de **25.526.71** con una ejecución del **100,00%**, recursos procedentes de convenios de cooperación externa.

1.3. FINANCIAMIENTO.

Este grupo está conformado por los recursos del “superávit libre y específico del año 2017”, para un total de **49.652.202,23**, suma que es acorde con la liquidación presupuestaria de dicho período.

1.4 CONCILIACIÓN DEL SUPERÁVIT PRESUPUESTARIO 2018 Y EL RESULTADO PATRIMONIAL

Producto del cambio en la base de registro presupuestario (base devengado) efectuado por la Universidad Nacional a partir del 2008, debidamente coordinado con la Contraloría General de la República, el resultado de la conciliación entre la liquidación presupuestaria (superávit presupuestario) y el resultado de la Contabilidad Patrimonial es el mismo, por tanto, no se reflejan diferencias en ese sentido.

A continuación se presenta un resumen de dicha conciliación:

Cuadro 4. UNIVERSIDAD NACIONAL
Para el período diciembre 2018
(Cifras en miles de colones)

AL NIVEL DE INGRESOS

No.	Descripción	Signo	Monto
a.	Ingresos corrientes más otros ingresos (Contabilidad Patrimonial)	+	174.357.976,67
b.	Ingresos Presupuestarios	-	174.357.976,67
c=(a-b)	Diferencia		0.00

AL NIVEL DE RESULTADOS DEL PERÍODO

No.	Descripción	Signo	Monto
a.	Superávit neto del período (Contabilidad Patrimonial)	+	39.994.600,90
b.	(+) Partidas de gastos no presupuestarios, gastos por depreciación, pérdida en venta, cambio o retiro de activos.	+	4.348.222,97
d.	Superávit neto del período (Contabilidad Patrimonial) ajustado	+	44.342.823,87
e.	Superávit o déficit Contabilidad Presupuestaria		44.342.823,87
f=(d-e)	Diferencia		0.00

INGRESOS TOTALES BRUTOS

<i>Ingresos de aplicación general</i>	<i>140.747.974,19</i>
<i>Ingresos de aplicación específica</i>	<i><u>33.610.002,48</u></i>
TOTAL INGRESOS BRUTOS	<u>174.357.976,67</u>

Nota:

Es importante mencionar que el superávit que se obtiene en la Liquidación Presupuestaria considera la base devengado, por consiguiente, el resultado del período no muestra los saldos en efectivo con lo cual no se hace una conciliación del efectivo con el superávit. Sin embargo, para efectos de un mejor panorama, en el anexo No. 4 se incorporan los Estados Financieros de la Universidad Nacional, y en este se proporciona un Estado de Flujo de efectivo.

CUADRO DE INGRESOS

UNIVERSIDAD NACIONAL
VICERECTORIA DE ADMINISTRACION
PROGRAMA DE GESTION FINANCIERA
CUADRO DE INGRESOS
AL 31 DE DICIEMBRE DEL 2018
(CIFRAS EN COLONES CORRIENTES)

CODIGO	DESCRIPCION	TOTAL PRESUPUESTO		TOTAL PREAUMENTO UNIVERSIDAD	IV TRIMESTRE 2018	TOTAL INGRESOS	INGRESOS GENERALES	INGRESOS ESPECIFICOS	SUPERAVIT O DEFICIT TOTAL UVA
		ORDINARIO	EXTRAORD						
I.	INGRESOS CORRIENTES	123.483.420,87	5.996.440,27	129.480.860,94	28.278.465,25	124.705.774,44	107.262.009,79	17.443.764,64	-4.784.086,51
1.1	INGRESOS TRIBUTARIOS	49.718,00	0,00	49.718,00	0,00	14.015,21	14.015,21	0,00	-35.702,79
1.1.3	IMPUESTOS SOBRE BIENES Y SERVICIOS	49.718,00	0,00	49.718,00	0,00	14.015,21	14.015,21	0,00	-35.702,79
1.1.3.2	IMPUESTOS ESPECIFICOS SOBRE LA PRODUCCION	49.718,00	0,00	49.718,00	0,00	14.015,21	14.015,21	0,00	-35.702,79
1.1.3.2.01.09	OTROS IMPUESTOS ESPEC. S/ LA PRODUC. Y CONSUMO DE BIENES	49.718,00	0,00	49.718,00	0,00	14.015,21	14.015,21	0,00	-35.702,79
1.3	INGRESOS NO TRIBUTARIOS	8.757.736,87	922.454,64	9.680.191,51	1.489.744,06	9.787.399,85	4.298.334,11	5.489.065,74	97.208,64
1.3.1	VENTA DE BIENES Y SERVICIOS	3.319.583,87	442.454,64	3.762.040,31	295.705,10	5.436.470,04	6.117.959,45	4.818.310,59	-325.970,27
1.3.1.1	VENTA DE BIENES	2.031,00	0,00	2.031,00	643,76	3.008,23	153,48	2.854,80	977,25
1.3.1.1.4	VENTA DE OTROS BIENES MANUFACTURADOS	2.031,00	0,00	2.031,00	643,76	3.008,23	153,48	2.854,80	977,25
1.3.1.2	VENTA DE SERVICIOS	803.487,49	442.454,64	1.245.942,13	302.815,43	747.531,88	42.830,63	704.701,25	-498.410,20
1.3.1.2.04.01	ALQUILER DE EDIFICIOS E INSTALACIONES	44.485,00	0,00	44.485,00	8.177,00	42.830,63	42.830,63	0,00	-1.634,35
1.3.1.2.09.01	SERVICIOS DE FORMACION Y CAPACITACION	25.000,00	0,00	25.000,00	0,00	0,00	0,00	0,00	-25.000,00
1.3.1.2.09.02	SERVICIOS DE INVESTIGACION Y DESARROLLO	57.183,32	0,00	57.183,32	83.001,74	63.001,74	0,00	63.001,74	3.806,42
1.3.1.2.09.02.01	DESEMBOLO CONICIT	0,00	46.988,36	46.988,36	46.988,36	46.988,36	0,00	46.988,36	0,00
1.3.1.2.09.02.02	DESEMBOLO BANCO NACIONAL DE COSTA RICA	10.204,96	0,00	10.204,96	18.013,38	16.013,38	0,00	16.013,38	5.808,42
1.3.1.2.09.05	VENTA OTROS SERVICIOS	734.022,49	385.261,32	1.119.283,81	231.636,69	641.699,15	0,00	641.699,15	-477.384,26
1.3.1.3	DERECHOS ADMINISTRATIVOS	4.514.067,18	0,00	4.514.067,18	-7.796,09	4.683.929,86	574.975,36	4.110.954,50	171.862,48
1.3.1.3.02	DERECHOS ADM. A OTROS SERVICIOS PUBL.	4.514.067,18	0,00	4.514.067,18	-7.796,09	4.683.929,86	574.975,36	4.110.954,50	171.862,48
1.3.1.3.02.02	DERECHOS Y TASAS ADMISION (EDUCACION)	4.514.067,18	0,00	4.514.067,18	-7.796,09	4.683.929,86	574.975,36	4.110.954,50	171.862,48
1.3.1.3.02.02.00.002	DERECHOS DE GRADUACION	48.208,11	0,00	48.208,11	3.997,37	49.327,23	49.327,23	0,00	1.119,14
1.3.1.3.02.02.00.004	DERECHOS DE EXA. POR SUFICIENCIA	25.336,00	0,00	25.336,00	-71,14	46.131,49	36.877,15	3.254,35	14.798,49
1.3.1.3.02.02.00.006	DERECHOS DE EXA. DE APLAZADOS	7.287,00	0,00	7.287,00	2.985,61	6.709,10	6.709,10	0,00	-377,91
1.3.1.3.02.02.00.008	DERECHOS MATRICULA (CURSOS REGULARES)	3.807.809,99	0,00	3.807.809,99	-88.505,60	3.972.305,66	0,00	3.972.305,66	164.695,66
1.3.1.3.02.02.00.010	RECARGO MAT. CURSOS REGULARES	84.688,48	0,00	84.688,48	34.304,92	112.323,92	11.912,95	100.410,97	27.463,45
1.3.1.3.02.02.00.011	DERECHOS MATRIC. LABORATORIOS	182.377,84	0,00	182.377,84	4.802,67	164.238,78	164.238,78	0,00	-18.119,17
1.3.1.3.02.02.00.012	DERECHOS DE RECONOC. ESTUDIOS	4.243,00	0,00	4.243,00	486,21	5.332,94	5.332,94	0,00	1.090,98
1.3.1.3.02.02.00.013	DERECHOS DE INSCRIPCION	201.600,00	0,00	201.600,00	1.861,40	176.458,78	176.458,78	0,00	-23.141,22
1.3.1.3.02.02.00.017	DERECHOS DE EXA. ADMISION	3.987,00	0,00	3.987,00	45,96	3.493,95	3.493,95	0,00	-483,05
1.3.1.3.02.02.00.018	OTROS DERECHOS	57.948,87	0,00	57.948,87	8.816,38	57.022,71	57.022,71	0,00	-845,96
1.3.1.3.02.02.00.020	DERECHOS DE CARNE	0,00	0,00	0,00	345,00	2.753,67	2.753,67	0,00	2.753,67
1.3.1.3.02.02.00.022	CUOTA BIENESTAR ESTUDIANTIL	90.360,00	0,00	90.360,00	684,13	85.581,60	60.828,08	34.753,52	5.021,60
1.3.1	INGRESOS DE LA PROPIEDAD	3.734.432,00	480.000,00	4.214.432,00	915.617,24	3.861.975,15	3.532.419,24	349.555,91	127.543,15
1.3.2.3	RENTA DE ACTIVOS FINANCIEROS	3.734.432,00	480.000,00	4.214.432,00	915.617,24	3.861.975,15	3.532.419,24	349.555,91	127.543,15
1.3.2.3.01.06	INTERESES S/ TITULOS VAL. INST. PUBL. FINANCIERAS	3.083.500,00	480.000,00	3.563.500,00	892.834,78	3.401.341,94	3.051.796,07	349.535,91	-144.158,02
1.3.2.3.03.01	INTERESES CTAS BANCARIAS ESTATALES	11.578,00	0,00	11.578,00	28.795,15	102.030,58	102.010,58	0,00	90.837,58
1.3.2.3.03.04	DIFERENCIAS POR TIPO DE CAMBIO	177.359,00	0,00	177.359,00	162.987,31	358.622,59	358.622,59	0,00	181.283,59
1.3.9	OTROS INGRESOS NO TRIBUTARIOS	193.719,00	0,00	193.719,00	278.423,72	468.954,75	467.955,41	20.999,34	298.335,76
1.3.9.1	REINTEGROS EN EFECTIVO	0,00	0,00	0,00	0,00	300,00	300,00	0,00	300,00
1.3.9.9	OTROS INGRESOS NO ESPECIFICADOS	193.719,00	0,00	193.719,00	278.423,72	468.654,75	467.655,41	20.999,34	298.035,76

UNIVERSIDAD NACIONAL
VICERECTORIA DE ADMINISTRACION
PROGRAMA DE GESTION FINANCIERA
CUADRO DE INGRESOS
AL 31 DE DICIEMBRE DEL 2018
(CIFRAS EN COLONES CORRIENTES)

CODIGO	DESCRIPCION	TOTAL PRESUPUESTO ORDINARIO		TOTAL PRESUPUESTO EXTRAORD.		TOTAL PRE-PUUESTO UNIVERSIDAD		IV TRIMESTRE 2018		TOTAL INGRESOS		INGRESOS GERARPALES		EGRESOS FSV (EFICOS)		SUPERAVITO DEFICIT TOTAL LINA	
1.4	TRANSFERENCIAS CORRIENTES	114.675.946,01	5.073.985,63	119.749.931,64	119.749.931,64	26.789.721,20	114.904.339,28	102.649.660,48	12.254.648,00	12.254.648,00	-4.845.592,36						
1.4.1	TRANSFERENCIAS CORRIENTES SECTOR PUBLICO DEL GOBIERNO CENTRAL	114.675.946,01	5.031.036,92	119.707.004,92	119.707.004,92	26.789.721,20	114.961.412,56	102.649.660,48	12.211.752,09	12.211.752,09	-4.845.592,36						
1.4.1.1	PDO. ESPEC. FINAN. EDUC. SUP. (FEES)	114.136.230,51	4.988.692,73	119.124.923,23	119.124.923,23	26.211.329,25	114.167.752,76	101.298.187,43	11.518.072,29	11.518.072,29	-4.957.190,47						
1.4.1.1.01	LEY 8457, RENTAS PROPIAS (ANTIGUA LEY 7386)	112.042.236,82	368.599,55	112.410.836,37	112.410.836,37	25.940.862,24	112.410.836,37	1.756.835,32	405.823,35	405.823,35	-337.158,37						
1.4.1.1.02	PODER JUDICIAL	2.093.993,69	0,00	2.093.993,69	2.093.993,69	270.967,02	1.756.835,32	61,07	0,00	61,07	0,00						
1.4.1.1.05	MINISTERIO DE HACIENDA	0,00	0,00	0,00	0,00	0,00	0,00	61,07	0,00	61,07	0,00						
1.4.1.2	TRANSFERENCIAS CORRIENTES DE ORGANOS DESCON.	477.235,50	0,00	477.235,50	477.235,50	601.007,96	601.007,96	0,00	601.007,96	601.007,96	123.772,46						
1.4.1.2.01	APORTE LEY NACIONAL DE EMERGENCIAS No. 8488	477.235,50	0,00	477.235,50	477.235,50	601.007,96	601.007,96	0,00	601.007,96	601.007,96	123.772,46						
1.4.1.3	TRANSFERENCIAS CORR. DE INST. DESCON. NO EMPR CONICIT	62.500,00	33.346,19	95.846,19	95.846,19	-10.931,82	83.871,84	0,00	83.871,84	83.871,84	-12.174,35						
1.4.1.3.01	CONSEJO NACIONAL DE RECTORES	0,00	0,00	0,00	0,00	-46.188,36	0,00	0,00	0,00	0,00	0,00						
1.4.1.3.03	INCOFESCA (LEY DE PESCA 8486)	0,00	33.346,19	33.346,19	33.346,19	31.839,44	65.183,63	0,00	65.183,63	65.183,63	31.839,44						
1.4.1.4	TRANSFER. CORRIENTES GOBIERNOS LOCALES	62.500,00	0,00	62.500,00	62.500,00	4.217,10	18.486,21	0,00	18.486,21	18.486,21	-44.013,79						
1.4.1.4.1	MUNICIPALIDAD DE SIQUIRRES	0,00	9.000,00	9.000,00	9.000,00	0,00	9.000,00	0,00	9.000,00	9.000,00	0,00						
1.4.1.4.1.1		0,00	9.000,00	9.000,00	9.000,00	0,00	9.000,00	0,00	9.000,00	9.000,00	0,00						
1.4.1.6	TRANSFER. CORRIENTES DE EMPRESAS PUBLICAS FINANAC	0,00	0,00	0,00	0,00	-11.684,20	0,00	0,00	0,00	0,00	0,00						
1.4.1.6.01	BANCO NACIONAL DE COSTA RICA	0,00	0,00	0,00	0,00	-11.684,20	0,00	0,00	0,00	0,00	0,00						
1.4.2	TRANSFER. CORRIENT. SECTOR PRIVADO	0,00	17.420,00	17.420,00	17.420,00	0,00	17.420,00	0,00	17.420,00	17.420,00	0,00						
1.4.2.06	FUNDAC. P7/DESARROLLO ACADEMICO UNA	0,00	17.420,00	17.420,00	17.420,00	0,00	17.420,00	0,00	17.420,00	17.420,00	0,00						
1.4.3	TRANSFER. CORRIENTES DEL SECTOR EXTERNO	0,00	25.526,71	25.526,71	25.526,71	0,00	25.526,71	0,00	25.526,71	25.526,71	0,00						
1.4.3.9	OTRAS TRANSFER. CORR. DEL SEC. EXTERNO	0,00	25.526,71	25.526,71	25.526,71	0,00	25.526,71	0,00	25.526,71	25.526,71	0,00						
3.	FINANCIAMIENTO	44.698.437,37	4.953.744,88	49.652.182,25	49.652.182,25	0,00	49.652.182,25	33.485.964,40	18.166.237,85	18.166.237,85	-0,03						
3.3.0.	RECURSOS VIGENCIAS ANTERIORES	44.698.437,37	4.953.744,88	49.652.182,25	49.652.182,25	0,00	49.652.182,25	33.485.964,40	18.166.237,85	18.166.237,85	-0,03						
3.3.1	SUPERAVIT LIBRE	31.650.000,00	1.835.964,40	33.485.964,40	33.485.964,40	0,00	33.485.964,40	33.485.964,40	0,00	0,00	0,00						
3.3.2	SUPERAVIT ESPECIFICO	13.040.437,37	3.117.780,48	16.166.237,85	16.166.237,85	0,00	16.166.237,85	0,00	0,00	0,00	0,00						
3.3.2.3	SUPERAVIT ESC. CIENCIAS BIOLÓGICAS LEY DE PESCA	225.000,00	0,00	225.000,00	225.000,00	0,00	225.000,00	0,00	0,00	0,00	0,00						
3.3.2.4	SUPERAVIT DE COMPROMISOS	9.248.000,00	0,00	9.248.000,00	9.248.000,00	0,00	9.248.000,00	0,00	0,00	0,00	0,00						
3.3.2.5	SUPERAVIT VINCULO EXTERNO	30.000,00	0,00	30.000,00	30.000,00	0,00	30.000,00	0,00	0,00	0,00	0,00						
TOTAL INGRESOS		168.191.878,04	10.950.185,15	179.142.063,20	179.142.063,20	79.279.862,25	174.357.976,67	140.747.974,19	110.100.002,11	110.100.002,11	-4.783.086,53						

EGRESOS

2. DE LOS EGRESOS

(Cifras en miles de colones)

El presupuesto institucional de la Universidad Nacional de Costa Rica en el año 2018 ascendió a **179.142.063,20**; conformado según el tipo de recursos por: “recursos de aplicación general” los cuales ascienden a **140.548.859,31** lo que representa un **78,46%** del total presupuestado y “recursos de aplicación específica” por **38.593.203,89** con un porcentaje de representación de un **21,54%** del total presupuestado.

El resumen de la ejecución de los egresos en las diferentes partidas presupuestarias a nivel integrado se presenta a continuación:

Cuadro 5. UNIVERSIDAD NACIONAL
Resumen de ejecución de egresos por partida sin compromisos
Al 31 de diciembre del 2018
(Cifras en miles de colones)

Partida	Presupuesto	Girado	%	Disponible
Remuneraciones	84.336.001,07	82.788.583,53	98,17	1.547.417,54
Servicios	14.768.706,93	8.968.917,94	60,73	5.799.788,99
Materiales y suministros	3.392.235,38	1.849.347,04	54,52	1.542.888,34
Intereses y comisiones	276.689,46	274.560,09	99,23	2.129,37
Activos Financieros	7.510,58	1.154,00	15,36	6.356,58
Bienes duraderos	56.241.362,15	18.260.495,56	32,47	37.980.866,59
Transferencias corrientes	19.369.769,50	17.608.244,71	90,91	1.761.524,79
Amortización	269.788,14	263.849,93	97,80	5.938,20
Cuentas especiales	480.000,00	0,00	0,00	480.000,00
TOTALES	179.142.063,20	130.015.152,80	72,58	49.126.910,39

Fuente: consolidado de egresos

La ejecución total del gasto alcanzó para el año 2018 un **72,58%** en relación al monto presupuestado sin incluir compromisos presupuestarios, con un girado o gastado de **130.015.152,80** y un presupuesto disponible de **49.126.910,39**.

Seguidamente se citan algunos aspectos importantes sobre los resultados de la ejecución de los egresos, así como, del efecto que conlleva la eliminación de compromisos presupuestarios sobre los resultados de la ejecución:

La partida de “**Remuneraciones**” muestra una ejecución importante, alcanzando el **98,17%** en relación con el monto presupuestado. Por tanto, se determina una razonabilidad de la ejecución laboral, siendo

esto producto de los esfuerzos institucionales orientados a racionalizar y dar un mejor aprovechamiento de este tipo de recursos, lo cual se ha venido logrando en forma paulatina mediante un adecuado control y seguimiento continuo de su ejecución, así como a la readecuación presupuestaria acorde con las necesidades institucionales. Este porcentaje es levemente mayor a la ejecución del año anterior (**97,79%**) quedando disponible la suma de **1.547.417,54**.

Adicional a estos porcentajes se encuentra la partida de **“Intereses y comisiones”** con una ejecución de **99,23%**, **“Amortización”** con una ejecución de **97,80%** y **“Transferencias corrientes”** con un porcentaje de ejecución del **90,91%**.

No obstante, se presentan otras partidas que muestran una baja ejecución, como, **“Servicios”** con un **60,73%**, **“Materiales y suministros”** con un **54,52%**, **“Activos financieros”** con **15,36%**, y **“Bienes duraderos”** con un **32,47%**, destacando en especial el resultado de esta partida. Efecto que se ha venido reiterando en otros informes de ejecución, en donde se considera que debe reestructurarse el procedimiento realizado para la atención de las obras, equipo, mobiliarios y otros que se ejecutan por esa vía, ya que al trascender más de un año su realización, van a seguir presentándose resultados similares y bajos durante el período. En ese sentido, debe fortalecerse mejoras en la planificación desde el proceso de formulación y ejecución, con un esfuerzo conjunto de las instancias técnicas como Programa Desarrollo Mantenimiento e Infraestructura (PRODEMI), Proveeduría Institucional y otras en coordinación con las autoridades superiores. Por último la partida de **“Cuentas Especiales”**, la cual no debe reflejar ejecuciones por estar asignadas sin un destino específico de ejecución en el año.

Estos porcentajes de ejecución se afectan a raíz de una serie de factores que se dieron durante el año 2018, los cuales se mencionan a continuación:

- El Primer presupuesto extraordinario 2018 por un monto de 9.984.536,49, fue aprobado por la Contraloría General de la República en el mes de abril 2018, del cual el ente Contralor remite aprobación mediante oficio No. 05474 (DFOE-SOC-0476), con fecha 20 de abril 2018
- El segundo presupuesto extraordinario 2018 por un monto de 965.648,67, fue aprobado por la Contraloría General de la República en el mes de octubre 2018, mediante oficio No. 14585 (DFOE-SOC-1108),

- La baja ejecución de los recursos de aplicación específica, en donde se ubican Leyes, transferencia tecnológica y vínculo externo, entre otros. Afectándose la ejecución de forma integrada, este efecto se puede apreciar en el cuadro No. 8, entre ellos de forma importante incluye la ejecución de los recursos presupuestados procedentes del Banco Mundial, ya que la mayoría de estos quedaron comprometidos. Para efectos de la Liquidación y en este cuadro se eliminan los compromisos, lo que da como resultado un indicador de ejecución del 64,58%; sin embargo, en este tipo de recursos si se consideran los compromisos, pasaría a una ejecución del 77,77% como se puede observar en el cuadro 10.

En relación con el tema de compromisos presupuestarios, es importante considerar el efecto que causa sobre la ejecución presupuestaria, lo establecido en el artículo 46 de la Ley de Administración Financiera de la República y Presupuestos Públicos, No. 8131, en el cual se establece la eliminación al final del ejercicio económico, de todos aquellos compromisos presupuestarios no devengados¹ y pendientes de pago al 31 de diciembre, los cuales deben ser trasladados con cargo al presupuesto del año siguiente.

Esta situación incide en forma directa sobre los saldos disponibles (no ejecutados) en las diferentes partidas y subpartidas de egresos, así como, en los porcentajes de ejecución reflejados en la presente liquidación presupuestaria.

En relación con este punto, se eliminaron en el año 2018 compromisos reales por un total de **23.718.558,03** en las diferentes partidas del gasto, los cuales representan un **13,24%** del presupuesto total. Por tanto, si se toman en cuenta los compromisos presupuestarios como parte de la ejecución 2018, dado que son recursos que se tienen que destinar obligatoriamente para atender obligaciones con terceros, esta alcanzaría el **85,82%** de ejecución con un presupuesto disponible de **25.408.352,37**, tal como se puede observar en el cuadro 6.

¹ Se refiere a los compromisos reales que constituyen obligaciones jurídicas contraídas por la institución, en donde media un documento legal tales como órdenes de compra, contratos, licitaciones adjudicadas, otros.

Cuadro 6. UNIVERSIDAD NACIONAL
Resumen de ejecución de egresos por partida
Al 31 de diciembre del 2018
(Cifras en miles de colones)

Partida	Presupuesto	Girado	%	Compromisos	%	Gastado	%	Disponible
Remuneraciones	84.336.001,07	82.788.583,53	98,17	0,00	0,00	82.788.583,53	98,17	1.547.417,54
Servicios	14.768.706,93	8.968.917,94	60,73	3.168.423,81	21,45	12.137.341,75	82,18	2.631.365,18
Materiales y suministros	3.392.235,38	1.849.347,04	54,52	477.564,08	14,08	2.326.911,12	68,60	1.065.324,26
Intereses y comisiones	276.689,46	274.560,09	99,23	0,00	0,00	274.560,09	99,23	2.129,37
Activos Financieros	7.510,58	1.154,00	15,36	0,00	0,00	1.154,00	15,36	6.356,58
Bienes duraderos	56.241.362,15	18.260.495,56	32,47	20.072.570,14	35,69	38.333.065,70	68,16	17.908.296,44
Transferencias corrientes	19.369.769,50	17.608.244,71	90,91	0,00	0,00	17.608.244,71	90,91	1.761.524,79
Amortización	269.788,14	263.849,93	97,80	0,00	0,00	263.849,93	97,80	5.938,20
Cuentas especiales	480.000,00	0,00	0,00	0,00	0,00	0,00	0,00	480.000,00
TOTALES	179.142.063,20	130.015.152,80	72,58	23.718.558,03	13,24	153.733.710,83	85,82	25.408.352,37

Fuente: consolidado de egresos

Ejecución considerando compromisos presupuestarios

En el caso particular de la partida de “**Bienes duraderos**” destacándose por ser una de las partidas con mayor cantidad de presupuesto, su ejecución alcanzó el **68,16%**, con un saldo disponible de **17.908.296,44**. Es importante tener presente que el proceso de contratación administrativa, y en especial la atención de la tramitología para las obras de infraestructura y los procesos licitatorios son lentos, lo cual influye directamente en la ejecución de estos recursos.

Por otra parte, las partidas que muestran la menor ejecución son: “**Activos Financieros**” con un **15,36%** para un disponible de **6.356,58** y la partida de “**Materiales y suministros**” muestra una ejecución del **68,60%** para un disponible de **1.065.324,26**.

Asimismo, es importante indicar que la partida de “**Cuentas especiales**” muestra un **0,00%** de ejecución, para un disponible de **480.000,00**, esta partida no es ejecutable en el año, y en la misma se ha resguardado el presupuesto, que se asignó en el año 2018 para los proyectos de Funder y Fondo de Redes, así como el superávit estimado de los recursos del Banco Mundial a ejecutarse de enero a abril del siguiente año, los cuales si serían ejecutables, hasta ese año.

En cuanto a las ejecuciones más importantes, destaca la ejecución que muestra las partidas de “**intereses y comisiones**” para un **99,23%** con un monto disponible de **2.129,37**, la partida de “**Remuneraciones**” con un **98,17%** con un disponible de **1.547.417,54**, “**Amortización**” con **97,80%** con un disponible de **5.938,20**,

la partida "Transferencias corrientes" para un 90,91% con un disponible de 1.761.524,79 y "Servicios" que muestra una ejecución del 82,18% para un saldo disponible de 2.631.365,18.

Ejecución por tipos de recursos (Aplicación General y Aplicación Específica, sin considerar compromisos presupuestarios)

Los siguientes cuadros y el gráfico muestran el resultado de la ejecución de recursos de aplicación general y específica (sin considerar los compromisos presupuestarios), con 74,77% y un 64,58% respectivamente, este último porcentaje refleja la necesidad de seguir reforzando las medidas para impactar en la ejecución de estos recursos.

Cuadro 7. Universidad Nacional
Resumen de ejecución de egresos por partida sin compromisos
Aplicación General
Al 31 de diciembre del 2018
(Cifras en miles de colones)

Partida	Presupuesto	Girado	%	Disponible
Remuneraciones	82.052.515,66	80.901.393,37	98,60	1.151.122,29
Servicios	11.316.354,48	7.143.987,24	63,13	4.172.367,24
Materiales y suministros	1.951.796,72	1.262.717,93	64,70	689.078,80
Intereses y comisiones	276.689,46	274.560,09	99,23	2.129,37
Activos Financieros	0,00	0,00	0,00	0,00
Bienes duraderos	37.795.722,46	9.573.526,20	25,33	28.222.196,26
Transferencias corrientes	6.411.927,46	5.671.390,15	88,45	740.537,30
Amortización	263.853,07	263.849,93	100,00	3,14
Cuentas especiales	480.000,00	0,00	0,00	480.000,00
TOTALES	140.548.859,31	105.091.424,92	74,77	35.457.434,40

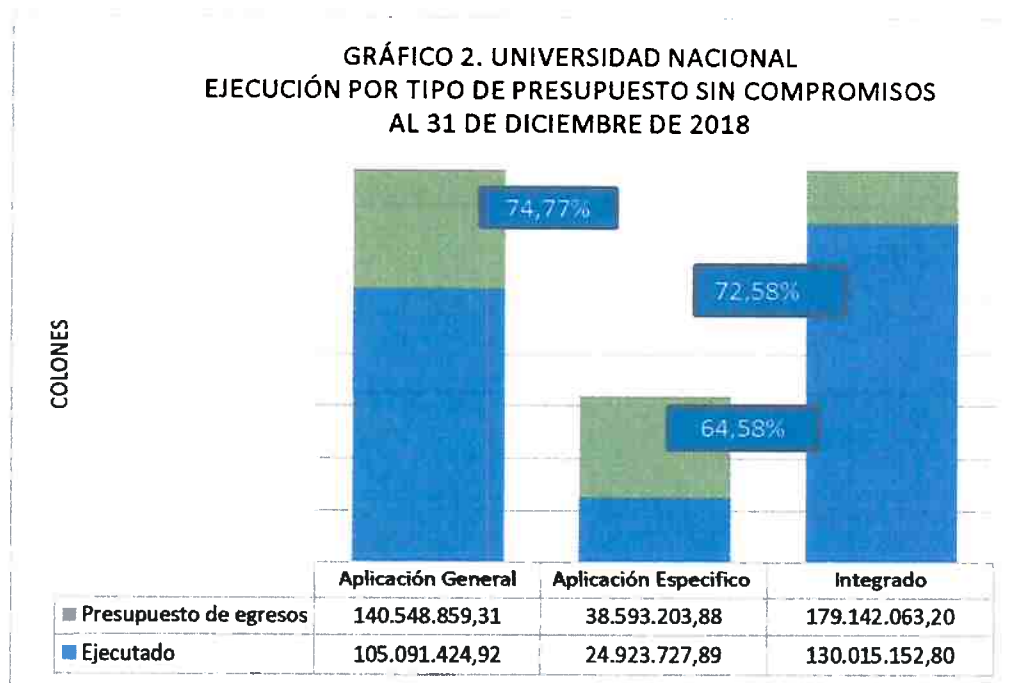
Fuente: consolidado de egresos

Cuadro 8. Universidad Nacional
Resumen de ejecución de egresos por partida sin compromisos
Aplicación Específica
Al 31 de diciembre del 2018
(Cifras en miles de colones)

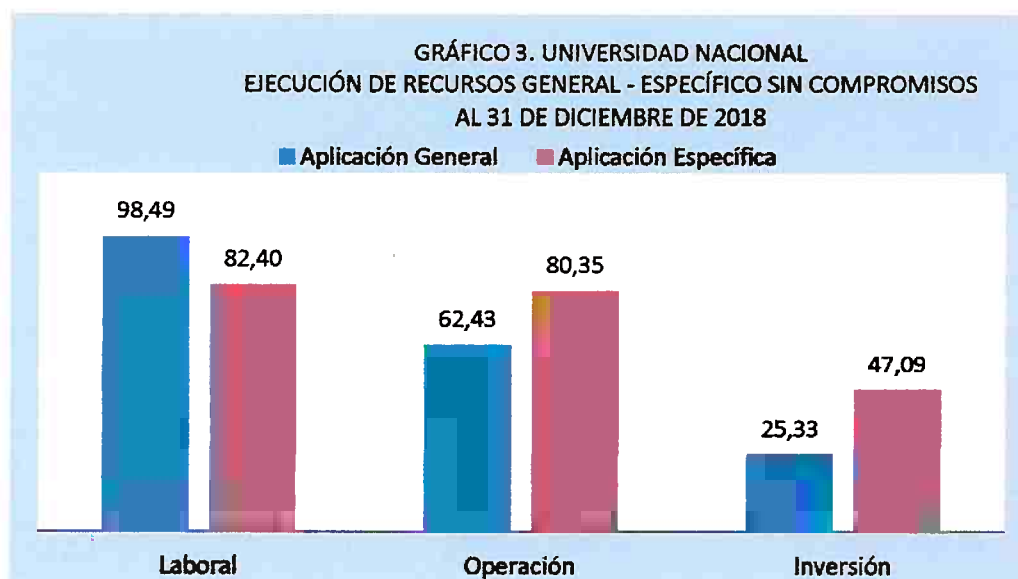
Partida	Presupuesto	Girado	%	Disponible
Remuneraciones	2.283.485,41	1.887.190,16	82,65	396.295,25
Servicios	3.452.352,45	1.824.930,70	52,86	1.627.421,75
Materiales y suministros	1.440.438,66	586.629,11	40,73	853.809,54
Intereses y comisiones	0,00	0,00	0,00	0,00
Activos Financieros	7.510,58	1.154,00	15,36	6.356,58
Bienes duraderos	18.445.639,69	8.686.969,36	47,09	9.758.670,32
Transferencias corrientes	12.957.842,04	11.936.854,55	92,12	1.020.987,49
Amortización	5.935,07	0,00	0,00	5.935,07
TOTALES	38.593.203,88	24.923.727,89	64,58	13.669.475,99

Fuente: consolidado de egresos

En el siguiente gráfico se muestra la ejecución de forma integrada y por tipo de recursos sin considerar los compromisos presupuestarios.



La ejecución de egresos por tipo de recursos (laboral, operación e inversión) está distribuido de la siguiente forma: Recursos de **Aplicación General**, ejecución laboral **98,49%**, ejecución de operación **62,43%** y ejecución de inversión **25,33%**. Para los Recursos de **Aplicación Específica**, conformado por: ejecución laboral **82,40%**, ejecución de operación **80,35%** ejecución de inversión **47,09%**, como se puede apreciar en el siguiente gráfico:



Ejecución del presupuesto de aplicación general y específica considerando compromisos.

Los siguientes cuadros y el gráfico muestran el resultado de la ejecución de recursos de aplicación general y específica considerando los compromisos presupuestarios, con **88,03%** y un **77,77%** respectivamente, este último porcentaje refleja la necesidad de seguir reforzando las medidas para impactar en la ejecución de estos recursos.

Cuadro 9. UNIVERSIDAD NACIONAL
Resumen de ejecución de egresos por partida
Aplicación General
Al 31 de diciembre del 2018
(Cifras en miles de colones)

Partida	Presupuesto	Girado	%	Compromisos	%	Gastado	%	Disponible
Remuneraciones	82.052.515,66	80.901.393,37	98,60	0,00	0,00	80.901.393,37	98,60	1.151.122,29
Servicios	11.316.354,48	7.143.987,24	63,13	2.796.525,29	24,71	9.940.512,53	87,84	1.375.841,96
Materiales y suministros	1.951.796,72	1.262.717,93	64,70	234.480,08	12,01	1.497.198,00	76,71	454.598,72
Intereses y comisiones	276.689,46	274.560,09	99,23	0,00	0,00	274.560,09	99,23	2.129,37
Activos Financieros	0,00	0,00	0,00	0,00	0,00	0,00	0,00	0,00
Bienes duraderos	37.795.722,46	9.573.526,20	25,33	15.598.228,72	41,27	25.171.754,92	66,60	12.623.967,54
Transferencias corrientes	6.411.927,46	5.671.390,15	88,45	0,00	0,00	5.671.390,15	88,45	740.537,30
Amortización	263.853,07	263.849,93	100,00	0,00	0,00	263.849,93	100,00	3,14
Cuentas especiales	480.000,00	0,00	0,00	0,00	0,00	0,00	0,00	480.000,00
TOTALES	140.548.859,31	105.091.424,92	74,77	18.629.234,08	13,25	123.720.659,00	88,03	16.828.200,32

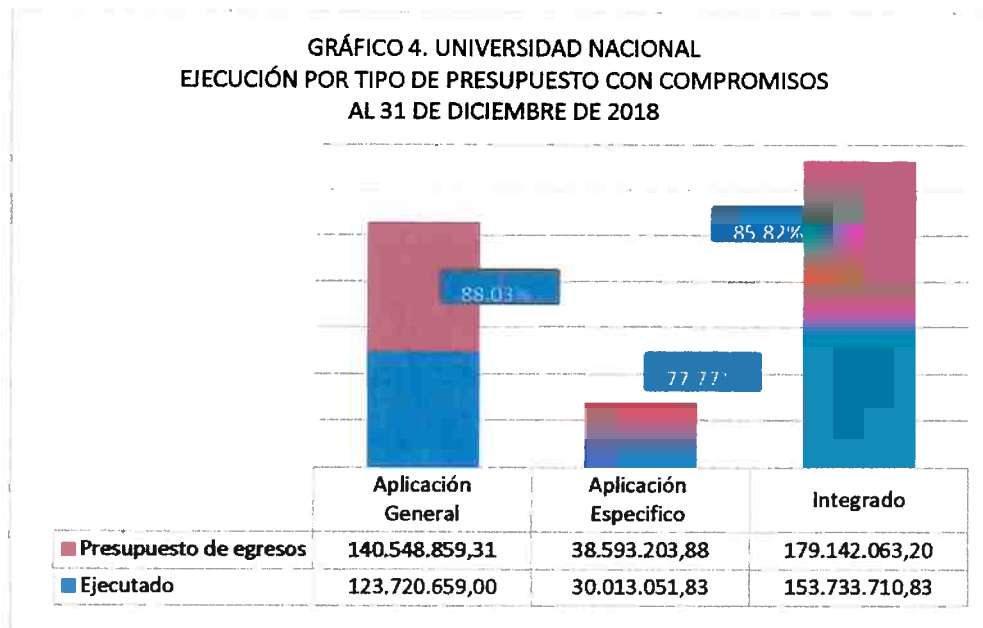
Fuente: consolidado de egresos

Cuadro 10. UNIVERSIDAD NACIONAL
Resumen de ejecución de egresos por partida
Aplicación Específica
Al 31 de diciembre del 2018
(Cifras en miles de colones)

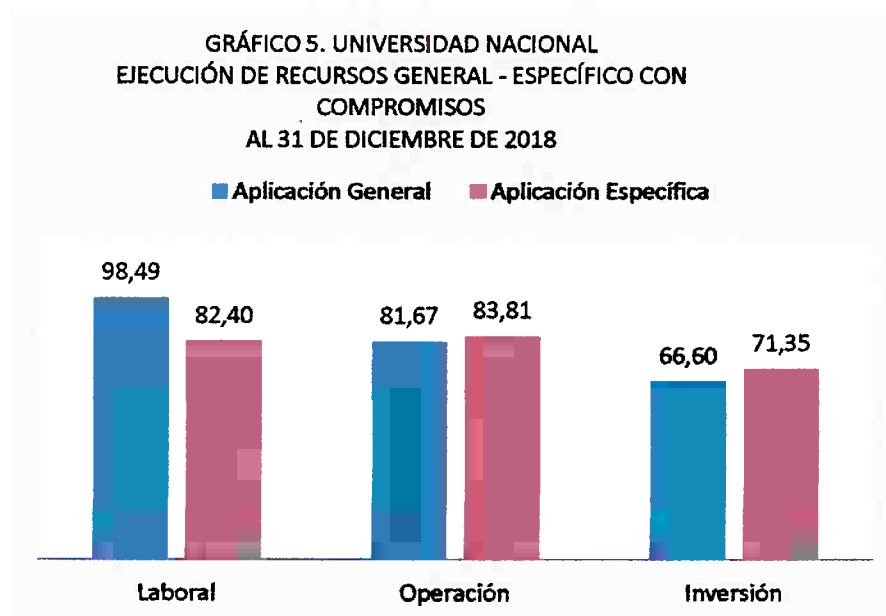
Partida	Presupuesto	Girado	%	Compromisos	%	Gastado	%	Disponible
Remuneraciones	2.283.485,41	1.887.190,16	82,65	0,00	0,00	1.887.190,16	82,65	396.295,25
Servicios	3.452.352,45	1.824.930,70	52,86	371.898,52	10,77	2.196.829,22	63,63	1.255.523,23
Materiales y suministros	1.440.438,66	586.629,11	40,73	243.084,00	16,88	829.713,11	57,60	610.725,54
Intereses y comisiones	0,00	0,00	0,00	0,00	0,00	0,00	0,00	0,00
Activos Financieros	7.510,58	1.154,00	15,36	0,00	0,00	1.154,00	15,36	6.356,58
Bienes duraderos	18.445.639,69	8.686.969,36	47,09	4.474.341,42	24,26	13.161.310,79	71,35	5.284.328,90
Transferencias corrientes	12.957.842,04	11.936.854,55	92,12	0,00	0,00	11.936.854,55	92,12	1.020.987,49
Amortización	5.935,07	0,00	0,00	0,00	0,00	0,00	0,00	5.935,07
TOTALES	38.593.203,88	24.923.727,89	64,58	5.089.323,94	13,19	30.013.051,83	77,77	8.580.152,05

Fuente: consolidado de egresos

En el siguiente gráfico se muestra la ejecución de forma integrada y por tipo de recursos considerando los compromisos presupuestarios.



La ejecución de egresos considerando compromisos presupuestarios, por tipo de recursos está distribuido de la siguiente forma: Recursos de **Aplicación General**, ejecución laboral **98,49%**, ejecución de operación **81,67** y ejecución de inversión **66,60**. Para los Recursos de **Aplicación Específica**, conformado por: ejecución laboral **82,40%**, ejecución de operación **83,81%** ejecución de inversión **71,35%**, como se puede apreciar en el siguiente gráfico:



SECCION C

**CONFORMACIÓN DEL PRESUPUESTO DE EGRESOS
TOTAL UNIVERSIDAD POR PROGRAMAS PRESUPUESTARIOS
Y DE FORMA INTEGRADA**

**CONFORMACIÓN DEL PRESUPUESTO DE EGRESOS
POR PROGRAMAS**

UNIVERSIDAD NACIONAL
VICERRECTORÍA DE ADMINISTRACIÓN
PROGRAMA DE GESTIÓN FINANCIERA
LIQUIDACIÓN PRESUPUESTARIA
AL 31 DE DICIEMBRE DEL 2018
RESUMEN DE CONFORMACIÓN PRESUPUESTARIA
CONSOLIDADO DE EGRESOS
(Cifras en miles de colones)

COD.	PARTIDA	TOTAL			TOTAL		TOT. MODIF. Y		TOTAL
		PRES. INICIAL	MOD. INTER.	PRESUP. EXTR.	PRESUP. EXTR.	PRES. EXTRA.	PRESUP.		
0 00 00	REMUNERACIONES	86.602.775,12	-2.637.440,33	370.666,28	-2.266.774,05	84.336.007,07			
0 01 00	REMUNERACIONES BÁSICAS	33.300.025,95	-1.702.080,31	191.364,66	-1.510.715,65	31.789.310,30			
0 01 01	Sueldos para Cargos Fijos	32.202.896,75	-1.797.194,42	0,00	-1.797.194,42	30.405.702,34			
0 01 03	Servicios Especiales	923.241,72	-99.934,54	191.364,66	91.430,11	1.014.671,84			
0 01 05	Suplencias	173.887,48	195.048,65	0,00	195.048,65	368.936,13			
0 02 00	REMUNERACIONES EVENTUALES	1.394.331,19	488.445,73	4.633,25	493.076,99	1.887.410,18			
0 02 01	Tiempo Extraordinario	787.812,12	207.191,00	0,00	207.191,00	995.003,12			
0 02 02	Recargo de Funciones	432.397,04	268.170,42	4.633,25	272.803,67	705.200,71			
0 02 03	Disponibilidad Laboral	82.999,52	21.113,35	0,00	21.113,35	104.112,86			
0 02 04	Compensación Vacaciones	7.104,00	-4.262,40	0,00	-4.262,40	2.841,60			
0 02 05	Dietas	84.018,52	-3.766,64	0,00	-3.766,64	80.251,88			
0 03 00	INCENTIVOS SALARIALES	36.383.114,89	-1.466.993,79	107.865,30	-1.359.128,49	35.023.986,40			
0 03 01	Retribución por Años Servicios	18.391.135,91	-1.061.330,50	54.549,98	-1.006.780,52	17.384.355,39			
0 03 02	Restricc. Al Ejerc. Liberal de la Profesión	5.008.114,59	-65.007,41	12.458,40	-52.549,02	4.955.565,58			
0 03 03	Décimo Tercer Mes	5.470.343,02	-200.783,26	18.019,82	-182.763,44	5.287.579,58			
0 03 04	Salario Escolar	5.046.715,10	-211.728,64	21.267,70	-191.460,95	4.855.254,16			
0 03 99	Otros Incentivos Salariales	2.466.806,27	72.856,03	1.569,40	74.425,43	2.541.231,70			
0 04 00	CONTRIB. PAT. A L. DESARROLLO Y SEG. SOCIAL	6.406.301,97	-279.083,93	28.405,26	-244.680,07	6.155.621,90			
0 04 01	Contr. Patron. A Seguro de la Salud CCSS	6.072.081,36	-277.646,75	25.325,22	-252.321,53	5.819.759,83			
0 04 05	Contr. Patron. A Banco Pop. Y Desar. Comunal	328.220,61	4.561,42	3.080,03	7.641,46	335.862,07			
0 05 00	CONTRIB. PAT. Fds. Pensiones y Otros de Capit.	8.973.989,02	270.473,76	38.397,82	308.871,58	9.282.860,60			
0 05 01	Contr. Patron. A Seguro de Pensiones CCSS	1.719.962,25	14.625,00	5.986,30	20.611,30	1.740.573,54			
0 05 02	Aporte Patron. A Reg. Oblig. Pens. Complém.	984.661,84	12.303,23	5.558,89	17.862,12	1.002.523,96			
0 05 03	Aporte Patron. A Fondo de Capital. Laboral.	1.969.323,69	-88.409,49	9.369,58	-79.039,91	1.890.283,78			
0 05 04	Contrib. Patron. Otros Fondos Amist. Entes Públicos	1.696.744,32	106.605,28	14.068,63	120.673,91	1.817.418,24			
0 05 05	Fdos adm entes privados	2.603.296,93	225.349,74	3.414,42	228.764,16	2.832.061,08			
0 99 00	OTRAS REMUNERACIONES	151.012,09	45.799,60	0,00	45.799,60	196.811,68			
0 99 99	Otras Remuneraciones	151.012,09	45.799,60	0,00	45.799,60	196.811,68			
1 00 00	SERVICIOS	12.225.479,82	2.023.736,04	519.492,59	2.543.228,62	14.768.706,99			
1 01 00	ALQUILERES	1.083.087,80	12.309,55	100,00	12.409,55	1.095.497,35			
1 01 01	Alquiler de Edificios Locales y Terrenos	1.050.687,80	-34.333,68	0,00	-34.333,68	1.016.354,12			
1 01 02	Alquiler de Maquinaria, Equipo y Mobiliario	17.000,00	20.146,19	0,00	20.146,19	37.146,19			
1 01 03	Alquiler de Equipo de Cómputo	0,00	375,29	0,00	375,29	375,29			
1 01 04	Alquiler y Derechos Para Telecomunicaciones	3.400,00	3.318,58	0,00	3.318,58	6.718,58			
1 01 99	Otros Alquileres	12.000,00	22.803,17	100,00	22.903,17	34.903,17			
1 02 00	SERVICIOS BÁSICOS	1.939.147,02	-238.737,77	150,00	-238.587,77	1.700.559,25			
1 02 01	Servicio de Agua y Alcantarillados	197.455,51	81.645,61	0,00	81.645,61	279.101,13			
1 02 02	Servicio de Energía Eléctrica	679.719,92	19.415,31	150,00	19.565,31	699.285,23			
1 02 03	Servicio de Correo	23.721,39	4.585,21	0,00	4.585,21	28.306,60			
1 02 04	Servicio de Telecomunicaciones	1.014.107,76	-331.843,72	0,00	-331.843,72	682.264,05			
1 02 99	Otros Servicios Básicos	24.142,42	-12.540,18	0,00	-12.540,18	11.602,24			

UNIVERSIDAD NACIONAL
VICERRECTORÍA DE ADMINISTRACIÓN
PROGRAMA DE GESTIÓN FINANCIERA
LIQUIDACIÓN PRESUPUESTARIA
AL 31 DE DICIEMBRE DEL 2018
RESUMEN DE CONFORMACIÓN PRESUPUESTARIA
CONSOLIDADO DE EGRESOS
(Cifras en miles de colones)

COD.	PARTIDA	PRES. INICIAL	TOTAL MOD. INTER.	TOTAL		TOT. MODIF. Y PRES. EXTRA.	TOTAL PRESUP.
				PRESUP. EXTR.	PRESUP.		
1 03 00	SERVICIOS COMERCIALES Y FINANCIEROS	1.490.251,20	843.760,72	10.376,63	854.137,35	2.344.388,54	
1 03 01	Información	431.913,88	98.010,41	230,12	98.240,53	530.154,41	
1 03 02	Publicidad y propaganda	7.700,00	25.898,71	0,00	25.898,71	33.598,71	
1 03 03	Impresión, Encuadernación y Otros	150.428,58	61.753,82	1.956,60	63.710,43	214.139,00	
1 03 04	Transporte de Bienes	3.475,00	101.645,35	500,00	102.145,35	105.620,35	
1 03 05	Servicios Aduaneros	22.000,00	-1.282,13	0,00	-1.282,13	20.717,87	
1 03 06	Comisiones Y gastos por servicios	689.250,00	-45.943,60	0,00	-45.943,60	643.306,40	
1 03 07	Servs de Transport. Elect. De Informac.	185.483,74	603.678,16	7.689,91	611.368,07	796.851,81	
1 04 00	SERVICIOS DE GESTION Y APOYO	1.543.549,83	526.566,45	21.123,95	547.690,40	2.091.240,23	
1 04 01	Servicios Médicos y de Laboratorio	12.900,00	213.028,16	6.495,66	219.523,81	232.423,81	
1 04 02	Servicios Jurídicos	13.382,57	2.749,13	0,00	2.749,13	16.131,70	
1 04 03	Servicios de Ingeniería	271.656,95	-115.935,58	0,00	-115.935,58	155.721,37	
1 04 04	Servicios en Ciencias Económicas y Sociales	47.450,50	43.782,33	0,00	43.782,33	91.232,83	
1 04 05	Servicios de desarrollo de sistemas	457.290,00	223.275,88	0,00	223.275,88	680.565,88	
1 04 06	Servicios Generales	513.074,40	72.647,91	1.551,19	74.199,10	587.273,51	
1 04 99	Otros Servicios de Gestión y Apoyo	227.795,41	87.018,61	13.077,10	100.095,72	327.891,13	
1 05 00	GASTOS DE VIAJE Y TRANSPORTE	807.889,26	138.627,79	24.756,37	163.386,16	971.275,41	
1 05 01	Transporte Dentro del País	255.262,00	-4.704,18	3.617,52	-1.086,67	254.175,33	
1 05 02	Viatcos Dentro del País	422.816,05	19.119,34	12.984,15	32.103,49	454.919,54	
1 05 03	Transporte en el Exterior	52.938,68	52.938,68	3.562,50	56.501,18	115.883,46	
1 05 04	Viatcos en el Exterior	70.428,93	71.273,95	4.594,21	75.868,16	146.297,09	
1 06 00	SEGUROS, REASEGUROS Y OTRAS OBLIGACIONES	369.998,78	55.686,52	702,33	56.388,85	426.387,62	
1 06 01	Seguros	369.998,78	55.686,52	702,33	56.388,85	426.387,62	
1 07 00	CAPACITACIÓN Y PROTOCOLO	1.296.894,54	293.614,03	114.598,42	408.212,44	1.705.106,98	
1 07 01	Actividades de Capacitación	733.690,35	-18.595,69	107.598,42	89.002,73	822.693,08	
1 07 02	Actividades Protocolarias y Sociales	561.304,19	313.651,79	7.000,00	320.651,79	881.955,98	
1 07 03	Gastos de Representación Institucional	1.900,00	-1.442,07	0,00	-1.442,07	457,93	
1 08 00	MANTENIMIENTO REPARACION	2.449.627,74	-16.240,08	176.775,00	160.534,92	2.610.162,67	
1 08 01	Mantenimiento de Edificios y Locales	1.143.070,00	-43.849,88	0,00	-43.849,88	1.099.220,12	
1 08 02	Mantenimiento de Vías de Comunicación	0,00	25.671,99	0,00	25.671,99	25.671,99	
1 08 03	Mantenimiento de Instalaciones y Otras obras	6.050,00	79,94	0,00	79,94	6.129,94	
1 08 04	Mantenimiento y Repar. De Maq. Y Equipo Produc.	432.750,00	-355.356,03	0,00	-355.356,03	77.393,97	
1 08 05	Manten. Y Repar. De Equipo de Transporte	300.075,00	-58.420,48	925,00	-57.495,48	242.579,52	
1 08 06	Manten. Y Repar. De Equipo de Comunicación	110.723,15	-87.917,15	0,00	-87.917,15	22.805,99	
1 08 07	Mantenimiento y Repar. De Equipo y Mobil. Oficina	56.872,35	-22.748,25	160.000,00	137.251,75	194.124,09	
1 08 08	Manten. Y Repar. De Equipo de Comp. Y Sist.	279.517,63	354.543,89	5.125,00	359.668,89	639.186,52	
1 08 99	Manten. Y Repar. De Otros equipos.	120.569,62	171.755,89	10.725,00	182.480,89	303.050,51	
1 99 00	SERVICIOS DIVERSOS	1.245.032,16	408.148,83	170.907,88	579.056,71	1.824.088,87	
1 99 02	Intereses Moratorios y Multas	1.585,72	10.722,49	0,00	10.722,49	12.308,21	
1 99 05	Deducible	0,00	430,30	0,00	430,30	430,30	
1 99 99	Otros Servicios No Especificados	1.243.446,43	396.996,04	170.907,88	567.903,92	1.811.350,35	

UNIVERSIDAD NACIONAL
VICERRECTORÍA DE ADMINISTRACIÓN
PROGRAMA DE GESTIÓN FINANCIERA
LIQUIDACIÓN PRESUPUESTARIA
AL 31 DE DICIEMBRE DEL 2018
RESUMEN DE CONFORMACIÓN PRESUPUESTARIA
CONSOLIDADO DE EGRESOS
(Cifras en miles de colones)

COD.	PARTIDA	PRES. INICIAL	TOTAL MOD. INTER.	TOTAL PRESUP. EXTR.	TOT. MODIF. Y PRES. EXTRA.	TOTAL PRESUP.
2 00 00	MATERIALES Y SUMINISTROS	2.919.381,05	155.602,75	317.251,58	472.854,33	3.392.235,38
2 01 00	PRODUCTOS QUÍMICOS Y CONEXOS	756.231,84	-146.954,77	32.657,75	-114.297,02	641.984,81
2 01 01	Combustibles y Lubricantes	385.859,87	-72.967,68	746,16	-72.221,52	313.638,35
2 01 02	Productos Farmacéuticos y Medicinales	19.444,00	3.182,34	0,00	3.182,34	22.626,34
2 01 03	Productos veterinarios	2.850,00	-1.790,23	125,00	-1.665,23	1.184,77
2 01 04	Tintas, pinturas y diluyentes	184.357,34	-4.948,12	2.720,00	-2.228,12	182.129,22
2 01 99	Otros Productos Químicos	163.720,63	-70.431,09	29.066,59	-41.364,50	122.356,13
2 02 00	ALIMENTOS Y PRODUCTOS AGROPECUARIOS	120.768,64	287.318,97	7.645,13	294.964,10	415.732,74
2 02 01	Productos Pecuarios y Otras Especies	1.360,00	-823,30	0,00	-823,30	536,70
2 02 02	Productos agro forestales	4.130,00	4.326,51	300,00	4.626,51	8.756,51
2 02 03	Alimentos y Bebidas	114.578,64	279.462,73	6.595,13	286.057,87	400.636,51
2 02 04	Alimentos Para Animales	700,00	4.353,03	750,00	5.103,03	5.803,03
2 03 00	MATERIALES Y PROD. DE USO EN CONST. Y MANTEN.	161.998,68	225.952,36	1.562,50	227.514,86	389.513,54
2 03 01	Materiales y Productos Metálicos	5.394,64	41.323,60	112,50	41.436,10	46.830,74
2 03 02	Materiales y productos minerales	5.050,00	15.695,82	0,00	15.695,82	20.745,82
2 03 03	Madera y Sus Derivados	832,19	2.803,92	0,00	2.803,92	3.636,11
2 03 04	Materiales y Prod. Elect. Telef. Y de Cómputo	113.237,88	120.424,59	25,00	120.449,59	233.687,47
2 03 05	Materiales y Productos de Vidrio	8.944,00	-5.375,94	0,00	-5.375,94	3.568,07
2 03 06	Materiales y Productos de Plástico	5.816,49	7.907,04	125,00	8.032,04	13.848,53
2 03 99	Otros Mater. Y Prod de Uso en la Construcción	22.723,47	43.173,33	1.300,00	44.473,33	67.196,81
2 04 00	HERRAMIENTAS, REPUESTOS Y ACCESORIOS	372.842,04	44.833,01	3.273,30	48.106,31	420.948,35
2 04 01	Herramientas e Instrumentos	98.273,74	35.728,54	1.627,80	37.356,34	135.630,07
2 04 02	Repuestos y Accesorios	274.568,30	9.104,47	1.645,50	10.749,97	285.318,28
2 05 00	BIENES PARA LA PRODUCC Y COMERCIAL	0,00	165,00	0,00	165,00	165,00
2 05 99	Otros bienes para la producc y comercial	0,00	165,00	0,00	165,00	165,00
2 99 00	UTILES, MATERIALES Y SUMINISTROS DIVERSOS	1.507.539,85	-255.711,82	272.112,90	16.401,08	1.523.940,93
2 99 01	Utiles y Materiales de Oficina y Cómputo	288.202,68	-134.294,88	11.220,21	-123.074,67	165.128,01
2 99 02	Utiles y Materiales Médicos, Hospitalarios y de Investigación	90.991,36	-25.011,36	154.592,64	129.581,28	220.572,65
2 99 03	Productos de Papel, Cartón e Impresos	176.357,02	-61.064,00	790,06	-60.273,94	116.083,08
2 99 04	Textiles y Vestuarios	179.423,55	86.099,29	25,00	86.124,29	265.547,84
2 99 05	Utiles y Materiales de Limpieza	276.123,79	-66.782,74	257,50	-66.525,24	209.598,55
2 99 06	Utiles y materiales de resguardo	30.503,07	52.944,69	20,00	52.964,69	83.467,76
2 99 07	Utiles y Materiales de Cocina y Comedor	15.452,26	1.583,35	10,00	1.593,35	16.745,60
2 99 99	Otros Utiles, Materiales y Suministros Diversos	450.786,13	-109.186,17	105.197,49	-3.988,69	446.797,45
3 00 00	INTERESES Y COMISIONES	141.033,20	135.656,26	0,00	135.656,26	276.689,46
3 02 00	INTERESES SOBRE PRESTAMOS	101.087,07	0,00	0,00	0,00	101.087,07
3 02 06	Intereses S/ Préstamos Inst. Publ. Financ.	101.087,07	0,00	0,00	0,00	101.087,07
3 04 00	COMISIONES Y OTROS GASTOS	39.946,13	135.656,26	0,00	135.656,26	175.602,39
3 04 05	Diferencias por tipo de cambio	39.946,13	135.656,26	0,00	135.656,26	175.602,39
4 00 00	ACTIVOS FINANCIEROS	10.000,00	-2.489,42	0,00	-2.489,42	7.510,58
4 01 00	PRESTAMOS	10.000,00	-2.489,42	0,00	-2.489,42	7.510,58
4 01 07	Préstamos Al Sector Privado	10.000,00	-2.489,42	0,00	-2.489,42	7.510,58

UNIVERSIDAD NACIONAL
VICERRECTORÍA DE ADMINISTRACIÓN
PROGRAMA DE GESTIÓN FINANCIERA
LIQUIDACIÓN PRESUPUESTARIA
AL 31 DE DICIEMBRE DEL 2018
RESUMEN DE CONFORMACIÓN PRESUPUESTARIA
CONSOLIDADO DE EGRESOS
(Cifras en miles de colones)

COD.	PARTIDA	PRES. INICIAL	TOTAL MOD. INTER.	TOTAL PRESUP. EXTR.	TOT. MODIF. Y PRES. EXTRA.	TOTAL PRESUP.
5 00 00	BIENES DURADEROS	47.781.144,62	224.691,72	8.235.525,60	8.460.217,53	56.241.362,15
5 01 00	MAQUINARIA, EQUIPO Y MOBILIARIO	15.369.915,24	3.677.020,48	3.328.799,81	7.005.820,29	22.375.735,54
5 01 01	Maquinaria y Equipo para la Producción	1.074.076,78	864.399,38	0,00	864.399,38	1.938.476,17
5 01 02	Equipo de Transporte	1.606.641,89	1.121.681,51	2.400,00	1.124.081,51	2.730.723,40
5 01 03	Equipo de Comunicación	3.557.995,22	-98.016,74	0,00	-98.016,74	3.459.978,48
5 01 04	Equipo y Mobiliario de Oficina	2.227.627,58	92.043,02	116.439,58	208.482,59	2.436.110,18
5 01 05	Equipo y Programas de Cómputo	2.628.382,14	-616.837,07	1.031.319,43	414.482,36	3.042.864,51
5 01 06	Equipo Sanitario de Laboratorio e Investigación	1.861.896,57	1.223.143,53	2.136.490,90	3.359.634,44	5.221.531,01
5 01 07	Equipo y Mobil. Educac., Deportivo y Recreativo	943.733,31	-249.159,22	0,00	-249.159,22	694.574,08
5 01 99	Maquinaria y Equipo Diverso	1.469.561,75	1.339.766,07	42.149,90	1.381.915,98	2.851.477,72
5 02 00	CONSTRUCCIONES, ADICIONES Y MEJORAS	32.373.886,81	-3.445.792,29	4.906.723,99	1.460.933,71	33.894.820,51
5 02 01	Edificios	27.459.651,81	-6.236.092,32	4.906.723,99	-1.329.366,33	26.130.285,48
5 02 02	Vías de Comunicación Terrestre	1.300.000,00	146.108,60	0,00	146.108,60	1.446.108,60
5 02 07	Instalaciones	430.000,00	-58.208,34	0,00	-58.208,34	371.791,66
5 02 99	Otras Construc., Adiciones y Mejoras	3.184.235,00	2.702.399,78	0,00	2.702.399,78	5.886.634,78
5 03 00	BIENES PREEXISTENTES	25.000,00	0,00	0,00	0,00	25.000,00
5 03 01	Terrenos	25.000,00	0,00	0,00	0,00	25.000,00
5 99 00	BIENES DURADEROS DIVERSOS	12.942,57	-6.596,47	0,00	-6.596,47	5.806,10
5 99 03	Bienes Intangibles	12.342,57	-6.626,47	0,00	-6.626,47	5.716,10
5 99 99	Otros Bienes Duraderos					
6 00 00	TRANSFERENCIAS CORRIENTES	18.255.362,67	93.092,98	1.021.313,85	1.114.406,83	19.369.769,50
6 01 00	TRANSFER. CORRIENTES SECTOR PUBLICO	134.484,13	-39.867,26	22.050,54	-17.816,72	116.667,41
6 01 03	Transferencias corrientes a Instituciones desc no emp	134.484,13	-39.867,26	22.050,54	-17.816,72	116.667,41
6 02 00	TRANSFERENCIAS CORRIENTES A PERSONAS	12.820.097,15	-109.633,03	593.602,87	483.969,84	13.304.066,99
6 02 01	Becas a Funcionarios	1.713.297,47	-689.949,50	511.746,86	-178.202,64	1.535.094,83
6 02 02	Becas a Terceras Personas	10.634.229,40	582.958,46	81.856,02	664.814,47	11.299.043,87
6 02 03	Ayudas a Funcionarios	407.106,90	4.697,44	0,00	4.697,44	411.804,34
6 02 99	Otras Transferencias a Personas	65.463,38	-7.339,42	0,00	-7.339,42	58.123,96
6 03 00	PRESTACIONES	3.093.946,46	173.169,08	14.846,73	188.015,81	3.221.962,27
6 03 01	Prestaciones Legales	3.033.946,46	173.169,08	14.846,73	188.015,81	3.221.962,27
6 04 00	TRANSF. CORR. A EMP. PRIV. SIN FINES DE LUCRO	2.242.993,19	63.431,02	390.813,71	454.244,73	2.697.237,92
6 04 01	Transferencias Corrientes a Asociaciones	1.641.155,71	20.160,22	5.379,31	25.539,53	1.666.695,25
6 04 02	Transferencias Corrientes a Fundaciones	569.000,00	50.923,00	385.434,40	436.357,40	1.005.357,40
6 04 04	transf. Corr. A Otras Entidades Sin Fines Lucrativos	32.837,48	-7.652,21	0,00	-7.652,21	25.185,27
6 06 00	OTRAS TRANSFER. CORRIENTES AL SECTOR PRIVADO	8.307,77	0,00	0,00	0,00	8.307,77
6 06 01	Indemnizaciones	8.307,77	0,00	0,00	0,00	8.307,77
6 07 00	TRANSFER. CORRIENTES AL SECTOR EXTERNO	15.593,96	5.993,17	0,00	5.993,17	21.527,13
6 07 01	Transfer. Corrientes Organismos Internacionales	15.593,96	5.993,17	0,00	5.993,17	21.527,13

UNIVERSIDAD NACIONAL
VICERRECTORÍA DE ADMINISTRACIÓN
PROGRAMA DE GESTIÓN FINANCIERA
LIQUIDACIÓN PRESUPUESTARIA
AL 31 DE DICIEMBRE DEL 2018
RESUMEN DE CONFORMACIÓN PRESUPUESTARIA
CONSOLIDADO DE EGRESOS
(Cifras en miles de colones)

COD.	PARTIDA	PRES. INICIAL	TOTAL		TOTAL PRESUP.EXTR	TOT. MODIF. Y PRES.EXTRA.		TOTAL PRESUP.
			MOD.INTER.	MOD.INTER.		PRES.EXTRA.	PRES.EXTRA.	
8 00 00	AMORTIZACION							
8 02 00	AMORTIZACION DE PRESTAMOS	256.703,07	7.150,00	0,00	0,00	7.150,00	7.150,00	263.853,07
8 02 06	Amortiz. De Prestamos Inst. Public. Financieras	256.703,07	7.150,00	0,00	0,00	7.150,00	7.150,00	263.853,07
9 00 00	CUENTAS ESPECIALES							
9 02 00	SUMAS SIN ASIGNACION PRESUPUESTARIA	0,00	0,00	485.935,07	485.935,07	485.935,07	485.935,07	485.935,07
9 02 01	Sumas Libres Sin Asignación Presupuestaria	0,00	0,00	485.935,07	485.935,07	485.935,07	485.935,07	485.935,07
9 02 02	Sumas Con Destino Especifico sin Asignación Presup.	0,00	0,00	480.000,00	480.000,00	480.000,00	480.000,00	480.000,00
	TOTAL EGRESOS	168.191.978,04	0,00	10.950.185,15	10.950.185,15	10.950.185,15	10.950.185,15	179.142.063,20

**PROGRAMA PRESUPUESTARIO
ACADÉMICO**

UNIVERSIDAD NACIONAL
VICERRECTORÍA DE ADMINISTRACIÓN
PROGRAMA DE GESTIÓN FINANCIERA
LIQUIDACIÓN PRESUPUESTARIA
AL 31 DE DICIEMBRE DEL 2018
RESUMEN DE CONFORMACIÓN PRESUPUESTARIA
PROGRAMA ACADÉMICO
(Cifras en miles de colones)

COD.	PARTIDA	PRES. INICIAL	TOTAL MOD. INTR.	TOT. MODIF. Y PRES. EXTRA.	TOTAL PRESUP.
0 00 00	REMUNERACIONES	60.789.981,60	-2.504.375,27	-2.133.708,99	58.656.272,61
0 01 00	REMUNERACIONES BASICAS	23.890.245,24	-1.537.777,20	-1.346.412,54	22.543.832,70
0 01 01	Sueldos para Cargos Fijos	23.000.600,00	-1.436.642,65	-1.436.642,65	21.563.957,35
0 01 03	Servicios Especiales	889.645,24	-101.134,54	90.230,11	979.875,36
0 02 00	REMUNERACIONES EVENTUALES	409.585,25	252.979,25	257.612,50	667.197,75
0 02 02	Recargo de Funciones	312.890,43	243.894,94	248.528,19	561.418,62
0 02 03	Disponibilidad Laboral	76.139,38	17.113,35	17.113,35	93.252,73
0 02 04	Compensación Vacaciones	4.262,40	-4.262,40	-4.262,40	0,00
0 02 05	Dietas	16.293,04	-3.766,64	-3.766,64	12.526,40
0 03 00	INCENTIVOS SALARIALES	25.524.436,11	-1.171.490,66	-1.063.625,36	24.460.810,75
0 03 01	Retribución por Años Servicios	13.459.933,21	-1.041.317,01	-986.767,03	12.473.166,19
0 03 02	Restricc. Al Ejerc. Liberal de la Profesión	3.525.637,03	-115.123,64	-102.665,24	3.422.971,79
0 03 03	Décimo Tercer Mes	3.842.998,53	-152.478,32	-134.458,51	3.708.540,02
0 03 04	Salario Escolar	3.842.998,53	-190.484,97	-169.217,27	3.777.620,82
0 03 99	Otros Incentivos Salariales	1.149.029,24	327.913,28	329.482,68	1.478.511,92
0 04 00	CONTRIB. PAT. A L DESARROLLO Y SEG. SOCIAL	4.496.308,76	-196.837,10	-168.431,85	4.327.876,91
0 04 01	Contr. Patron. A Seguro de la Salud CCSS	4.285.728,82	-199.717,03	-174.391,81	4.091.337,01
0 04 05	Contr. Patron. A Banco Pop. Y Desar. Comunal	230.579,93	2.879,93	5.959,96	236.539,90
0 05 00	CONTRIB. PAT. Fds. Pensiones y Otros de Capit.	6.318.394,16	14.950,84	153.348,66	6.471.742,81
0 05 01	Contr. Patron. A Seguro de Pensiones CCSS	987.765,55	2.980,75	8.967,05	996.732,60
0 05 02	Aporte Patron. A Reg. Oblig. Pens. Complern.	691.739,81	7.258,75	12.817,64	704.557,45
0 05 03	Aporte Patron. A Fondo de Capital. Laboral.	1.383.479,62	-63.449,17	-54.079,59	1.329.400,03
0 05 04	Contrib. Patron. Otros Fondos Amist. Entes Públicos	1.404.543,30	86.106,00	100.174,64	1.504.717,94
0 05 05	Fdos adm entes privados	1.850.865,87	82.054,50	85.468,92	1.936.334,79
0 99 00	OTRAS REMUNERACIONES	151.032,09	33.799,60	33.799,60	184.811,68
0 99 99	Otras Remuneraciones	151.032,09	33.799,60	33.799,60	184.811,68
1 00 00	SERVICIOS	2.068.017,19	1.089.333,83	1.590.881,33	3.658.898,73
1 01 00	ALQUILERES	14.288,67	36.661,77	36.761,77	51.050,44
1 01 01	Alquiler de Edificios Locales y Terrenos	14.288,67	10.956,81	10.956,81	25.245,48
1 01 02	Alquiler de Maquinaria, Equipo y Mobiliario	0,00	18.530,69	18.530,69	18.530,69
1 01 03	Alquiler de Equipo de Cómputo	0,00	375,29	375,29	375,29
1 01 99	Otros Alquileres	0,00	6.798,99	6.898,99	6.898,99
1 02 00	SERVICIOS BASICOS	42.492,35	11.988,03	12.138,03	54.630,38
1 02 01	Servicio de Agua y Alcantarillados	4.122,35	-4.092,35	-4.092,35	30,00
1 02 02	Servicio de Energía Eléctrica	27.000,00	6.987,98	7.137,98	34.137,98
1 02 03	Servicio de Correo	520,00	2.544,27	2.544,27	3.064,27
1 02 04	Servicio de Telecomunicaciones	0,00	17.369,09	17.369,09	17.369,09
1 02 99	Otros Servicios Básicos	10.850,00	-10.820,95	-10.820,95	29,05
1 03 00	SERVICIOS COMERCIALES Y FINANCIEROS	72.128,35	272.406,56	275.093,28	347.221,63
1 03 01	Información	28.268,11	140.976,08	141.206,20	169.474,31
1 03 02	Publicidad y propaganda	797,91	25.480,00	25.480,00	26.277,91
1 03 03	Impresión, Encuadernación y Otros	42.066,51	36.147,04	38.103,64	80.170,15
1 03 04	Transporte de Bienes	548,96	41.047,89	41.547,89	42.096,84
1 03 05	Transportes Aduaneros	446,87	-446,87	-446,87	0,00
1 03 06	Comis. Y Gastos por Serv. Financ. Y Comerc.	0,00	2,42	2,42	2,42
1 03 07	Servs. de Transport. Elect. De Informac.	0,00	29.200,00	29.200,00	29.200,00

PROGRAMA DE GESTIÓN FINANCIERA
LIQUIDACIÓN PRESUPUESTARIA
AL 31 DE DICIEMBRE DEL 2018
RESUMEN DE CONFORMACIÓN PRESUPUESTARIA
PROGRAMA ACADÉMICO
(Cifras en miles de colones)

COD.	PARTIDA	PRES. INICIAL	TOTAL MODIF. INT.	TOT. MODIF. Y PRES. EXTRA.	TOTAL PRESUP.
1 04 00	SERVICIOS DE GESTIÓN Y APOYO	363.171,51	230.376,72	251.500,67	614.672,18
1 04 01	Servicios Médicos y de Laboratorio	0,00	183.294,36	189.790,02	189.790,02
1 04 03	Servicios de Ingeniería	104.000,30	-50.099,81	-50.099,81	53.900,49
1 04 04	Servicios en Ciencias Económicas y Sociales	2.000,00	23.137,00	23.137,00	25.137,00
1 04 05	Serv. De desarrollo de Sist. Informáticos	59.582,29	-17.158,29	-17.158,29	42.424,00
1 04 06	Servicios Generales	72.160,54	26.471,38	28.022,57	100.183,11
1 04 99	Otros Servicios de Gestión y Apoyo	125.428,38	64.732,08	77.809,18	203.237,56
1 05 00	GASTOS DE VIAJE Y TRANSPORTE	285.307,61	91.254,62	116.012,99	381.320,60
1 05 01	Transporte Dentro del País	18.873,64	-2.420,61	1.196,91	20.070,55
1 05 02	Viajeros Dentro del País	215.971,50	17.724,38	30.708,53	246.680,03
1 05 03	Transporte en el Exterior	14.233,54	34.664,96	38.227,46	52.461,00
1 05 04	Viajeros en el Exterior	16.228,93	41.285,89	45.880,09	62.109,02
1 06 00	SEGUROS, REASEGUROS Y OTRAS OBLIGACIONES	6.872,98	50.277,25	50.979,58	57.852,56
1 06 01	Seguros	6.872,98	50.277,25	50.979,58	57.852,56
1 07 00	CAPACITACIÓN Y PROTOCOLO	426.907,89	216.013,98	320.357,44	747.265,33
1 07 01	Actividades de Capacitación	249.379,74	17.101,29	114.444,75	363.824,49
1 07 02	Actividades Protocolarias y Sociales	177.528,15	198.854,76	205.854,76	383.382,92
1 07 03	Gastos de Representación Institucional	0,00	57,93	57,93	57,93
1 08 00	MANTENIMIENTO REPARACION	176.106,17	71.817,56	248.592,56	424.698,72
1 08 01	Mantenimiento de Edificios y Locales	49.686,72	-34.319,16	-34.319,16	15.367,55
1 08 02	Mantenimiento de Vías de Comunicación	0,00	0,00	0,00	0,00
1 08 03	Mantenimiento de Instalaciones y Otras obras	5.050,00	-1.090,06	-1.090,06	3.959,94
1 08 04	Mantenimiento y Repar. De Maq. Y Equipo Produc.	7.984,34	-1.690,64	-1.690,64	6.293,70
1 08 05	Manten. Y Repar. De Equipo de Transporte	42.254,16	-10.459,15	-9.534,15	32.720,01
1 08 06	Manten. Y Repar. De Equipo de Comunicación	1.423,15	9.160,41	9.160,41	10.583,55
1 08 07	Mantenimiento y Repar. De Equipo y Mobil. Oficina	8.970,60	-146.336,17	13.663,83	22.634,43
1 08 08	Manten. Y Repar. De Equipo de Comp. Y Sist.	96.292,80	145.881,07	151.006,07	187.298,87
1 08 99	Manten. Y Repar. De Otros equipos.	24.444,41	110.671,27	121.396,27	145.840,68
1 99 00	SERVICIOS DIVERSOS	700.741,67	108.537,33	279.445,21	980.186,88
1 99 99	Otros Servicios No Especificados	700.741,67	108.537,33	279.445,21	980.186,88
2 00 00	MATERIALES Y SUMINISTROS	1.346.821,33	155.674,67	472.926,24	1.819.747,58
2 01 00	PRODUCTOS QUÍMICOS Y CONEXOS	365.992,08	-133.012,95	-100.355,21	265.636,87
2 01 01	Combustibles y Lubricantes	133.509,87	-96.946,83	-96.200,67	37.309,20
2 01 02	Productos Farmacéuticos y Medicinales	14.395,00	-202,24	-202,24	14.192,76
2 01 03	Productos veterinarios	2.750,00	-2.009,83	-1.884,83	865,17
2 01 04	Tintas, pinturas y diluyentes	94.452,26	10.997,92	13.717,92	108.170,18
2 01 99	Otros Productos Químicos	120.884,95	-44.851,98	-15.785,39	105.099,56
2 02 00	ALIMENTOS Y PRODUCTOS AGROPECUARIOS	59.543,53	155.182,61	162.827,74	222.371,27
2 02 01	Productos Pecuarios y Otras Especies	1.310,00	-863,30	-863,30	446,70
2 02 02	Productos agroforestales	4.000,00	1.988,80	2.288,80	6.288,80
2 02 03	Alimentos y Bebidas	53.533,53	149.715,98	156.311,13	209.844,64
2 02 04	Alimentos Para Animales	700,00	4.341,13	5.091,13	5.791,13

PROGRAMA DE GESTIÓN FINANCIERA
LIQUIDACIÓN PRESUPUESTARIA
AL 31 DE DICIEMBRE DEL 2018
RESUMEN DECONFORMACIÓN PRESUPUESTARIA
PROGRAMA ACADÉMICO
(Cifras en miles de colones)

COD.	PARTIDA	PREJ. INICIAL	TOTAL MOD. INTES.	TOT. MOBIL. Y PRES. EXTRA.	TOTAL PRESUP.
2 03 00	MATERIALES Y PROD. DE USO EN CONST. Y MANTEN.	43.596,16	19.205,40	20.667,90	64.264,06
2 03 01	Materiales y Productos Metálicos	5.349,64	3.638,31	3.750,81	9.100,46
2 03 02	Materiales y productos minerales	5.050,00	359,63	359,63	5.409,63
2 03 03	Madera y Sus Derivados	832,19	-281,33	-281,33	550,86
2 03 04	Materiales y Prod. Elect. Teler. Y de Cómputo	1.725,72	12.410,28	12.435,28	14.161,00
2 03 05	Materiales y Productos de Vidrio	8.844,00	-6.455,92	-6.455,92	2.388,08
2 03 06	materiales y Productos de Plástico	5.816,49	-656,51	-531,51	5.284,98
2 03 99	Otros Mater. Y Prod de Uso en la Construcción	15.978,12	10.090,93	11.390,93	27.369,06
2 04 00	HERRAMIENTAS, REPUESTOS Y ACCESORIOS	153.121,05	157.017,51	160.290,81	313.411,86
2 04 01	Herramientas e Instrumentos	82.611,91	36.317,79	37.945,59	120.557,49
2 04 02	Repuestos y Accesorios	82.611,91	120.699,73	122.345,23	192.854,37
2 05 00	BIENES PARA LA PRODUCC Y COMERCIAL	0,00	165,00	165,00	165,00
2 05 99	Otros bienes para la producc y comercial	0,00	165,00	165,00	165,00
2 99 00	UTILES, MATERIALES Y SUMINISTROS DIVERSOS	724.568,52	-42.782,90	229.329,99	953.898,51
2 99 01	Utiles y Materiales de Oficina y Cómputo	218.385,06	-104.330,14	-93.109,94	125.275,12
2 99 02	Utiles y Materiales Médicos, Hospitalarios y de Investig	43.118,23	-10.447,02	144.145,62	187.263,85
2 99 03	Productos de Papel, Cartón e Impresos	78.525,72	-90.244,39	-29.454,33	49.071,39
2 99 04	Textiles y Vestuarios	71.063,89	12.162,20	12.187,20	83.251,09
2 99 05	Utiles y Materiales de Limpieza	95.579,02	42.304,51	42.562,01	138.141,03
2 99 06	Utiles y Materiales de resguardo y seguridad	5.677,37	9.413,66	9.433,66	15.111,03
2 99 07	Utiles y Materiales de Cocina y Comedor	9.584,76	906,33	916,33	10.501,08
2 99 99	Otros Utiles, Materiales y Suministros Diversos	202.634,48	37.451,96	142.649,45	345.283,92
3 00 00	INTERESES Y COMISIONES	101.087,07	0,00	0,00	101.087,07
3 02 00	INTERESES SOBRE PRESTAMOS	101.087,07	0,00	0,00	101.087,07
3 02 06	Intereses S/ Préstamos Inst. Publ. Financ.	101.087,07	0,00	0,00	101.087,07
5 00 00	BIENES DURADEROS	21.820.548,80	-4.791.140,71	1.323.115,74	23.143.664,54
5 01 00	MAQUINARIA, EQUIPO Y MOBILIARIO	8.156.811,09	840.819,94	4.121.245,75	12.278.056,84
5 01 01	Maquinaria y Equipo para la Producción	422.303,76	328.232,26	328.232,26	750.536,02
5 01 02	Equipo de Transporte	351.939,55	-9.782,20	-9.782,20	342.177,35
5 01 03	Equipo de Comunicación	1.856.461,04	-258.200,50	-258.200,50	1.598.260,55
5 01 04	Equipo y Mobiliario de Oficina	1.598.233,27	-194.513,59	-104.724,81	1.493.508,45
5 01 05	Equipo y Programas de Cómputo	1.538.456,59	-700.346,70	328.887,48	1.867.344,07
5 01 06	Equipo Sanitario de Laboratorio e Investigación	1.526.454,10	1.415.573,89	3.534.826,85	5.061.280,95
5 01 07	Equipo y Mobil. Educac., Deportivo y Recreativo	260.928,86	-89.523,01	-89.523,01	171.405,85
5 01 99	Maquinaria y Equipo Diverso	602.013,92	349.379,77	391.529,68	993.543,60
5 02 00	CONSTRUCCIONES, ADICIONES Y MEJORAS	19.683.797,71	-5.632.050,64	-2.798.220,01	10.865.517,70
5 02 01	Edificios	12.562.538,38	-5.798.468,84	-2.964.638,21	9.597.900,17
5 02 07	Instalaciones	91.667,62	28.536,61	28.536,61	120.204,23
5 02 99	Otras Construc., Adiciones y Mejoras	1.009.531,71	137.881,59	137.881,59	1.147.413,29
6 00 00	TRANSFERENCIAS CORRIENTES	2.500.901,82	-367.772,23	590.987,09	3.091.886,91
6 01 00	TRANSFERENCIAS CORRIENTES AL	134.484,13	-39.867,26	-17.816,72	116.667,41
6 01 03	Transferencias corrientes a instituciones	134.484,13	-39.867,26	-17.816,72	116.667,41

PROGRAMA DE GESTIÓN FINANCIERA
LIQUIDACIÓN PRESUPUESTARIA
AL 31 DE DICIEMBRE DEL 2018
RESUMEN DE CONFORMACIÓN PRESUPUESTARIA
PROGRAMA ACADÉMICO
(Cifras en miles de colones)

COD.	PARTIDA	PREL. INICIAL	TOTAL MOD. INT. F.	TOI. MODIF. Y PRES. EXTRA.	TOTAL PRESUP.
6 02 00	TRANSFERENCIAS CORRIENTES AL	267.900,83	-239.797,37	291.250,97	559.151,80
6 02 01	Becas a funcionarios	176.277,33	-337.191,70	174.555,16	350.832,49
6 02 02	Becas a terceras personas	65.100,00	95.259,17	114.560,65	179.660,65
6 02 03	Ayudas a funcionarios	13.000,00	4.574,58	4.574,58	17.574,58
6 02 99	Otras transferencias a personas	13.523,50	-2.439,42	-2.439,42	11.084,08
6 03 00	PRESTACIONES	375.064,53	-155.365,29	-140.518,56	234.545,97
6 03 01	Prestaciones legales	375.064,53	-155.365,29	-140.518,56	234.545,97
6 04 00	TRANSFERENCIAS CORRIENTES A	1.721.952,32	62.564,52	453.378,22	2.175.330,55
6 04 01	Transferencias Corrientes a Asociaciones	1.152.952,32	11.641,51	17.020,82	1.169.973,15
6 04 02	Transferencias Corrientes a Fundaciones	569.000,00	50.923,00	436.357,40	1.005.357,40
6 07 00	TRANSFER. CORRIENTES AL SECTOR EXTERNO	1.500,00	4.693,17	4.693,17	6.193,17
6 07 01	Transfer. Corrientes Organismos Internacionales	1.500,00	4.693,17	4.693,17	6.193,17
8 00 00	AMORTIZACIÓN	256.703,07	7.150,00	7.150,00	263.853,07
8 02 00	AMORTIZACIÓN DE PRESTAMOS	256.703,07	7.150,00	7.150,00	263.853,07
8 02 06	Amortiz. De Prestamos Inst. Public. Financieras	256.703,07	7.150,00	7.150,00	263.853,07
9 00 00	CUENTAS ESPECIALES	0,00	0,00	5.935,07	5.935,07
9 02 00	SUMAS SIN ASIGNACION PRESUPUESTARIA	0,00	0,00	5.935,07	5.935,07
9 02 02	Sumas con destino específico sin asignación	0,00	0,00	5.935,07	5.935,07
TOTAL EGRESOS		88.884.060,89	-6.411.129,71	1.857.286,68	90.741.347,57

**PROGRAMA PRESUPUESTARIO
VIDA UNIVERSITARIA**

UNIVERSIDAD NACIONAL
VICERRECTORÍA DE ADMINISTRACIÓN
PROGRAMA DE GESTIÓN FINANCIERA
LIQUIDACIÓN PRESUPUESTARIA
AL 31 DE DICIEMBRE DEL 2018
RESUMEN DE CONFORMACIÓN PRESUPUESTARIA
PROGRAMA VIDA ESTUDIANTIL
(Cifras en miles de colones)

COD.	PARTIDA	PRES. INICIAL	TOTAL MOD. INTER.	TOTAL PRESUP. EXTR.	TOT. MODIF. Y PRES. EXTRA.	TOTAL PRESUP.
0 00	REMUNERACIONES	7.527.499,11	-119.277,98	0,00	-119.277,98	7.408.221,13
0 01 00	REMUNERACIONES BASICAS	2.776.590,12	13.073,23	0,00	13.073,23	2.789.663,35
0 01 01	Sueldos para Cargos Fijos	2.776.590,12	-183.694,33	0,00	-183.694,33	2.592.895,79
0 01 05	Suplencias	0,00	196.767,56	0,00	196.767,56	196.767,56
0 02 00	REMUNERACIONES EVENTUALES	82.859,95	15.138,48	0,00	15.138,48	97.998,44
0 02 02	Recargo de Funciones	29.266,15	15.138,48	0,00	15.138,48	44.404,64
0 02 04	Compensación Vacaciones	284,16	0,00	0,00	0,00	284,16
0 02 05	Dietas	53.309,64	0,00	0,00	0,00	53.309,64
0 03 00	INCENTIVOS SALARIALES	3.335.457,80	-176.046,23	0,00	-176.046,23	3.159.411,57
0 03 01	Retribución por Años Servicios	1.603.088,33	-7.108,86	0,00	-7.108,86	1.595.979,47
0 03 02	Restricc. Al Ejerc. Liberal de la Profesión	431.515,10	3.306,69	0,00	3.306,69	434.821,79
0 03 03	Décimo Tercer Mes	472.430,60	166,17	0,00	166,17	472.596,76
0 03 04	Salario Escolar	435.769,76	-11.138,48	0,00	-11.138,48	424.631,28
0 03 99	Otros Incentivos Salariales	392.654,02	-161.271,75	0,00	-161.271,75	231.382,26
0 04 00	CONTRIB. PAT. A L DESARROLLO Y SEG. SOCIAL	552.743,85	-8.668,64	0,00	-8.668,64	544.075,20
0 04 01	Contr. Patron. A Seguro de la Salud CCSS	524.398,01	-9.873,81	0,00	-9.873,81	514.524,20
0 04 05	Contr. Patron. A Banco Pop. Y Desar. Comunal	28.345,84	1.205,17	0,00	1.205,17	29.551,01
0 05 00	CONTRIB. PAT. Fds. Pensiones y Otros de Capit.	779.847,38	37.225,19	0,00	37.225,19	817.072,56
0 05 01	Contr. Patron. A Seguro de Pensiones CCSS	213.817,36	557,51	0,00	557,51	214.374,87
0 05 02	Aporte Patron. A Reg. Oblig. Pens. Complem.	85.037,52	3.615,51	0,00	3.615,51	88.653,02
0 05 03	Aporte Patron. A Fondo de Capital, Laboral.	170.075,03	-3.243,98	0,00	-3.243,98	166.831,05
0 05 04	Contrib. Patron. Otros Fondos Amist. Entes Públicos	74.878,31	13.480,74	0,00	13.480,74	88.359,04
0 05 05	Fdos adm entes privados	236.039,17	22.815,41	0,00	22.815,41	258.854,57
1 00 00	SERVICIOS	1.028.724,38	1.265.469,32	17.944,87	1.283.414,19	2.312.138,57
1 01 00	ALQUILERES	10.369,88	26.139,55	0,00	26.139,55	36.509,43
1 01 01	Alquiler de Edificios Locales y Terrenos	6.969,88	24.697,30	0,00	24.697,30	31.667,18
1 01 02	Alquiler de Maquinaria, Equipo y Mobiliario	2.000,00	683,50	0,00	683,50	2.683,50
1 01 04	Alquiler y Derechos Para Telecomunicaciones	1.400,00	-800,00	0,00	-800,00	600,00
1 01 99	Otros Alquileres	0,00	1.558,75	0,00	1.558,75	1.558,75
1 02 00	SERVICIOS BASICOS	2.265,72	-2.196,51	0,00	-2.196,51	69,21
1 02 03	Servicio de Correo	57,11	12,10	0,00	12,10	69,21
1 02 99	Otros Servicios Básicos	2.208,61	-2.208,61	0,00	-2.208,61	0,00
1 03 00	SERVICIOS COMERCIALES Y FINANCIEROS	215.050,10	398.096,61	7.689,91	405.786,52	620.836,62
1 03 01	Información	4.237,03	-4.237,03	0,00	-4.237,03	0,00
1 03 02	Publicidad y propaganda	5.124,99	2.024,81	0,00	2.024,81	7.149,80
1 03 03	Impresión, Encuadernación y Otros	83.430,55	23.264,85	0,00	23.264,85	106.695,40
1 03 04	Transporte de Bienes	137,50	2.293,72	0,00	2.293,72	2.431,22
1 03 05	Transportes Aduaneros	187,49	-187,49	0,00	-187,49	0,00
1 03 07	Servs de Transport. Elect. De informac.	121.932,54	374.937,75	7.689,91	382.627,66	504.560,20
1 04 00	SERVICIOS DE GESTION Y APOYO	90.664,44	49.905,02	0,00	49.905,02	140.569,45
1 04 01	Servicios Médicos y de Laboratorio	12.900,00	10.809,00	0,00	10.809,00	23.709,00
1 04 02	Servicios Jurídicos	0,00	600,00	0,00	600,00	600,00
1 04 03	Servicios de Ingeniería	9.374,55	-9.374,55	0,00	-9.374,55	0,00
1 04 04	Servicios en Ciencias Económicas y Sociales	0,00	9.875,00	0,00	9.875,00	9.875,00
1 04 05	Serv. De desarrollo de Sist. Informáticos	24.998,79	-24.348,79	0,00	-24.348,79	650,00
1 04 06	Servicios Generales	22.185,45	27.731,91	0,00	27.731,91	49.917,36
1 04 99	Otros Servicios de Gestión y Apoyo	21.205,65	34.612,44	0,00	34.612,44	55.818,09

UNIVERSIDAD NACIONAL
VICERRECTORÍA DE ADMINISTRACIÓN
PROGRAMA DE GESTIÓN FINANCIERA
LIQUIDACIÓN PRESUPUESTARIA
AL 31 DE DICIEMBRE DEL 2018
RESUMEN DE CONFORMACIÓN PRESUPUESTARIA
PROGRAMA VIDA ESTUDIANTIL
(Cifras en miles de colones)

COD.	PARTIDA	PRES. INICIAL	TOTAL MOD. INTER.	TOTAL PRESUP. EXTR.	TOT. MODIF. Y PRES. EXTRA.	TOTAL PRESUP.
1 05 00	GASTOS DE VIAJE Y TRANSPORTE	109.927,86	4.182,91	0,00	4.182,91	114.110,77
1 05 01	Transporte Dentro del País	22.378,51	-17.465,12	0,00	-17.465,12	4.913,40
1 05 02	Viaáticos Dentro del País	48.800,61	8.746,09	0,00	8.746,09	57.546,70
1 05 03	Transporte en el Exterior	13.148,74	-730,54	0,00	-730,54	12.418,19
1 05 04	Viaáticos en el Exterior	25.600,00	13.632,48	0,00	13.632,48	39.232,48
1 06 00	SEGUROS, REASEGUROS Y OTRAS OBLIGACIONES	0,00	4.179,94	0,00	4.179,94	4.179,94
1 06 01	Seguros	0,00	4.179,94	0,00	4.179,94	4.179,94
1 07 00	CAPACITACIÓN Y PROTOCOLO	415.301,17	262.121,08	10.254,96	272.376,05	687.677,21
1 07 01	Actividades de Capacitación	137.551,18	94.722,59	10.254,96	104.977,55	242.528,73
1 07 02	Actividades Protocolarias y Sociales	276.249,99	168.898,49	0,00	168.898,49	445.148,48
1 07 03	Gastos de Representación Institucional	1.500,00	-1.500,00	0,00	-1.500,00	0,00
1 08 00	MANTENIMIENTO REPARACION	108.218,77	113.095,84	0,00	113.095,84	221.314,61
1 08 01	Mantenimiento de Edificios y Locales	22.319,10	156.045,33	0,00	156.045,33	178.364,42
1 08 03	Mantenimiento de Instalaciones y Otras obras	1.000,00	-1.000,00	0,00	-1.000,00	0,00
1 08 04	Mantenimiento y Repar. De Maq. Y Equipo Produc.	7.937,46	292,83	0,00	292,83	8.230,28
1 08 05	Manten. Y Repar. De Equipo de Transporte	9.457,09	-8.212,29	0,00	-8.212,29	1.244,80
1 08 06	Manten. Y Repar. De Equipo de Comunicación	1.000,00	-993,50	0,00	-993,50	6,51
1 08 07	Mantenimiento y Repar. De Equipo y Mobil. Oficina	2.957,49	1.250,35	0,00	1.250,35	4.207,84
1 08 08	Manten. Y Repar. De Equipo de Comp. Y Sist.	36.864,52	-20.667,12	0,00	-20.667,12	16.197,40
1 08 99	Manten. Y Repar. De Otros equipos.	26.683,13	-13.619,77	0,00	-13.619,77	13.063,36
1 99 00	SERVICIOS DIVERSOS	76.926,44	409.944,87	0,00	409.944,87	486.871,32
1 99 99	Otros Servicios No Especificados	76.926,44	409.944,87	0,00	409.944,87	486.871,32
2 00 00	MATERIALES Y SUMINISTROS	514.220,41	-50.713,26	0,00	-50.713,26	463.507,15
2 01 00	PRODUCTOS QUIMICOS Y CONEXOS	86.817,65	-38.600,73	0,00	-38.600,73	48.216,93
2 01 01	Combustibles y Lubrificantes	2.150,00	-1.892,09	0,00	-1.892,09	257,92
2 01 02	Productos Farmacéuticos y Medicinales	4.559,00	3.289,81	0,00	3.289,81	7.848,81
2 01 03	Productos veterinarios	100,00	219,60	0,00	219,60	319,60
2 01 04	Tintas, pinturas y diluyentes	46.265,64	-22.304,49	0,00	-22.304,49	23.961,16
2 01 99	Otros Productos Químicos	33.743,01	-17.913,56	0,00	-17.913,56	15.829,45
2 02 00	ALIMENTOS Y PRODUCTOS AGROPECUARIOS	44.845,02	121.792,67	0,00	121.792,67	166.637,69
2 02 01	Productos Pecuarios y Otras Especies	50,00	0,00	0,00	0,00	50,00
2 02 02	Productos agroforestales	100,00	1.340,23	0,00	1.340,23	1.440,23
2 02 03	Alimentos y Bebidas	44.695,02	120.452,43	0,00	120.452,43	165.147,46
2 03 00	MATERIALES Y PROD. DE USO EN CONST. Y MANTEN.	30.551,13	14.640,67	0,00	14.640,67	45.191,80
2 03 01	Materiales y Productos Metálicos	25,00	5.180,82	0,00	5.180,82	5.205,82
2 03 02	Materiales y productos minerales	0,00	11.894,30	0,00	11.894,30	11.894,30
2 03 04	Materiales y Prod. Elect. Telef. Y de Cómputo	27.082,17	-1.240,17	0,00	-1.240,17	25.842,00
2 03 05	Materiales y Productos de Vidrio	0,00	145,78	0,00	145,78	145,78
2 03 06	materiales y Productos de Plástico	0,00	25,80	0,00	25,80	25,80
2 03 99	Otros Mater. Y Prod de Uso en la Construcción	3.443,97	-1.365,87	0,00	-1.365,87	2.078,10
2 04 00	HERRAMIENTAS, REPUESTOS Y ACCESORIOS	26.954,77	-10.465,94	0,00	-10.465,94	16.488,83
2 04 01	Herramientas e Instrumentos	7.676,36	-3.338,68	0,00	-3.338,68	4.337,68
2 04 02	Repuestos y Accesorios	19.278,41	-7.127,26	0,00	-7.127,26	12.151,15

UNIVERSIDAD NACIONAL
VICERECTORÍA DE ADMINISTRACIÓN
PROGRAMA DE GESTIÓN FINANCIERA
LIQUIDACIÓN PRESUPUESTARIA
AL 31 DE DICIEMBRE DEL 2018
RESUMEN DE CONFORMACIÓN PRESUPUESTARIA
PROGRAMA VIDA ESTUDIANTIL
(Cifras en miles de colones)

COD.	PARTIDA	PRES. INICIAL	TOTAL MOD.ITER.	TOTAL PRESUP. EXTR.	TOT. MODIF. Y PRES. EXTRA.	TOTAL PRESUP.
2 99 00	UTILES, MATERIALES Y SUMINISTROS DIVERSOS	325.051,84	-138.079,99	0,00	-138.079,99	186.971,81
2 99 01	Utiles y Materiales de Oficina y Computo	23.304,99	-10.166,30	0,00	-10.166,30	13.138,69
2 99 02	Utiles y Materiales Médicos, Hospitalarios y de Investig	12.571,19	-6.261,94	0,00	-6.261,94	6.309,25
2 99 03	Productos de Papel, Cartón e Impresos	77.021,54	-35.492,61	0,00	-35.492,61	41.528,94
2 99 04	Textiles y Vestuarios	14.660,15	50.919,77	0,00	50.919,77	65.579,92
2 99 05	Utiles y Materiales de Limpieza	14.158,65	6.161,64	0,00	6.161,64	20.320,29
2 99 06	Utiles y Materiales de resguardo y seguridad	3.403,83	6.657,58	0,00	6.657,58	10.061,40
2 99 07	Utiles y Materiales de Cocina y Comedor	2.866,50	-435,64	0,00	-435,64	2.430,86
2 99 99	Otros Utiles, Materiales y Suministros Diversos	177.064,99	-149.462,43	0,00	-149.462,43	27.602,56
4 00 00	ACTIVOS FINANCIEROS	10.000,00	-2.489,42	0,00	-2.489,42	7.510,58
4 01 00	PRESTAMOS	10.000,00	-2.489,42	0,00	-2.489,42	7.510,58
4 01 07	Prestamos Al Sector Privado	10.000,00	-2.489,42	0,00	-2.489,42	7.510,58
5 00 00	BIENES DURADEROS	8.247.019,07	506.400,27	265.981,76	772.382,03	9.019.401,10
5 01 00	MAQUINARIA, EQUIPO Y MOBILIARIO	2.420.389,04	275.298,13	29.050,80	304.348,93	2.724.737,97
5 01 01	Maquinaria y Equipo para la Producción	205.397,36	117.751,70	0,00	117.751,70	323.149,06
5 01 02	Equipo de Transporte	165.174,93	3.124,92	2.400,00	5.524,92	170.699,85
5 01 03	Equipo de Comunicación	476.273,38	-118.722,24	0,00	-118.722,24	357.551,14
5 01 04	Equipo y Mobiliario de Oficina	194.645,68	177.638,45	26.650,80	204.289,25	398.934,93
5 01 05	Equipo y Programas de Computo	238.444,88	-93.839,08	0,00	-93.839,08	144.605,80
5 01 06	Equipo Sanitario de Laboratorio e Investigación	275.886,96	-146.342,37	0,00	-146.342,37	129.544,59
5 01 07	Equipo y Mobli. Educac., Deportivo y Recreativo	604.132,52	-181.605,58	0,00	-181.605,58	422.526,95
5 01 99	Maquinaria y Equipo Diverso	260.433,32	517.292,33	0,00	517.292,33	777.725,65
5 02 00	CONSTRUCCIONES, ADICIONES Y MEJORAS	5.826.630,03	231.102,14	236.990,96	468.093,10	6.294.663,13
5 02 01	Edificios	5.308.256,60	709.589,57	236.990,96	946.514,53	6.254.771,13
5 02 07	Instalaciones	55.368,75	-55.368,75	0,00	-55.368,75	0,00
5 02 99	Otras Construc., Adiciones y Mejoras	463.004,68	-423.112,68	0,00	-423.112,68	39.892,00
6 00 00	TRANSFERENCIAS CORRIENTES	12.722.831,25	55.927,26	62.554,54	118.481,79	12.841.313,04
6 02 00	TRANSFERENCIAS CORRIENTES AL	12.542.184,06	79.314,07	62.554,54	141.868,60	12.684.052,66
6 02 01	Becas a funcionarios	1.536.020,14	-351.957,81	0,00	-351.957,81	1.184.062,34
6 02 02	Becas a terceros personas	10.569.129,40	436.049,02	62.554,54	498.603,55	11.067.732,95
6 02 03	Ayudas a funcionarios	394.106,90	122,85	0,00	122,85	394.229,75
6 02 99	Otras transferencias a personas	42.927,62	-4.900,00	0,00	-4.900,00	38.027,62
6 03 00	PRESTACIONES	36.918,00	-29.414,90	0,00	-29.414,90	7.503,10
6 03 01	Prestaciones legales	36.918,00	-29.414,90	0,00	-29.414,90	7.503,10
6 04 00	TRANSFERENCIAS CORRIENTES A	141.729,19	6.028,10	0,00	6.028,10	147.757,29
6 04 01	Transferencias Corrientes a Asociaciones	141.729,19	6.028,10	0,00	6.028,10	147.757,29
6 06 00	OTRAS TRANSFER. CORRIENTES AL SECTOR PRIVADO	2.000,00	0,00	0,00	0,00	2.000,00
6 06 01	Indemnizaciones	2.000,00	0,00	0,00	0,00	2.000,00
TOTAL EGRESOS		90.050.294,22	1.655.316,19	346.481,17	2.001.797,35	92.052.091,57

**PROGRAMA PRESUPUESTARIO
ADMINISTRATIVO**

UNIVERSIDAD NACIONAL
VICERECTORÍA DE ADMINISTRACIÓN
PROGRAMA DE GESTIÓN FINANCIERA
LIQUIDACIÓN PRESUPUESTARIA
AL 31 DE DICIEMBRE DEL 2018
RESUMEN DE CONFORMACIÓN PRESUPUESTARIA
PROGRAMA ADMINISTRATIVO
(Cifras en miles de colones)

COD.	PARTIDA	PRES. INICIAL	TOTAL MOD. INTER.	TOTAL PRESUP. EXTR.	TOT. MODIF. Y PRES. EXTRA.	TOTAL PRESUP.
0 00 00	REMUNERACIONES	18.285.294,41	-13.787,08	0,00	-13.787,08	18.271.507,33
0 01 00	REMUNERACIONES BASICAS	6.633.190,59	-177.376,34	0,00	-177.376,34	6.455.814,25
0 01 01	Sueldos para Cargos Fijos	6.425.706,63	-176.857,43	0,00	-176.857,43	6.248.849,20
0 01 03	Servicios Especiales	33.596,48	1.200,00	0,00	1.200,00	34.796,48
0 01 05	Suplencias	173.887,48	-1.718,91	0,00	-1.718,91	172.168,56
0 02 00	REMUNERACIONES EVENTUALES	901.885,98	220.328,00	0,00	220.328,00	1.122.213,98
0 02 01	Tiempo Extraordinario	787.812,12	207.191,00	0,00	207.191,00	995.003,12
0 02 02	Recargo de Funciones	90.240,45	9.137,00	0,00	9.137,00	99.377,45
0 02 03	Disponibilidad Laboral	6.860,13	4.000,00	0,00	4.000,00	10.860,13
0 02 04	Compensación Vacaciones	2.557,44	0,00	0,00	0,00	2.557,44
0 02 05	Dietas	14.415,84	0,00	0,00	0,00	14.415,84
0 03 00	INCENTIVOS SALARIALES	7.523.220,98	-119.456,89	0,00	-119.456,89	7.403.764,09
0 03 01	Retribución por Años Servicios	3.328.114,37	-12.904,63	0,00	-12.904,63	3.315.209,73
0 03 02	Restric. Al Ejerc. Liberal de la Profesión	1.050.962,46	46.809,53	0,00	46.809,53	1.097.771,99
0 03 03	Décimo Tercer Mes	1.154.913,90	-48.471,10	0,00	-48.471,10	1.106.442,80
0 03 04	Salario Escolar	1.064.107,24	-11.105,19	0,00	-11.105,19	1.053.002,05
0 03 99	Otros Incentivos Salariales	925.123,01	-93.785,50	0,00	-93.785,50	831.337,52
0 04 00	CONTRIB. PAT. A L DESARROLLO Y SEG. SOCIAL	1.351.249,37	-67.579,58	0,00	-67.579,58	1.283.669,79
0 04 01	Contr. Patron. A Seguro de la Salud CCSS	1.281.954,53	-68.055,90	0,00	-68.055,90	1.213.898,63
0 04 05	Contr. Patron. A Banco Pop. Y Desar. Comunal	69.294,84	476,32	0,00	476,32	69.771,16
0 05 00	CONTRIB. PAT. Fds. Pensiones y Otros de Capit.	1.875.747,49	118.297,73	0,00	118.297,73	1.994.045,22
0 05 01	Contr. Patron. A Seguro de Pensiones CCSS	518.379,33	11.086,74	0,00	11.086,74	529.466,07
0 05 02	Aporte Patron. A Reg. Oblig. Pens. Complem.	207.884,52	1.428,97	0,00	1.428,97	209.313,49
0 05 03	Aporte Patron. A Fondo de Capital. Laboral.	415.769,04	-21.716,34	0,00	-21.716,34	394.052,69
0 05 04	Contrib. Patron. Otros Fondos Amist. Entes Públicos	217.322,71	7.018,54	0,00	7.018,54	224.341,25
0 05 05	Fdos adm antes privados	516.391,89	120.479,83	0,00	120.479,83	636.871,72
0 99 00	OTRAS REMUNERACIONES	0,00	12.000,00	0,00	12.000,00	12.000,00
0 99 99	Otras Remuneraciones	0,00	12.000,00	0,00	12.000,00	12.000,00
1 00 00	SERVICIOS	9.128.736,75	-331.067,11	0,00	-331.067,11	8.797.669,64
1 01 00	ALQUILERES	1.058.429,25	-50.491,78	0,00	-50.491,78	1.007.937,47
1 01 01	Alquiler de Edificios Locales y Terrenos	1.029.429,25	-69.987,79	0,00	-69.987,79	959.441,46
1 01 02	Alquiler de Maquinaria, Equipo y Mobiliario	15.000,00	932,00	0,00	932,00	15.932,00
1 01 04	Alquiler y Derechos Para Telecomunicaciones	2.000,00	4.118,58	0,00	4.118,58	6.118,58
1 01 99	Otros Alquileres	193.333,17	14.445,43	0,00	14.445,43	26.445,43
1 02 00	SERVICIOS BASICOS	1.894.388,95	-248.529,29	0,00	-248.529,29	1.645.859,66
1 02 01	Servicio de Agua y Alcantarillados	193.333,17	85.737,96	0,00	85.737,96	279.071,13
1 02 02	Servicio de Energía Eléctrica	652.719,92	12.427,33	0,00	12.427,33	665.147,25
1 02 03	Servicio de Correo	23.144,28	2.028,85	0,00	2.028,85	25.173,13
1 02 04	Servicio de Telecomunicaciones	1.014.107,76	-349.212,80	0,00	-349.212,80	664.894,96
1 02 99	Otros Servicios Básicos	11.083,82	489,38	0,00	489,38	11.573,19

VICERRECTORÍA DE ADMINISTRACIÓN
PROGRAMA DE GESTIÓN FINANCIERA
LIQUIDACIÓN PRESUPUESTARIA
AL 31 DE DICIEMBRE DEL 2013
RESUMEN DE CONFORMACIÓN PRESUPUESTARIA
PROGRAMA ADMINISTRATIVO
(Cifras en miles de colones)

COD.	PARTIDA	PRES. INICIAL	TOTAL MOD. INTER.	TOTAL PRESUP. EXTR.	TOT. MODIF. Y PRES. EXTRA.	TOTAL PRESUP.
1 03 00	SERVICIOS COMERCIALES Y FINANCIEROS	1.203.072,74	173.257,55	0,00	173.257,55	1.376.330,29
1 03 01	Información	399.408,74	-38.728,64	0,00	-38.728,64	360.680,10
1 03 02	Publicidad y propaganda	1.777,10	-1.606,10	0,00	-1.606,10	171,00
1 03 03	Impresión, Encuadernación y Otros	24.931,52	2.341,94	0,00	2.341,94	27.273,46
1 03 04	Transporte de Bienes	2.788,55	58.303,74	0,00	58.303,74	61.092,28
1 03 05	Transportes Aduaneros	21.365,64	-647,77	0,00	-647,77	20.717,87
1 03 06	Comis. Y Gastos por Serv. Financ. Y Comerc.	689.250,00	-45.946,02	0,00	-45.946,02	643.303,98
1 03 07	Servs de Transport. Elect. De Informac.	63.551,20	199.540,40	0,00	199.540,40	263.091,60
1 04 00	SERVICIOS DE GESTIÓN Y APOYO	1.089.713,89	246.284,71	0,00	246.284,71	1.335.998,60
1 04 01	Servicios Médicos y de Laboratorio	63.551,20	18.924,80	0,00	18.924,80	82.476,00
1 04 02	Servicios Jurídicos	13.382,57	2.149,13	0,00	2.149,13	15.531,70
1 04 03	Servicios de Ingeniería	158.282,09	-56.461,22	0,00	-56.461,22	101.820,87
1 04 04	Servicios en Ciencias Económicas y Sociales	45.450,50	10.770,33	0,00	10.770,33	56.220,83
1 04 05	Serv. De desarrollo de Sist. Informáticos	372.708,92	264.782,96	0,00	264.782,96	637.491,88
1 04 06	Servicios Generales	418.728,42	18.444,62	0,00	18.444,62	437.173,04
1 04 99	Otros Servicios de Gestión y Apoyo	81.161,39	-12.325,91	0,00	-12.325,91	68.835,48
1 05 00	GASTOS DE VIAJE Y TRANSPORTE	432.655,79	43.190,25	0,00	43.190,25	475.846,04
1 05 01	Transporte Dentro del País	214.009,85	15.181,54	0,00	15.181,54	229.191,39
1 05 02	Viáticos Dentro del País	158.043,94	-7.351,13	0,00	-7.351,13	150.692,81
1 05 03	Transporte en el Exterior	32.000,00	19.004,26	0,00	19.004,26	51.004,26
1 05 04	Viáticos en el Exterior	28.600,00	16.355,58	0,00	16.355,58	44.955,58
1 06 00	SEGUROS, REASEGUROS Y OTRAS OBLIGACIONES	363.125,80	1.229,33	0,00	1.229,33	364.355,13
1 06 01	Seguros	363.125,80	1.229,33	0,00	1.229,33	364.355,13
1 07 00	CAPACITACIÓN Y PROTOCOLO	454.685,48	-184.521,04	0,00	-184.521,04	270.164,44
1 07 01	Actividades de Capacitación	346.759,43	-130.419,57	0,00	-130.419,57	216.339,86
1 07 02	Actividades Protocolarias y Sociales	107.526,05	-54.101,47	0,00	-54.101,47	53.424,58
1 07 03	Gastos de Representación Institucional	400,00	0,00	0,00	0,00	400,00
1 08 00	MANTENIMIENTO REPARACION	2.165.302,80	-201.153,47	0,00	-201.153,47	1.964.149,33
1 08 01	Mantenimiento de Edificios y Locales	1.071.064,19	-165.576,04	0,00	-165.576,04	905.488,15
1 08 02	Mantenimiento de Vías de Comunicación	0,00	25.671,99	0,00	25.671,99	25.671,99
1 08 03	Mantenimiento de Instalaciones y Otras obras	0,00	2.170,00	0,00	2.170,00	2.170,00
1 08 04	Mantenimiento y Repar. De Maq. Y Equipo Produc.	416.828,21	-353.958,22	0,00	-353.958,22	62.869,99
1 08 05	Manten. Y Repar. De Equipo de Transporte	248.363,75	-39.749,03	0,00	-39.749,03	208.614,72
1 08 06	Manten. Y Repar. De Equipo de Comunicación	108.300,00	-96.084,07	0,00	-96.084,07	12.215,93
1 08 07	Mantenimiento y Repar. De Equipo y Mobil. Oficina	44.944,26	122.337,57	0,00	122.337,57	167.281,82
1 08 08	Manten. Y Repar. De Equipo de Comp. Y Sist.	206.360,32	229.329,94	0,00	229.329,94	435.690,26
1 08 99	Manten. Y Repar. De Otros equipos.	69.442,08	74.704,39	0,00	74.704,39	144.146,47
1 99 00	SERVICIOS DIVERSOS	467.364,05	-110.333,37	0,00	-110.333,37	357.030,67
1 99 02	Intereses Moratorios y Multas	1.585,72	10.722,49	0,00	10.722,49	12.308,21
1 99 05	Deducible	0,00	430,30	0,00	430,30	430,30
1 99 99	Otros Servicios No Especificados	465.778,32	-121.486,17	0,00	-121.486,17	344.292,16

VICERRECTORÍA DE ADMINISTRACIÓN
PROGRAMA DE GESTIÓN FINANCIERA
LIQUIDACIÓN PRESUPUESTARIA
AL 31 DE DICIEMBRE DEL 2018
RESUMEN DE CONFORMACIÓN PRESUPUESTARIA
PROGRAMA ADMINISTRATIVO
(Cifras en miles de colones)

COD.	PARTIDA	PRES. INICIAL	TOTAL MOD. INTER.	TOTAL PRESUP. EXTR.	TOT. MODIF. Y PRES. EXTRA.	TOTAL PRESUP.
2 00 00	MATERIALES Y SUMINISTROS	1.058.339,30	50.641,35	0,00	50.641,35	1.108.980,65
2 01 00	PRODUCTOS QUÍMICOS Y CONEXOS	303.422,11	24.658,91	0,00	24.658,91	328.081,01
2 01 01	Combustibles y Lubrificantes	250.200,00	25.871,24	0,00	25.871,24	276.071,24
2 01 02	Productos Farmacéuticos y Medicinales	490,00	94,77	0,00	94,77	584,77
2 01 04	Tintas, pinturas y diluyentes	43.639,44	6.358,44	0,00	6.358,44	49.997,88
2 01 99	Otros Productos Químicos	9.092,67	-7.665,54	0,00	-7.665,54	1.427,12
2 02 00	ALIMENTOS Y PRODUCTOS AGROPECUARIOS	16.380,09	10.343,69	0,00	10.343,69	26.723,78
2 02 01	Productos Pecuarios y Otras Especies	0,00	40,00	0,00	40,00	40,00
2 02 02	Productos agroforestales	30,00	997,48	0,00	997,48	1.027,48
2 02 03	Alimentos y Bebidas	16.350,09	9.294,32	0,00	9.294,32	25.644,41
2 03 00	MATERIALES Y PROD. DE USO EN CONST. Y MANTEN.	87.851,39	192.206,29	0,00	192.206,29	280.057,68
2 03 01	Materiales y Productos Metálicos	20,00	32.504,46	0,00	32.504,46	32.524,46
2 03 02	Materiales y productos minerales	0,00	3.441,89	0,00	3.441,89	3.441,89
2 03 03	Madera y sus Derivados	0,00	3.085,25	0,00	3.085,25	3.085,25
2 03 04	Materiales y Prod. Elect. y de Cómputo	84.430,00	109.254,48	0,00	109.254,48	193.684,48
2 03 05	Materiales y Productos de Vidrio	100,00	934,21	0,00	934,21	1.034,21
2 03 06	Materiales y Productos de Plástico	0,00	8.537,75	0,00	8.537,75	8.537,75
2 03 99	Otros Mater. y Prod de Uso en la Construcción	3.301,39	34.448,26	0,00	34.448,26	37.749,65
2 04 00	HERRAMIENTAS, REPUESTOS Y ACCESORIOS	192.766,23	-101.718,57	0,00	-101.718,57	91.047,66
2 04 01	Herramientas e Instrumentos	7.985,47	2.749,43	0,00	2.749,43	10.734,90
2 04 02	Repuestos y Accesorios	184.780,76	-104.468,00	0,00	-104.468,00	80.312,76
2 99 00	ÚTILES, MATERIALES Y SUMINISTROS DIVERSOS	457.919,50	-74.848,98	0,00	-74.848,98	383.070,52
2 99 01	Útiles y Materiales de Oficina y Cómputo	46.512,64	-19.798,44	0,00	-19.798,44	26.714,21
2 99 02	Útiles y Materiales Médicos, Hospitalarios y de Investigación	35.301,95	-8.302,40	0,00	-8.302,40	26.999,55
2 99 03	Productos de Papel, Cartón e Impresos	20.809,76	4.672,99	0,00	4.672,99	25.482,75
2 99 04	Textiles y Vestuarios	93.699,51	23.017,32	0,00	23.017,32	116.716,83
2 99 05	Útiles y Materiales de Limpieza	166.386,11	-115.248,88	0,00	-115.248,88	51.137,23
2 99 06	Útiles y Materiales de resguardo y seguridad	21.421,87	36.873,46	0,00	36.873,46	58.295,33
2 99 07	Útiles y Materiales de Cocina y Comedor	2.701,00	1.112,66	0,00	1.112,66	3.813,66
2 99 99	Otros Útiles, Materiales y Suministros Diversos	71.086,67	2.824,30	0,00	2.824,30	73.910,96
3 00 00	INTERESES Y COMISIONES	39.946,13	135.656,26	0,00	135.656,26	175.602,39
3 04 00	COMISIONES Y OTROS GASTOS	39.946,13	135.656,26	0,00	135.656,26	175.602,39
3 04 05	Diferencias por tipo de cambio	39.946,13	135.656,26	0,00	135.656,26	175.602,39
5 00 00	BIENES DURADEROS	17.713.576,75	4.508.432,16	1.655.287,59	6.364.719,75	24.078.296,50
5 01 00	MAQUINARIA, EQUIPO Y MOBILIARIO	4.792.715,11	2.560.902,42	19.323,19	2.580.225,61	7.372.940,72
5 01 01	Maquinaria y Equipo para la Producción	446.375,66	418.415,42	0,00	418.415,42	864.791,08
5 01 02	Equipo de Transporte	1.089.507,41	1.128.338,79	0,00	1.128.338,79	2.217.846,20
5 01 03	Equipo de Comunicación	1.225.260,79	278.906,00	0,00	278.906,00	1.504.166,79
5 01 04	Equipo y Mobiliario de Oficina	434.748,64	108.918,16	0,00	108.918,16	543.666,79
5 01 05	Equipo y Programas de Cómputo	851.480,67	177.348,72	0,00	177.348,72	1.030.914,64
5 01 06	Equipo Sanitario de Laboratorio e Investigación	59.555,51	-46.087,99	2.085,25	-28.850,05	30.705,46
5 01 07	Equipo y Mobil. Educac., Deportivo y Recreativo	78.671,93	21.969,36	0,00	21.969,36	100.641,28
5 01 99	Maquinaria y Equipo Diverso	607.114,50	473.093,97	0,00	473.093,97	1.080.208,47

VICERECTORÍA DE ADMINISTRACIÓN
PROGRAMA DE GESTIÓN FINANCIERA
LIQUIDACIÓN PRESUPUESTARIA
AL 31 DE DICIEMBRE DEL 2018
RESUMEN DE CONFORMACIÓN PRESUPUESTARIA
PROGRAMA ADMINISTRATIVO
(Cifras en miles de colones)

COD.	PARTIDA	TOTAL		TOTAL		TOTAL	
		PRES. INICIAL	MOD.INTER.	PRESUP.EXTR.	TOT. MODIF. Y PRES.EXTRA.	TOTAL PRESUP.	
5 02 00	CONSTRUCCIONES, ADICIONES Y MEJORAS	12.883.519,07	1.955.156,22	1.835.964,40	3.791.120,62	16.674.639,68	
5 02 01	Edificios	9.588.856,83	-1.147.207,05	1.835.964,40	688.757,35	10.277.614,17	
5 02 02	Vías de Comunicación Terrestre	1.300.000,00	146.108,60	0,00	146.108,60	1.446.108,60	
5 02 07	Instalaciones	282.963,63	-31.376,20	0,00	-31.376,20	251.587,43	
5 02 99	Otras Construc., Adiciones y Mejoras	1.711.698,62	2.987.630,87	0,00	2.987.630,87	4.699.329,48	
5 03 00	BIENES PREEXISTENTES	25.000,00	0,00	0,00	0,00	25.000,00	
5 03 01	Terrenos	25.000,00	0,00	0,00	0,00	25.000,00	
5 99 00	BIENES DURADEROS DIVERSOS	12.342,57	-6.626,47	0,00	-6.626,47	5.716,10	
5 99 03	Bienes Intangibles	12.342,57	-6.626,47	0,00	-6.626,47	5.716,10	
6 00 00	TRANSFERENCIAS CORRIENTES	3.031.629,60	404.937,95	0,00	404.937,95	3.436.567,55	
6 02 00	TRANSFERENCIAS CORRIENTES AL	10.012,26	50.850,27	0,00	50.850,27	60.862,53	
6 02 01	Becas a funcionarios	1.000,00	-800,00	0,00	-800,00	200,00	
6 02 02	Becas a terceras personas	0,00	51.650,27	0,00	51.650,27	51.650,27	
6 02 99	Otras transferencias a personas	9.012,26	0,00	0,00	0,00	9.012,26	
6 03 00	PRESTACIONES	2.621.963,92	357.949,27	0,00	357.949,27	2.979.913,19	
6 03 01	Prestaciones legales	2.621.963,92	357.949,27	0,00	357.949,27	2.979.913,19	
6 04 00	TRANSFERENCIAS CORRIENTES A	379.311,68	-5.161,59	0,00	-5.161,59	374.150,09	
6 04 01	Transferencias Corrientes a Asociaciones	346.474,20	2.490,62	0,00	2.490,62	348.964,81	
6 04 04	transf. Corr. A Otras Entidades Sin Fines Lucrativos	32.837,48	-7.652,21	0,00	-7.652,21	25.185,27	
6 06 00	OTRAS TRANSFER. CORRIENTES AL SECTOR PRIVADO	6.307,77	0,00	0,00	0,00	6.307,77	
6 06 01	Indemnizaciones	6.307,77	0,00	0,00	0,00	6.307,77	
6 07 00	TRANSFER. CORRIENTES AL SECTOR EXTERNO	14.035,96	1.300,00	0,00	1.300,00	15.335,96	
6 07 01	Transfer. Corrientes Organismos Internacionales	14.035,96	1.300,00	0,00	1.300,00	15.335,96	
TOTAL EGRESOS		49.257.522,94	4.755.813,53	2.335.287,59	7.091.101,12	56.348.624,06	

EJECUCIÓN DE EGRESOS CONSOLIDADO GENERAL UNA

UNIVERSIDAD NACIONAL
VICERRECTORÍA DE ADMINISTRACIÓN
PROGRAMA DE GESTIÓN FINANCIERA
LIQUIDACIÓN PRESUPUESTARIA
AL 31 DE DICIEMBRE DEL 2018
RESUMEN DE EJECUCIÓN PRESUPUESTARIA
CONSOLIDADO DE EGRESOS
(Cifras en miles de colones)

COD.	PARTIDA	PRES. INICIAL	TOT. MODIF. Y PRES. EXTRA.	TOTAL PRESUP.	GIRADO AL 31-12-18	GIRADO TRIMESTRAL	TOTAL GASTADO	MONTO DISPONIBLE
0 00	REMUNERACIONES	86.602,75,12	-2.266,774,05	84.336.001,07	82.788.583,53	21.360.687,30	82.788.583,53	1.547.417,54
0 01	REMUNERACIONES BASICAS	33.300,025,95	-1.510,715,65	31.789,310,30	31.409,861,78	7.929,098,99	31.409,861,78	379,448,52
0 01 01	Sueldos para Cargos Fijos	32.202,896,75	-1.797,194,42	30.405,702,34	30.329,823,90	7.607,906,99	30.329,823,90	75,878,43
0 01 03	Servicios Especiales	923,241,72	91,430,11	1.014,671,84	876,683,25	272,414,20	876,683,25	137,988,59
0 01 05	Suplencias	173,887,48	195,048,65	368,936,13	203,354,63	48,777,74	203,354,63	165,581,50
0 02 00	REMUNERACIONES EVENTUALES	1.394,331,19	493,078,99	1.887,410,18	1.756,693,64	449,656,79	1.756,693,64	130,716,54
0 02 01	Tiempo Extraordinario	787,812,12	207,191,00	995,003,12	966,276,74	244,119,88	966,276,74	28,726,38
0 02 02	Recargo de Funciones	432,397,04	272,803,67	705,200,71	645,918,44	166,197,99	645,918,44	59,282,27
0 02 03	Disponibilidad Laboral	82,999,52	21,113,35	104,112,86	94,716,38	25,554,50	94,716,38	9,396,48
0 02 04	Compensación Vacaciones	7,104,00	-4,262,40	2,841,60	2,172,45	177,14	2,172,45	669,15
0 02 05	Dietas	84,018,52	-3,766,64	80,251,88	47,609,62	13,607,88	47,609,62	32,642,26
0 03 00	INCENTIVOS SALARIALES	36.383,114,89	-1.359,128,49	35.023,986,40	34.452,061,50	8.336,989,38	34.452,061,50	571,924,91
0 03 01	Retribución por Años Servidos	18.391,135,91	-1.006,780,52	17.384,355,39	17,286,229,52	4,387,899,81	17,286,229,52	98,125,87
0 03 02	Restricc. Al Ejerc. Liberal de la Profesión	5,008,114,59	-52,549,02	4,955,565,58	4,771,446,13	1,197,976,31	4,771,446,13	184,119,45
0 03 03	Décimo Tercer Mes	5,470,343,02	-182,763,44	5,287,579,58	5,232,192,57	1,316,686,62	5,232,192,57	55,387,02
0 03 04	Salario Escolar	5,046,715,10	-191,460,95	4,855,254,16	4,737,932,29	1,422,867,11	4,737,932,29	117,321,87
0 03 99	Otros Incentivos Salariales	2,466,806,27	74,425,43	2,541,231,70	2,424,260,99	611,559,53	2,424,260,99	116,970,70
0 04 00	CONTRIB. PAT. A L DESARROLLO Y SEG. SOCIAL	6.400,301,97	-244,680,07	6.155,621,90	6.069,406,01	1.538,354,87	6.069,406,01	86,215,89
0 04 01	Contr. Patron. A Seguro de la Salud CCSS	6,072,081,36	-252,321,53	5,819,759,83	5,753,602,46	1,454,971,54	5,753,602,46	66,157,37
0 04 05	Contr. Patron. A Banco Pop. Y Desar. Comunal	328,220,61	7,641,46	335,862,07	315,803,55	83,383,33	315,803,55	20,058,52
0 05 00	CONTRIB. PAT. Fds. Pensiones y Otros de Capit.	8.973,989,02	308,871,58	9,282,860,60	9,029,008,97	2,483,827,96	9,029,008,97	253,851,63
0 05 01	Contr. Patron. A Seguro de Pensiones CCSS	1,719,962,25	20,611,30	1,740,573,54	1,722,939,46	516,665,64	1,722,939,46	17,694,09
0 05 02	Aporte Patron. A Reg. Oblig. Pens. Complem.	984,661,84	17,862,12	1,002,523,96	932,011,76	235,024,46	932,011,76	70,512,19
0 05 03	Aporte Patron. A Fondo de Capital. Laboral.	1,969,333,69	-79,039,91	1,890,293,78	1,849,940,29	454,804,97	1,849,940,29	40,343,49
0 05 04	Contrib. Patron. Otros Fondos Amist. Entes Públicos	1,696,744,32	120,673,91	1,817,418,24	1,713,539,09	438,271,22	1,713,539,09	103,879,15
0 05 05	Fdos adm entes privados	2,603,296,93	228,764,16	2,832,061,08	2,810,578,36	839,061,66	2,810,578,36	21,482,72
0 99 00	OTRAS REMUNERACIONES	151,012,09	45,799,60	196,811,68	71,551,63	22,759,36	71,551,63	135,260,05
0 99 99	Otras Remuneraciones	151,012,09	45,799,60	196,811,68	71,551,63	22,759,36	71,551,63	135,260,05
1 00 00	SERVICIOS	12.225,478,32	2.543,228,63	14.768,706,95	8.968,917,94	2.976,929,01	8.968,917,94	5.799,788,99
1 01 00	ALQUILERES	1.083,087,80	12,409,55	1.095,497,35	840,463,72	186,591,11	840,463,72	255,093,63
1 01 01	Alquiler de Edificios Locales y Terrenos	1,050,687,80	-34,333,68	1,016,354,12	800,884,92	182,338,26	800,884,92	215,469,19
1 01 02	Alquiler de Maquinaria, Equipo y Mobiliario	17,000,00	20,146,19	37,146,19	19,268,81	594,71	19,268,81	17,877,38
1 01 03	Alquiler de Equipo de Computo	0,00	375,29	375,29	375,29	375,29	375,29	0,00
1 01 04	Alquiler y Derechos Para Telecomunicaciones	3,400,00	3,318,58	6,718,58	1,601,53	418,12	1,601,53	5,117,05
1 01 99	Otros Alquileres	12,000,00	22,903,17	34,903,17	18,333,17	2,864,74	18,333,17	16,570,00
1 02 00	SERVICIOS BASICOS	1.939,147,02	-238,567,77	1.700,579,25	1.672,335,90	459,189,42	1.672,335,90	28,223,35
1 02 01	Servicio de Agua y Alcantarillados	197,455,51	81,645,61	279,101,13	279,053,13	83,120,62	279,053,13	48,00
1 02 02	Servicio de Energía Eléctrica	679,719,92	19,565,31	699,285,23	694,285,23	192,200,35	694,285,23	5,000,00
1 02 03	Servicio de Correo	23,721,39	4,585,21	28,306,60	25,614,36	10,473,57	25,614,36	2,692,24
1 02 04	Servicio de Telecomunicaciones	1,014,107,76	-331,843,72	682,264,05	661,979,49	173,394,88	661,979,49	20,284,55
1 02 99	Otros Servicios Básicos	24,142,42	-12,540,18	11,602,24	11,403,69	0,00	11,403,69	198,56

UNIVERSIDAD NACIONAL
VICERRECTORIA DE ADMINISTRACIÓN
PROGRAMA DE GESTIÓN FINANCIERA
LIQUIDACIÓN PRESUPUESTARIA
AL 31 DE DICIEMBRE DEL 2018
RESUMEN DE EJECUCIÓN PRESUPUESTARIA
CONSOLIDADO DE EGRESOS
(Cifras en miles de colones)

COD.	PARTIDA	PRES. INICIAL	TOT. MODIF. Y PRES. EXTRA.	TOTAL PRESUP.	GIRADO AL 31-12-18	GIRADO TRIMESTRAL	TOTAL GASTADO	MONTO DISPONIBLE
1 03 00	SERVICIOS COMERCIALES Y FINANCIEROS	1.490.251,20	854.137,95	2.344.389,15	1.455.925,91	410.803,60	1.455.925,91	889.062,63
1 03 01	Información	431.913,88	98.240,53	530.154,41	269.731,20	78.347,66	269.731,20	260.423,21
1 03 02	Publicidad y propaganda	7.700,00	25.898,71	33.598,71	11.860,80	3.059,55	11.860,80	21.737,92
1 03 03	Impresión, Encuadernación y Otros	150.428,58	63.710,43	214.139,00	114.993,47	29.045,69	114.993,47	99.145,53
1 03 04	Transporte de Bienes	3.475,00	102.145,35	105.620,35	19.532,38	13.542,78	19.532,38	86.087,96
1 03 05	Servicios Aduaneros	22.000,00	-1.282,13	20.717,87	8.229,37	1.849,17	8.229,37	12.488,50
1 03 06	Comisiones y gastos por servicios	689.250,00	-45.943,60	643.306,40	354.260,68	62.735,48	354.260,68	289.045,71
1 03 07	Serv. de Transport. Elect. De Informac.	185.483,74	611.368,07	796.851,81	676.718,01	222.223,28	676.718,01	120.133,80
1 04 00	SERVICIOS DE GESTIÓN Y APOYO	1.543.549,83	547.690,40	2.091.240,23	789.095,01	225.847,65	789.095,01	1.302.145,22
1 04 01	Servicios Médicos y de Laboratorio	12.900,00	219.523,81	232.423,81	147.067,69	3.438,68	147.067,69	85.356,13
1 04 02	Servicios Jurídicos	13.382,57	2.749,13	16.131,70	1.171,48	0,00	1.171,48	14.960,22
1 04 03	Servicios de Ingeniería	271.656,95	-115.935,58	155.721,37	65.129,77	11.700,81	65.129,77	90.591,59
1 04 04	Servicios en Ciencias Económicas y Sociales	47.450,50	43.782,33	91.232,83	53.721,60	17.741,60	53.721,60	37.511,23
1 04 05	Servicios de desarrollo de sistemas	457.290,00	223.275,88	680.565,88	60.655,77	7.093,91	60.655,77	619.910,11
1 04 06	Servicios Generales	513.074,40	74.199,10	587.273,51	339.790,61	135.321,04	339.790,61	247.542,89
1 04 99	Otros Servicios de Gestión y Apoyo	227.795,41	100.095,72	327.891,13	121.618,08	50.551,62	121.618,08	206.273,04
1 05 00	GASTOS DE VIAJE Y TRANSPORTE	807.889,26	163.386,16	971.275,41	609.627,68	173.733,80	609.627,68	361.647,73
1 05 01	Transporte Dentro del País	255.262,00	-1.086,67	254.175,33	116.135,09	28.082,63	116.135,09	138.040,24
1 05 02	Viajeros Dentro del País	422.816,05	32.103,49	454.919,54	327.377,92	92.471,20	327.377,92	127.541,62
1 05 03	Transporte en el Exterior	59.382,28	56.501,18	115.883,46	76.581,70	23.494,50	76.581,70	39.301,76
1 05 04	Viajeros en el Exterior	70.428,93	75.868,16	146.297,09	89.532,98	29.685,47	89.532,98	-56.764,11
1 06 00	SEGUROS, REASEGUROS Y OTRAS OBLIGACIONES	369.998,78	56.388,85	426.387,62	311.706,05	91.905,53	311.706,05	114.681,58
1 06 01	Seguros	369.998,78	56.388,85	426.387,62	311.706,05	91.905,53	311.706,05	114.681,58
1 07 00	CAPACITACIÓN Y PROTOCOLO	1.296.894,54	408.212,44	1.705.106,98	1.108.088,94	454.652,29	1.108.088,94	597.018,05
1 07 01	Actividades de Capacitación	733.690,35	89.002,73	822.693,08	467.412,33	238.213,37	467.412,33	355.280,75
1 07 02	Actividades Protocolarias y Sociales	561.304,19	320.651,79	881.955,98	640.676,61	216.438,92	640.676,61	241.279,37
1 07 03	Gastos de Representación Institucional	1.900,00	-1.442,07	457,93	0,00	0,00	0,00	457,93
1 08 00	MANTENIMIENTO REPARACIÓN	2.449.627,74	160.534,92	2.610.162,67	1.167.752,87	332.556,70	1.167.752,87	1.442.409,80
1 08 01	Mantenimiento de Edificios y Locales	1.143.070,00	-43.849,88	1.099.220,12	438.111,47	87.720,30	438.111,47	661.108,65
1 08 02	Mantenimiento de Vías de Comunicación	0,00	25.671,99	25.671,99	0,00	0,00	0,00	25.671,99
1 08 03	Mantenimiento de Instalaciones y Otras obras	6.050,00	79,94	6.129,94	2.374,49	1.924,49	2.374,49	3.755,45
1 08 04	Mantenimiento y Repar. De Maq. Y Equipo Produc.	432.750,00	-355.356,03	77.393,97	31.511,90	20.948,24	31.511,90	45.882,06
1 08 05	Manten. Y Repar. De Equipo de Transporte	300.075,00	-57.495,48	242.579,52	145.567,08	33.362,77	145.567,08	97.012,44
1 08 06	Manten. Y Repar. De Equipo de Comunicación	110.723,15	-87.917,15	22.805,99	21.809,49	3.582,92	21.809,49	996,51
1 08 07	Mantenimiento y Repar. De Equipo y Mobil. Oficina	56.872,35	137.251,75	194.124,09	81.379,29	24.831,74	81.379,29	112.744,80
1 08 08	Manten. Y Repar. De Equipo de Comp. Y Sist.	279.517,63	359.668,89	639.186,52	315.098,12	114.550,85	315.098,12	324.088,40
1 08 99	Manten. Y Repar. De Otros equipos.	120.569,62	182.480,89	303.050,51	131.901,03	45.635,39	131.901,03	171.149,49
1 99 00	SERVICIOS DIVERSOS	1.245.032,16	579.056,71	1.824.088,87	1.014.521,87	641.648,91	1.014.521,87	809.567,00
1 99 02	Intereses Moratorios y Multas	1.585,72	10.722,49	12.308,21	12.308,21	227,36	12.308,21	0,00
1 99 05	Deducible	0,00	430,30	430,30	430,30	0,00	430,30	0,00
1 99 99	Otros Servicios No Especificados	1.243.446,43	567.903,92	1.811.350,35	1.001.783,35	641.421,55	1.001.783,35	809.567,00

UNIVERSIDAD NACIONAL
VICERRECTORÍA DE ADMINISTRACIÓN
PROGRAMA DE GESTIÓN FINANCIERA
LIQUIDACIÓN PRESUPUESTARIA
AL 31 DE DICIEMBRE DEL 2018
RESUMEN DE EJECUCIÓN PRESUPUESTARIA
CONSOLIDADO DE EGRESOS
(Cifras en miles de colones)

COD.	PARTIDA	PRES. INICIAL	TOT. MODIF. Y PRES. EXTRA.	TOTAL PRESUP.	GIRADO AL 31-12-18	GIRADO TRIMESTRAL	TOTAL GASTADO	MONTO DISPONIBLE
2 00 00	MATERIALES Y SUMINISTROS	2.919.381,05	472.854,33	3.392.235,38	1.849.347,04	731.588,15	1.849.347,04	1.542.888,34
2 01 00	PRODUCTOS QUÍMICOS Y CONEXOS	756.231,84	-114.297,02	641.934,81	396.387,60	112.023,41	396.387,60	245.547,22
2 01 01	Combustibles y Lubricantes	385.859,87	-72.221,52	313.638,35	184.848,09	50.815,13	184.848,09	128.790,26
2 01 02	Productos Farmacéuticos y Medicinales	19.444,00	3.182,34	22.626,34	9.682,70	3.951,57	9.682,70	12.943,64
2 01 03	Productos veterinarios	2.850,00	-1.665,23	1.184,77	866,32	629,16	866,32	318,45
2 01 04	Tintas, pinturas y diluyentes	184.357,34	-2.228,12	182.129,22	119.703,62	41.320,66	119.703,62	62.425,60
2 01 99	Otros Productos Químicos	163.720,63	41.364,50	122.356,13	81.286,86	15.306,89	81.286,86	41.069,28
2 02 00	ALIMENTOS Y PRODUCTOS AGROPECUARIOS	120.788,64	294.964,10	415.752,74	384.965,83	163.708,48	384.965,83	30.766,91
2 02 01	Productos Pecuarios y Otras Especies	1.360,00	-823,30	536,70	357,09	277,70	357,09	179,61
2 02 02	Productos agro forestales	4.130,00	4.626,51	8.756,51	7.718,42	3.513,57	7.718,42	1.038,08
2 02 03	Alimentos y Bebidas	114.578,64	286.057,87	400.636,51	371.368,66	157.302,37	371.368,66	29.267,85
2 02 04	Alimentos Para Animales	700,00	5.103,03	5.803,03	5.521,65	2.614,84	5.521,65	281,37
2 03 00	MATERIALES Y PROD. DE USO EN CONST. Y MANTEN.	161.998,68	227.514,86	389.513,54	288.885,60	135.993,15	288.885,60	100.627,94
2 03 01	Materiales y Productos Metálicos	5.394,64	41.436,10	46.830,74	32.469,49	10.979,44	32.469,49	14.361,25
2 03 02	Materiales y productos minerales	5.050,00	15.695,82	20.745,82	2.517,58	265,77	2.517,58	18.228,24
2 03 03	Madera y Sus Derivados	832,19	2.803,92	3.636,11	2.752,06	179,39	2.752,06	884,05
2 03 04	Materiales y Prod. Elect. Telef. Y de Computo	113.257,88	120.449,59	233.687,47	184.321,14	114.933,21	184.321,14	49.366,33
2 03 05	Materiales y Productos de Vidrio	8.944,00	-5.375,94	3.568,07	1.241,40	225,70	1.241,40	2.326,67
2 03 06	Materiales y Productos de Plástico	5.816,49	8.032,04	13.848,53	12.300,01	4.340,28	12.300,01	1.548,52
2 03 99	Otros Mater. Y Prod de Uso en la Construcción	22.723,47	44.473,33	67.196,81	53.283,93	5.087,37	53.283,93	13.912,88
2 04 00	HERRAMIENTAS, REPUESTOS Y ACCESORIOS	372.842,04	48.106,31	420.948,35	179.012,03	44.338,27	179.012,03	241.936,32
2 04 01	Herramientas e Instrumentos	98.273,74	37.356,34	135.630,07	49.902,13	20.671,69	49.902,13	85.727,94
2 04 02	Repuestos y Accesorios	274.568,30	10.749,97	285.318,28	129.109,91	23.666,58	129.109,91	156.208,37
2 05 00	BIENES PARA LA PRODUCC. Y COMERCIAL	0,00	165,00	165,00	0,00	0,00	0,00	165,00
2 05 99	Otros bienes para la producc y comercial	0,00	165,00	165,00	0,00	0,00	0,00	165,00
2 99 00	UTILES, MATERIALES Y SUMINISTROS DIVERSOS	1.507.539,85	16.401,08	1.523.940,93	600.095,97	275.526,84	600.095,97	923.844,96
2 99 01	Utiles y Materiales de Oficina y Computo	288.202,68	-123.074,67	165.128,01	92.120,05	60.242,78	92.120,05	73.007,96
2 99 02	Utiles y Materiales Médicos, Hospitalarios y de Investigación	90.991,36	129.581,28	220.572,65	26.630,21	10.142,26	26.630,21	193.942,44
2 99 03	Productos de Papel, Cartón e Impresos	176.357,02	-60.273,94	116.083,08	83.380,35	43.734,65	83.380,35	32.702,72
2 99 04	Textiles y Vestuarios	179.423,55	86.124,29	265.547,84	78.601,08	19.830,77	78.601,08	186.946,76
2 99 05	Utiles y Materiales de Limpieza	276.123,79	-66.525,24	209.598,55	169.587,34	99.590,10	169.587,34	40.011,21
2 99 06	Utiles y Materiales de resguardo	30.503,07	52.964,69	83.467,76	42.141,05	11.372,42	42.141,05	41.326,71
2 99 07	Utiles y Materiales de Cocina y Comedor	15.152,26	1.593,35	16.745,60	12.461,62	7.945,14	12.461,62	4.283,98
2 99 99	Otros Utiles, Materiales y Suministros Diversos	450.786,13	-3.988,69	446.797,45	95.174,26	22.668,71	95.174,26	351.623,18
3 00 00	INTERESES Y COMISIONES	141.033,20	135.656,26	276.689,46	274.560,09	105.580,21	274.560,09	2.129,37
3 02 00	INTERESES SOBRE PRESTAMOS	101.087,07	0,00	101.087,07	99.009,51	22.059,52	99.009,51	2.077,55
3 02 06	Intereses S/ Préstamos Inst. Publ. Financ.	101.087,07	0,00	101.087,07	99.009,51	22.059,52	99.009,51	2.077,55
3 04 00	COMISIONES Y OTROS GASTOS	39.946,13	135.656,26	175.602,39	175.550,57	83.520,69	175.550,57	51,82
3 04 05	Diferencias por tipo de cambio	39.946,13	135.656,26	175.602,39	175.550,57	83.520,69	175.550,57	51,82
4 00 00	ACTIVOS FINANCIEROS	10.000,00	-2.489,42	7.510,58	1.154,00	375,00	1.154,00	6.356,58
4 01 00	PRESTAMOS	10.000,00	-2.489,42	7.510,58	1.154,00	375,00	1.154,00	6.356,58
4 01 07	Préstamos Al Sector Privado	10.000,00	-2.489,42	7.510,58	1.154,00	375,00	1.154,00	6.356,58

UNIVERSIDAD NACIONAL
VICERRECTORÍA DE ADMINISTRACIÓN
PROGRAMA DE GESTIÓN FINANCIERA
LIQUIDACIÓN PRESUPUESTARIA
AL 31 DE DICIEMBRE DEL 2018
RESUMEN DE EJECUCIÓN PRESUPUESTARIA
CONSOLIDADO DE EGRESOS
(Cifras en miles de colones)

COD.	PARTIDA	PRES. INICIAL	TOT. MODIF. Y PRES. EXTRA.	TOTAL PRESUP.	GIRADO AL 31-12-18	GIRADO TRIMESTRAL	TOTAL GASTADO	MONTO DISPONIBLE
5 00 00	BIENES DURADEROS	47.781.144,62	8.460.217,53	56.241.362,15	18.260.495,56	3.269.810,59	18.260.495,56	37.980.866,59
5 01 00	MAQUINARIA, EQUIPO Y MOBILIARIO	15.369.915,24	7.005.820,29	22.375.735,54	7.746.691,46	1.362.471,63	7.746.691,46	14.629.044,08
5 01 01	Maquinaria y Equipo para la Producción	1.074.076,78	864.399,38	1.938.476,17	697.072,30	131.843,09	697.072,30	1.241.403,87
5 01 02	Equipo de Transporte	1.606.641,89	1.124.081,51	2.730.723,40	1.107.325,30	299.030,51	1.107.325,30	1.623.398,10
5 01 03	Equipo de Comunicación	3.557.995,22	-98.016,74	3.459.978,48	1.495.279,62	98.732,99	1.495.279,62	1.964.698,86
5 01 04	Equipo y Mobiliario de Oficina	2.227.627,58	208.482,59	2.436.110,18	763.658,01	337.997,27	763.658,01	1.672.452,17
5 01 05	Equipo y Programas de Cómputo	2.628.382,14	414.482,36	3.042.864,51	991.941,07	17.001,53	991.941,07	2.050.923,44
5 01 06	Equipo Sanitario de Laboratorio e Investigación	1.861.896,57	3.359.634,44	5.221.531,01	1.695.650,29	95.819,63	1.695.650,29	3.525.880,72
5 01 07	Equipo y Mobil. Educac., Deportivo y Recreativo	943.733,31	-249.159,22	694.574,08	266.890,33	126.195,18	266.890,33	427.683,75
5 01 99	Maquinaria y Equipo Diverso	1.469.561,75	1.381.915,98	2.851.477,72	728.874,55	255.851,43	728.874,55	2.122.603,17
5 02 00	CONSTRUCCIONES, ADICIONES Y MEJORAS	32.373.886,81	1.460.993,71	33.834.880,51	10.513.804,10	1.907.338,96	10.513.804,10	23.321.016,41
5 02 01	Edificios	27.459.651,81	-1.329.366,33	26.130.285,48	9.436.944,10	1.688.113,93	9.436.944,10	16.693.341,38
5 02 02	Vías de Comunicación Terrestre	1.300.000,00	1.446.108,60	2.746.108,60	0,00	0,00	0,00	1.446.108,60
5 02 07	Instalaciones	430.000,00	-58.208,34	371.791,66	277.789,44	18.508,46	277.789,44	94.002,22
5 02 99	Otras Construc., Adiciones y Mejoras	3.184.235,00	2.702.399,78	5.886.634,78	799.070,56	200.716,58	799.070,56	5.087.564,21
5 03 00	BIENES PREEXISTENTES	25.000,00	0,00	25.000,00	0,00	0,00	0,00	25.000,00
5 03 01	Terrenos	25.000,00	0,00	25.000,00	0,00	0,00	0,00	25.000,00
5 99 00	BIENES DURADEROS DIVERSOS	12.342,57	-6.536,47	5.806,10	0,00	0,00	0,00	5.806,10
5 99 03	Bienes Intangibles	12.342,57	-6.626,47	5.716,10	0,00	0,00	0,00	5.716,10
5 99 99	Otros Bienes Duraderos							
6 00 00	TRANSFERENCIAS CORRIENTES	18.255.362,67	1.114.406,83	19.369.769,50	17.608.244,71	4.426.819,36	17.608.244,71	1.761.524,79
6 01 00	TRANSFER. CORRIENTES SECTOR PÚBLICO	134.484,13	-17.816,72	116.667,41	104.907,81	9.740,24	104.907,81	11.759,61
6 01 03	Transferencias corrientes a Instituciones desc no emp	134.484,13	-17.816,72	116.667,41	104.907,81	9.740,24	104.907,81	11.759,61
6 02 00	TRANSFERENCIAS CORRIENTES A PERSONAS	12.820.097,15	483.969,84	13.304.066,99	12.145.654,32	2.109.203,61	12.145.654,32	1.158.412,67
6 02 01	Becas a Funcionarios	1.713.297,47	-178.202,64	1.535.094,83	942.510,29	206.300,18	942.510,29	592.584,54
6 02 02	Becas a Terceras Personas	10.634.229,40	664.814,47	11.299.043,87	10.803.607,84	1.800.426,85	10.803.607,84	495.436,03
6 02 03	Ayudas a Funcionarios	407.106,90	4.697,44	411.804,34	346.706,29	87.969,43	346.706,29	65.098,04
6 02 99	Otras Transferencias a Personas	65.463,38	-7.339,42	58.123,96	52.829,90	14.509,14	52.829,90	5.294,06
6 03 00	PRESTACIONES	3.033.946,46	188.015,81	3.221.962,27	3.149.366,39	1.693.049,71	3.149.366,39	72.595,88
6 03 01	Prestaciones Legales	3.033.946,46	188.015,81	3.221.962,27	3.149.366,39	1.693.049,71	3.149.366,39	72.595,88
6 04 00	TRANSF. CORR. A EMP. PRIV. SIN FINES DE LUCRO	2.242.993,19	454.244,73	2.697.237,92	2.188.233,56	609.452,92	2.188.233,56	509.004,36
6 04 01	Transferencias Corrientes a Asociaciones	1.641.155,71	25.539,53	1.666.695,25	1.589.203,08	395.046,58	1.589.203,08	97.492,17
6 04 02	Transferencias Corrientes a Fundaciones	569.000,00	436.357,40	1.005.357,40	593.845,21	207.962,65	593.845,21	411.512,19
6 04 04	transf. Corr. A Otras Entidades Sin Fines Lucrativos	32.837,48	-7.652,21	25.185,27	25.185,27	6.443,68	25.185,27	0,00
6 06 00	OTRAS TRANSFER. CORRIENTES AL SECTOR PRIVADO	8.307,77	0,00	8.307,77	4.417,98	4.368,01	4.417,98	3.889,79
6 06 01	Indemnizaciones	8.307,77	0,00	8.307,77	4.417,98	4.368,01	4.417,98	3.889,79
6 07 00	TRANSFER. CORRIENTES AL SECTOR EXTERNO	15.539,96	5.993,17	21.527,13	15.664,65	1.004,87	15.664,65	5.862,48
6 07 01	Transfer. Corrientes Organismos Internacionales	15.539,96	5.993,17	21.527,13	15.664,65	1.004,87	15.664,65	5.862,48

UNIVERSIDAD NACIONAL
VICERRECTORÍA DE ADMINISTRACIÓN
PROGRAMA DE GESTIÓN FINANCIERA
LIQUIDACIÓN PRESUPUESTARIA
AL 31 DE DICIEMBRE DEL 2018
RESUMEN DE EJECUCIÓN PRESUPUESTARIA
CONSOLIDADO DE EGRESOS
(cifras en miles de colones)

COD.	PARTIDA	PRES. INICIAL	TOT. MODIF. Y PRES.EXTRA.	TOTAL PRESUP.	GIRADO AL 31-12-18	GIRADO TRIMESTRAL	TOTAL GASTADO	MONTO DISPONIBLE
8 00 00	AMORTIZACION		7.150,00	263.853,07	263.849,93	68.655,63	263.849,93	3,14
8 02 00	AMORTIZACION DE PRESTAMOS	256.703,07	7.150,00	263.853,07	263.849,93	68.655,63	263.849,93	3,14
8 02 06	Amortiz. De Prestamos Inst. Public. Financieras	256.703,07	7.150,00	263.853,07	263.849,93	68.655,63	263.849,93	3,14
9 00 00	CUENTAS ESPECIALES	0,00	485.935,07	485.935,07	0,00	0,00	0,00	485.935,07
9 02 00	SUMAS SIN ASIGNACION PRESUPUESTARIA	0,00	485.935,07	485.935,07	0,00	0,00	0,00	485.935,07
9 02 01	Sumas Libres Sin Asignación Presupuestaria	0,00	480.000,00	480.000,00	0,00	0,00	0,00	480.000,00
9 02 02	Sumas Con Destino Especifico sin Asignación Presup.	0,00	5.935,07	5.935,07	0,00	0,00	0,00	5.935,07
TOTAL EGRESOS		168.191.878,04	10.950.185,15	179.142.063,20	130.015.152,80	32.940.445,25	130.015.152,80	49.126.910,39

**EJECUCIÓN DE EGRESOS
POR PROGRAMAS**

**PROGRAMA PRESUPUESTARIO
ACADÉMICO**

UNIVERSIDAD NACIONAL
VICERRECTORÍA DE ADMINISTRACIÓN
PROGRAMA DE GESTIÓN FINANCIERA
LIQUIDACIÓN PRESUPUESTARIA
AL 31 DE DICIEMBRE DEL 2018
RESUMEN DE EJECUCIÓN PRESUPUESTARIA
PROGRAMA ACADÉMICO
(Cifras en miles de colones)

COD.	PARTIDA	PIES. INICIAL	TOT. MODIF. Y PRES. EXTRA	TOTAL PRESUP.	GIRADO AL 31-12-18	GIRADO TRIMESTRAL	COMPROMI.	TOTAL GASTADO	MONTO DISPONIBLE
0 00 00	REMUNERACIONES	60.789.861,60	-2.133.708,99	58.656.152,61	57.699.011,75	14.860.123,32	0,00	57.699.011,75	957.260,86
0 01 00	REMUNERACIONES BASICAS	23.890.245,24	-1.346.432,54	22.543.812,70	22.344.347,28	5.601.974,60	0,00	22.344.347,28	199.485,43
0 01 01	Sueldos para Cargos Fijos	23.000.600,00	-1.436.642,65	21.563.957,35	21.501.260,51	5.337.297,28	0,00	21.501.260,51	62.696,84
0 01 03	Servicios Especiales	889.645,24	90.230,11	979.875,36	843.086,77	264.677,32	0,00	843.086,77	136.788,59
0 02 00	REMUNERACIONES EVENTUALES	409.585,25	257.812,50	667.397,75	601.019,70	157.885,62	0,00	601.019,70	66.178,05
0 02 02	Recargo de Funciones	312.890,43	248.528,19	561.418,62	508.172,61	132.251,80	0,00	508.172,61	53.246,01
0 02 03	Disponibilidad Laboral	76.139,38	17.113,35	93.252,73	84.168,93	22.904,78	0,00	84.168,93	9.083,80
0 02 04	Compensación Vacaciones	4.262,40	-4.262,40	0,00	0,00	0,00	0,00	0,00	0,00
0 02 05	Dietas	16.293,04	-3.766,64	12.526,40	8.678,16	2.729,05	0,00	8.678,16	3.848,24
0 03 00	INCENTIVOS SALARIALES	25.524.486,11	-1.063.825,38	24.460.660,73	24.083.979,05	6.257.115,98	0,00	24.083.979,05	376.831,69
0 03 01	Retribución por Años Servidos	13.459.933,21	-986.767,03	12.473.166,18	12.399.774,12	3.146.055,62	0,00	12.399.774,12	73.392,07
0 03 02	Restricc. Al Ejerc. Liberal de la Profesión	3.525.637,03	-102.665,24	3.422.971,79	3.248.184,20	816.986,82	0,00	3.248.184,20	173.787,60
0 03 03	Décimo Tercer Mes	3.842.998,53	-134.458,51	3.708.540,02	3.673.407,90	918.578,97	0,00	3.673.407,90	35.132,13
0 03 04	Salario Escolar	3.842.998,53	-169.217,27	3.673.781,26	3.354.578,59	1.019.577,99	0,00	3.354.578,59	23.042,23
0 03 99	Otros Incentivos Salariales	1.149.029,24	329.482,68	1.478.511,92	1.407.034,25	355.916,58	0,00	1.407.034,25	71.477,67
0 04 00	CONTRIB. PAT. A L DESARROLLO Y SEG. SOCIAL	4.486.308,76	-168.431,85	4.317.876,91	4.284.685,43	1.067.694,53	0,00	4.284.685,43	43.191,48
0 04 01	Contr. Patron. A Seguro de la Salud CCSS	4.265.728,82	-174.391,81	4.091.337,01	4.065.629,57	1.032.638,46	0,00	4.065.629,57	25.707,44
0 04 05	Contr. Patron. A Banco Pop. Y Desar. Comunal	230.579,93	5.959,96	236.539,90	219.055,86	55.056,07	0,00	219.055,86	17.484,04
0 05 00	CONTRIB. PAT. Fds. Pensiones y Otros de Capit.	6.518.994,16	153.348,86	6.672.343,02	6.313.674,08	1.732.938,65	0,00	6.313.674,08	158.068,73
0 05 01	Contr. Patron. A Seguro de Pensiones CCSS	997.766,55	8.967,05	1.006.733,60	985.310,03	321.471,14	0,00	985.310,03	11.422,57
0 05 02	Aporte Patron. A Reg. Oblig. Pens. Complern.	691.739,81	12.817,64	704.557,45	656.186,05	164.657,11	0,00	656.186,05	48.371,40
0 05 03	Aporte Patron. A Fondo de Capital, Laboral.	1.383.479,62	-54.079,59	1.329.400,03	1.293.272,43	309.053,86	0,00	1.293.272,43	36.127,60
0 05 04	Contrib. Patron. Otros Fondos Amist. Entes Públicos	1.404.343,30	100.174,64	1.504.517,94	1.460.195,43	368.500,48	0,00	1.460.195,43	44.522,51
0 05 05	Fds. adm. entes privados	1.850.865,87	85.468,92	1.936.334,79	1.918.710,14	569.256,07	0,00	1.918.710,14	17.624,65
0 99 00	OTRAS REMUNERACIONES	151.012,09	33.799,60	184.811,68	71.306,20	22.513,93	0,00	71.306,20	113.505,48
0 99 99	Otras Remuneraciones	151.012,09	33.799,60	184.811,68	71.306,20	22.513,93	0,00	71.306,20	113.505,48
1 00 00	SERVICIOS	2.068.017,19	1.590.881,59	3.658.898,78	1.764.541,62	587.399,78	0,00	1.764.541,62	1.894.357,10
1 01 00	ALQUILERES	14.284,67	36.761,77	51.046,44	28.161,81	6.517,66	0,00	28.161,81	22.884,83
1 01 01	Alquiler de Edificios Locales y Terrenos	14.284,67	10.956,81	25.241,48	5.263,23	2.843,67	0,00	5.263,23	19.981,25
1 01 02	Alquiler de Maquinaria, Equipo y Mobiliario	0,00	18.590,69	18.590,69	15.924,31	574,71	0,00	15.924,31	2.606,38
1 01 03	Alquiler de Equipo de Cómputo	0,00	375,29	375,29	375,29	375,29	0,00	375,29	0,00
1 01 99	Otros Alquileres	0,00	6.898,99	6.898,99	6.598,99	2.723,99	0,00	6.598,99	300,00
1 02 00	SERVICIOS BASICOS	42.482,35	12.138,03	54.620,38	32.121,47	9.673,31	0,00	32.121,47	22.508,91
1 02 01	Servicio de Agua y Alcantarillados	4.122,35	-4.092,35	30,00	0,00	0,00	0,00	0,00	30,00
1 02 02	Servicio de Energía Eléctrica	27.000,00	7.137,98	34.137,98	29.137,98	7.893,61	0,00	29.137,98	5.000,00
1 02 03	Servicio de Correo	520,00	2.544,27	3.064,27	507,64	441,82	0,00	507,64	2.556,63
1 02 04	Servicio de Telecomunicaciones	0,00	17.369,09	17.369,09	2.475,86	1.337,88	0,00	2.475,86	14.893,23
1 02 99	Otros Servicios Básicos	10.850,00	-10.820,95	29,05	0,00	0,00	0,00	0,00	29,05
1 03 00	SERVICIOS COMERCIALES Y FINANCIEROS	71.128,35	275.093,28	346.221,63	111.148,83	20.663,43	0,00	111.148,83	236.072,81
1 03 01	Información	28.268,11	141.206,20	169.474,31	57.617,69	25,03	0,00	57.617,69	111.856,62
1 03 02	Publicidad y propaganda	797,91	25.480,00	26.277,91	9.542,80	2.301,55	0,00	9.542,80	16.735,12
1 03 03	Impresión, Encuadernación y Otros	42.066,51	38.103,64	80.170,15	41.413,49	17.039,39	0,00	41.413,49	38.756,66
1 03 04	Transporte de Bienes	548,96	41.547,89	42.096,84	2.572,43	1.315,05	0,00	2.572,43	39.524,41
1 03 05	Transportes Aduaneros	446,87	-446,87	0,00	0,00	0,00	0,00	0,00	0,00
1 03 06	Comis. Y Gastos por Serv. Financ. Y Comerc.	0,00	2,42	2,42	2,42	2,42	0,00	2,42	0,00
1 03 07	Servs de Transport. Elect. De Informac.	0,00	29.200,00	29.200,00	0,00	0,00	0,00	0,00	29.200,00

PROGRAMA DE GESTIÓN FINANCIERA
 LIQUIDACIÓN PRESUPUESTARIA
 AL 31 DE DICIEMBRE DEL 2018
 RESUMEN DE EJECUCIÓN PRESUPUESTARIA
 PROGRAMA ACADÉMICO
 (Cifras en miles de colones)

COD.	PARTIDA	PIES INICIAL	TOT. MODIF. Y PRE-EXTRA	TOTAL PRESUP.	GIRADO AL 31-12-18	GIRADO TRIMESTRAL	COMPROM.	TOTAL GASTADO	MONTO DISPONIBLE
1.04 00	SERVICIOS DE GESTIÓN Y APOYO	363,17,51	251,500,87	614,672,18	348,430,32	75,194,54	0,00	348,430,32	256,241,86
1.04 01	Servicios Médicos y de Laboratorio	0,00	189,790,02	189,790,02	124,256,69	275,43	0,00	124,256,69	65,533,33
1.04 03	Servicios de Ingeniería	104,000,30	-50,099,81	53,900,49	38,695,21	4,300,81	0,00	38,695,21	15,204,29
1.04 04	Servicios en Ciencias Económicas y Sociales	2,000,00	25,137,00	25,137,00	16,845,00	7,750,00	0,00	16,845,00	8,292,00
1.04 05	Serv. De desarrollo de Sist. Informáticos	59,582,29	-17,158,29	42,424,00	23,467,00	6,673,91	0,00	23,467,00	18,957,00
1.04 06	Servicios Generales	72,160,54	28,022,57	100,183,11	68,302,92	14,216,37	0,00	68,302,92	31,880,19
1.04 99	Otros Servicios de Gestión y Apoyo	125,428,38	77,809,18	203,237,56	76,862,50	41,978,03	0,00	76,862,50	126,375,05
1.05 00	GASTOS DE VIAJE Y TRANSPORTE	265,307,61	116,012,99	381,320,60	249,289,59	84,990,78	0,00	249,289,59	132,051,01
1.05 01	Transporte Dentro del País	18,873,64	1,196,91	20,070,55	17,423,28	6,729,70	0,00	17,423,28	2,647,26
1.05 02	Viajeros Dentro del País	215,971,50	30,708,53	246,680,03	173,740,00	54,299,55	0,00	173,740,00	72,940,04
1.05 03	Transporte en el Exterior	14,233,54	38,227,46	52,461,00	30,370,54	11,694,84	0,00	30,370,54	22,090,46
1.05 04	Viajeros en el Exterior	16,228,93	45,880,09	62,109,02	27,735,78	12,266,68	0,00	27,735,78	34,373,24
1.06 00	SEGUROS, REASEGUROS Y OTRAS OBLIGACIONES	6,872,98	50,979,58	57,852,56	35,125,98	5,296,11	0,00	35,125,98	22,726,58
1.06 01	Seguros	6,872,98	50,979,58	57,852,56	35,125,98	5,296,11	0,00	35,125,98	22,726,58
1.07 00	CAPACTACIÓN Y PROTOCOLO	426,807,89	320,357,44	747,165,33	476,174,76	292,587,70	0,00	476,174,76	271,090,57
1.07 01	Actividades de Capacitación	249,379,74	114,444,75	363,824,49	231,825,92	137,250,25	0,00	231,825,92	131,998,57
1.07 02	Actividades Protocolarias y Sociales	177,528,15	205,854,76	383,382,92	244,348,84	95,337,46	0,00	244,348,84	139,034,08
1.07 03	Gastos de Representación Institucional	0,00	57,93	57,93	0,00	0,00	0,00	0,00	57,93
1.08 00	MAINTENIMIENTO REPARACION	176,106,17	248,592,54	424,698,72	156,231,56	29,100,64	0,00	156,231,56	268,467,17
1.08 01	Mantenimiento de Edificios y Locales	49,686,72	-34,319,16	15,367,55	2,253,00	764,00	0,00	2,253,00	13,114,56
1.08 02	Mantenimiento de Vías de Comunicación	0,00	0,00	0,00	0,00	0,00	0,00	0,00	0,00
1.08 03	Mantenimiento de Instalaciones y Otras obras	5,050,00	-1,090,06	3,959,94	250,00	0,00	0,00	250,00	3,709,94
1.08 04	Mantenimiento y Repar. De Maq. Y Equipo Produc.	7,984,34	-1,690,64	6,293,70	1,272,19	517,94	0,00	1,272,19	5,021,51
1.08 05	Manten. Y Repar. De Equipo de Transporte	4,254,16	-9,534,15	32,720,01	5,810,91	1,879,78	0,00	5,810,91	26,909,10
1.08 06	Manten. Y Repar. De Equipo de Comunicación	1,423,15	9,160,41	10,583,55	10,233,55	102,92	0,00	10,233,55	350,00
1.08 07	Mantenimiento y Repar. De Equipo y Mobili. Oficina	8,970,60	13,663,83	22,634,43	2,826,70	1,149,97	0,00	2,826,70	19,807,72
1.08 08	Manten. Y Repar. De Equipo de Comp. Y Sist.	36,292,80	151,006,07	187,298,87	82,457,60	861,40	0,00	82,457,60	104,841,26
1.08 99	Manten. Y Repar. De Otros equipos.	24,444,41	121,396,27	145,840,68	51,127,60	23,824,63	0,00	51,127,60	94,713,08
1.99 00	SERVICIOS DIVERSOS	700,741,67	279,445,21	980,186,88	327,877,31	123,409,62	0,00	327,877,31	652,309,57
1.99 99	Otros Servicios No Especificados	700,741,67	279,445,21	980,186,88	327,877,31	123,409,62	0,00	327,877,31	652,309,57
2.00 00	MATERIALES Y SUMINISTROS	1,346,821,33	472,926,24	1,819,747,58	890,060,85	358,025,10	0,00	890,060,85	929,686,73
2.01 00	PRODUCTOS QUÍMICOS Y CONEXOS	365,992,08	-100,355,21	265,636,87	146,025,16	40,694,99	0,00	146,025,16	119,611,71
2.01 01	Combustibles y Lubricantes	133,599,87	-96,200,67	37,399,20	3,280,77	1,680,34	0,00	3,280,77	34,028,43
2.01 02	Productos Farmacéuticos y Medicinales	0,00	-202,24	14,192,76	1,827,04	1,027,89	0,00	1,827,04	12,365,72
2.01 03	Productos veterinarios	2,750,00	-1,684,83	865,17	698,11	619,36	0,00	698,11	167,07
2.01 04	Tintas, pigmentos y diluyentes	94,457,26	13,717,92	108,175,18	73,654,54	25,687,62	0,00	73,654,54	34,515,64
2.01 99	Otros Productos Químicos	120,884,95	-15,785,39	105,099,56	66,564,70	11,679,79	0,00	66,564,70	38,534,86
2.02 00	ALIMENTOS Y PRODUCTOS AGROPECUARIOS	59,549,53	162,827,74	222,377,27	215,173,74	92,895,39	0,00	215,173,74	7,197,53
2.02 01	Productos Pecuarios y Otras Especies	1,310,00	-863,30	446,70	326,49	277,70	0,00	326,49	120,21
2.02 02	Productos agroforestales	4,000,00	2,288,80	6,288,80	5,335,02	1,943,16	0,00	5,335,02	953,78
2.02 03	Alimentos y Bebidas	53,533,53	156,311,11	209,844,64	204,002,47	88,071,59	0,00	204,002,47	5,842,18
2.02 04	Alimentos Para Animales	700,00	5,091,13	5,791,13	5,509,75	2,602,94	0,00	5,509,75	281,37

PROGRAMA DE GESTIÓN FINANCIERA
 LIQUIDACIÓN PRESUPUESTARIA
 AL 31 DE DICIEMBRE DEL 2018
 RESUMEN DE EJECUCIÓN PRESUPUESTARIA
 PROGRAMA ACADÉMICO
 (Cifras en miles de colones)

COO.	PARTIDA	PREJ. INICIAL	TOT. MODIF. Y PRES. EXTRA	TOTAL PRESUP.	GIRADO AL 31-12-18	GRADO TRIMESTRAL	COMPROM.	TOTAL GASTADO	MOMTO DISPONIBLE
2 03 00	MATERIALES Y PROD. DE USO EN CONST. Y MANTEN.	43.596,16	20.667,90	64.264,06	37.990,24	13.402,47	0,00	37.990,24	26.273,83
2 03 01	Materiales y Productos Metálicos	5.349,64	3.750,81	9.100,46	3.430,40	1.451,69	0,00	3.430,40	5.670,06
2 03 02	Materiales y productos minerales	5.050,00	359,63	5.409,63	494,82	156,29	0,00	494,82	4.914,81
2 03 03	Madera y Sus Derivados	832,19	-281,33	550,86	376,56	26,27	0,00	376,56	172,30
2 03 04	Materiales y Prod. Elect. Telef. y de Cómputo	1.725,72	12.435,28	14.161,00	11.601,43	6.774,25	0,00	11.601,43	2.559,56
2 03 05	Materiales y Productos de Vidrio	8.844,00	-6.455,92	2.388,08	1.010,35	190,20	0,00	1.010,35	1.377,73
2 03 06	materiales y Productos de Plástico	5.816,49	-531,51	5.284,98	4.763,42	892,63	0,00	4.763,42	521,57
2 03 99	Otros Mater. y Prod de Uso en la Construcción	15.979,12	11.390,93	27.369,06	16.311,26	3.911,14	0,00	16.311,26	11.057,80
2 04 00	HERRAMIENTAS, REPUESTOS Y ACCESORIOS	153.421,05	160.290,81	313.411,86	142.784,10	32.682,86	0,00	142.784,10	170.627,76
2 04 01	Herramientas e Instrumentos	82.611,91	37.945,59	120.557,49	39.161,38	17.257,77	0,00	39.161,38	81.396,11
2 04 02	Repuestos y Accesorios	82.611,91	122.345,23	192.854,37	103.622,72	15.425,09	0,00	103.622,72	89.231,65
2 05 00	BIENES PARA LA PRODUCC Y COMERCIAL	0,00	165,00	165,00	0,00	0,00	0,00	0,00	165,00
2 05 99	Otros bienes para la produc y comercial	0,00	165,00	165,00	0,00	0,00	0,00	0,00	165,00
2 99 00	UTILES, MATERIALES Y SUMINISTROS DIVERSOS	724.566,52	229.329,99	953.896,51	348.087,61	178.349,39	0,00	348.087,61	605.810,90
2 99 01	Utiles y Materiales de Oficina y Cómputo	218.385,06	-93.109,94	125.275,12	64.782,77	43.574,25	0,00	64.782,77	60.492,35
2 99 02	Utiles y Materiales Médicos, Hospitalarios y de Investig	43.118,23	144.145,62	187.263,85	20.866,41	7.115,94	0,00	20.866,41	166.397,44
2 99 03	Productos de Papel, Cartón e Impresos	78.525,72	-29.454,33	49.071,39	32.849,46	19.311,57	0,00	32.849,46	16.221,93
2 99 04	Textiles y Vestuarios	12.187,20	12.187,20	24.374,40	26.282,58	6.054,29	0,00	26.282,58	56.968,51
2 99 05	Utiles y Materiales de Limpieza	95.579,02	42.562,01	138.141,03	120.251,93	69.480,81	0,00	120.251,93	17.889,10
2 99 06	Utiles y Materiales de resguardo y seguridad	5.677,37	9.433,66	15.111,03	14.889,09	10.704,81	0,00	14.889,09	221,94
2 99 07	Utiles y Materiales de Cocina y Comedor	9.584,76	916,33	10.501,08	8.545,68	5.521,38	0,00	8.545,68	1.955,40
2 99 99	Otros Utiles, Materiales y Suministros Diversos	202.634,48	142.649,45	345.283,92	59.619,68	16.586,35	0,00	59.619,68	285.664,24
3 00 00	INTERESES Y COMISIONES	101.087,07	0,00	101.087,07	99.009,51	22.059,52	0,00	99.009,51	2.077,55
3 02 00	INTERESES SOBRE PRESTAMOS	101.087,07	0,00	101.087,07	99.009,51	22.059,52	0,00	99.009,51	2.077,55
3 02 06	Intereses S/ Préstamos Inst. Publ. Financ.	101.087,07	0,00	101.087,07	99.009,51	22.059,52	0,00	99.009,51	2.077,55
5 00 00	BIENES DURADEROS	21.820.546,80	1.828.115,74	23.143.664,54	10.423.966,66	1.260.216,49	0,00	10.423.966,66	12.719.697,89
5 01 00	MAQUINARIA, EQUIPO Y MOBILIARIO	8.156.811,09	4.121.246,75	12.278.056,84	4.917.548,35	938.077,60	0,00	4.917.548,35	7.360.508,50
5 01 01	Maquinaria y Equipo para la Producción	422.303,76	328.232,26	750.536,02	557.002,26	128.740,60	0,00	557.002,26	193.533,76
5 01 02	Equipo de Transporte	351.939,55	-9.782,20	342.177,35	179.505,55	80.001,03	0,00	179.505,55	162.671,80
5 01 03	Equipo de Comunicación	1.856.461,04	-258.200,50	1.598.260,55	904.202,11	68.432,71	0,00	904.202,11	694.058,44
5 01 04	Equipo y Mobiliario de Oficina	1.598.233,27	-104.724,81	1.493.508,45	540.238,77	322.001,63	0,00	540.238,77	953.269,68
5 01 05	Equipo y Programas de Cómputo	1.538.455,59	328.887,48	1.867.344,07	696.392,68	14.513,63	0,00	696.392,68	1.170.951,39
5 01 06	Equipo Sanitario de Laboratorio e Investigación	1.526.454,10	3.534.826,85	5.061.280,95	1.613.809,69	91.969,61	0,00	1.613.809,69	3.447.471,26
5 01 07	Equipo y Mobili. Educac., Deportivo y Recreativo	260.928,86	-89.523,01	171.405,85	59.976,70	7.434,04	0,00	59.976,70	111.429,16
5 01 99	Maquinaria y Equipo Diverso	602.013,92	391.529,68	993.543,60	366.420,58	224.994,34	0,00	366.420,58	627.123,02
5 02 00	CONSTRUCCIONES, ADICIONES Y MEJORAS	13.663.737,71	-2.798.230,01	10.865.517,70	5.506.418,31	322.138,89	0,00	5.506.418,31	5.359.099,39
5 02 01	Edificios	12.562.538,38	-2.904.638,21	9.597.900,17	4.752.235,52	157.054,38	0,00	4.752.235,52	4.845.664,66
5 02 07	Instalaciones	91.667,62	28.536,61	120.204,23	120.204,23	0,00	0,00	120.204,23	0,00
5 02 99	Otras Construc., Adiciones y Mejoras	1.009.531,71	137.881,59	1.147.413,29	633.978,56	165.084,50	0,00	633.978,56	513.434,73
6 00 00	TRANSFERENCIAS CORRIENTES	2.500.901,82	590.987,09	3.091.888,91	2.439.636,67	663.468,70	0,00	2.439.636,67	652.252,23
6 01 00	TRANSFERENCIAS CORRIENTES AL	134.484,13	-17.816,72	116.667,41	104.907,81	9.740,24	0,00	104.907,81	11.759,61
6 01 03	Transferencias corrientes a instituciones	134.484,13	-17.816,72	116.667,41	104.907,81	9.740,24	0,00	104.907,81	11.759,61

PROGRAMA DE GESTIÓN FINANCIERA
 LIQUIDACIÓN PRESUPUESTARIA
 AL 31 DE DICIEMBRE DEL 2018
 RESUMEN DE EJECUCIÓN PRESUPUESTARIA
 PROGRAMA ACADÉMICO
 (Cifras en miles de colones)

COD.	PARTIDA	PRES. INICIAL	TOT. MODIF. Y PRES. EXTRA	TOTAL PRESUP.	GIRADO AL 31-12-18	GIRADO TRIMESTRAL	COMPROMI.	TOTAL GASTADO	MONTO DISPONIBLE
6 02 00	TRANSFERENCIAS CORRIENTES AL	267.900,83	291.250,97	559.151,80	415.274,24	78.096,17	0,00	415.274,24	143.877,56
6 02 01	Becas a funcionarios	176.277,33	174.555,16	350.832,49	250.070,54	13.828,29	0,00	250.070,54	100.761,95
6 02 02	Becas a terceras personas	65.100,00	114.560,65	179.660,65	143.854,34	50.034,12	0,00	143.854,34	35.806,31
6 02 03	Ayudas a funcionarios	13.000,00	4.574,58	17.574,58	13.785,50	8.104,82	0,00	13.785,50	3.789,08
6 02 99	Otras transferencias a personas	13.523,50	-2.439,42	11.084,08	7.563,86	6.128,94	0,00	7.563,86	3.520,22
6 03 00	PRESTACIONES	375.064,53	-140.518,56	234.545,97	221.378,61	90.491,07	0,00	221.378,61	13.167,37
6 03 01	Prestaciones legales	375.064,53	-140.518,56	234.545,97	221.378,61	90.491,07	0,00	221.378,61	13.167,37
6 04 00	TRANSFERENCIAS CORRIENTES A	1.721.952,32	453.378,22	2.175.330,55	1.695.838,87	484.136,35	0,00	1.695.838,87	479.491,68
6 04 01	Transferencias Corrientes a Asociaciones	1.152.952,32	17.020,82	1.169.973,15	1.101.993,66	276.173,70	0,00	1.101.993,66	67.979,49
6 04 02	Transferencias Corrientes a Fundaciones	569.000,00	436.357,40	1.005.357,40	593.845,21	207.962,65	0,00	593.845,21	411.512,19
6 07 00	TRANSFER. CORRIENTES AL SECTOR EXTERNO	1.500,00	4.693,17	6.193,17	2.237,16	1.004,87	0,00	2.237,16	3.956,01
6 07 01	Transfer. Corrientes Organismos Internacionales	1.500,00	4.693,17	6.193,17	2.237,16	1.004,87	0,00	2.237,16	3.956,01
8 00 00	AMORTIZACION	256.703,07	7.150,00	263.853,07	263.849,93	68.655,63	0,00	263.849,93	3,14
8 02 00	AMORTIZACION DE PRESTAMOS	256.703,07	7.150,00	263.853,07	263.849,93	68.655,63	0,00	263.849,93	3,14
8 02 06	Amortiz. De Prestamos Inst. Public. Financieras	256.703,07	7.150,00	263.853,07	263.849,93	68.655,63	0,00	263.849,93	3,14
9 00 00	CUENTAS ESPECIALES	0,00	5.935,07	5.935,07	0,00	0,00	0,00	0,00	5.935,07
9 02 00	SUMAS SIN ASIGNACION PRESUPUESTARIA	0,00	5.935,07	5.935,07	0,00	0,00	0,00	0,00	5.935,07
9 02 02	Sumas con destino específico sin asignación	0,00	5.935,07	5.935,07	0,00	0,00	0,00	0,00	5.935,07
	TOTAL EGRESOS	88.884.060,89	1.857.286,68	90.741.347,57	73.580.076,99	17.819.942,55	0,00	73.580.076,99	17.161.270,57

**PROGRAMA PRESUPUESTARIO
VIDA UNIVERSITARIA**

UNIVERSIDAD NACIONAL
VICERRECTORÍA DE ADMINISTRACIÓN
PROGRAMA DE GESTIÓN FINANCIERA
LIQUIDACIÓN PRESUPUESTARIA
AL 31 DE DICIEMBRE DEL 2018
RESUMEN DE EJECUCIÓN PRESUPUESTARIA
PROGRAMA VIDA ESTUDIANTIL
(Cifras en miles de colones)

COD.	PARTIDA	PRES. INICIAL	TOT. MODIF. Y PRES. EXTRA.	TOTAL PRESUP.	GIRADO AL 31-12-18	GIRADO TRIMESTRAL	TOTAL GASTADO	MONTO DISPONIBLE
0 00	REMUNERACIONES	7.527.499,11	-119.272,98	7.408.226,13	7.210.722,99	2.015.422,86	7.210.722,99	197.498,19
0 01 00	REMUNERACIONES BASICAS	2.776.590,12	13.073,23	2.789.663,35	2.744.247,27	814.116,29	2.744.247,27	45.416,09
0 01 01	Sueldos para Cargos Fijos	2.776.590,12	-183.694,33	2.592.895,79	2.581.331,30	651.200,32	2.581.331,30	33.851,60
0 01 05	Suplencias	0,00	196.767,56	196.767,56	162.915,97	162.915,97	162.915,97	0,00
0 02 00	REMUNERACIONES EVENTUALES	82.859,95	15.138,48	97.998,44	70.202,22	19.000,52	70.202,22	27.796,21
0 02 02	Recargo de Funciones	29.266,15	15.138,48	44.404,64	42.773,89	10.813,37	42.773,89	1.630,75
0 02 04	Compensación Vacaciones	284,16	0,00	284,16	0,00	0,00	0,00	284,16
0 02 05	Dietas	53.309,64	0,00	53.309,64	27.428,34	8.187,16	27.428,34	25.881,30
0 03 00	INCENTIVOS SALARIALES	3.335.457,80	-176.046,23	3.159.411,57	3.079.523,35	810.980,56	3.079.523,35	79.888,22
0 03 01	Retribución por Años Servidos	1.603.088,33	-7.108,86	1.595.979,47	1.573.152,88	406.055,41	1.573.152,88	22.826,59
0 03 02	Restricc. Al Ejerc. Liberal de la Profesión	431.515,10	3.306,69	434.821,79	434.729,83	110.596,52	434.729,83	91,96
0 03 03	Décimo Tercer Mes	472.430,60	166,17	472.596,76	458.534,93	120.651,80	458.534,93	14.061,83
0 03 04	Salario Escolar	435.769,76	-11.138,48	424.631,28	408.424,57	123.152,68	408.424,57	16.206,71
0 03 99	Otros Incentivos Salariales	392.654,02	-161.271,75	231.382,26	204.681,15	50.524,15	204.681,15	26.701,12
0 04 00	CONTRIB. PAT. A L DESARROLLO Y SEG. SOCIAL	552.743,85	-8.668,64	544.075,20	530.942,56	145.385,00	530.942,56	19.132,64
0 04 01	Contr. Patron. A Seguro de la Salud CCSS	524.398,01	-9.873,81	514.524,20	501.391,55	135.609,96	501.391,55	13.132,64
0 04 05	Contr. Patron. A Banco Pop. Y Desar. Comunal	28.345,84	1.205,17	29.551,01	29.551,01	9.775,04	29.551,01	0,00
0 05 00	CONTRIB. PAT. Fds. Pensiones y Otros de Capt.	779.847,38	37.225,19	817.072,56	785.807,53	225.940,48	785.807,53	31.265,03
0 05 01	Contr. Patron. A Seguro de Pensiones CCSS	213.817,36	557,51	214.374,87	211.858,52	57.791,45	211.858,52	2.516,36
0 05 02	Aporte Patron. A Reg. Oblig. Pens. Complem.	85.037,52	3.615,51	88.653,02	80.576,66	21.197,13	80.576,66	8.076,36
0 05 03	Aporte Patron. A Fondo de Capital, Laboral.	170.075,03	-3.243,98	166.831,05	162.855,17	44.096,11	162.855,17	3.975,89
0 05 04	Contrib. Patron. Otros Fondos Amist. Entes Públicos	74.878,31	13.480,74	88.359,04	71.874,61	22.530,24	71.874,61	16.484,43
0 05 05	Fdos adm entes privados	236.039,17	22.815,41	258.854,57	258.642,57	80.325,55	258.642,57	212,00
1 00	SERVICIOS	1.028.724,38	1.283.414,19	2.312.138,57	1.789.751,47	724.692,51	1.789.751,47	522.387,10
1 01 00	ALQUILERES	10.369,88	26.139,55	36.509,43	30.185,24	3.997,74	30.185,24	6.324,19
1 01 01	Alquiler de Edificios Locales y Terrenos	6.969,88	24.697,30	31.667,18	26.364,99	3.250,99	26.364,99	5.302,19
1 01 02	Alquiler de Maquinaria, Equipo y Mobiliario	2.000,00	683,50	2.683,50	2.583,50	20,00	2.583,50	100,00
1 01 04	Alquiler y Derechos Para Telecomunicaciones	1.400,00	-800,00	600,00	188,00	188,00	188,00	412,00
1 01 99	Otros Alquileres	0,00	1.558,75	1.558,75	1.048,75	138,75	1.048,75	510,00
1 02 00	SERVICIOS BASICOS	2.265,72	-2.196,51	69,21	12,10	11,00	12,10	57,11
1 02 03	Servicio de Correo	57,11	12,10	69,21	12,10	11,00	12,10	57,11
1 02 99	Otros Servicios Básicos	2.208,61	-2.208,61	0,00	0,00	0,00	0,00	0,00
1 03 00	SERVICIOS COMERCIALES Y FINANCIEROS	215.050,10	405.786,52	620.836,62	560.583,73	227.821,08	560.583,73	60.252,89
1 03 01	Información	4.237,03	-4.237,03	0,00	0,00	0,00	0,00	0,00
1 03 02	Publicidad y propaganda	5.124,99	2.024,81	7.149,80	2.147,00	758,00	2.147,00	5.002,80
1 03 03	Impresión, Encuadernación y Otros	83.430,55	23.264,85	106.695,40	56.677,59	7.337,77	56.677,59	50.017,81
1 03 04	Transporte de Bienes	137,50	2.293,72	2.431,22	34,73	7,23	34,73	2.396,49
1 03 05	Transportes Aduaneros	187,49	-187,49	0,00	0,00	0,00	0,00	0,00
1 03 07	Serv. de Transport. Elect. De Informac.	121.932,54	382.627,66	504.560,20	501.724,41	219.718,09	501.724,41	2.835,79
1 04 00	SERVICIOS DE GESTION Y APOYO	90.664,44	48.905,02	140.569,45	68.481,75	19.028,77	68.481,75	72.087,70
1 04 01	Servicios Médicos y de Laboratorio	12.900,00	10.809,00	23.709,00	18.811,00	3.163,25	18.811,00	4.898,00
1 04 02	Servicios Jurídicos	0,00	600,00	600,00	600,00	0,00	600,00	0,00
1 04 03	Servicios de Ingeniería	9.374,55	-9.374,55	0,00	0,00	0,00	0,00	0,00
1 04 04	Servicios en Ciencias Económicas y Sociales	24.998,79	9.875,00	34.873,79	9.825,00	3.300,00	9.825,00	250,00
1 04 05	Serv. De desarrollo de Sist. Informáticos	22.185,45	-24.348,79	2.162,66	650,00	0,00	650,00	0,00
1 04 06	Servicios Generales	27.731,91	49.917,36	77.649,27	16.793,09	4.742,86	16.793,09	33.124,27
1 04 99	Otros Servicios de Gestión y Apoyo	21.205,65	34.612,44	55.818,09	22.002,66	7.822,65	22.002,66	33.815,43

UNIVERSIDAD NACIONAL
VICERRECTORÍA DE ADMINISTRACIÓN
PROGRAMA DE GESTIÓN FINANCIERA
LIQUIDACIÓN PRESUPUESTARIA
AL 31 DE DICIEMBRE DEL 2018
RESUMEN DE EJECUCIÓN PRESUPUESTARIA
PROGRAMA VIDA ESTUDIANTIL
(Cifras en miles de colones)

COD.	PARTIDA	PRES. INICIAL	TOT. MODIF. Y PRES. EXTRA.	TOTAL PRESUP.	GIRADO AL 31-12-18	GIRADO TRIMESTRAL	TOTAL GASTADO	MONTO DISPONIBLE
1 05 00	GASTOS DE VIAJE Y TRANSPORTE	109.927,86	4.182,91	114.110,77	95.282,35	24.655,85	95.282,35	18.828,43
1 05 01	Transporte Dentro del País	22.378,51	-17.465,12	4.913,40	2.302,45	1.220,15	2.302,45	2.610,95
1 05 02	Viáticos Dentro del País	48.800,61	8.746,09	57.546,70	49.053,77	13.231,67	49.053,77	8.492,93
1 05 03	Transporte en el Exterior	13.148,74	-730,54	12.418,19	11.259,46	3.188,90	11.259,46	1.158,73
1 05 04	Viáticos en el Exterior	25.600,00	13.632,48	39.232,48	32.666,67	7.015,13	32.666,67	6.565,82
1 06 00	SEGUROS, REASEGUROS Y OTRAS OBLIGACIONES	0,00	4.179,94	4.179,94	4.179,94	0,00	4.179,94	0,00
1 06 01	Seguros	0,00	4.179,94	4.179,94	4.179,94	0,00	4.179,94	0,00
1 07 00	CAPACITACIÓN Y PROTOCOLO	415.301,17	272.376,05	687.677,21	491.596,68	177.797,65	491.596,68	196.080,53
1 07 01	Actividades de Capacitación	137.551,18	104.977,55	242.528,73	124.618,06	67.534,71	124.618,06	117.910,67
1 07 02	Actividades Protocolarias y Sociales	276.249,99	168.898,49	445.148,48	366.978,62	110.262,94	366.978,62	78.169,86
1 07 03	Gastos de Representación Institucional	1.500,00	-1.500,00	0,00	0,00	0,00	0,00	0,00
1 08 00	MANTENIMIENTO REPARACION	108.218,77	113.095,84	221.314,61	129.288,12	7.965,54	129.288,12	92.026,49
1 08 01	Mantenimiento de Edificios y Locales	22.319,10	156.045,33	178.364,42	107.952,62	100,00	107.952,62	70.411,80
1 08 03	Mantenimiento de Instalaciones y Otras obras	1.000,00	-1.000,00	0,00	0,00	0,00	0,00	0,00
1 08 04	Mantenimiento y Repar. De Maq. Y Equipo Produc.	7.937,46	292,83	8.230,28	6.370,00	4.780,00	6.370,00	1.860,28
1 08 05	Manten. Y Repar. De Equipo de Transporte	9.457,09	-8.212,29	1.244,80	247,27	66,40	247,27	997,54
1 08 06	Manten. Y Repar. De Equipo de Comunicación	1.000,00	-993,50	651	0,00	0,00	0,00	651
1 08 07	Mantenimiento y Repar. De Equipo y Mobil. Oficina	2.957,49	1.250,35	4.207,84	3.649,64	2.111,42	3.649,64	558,20
1 08 08	Manten. Y Repar. De Equipo de Comp. Y Sist.	36.864,52	-20.667,12	16.197,40	1.343,28	0,00	1.343,28	14.854,11
1 08 99	Manten. Y Repar. De Otros equipos.	26.683,13	-13.619,77	13.063,36	9.725,31	907,73	9.725,31	3.338,05
1 99 00	SERVICIOS DIVERSOS	76.926,44	409.944,87	486.871,32	410.141,56	263.814,88	410.141,56	76.729,76
1 99 99	Otros Servicios No Especificados	76.926,44	409.944,87	486.871,32	410.141,56	263.814,88	410.141,56	76.729,76
2 00 00	MATERIALES Y SUMINISTROS	514.220,41	-50.713,26	463.507,15	323.135,86	130.071,29	323.135,86	140.371,29
2 01 00	PRODUCTOS QUIMICOS Y CONEXOS	86.817,65	-38.600,73	48.216,92	36.519,77	12.019,38	36.519,77	11.697,16
2 01 01	Combustibles y Lubricantes	2.150,00	-1.892,09	257,92	100,89	27,08	100,89	157,03
2 01 02	Productos Farmacéuticos y Medicinales	4.559,00	3.289,81	7.848,81	7.511,48	2.808,67	7.511,48	337,32
2 01 03	Productos veterinarios	100,00	219,60	319,60	168,22	9,80	168,22	151,39
2 01 04	Tintas, pinturas y diluyentes	46.265,64	-22.304,49	23.961,16	15.056,93	5.861,82	15.056,93	8.904,23
2 01 99	Otros Productos Químicos	33.743,01	-17.913,56	15.829,45	13.682,25	3.312,02	13.682,25	2.147,20
2 02 00	ALIMENTOS Y PRODUCTOS AGROPECUARIOS	44.845,02	121.792,67	166.637,69	146.177,23	62.662,69	146.177,23	20.460,46
2 02 01	Productos Pecuarios y Otras Especies	50,00	0,00	50,00	0,00	0,00	0,00	50,00
2 02 02	Productos agroforestales	100,00	1.340,23	1.440,23	1.390,23	1.244,10	1.390,23	50,00
2 02 03	Alimentos y Bebidas	44.695,02	120.452,43	165.147,46	144.786,99	61.418,59	144.786,99	20.360,46
2 03 00	MATERIALES Y PROD. DE USO EN CONST. Y MANTEN.	30.551,13	14.640,67	45.191,80	7.674,14	1.177,75	7.674,14	37.517,66
2 03 01	Materiales y Productos Metálicos	25,00	5.180,82	5.205,82	5.201,15	315,21	5.201,15	4,67
2 03 02	Materiales y productos minerales	0,00	11.894,30	11.894,30	0,00	0,00	0,00	11.894,30
2 03 04	Materiales y Prod. Elect. Telef. Y de Cómputo	27.082,17	-1.240,17	25.842,00	744,24	681,04	744,24	25.097,76
2 03 05	Materiales y Productos de Vidrio	0,00	145,78	145,78	145,78	1,29	145,78	0,00
2 03 06	Materiales y Productos de Plástico	0,00	25,80	25,80	25,80	25,80	25,80	0,00
2 03 99	Otros Mater. Y Prod de Uso en la Construcción	3.443,97	-1.365,87	2.078,10	1.557,17	154,41	1.557,17	520,93
2 04 00	HERRAMIENTAS, REPUESTOS Y ACCESORIOS	26.954,77	-10.465,94	16.488,83	11.756,90	4.244,44	11.756,90	4.731,93
2 04 01	Herramientas e Instrumentos	7.676,36	-3.338,68	4.337,68	4.193,98	1.692,27	4.193,98	143,70
2 04 02	Repuestos y Accesorios	19.278,41	-7.127,26	12.151,15	7.562,92	2.552,17	7.562,92	4.588,23

UNIVERSIDAD NACIONAL
VICERRECTORÍA DE ADMINISTRACIÓN
PROGRAMA DE GESTIÓN FINANCIERA
LIQUIDACIÓN PRESUPUESTARIA
AL 31 DE DICIEMBRE DEL 2018
RESUMEN DE EJECUCIÓN PRESUPUESTARIA
PROGRAMA VIDA ESTUDIANTIL
(Cifras en miles de colones)

COD.	PARTIDA	PRES. INICIAL	TOT. MODIF. Y PRES. EXTRA.	TOTAL PRESUP.	GIRADO AL 31-12-18	GIRADO TRIMESTRAL	TOTAL GASTADO	MONTO DISPONIBLE
2 99 00	UTILES, MATERIALES Y SUMINISTROS DIVERSOS	325.051,84	-138.079,93	186.971,91	121.007,83	49.967,03	121.007,83	65.964,08
2 99 01	Utiles y Materiales de Oficina y Cómputo	23.304,99	-10.166,30	13.138,69	9.664,13	4.817,08	9.664,13	3.474,55
2 99 02	Utiles y Materiales Médicos, Hospitalarios y de Investig.	12.571,19	-6.261,94	6.309,25	5.573,80	2.836,33	5.573,80	735,44
2 99 03	Productos de Papel, Cartón e Impresos	77.021,54	-35.492,61	41.528,94	32.434,38	17.116,98	32.434,38	9.094,55
2 99 04	Textiles y Vestuarios	14.660,15	50.919,77	65.579,92	31.929,51	10.185,16	31.929,51	33.650,41
2 99 05	Utiles y Materiales de Limpieza	14.158,65	6.161,64	20.320,29	18.562,02	11.687,10	18.562,02	1.758,27
2 99 06	Utiles y Materiales de resguardo y seguridad	3.403,83	6.657,58	10.061,40	6.123,74	25,27	6.123,74	3.937,66
2 99 07	Utiles y Materiales de Cocina y Comedor	2.866,50	-435,64	2.430,86	1.254,25	811,34	1.254,25	1.176,61
2 99 99	Otros Utiles, Materiales y Suministros Diversos	177.064,99	-149.462,43	27.602,56	15.465,98	2.487,79	15.465,98	12.136,58
4 00 00	ACTIVOS FINANCIEROS	10.000,00	-2.489,42	7.510,58	1.154,00	375,00	1.154,00	6.356,58
4 01 00	PRESTAMOS	10.000,00	-2.489,42	7.510,58	1.154,00	375,00	1.154,00	6.356,58
4 01 07	Prestamos Al Sector Privado	10.000,00	-2.489,42	7.510,58	1.154,00	375,00	1.154,00	6.356,58
5 00 00	BIENES DURADEROS	8.247.019,07	772.382,03	9.019.401,10	1.799.134,96	296.240,75	1.799.134,96	7.220.266,14
5 01 00	MAQUINARIA, EQUIPO Y MOBILIARIO	2.420.389,04	304.348,93	2.724.737,97	689.371,93	182.061,64	689.371,93	2.035.366,04
5 01 01	Maquinaria y Equipo para la Producción	205.397,36	117.751,70	323.149,06	6.283,09	0,00	6.283,09	318.865,97
5 01 02	Equipo de Transporte	165.174,93	5.524,92	170.699,85	66.476,86	22.721,31	66.476,86	104.222,99
5 01 03	Equipo de Comunicación	476.273,38	-118.722,24	357.551,14	81.782,44	18.288,25	81.782,44	275.768,70
5 01 04	Equipo y Mobiliario de Oficina	194.645,68	204.289,25	398.934,93	105.002,80	4.208,38	105.002,80	293.932,13
5 01 05	Equipo y Programas de Cómputo	238.444,88	-93.839,08	144.605,80	16.314,56	1.395,70	16.314,56	128.291,24
5 01 06	Equipo Sanitario de Laboratorio e Investigación	275.896,96	-146.342,37	129.544,59	75.173,10	3.850,02	75.173,10	54.371,90
5 01 07	Equipo y Mobil. Educac., Deportivo y Recreativo	604.132,52	-181.605,58	422.526,95	205.397,73	118.309,21	205.397,73	217.129,21
5 01 99	Maquinaria y Equipo Diverso	260.433,32	517.292,33	777.725,65	132.941,35	13.289,39	132.941,35	644.784,30
5 02 00	CONSTRUCCIONES, ADICIONES Y MEJORAS	5.826.630,03	468.033,10	6.294.663,13	1.109.763,04	114.179,11	1.109.763,04	5.184.900,09
5 02 01	Edificios	5.308.256,60	946.514,53	6.254.771,13	1.069.871,04	110.189,11	1.069.871,04	5.184.900,09
5 02 07	Instalaciones	55.368,75	-55.368,75	0,00	0,00	0,00	0,00	0,00
5 02 99	Otras Construc., Adiciones y Mejoras	463.004,68	-423.112,68	39.892,00	39.892,00	3.990,00	39.892,00	0,00
6 00 00	TRANSFERENCIAS CORRIENTES	12.722.831,25	118.481,79	12.841.313,04	11.863.823,41	2.067.416,29	11.863.823,41	977.489,64
6 02 00	TRANSFERENCIAS CORRIENTES AL	12.542.184,06	141.868,60	12.684.052,66	11.720.182,56	2.028.958,32	11.720.182,56	963.870,09
6 02 01	Becas a funcionarios	1.536.020,14	-351.957,81	1.184.062,34	692.439,75	193.717,06	692.439,75	491.622,59
6 02 02	Becas a terceros personas	10.569.129,40	498.603,55	11.067.732,95	10.658.567,07	1.749.335,50	10.658.567,07	409.165,89
6 02 03	Ayudas a funcionarios	394.106,90	122,85	394.229,75	332.920,80	79.864,61	332.920,80	61.308,96
6 02 99	Otras transferencias a personas	42.927,62	-4.900,00	38.027,62	36.254,95	6.041,15	36.254,95	1.772,66
6 03 00	PRESTACIONES	36.918,00	-29.414,90	7.503,10	6.078,53	2.262,44	6.078,53	1.424,57
6 03 01	Prestaciones legales	36.918,00	-29.414,90	7.503,10	6.078,53	2.262,44	6.078,53	1.424,57
6 04 00	TRANSFERENCIAS CORRIENTES A	141.729,19	6.028,10	147.757,29	137.562,31	36.195,53	137.562,31	10.194,98
6 04 01	Transferencias Corrientes a Asociaciones	141.729,19	6.028,10	147.757,29	137.562,31	36.195,53	137.562,31	10.194,98
6 06 00	OTRAS TRANSFER. CORRIENTES AL SECTOR PRIVADO	2.000,00	0,00	2.000,00	0,00	0,00	0,00	2.000,00
6 06 01	Indemnizaciones	2.000,00	0,00	2.000,00	0,00	0,00	0,00	2.000,00
TOTAL EGRESOS		90.050.294,22	2.001.797,95	92.052.091,17	22.987.722,63	5.234.218,69	22.987.722,63	9.064.568,94

**PROGRAMA PRESUPUESTARIO
ADMINISTRATIVO**

UNIVERSIDAD NACIONAL
VICERRECTORÍA DE ADMINISTRACIÓN
PROGRAMA DE GESTIÓN FINANCIERA
LIQUIDACIÓN PRESUPUESTARIA
AL 31 DE DICIEMBRE DEL 2018
RESUMEN DE EJECUCIÓN PRESUPUESTARIA
PROGRAMA ADMINISTRATIVO
(Cifras en miles de colones)

COD.	PARTIDA	PRES. INICIAL	TOT. MODIF. Y PRES.EXTRA.	TOTAL PRESUP.	GIRADO AL 31-12-18	GIRADO TRIMESTRAL	TOTAL GASTADO	MONTO DISPONIBLE
00 00	REMUNERACIONES	18.285.294,41	-13.787,08	18.271.507,33	17.878.848,85	4.485.141,12	17.878.848,85	392.658,48
01 00	REMUNERACIONES BASICAS	6.633.190,99	-177.376,34	6.455.814,25	6.321.267,24	1.513.008,05	6.321.267,24	194.547,01
01 01	Sueldos para Cargos Fijos	6.425.706,63	-176.857,43	6.248.849,20	6.247.232,10	1.619.409,38	6.247.232,10	1.617,10
01 03	Servicios Especiales	33.596,48	1.200,00	34.796,48	33.596,48	7.736,89	33.596,48	1.200,00
01 05	Suplencias	173.887,48	-1.718,91	172.168,56	40.438,66	-114.138,23	40.438,66	131.729,90
02 00	REMUNERACIONES EVENTUALES	901.883,98	220.328,00	1.122.211,98	1.085.471,71	272.770,64	1.085.471,71	36.742,28
02 01	Tiempo Extraordinario	787.812,12	207.191,00	995.003,12	966.276,74	244.119,88	966.276,74	28.726,38
02 02	Recargo de Funciones	90.240,45	9.137,00	99.377,45	94.971,95	23.132,23	94.971,95	4.405,50
02 03	Disponibilidad Laboral	6.860,13	4.000,00	10.860,13	10.547,45	2.649,73	10.547,45	312,68
02 04	Compensación Vacaciones	2.557,44	0,00	2.557,44	2.172,45	177,14	2.172,45	384,99
02 05	Dietas	14.415,84	0,00	14.415,84	11.503,12	2.691,67	11.503,12	2.912,72
03 00	INCENTIVOS SALARIALES	7.523.220,98	-119.456,89	7.403.764,09	7.288.559,09	1.868.892,83	7.288.559,09	115.205,00
03 01	Retribución por Años Servicios	3.328.114,37	-12.904,63	3.315.209,73	3.313.302,53	835.788,78	3.313.302,53	1.907,20
03 02	Restricc. Al Ejerc. Liberal de la Profesión	1.050.962,46	46.809,53	1.097.771,99	1.087.532,10	270.392,97	1.087.532,10	10.239,89
03 03	Décimo Tercer Mes	1.154.913,90	-48.471,10	1.106.442,80	1.100.249,74	277.455,85	1.100.249,74	6.193,06
03 04	Salario Escolar	1.064.107,24	-11.105,19	1.053.002,05	974.979,12	280.136,44	974.979,12	78.072,93
03 99	Otros Incentivos Salariales	925.123,01	-93.785,50	831.337,52	812.545,60	205.118,80	812.545,60	18.791,92
04 00	CONTRIB. PAT. A L DESARROLLO Y SEG. SOCIAL	1.351.249,97	-67.379,58	1.283.669,79	1.253.778,02	305.275,34	1.253.778,02	29.891,76
04 01	Contr. Patron. A Seguro de la Salud CCSS	1.281.954,53	-68.055,90	1.213.898,63	1.186.581,34	286.723,11	1.186.581,34	27.317,28
04 05	Contr. Patron. A Banco Pop. Y Desar. Comunal	69.294,84	476,32	69.771,16	67.196,68	18.552,23	67.196,68	2.574,48
05 00	CONTRIB. PAT. Fés. Pensiones y Otros de Capit.	1.875.747,49	118.297,73	1.994.045,22	1.929.527,96	524.948,83	1.929.527,96	64.517,87
05 01	Contr. Patron. A Seguro de Pensiones CCSS	518.379,33	11.086,74	529.466,07	525.770,91	137.403,05	525.770,91	3.695,16
05 02	Aporte Patron. A Reg. Oblig. Pens. Complem.	207.884,52	1.428,97	209.313,49	195.249,06	49.170,21	195.249,06	14.064,43
05 03	Aporte Patron. A Fondo de Capital. Laboral.	415.769,04	-21.716,34	394.052,69	393.812,69	101.655,00	393.812,69	240,00
05 04	Contrib. Patron. Otros Fondos Amist. Entes Públicos	217.322,71	7.018,54	224.341,25	181.469,05	47.240,50	181.469,05	42.872,20
05 05	Fdos adm entes privados	516.391,89	120.479,83	636.871,72	633.225,65	189.480,06	633.225,65	3.646,08
09 00	OTRAS REMUNERACIONES	0,00	12.000,00	12.000,00	245,43	245,43	245,43	11.754,97
09 99	Otras Remuneraciones	0,00	12.000,00	12.000,00	245,43	245,43	245,43	11.754,97
1 00 00	SERVICIOS	9.128.796,75	-331.067,11	8.797.669,64	5.414.624,85	1.664.842,72	5.414.624,85	9.983.044,78
1 01 00	ALQUILERES	1.058.429,25	-50.491,78	1.007.937,47	782.116,67	176.475,72	782.116,67	225.820,80
1 01 01	Alquiler de Edificios Locales y Terrenos	1.029.429,25	-69.987,79	959.441,46	769.256,70	176.243,60	769.256,70	190.184,75
1 01 02	Alquiler de Maquinaria, Equipo y Mobiliario	15.000,00	932,00	15.932,00	761,00	0,00	761,00	15.171,00
1 01 04	Alquiler y Derechos Para Telecomunicaciones	2.000,00	4.118,58	6.118,58	1.413,53	230,12	1.413,53	4.705,05
1 01 99	Otros Alquileres	193.333,17	14.445,43	207.778,60	10.685,43	2,00	10.685,43	15.760,00
1 02 00	SERVICIOS BASICOS	1.894.388,95	-248.529,29	1.645.859,66	1.640.202,93	449.505,11	1.640.202,93	5.657,93
1 02 01	Servicio de Agua y Alcantarillados	193.333,17	85.737,96	279.071,13	279.053,13	83.120,62	279.053,13	18,00
1 02 02	Servicio de Energía Eléctrica	652.719,92	12.427,33	665.147,25	665.147,25	184.306,74	665.147,25	0,00
1 02 03	Servicio de Correo	23.144,28	2.028,85	25.173,13	25.094,63	10.020,75	25.094,63	78,50
1 02 04	Servicio de Telecomunicaciones	1.014.107,76	-349.212,80	664.894,96	659.503,64	172.057,00	659.503,64	5.391,92
1 02 99	Otros Servicios Básicos	11.083,82	489,38	11.573,19	11.403,69	0,00	11.403,69	169,51

VICERRECTORÍA DE ADMINISTRACIÓN
PROGRAMA DE GESTIÓN FINANCIERA
LIQUIDACIÓN PRESUPUESTARIA
AL 31 DE DICIEMBRE DEL 2018
RESUMEN DE EJECUCIÓN PRESUPUESTARIA
PROGRAMA ADMINISTRATIVO
(Cifras en miles de colones)

COD.	PARTIDA	PRES. INICIAL	TOT. MODIF. Y PRES. EXTRA.	TOTAL PRESUP.	GIRADO AL 31-12-18	GIRADO TRIMESTRAL	TOTAL GASTADO	MONTO DISPONIBLE
1 03 00	SERVICIOS COMERCIALES Y FINANCIEROS	1.203.072,74	173.257,55	1.376.330,29	783.593,36	162.299,09	783.593,36	592.736,93
1 03 01	Información	399.408,74	-38.728,64	360.680,10	212.113,51	78.322,64	212.113,51	148.566,59
1 03 02	Publicidad y propaganda	1.777,10	-1.606,10	171,00	171,00	0,00	171,00	0,00
1 03 03	Impresión, Encuadernación y Otros	24.931,52	2.341,94	27.273,46	16.902,40	4.668,54	16.902,40	10.371,05
1 03 04	Transporte de Bienes	2.788,55	58.303,74	61.092,28	16.925,23	12.220,50	16.925,23	44.167,06
1 03 05	Transportes Aduaneros	21.365,64	-647,77	20.717,87	8.229,37	1.849,17	8.229,37	12.488,50
1 03 06	Comis. Y Gastos por Serv. Financ. Y Comerc.	689.250,00	-45.946,02	643.303,98	354.258,26	62.733,05	354.258,26	289.045,71
1 03 07	Servs de Transport. Elect. De Informac.	63.551,20	199.540,40	263.091,60	174.993,59	2.505,18	174.993,59	88.098,01
1 04 00	SERVICIOS DE GESTIÓN Y APOYO	1.089.713,89	246.284,71	1.335.998,60	372.182,94	131.624,34	372.182,94	963.815,66
1 04 01	Servicios Médicos y de Laboratorio	63.551,20	18.924,80	82.476,00	4.000,00	0,00	4.000,00	78.476,00
1 04 02	Servicios Jurídicos	13.382,57	2.149,13	15.531,70	571,48	0,00	571,48	14.960,22
1 04 03	Servicios de Ingeniería	158.282,09	-56.461,22	101.820,87	26.433,57	7.400,00	26.433,57	75.387,30
1 04 04	Servicios en Ciencias Económicas y Sociales	45.450,50	10.770,33	56.220,83	27.251,60	6.691,60	27.251,60	28.969,23
1 04 05	Serv. De desarrollo de Sist. Informáticos	372.708,92	264.782,96	637.491,88	36.538,77	420,00	36.538,77	600.953,11
1 04 06	Servicios Generales	418.728,42	18.444,62	437.173,04	254.634,61	116.361,81	254.634,61	182.538,44
1 04 99	Otros Servicios de Gestión y Apoyo	81.161,39	-12.325,91	68.835,48	22.752,92	750,93	22.752,92	46.082,56
1 05 00	GASTOS DE VIAJE Y TRANSPORTE	432.653,79	43.190,25	475.844,04	265.075,74	64.147,17	265.075,74	210.768,30
1 05 01	Transporte Dentro del País	214.009,85	15.181,54	229.191,39	96.409,36	20.132,77	96.409,36	132.782,03
1 05 02	Viaáticos Dentro del País	158.043,94	-7.351,13	150.692,81	104.584,16	24.939,97	104.584,16	46.108,65
1 05 03	Transporte en el Exterior	32.000,00	19.004,26	51.004,26	34.951,69	8.670,76	34.951,69	16.052,57
1 05 04	Viaáticos en el Exterior	28.600,00	16.355,58	44.955,58	29.130,53	10.403,66	29.130,53	15.825,05
1 06 00	SEGUROS, REASEGUROS Y OTRAS OBLIGACIONES	363.125,80	1.229,33	364.355,13	272.400,13	86.609,42	272.400,13	91.955,00
1 06 01	Seguros	363.125,80	1.229,33	364.355,13	272.400,13	86.609,42	272.400,13	91.955,00
1 07 00	CAPACITACIÓN Y PROTOCOLO	454.685,48	-184.521,04	270.164,44	140.317,49	44.266,94	140.317,49	129.846,95
1 07 01	Actividades de Capacitación	346.759,43	-130.419,57	216.339,86	110.968,35	33.428,41	110.968,35	105.371,51
1 07 02	Actividades Protocolarias y Sociales	107.526,05	-54.101,47	53.424,58	29.349,14	10.838,52	29.349,14	24.075,44
1 07 03	Gastos de Representación Institucional	400,00	0,00	400,00	0,00	0,00	0,00	400,00
1 08 00	MANTENIMIENTO REPARACION	2.165.302,80	-201.153,47	1.964.149,33	882.233,19	295.490,52	882.233,19	1.081.916,14
1 08 01	Mantenimiento de Edificios y Locales	1.071.064,19	-165.576,04	905.488,15	327.905,85	86.856,30	327.905,85	577.582,30
1 08 02	Mantenimiento de Vías de Comunicación	0,00	25.671,99	25.671,99	0,00	0,00	0,00	25.671,99
1 08 03	Mantenimiento de Instalaciones y Otras obras	416.828,21	2.170,00	418.998,21	2.124,49	1.924,49	2.124,49	45,51
1 08 04	Mantenimiento y Repar. De Maq. Y Equipo Produc.	248.363,75	-353.958,22	62.869,99	23.869,72	15.650,31	23.869,72	39.000,27
1 08 05	Manten. Y Repar. De Equipo de Transporte	108.300,00	-39.749,03	68.550,97	139.508,91	31.416,59	139.508,91	69.105,81
1 08 06	Manten. Y Repar. De Equipo de Comunicación	44.944,26	-96.084,07	12.215,93	11.575,93	3.480,00	11.575,93	640,00
1 08 07	Mantenimiento y Repar. De Equipo y Mobil. Oficina	206.360,32	122.337,57	328.697,89	74.902,95	21.570,35	74.902,95	92.378,87
1 08 08	Manten. Y Repar. De Equipo de Comp. Y Sist.	69.442,08	229.329,94	435.690,26	231.297,24	113.689,45	231.297,24	204.393,02
1 08 99	Manten. Y Repar. De Otros equipos.	0,00	74.704,39	74.704,39	71.048,11	20.903,04	71.048,11	73.098,36
1 99 00	SERVICIOS DIVERSOS	467.364,05	-110.333,37	357.030,67	276.503,00	254.424,41	276.503,00	80.527,68
1 99 02	Intereses Moratorios y Multas	1.585,72	10.722,49	12.308,21	12.308,21	227,36	12.308,21	0,00
1 99 05	Deducible	0,00	430,30	430,30	430,30	0,00	430,30	0,00
1 99 99	Otros Servicios No Especificados	465.778,32	-121.486,17	344.292,16	263.764,48	254.197,05	263.764,48	80.527,68

VICERRECTORÍA DE ADMINISTRACIÓN
PROGRAMA DE GESTIÓN FINANCIERA
LIQUIDACIÓN PRESUPUESTARIA
AL 31 DE DICIEMBRE DEL 2018
RESUMEN DE EJECUCIÓN PRESUPUESTARIA
PROGRAMA ADMINISTRATIVO
(Cifras en miles de colones)

COD.	PARTIDA	PRES. INICIAL	TOT. MODIF. Y PRES. EXTRA.	TOTAL PRESUP.	GIRADO AL 31-12-18	GIRADO TRIMESTRAL	TOTAL GASTADO	MONTO DISPONIBLE
2 00 00	MATERIALES Y SUMINISTROS	1.058.339,30	50.641,35	1.108.980,65	636.150,33	243.491,76	636.150,33	472.830,32
2 01 00	PRODUCTOS QUÍMICOS Y CONEXOS	303.422,11	24.559,91	328.081,01	213.842,67	59.309,04	213.842,67	114.238,34
2 01 01	Combustibles y Lubrificantes	250.200,00	25.871,24	276.071,24	181.466,43	49.107,72	181.466,43	94.604,80
2 01 02	Productos Farmacéuticos y Medicinales	490,00	94,77	584,77	344,18	115,01	344,18	240,59
2 01 04	Tintas, pinturas y diluyentes	43.639,44	6.358,44	49.997,88	30.992,15	9.771,23	30.992,15	19.005,73
2 01 99	Otros Productos Químicos	9.092,67	-7.665,54	1.427,12	1.039,91	315,09	1.039,91	387,22
2 02 00	ALIMENTOS Y PRODUCTOS AGROPECUARIOS	16.380,09	10.343,69	26.723,78	23.614,86	8.150,40	23.614,86	3.108,92
2 02 01	Productos Pecuarios y Otras Especies	0,00	40,00	40,00	30,60	0,00	30,60	9,40
2 02 02	Productos agroforestales	30,00	997,48	1.027,48	993,17	326,31	993,17	34,31
2 02 03	Alimentos y Bebidas	16.350,09	9.294,32	25.644,41	22.579,20	7.812,19	22.579,20	3.065,21
2 03 00	MATERIALES Y PROD. DE USO EN CONST. Y MANTEN.	87.851,39	192.206,29	280.057,68	243.221,23	121.410,94	243.221,23	36.836,45
2 03 01	Materiales y Productos Metálicos	20,00	32.504,46	32.524,46	23.837,95	9.212,54	23.837,95	8.686,52
2 03 02	Materiales y productos minerales	0,00	3.441,89	3.441,89	2.022,75	109,48	2.022,75	1.419,13
2 03 03	Madera y Sus Derivados	0,00	3.085,25	3.085,25	2.373,50	153,12	2.373,50	711,75
2 03 04	Materiales y Prod. Elect. Telef. Y de Computo	84.430,00	109.254,48	193.684,48	171.975,47	107.457,93	171.975,47	21.709,01
2 03 05	Materiales y Productos de Vidrio	100,00	934,21	1.034,21	85,27	34,21	85,27	948,94
2 03 06	materiales y Productos de Plástico	0,00	8.537,75	8.537,75	7.510,79	3.421,85	7.510,79	1.026,95
2 03 99	Otros Mater. Y Prod de Uso en la Construcción	3.301,39	34.448,26	37.749,65	35.415,50	1.021,82	35.415,50	2.334,15
2 04 00	HERRAMIENTAS, REPUESTOS Y ACCESORIOS	192.766,23	-101.718,57	91.047,66	24.471,03	7.410,97	24.471,03	66.576,83
2 04 01	Herramientas e Instrumentos	7.985,47	2.749,43	10.734,90	6.546,76	1.721,64	6.546,76	4.188,14
2 04 02	Repuestos y Accesorios	184.780,76	-104.468,00	80.312,76	17.924,26	5.689,33	17.924,26	62.388,49
2 99 00	UTILES, MATERIALES Y SUMINISTROS DIVERSOS	457.919,50	-74.848,98	383.070,52	131.000,53	47.210,42	131.000,53	252.069,98
2 99 01	Utiles y Materiales de Oficina y Computo	46.512,64	-19.798,44	26.714,21	17.673,15	11.851,45	17.673,15	9.041,06
2 99 02	Utiles y Materiales Médicos, Hospitalarios y de Investigación	35.301,95	-8.302,40	26.999,55	190,00	190,00	190,00	26.809,55
2 99 03	Productos de Papel, Cartón e Impresos	20.809,76	4.672,99	25.482,75	18.096,51	7.306,11	18.096,51	7.386,24
2 99 04	Textiles y Vestuarios	93.699,51	23.017,32	116.716,83	20.388,99	3.591,32	20.388,99	96.327,84
2 99 05	Utiles y Materiales de Limpieza	166.386,11	-115.248,88	51.137,23	30.773,99	18.422,20	30.773,99	20.363,84
2 99 06	Utiles y Materiales de resguardo y seguridad	21.421,87	36.873,46	58.295,33	21.128,22	642,35	21.128,22	37.167,11
2 99 07	Utiles y Materiales de Cocina y Comedor	2.701,00	1.112,66	3.813,66	2.661,69	1.612,42	2.661,69	1.151,97
2 99 99	Otros Utiles, Materiales y Suministros Diversos	71.086,67	2.824,30	73.910,96	20.088,60	3.594,57	20.088,60	53.822,37
3 00 00	INTERESES Y COMISIONES	39.946,13	135.656,26	175.602,39	175.550,57	83.520,69	175.550,57	51,82
3 04 00	COMISIONES Y OTROS GASTOS	39.946,13	135.656,26	175.602,39	175.550,57	83.520,69	175.550,57	51,82
3 04 05	Diferencias por tipo de cambio	39.946,13	135.656,26	175.602,39	175.550,57	83.520,69	175.550,57	51,82
5 00 00	BIENES DURADEROS	17.713.576,75	6.364.719,75	24.078.296,50	6.037.393,94	1.713.353,35	6.037.393,94	18.040.902,56
5 01 00	MAQUINARIA, EQUIPO Y MOBILIARIO	4.792.715,11	2.580.225,61	7.372.940,72	2.139.771,19	242.332,39	2.139.771,19	5.233.169,54
5 01 01	Maquinaria y Equipo para la Producción	446.375,66	418.415,42	864.791,08	133.786,95	3.102,49	133.786,95	731.004,14
5 01 02	Equipo de Transporte	1.089.507,41	1.128.338,79	2.217.846,20	861.342,89	196.308,17	861.342,89	1.356.503,31
5 01 03	Equipo de Comunicación	1.225.260,79	278.906,00	1.504.166,79	509.295,07	12.012,03	509.295,07	994.871,72
5 01 04	Equipo y Mobiliario de Oficina	434.748,64	108.918,16	543.666,79	118.416,43	11.787,25	118.416,43	425.250,36
5 01 05	Equipo y Programas de Computo	851.480,67	179.433,97	1.030.914,64	279.233,83	1.092,19	279.233,83	751.680,81
5 01 06	Equipo Sanitario de Laboratorio e Investigación	59.555,51	-28.850,05	30.705,46	6.667,50	0,00	6.667,50	24.037,96
5 01 07	Equipo y Mobil. Educac., Deportivo y Recreativo	78.671,93	21.969,36	100.641,28	1.515,90	462,50	1.515,90	99.125,38
5 01 99	Maquinaria y Equipo Diverso	607.114,50	473.093,97	1.080.208,47	229.512,61	17.567,76	229.512,61	850.695,86

VICERECTORÍA DE ADMINISTRACIÓN
PROGRAMA DE GESTIÓN FINANCIERA
LIQUIDACIÓN PRESUPUESTARIA
AL 31 DE DICIEMBRE DEL 2018
RESUMEN DE EJECUCIÓN PRESUPUESTARIA
PROGRAMA ADMINISTRATIVO
(Cifras en miles de colones)

COD.	PARTIDA	PRES. INICIAL	TOT. MODIF. Y PRES. EXTRA.		TOTAL PRESUP.	GIRADO AL 31-12-18	GIRADO TRIMESTRAL	TOTAL GASTADO	MONTO DISPONIBLE
5 02 00	CONSTRUCCIONES, ADICIONES Y MEJORAS	12.883.519,07	3.791.120,62	16.674.639,68	3.897.622,75	1.471.020,97	3.897.622,75	12.777.016,93	
5 02 01	Edificios	9.588.856,83	688.757,35	10.277.614,17	3.614.837,55	1.420.870,44	3.614.837,55	6.662.776,63	
5 02 02	Vías de Comunicación Terrestre	1.300.000,00	146.108,60	1.446.108,60	0,00	0,00	0,00	1.446.108,60	
5 02 07	Instalaciones	282.963,63	-31.376,20	251.587,43	157.585,21	18.508,46	157.585,21	94.002,22	
5 02 99	Otras Construc., Adiciones y Mejoras	1.711.698,62	2.987.630,87	4.699.329,48	125.200,00	31.642,08	125.200,00	4.574.129,48	
5 03 00	BIENES PREEXISTENTES	25.000,00	0,00	25.000,00	0,00	0,00	0,00	25.000,00	
5 03 01	Terrenos	25.000,00	0,00	25.000,00	0,00	0,00	0,00	25.000,00	
5 99 00	BIENES DURADEROS DIVERSOS	12.342,57	-6.626,47	5.716,10	0,00	0,00	0,00	5.716,10	
5 99 03	Bienes Intangibles	12.342,57	-6.626,47	5.716,10	0,00	0,00	0,00	5.716,10	
6 00 00	TRANSFERENCIAS CORRIENTES	3.031.629,60	404.937,95	3.436.567,55	3.304.784,63	1.695.934,36	3.304.784,63	131.782,92	
6 02 00	TRANSFERENCIAS CORRIENTES AL	10.032,26	50.850,27	60.862,53	10.197,52	2.149,12	10.197,52	50.665,01	
6 02 01	Becas a funcionarios	1.000,00	-800,00	200,00	0,00	-1.245,17	0,00	200,00	
6 02 02	Becas a terceras personas	0,00	51.650,27	51.650,27	1.186,44	1.057,24	1.186,44	50.463,84	
6 02 99	Otras transferencias a personas	9.012,26	0,00	9.012,26	9.011,09	2.337,05	9.011,09	1,17	
6 03 00	PRESTACIONES	2.621.963,92	357.949,27	2.979.913,19	2.921.909,25	1.600.296,20	2.921.909,25	58.003,95	
6 03 01	Prestaciones legales	2.621.963,92	357.949,27	2.979.913,19	2.921.909,25	1.600.296,20	2.921.909,25	58.003,95	
6 04 00	TRANSFERENCIAS CORRIENTES A	379.311,68	-5.161,59	374.150,09	354.832,38	89.121,03	354.832,38	19.317,70	
6 04 01	Transferencias Corrientes a Asociaciones	346.474,20	2.490,62	348.964,81	329.647,11	82.677,35	329.647,11	19.317,70	
6 04 04	Transf. Corr. A Otras Entidades Sin Fines Lucrativos	32.837,48	-7.652,21	25.185,27	25.185,27	6.443,68	25.185,27	0,00	
6 06 00	OTRAS TRANSFER. CORRIENTES AL SECTOR PRIVADO	6.307,77	0,00	6.307,77	4.417,98	4.368,01	4.417,98	1.889,79	
6 06 01	Indemnizaciones	6.307,77	0,00	6.307,77	4.417,98	4.368,01	4.417,98	1.889,79	
6 07 00	TRANSFER. CORRIENTES AL SECTOR EXTERNO	14.033,96	1.300,00	15.333,96	13.427,49	0,00	13.427,49	1.906,47	
6 07 01	Transfer. Corrientes Organismos Internacionales	14.033,96	1.300,00	15.333,96	13.427,49	0,00	13.427,49	1.906,47	
TOTAL EGRESOS		49.257.522,94	7.091.101,12	56.348.624,06	93.447.353,18	9.856.284,01	93.447.353,18	22.901.270,88	

SECCIÓN D

- DETALLE DE LA CONFOMACIÓN DEL SUPERÁVIT ESPECÍFICO SEGÚN EL FUNDAMENTO QUE LOS JUSTIFICA.**
- LIQUIDACIÓN PRESUPUESTARIA DE RECURSOS ESPECÍFICOS**

UNIVERSIDAD NACIONAL
Detalle de la conformación del superávit específico según el fundamento que lo justifica
Al 31 de diciembre del 2018
(Cifras en miles de colones)

Fondo específico	Superávit específico	Justificación	Fuente de financiamiento
BANCO MUNDIAL	954.682,12	<p>Ley Nº 9144 Proyecto de Mejoramiento de la Educación Superior, contrato de préstamo Nº 8194-CR, en ese sentido, Aplicación de la Ley No. 9144, en el Anexo 1 de la Ley, se indica la descripción del proyecto, en lo que interesa se cita:</p> <p>... Parte I: Acuerdos de Mejoramiento Institucional</p> <p>bajo Subproyectos, incluyendo aquellos para: (1) ampliar la infraestructura para la enseñanza, el aprendizaje y la investigación, (2) actualizar las calificaciones de los docentes y fomentar la evaluación y acreditación de los programas académicos; y (3) fortalecer la cultura existente de planificación estratégica a largo plazo, y medición, fijación de metas, rendición de cuentas, y seguimiento y evaluación."</p>	Transferencia del Gobierno, mediante el Ministerio de Hacienda
FONDO DE BECAS ESTUDIANTIL	945.354,35	<p>El Fondo de Becas Estudiantil, está normado mediante el Estatuto Orgánico de la Universidad Nacional según el artículo 203, en donde lo declara específicamente para los estudiantes. Este fondo cuenta con un reglamento de Becas y en artículo 14 define el fondo a favor de los estudiantes con fines específicamente para estos, con la naturaleza que debe ser utilizado para becas y otros componentes a favor de estos.</p>	Cobro de matrícula estudiantil, donaciones, cooperaciones y sports institucional
CONVENIOS DE COOPERACION	401.980,42	<p>Ley Nº 7169 Promoción del Desarrollo Científico y Tecnológico, Convenios de Cooperación, Esta Ley contiene los elementos sustantivos para considerar los convenios de cooperación como parte integrantes del interés para la investigación en el país, por lo que desde el artículo 1 hasta el 14 contiene los elementos para el funcionamiento como recursos de aplicación específica. Sobre el particular se indica: En los artículos 1, 2 y 3 se centran los objetivos y propósitos de dicha Ley en la cual a grandes rasgos, conlleva al desarrollo y fortalecimiento de la investigación e innovación, con el fin de retribuir al país, en el aspecto económico, estrategias de desarrollo sostenible, y los recursos naturales del país, para el bienestar de la sociedad.</p> <p>Por lo anterior, se establecen convenios de cooperación con diferentes entidades a lo interno y externo del país, que permite desarrollar proyectos para la academia, en ámbitos docentes, investigación, extensión, fortaleciendo el alcance y el logro, en cumplimiento a los artículos 1 al 3.</p> <p>En el artículo 4 se asignan deberes para el Estado, en el cual se orientan por facilitar y velar para el desarrollo de estas actividades y proyectos, en su función exponencial para el desarrollo del país. Asimismo en el artículo 12 cito textualmente "Sin perjuicio de la autonomía que les otorga el artículo 84 de la Constitución Política, las universidades estatales forman parte del Sistema Nacional de Ciencia y Tecnología únicamente para que participen en sus deliberaciones, con el objeto de que, por medio de los mecanismos legalmente pertinentes, se pueda lograr la necesaria coordinación con ellas. Además a lo interno se cuenta con el Reglamento de Instrumentos de cooperación externa, donaciones y préstamos. Se agregan los intereses en este fondo debido a que son parte integrante de los recursos que generan estos fondos y que se reinvierten en los proyectos. En cuanto a los proyectos de vínculo externo y FIDA (Fondo Institucional de Desarrollo Académico), se indica: tiene el mismo fundamento de lo indicado en el apartado anterior de convenios de cooperación. Se ampara en la Ley No. 7169 Promoción del Desarrollo Científico y Tecnológico, que faculta a las Universidades para la venta de servicio, tal y como lo señalan los siguientes artículos:</p> <p>"Incentivos para la Prestación de Servicios en el Sector Público.</p> <p>Artículo 93: Para todos los efectos legales se establecen, con carácter de "actividad ordinaria", la investigación y la prestación de servicios en ciencia y tecnología, a cargo de las entidades públicas, incluyendo las instituciones de educación superior universitaria estatal. Estas entidades, a su vez, podrán vender servicios técnicos y de transferencia de tecnología a terceros. Para ambos efectos, las instituciones podrán utilizar los procedimientos de contratación directa, que establece la Ley de Administración Financiera de la República.</p> <p>Artículo 94: Las instituciones de educación superior universitaria estatal quedan habilitadas y autorizadas para la venta de bienes y servicios ligados a los proyectos de investigación, desarrollo tecnológico, consultoría y cursos especiales. Para mejorar y agilizar la venta de bienes y servicios, dichas instituciones quedan habilitadas y autorizadas para crear fundaciones y empresas auxiliares.</p>	Transferencia de entes de cooperación externa, estas cooperaciones pueden ser a lo externo o interno del país.
VINCULO EXTERNO	589.381,43		Corresponde a ventas de servicios o contratos con alguna persona jurídica o física del cual un proyecto de la Universidad Nacional realiza con terceros para desarrollar investigación, extensión o actividad académica.
PRODUCCION	21.548,16		Se desarrolla para la actividad de producción por ventas de servicios de un proyecto en específico.
FONDO FIDA	68.177,93		En cuanto a los proyectos de FIDA los ingresos tienen la misma fuente de ingreso que la de vínculo externo.
INTERESES	1.374.010,55		Son intereses que se ganan los proyectos de cooperación externa, vínculo externo, etc.
FEUNA	166.185,26		Estos recursos, Transferencia del Gobierno, mediante el Ministerio de Hacienda mediante el FEES.
FINANCIAMIENTO	86,57		Ingresos procedentes en su inicio de un empréstito en el sector bancario.

UNIVERSIDAD NACIONAL
Detalle de la conformación del superávit específico según el fundamento que lo justifica
Al 31 de diciembre del 2018
(Cifras en miles de colones)

Fondo específico	Superávit específico	Justificación	Fuente de financiamiento
FONDO DEL SISTEMA	2.364.604,80	La fuente que determina el destino a un fin específico del FEES dentro de los Fondos del sistema es una norma de rango constitucional, superior a la ley, mediante las competencias y potestades constitucionales conferidas en forma directa al CONARE, con exclusión de la intervención de la Asamblea Legislativa y de sus actos legislativos ordinarios. En ese sentido en la sesión número 32-04 celebrada el 28 de setiembre del 2004, denominado "Fondos del Sistema" es consecuencia del ejercicio de potestades constitucionalmente atribuidas al CONARE en forma directa, las que ejerce sin requerir de leyes ordinarias que definan el destino exclusivo que tendrán esos fondos para el financiamiento de acciones, proyectos o actividades sistémicas. No se puede requerir la existencia de leyes ordinarias en estos casos para definirlos como superávit específico pues la norma fuente autorizante es una norma de superior jerarquía: la Constitución Política cuya vigencia y efectos anula y dejan sin efecto toda disposición legal que se le oponga.	El ingreso proviene de una transferencia del Ministerio de Hacienda origina por el FEES. Para proyectos de específicos de cada Universidad.
FONDO FUNDIRI	81.241,42	Fondo Universitario para el Desarrollo Regional: estimular la formulación y ejecución de propuestas que promuevan el desarrollo regional e incentivar acciones académicas entre las sedes y otros programas regionales con las Facultades, Centros y Unidades Académicas de la Institución, incluidas las estaciones ubicadas en diversas regiones del país. UNA-REDES: avanzar estratégicamente en el empoderamiento de grupos inter y multidisciplinarios de académicos(as) de la UNA, que aborden temas prioritarios, en el contexto del aporte al desarrollo de la sociedad y de la generación de condiciones para las alianzas y el trabajo conjunto interuniversitario. Está normado por procedimientos internos que los declara específicos con el nombre de "Procedimiento, requisitos, criterios y productos para la gestión de programas, proyectos y actividades académicas de la Universidad Nacional". Estos fondos fueron creado mediante acuerdo del Consejo Universitario con su debido reglamento.	Estos recursos, Transferencia del Gobierno, mediante el Ministerio de Hacienda mediante el FEES.
FONDO REDES	47.495,93		
LEY DE EMERGENCIA	1.968.491,88	<p>LeY Nº 8488 Comisión Nacional de Emergencias. La Ley permite a esta instancia financiar las labores para la atención, monitoreo y seguimiento los efectos naturales, que puedan desencadenar en una emergencia, como claramente es atribuible los sísmos, terremotos y comportamiento de los volcanes. En ese sentido se transcribe el artículo que hace mención a los recursos que recibe esta instancia mediante esa ley:</p> <p>"Transitorio L.—Del tres por ciento (3%) establecido en el artículo 46 de esta Ley, la Comisión utilizará el cargo como seís por ciento (0,6%), durante un plazo de seis años, para los siguientes fines:</p> <p>a) Hasta un cargo como tres por ciento (0,3%), para dotar al Observatorio Volcanológico y Sismológico de Costa Rica de la Universidad Nacional (OVSIQORI) del equipo sísmico y volcánico necesario para realizar las actividades de vigilancia en Costa Rica. De existir algún remanente, se destinará al equipamiento y fortalecimiento de la investigación de amenazas sísmicas y volcánicas".</p>	Estos recursos se originan de la Ley No. 8488, los cuales son transferidos por la Comisión Nacional de Emergencia.
LEY DE PESCA	22.675,77	<p>LeY Nº 8436, Ley de Pesca y Acuicultura. En el artículo 51, se establece lo siguiente: Del producto que se obtenga por los cánones por concepto de registro y licencia de pesca de los barcos atuneros con bandera extranjera, así como de las multas y los comisos generados por la pesca que realicen estos barcos en aguas de jurisdicción costarricense, le corresponderá: b) Un veintidós por ciento (25%) a la Universidad Nacional (UNA), para financiar el funcionamiento de la carrera de Biología Marina de su Escuela de Ciencias Biológicas, cuya sede estará en la ciudad de Puntarenas o sus alrededores; también para el establecimiento, el desarrollo y la protección de un sistema de reservas científicas, marinas y terrestres en el Golfo de Nicoya y las zonas adyacentes.</p>	Estos recursos provienen del INCOPECA.
PUNTAS PROPIAS	216.999,06	<p>LeY Nº 7386 Estos recursos se originan de la Ley No. 6450 del 15 de julio de 1990 y sus reformas, que le otorga a las universidades estatales parte de los recursos que se recauden por el impuesto sobre la renta, recursos a la Universidad y a las Sedes Regionales. En ese sentido y en atención a la Ley, que indica expresamente recursos que se deben ser de uso específico de las Sede Regional Brunca y Sede Regional Chorotege, se separan los recursos que se desconcentran a ellas y se aplican como recursos específicos, orientados para el uso de estas Sedes, según sus necesidades y sus propios requerimientos.</p>	Estos recursos provienen del Ministerio de Hacienda.
TIMBRE TOPOGRAFICO	2.817,93	LeY Nº 5361, Ley del Colegio Federado de Ingenieros y Arquitectos.	Estos recursos provienen del Colegio de Ingenieros y Topógrafos
Total	8.686.270,56		

UNIVERSIDAD NACIONAL
VICERRECTORÍA DE ADMINISTRACIÓN
PROGRAMA DE GESTIÓN FINANCIERA
LIQUIDACIÓN PRESUPUESTARIA DE RECURSOS ESPECÍFICOS
AL 31 DE DICIEMBRE DE 2018
(en miles de colones)

ORG.	PROGRAMA	FONDO	NOMBRE	PRESUPUESTO DE INGRESOS	TOTAL DE INGRESOS	SUPERAVIT O INGRESOS	PHI SUPUESTO DE INGRESOS	GIRADO	GASTADO	SUPERAVIT O DEFICIT DE EGRESOS	SUPERAVIT ESPECIFICO POR PROGRAMA
APELUNA	GHAK94	INT001	INTERESES FONDOS DEL SISTEM	1.517,33	1.517,33	0,00	1.517,33	0,00	0,00	1.517,33	1.517,33
ARN	GHAK02	INT001	UNIDADES ACADÉMICAS	0,10	0,10	0,00	0,10	0,00	0,00	0,10	0,10
ARN	GHAK02	INT921	UNIDADES ACADÉMICAS	1,47	1,47	0,00	1,47	0,00	0,00	1,47	1,47
AT	EEAG06	INT001	CAPACIDADES SECTOR APICOLA	1,41	1,41	0,00	1,41	0,00	0,00	1,41	1,41
AT	EEAG06	INT921	CAPACIDADES SECTOR APICOLA	18,73	18,73	0,00	18,73	0,00	0,00	18,73	18,73
AT	EEAG06	TT5921	CAPACIDADES SECTOR APICOLA	1,76	1,76	0,00	1,76	0,00	0,00	1,76	1,76
AT	GHAK02	INT001	UNIDADES ACADÉMICAS	0,32	0,32	0,00	0,32	0,00	0,00	0,32	0,32
AT	GHAK02	INT921	UNIDADES ACADÉMICAS	4,72	4,72	0,00	4,72	0,00	0,00	4,72	4,72
AT	GHQAQ0	FS0001	FDOS SIST EQ CIEN Y TECNOL	43.118,12	43.118,12	0,00	43.118,12	43.118,12	43.118,12	0,00	0,00
AT	IFFG02	INT001	VALORACION PRESENCIA ESTER	1,40	1,40	0,00	1,40	0,00	0,00	1,40	1,40
AT	IFFG02	INT921	VALORACION PRESENCIA ESTER	20,35	20,35	0,00	20,35	0,00	0,00	20,35	20,35
AT	IFGG11	FS0001	BUSQUEDA ANTIMICROB JARDIN	1.110,20	1.110,20	0,00	1.110,20	1.110,20	1.110,20	0,00	0,00
AT	IFGG11	FS921	BUSQUEDA ANTIMICROB JARDIN	39,36	39,36	0,00	39,36	39,36	39,36	0,00	0,00
AT	NIAG02	FS921	DESARROLLO PROD COSMETICO	410,88	410,88	0,00	410,88	410,88	410,88	0,00	0,00
BC	GGKM01	INT001	SISTEMA BIBLIOT EDUC SUP EST	6,25	6,25	0,00	6,25	0,00	0,00	6,25	6,25
BC	GGKM01	INT921	SISTEMA BIBLIOT EDUC SUP EST	89,29	89,29	0,00	89,29	0,00	0,00	89,29	89,29
BC	VGKM03	FS0001	SISTEM BIBLIOTECARIO EDUC SU	100,00	100,00	0,00	100,00	83,70	83,70	16,30	16,30
BC	VHAM01	CEX001	ADQUISICION BASES DATOS TEX	5.261,07	5.261,07	0,00	5.261,07	5.082,03	5.082,03	179,05	179,05
BC	VHAM01	FS921	ADQUISICION BASES DATOS TEX	124.374,90	124.374,90	0,00	124.374,90	124.292,55	124.292,55	82,35	82,35
BC	VHAM01	INT001	ADQUISICION BASES DATOS TEX	1.215,77	1.215,77	0,00	1.215,77	0,00	0,00	1.215,77	1.215,77
BC	VHAM01	INT921	ADQUISICION BASES DATOS TEX	35,75	35,75	0,00	35,75	0,00	0,00	35,75	35,75
BC	VHAU11	REP001	ADM PARACAD BIBLIOT JOAQUIN	0,41	0,41	0,00	0,41	0,00	0,00	0,41	0,41
BC	VHAU11	REP921	ADM PARACAD BIBLIOT JOAQUIN	290,20	290,20	0,00	290,20	290,20	290,20	0,00	0,00
BI	DBAG01	INT001	UNID.DIDACT.INTERACTIV.S/PRC	394,60	394,60	0,00	394,60	0,00	0,00	394,60	394,60
BI	DBAG01	INT921	UNID.DIDACT.INTERACTIV.S/PRC	234,31	234,31	0,00	234,31	0,00	0,00	234,31	234,31
BI	DBAG01	TT5921	UNID.DIDACT.INTERACTIV.S/PRC	1.373,07	1.373,07	0,00	1.373,07	0,00	0,00	1.373,07	1.373,07
BI	EGK101	INT001	SEMINARIO S/MANIFIESTOS IFLA	1.971,59	1.971,59	0,00	1.971,59	0,00	0,00	1.971,59	1.971,59
BI	EGK101	INT921	SEMINARIO S/MANIFIESTOS IFLA	100,44	100,44	0,00	100,44	0,00	0,00	100,44	100,44
BI	EGK101	TT5921	SEMINARIO S/MANIFIESTOS IFLA	1.284,84	1.284,84	0,00	1.284,84	0,00	0,00	1.284,84	1.284,84
BI	GCFK03	INT001	ASEGURAMIENTO CALIDAD CARI	148,97	148,97	0,00	148,97	0,00	0,00	148,97	148,97
BI	GCFK03	INT921	ASEGURAMIENTO CALIDAD CARI	273,81	273,81	0,00	273,81	0,00	0,00	273,81	273,81
BI	GCFK03	TT5921	ASEGURAMIENTO CALIDAD CARI	236,58	236,58	0,00	236,58	0,00	0,00	236,58	236,58
BI	NDGK03	FUN001	TIERRA ENCAINT. APORTE PUEBL	3.671,91	3.671,91	0,00	3.671,91	0,00	0,00	3.671,91	3.671,91
BI	NDGK03	INT001	PROGRAMA BIBLIOTECOLOGIA F	160,36	160,36	0,00	160,36	0,00	0,00	160,36	160,36
BI	NDGK03	INT921	PROGRAMA BIBLIOTECOLOGIA F	1.138,11	1.138,11	0,00	1.138,11	0,00	0,00	1.138,11	1.138,11
BI	NDGK03	TT5921	PROGRAMA BIBLIOTECOLOGIA F	1.150,94	1.150,94	0,00	1.150,94	0,00	0,00	1.150,94	1.150,94
BR	AHAK65	REP921	REC SEDE REG BRUNCA LEY 738C	4.658,56	4.658,56	0,00	4.658,56	1.092,39	1.092,39	3.566,17	3.566,17
BR	AHAU16	REP001	ADM.-BIBLIOT SEDE REG BRUNCA	222,50	222,50	0,00	222,50	0,00	0,00	222,50	222,50
BR	AHAU16	REP921	ADM.-BIBLIOT SEDE REG BRUNCA	158,45	158,45	0,00	158,45	0,00	0,00	158,45	158,45
BR	DCAG04	CEX001	CI UNA ENGLISH ACCES MICROS	6.902,49	6.902,49	0,00	6.902,49	2.983,53	2.983,53	3.918,96	3.918,96
BR	DCAG04	CEX921	CI UNA ENGLISH ACCES MICROS	18.350,00	18.350,00	0,00	18.350,00	18.350,00	18.350,00	0,00	0,00
BR	DCAG04	INT001	CI UNA ENGLISH ACCES MICROS	809,55	809,55	0,00	809,55	670,55	670,55	138,99	138,99
BR	DCAG04	INT921	CI UNA ENGLISH ACCES MICROS	2.578,83	2.578,83	0,00	2.578,83	2.578,83	2.578,83	0,00	0,00
BR	DCBHO1	TT5001	CEPUNA CENTRO EDUCACION PERMAP	1.250,00	1.250,00	0,00	1.250,00	1.250,00	1.250,00	0,00	0,00
BR	DCIA01	INT001	B Y L EN ARTE ESCÉNICO	0,09	0,09	0,00	0,09	0,09	0,09	0,00	0,00
BR	DCIA01	INT921	B Y L EN ARTE ESCÉNICO	3,02	3,02	0,00	3,02	2,98	2,98	0,05	0,05

UNIVERSIDAD NACIONAL
VICERRECTORÍA DE ADMINISTRACIÓN
PROGRAMA DE GESTIÓN FINANCIERA
LIQUIDACIÓN PRESUPUESTARIA DE RECURSOS ESPECÍFICOS
AL 31 DE DICIEMBRE DE 2018
(en miles de colones)

ORG.	PROGRAMA	FONDO	NOMBRE	PRESUPUESTO DE INGRESOS	TOTAL DE INGRESOS	SUPERAVIT O DEFICIT DE INGRESOS	PRELIMPUESTO DE INGRESOS	GIRADO	GASTADO	SUPERAVITO DEFICIT DE EGRESOS	SUPERAVIT ESPECÍFICO POR PROGRAMA
BR	DCIA01	REP921	B Y L EN ARTE ESCÉNICO	1.05	1.05	0.00	1.05	1.04	1.04	0.01	0.01
BR	DGI804	INT001	MAESTRIA GERENCIA COMERC	6.79	6.79	0.00	6.79	0.00	6.79	6.79	6.79
BR	DGI804	INT921	MAESTRIA GERENCIA COMERC	96.96	96.96	0.00	96.96	0.00	96.96	96.96	96.96
BR	DHAK11	INT001	RENOVACION ACADEMICA DOCI	84.98	84.98	0.00	84.98	0.00	84.98	84.98	84.98
BR	DHAK11	INT921	RENOVACION ACADEMICA DOCI	1.212.99	1.212.99	0.00	1.212.99	0.00	1.212.99	1.212.99	1.212.99
BR	EBCG01	FSI921	SISTEMATIZA EXPERIENCIAS DE	3.990.00	3.990.00	0.00	3.990.00	1.707.26	1.707.26	2.282.74	2.282.74
BR	EDFG04	FSI001	PROMOVENDO CAPITAL SOCIAL	65.933.37	65.933.37	0.00	65.933.37	58.992.05	58.992.05	6.941.32	6.941.32
BR	EEAG11	FUN001	FORT Y DESARR CAPACID CREAC	180.00	180.00	0.00	180.00	0.00	180.00	180.00	180.00
BR	EGGG10	FUN001	PROMOV LIDERA HUMANI JOVE	7.000.00	7.000.00	0.00	7.000.00	4.815.51	4.815.51	2.184.49	2.184.49
BR	EIAG01	FUN921	ESTUDIO EXTRA ANTIOXI FRUTO	2.469.89	2.469.89	0.00	2.469.89	2.008.81	2.008.81	461.08	461.08
BR	GHAH01	CEX921	UNIDADES ACADÉMICAS	13.50	13.50	0.00	13.50	0.00	13.50	13.50	13.50
BR	GHAH02	INT001	UNIDADES ACADÉMICAS	3.749.02	3.749.02	0.00	3.749.02	1.086.10	1.086.10	2.662.93	2.662.93
BR	GHAH02	INT921	UNIDADES ACADÉMICAS	5.239.42	5.239.42	0.00	5.239.42	4.353.81	4.353.81	885.61	885.61
BR	GHAH02	REP001	UNIDADES ACADÉMICAS	204.446.32	183.794.69	20.651.63	204.446.32	148.656.65	148.656.65	55.789.67	35.138.04
BR	GHAH02	REP921	UNIDADES ACADÉMICAS	69.411.37	69.411.37	0.00	69.411.37	26.147.28	26.147.28	43.264.09	43.264.09
BR	GHAH02	TT5921	UNIDADES ACADÉMICAS	33.46	33.46	0.00	33.46	33.38	33.38	0.08	0.08
BR	GHAH78	FSI001	COORDINACION REGIONALIZACI	24.708.08	24.708.08	0.00	24.708.08	22.644.82	22.644.82	2.063.26	2.063.26
BR	GHAH80	REP921	PROCESO DE ADMISION	0.06	0.06	0.00	0.06	0.00	0.06	0.06	0.06
BR	GHAH90	REP921	GESTION EDUCACION BRUNCA	272.79	272.79	0.00	272.79	0.00	272.79	272.79	272.79
BR	IGIG09	INT001	HSITORIA REGIONAL COMPARAI	32.89	32.89	0.00	32.89	0.00	32.89	32.89	32.89
BR	IGIG09	INT921	HSITORIA REGIONAL COMPARAI	469.52	469.52	0.00	469.52	0.00	469.52	469.52	469.52
BR	IGIG09	REP921	HSITORIA REGIONAL COMPARAI	273.09	273.09	0.00	273.09	0.00	273.09	273.09	273.09
BR	NDCG08	FSI001	PROMOVENDO EL CAPITAL SOC	5.143.00	5.143.00	0.00	5.143.00	0.00	5.143.00	5.143.00	5.143.00
BR	NDEH02	CEX921	CENTRO DE ARTE Y CULTURA	220.00	220.00	0.00	220.00	220.00	220.00	0.00	0.00
BR	NDEH02	INT921	CENTRO DE ARTE Y CULTURA	53.61	53.61	0.00	53.61	52.99	52.99	0.62	0.62
BR	NEAG19	FUN921	FOMENTO CAPAC TEC GEST ASO	591.21	591.21	0.00	591.21	0.00	591.21	591.21	591.21
BR	SHAX21	INT001	INVERSION CENTRO DE ARTE Y C	0.30	0.30	0.00	0.30	0.00	0.30	0.30	0.30
BR	SHAX21	INT921	INVERSION CENTRO DE ARTE Y C	97.49	97.49	0.00	97.49	93.02	93.02	4.48	4.48
BR	UHA007	BEC001	BECAS OMAR DENGO	80.741.54	80.741.54	0.00	80.741.54	78.772.14	78.772.14	1.969.40	1.969.40
BR	UHA008	BEC001	BECAS LUIS FELIPE	916.640.06	916.640.06	-70.50	916.640.06	916.569.55	916.569.55	70.50	70.50
BR	UHA009	BEC001	ESTUDIANTE ASISTENTE PARAAC	18.952.98	18.952.98	0.00	18.952.98	18.952.98	18.952.98	0.00	0.00
BR	UHA010	BEC001	ESTUDIANTE ASISTENTE ACADEN	18.288.33	18.288.33	0.00	18.288.33	18.288.33	18.288.33	0.00	0.00
BR	UHA012	BEC001	AYUDAS ORDINARIAS	6.554.76	6.554.76	0.00	6.554.76	6.554.76	6.554.76	0.00	0.00
BR	UHA012	BEC921	AYUDAS ORDINARIAS	2.000.00	2.000.00	0.00	2.000.00	1.737.98	1.737.98	262.02	262.02
BR	UHA013	BEC001	AYUDAS PARA GIRAS	9.298.20	9.298.20	0.00	9.298.20	5.639.00	5.639.00	3.659.20	3.659.20
BR	UHA013	BEC921	AYUDAS PARA GIRAS	3.000.00	3.000.00	0.00	3.000.00	1.693.00	1.693.00	1.307.00	1.307.00
BR	UHA015	BEC001	PRESTAMOS PARA ESTUDIANTES	3.010.58	3.010.58	0.00	3.010.58	0.00	3.010.58	3.010.58	3.010.58
BR	UHA030	BEC921	BECAS A ESTUD. SEDE BRUNCA	6.000.00	6.000.00	0.00	6.000.00	6.000.00	6.000.00	0.00	0.00
BR	UHA030	REP921	BECAS A ESTUD. SEDE BRUNCA	1.10	1.10	0.00	1.10	0.00	1.10	1.10	1.10
BR	UHA039	BEC001	VIDA UNIVERSITARIA BRUNCA	21.811.09	21.811.09	0.00	21.811.09	19.772.92	19.772.92	2.038.17	2.038.17
BR	UHA039	BEC921	VIDA UNIVERSITARIA BRUNCA	3.000.00	3.000.00	0.00	3.000.00	2.990.84	2.990.84	9.16	9.16
BR	UHA039	INT001	VIDA UNIVERSITARIA BRUNCA	6.11	6.11	0.00	6.11	0.00	6.11	6.11	6.11
BR	UHA039	INT921	VIDA UNIVERSITARIA BRUNCA	2.539.35	2.539.35	0.00	2.539.35	880.60	880.60	1.658.75	1.658.75
BR	UHA054	BEC001	BECA ESTUDIANTE ASISTENTE GI	3.857.98	3.857.98	0.00	3.857.98	3.857.98	3.857.98	0.00	0.00
BR	UHA081	BEC921	SERV ALIMENTACION ESTUD BRI	11.00	11.00	0.00	11.00	0.00	11.00	11.00	11.00
BR	VHAK43	FSI001	RED COSTARRICENSE UNIVERSID	500.00	500.00	0.00	500.00	500.00	500.00	0.00	0.00

UNIVERSIDAD NACIONAL
VICERRECTORÍA DE ADMINISTRACIÓN
PROGRAMA DE GESTIÓN FINANCIERA
LIQUIDACIÓN PRESUPUESTARIA DE RECURSOS ESPECÍFICOS
AL 31 DE DICIEMBRE DE 2018
(en miles de colones)

ORG.	PROGRAMA	FONDO	NOMBRE	PRESUPUESTO DE INGRESOS	TOTAL DE INGRESOS	SUPERAVITO DEFICIT DE INGRESOS	PRESUPUESTO DE EGRESOS	GIRADO	GASTADO	DEFICIT DE EGRESOS	SUPERAVITO ESPECÍFICO POR PROGRAMA
BR	VHAU03	BEC001	UNIDAD PARAACADEMICA DEPA	48.171,05	48.171,05	0,00	48.171,05	0,00	0,00	48.171,05	48.171,05
BR	VHAU03	CEX921	UNIDAD PARAACADEMICA DEPA	12,87	12,87	0,00	12,87	0,00	0,00	12,87	12,87
BR	VHAU03	INT001	UNIDAD PARAACADEMICA DEPA	0,88	0,88	0,00	0,88	0,00	0,00	0,88	0,88
BR	VHAU03	INT921	UNIDAD PARAACADEMICA DEPA	0,81	0,81	0,00	0,81	0,00	0,00	0,81	0,81
BR	VHAU03	REP001	UNIDAD PARAACADEMICA DEPA	1.850,00	1.529,83	320,17	1.850,00	1.530,49	1.530,49	319,51	-0,66
BR	VHAU03	REP921	UNIDAD PARAACADEMICA DEPA	498,84	498,84	0,00	498,84	0,00	0,00	498,84	498,84
BR	VHAU18	CEX921	ADM PARACAD DEP REGIS BRUN	0,42	0,42	0,00	0,42	0,00	0,00	0,42	0,42
BR	VHAU18	INT001	ADM PARACAD DEP REGIS BRUN	0,24	0,24	0,00	0,24	0,00	0,00	0,24	0,24
BR	VHAU18	INT921	ADM PARACAD DEP REGIS BRUN	3,47	3,47	0,00	3,47	0,00	0,00	3,47	3,47
BR	VHAU18	REP001	ADM PARACAD DEP REGIS BRUN	1.043,91	120,39	923,51	1.043,91	106,16	106,16	937,75	14,24
BR	VHAU18	REP921	ADM PARACAD DEP REGIS BRUN	208,39	208,39	0,00	208,39	131,72	131,72	76,68	76,68
BR	VHAU19	INT001	ADM PARACAD BIBLIOT S. BRUN	0,62	0,62	0,00	0,62	0,00	0,00	0,62	0,62
BR	VHAU19	INT921	ADM PARACAD BIBLIOT S. BRUN	9,19	9,19	0,00	9,19	0,00	0,00	9,19	9,19
BR	VHAU19	REP001	ADM PARACAD BIBLIOT S. BRUN	18.861,00	18.861,00	1.205,56	20.066,56	4.467,40	4.467,40	15.598,16	14.393,60
BR	VHAU19	REP921	ADM PARACAD BIBLIOT S. BRUN	3.219,80	3.219,80	0,00	3.219,80	1.018,17	1.018,17	2.201,63	2.201,63
CA	AHAQ42	CEX921	FDOS SIST EQ CIENT Y TECNOL	269,66	269,66	0,00	269,66	0,00	0,00	269,66	269,66
CA	AHAQ42	INT001	FDOS SIST EQ CIENT Y TECNOL	25,41	25,41	0,00	25,41	0,00	0,00	25,41	25,41
CA	AHAQ42	INT921	FDOS SIST EQ CIENT Y TECNOL	93,07	93,07	0,00	93,07	0,00	0,00	93,07	93,07
CA	DCGF01	TS001	FORTALEM EDUC EN AREA CIE	8.737,50	8.737,50	0,00	8.737,50	8.737,50	8.737,50	0,00	0,00
CA	DEAB03	INT921	M. EN DESARROLLO RURAL	1.147,13	1.147,13	0,00	1.147,13	108,21	108,21	1.038,92	1.038,92
CA	DEAB03	INT001	M. EN DESARROLLO RURAL	679,20	679,20	0,00	679,20	0,00	0,00	679,20	679,20
CA	DEAB03	INT921	M. EN DESARROLLO RURAL	3.051,83	3.051,83	0,00	3.051,83	0,00	0,00	3.051,83	3.051,83
CA	DEAB03	TS001	M. EN DESARROLLO RURAL	893,36	893,36	0,00	893,36	893,36	893,36	0,00	0,00
CA	DEAB03	TS921	M. EN DESARROLLO RURAL	5.793,37	5.793,37	0,00	5.793,37	0,00	0,00	5.793,37	5.793,37
CA	DEBB01	INT001	M. AGRIC ALTERNATIVA	259,41	259,41	0,00	259,41	0,00	0,00	259,41	259,41
CA	DEBB01	INT921	M. AGRIC ALTERNATIVA	257,11	257,11	0,00	257,11	0,00	0,00	257,11	257,11
CA	DECB01	TS921	M. AGRIC ALTERNATIVA	3.990,60	3.990,60	0,00	3.990,60	78,51	78,51	3.912,09	3.912,09
CA	DECB01	INT001	MA VIRTUAL GERENCIA SEGUIR	0,38	0,38	0,00	0,38	0,00	0,00	0,38	0,38
CA	DECB01	INT921	MA VIRTUAL GERENCIA SEGUIR	5,57	5,57	0,00	5,57	0,00	0,00	5,57	5,57
CA	DGG801	INT001	M. DESARROLLO COMUNITARIO	224,28	224,28	0,00	224,28	0,00	0,00	224,28	224,28
CA	DGG801	INT921	M. DESARROLLO COMUNITARIO	1.026,20	1.026,20	0,00	1.026,20	0,00	0,00	1.026,20	1.026,20
CA	DGG801	TS921	M. DESARROLLO COMUNITARIO	2.257,74	2.257,74	0,00	2.257,74	126,56	126,56	2.131,17	2.131,17
CA	EGCG07	FS001	FORTALEC SOCIOPRODUC ACT T	315,57	315,57	0,00	315,57	315,57	315,57	0,00	0,00
CA	EGCG08	CEX921	CAPACITACION PLAN DESARROL	3.724,80	3.724,80	0,00	3.724,80	701,94	701,94	3.022,86	3.022,86
CA	EGCG08	INT001	CAPACITACION PLAN DESARROL	205,29	205,29	0,00	205,29	0,00	0,00	205,29	205,29
CA	EGCG08	INT921	CAPACITACION PLAN DESARROL	60,71	60,71	0,00	60,71	0,00	0,00	60,71	60,71
CA	GHAQ02	CEX921	UNIDADES ACADEMICAS	26,33	26,33	0,00	26,33	0,00	0,00	26,33	26,33
CA	GHAQ02	INT001	UNIDADES ACADEMICAS	15,85	15,85	0,00	15,85	0,00	0,00	15,85	15,85
CA	GHAQ02	INT921	UNIDADES ACADEMICAS	189,28	189,28	0,00	189,28	0,00	0,00	189,28	189,28
CA	GHAQ52	INT001	ADM MAESTR EDUC RURAL C A (0,12	0,12	0,00	0,12	0,00	0,00	0,12	0,12
CA	GHAQ52	INT921	ADM MAESTR EDUC RURAL C A (1,69	1,69	0,00	1,69	0,00	0,00	1,69	1,69
CA	GHAQ69	FS001	EQUIPO DIDACTICO	5.105,00	5.105,00	0,00	5.105,00	5.105,00	5.105,00	0,00	0,00
CA	GHAQ76	CEX921	FONDO APOYO PARA EL FORTAL	7.233,52	7.233,52	0,00	7.233,52	6.272,93	6.272,93	960,59	960,59
CA	GHAQ76	INT001	FONDO APOYO PARA EL FORTAL	37,11	37,11	0,00	37,11	0,00	0,00	37,11	37,11
CA	GHAQ76	INT921	FONDO APOYO PARA EL FORTAL	25,15	25,15	0,00	25,15	0,00	0,00	25,15	25,15
CA	GHAQ77	CEX921	SUPERAVIT FONDOS DEL SISTEM	83,18	83,18	0,00	83,18	0,00	0,00	83,18	83,18

UNIVERSIDAD NACIONAL
VICERRECTORÍA DE ADMINISTRACIÓN
PROGRAMA DE GESTIÓN FINANCIERA
LIQUIDACIÓN PRESUPUESTARIA DE RECURSOS ESPECÍFICOS
AL 31 DE DICIEMBRE DE 2018
(en miles de colones)

ORG.	PROGRAMA	FONDO	NOMBRE	PRESUPUESTO DE INGRESOS	TOTAL DE INGRESOS	SUPERAVITO INGRESOS	PRESUPUESTO DE EGRESOS	GIRADO	GASTADO	SUPERAVITO DEFICIT DE EGRESOS	SUPERAVIT ESPECÍFICO POR PROGRAMA
CA	GHA77	INT001	SUPERAVIT FONDOS DEL SISTEM	40,80	40,80	0,00	40,80	0,00	0,00	0,00	40,80
CA	GHA77	INT921	SUPERAVIT FONDOS DEL SISTEM	521,98	521,98	0,00	521,98	0,00	0,00	0,00	521,98
CA	GHAQ20	F50001	FDOS SIST EQ CIENT Y TECNOL	54.523,12	54.523,12	0,00	54.523,12	54.523,12	54.523,12	0,00	0,00
CA	JAKG18	F50001	ESTRATEG INTE RESCA Y ESTUD I	6.000,00	6.000,00	0,00	6.000,00	3.385,54	3.385,54	2.614,46	2.614,46
CA	IEAG60	FI0921	CARACT POLIFASICA DE NEMATC	1.800,99	1.800,99	0,00	1.800,99	1.125,30	1.125,30	675,69	675,69
CA	IEBG09	F50001	CARACTERIZACION MOLECULAR	895,33	895,33	0,00	895,33	895,33	895,33	0,00	0,00
CA	IEBG10	F50001	PROD SOSTENIBLE POR MEDIO L	4.514,07	4.514,07	0,00	4.514,07	0,00	0,00	4.514,07	4.514,07
CA	IEBG10	F50001	PROD SOSTENIBLE POR MEDIO L	776,94	776,94	0,00	776,94	299,84	299,84	477,10	477,10
CA	IEDW03	INT001	LAB CULT TEJIDO Y CELU VEGETI	1,79	1,79	0,00	1,79	0,00	0,00	1,79	1,79
CA	IEDW03	INT921	LAB CULT TEJIDO Y CELU VEGETI	25,82	25,82	0,00	25,82	0,00	0,00	25,82	25,82
CA	IEEG09	F50001	HUERTO MIX FAMILIARES FITOS	656,73	656,73	0,00	656,73	168,74	168,74	487,99	487,99
CA	IFAG07	FID001	METABOLITOS PROPIEDADES DE	3.500,00	3.500,00	0,00	3.500,00	0,00	0,00	3.500,00	3.500,00
CA	IIAG26	F50021	GENERACION DE VARIABILIDAD I	175,73	175,73	0,00	175,73	175,73	175,73	0,00	0,00
CA	IIAG26	F50021	GENERACION DE VARIABILIDAD I	2.161,59	2.161,59	0,00	2.161,59	2.159,32	2.159,32	2,27	2,27
CA	IIAH01	INT001	BIOTECNOLOGIA VEGETAL Y REC	81,34	81,34	0,00	81,34	0,00	0,00	81,34	81,34
CA	IIAH01	INT921	BIOTECNOLOGIA VEGETAL Y REC	1.847,72	1.847,72	0,00	1.847,72	747,97	747,97	1.099,75	1.099,75
CA	IIAH01	TS9921	BIOTECNOLOGIA VEGETAL Y REC	422,05	422,05	0,00	422,05	69,85	69,85	352,20	352,20
CA	NEAG39	INT921	SISTEMA PROD CULTIVO CAFE G	1.682,62	1.682,62	0,00	1.682,62	0,00	0,00	1.682,62	1.682,62
CA	NEAG39	INT921	SISTEMA PROD CULTIVO CAFE G	5.221,76	5.221,76	0,00	5.221,76	790,20	790,20	4.431,56	4.431,56
CA	NEAG39	PRO001	SISTEMA PROD CULTIVO CAFE G	15.860,00	15.860,00	0,00	15.860,00	4.445,92	4.445,92	11.414,09	11.414,09
CA	NEAG39	PRO921	SISTEMA PROD CULTIVO CAFE G	21.977,06	21.977,06	0,00	21.977,06	13.501,72	13.501,72	8.475,34	8.475,34
CA	NEAH01	INT001	PROD SOSTEN RUMIANTES MEN	0,99	0,99	0,00	0,99	0,00	0,00	0,99	0,99
CA	NEAH01	INT921	PROD SOSTEN RUMIANTES MEN	10,34	10,34	0,00	10,34	0,00	0,00	10,34	10,34
CA	NEAH01	TS9921	PROD SOSTEN RUMIANTES MEN	4,16	4,16	0,00	4,16	0,00	0,00	4,16	4,16
CA	NEBG01	INT001	DESA Y EVALUAC ALT TECNO STI	152,86	152,86	0,00	152,86	0,00	0,00	152,86	152,86
CA	NEBG01	INT921	DESA Y EVALUAC ALT TECNO STI	839,78	839,78	0,00	839,78	0,00	0,00	839,78	839,78
CA	NEBG01	PRO921	DESA Y EVALUAC ALT TECNO STI	83,94	83,94	0,00	83,94	0,00	0,00	83,94	83,94
CA	NEBG01	TS9921	DESA Y EVALUAC ALT TECNO STI	1.813,20	1.813,20	0,00	1.813,20	0,00	0,00	1.813,20	1.813,20
CA	NEGG01	INT001	BENEFICIADO TORREFACCION C/	86,66	86,66	0,00	86,66	0,00	0,00	86,66	86,66
CA	NEGG01	INT921	BENEFICIADO TORREFACCION C/	237,00	237,00	0,00	237,00	0,00	0,00	237,00	237,00
CA	NEGG01	PRO921	BENEFICIADO TORREFACCION C/	1.000,00	1.000,00	0,00	1.000,00	0,00	0,00	1.000,00	1.000,00
CASA	DHAK11	CE9921	RENOVACION ACADEMICA DOCI	880,26	880,26	0,00	880,26	0,00	0,00	880,26	880,26
CASA	DHAK11	INT001	RENOVACION ACADEMICA DOCI	68,38	68,38	0,00	68,38	0,00	0,00	68,38	68,38
CASA	DHAK11	INT921	RENOVACION ACADEMICA DOCI	95,85	95,85	0,00	95,85	0,00	0,00	95,85	95,85
CASA	EDEG07	F50001	CONSOLIDACION ESC. MUSICA II	10.500,00	10.500,00	0,00	10.500,00	6.119,38	6.119,38	4.380,62	4.380,62
CASA	EEBG02	F50001	AUTOGES Y SOSTEN PRODUC TEI	21.352,81	21.352,81	0,00	21.352,81	19.237,05	19.237,05	2.115,77	2.115,77
CASA	EEIG29	FUN921	FORT/ CAPAC PUBLAC DIST CURE	800,00	800,00	0,00	800,00	800,00	800,00	0,00	0,00
CASA	EGG09	FUN001	GESTION DESARR RURAL TRES C/	3.200,00	3.200,00	0,00	3.200,00	3.197,24	3.197,24	2,76	2,76
CASA	GHAQ02	INT001	UNIDADES ACADEMICAS	6,12	6,12	0,00	6,12	0,00	0,00	6,12	6,12
CASA	GHAQ02	INT921	UNIDADES ACADEMICAS	87,40	87,40	0,00	87,40	0,00	0,00	87,40	87,40
CASA	GHAQ78	F50001	COORDINACION REGIONALIZACI	17.320,86	17.320,86	0,00	17.320,86	9.171,38	9.171,38	8.149,48	8.149,48
CASA	GHAQ14	INT001	RECINTO UNIVERSITARIO SARAP	105,69	105,69	0,00	105,69	0,00	0,00	105,69	105,69
CASA	GHAQ14	INT921	RECINTO UNIVERSITARIO SARAP	500,43	500,43	0,00	500,43	0,00	0,00	500,43	500,43
CASA	GHAQ14	TS9921	RECINTO UNIVERSITARIO SARAP	1.218,48	1.218,48	0,00	1.218,48	840,86	840,86	377,62	377,62
CASA	NCFG10	FUN001	TEXTOS MATEMAT C ENFOQUE I	5.320,00	5.320,00	0,00	5.320,00	3.354,88	3.354,88	1.965,12	1.965,12
CASA	UHA054	BEC001	BECA ESTUDIANTE ASISTENTE GI	1.187,07	1.187,07	0,00	1.187,07	1.187,07	1.187,07	0,00	0,00

UNIVERSIDAD NACIONAL
VICERECTORIA DE ADMINISTRACION
PROGRAMA DE GESTIÓN FINANCIERA
LIQUIDACIÓN PRESUPUESTARIA DE RECURSOS ESPECIFICOS
AL 31 DE DICIEMBRE DE 2018
(en miles de colones)

ORG.	PROGRAMA	FONDO	NOMBRE	PRESUPUESTO DE INGRESOS	TOTAL DE INGRESOS	SUPERAVIT O DEFICIT DE INGRESOS	PRESUPUESTO DE EGRESOS	GASTADO	DEFICIT DE EGRESOS	SUPERAVIT O DEFICIT DE EGRESOS	SUPERAVIT O DEFICIT DE EGRESOS	ESPECIFICADOR PROGRAMA
CASA	UHA070	BE0001	BECAS OMAR DENG0 SARAPIQUI	16.276,75	15.676,75	600,00	16.276,75	15.676,75	600,00	600,00	0,00	
CASA	UHA071	BE0001	BECAS LUIS FELIPE SARAPIQUI	363.787,71	363.787,71	0,00	363.787,71	343.425,89	20.361,83	20.361,83	20.361,83	
CASA	UHA072	BE0001	BECAS LUIS FELIPE SARAPIQUI	42.857,01	42.857,01	0,00	42.857,01	42.857,01	0,00	42.857,01	42.857,01	
CASA	UHA073	BE0001	BECA ESTUDIANTE ASISTENTE AC	5.072,88	5.072,88	0,00	5.072,88	5.072,88	0,00	5.072,88	0,00	
CASA	UHA074	BE0001	BECA ESTUDIANTE ASISTENTE PE	10.336,14	10.336,14	0,00	10.336,14	10.336,14	0,00	10.336,14	0,00	
CASA	UHA076	BE0001	AYUDAS ORDINARIAS SARAPIQUI	2.007,05	2.007,05	0,00	2.007,05	1.782,72	224,33	224,33	224,33	
CASA	UHA077	BE0001	AYUDAS PARA GIRAS SARAPIQUI	4.014,10	4.014,10	0,00	4.014,10	3.868,00	146,10	146,10	146,10	
CASA	UHA079	BE0001	VIDA UNIVERSITARIA SARAPIQUI	9.414,41	9.414,41	0,00	9.414,41	8.088,96	1.325,46	1.325,46	1.325,46	
CASA	UHA079	BE0001	VIDA UNIVERSITARIA SARAPIQUI	5.000,00	5.000,00	0,00	5.000,00	4.484,13	515,87	515,87	515,87	
CASA	VHAK43	FS0001	RED COSTARRICENSE UNIVERSID	250,00	250,00	0,00	250,00	0,00	250,00	250,00	250,00	
CB	AHAK01	INT001	UNIDADES ACADEMICAS (ADMIP	1,78	1,78	0,00	1,78	0,00	1,78	1,78	1,78	
CB	AHAK02	INT921	UNIDADES ACADEMICAS (ADMIP	0,15	0,15	0,00	0,15	0,00	0,15	0,15	0,15	
CB	AHAK02	INT921	UNIDADES ACADEMICAS (ADMIP	25,70	25,70	0,00	25,70	0,00	25,70	25,70	25,70	
CB	AHA050	FS0001	GEST. ADM. DE RECUR. FDO DEL	12.496,33	12.496,33	0,00	12.496,33	4.803,43	7.692,90	7.692,90	7.692,90	
CB	DAB401	INT001	B Y L BIOLOGIA CON ENF	4,93	4,93	0,00	4,93	0,00	4,93	4,93	4,93	
CB	ECAG07	FS0001	BIOTECNOLOGIA PARA TODOS: I	3.800,00	3.800,00	0,00	3.800,00	2.609,34	1.190,66	1.190,66	1.190,66	
CB	ECAG08	FS0001	PROMO COMPETE A TRAV PROC	9.376,00	9.376,00	0,00	9.376,00	5.371,19	4.004,81	4.004,81	4.004,81	
CB	EEA02	FS0001	LABORATORIO PRODUCC SEMILI	6.686,94	6.686,94	0,00	6.686,94	6.686,94	0,00	6.686,94	0,00	
CB	EEF01	FS0001	VINCULA ACTOR FOMENTEN OS	50,78	50,78	0,00	50,78	50,78	0,00	50,78	0,00	
CB	EEFG31	FS0001	LA OSTRICULTURA ALTER SOCIO	14.236,76	14.236,76	0,00	14.236,76	11.831,89	2.404,87	2.404,87	2.404,87	
CB	GABN01	INT001	REVISTA CIENCIAS MARINAS	2,03	2,03	0,00	2,03	0,00	2,03	2,03	2,03	
CB	GABN01	INT921	REVISTA CIENCIAS MARINAS	1.040,36	1.040,36	0,00	1.040,36	1.040,36	0,00	1.040,36	0,00	
CB	GABN01	PE0001	REVISTA CIENCIAS MARINAS	2.079,00	2.079,00	0,00	2.079,00	1.178,00	901,00	901,00	901,00	
CB	GHA002	INT001	UNIDADES ACADEMICAS	13,77	13,77	0,00	13,77	0,00	13,77	13,77	13,77	
CB	GHA069	FS0001	EQUIPO DIDACTICO	15.129,78	15.129,78	0,00	15.129,78	12.771,30	2.358,48	2.358,48	2.358,48	
CB	GHA078	FS0001	COORDINACION REGIONALIZACI	14.848,22	14.848,22	0,00	14.848,22	14.848,22	0,00	14.848,22	0,00	
CB	GHAQ20	FS0001	FOODS SIST EQ CIEN Y TECNOL	80.436,22	80.436,22	0,00	80.436,22	29.178,88	51.257,34	51.257,34	51.257,34	
CB	IAAG14	PE0001	EVAL Y SEG MANGLALES EN ELL	389,70	389,70	0,00	389,70	389,70	0,00	389,70	0,00	
CB	IAAG14	PE0001	EVAL Y SEG MANGLALES EN ELL	1.993,97	1.993,97	0,00	1.993,97	1.292,23	701,75	701,75	701,75	
CB	IAAG16	FS0001	EMISION DE GASES INVERNADEF	405,00	405,00	0,00	405,00	0,00	405,00	405,00	405,00	
CB	IAAG16	FS0001	EMISION DE GASES INVERNADEF	1.535,89	1.535,89	0,00	1.535,89	0,00	1.535,89	1.535,89	1.535,89	
CB	IAAG21	PE0001	ESTADO SALUD ECOSIST ARRECH	1.878,00	1.878,00	0,00	1.878,00	1.877,93	0,07	0,07	0,07	
CB	IABG02	INT001	MODEL ECOTROF AREA MARINA	0,13	0,13	0,00	0,13	0,00	0,13	0,13	0,13	
CB	IABG02	INT921	MODEL ECOTROF AREA MARINA	1,91	1,91	0,00	1,91	0,00	1,91	1,91	1,91	
CB	IABG24	FS0001	CONOCIMIENTO POPULAR Y PEF	0,81	0,81	0,00	0,81	0,00	0,81	0,81	0,81	
CB	IABG26	FS0001	IMPACTOS PEZ LEON EN EL CARI	2.142,30	2.142,30	0,00	2.142,30	2.142,30	0,00	2.142,30	0,00	
CB	IABG31	PE0001	MANEJO PEZ DORA, CORV REIN	1.982,34	1.982,34	0,00	1.982,34	461,38	1.520,96	1.520,96	1.520,96	
CB	IABG31	INT001	ESTUDIOS GENETICOS TOXICOL	0,05	0,05	0,00	0,05	0,00	0,05	0,05	0,05	
CB	IABG32	PE0001	COMP NUTRIC EFECTO ALTERAC	433,10	433,10	0,00	433,10	0,00	433,10	433,10	433,10	
CB	IAG049	PE0001	DISTRIB Y ABUNDANCIA DE BACT	1.458,44	1.458,44	0,00	1.458,44	0,00	1.458,44	1.458,44	1.458,44	
CB	IAG05	PE0001	ESTUDIO COMPORTAM FITOPLA	2.309,56	2.309,56	0,00	2.309,56	2.309,56	0,00	2.309,56	0,00	
CB	IAG01	FD0921	DESARROLLO DE UN SISTEMA DE	221,79	221,79	0,00	221,79	221,79	0,00	221,79	0,00	
CB	IAG12	INT921	ALTERNAT PARA LA OPTIMIZAC I	0,00	0,00	0,00	0,00	0,00	0,00	0,00	0,00	
CB	IAG02	FS0001	ANALIS MORFOFUNC Y EST VEGI	635,00	635,00	0,00	635,00	0,00	635,00	635,00	635,00	
CB	IEAG48	INT921	APROV DESECH GENERADO PROD	0,02	0,02	0,00	0,02	0,00	0,02	0,02	0,02	
CB	IFAG07	FID001	METABOLITOS PROPIEDADES DE	3.700,00	3.700,00	0,00	3.700,00	1.137,83	2.562,17	2.562,17	2.562,17	

UNIVERSIDAD NACIONAL
VICERRECTORIA DE ADMINISTRACION
PROGRAMA DE GESTIÓN FINANCIERA
LIQUIDACIÓN PRESUPUESTARIA DE RECURSOS ESPECIFICOS
AL 31 DE DICIEMBRE DE 2018
(en miles de colones)

ORG.	PROGRAMA	FONDO	NOMBRE	PRESUPUESTO DE INGRESOS	TOTAL DE INGRESOS	SUPERAVITO DEFICIT DE INGRESOS	PRESUPUESTO DE EGRESOS	GIRADO	GASTADO	SUPERAVITO DEFICIT DE EGRESOS	SUPERAVIT ESPECIFICOPOR PROGRAMA
CB	IFD002	TT5001	LABORATORIO ANÁLISIS AMBIEN	4.605,00	4.605,00	0,00	4.605,00	4.605,00	4.605,00	0,00	0,00
CB	IFEW01	INT001	LABORATORIO FITOPLANCTON P	37,42	37,42	0,00	37,42	0,00	0,00	37,42	37,42
CB	IFEW01	INT921	LABORATORIO FITOPLANCTON P	1.198,26	1.198,26	0,00	1.198,26	25,05	0,00	1.173,21	1.173,21
CB	IFHG06	CEX921	IDENTIF. MOLECULAS BIOACTIVA	33,05	33,05	0,00	33,05	0,00	0,00	33,05	33,05
CB	IFHG06	INT001	IDENTIF. MOLECULAS BIOACTIVA	2,47	2,47	0,00	2,47	0,00	0,00	2,47	2,47
CB	IFHG06	INT921	IDENTIF. MOLECULAS BIOACTIVA	2,43	2,43	0,00	2,43	0,00	0,00	2,43	2,43
CB	IAG18	CEX921	EVALUA INTERACC FACTORES PF	715,29	715,29	0,00	715,29	0,00	0,00	715,29	715,29
CB	IAG18	INT001	EVALUA INTERACC FACTORES PF	50,92	50,92	0,00	50,92	0,00	0,00	50,92	50,92
CB	IAG28	CEX921	CLONING, PURIFICATION AND T	156,80	156,80	0,00	156,80	0,00	0,00	156,80	156,80
CB	IAG28	INT001	CLONING, PURIFICATION AND T	11,74	11,74	0,00	11,74	0,00	0,00	11,74	11,74
CB	IAG28	INT921	CLONING, PURIFICATION AND T	10,83	10,83	0,00	10,83	0,00	0,00	10,83	10,83
CB	NABK01	INT921	REC LEY No 6267 ESC BIOL	4.703,92	4.703,92	0,00	4.703,92	0,00	0,00	4.703,92	4.703,92
CB	NABK01	INT001	REC LEY No 6267 ESC BIOL	53.392,51	53.392,51	0,00	53.392,51	32.105,31	0,00	21.287,20	21.287,20
CB	NABK01	PE5001	REC LEY No 6267 ESC BIOL	62.500,00	18.486,21	44.013,79	62.500,00	18.486,21	18.486,21	44.013,79	0,00
CB	NABK01	PE5921	REC LEY No 6267 ESC BIOL	46.374,80	46.374,80	0,00	46.374,80	29.602,95	29.602,95	16.771,85	16.771,85
CB	NCF04	CEX921	OLIMPIADAS BIOLOGIA	11,68	11,68	0,00	11,68	0,00	0,00	11,68	11,68
CB	NCF04	INT001	OLIMPIADAS BIOLOGIA	13,97	13,97	0,00	13,97	0,00	0,00	13,97	13,97
CB	NEAW06	PE5001	LAB PRODUCCION DE PLANCTO	685,49	685,49	0,00	685,49	685,49	685,49	0,00	0,00
CB	NEBW01	PE5921	LABORAT CULTIVO REPROD PECI	1.089,90	1.089,90	0,00	1.089,90	747,10	747,10	342,80	342,80
CB	NFEG20	FID921	PROP.ATENC CONFIC ALIMENTC	3.667,80	3.667,80	0,00	3.667,80	2.666,30	2.666,30	1.001,50	1.001,50
CB	NIA01	INT001	PROD PLANCTON MARI APOYO I	3,97	3,97	0,00	3,97	0,00	0,00	3,97	3,97
CB	NIA01	INT921	PROD PLANCTON MARI APOYO I	809,79	809,79	0,00	809,79	740,76	740,76	69,02	69,02
CB	NIAW09	FID921	LAB BIOTECNOLOGIA DE PLANT?	100,00	100,00	0,00	100,00	0,00	0,00	100,00	100,00
CB	NIAW09	INT001	LABORATORIO BIOTECN DOCEN	0,08	0,08	0,00	0,08	0,00	0,00	0,08	0,08
CB	NIAW09	INT921	LABORATORIO BIOTECN DOCEN	1,24	1,24	0,00	1,24	0,00	0,00	1,24	1,24
CC	AHAK01	REP921	UNIDADES ACADEMICAS (ADMIP	14,65	14,65	0,00	14,65	0,00	0,00	14,65	14,65
CC	FEJG06	REP921	UNIDAD DE GESTIÓN TECNOLOG	0,26	0,26	0,00	0,26	0,00	0,00	0,26	0,26
CC	GHA002	INT001	UNIDADES ACADEMICAS	2,91	2,91	0,00	2,91	0,00	0,00	2,91	2,91
CC	GHA002	INT921	UNIDADES ACADEMICAS	41,67	41,67	0,00	41,67	0,00	0,00	41,67	41,67
CC	GHA002	REP001	UNIDADES ACADEMICAS	41.679,73	41.345,60	334,13	41.679,73	30.197,65	30.197,65	11.482,09	11.482,09
CC	GHA002	REP921	UNIDADES ACADEMICAS	38.774,47	38.774,47	0,00	38.774,47	4.316,56	4.316,56	34.457,90	34.457,90
CC	NEIG19	INT001	GERMINADORA DE EMPRESAS, E	2,03	2,03	0,00	2,03	0,00	0,00	2,03	2,03
CC	NEIG19	INT921	GERMINADORA DE EMPRESAS, E	29,25	29,25	0,00	29,25	0,00	0,00	29,25	29,25
CD	AHAQ01	INT001	UNIDADES ADMINISTRATIVAS	215,92	215,92	0,00	215,92	0,00	0,00	215,92	215,92
CD	AHAQ01	INT921	UNIDADES ADMINISTRATIVAS	15.024,49	15.024,49	0,00	15.024,49	1.551,00	1.551,00	13.473,50	13.473,50
CD	AHAQ01	F50001	UNIDADES ADMINISTRATIVAS	4.943,56	4.943,56	0,00	4.943,56	4.411,56	4.411,56	532,00	532,00
CD	AHAQ01	F50001	GEST. ADM. DE RECUR. FDO DEL	18.000,00	18.000,00	0,00	18.000,00	0,00	0,00	18.000,00	18.000,00
CD	DBB007	F50001	DOCTORADO CIENCIAS MIVIMIE	4.500,00	4.500,00	0,00	4.500,00	1.435,73	1.435,73	3.064,27	3.064,27
CD	DBB007	F5921	DOCTORADO CIENCIAS MIVIMIE	30.867,09	30.867,09	0,00	30.867,09	5.374,42	5.374,42	25.492,67	25.492,67
CD	DFA04	INT001	INSTRUCCIÓN Y PROMOCIÓN EA	0,17	0,17	0,00	0,17	0,00	0,00	0,17	0,17
CD	DFA04	INT921	INSTRUCCIÓN Y PROMOCIÓN EA	4,52	4,52	0,00	4,52	4,52	4,52	0,00	0,00
CD	DFCB01	INT001	MAEST. SALUD INTEGRAL Y MOV	5,07	5,07	0,00	5,07	0,00	0,00	5,07	5,07
CD	DFCB01	INT921	MAEST. SALUD INTEGRAL Y MOV	127,58	127,58	0,00	127,58	127,58	127,58	0,00	0,00
CD	DFCB01	TT5921	MAEST. SALUD INTEGRAL Y MOV	14,52	14,52	0,00	14,52	12,62	12,62	1,90	1,90
CD	GHA002	F5921	UNIDADES ACADEMICAS	1.375,00	1.375,00	0,00	1.375,00	757,49	757,49	617,51	617,51
CD	GHA002	INT001	UNIDADES ACADEMICAS	2.653,87	2.653,87	0,00	2.653,87	2.475,14	2.475,14	178,73	178,73

UNIVERSIDAD NACIONAL
VICERRECTORÍA DE ADMINISTRACION
PROGRAMA DE GESTIÓN FINANCIERA
LIQUIDACIÓN PRESUPUESTARIA DE RECURSOS ESPECIFICOS
AL 31 DE DICIEMBRE DE 2018
(en miles de colones)

ORG.	PROGRAMA	FONDO	NOMBRE	PRESUPUESTO DE INGRESOS	TOTAL DE INGRESOS	DEFICIT DE INGRESOS	SUPERAVITO PRESUPUESTO DE EGRESOS	GIRADO	GASTADO	DEFICIT DE EGRESOS	SUPERAVITO ESPECIFICO POR PROGRAMA
CD	GHA02	INT921	UNIDADES ACADÉMICAS	170,17	170,17	0,00	170,17	170,17	170,17	0,00	0,00
CD	GHA02	TT5921	UNIDADES ACADÉMICAS	5,000,00	5,000,00	0,00	5,000,00	4,950,79	4,950,79	49,21	49,21
CD	GHA02	FS0001	EQUIPO DIDACTICO	17,311,86	17,311,86	0,00	17,311,86	17,311,86	17,311,86	0,00	0,00
CD	GHA02	INT001	EQUIPO DIDACTICO	11,18	11,18	0,00	11,18	0,00	0,00	11,18	11,18
CD	GHA02	INT921	EQUIPO DIDACTICO	39,68	39,68	0,00	39,68	39,68	39,68	0,00	0,00
CD	GHA02	TT5921	EQUIPO DIDACTICO	247,29	247,29	0,00	247,29	398,29	398,29	-150,94	-150,94
CD	GHA02	INT001	INTERESES FONDOS DEL SISTEM,	16,33	16,33	0,00	16,33	0,00	0,00	16,33	16,33
CD	GHA02	INT921	INTERESES FONDOS DEL SISTEM,	5,064,04	5,064,04	0,00	5,064,04	400,00	400,00	4,664,04	4,664,04
CD	GHA02	FS0001	NUEVAS TECN INFORMY COMU	7,999,99	7,999,99	0,00	7,999,99	7,999,99	7,999,99	0,00	0,00
CD	GHA02	FS0001	FDSOS SIST EQ CIENT Y TECNOL	82,032,13	82,032,13	0,00	82,032,13	81,778,18	81,778,18	253,95	253,95
CD	GHA02	FS0001	FDSOS SIST EQ CIENT Y TECNOL	70,132,66	70,132,66	0,00	70,132,66	69,257,35	69,257,35	875,31	875,31
CD	GHA02	INT001	FDSOS SIST EQ CIENT Y TECNOL	15,59	15,59	0,00	15,59	0,00	0,00	15,59	15,59
CD	GHA02	INT921	FDSOS SIST EQ CIENT Y TECNOL	12,838,34	12,838,34	0,00	12,838,34	12,837,46	12,837,46	0,88	0,88
CD	ICEG03	TT5001	PSICOMOTRICIDAD E INTERVEN	2,550,00	2,550,00	0,00	2,550,00	2,550,00	2,550,00	0,00	0,00
CD	NFAJ01	TT5001	PROYECTO REHABILITACION CAI	6,000,00	6,000,00	0,00	6,000,00	6,000,00	6,000,00	0,00	0,00
CE	GHA02	FS0001	UNIDADES ACADÉMICAS	1,465,00	1,465,00	0,00	1,465,00	1,465,00	1,465,00	0,00	0,00
CG	EGB001	CEX921	DISEÑO SOLU HABITACIONALES	5,693,10	5,693,10	0,00	5,693,10	4,579,55	4,579,55	1,113,55	1,113,55
CG	EGB001	INT001	DISEÑO SOLU HABITACIONALES	256,68	256,68	0,00	256,68	0,00	0,00	256,68	256,68
CG	EGB001	INT921	DISEÑO SOLU HABITACIONALES	96,99	96,99	0,00	96,99	0,00	0,00	96,99	96,99
CG	EGB001	FS0001	TURISMO EN DITSO KAT CAMBIO	1,726,20	1,726,20	0,00	1,726,20	843,50	843,50	882,70	882,70
CG	EGD007	CEX921	MAPAS DE SUELOS DE COSTA RI	9,177,81	9,177,81	0,00	9,177,81	3,216,38	3,216,38	5,961,43	5,961,43
CG	EIA01	INT001	MAPAS DE SUELOS DE COSTA RI	497,39	497,39	0,00	497,39	0,00	0,00	497,39	497,39
CG	EIA01	INT921	MAPAS DE SUELOS DE COSTA RI	149,59	149,59	0,00	149,59	0,00	0,00	149,59	149,59
CG	GHA02	INT001	UNIDADES ACADÉMICAS	2,05	2,05	0,00	2,05	0,00	0,00	2,05	2,05
CG	GHA02	INT921	UNIDADES ACADÉMICAS	67,46	67,46	0,00	67,46	37,28	37,28	30,18	30,18
CG	GHA02	FS0001	FONDO APOYO PARA EL FORTAL	943,06	943,06	0,00	943,06	943,06	943,06	0,00	0,00
CG	GHA02	FS0001	FDSOS SIST EQ CIENT Y TECNOL	61,808,52	61,808,52	0,00	61,808,52	61,808,52	61,808,52	0,00	0,00
CG	GHA02	FS0001	FDSOS SIST EQ CIENT Y TECNOL	16,700,89	16,700,89	0,00	16,700,89	0,00	0,00	16,700,89	16,700,89
CG	IIDH01	FS0001	INVESTIGACION PARA LA SOCIEC	278,22	278,22	0,00	278,22	0,00	0,00	278,22	278,22
CG	NACG08	FI0921	SERV ECOSIT CUENCAS HIDROG	1,607,49	1,607,49	0,00	1,607,49	317,50	317,50	1,289,99	1,289,99
CG	NACJ02	CEX001	GEST ACTIV Y PROY ORDEN TERF	9,000,00	9,000,00	0,00	9,000,00	0,00	0,00	9,000,00	9,000,00
CG	NACJ02	INT001	GEST ACTIV Y PROY ORDEN TERF	553,23	553,23	0,00	553,23	0,00	0,00	553,23	553,23
CG	NACJ02	INT921	GEST ACTIV Y PROY ORDEN TERF	99,48	99,48	0,00	99,48	0,00	0,00	99,48	99,48
CG	NACJ02	TT5921	GEST ACTIV Y PROY ORDEN TERF	6,024,38	6,024,38	0,00	6,024,38	3,755,00	3,755,00	2,269,38	2,269,38
CG	NAJM01	INT001	PROGRAMA SIST INFO GEOG YTE	0,27	0,27	0,00	0,27	0,00	0,00	0,27	0,27
CG	NAJM01	INT921	PROGRAMA SIST INFO GEOG YTE	4,01	4,01	0,00	4,01	0,00	0,00	4,01	4,01
CG	NAKG09	FI0921	ANALIS ESTRAT CAMBIO CLIMAT	5,340,77	5,340,77	0,00	5,340,77	793,84	793,84	4,546,93	4,546,93
CG	NAKG10	FUR921	RED GEST RIESGO Y CAMBIO CLU	585,19	585,19	0,00	585,19	584,59	584,59	0,60	0,60
CG	NBCG01	FUR921	UNA RED INFRAESTRUCTURA DE	6,509,55	6,509,55	0,00	6,509,55	1,669,32	1,669,32	4,840,23	4,840,23
CG	NFCG20	FI0921	PROP ATENC CONFLUC AUMENTC	2,829,92	2,829,92	0,00	2,829,92	2,574,47	2,574,47	255,45	255,45
CH	AHAK71	REP001	REC SECCION CHOROTEGA LEY 7	2,724,36	2,724,36	0,00	2,724,36	0,00	0,00	2,724,36	2,724,36
CH	AHAK71	REP921	REC SECCION CHOROTEGA LEY 7	3,545,23	3,545,23	0,00	3,545,23	2,895,34	2,895,34	649,89	649,89
CH	AHAK07	INT921	ADM UNA - BCO NACIONAL -BCC	0,31	0,31	0,00	0,31	0,00	0,00	0,31	0,31
CH	DBC001	REP001	ING. SIST. INFORMACION CO	5,954,65	5,954,65	0,00	5,954,65	5,634,34	5,634,34	320,30	320,30
CH	DBC001	REP921	ING. SIST. INFORMACION CO	0,00	0,00	0,00	0,00	0,00	0,00	0,00	0,00
CH	EAF003	FS0001	ASOC ADMIN DE ACUED RURAL	16,398,22	16,398,22	0,00	16,398,22	10,503,70	10,503,70	5,894,52	5,894,52

UNIVERSIDAD NACIONAL
VICERRECTORÍA DE ADMINISTRACIÓN
PROGRAMA DE GESTIÓN FINANCIERA
LIQUIDACIÓN PRESUPUESTARIA DE RECURSOS ESPECÍFICOS
AL 31 DE DICIEMBRE DE 2018
(en miles de colones)

ORG.	PROGRAMA	FONDO	NOMBRE	PRESUPUESTO DE INGRESOS	TOTAL DE INGRESOS	SUPERAVIT O DEFICIT DE INGRESOS	PRE SUPUESTO DE INGRESOS	GRADO	GASTADO	SUPERAVIT O DEFICIT DE EGRESOS	SUPERAVIT O ESPECIFICADOR PROGRAMA
CH	EAFG04	FSH001	TRATAM. GESTION Y REUSO LOC	8,000.00	8,000.00	0,00	8,000.00	6,767.87	6,767.87	1,232.13	1,232.13
CH	EAFG02	FSH001	ACCE. DISPO Y USO AGUA LLUVIA	18,025.48	18,025.48	0,00	18,025.48	9,411.02	9,411.02	8,614.47	8,614.47
CH	EAG13	FUN921	RESERVORIOS AGRO CADENAS Y	6,529.56	6,529.56	0,00	6,529.56	3,950.31	3,950.31	2,579.25	2,579.25
CH	EEAG14	FUN921	FACILITA IMPLI TECNO PRODU F	10,995.48	10,995.48	0,00	10,995.48	5,831.41	5,831.41	5,164.08	5,164.08
CH	EEAG15	FUN921	FORTAL CAPAC EMPRESA Y DESA	11,837.93	11,837.93	0,00	11,837.93	11,552.66	11,552.66	285.27	285.27
CH	EEBG02	FUN921	CULTURA PAZ Y EXP ART PRIVAD	5,205.00	5,205.00	0,00	5,205.00	2,967.38	2,967.38	2,237.62	2,237.62
CH	GHAH02	CEX921	UNIDADES ACADÉMICAS	1,103.23	1,103.23	0,00	1,103.23	795.49	795.49	307.74	307.74
CH	GHAH02	FIN921	UNIDADES ACADÉMICAS	4.09	4.09	0,00	4.09	0.00	0.00	4.09	4.09
CH	GHAH02	INTD01	UNIDADES ACADÉMICAS	2,737.83	2,737.83	0,00	2,737.83	2,230.00	2,230.00	507.83	507.83
CH	GHAH02	INT921	UNIDADES ACADÉMICAS	1,202.25	1,202.25	0,00	1,202.25	1,100.83	1,100.83	101.42	101.42
CH	GHAH02	REP001	UNIDADES ACADÉMICAS	107,484.66	77,490.66	29,994.01	104,485.75	94,356.85	94,356.85	10,128.90	-16,866.19
CH	GHAH02	REP921	UNIDADES ACADÉMICAS	87,757.85	87,757.85	0,00	87,757.85	43,669.03	43,669.03	44,087.74	44,088.83
CH	GHAH78	FSH001	COORDINACION REGIONALIZACI	14,194.19	14,194.19	0,00	14,194.19	14,112.31	14,112.31	81.88	81.88
CH	GHAH81	INTD01	REC SECCION CHOROTEGA LEY 7	1.66	1.66	0,00	1.66	0.00	0.00	1.66	1.66
CH	GHAH81	INT921	REC SECCION CHOROTEGA LEY 7	24.03	24.03	0,00	24.03	0.00	0.00	24.03	24.03
CH	GHAH81	REP001	REC SECCION CHOROTEGA LEY 7	62,018.81	64,359.22	-2,340.42	65,018.81	62,976.73	62,976.73	2,042.08	1,382.50
CH	GHAH81	REP921	REC SECCION CHOROTEGA LEY 7	7,430.79	7,430.79	0,00	7,430.79	1,003.02	1,003.02	6,427.78	6,427.78
CH	GHAH94	INTD01	INTERESES FONDOS DEL SISTEM	0.11	0.11	0,00	0.11	0.00	0.00	0.11	0.11
CH	GHAH94	INT921	INTERESES FONDOS DEL SISTEM	1.60	1.60	0,00	1.60	0.00	0.00	1.60	1.60
CH	IAAG26	CEX001	FACILITACION OF GREEN ADAPT	6,000.00	6,000.00	0,00	6,000.00	204.45	204.45	5,795.55	5,795.55
CH	IAAG26	INTD01	FACILITACION OF GREEN ADAPT	92.20	92.20	0,00	92.20	0.00	0.00	92.20	92.20
CH	IAAG26	FUN921	GESTION CALIDAD AGUA MICRO	5,292.48	5,292.48	0,00	5,292.48	3,031.41	3,031.41	2,261.07	2,261.07
CH	NDIG03	FUN001	TIERRA ENCAMT. APORTE PUEBL	880.67	880.67	-132.13	880.67	738.10	738.10	142.57	274.70
CH	NFG20	FID921	PROP ATENC CONFIC AUMENT	2,050.00	2,050.00	0,00	2,050.00	1,318.39	1,318.39	731.61	731.61
CH	NGAG09	FUN001	FORTALEC ORGANIZ RURALES PF	4,690.00	4,690.00	0,00	4,690.00	3,695.28	3,695.28	994.72	994.72
CH	NGHH03	FUN921	CENT MESOA P/ DESA TROP CEN	1,736.88	1,736.88	0,00	1,736.88	1,670.38	1,670.38	66.50	66.50
CH	UHAO07	BEC001	BECAS OMAR DENGO	27,698.35	27,698.35	0,00	27,698.35	27,323.37	27,323.37	374.98	374.98
CH	UHAO08	BEC001	BECAS LUIS FELIPE	995,610.03	995,610.03	0,00	1,033,022.69	995,610.03	995,610.03	37,412.65	0,00
CH	UHAO09	BEC001	ESTUDIANTE ASISTENTE PARAAC	24,066.03	24,066.03	0,00	24,066.03	24,066.03	24,066.03	0,00	0,00
CH	UHAO10	BEC001	ESTUDIANTE ASISTENTE ACADIA	20,514.09	20,514.09	0,00	20,514.09	20,514.09	20,514.09	0,00	0,00
CH	UHAO12	BEC001	AYUDAS ORDINARIAS	6,021.15	6,021.15	0,00	6,021.15	5,179.99	5,179.99	841.17	841.17
CH	UHAO12	BEC921	AYUDAS ORDINARIAS	6,000.00	6,000.00	0,00	6,000.00	3,988.01	3,988.01	2,012.00	2,012.00
CH	UHAO13	BEC001	AYUDAS PARA GIRAS	8,028.20	8,028.20	0,00	8,028.20	6,545.00	6,545.00	1,483.20	1,483.20
CH	UHAO15	BEC001	PRETAMOS PARA ESTUDIANTE	3,010.58	3,010.58	0,00	3,010.58	0,00	0,00	3,010.58	3,010.58
CH	UHAO40	BEC001	VIDA UNIVERSITARIA CHOROTEC	25,725.34	25,725.34	0,00	25,725.34	24,341.08	24,341.08	1,384.26	1,384.26
CH	UHAO40	BEC921	VIDA UNIVERSITARIA CHOROTEC	5,000.00	5,000.00	0,00	5,000.00	4,928.30	4,928.30	71.70	71.70
CH	UHAO40	INTD01	VIDA UNIVERSITARIA CHOROTEC	0.74	0.74	0,00	0.74	0.00	0.00	0.74	0.74
CH	UHAO40	INT921	VIDA UNIVERSITARIA CHOROTEC	10.89	10.89	0,00	10.89	0.00	0.00	10.89	10.89
CH	UHAO80	BEC921	SERV ALIMENTACION ESTUD CHI	0.40	0.40	0,00	0.40	0.00	0.00	0.40	0.40
CH	VHAK43	FSH001	RED COSTARRICENSE UNIVERS	500.00	500.00	0,00	500.00	500.00	500.00	0,00	0,00
CH	VHAK03	REP001	UNIDAD PARAACADEMICA DEPA	35,008.41	8,365.68	26,642.73	35,008.41	29,755.49	29,755.49	5,252.92	-21,389.81
CH	VHAK03	REP921	UNIDAD PARAACADEMICA DEPA	6,948.55	6,948.55	0,00	6,948.55	6,438.80	6,438.80	509.75	509.75
CH	VHAK03	REP001	BIBLIOTECA CHOROTEGA	15,237.06	15,237.06	2.50	15,237.06	7,352.91	7,352.91	7,884.15	7,884.15
CI	GDEK01	INTD01	FONDO FOMENTO PROD ARTIST	0.19	0.19	0,00	0.19	0.00	0.00	0.19	0.19
CI	GDEK01	INT921	FONDO FOMENTO PROD ARTIST	4.22	4.22	0,00	4.22	4.15	4.15	0.06	0.06
CI	GDLM01	INT921	CONEXIONES PARA CREATIVDAI	0.77	0.77	0,00	0.77	0.00	0.00	0.77	0.77

UNIVERSIDAD NACIONAL
VICERRECTORÍA DE ADMINISTRACION
PROGRAMA DE GESTIÓN FINANCIERA
LIQUIDACIÓN PRESUPUESTARIA DE RECURSOS ESPECIFICOS
AL 31 DE DICIEMBRE DE 2018
(en miles de colones)

ORG.	PROGRAMA	FONDO	NOMBRE	PRESUPUESTO DE INGRESOS	TOTAL DE INGRESOS	SUPERAVITO DEFICIT DE INGRESOS	PRESUPUESTO DE EGRESOS	GRADO	GASTADO	SUPERAVITO DEFICIT DE EGRESOS	SUPERAVITO ESPECIFICOPOR PROGRAMA
CI	GHAQ02	CEX921	UNIDADES ACADÉMICAS	47,00	47,00	0,00	47,00	0,00	0,00	0,00	47,00
CI	GHAQ02	INT001	UNIDADES ACADÉMICAS	0,45	0,45	0,00	0,45	0,00	0,00	0,45	0,45
CI	GHAQ02	INT921	UNIDADES ACADÉMICAS	10,23	10,23	0,00	10,23	10,06	10,06	0,17	0,17
CM	AHAQ42	INT001	FDOS SIST EQ CIENT Y TECNOL	10,75	10,75	0,00	10,75	0,00	0,00	10,75	10,75
CM	AHAQ42	INT921	FDOS SIST EQ CIENT Y TECNOL	153,47	153,47	0,00	153,47	0,00	0,00	153,47	153,47
CM	DEAG01	INT001	VIVERO FORESTAL	0,50	0,50	0,00	0,50	0,00	0,00	0,50	0,50
CM	DEAG01	INT921	VIVERO FORESTAL	7,34	7,34	0,00	7,34	0,00	0,00	7,34	7,34
CM	DGEF01	INT001	EDUCACIÓN CONTINUA (ACTIV)	0,29	0,29	0,00	0,29	0,00	0,00	0,29	0,29
CM	DGEF01	INT921	EDUCACIÓN CONTINUA (ACTIV)	4,26	4,26	0,00	4,26	0,00	0,00	4,26	4,26
CM	GHAQ02	INT001	UNIDADES ACADÉMICAS	49,31	49,31	0,00	49,31	0,00	0,00	49,31	49,31
CM	GHAQ02	INT921	UNIDADES ACADÉMICAS	3,603,86	3,603,86	0,00	3,603,86	2,900,00	2,900,00	703,86	703,86
CM	GHAQ02	TI0001	UNIDADES ACADÉMICAS	27,000,00	27,000,00	0,00	27,000,00	27,000,00	27,000,00	0,00	0,00
CM	GHAQ94	INT001	INTERESES FONDOS DEL SISTEM/	486,26	486,26	0,00	486,26	0,00	0,00	486,26	486,26
CM	GHAQ20	FSH001	FDOS SIST EQ CIENT Y TECNOL	163,908,89	163,908,89	0,00	163,908,89	18,200,17	18,200,17	145,708,72	145,708,72
CM	GHAQ20	INT001	FDOS SIST EQ CIENT Y TECNOL	182,84	182,84	0,00	182,84	0,00	0,00	182,84	182,84
CM	GHAQ20	TI0921	FDOS SIST EQ CIENT Y TECNOL	2,610,03	2,610,03	0,00	2,610,03	0,00	0,00	2,610,03	2,610,03
CM	IACG15	FSH001	TRANSPOR CONTAM ATMOSF V/	12,300,00	12,300,00	0,00	12,300,00	5,308,54	5,308,54	6,991,46	6,991,46
CM	IACG15	INT001	DETERMINACION DE LAS VARIAE	9,198,00	9,198,00	0,00	9,198,00	6,387,83	6,387,83	2,810,17	2,810,17
CM	IEGG06	FSI921	EMISIONES GASES EFECTO INVEI	3,038,59	3,038,59	0,00	3,038,59	0,00	0,00	3,038,59	3,038,59
CM	IFDW02	INT001	LABORATORIO ANÁLISIS AMBIEN	885,01	885,01	0,00	885,01	0,00	0,00	885,01	885,01
CM	IFDW02	INT921	LABORATORIO ANÁLISIS AMBIEN	1,536,18	1,536,18	0,00	1,536,18	0,00	0,00	1,536,18	1,536,18
CM	IFDW02	TI0001	LABORATORIO ANÁLISIS AMBIEN	362,009,74	362,009,74	0,00	362,009,74	362,009,74	362,009,74	0,00	0,00
CM	NABG01	INT921	FLORISTERIA COMUNITARIA DES	0,11	0,11	0,00	0,11	0,00	0,00	0,11	0,11
CM	NAGW02	INT001	LAB DE ANALISIS AMBIENTAL	20,44	20,44	0,00	20,44	0,00	0,00	20,44	20,44
CM	NAGW02	TI0001	LAB DE ANALISIS AMBIENTAL	3,175,30	3,175,30	0,00	3,175,30	3,079,57	3,079,57	95,73	95,73
CM	NAKG06	CEX001	SEGURIDAD Y SUSTEN HIDRICA C	11,463,36	11,463,36	0,00	11,463,36	573,10	573,10	10,890,25	10,890,25
CM	NAKG06	CEX921	SEGURIDAD Y SUSTEN HIDRICA C	14,457,84	14,457,84	0,00	14,457,84	12,448,39	12,448,39	2,009,45	2,009,45
CM	NAKG06	INT001	SEGURIDAD Y SUSTEN HIDRICA C	935,47	935,47	0,00	935,47	0,00	0,00	935,47	935,47
CM	NAKG06	INT921	SEGURIDAD Y SUSTEN HIDRICA C	1,594,26	1,594,26	0,00	1,594,26	0,00	0,00	1,594,26	1,594,26
CM	NAKG09	FID921	ANALIS ESTRAT CAMBIO CLIMAT	7,355,25	7,355,25	0,00	7,355,25	3,516,42	3,516,42	3,838,84	3,838,84
CM	NHBH01	INT001	PROCAME PROG EST CALIDAD A	1,940,80	1,940,80	0,00	1,940,80	0,00	0,00	1,940,80	1,940,80
CM	NHBH01	INT921	PROCAME PROG EST CALIDAD A	29,518,64	29,518,64	0,00	29,518,64	9,092,58	9,092,58	20,426,06	20,426,06
CR	GGKM07	FSH001	PROMOCION REGIONAL DE LASI	5,185,00	5,185,00	0,00	5,185,00	2,133,04	2,133,04	3,051,96	3,051,96
CR	GGKM08	CEX921	SOCIALIZACION CONOCIMIENTO	236,79	236,79	0,00	236,79	0,00	0,00	236,79	236,79
CR	GGKM08	INT001	SOCIALIZACION CONOCIMIENTO	17,93	17,93	0,00	17,93	0,00	0,00	17,93	17,93
CR	GGKM08	INT921	SOCIALIZACION CONOCIMIENTO	19,15	19,15	0,00	19,15	0,00	0,00	19,15	19,15
CR	VHALU03	INT001	UNIDAD PARAACADEMICA DEPA	4,08	4,08	0,00	4,08	0,00	0,00	4,08	4,08
CR	VHALU03	INT921	UNIDAD PARAACADEMICA DEPA	58,31	58,31	0,00	58,31	0,00	0,00	58,31	58,31
CR	VHAU45	INT001	PUBLICAC LIBROS CON SELLO EU	322,08	322,08	0,00	322,08	0,00	0,00	322,08	322,08
CR	VHAU45	INT921	PUBLICAC LIBROS CON SELLO EU	1,002,41	1,002,41	0,00	1,002,41	0,00	0,00	1,002,41	1,002,41
CR	VHAU45	TI0921	PUBLICAC LIBROS CON SELLO EU	3,846,74	3,846,74	0,00	3,846,74	0,00	0,00	3,846,74	3,846,74
CTI	AHAQ16	INT001	ADM CONY COOP INTERNAC	10,777,33	10,777,33	0,00	10,777,33	0,00	0,00	10,777,33	10,777,33
CTI	GHAL02	CEX921	COOPEN- ERASMUS MUNDUS	154,74	154,74	0,00	154,74	0,00	0,00	154,74	154,74
CTI	GHAL02	INT001	COOPEN- ERASMUS MUNDUS	11,18	11,18	0,00	11,18	0,00	0,00	11,18	11,18
CTI	GHAL06	CEX921	PROYECTO PEACE ERASMUS MU	44,43	44,43	0,00	44,43	0,00	0,00	44,43	44,43
CTI	GHAL06	INT001	PROYECTO PEACE ERASMUS MU	3,67	3,67	0,00	3,67	0,00	0,00	3,67	3,67

UNIVERSIDAD NACIONAL
VICERRECTORIA DE ADMINISTRACION
PROGRAMA DE GESTIÓN FINANCIERA
LIQUIDACIÓN PRESUPUESTARIA DE RECURSOS ESPECIFICOS
AL 31 DE DICIEMBRE DE 2018
(en miles de colones)

ORG.	PROGRAMA	FONDO	NOMBRE	PRESUPUESTO DE INGRESOS	TOTAL DE INGRESOS	SUPERAVIT O DEFICIT DE INGRESOS	PRESUPUESTO DE EGRESOS	GRADO	GASTADO	SUPERAVIT O DEFICIT DE EGRESOS	SUPERAVIT O ESPECIFICOPOR PROGRAMA
CTI	GHBLO1	CEX921	AMIDILIA MOV DESARROLLO INI	4,936,93	4,936,93	0,00	4,936,93	964,50	964,50	3,972,43	3,972,43
CTI	GHBLO1	INT001	AMIDILIA MOV DESARROLLO INI	349,83	349,83	0,00	349,83	0,00	0,00	349,83	349,83
CTI	GHBLO1	INT921	AMIDILIA MOV DESARROLLO INI	783,03	783,03	0,00	783,03	741,92	741,92	41,11	41,11
CTI	NCKG05	FS001	COMISION DIRECTORES INTERM	1,500,00	1,500,00	0,00	1,500,00	1,497,67	1,497,67	2,33	2,33
CU	AHAQ10	INT001	REPRESENTAC INSTITUCIONALES	12,99	12,99	0,00	12,99	0,00	0,00	12,99	12,99
CU	AHAQ10	INT921	REPRESENTAC INSTITUCIONALES	185,49	185,49	0,00	185,49	0,00	0,00	185,49	185,49
CUN	GGAK03	CEX921	IV CONGRESO UNIVERSITARIO	248,60	248,60	0,00	248,60	0,00	0,00	248,60	248,60
CUN	GGAK03	INT001	IV CONGRESO UNIVERSITARIO	48,60	48,60	0,00	48,60	0,00	0,00	48,60	48,60
CUN	GGAK03	INT921	IV CONGRESO UNIVERSITARIO	445,19	445,19	0,00	445,19	0,00	0,00	445,19	445,19
CV	GHA002	FEL921	UNIDADES ACADEMICAS	729,21	729,21	0,00	729,21	727,07	727,07	2,14	2,14
CV	GHA002	FS921	UNIDADES ACADEMICAS	999,24	999,24	0,00	999,24	999,24	999,24	0,00	0,00
CV	GHA002	INT001	UNIDADES ACADEMICAS	2,541,38	2,541,38	0,00	2,541,38	2,531,24	2,531,24	10,14	10,14
CV	GHA002	INT921	UNIDADES ACADEMICAS	584,88	584,88	0,00	584,88	208,28	208,28	376,60	376,60
CV	GHA002	TT921	UNIDADES ACADEMICAS	212,91	212,91	0,00	212,91	26,26	26,26	186,65	186,65
CV	NCH01	INT001	INICIATIVAS INTERDISCIPLINARIAS I	4,10	4,10	0,00	4,10	0,00	0,00	4,10	4,10
CV	NCH01	INT921	INICIATIVAS INTERDISCIPLINARIAS I	58,63	58,63	0,00	58,63	0,00	0,00	58,63	58,63
DAS	DHA001	CEX921	SEDE INTERUNIVERSITARIA	210,32	210,32	0,00	210,32	150,35	150,35	59,97	59,97
DAS	DHA001	INT001	SEDE INTERUNIVERSITARIA	10,39	10,39	0,00	10,39	0,00	0,00	10,39	10,39
DAS	DHA001	INT921	SEDE INTERUNIVERSITARIA	754,09	754,09	0,00	754,09	718,00	718,00	36,09	36,09
DAS	GHBK21	FS001	PROGRAMA DE REGIONALIZACK	245,76	245,76	0,00	245,76	245,76	245,76	0,00	0,00
DAS	UHA006	BEC001	INTERCAMBIO	44,470,31	46,495,93	-2,025,61	46,495,93	46,495,93	46,495,93	0,00	0,00
DAS	UHA006	CEX921	INTERCAMBIO	3,183,32	3,183,32	0,00	3,183,32	3,011,08	3,011,08	172,24	172,24
DAS	UHA006	FS001	INTERCAMBIO	105,493,68	105,493,68	0,00	105,493,68	105,493,68	105,493,68	0,00	0,00
DAS	UHA006	INT001	INTERCAMBIO	320,91	407,51	-86,60	320,91	301,74	301,74	19,77	19,77
DAS	UHA006	INT921	INTERCAMBIO	885,28	885,28	0,00	885,28	645,03	645,03	240,26	240,26
DAS	UHA007	BEC001	BECAS OMAR DEMGO	315,510,13	385,044,45	-69,534,32	270,364,78	214,973,22	214,973,22	55,391,56	170,071,23
DAS	UHA008	BEC001	BECAS LUIS FELIPE	3,666,342,97	3,668,906,44	-2,563,47	3,668,906,44	3,668,906,44	3,668,906,44	0,00	0,00
DAS	UHA008	BEC921	BECAS LUIS FELIPE	49,544,05	49,544,05	0,00	49,544,05	49,465,86	49,465,86	78,19	78,19
DAS	UHA008	FS001	BECAS LUIS FELIPE	118,548,64	118,548,64	0,00	118,548,64	118,291,40	118,291,40	257,24	257,24
DAS	UHA008	INT001	BECAS LUIS FELIPE	0,90	0,90	0,00	0,90	0,00	0,00	0,90	0,90
DAS	UHA009	BEC001	ESTUDIANTE ASISTENTE PARAAC	204,859,75	204,859,75	0,00	204,859,75	203,557,83	203,557,83	1,301,93	1,301,93
DAS	UHA009	BEC921	ESTUDIANTE ASISTENTE PARAAC	3,682,25	3,682,25	0,00	3,682,25	3,681,70	3,681,70	0,55	0,55
DAS	UHA010	BEC001	ESTUDIANTE ASISTENTE ACADEN	312,676,31	292,023,19	20,653,12	312,676,31	312,676,31	312,676,31	-20,653,12	-20,653,12
DAS	UHA011	BEC001	BECA POSGRADO	14,842,50	30,910,73	-16,068,23	14,842,50	12,081,75	12,081,75	2,760,75	18,828,98
DAS	UHA012	BEC001	AYUDAS ORDINARIAS	228,676,36	229,444,74	-768,39	229,444,74	229,444,74	229,444,74	0,00	0,00
DAS	UHA013	BEC001	AYUDAS PARA GIRAS	79,793,16	80,631,86	-838,70	80,631,86	79,388,86	79,388,86	1,243,00	1,243,00
DAS	UHA014	BEC001	SERVO DE ALIMENTACION ESTUI	41,239,16	41,239,16	0,00	41,239,16	20,774,78	20,774,78	20,464,37	20,464,37
DAS	UHA014	BEC921	SERVO DE ALIMENTACION ESTUI	10,023,67	10,023,67	0,00	10,023,67	0,00	0,00	10,023,67	10,023,67
DAS	UHA015	BEC001	PRESTAMOS PARA ESTUDIANTES	8,508,69	9,902,35	-1,393,66	9,902,35	35,801,76	35,801,76	0,00	0,00
DAS	UHA045	BEC001	EXITO ACADEMICO	35,801,76	35,801,76	0,00	35,801,76	35,801,76	35,801,76	0,00	0,00
DAS	UHA054	BEC001	BECA ESTUDIANTE ASISTENTE GI	180,385,17	180,385,17	0,00	180,385,17	180,255,34	180,255,34	129,84	129,84
DAS	UHA054	BEC921	BECA ESTUDIANTE ASISTENTE GI	5,675,69	5,675,69	0,00	5,675,69	5,675,69	5,675,69	0,00	0,00
DAS	UHA055	BEC001	BECAS TERCER CICLO	134,296,72	134,296,72	0,00	134,296,72	134,296,72	134,296,72	0,00	0,00
DAS	UHA061	BEC001	BECAS LUIS FELIPE SA	148,674,40	148,674,40	0,00	148,674,40	148,674,40	148,674,40	0,00	0,00
DAS	UHA064	BEC001	BECA ESTUDIANTE ASIST ACADEN	92,74	92,74	0,00	92,74	92,74	92,74	0,00	0,00
DAS	UHA065	BEC001	BECA ESTUDI ASIST PARAACADEN	3,960,00	3,960,00	0,00	3,960,00	3,960,00	3,960,00	0,00	0,00

UNIVERSIDAD NACIONAL
VICERRECTORÍA DE ADMINISTRACIÓN
PROGRAMA DE GESTIÓN FINANCIERA
LIQUIDACIÓN PRESUPUESTARIA DE RECURSOS ESPECÍFICOS
AL 31 DE DICIEMBRE DE 2018
(en miles de colones)

ORG.	PROGRAMA	FCRNO	NOMBRE	PRESUPUESTO DE INGRESOS	TOTAL DE INGRESOS	SUPERAVIT O DEFICIT DE INGRESOS	PRESUPUESTO DE EGRESOS	GIRADO	GASTADO	SUPERAVIT O DEFICIT DE EGRESOS	SUPERAVIT ESPECÍFICO POR PROGRAMA
DAS	UHA066	BE0921	BECA ESTUDIANTE ASISTENTE GI	143,52	143,52	0,00	143,52	143,52	143,52	0,00	0,00
DAS	UHA067	BE0001	AYUDAS ORDINARIAS SA	2.061,01	2.061,01	0,00	2.061,01	1.836,08	1.836,08	224,93	224,93
DAS	UHA067	BE0921	AYUDAS ORDINARIAS SA	4.423,77	4.423,77	0,00	4.423,77	4.423,77	4.423,77	0,00	0,00
DAS	UHA083	BE0001	BECA COMPLEMENTARIA	6.000,00	6.000,00	-6.000,00	5.500,00	5.000,00	5.000,00	500,00	1.000,00
DAS	UHA087	BE0001	VIDA UNIVERSITARIA SEDE INTEF	4.314,62	7.472,75	-3.158,12	4.314,62	4.314,62	4.314,62	0,00	3.158,12
DAS	VHAK43	FS0001	RED COSTARRICENSE UNIVERSID	12.122,50	12.122,50	0,00	12.122,50	11.720,12	11.720,12	402,38	402,38
DAS	VHAK43	FS1921	RED COSTARRICENSE UNIVERSID	19,53	19,53	0,00	19,53	0,00	0,00	19,53	19,53
DAS	VHAK49	CEX921	BECAS ESTUDIANTILES PARA UNI	2.500,00	2.500,00	0,00	2.500,00	2.422,12	2.422,12	77,88	77,88
DAS	VHAK49	INT001	BECAS ESTUDIANTILES PARA UNI	17,01	17,01	0,00	17,01	0,00	0,00	17,01	17,01
DAS	VHAK01	BE0001	RESIDENCIAS ESTUDIANTILES	95.548,56	95.548,56	0,00	95.548,56	60.426,17	60.426,17	35.122,39	35.122,39
DAS	VHAK01	BE0921	RESIDENCIAS ESTUDIANTILES	166.578,26	166.578,26	0,00	166.578,26	81.774,65	81.774,65	84.803,61	84.803,61
DAS	VHAK01	INT001	RESIDENCIAS ESTUDIANTILES	0,17	0,17	0,00	0,17	0,00	0,00	0,17	0,17
DAS	VHAK01	INT921	RESIDENCIAS ESTUDIANTILES	29.735,82	29.735,82	0,00	29.735,82	25.062,15	25.062,15	4.673,67	4.673,67
DAS	VHAK03	BE0001	UNIDAD PARAACADEMICA DEPA	1.084,06	1.084,06	0,00	993,97	993,97	993,97	0,00	90,09
DC	DCH002	INT001	CURSO. SERV. FAC CIENC SOCIAL	0,21	0,21	0,00	0,21	0,00	0,00	0,21	0,21
DC	DCH002	INT921	CURSO. SERV. FAC CIENC SOCIAL	3,09	3,09	0,00	3,09	0,00	0,00	3,09	3,09
DE	DCHA05	CEX921	ENSEÑANZA DEZ (COMP. PEDAG	278,10	278,10	0,00	278,10	278,10	278,10	0,00	0,00
DE	DCHA05	INT001	ENSEÑANZA DEZ (COMP. PEDAG	395,14	395,14	0,00	395,14	0,00	0,00	395,14	395,14
DE	DCHA05	INT921	ENSEÑANZA DEZ (COMP. PEDAG	611,36	611,36	0,00	611,36	482,00	482,00	129,36	129,36
DE	DCHA08	CEX921	LICENCIATURA PEDAGOGÍA ÉNF.	3.741,29	3.741,29	0,00	3.741,29	3.250,20	3.250,20	491,08	491,08
DE	DCHA08	INT001	LICENCIATURA PEDAGOGÍA ÉNF.	30,60	30,60	0,00	30,60	0,00	0,00	30,60	30,60
DE	DCHA13	CEX921	COMP PEDAGOGICO MATEMATI	5.700,17	5.700,17	0,00	5.562,75	4.315,55	4.315,55	1.247,21	1.384,62
DE	DCHA13	INT001	COMP PEDAGOGICO MATEMATI	380,35	380,35	0,00	380,35	0,00	0,00	380,35	380,35
DE	DCHA21	CEX921	COMP PEDAG ENSEÑANZA DE RE	4.327,77	4.327,77	0,00	4.327,77	5.789,99	5.789,99	-1.462,22	-1.462,22
DE	DCHA21	INT001	COMP PEDAG ENSEÑANZA DE RE	23,53	23,53	0,00	23,53	23,25	23,25	0,28	0,28
DE	DCHB05	INT921	M. EN EDUCACION TRIMESTR	0,72	0,72	0,00	0,72	0,00	0,00	0,72	0,72
DE	DCHB05	TS921	M. EN EDUCACION TRIMESTR	0,05	0,05	0,00	0,05	0,00	0,00	0,05	0,05
DE	ECA002	CEX921	PREV ATENC ABAN ESCOL YO M	367,10	367,10	0,00	367,10	0,00	0,00	367,10	367,10
DE	ECA002	INT001	PREV ATENC ABAN ESCOL YO M	27,32	27,32	0,00	27,32	0,00	0,00	27,32	27,32
DE	ECA002	INT921	PREV ATENC ABAN ESCOL YO M	22,88	22,88	0,00	22,88	0,00	0,00	22,88	22,88
DE	GCKK02	INT921	ACTIV PERMANENTE COMISION	0,27	0,27	0,00	0,27	0,00	0,00	0,27	0,27
DE	GFCL02	CEX921	GESTION DE LA CALIDAD CIEMH	3.457,96	3.457,96	0,00	3.457,96	2.898,31	2.898,31	559,65	559,65
DE	GFCL02	INT001	GESTION DE LA CALIDAD CIEMH	28,89	28,89	0,00	28,89	0,00	0,00	28,89	28,89
DE	GGKM09	CEX921	SISTEMA INTEGRAL INFORMA (IF	0,00	0,00	0,00	137,41	0,00	0,00	137,41	137,41
DE	GHA069	INT921	EQUIPO DIDACTICO	300,10	300,10	0,00	300,10	300,00	300,00	0,10	0,10
DE	NCHH02	INT001	SISTEMATIZACIÓN SABERES PED.	28,96	28,96	0,00	28,96	0,00	0,00	28,96	28,96
DE	NCHH02	TS0001	SISTEMATIZACIÓN SABERES PED.	4.900,00	4.900,00	0,00	4.900,00	4.900,00	4.900,00	0,00	0,00
DE	DKB001	INT001	D. INTER LETRAS Y ARTES EN A.C	0,47	0,47	0,00	0,47	0,00	0,00	0,47	0,47
DE	DKB001	INT921	D. INTER LETRAS Y ARTES EN A.C	6,90	6,90	0,00	6,90	0,00	0,00	6,90	6,90
DE	DHAK11	INT921	RENOVACION ACADEMICA DOCI	0,63	0,63	0,00	0,63	0,00	0,00	0,63	0,63
DE	GHA002	INT001	UNIDADES ACADEMICAS	7,07	7,07	0,00	7,07	0,00	0,00	7,07	7,07
DE	GHA002	INT921	UNIDADES ACADEMICAS	19,77	19,77	0,00	19,77	0,00	0,00	19,77	19,77
DE	GHA002	REP921	UNIDADES ACADEMICAS	42,30	42,30	0,00	42,30	0,00	0,00	42,30	42,30
DE	GHA002	TS921	UNIDADES ACADEMICAS	81,18	81,18	0,00	81,18	0,00	0,00	81,18	81,18
DE	VHAU12	INT921	ADM PARACAD BIBLIOT FILOS LE	0,25	0,25	0,00	0,25	0,00	0,00	0,25	0,25
DG	GHA002	INT001	UNIDADES ACADEMICAS	4,95	4,95	0,00	4,95	0,00	0,00	4,95	4,95

UNIVERSIDAD NACIONAL
VICERRECTORÍA DE ADMINISTRACIÓN
PROGRAMA DE GESTIÓN FINANCIERA
LIQUIDACIÓN PRESUPUESTARIA DE RECURSOS ESPECÍFICOS
AL 31 DE DICIEMBRE DE 2018
(en miles de colones)

ORG.	PROGRAMA	FONDO	NOMBRE	PRESUPUESTO DE INGRESOS	TOTAL DE INGRESOS	SUPERAVIT O DEFICIT DE INGRESOS	PRESUPUESTO DE EGRESOS	GASTADO	SUPERAVIT O DEFICIT DE EGRESOS	SUPERAVIT ESPECÍFICO POR PROGRAMA
DG	GHA02	INT921	UNIDADES ACADEMICAS	12,42	12,42	0,00	12,42	0,00	0,00	12,42
DG	GHA02	TS921	UNIDADES ACADEMICAS	58,25	58,25	0,00	58,25	0,00	0,00	58,25
DIRDOC	DHAH01	FS001	SEDE INTERUNIVERSITARIA	174,32	174,32	0,00	174,32	0,00	0,00	174,32
DIRDOC	DHAH01	FS921	SEDE INTERUNIVERSITARIA	2,973,15	2,973,15	0,00	2,973,15	0,00	0,00	2,973,15
DIRDOC	GHAL08	FS001	NUEVAS TECN INFORM Y COMU	18,702,37	18,702,37	0,00	18,702,37	18,693,57	8,80	8,80
DIREXT	AHAQ42	FS001	FDOS SIST EQ CIENT Y TECNOL	785,71	785,71	0,00	785,71	0,00	0,00	785,71
DIRINV	GHAN06	FS001	PROGRAMA MEJORAMIENTO C/	37,50	37,50	0,00	37,50	0,00	0,00	37,50
DIRINV	GHAN08	FS001	SUBCOMISION: REVISTA Y REPO:	540,00	540,00	0,00	540,00	0,00	0,00	540,00
DOAP	UHA017	BEC001	ATRACCION ESTUDIANTEL	2,378,05	2,378,05	0,00	2,378,05	0,00	0,00	2,378,05
DOAP	UHA084	FS001	DESCUBRIENDO EL SISTEM UNIV	17,683,60	17,683,60	0,00	17,683,60	3,841,60	13,842,00	13,842,00
DOAP	UHA085	FS001	VISITAS DE INFORMACION Y ORI	10,500,00	10,500,00	0,00	10,500,00	0,00	0,00	10,500,00
DOAP	VHA051	FS001	EXITO ACADEMICO	23,750,00	23,750,00	0,00	23,750,00	23,082,71	667,29	667,29
DOAP	VHAU26	FS001	ARTICU POLIT DE ACCESI EDUCA	4,672,96	4,672,96	0,00	4,672,96	4,605,04	67,93	67,93
DPE	UHA002	INT001	VIDA UNIVERSITARIA	1,600,00	1,600,00	0,00	1,600,00	0,00	0,00	1,600,00
DPE	UHA002	INT921	VIDA UNIVERSITARIA	0,04	0,04	0,00	0,04	0,00	0,00	0,04
DPE	UHA024	INT001	DEPORTES	13,68	13,68	0,00	13,68	0,00	0,00	13,68
DPE	UHA024	INT921	DEPORTES	1,083,45	1,083,45	0,00	1,083,45	1,083,20	0,25	0,25
DPE	UHA028	BEC001	EQUIPOS REPRESENTATIVOS	13,146,20	13,146,20	0,00	13,379,20	13,146,20	233,00	0,00
DPE	UHA037	FS001	COMISION DE DEPORTE FECCUN	31,750,00	31,750,00	0,00	31,750,00	26,558,45	5,191,55	5,191,55
DPE	UHA043	CEX921	VIDA ESTUDIANTEL - BNCR	7,806,00	7,806,00	0,00	7,806,00	7,806,00	0,00	0,00
DPE	UHA043	INT001	VIDA ESTUDIANTEL - BNCR	118,10	118,10	0,00	118,10	0,00	0,00	118,10
DPE	UHA043	INT921	VIDA ESTUDIANTEL - BNCR	0,12	0,12	0,00	0,12	0,00	0,12	0,12
DPE	VHAU03	BEC001	UNIDAD PARAACADEMICA DEPA	3,446,18	3,446,18	0,00	3,446,18	0,00	0,00	3,446,18
DPE	VHAU03	CEX921	UNIDAD PARAACADEMICA DEPA	7,099,03	7,099,03	0,00	7,099,03	4,273,87	2,825,16	2,825,16
DPE	VHAU03	FS921	UNIDAD PARAACADEMICA DEPA	13,000,00	13,000,00	0,00	13,000,00	0,00	0,00	13,000,00
DPE	VHAU03	INT001	UNIDAD PARAACADEMICA DEPA	19,222,44	19,222,44	0,00	19,222,44	395,61	18,826,84	18,826,84
DPE	VHAU03	INT921	UNIDAD PARAACADEMICA DEPA	1,128,54	1,128,54	0,00	1,128,54	0,00	0,00	1,128,54
DPE	VHAU27	CEX001	ACUC FESTI UNIVER REGI VIDA E	0,00	21,428,64	-21,428,64	0,00	0,00	0,00	21,428,64
DPE	VHAU27	FS001	ACUC FESTI UNIVER REGI VIDA E	6,000,00	6,000,00	0,00	6,000,00	0,00	0,00	6,000,00
DPE	VHAU27	INT001	ACUC FESTI UNIVER REGI VIDA E	251,46	251,46	0,00	251,46	0,00	0,00	251,46
DPE	VHAU27	INT921	ACUC FESTI UNIVER REGI VIDA E	5,02	5,02	0,00	5,02	0,00	0,00	5,02
DR	GHA02	INT001	UNIDADES ACADEMICAS	1,75	1,75	0,00	1,75	0,00	0,00	1,75
DR	GHA02	INT921	UNIDADES ACADEMICAS	33,66	33,66	0,00	33,66	33,63	0,03	0,03
DR	UHA043	CEX921	VIDA ESTUDIANTEL - BNCR	763,35	763,35	0,00	763,35	848,68	10,151,32	10,151,32
DR	UHA043	INT001	VIDA ESTUDIANTEL - BNCR	355,01	355,01	0,00	355,01	0,00	0,00	355,01
DR	UHA043	INT921	VIDA ESTUDIANTEL - BNCR	6,114,53	16,415,93	-10,300,80	6,681,68	2,701,72	3,979,96	3,979,96
DR	VHAU22	CEX001	ADM DEPTO DE REGISTRO	1,157,15	1,157,15	0,00	1,157,15	1,152,57	4,58	4,58
DR	VHAU22	INT001	ADM DEPTO DE REGISTRO	600,53	600,53	0,00	600,53	160,38	440,15	440,15
DR	VHAU22	INT921	ADM DEPTO DE REGISTRO	11,134,19	11,134,19	0,00	11,134,19	4,479,86	6,654,33	6,654,33
DR	VHAU22	TS921	ADM DEPTO DE REGISTRO	58,20	58,20	0,00	58,20	57,77	0,43	0,43
DR	VHAU32	INT001	APOYO DOCENTE	10,90	10,90	0,00	10,90	0,00	0,00	10,90
DR	VHAU32	INT921	APOYO DOCENTE	222,87	222,87	0,00	222,87	159,00	63,87	63,87
DS	GHA02	INT001	UNIDADES ACADEMICAS	1,77	1,77	0,00	1,77	0,00	0,00	1,77
DS	GHA02	INT921	UNIDADES ACADEMICAS	22,38	22,38	0,00	22,38	0,00	0,00	22,38
DS	GHA02	TS921	UNIDADES ACADEMICAS	3,24	3,24	0,00	3,24	0,00	0,00	3,24

UNIVERSIDAD NACIONAL
VICERRECTORÍA DE ADMINISTRACIÓN
PROGRAMA DE GESTIÓN FINANCIERA
LIQUIDACIÓN PRESUPUESTARIA DE RECURSOS ESPECÍFICOS
AL 31 DE DICIEMBRE DE 2018
(en miles de colones)

ORG.	PROGRAMA	FONDO	NOMBRE	PRESUPUESTO DE INGRESOS	TOTAL DE INGRESOS	SUPERAVIT O DEFICIT DE INGRESOS	PRESUPUESTO DE EGRESOS	GIRADO	GASTADO	SUPERAVIT O DEFICIT DE EGRESOS	SUPERAVIT ESPECÍFICO POR PROGRAMA
DT	DCHA06	INT001	B. CS EDUC.VIDA EN FAMILIA	13,51	13,51	0,00	13,51	0,00	0,00	13,51	13,51
DT	DCHA06	INT921	B. CS EDUC.VIDA EN FAMILIA	435,58	435,58	0,00	435,58	325,97	325,97	109,60	109,60
DT	DGAB03	INT001	M. GESTION EDUC. ENF LIDERAZO	14,82	14,82	0,00	14,82	0,00	0,00	14,82	14,82
DT	DGAB03	INT921	M. GESTION EDUC. ENF LIDERAZO	271,45	271,45	0,00	271,45	48,29	48,29	223,16	223,16
DT	GHA002	INT001	UNIDADES ACADÉMICAS	14,06	14,06	0,00	14,06	0,00	0,00	14,06	14,06
DT	GHA002	INT921	UNIDADES ACADÉMICAS	177,75	177,75	0,00	177,75	0,00	0,00	177,75	177,75
DT	GHA002	TT9921	UNIDADES ACADÉMICAS	146,13	146,13	0,00	146,13	137,48	137,48	8,66	8,66
DTIC	AHA001	CEX921	UNIDADES ADMINISTRATIVAS	9,000,00	9,000,00	0,00	9,000,00	0,00	0,00	9,000,00	9,000,00
DTIC	AHA001	INT001	UNIDADES ADMINISTRATIVAS	377,55	377,55	0,00	377,55	0,00	0,00	377,55	377,55
DTIC	AHA001	INT921	UNIDADES ADMINISTRATIVAS	3,17	3,17	0,00	3,17	0,00	0,00	3,17	3,17
DTIC	AHA041	FS0001	UNIDADES ADMINISTRATIVAS	4,727,15	4,727,15	0,00	4,727,15	0,00	0,00	4,727,15	4,727,15
DTIC	DDA004	CEX921	DDOS SIST NUEVAS TECNO INF IN	332,63	332,63	0,00	332,63	0,00	0,00	332,63	332,63
DTIC	DDA004	INT001	B. EN FILOSOFÍA	4,18	4,18	0,00	4,18	0,00	0,00	4,18	4,18
DTIC	EDFG03	FUN921	POTENCIANDO EXPRESION CREA	500,00	500,00	0,00	500,00	0,00	0,00	500,00	500,00
DTIC	EEAG14	FUN921	FACILITA IMPL E TECNO PRODU F	500,00	500,00	0,00	500,00	0,00	0,00	500,00	500,00
DTIC	EGBG02	FUN921	CULTURA PAZ Y EXP ART PRIVAD	417,07	417,07	0,00	417,07	0,00	0,00	417,07	417,07
DTIC	GGKM06	CEX921	INFOACES SIST INTEG INFO INST	969,26	969,26	0,00	969,26	0,00	0,00	969,26	969,26
DTIC	GGKM06	INT001	INFOACES SIST INTEG INFO INST	12,17	12,17	0,00	12,17	0,00	0,00	12,17	12,17
DTIC	GHA069	CEX001	EQUIPO DIDACTICO	24,678,88	24,678,88	0,00	24,678,88	0,00	0,00	24,678,88	24,678,88
DTIC	GHA069	FS0001	EQUIPO DIDACTICO	55,825,88	55,825,88	0,00	55,825,88	0,00	0,00	55,825,88	55,825,88
DTIC	GHA069	INT001	EQUIPO DIDACTICO	310,27	310,27	0,00	310,27	0,00	0,00	310,27	310,27
DTIC	GHA077	F91921	SUPERAVIT FONDOS DEL SISTEM	29,200,00	29,200,00	0,00	29,200,00	0,00	0,00	29,200,00	29,200,00
DTIC	GHA094	INT921	INTERESES FONDOS DEL SISTEM	0,03	0,03	0,00	0,03	0,00	0,00	0,03	0,03
DTIC	IEAG35	CEX921	CONSERVACION DE RECURSOS G	470,68	470,68	0,00	470,68	0,00	0,00	470,68	470,68
DTIC	IEAG35	INT001	CONSERVACION DE RECURSOS G	5,91	5,91	0,00	5,91	0,00	0,00	5,91	5,91
DTIC	NAKG09	FID921	ANALIS ESTRAT CAMBIO CLIMAT	500,00	500,00	0,00	500,00	0,00	0,00	500,00	500,00
DTIC	NFGZ0	FID921	PROP ATENC CONFLIC AUMENTC	500,00	500,00	0,00	500,00	0,00	0,00	500,00	500,00
DTIC	SHAX23	EME921	EQUIPO TECNOLOGICO DTIC	500,00	500,00	0,00	500,00	0,00	0,00	500,00	500,00
DTIC	SHAX23	FEL921	EQUIPO TECNOLOGICO DTIC	57,500,00	57,500,00	0,00	57,500,00	0,00	0,00	57,500,00	57,500,00
DTIC	SHAX23	FS0001	EQUIPO TECNOLOGICO DTIC	110,743,54	110,743,54	0,00	110,743,54	59,674,33	59,674,33	51,069,22	51,069,22
DTIC	SHAX23	F91921	EQUIPO TECNOLOGICO DTIC	21,327,10	21,327,10	0,00	21,327,10	3,327,10	3,327,10	18,000,00	18,000,00
DTIC	SHAX23	INT001	EQUIPO TECNOLOGICO DTIC	299,21	299,21	0,00	299,21	0,00	0,00	299,21	299,21
DTIC	SHAX23	INT921	EQUIPO TECNOLOGICO DTIC	10,278,28	10,278,28	0,00	10,278,28	0,00	0,00	10,278,28	10,278,28
DTIC	SHAX23	PRO921	EQUIPO TECNOLOGICO DTIC	500,00	500,00	0,00	500,00	0,00	0,00	500,00	500,00
DTIC	SHAX23	REP001	EQUIPO TECNOLOGICO DTIC	14,000,00	14,000,00	0,00	14,000,00	0,00	0,00	14,000,00	14,000,00
DTIC	SHAX23	REP921	EQUIPO TECNOLOGICO DTIC	13,432,80	13,432,80	0,00	13,432,80	0,00	0,00	13,432,80	13,432,80
DTIC	SHAX23	TT9921	EQUIPO TECNOLOGICO DTIC	13,134,85	13,134,85	0,00	13,134,85	0,00	0,00	13,134,85	13,134,85
DTIC	UHA040	CEX921	VIDA UNIVERSITARIA CHOROTEC	500,00	500,00	0,00	500,00	0,00	0,00	500,00	500,00
DTIC	UHA040	INT001	VIDA UNIVERSITARIA CHOROTEC	6,28	6,28	0,00	6,28	0,00	0,00	6,28	6,28
EA	DCIA01	INT921	B Y L EN ARTE ESCÉNICO	0,03	0,03	0,00	0,03	0,00	0,00	0,03	0,03
EA	EDFG01	INT001	CAPA TEATRAL AREA RURAL	0,66	0,66	0,00	0,66	0,00	0,00	0,66	0,66
EA	EDFG01	INT921	CAPA TEATRAL AREA RURAL	0,78	0,78	0,00	0,78	0,00	0,00	0,78	0,78
EA	EDFG01	TT9921	CAPA TEATRAL AREA RURAL	19,83	19,83	0,00	19,83	19,37	19,37	0,46	0,46
EA	GHA002	INT001	UNIDADES ACADÉMICAS	8,50	8,50	0,00	8,50	0,00	0,00	8,50	8,50
EA	GHA002	INT921	UNIDADES ACADÉMICAS	70,67	70,67	0,00	70,67	68,21	68,21	2,45	2,45
EA	GHA002	TT9901	UNIDADES ACADÉMICAS	480,46	480,46	0,00	480,46	0,00	0,00	480,46	480,46

UNIVERSIDAD NACIONAL
VICERRECTORÍA DE ADMINISTRACIÓN
PROGRAMA DE GESTIÓN FINANCIERA
LIQUIDACIÓN PRESUPUESTARIA DE RECURSOS ESPECÍFICOS
AL 31 DE DICIEMBRE DE 2018
(en miles de colones)

ORG.	PROGRAMA	FONDO	NOMBRE	PRESUPUESTO DE INGRESOS	TOTAL DE INGRESOS	SUPERAVIT O DEFICIT DE INGRESOS	PRESUPUESTO DE EGRESOS	GIRADO	GASTADO	SUPERAVIT O DEFICIT DE EGRESOS	SUPERAVIT O ESPECIFICADOR PROGRAMA
EA	NDBH12	INT001	TEATRO APLICADO, CREADO PI	10,22	10,22	0,00	10,22	0,00	0,00	0,00	10,22
EA	NDBH12	INT921	TEATRO APLICADO, CREADO PI	5,99	5,99	0,00	5,99	0,00	0,00	0,00	5,99
EA	NDBH12	TI921	TEATRO APLICADO, CREADO PI	139,86	139,86	0,00	139,86	0,00	0,00	0,00	139,86
EAE	DCIA01	INT001	B Y L EN ARTE ESCÉNICO	0,15	0,15	0,00	0,15	0,00	0,00	0,00	0,15
EAE	DCIA01	INT921	B Y L EN ARTE ESCÉNICO	2,20	2,20	0,00	2,20	0,00	0,00	0,00	2,20
EB	DCAA01	INT001	B Y L PEDAG.ENF.EDUC.PRESCOL	0,94	0,94	0,00	0,94	0,00	0,00	0,00	0,94
EB	DCAA01	INT921	B Y L PEDAG.ENF.EDUC.PRESCOL	43,77	43,77	0,00	43,77	0,00	0,00	0,00	43,77
EB	DCAA02	INT001	B Y L PEDAG ENF Y II CICLO	13,16	13,16	0,00	13,16	0,00	0,00	0,00	13,16
EB	DCAA02	INT921	B Y L PEDAG ENF Y II CICLO	62,86	62,86	0,00	62,86	0,00	0,00	0,00	62,86
EB	GHA02	INT001	UNIDADES ACADEMICAS	475,00	475,00	0,00	475,00	0,00	0,00	0,00	475,00
EB	GHA02	INT921	UNIDADES ACADEMICAS	1,65	1,65	0,00	1,65	0,00	0,00	0,00	1,65
EB	GHA02	TI921	UNIDADES ACADEMICAS	9,75	9,75	0,00	9,75	0,00	0,00	0,00	9,75
EB	GHA02	TI921	UNIDADES ACADEMICAS	20,69	20,69	0,00	20,69	0,00	0,00	0,00	20,69
EB	GHA02	TI921	UNIDADES ACADEMICAS	6,112,22	6,112,22	0,00	6,112,22	0,00	0,00	0,00	6,112,22
EB	GHA02	TI921	UNIDADES ACADEMICAS	116,68	116,68	0,00	116,68	0,00	0,00	0,00	116,68
EB	NCFH02	INT001	PROGRAMA DESARROLLO ACAD	10,60	10,60	0,00	10,60	0,00	0,00	0,00	10,60
EB	NCFH02	INT921	PROGRAMA DESARROLLO ACAD	378,58	378,58	0,00	378,58	0,00	0,00	0,00	378,58
EC	DGFB01	INT001	M. ECONOMÍA DEL DESARROLLO	8,09	8,09	0,00	8,09	0,00	0,00	0,00	8,09
EC	DGFB01	INT921	M. ECONOMÍA DEL DESARROLLO	76,34	76,34	0,00	76,34	0,00	0,00	0,00	76,34
EC	DGFB01	TI921	M. ECONOMÍA DEL DESARROLLO	39,07	39,07	0,00	39,07	0,00	0,00	0,00	39,07
EC	EEIG17	CEX921	FORMAC CONTIN CAPAC COMPI	36,60	36,60	0,00	36,60	0,00	0,00	0,00	36,60
EC	EEIG17	INT001	FORMAC CONTIN CAPAC COMPI	245,97	245,97	0,00	245,97	0,00	0,00	0,00	245,97
EC	EEIG17	INT921	FORMAC CONTIN CAPAC COMPI	12,000,00	12,000,00	0,00	12,000,00	0,00	0,00	0,00	12,000,00
EC	EEIG17	TI921	FORMAC CONTIN CAPAC COMPI	2,837,71	2,837,71	0,00	2,837,71	0,00	0,00	0,00	2,837,71
EC	GCFK45	INT001	AUTOEVALUACIÓN ESC. ECONOI	5,47	5,47	0,00	5,47	0,00	0,00	0,00	5,47
EC	GCFK45	TI921	AUTOEVALUACIÓN ESC. ECONOI	199,60	199,60	0,00	199,60	0,00	0,00	0,00	199,60
EC	GCGN02	CEX921	REVISTA ECONOMÍA Y SOCIEDAD	84,09	84,09	0,00	84,09	0,00	0,00	0,00	84,09
EC	GCGN02	INT001	REVISTA ECONOMÍA Y SOCIEDAD	18,33	18,33	0,00	18,33	0,00	0,00	0,00	18,33
EC	GCGN02	INT921	REVISTA ECONOMÍA Y SOCIEDAD	1,714,94	1,714,94	0,00	1,714,94	0,00	0,00	0,00	1,714,94
EC	GCGN02	TI921	REVISTA ECONOMÍA Y SOCIEDAD	4,73	4,73	0,00	4,73	0,00	0,00	0,00	4,73
EC	GHA02	INT001	UNIDADES ACADEMICAS	98,34	98,34	0,00	98,34	0,00	0,00	0,00	98,34
EC	GHA02	INT921	UNIDADES ACADEMICAS	2,904,53	2,904,53	0,00	2,904,53	0,00	0,00	0,00	2,904,53
EC	GHA02	TI921	UNIDADES ACADEMICAS	30,47	30,47	0,00	30,47	0,00	0,00	0,00	30,47
EC	IGCG10	INT921	EFFECTO DE LAS ORGANIZAC DE E	519,00	519,00	0,00	519,00	0,00	0,00	0,00	519,00
EC	IGL009	FUR921	RED INVESTIG CADENAS GLOBAL	1,700,00	1,700,00	0,00	1,700,00	0,00	0,00	0,00	1,700,00
EC	NACG08	FID921	SERV ECOSIT CUENCAS HIDROG	2,460,00	2,460,00	0,00	2,460,00	0,00	0,00	0,00	2,460,00
EC	NEIG01	CEX921	PROG FORMA CONT CAPA COMI	10,26	10,26	0,00	10,26	0,00	0,00	0,00	10,26
EC	NEIG01	INT001	PROG FORMA CONT CAPA COMI	4,14	4,14	0,00	4,14	0,00	0,00	0,00	4,14
EC	NEIG01	INT921	PROG FORMA CONT CAPA COMI	86,92	86,92	0,00	86,92	0,00	0,00	0,00	86,92
EC	NEIG23	INT001	FORMACION CONTINUA CAPAC	10,06	10,06	0,00	10,06	0,00	0,00	0,00	10,06
EC	NEIG23	TI921	FORMACION CONTINUA CAPAC	581,18	581,18	0,00	581,18	0,00	0,00	0,00	581,18
ED	GHA02	F51921	UNIDADES ACADEMICAS	2,844,90	2,844,90	0,00	2,844,90	0,00	0,00	0,00	2,844,90
ED	GHA02	INT001	UNIDADES ACADEMICAS	33,06	33,06	0,00	33,06	0,00	0,00	0,00	33,06
ED	GHA02	INT921	UNIDADES ACADEMICAS	22,41	22,41	0,00	22,41	0,00	0,00	0,00	22,41
ED	GHA02	TI921	UNIDADES ACADEMICAS	472,50	472,50	0,00	472,50	0,00	0,00	0,00	472,50
ED	GHA02	TI921	UNIDADES ACADEMICAS	300,00	300,00	0,00	300,00	0,00	0,00	0,00	300,00

UNIVERSIDAD NACIONAL
VICERECTORÍA DE ADMINISTRACIÓN
PROGRAMA DE GESTIÓN FINANCIERA
LIQUIDACIÓN PRESUPUESTARIA DE RECURSOS ESPECÍFICOS
AL 31 DE DICIEMBRE DE 2018
(en miles de colones)

ORG.	PROGRAMA	FONDO	NOMBRE	PRESUPUESTO DE INGRESOS	TOTAL DE INGRESOS	SUPERAVIT O DEFICIT DE INGRESOS	PRESUPUESTO DE EGRESOS	GIRADO	GASTADO	SUPERAVIT O DEFICIT DE EGRESOS	SUPERAVIT ESP. (FOPOR)
ED	NDEG04	CX921	COMPANIA CAMARA DANZA UN	22,99	22,99	0,00	22,99	2,84	2,84	20,16	20,16
ED	NDEG04	INT001	COMPANIA CAMARA DANZA UN	17,69	17,69	0,00	17,69	0,00	0,00	17,69	17,69
ED	NDEG04	INT921	COMPANIA CAMARA DANZA UN	108,75	108,75	0,00	108,75	0,00	0,00	108,75	108,75
ED	NDEG04	ITS001	COMPANIA CAMARA DANZA UN	1,455,30	1,455,30	0,00	1,455,30	510,30	510,30	945,00	945,00
ED	NDEG04	ITS921	COMPANIA CAMARA DANZA UN	379,27	379,27	0,00	379,27	379,26	379,26	0,01	0,01
ED	NDEH01	INT001	PROGRAMA MARGARITA ESQUI	38,35	38,35	0,00	38,35	0,00	0,00	38,35	38,35
ED	NDEH01	INT921	PROGRAMA MARGARITA ESQUI	367,59	367,59	0,00	367,59	0,00	0,00	367,59	367,59
ED	NDEH01	ITS001	PROGRAMA MARGARITA ESQUI	877,60	877,60	0,00	877,60	0,00	0,00	877,60	877,60
ED	NDEH01	ITS921	PROGRAMA MARGARITA ESQUI	-1,245,17	-1,245,17	0,00	-1,245,17	0,00	0,00	-1,245,17	-1,245,17
ED	NDFG02	INT001	UNA DANZA JOVEN	56,39	56,39	0,00	56,39	20,67	20,67	35,72	35,72
ED	NDFG02	INT921	UNA DANZA JOVEN	49,36	49,36	0,00	49,36	0,00	0,00	49,36	49,36
ED	NDFG02	ITS001	UNA DANZA JOVEN	1,017,81	1,017,81	0,00	1,017,81	626,74	626,74	391,08	391,08
ED	NDFG02	ITS921	UNA DANZA JOVEN	842,41	842,41	0,00	842,41	80,00	80,00	762,41	762,41
EDA	DCHI02	INT001	PROGRAMA EDUC CONT VIRUT	106,16	106,16	0,00	106,16	0,00	0,00	106,16	106,16
EDA	DCHI02	ITS921	PROGRAMA EDUC CONT VIRUT	1,515,43	1,515,43	0,00	1,515,43	0,00	0,00	1,515,43	1,515,43
EDA	DGAB01	INT001	M. ADMIN RECURSOS HUMANC	264,65	264,65	0,00	264,65	0,00	0,00	264,65	264,65
EDA	DGAB01	INT921	M. ADMIN RECURSOS HUMANC	1,048,37	1,048,37	0,00	1,048,37	0,00	0,00	1,048,37	1,048,37
EDA	DGAB01	ITS001	M. ADMIN RECURSOS HUMANC	584,55	584,55	0,00	584,55	584,55	584,55	0,00	0,00
EDA	DGAB01	ITS921	M. ADMIN RECURSOS HUMANC	2,707,59	2,707,59	0,00	2,707,59	0,00	0,00	2,707,59	2,707,59
EDA	ECHI02	INT001	FORMACION INVESTIGADORES	4,010,17	4,010,17	0,00	4,010,17	0,00	0,00	4,010,17	4,010,17
EDA	ECHI02	INT921	FORMACION INVESTIGADORES	23,476,67	23,476,67	0,00	23,476,67	3,776,61	3,776,61	19,700,06	19,700,06
EDA	ECHI02	ITS001	FORMACION INVESTIGADORES	480,00	480,00	0,00	480,00	0,00	0,00	480,00	480,00
EDA	ECHI02	ITS921	FORMACION INVESTIGADORES	45,339,17	45,339,17	0,00	45,339,17	0,00	0,00	45,339,17	45,339,17
EDA	GHA002	FSI921	UNIDADES ACADEMICAS	100,16	100,16	0,00	100,16	100,16	100,16	0,00	0,00
EDA	GHA002	INT001	UNIDADES ACADEMICAS	53,41	53,41	0,00	53,41	0,00	0,00	53,41	53,41
EDA	GHA002	INT921	UNIDADES ACADEMICAS	1,575,99	1,575,99	0,00	1,575,99	1,445,18	1,445,18	130,81	130,81
EDA	GHA002	ITS921	UNIDADES ACADEMICAS	10,26	10,26	0,00	10,26	9,70	9,70	0,55	0,55
EDA	GHA069	FSI001	EQUIPO DIDACTICO	30,000,00	30,000,00	0,00	30,000,00	28,459,26	28,459,26	1,540,74	1,540,74
EDA	GHA094	INT001	INTERESES FONDOS DEL SISTEMA	3,91	3,91	0,00	3,91	0,00	0,00	3,91	3,91
EDA	GHA094	INT921	INTERESES FONDOS DEL SISTEMA	55,94	55,94	0,00	55,94	0,00	0,00	55,94	55,94
EDA	NGAH01	INT001	CENTRO DESARROLLO GERENC	63,84	63,84	0,00	63,84	0,00	0,00	63,84	63,84
EDA	NGAH01	INT921	CENTRO DESARROLLO GERENC	10,18	10,18	0,00	10,18	0,00	0,00	10,18	10,18
EDA	NGAH01	ITS001	CENTRO DESARROLLO GERENC	18,000,00	18,000,00	0,00	18,000,00	18,000,00	18,000,00	0,00	0,00
EM	DCEA01	FSI001	B. Y L. ENSEÑ.MATEMAT(CICLO	9,426,37	9,426,37	0,00	9,426,37	6,775,00	6,775,00	2,651,37	2,651,37
EM	DHAH01	FSI001	SEDE INTERUNIVERSITARIA	3,500,00	3,500,00	0,00	3,500,00	1,000,00	1,000,00	2,500,00	2,500,00
EN	DEAB01	INT001	D. CS NATURALES P/ EL DESARR	48,17	48,17	0,00	48,17	0,00	0,00	48,17	48,17
EN	DEAB01	INT921	D. CS NATURALES P/ EL DESARR	93,15	93,15	0,00	93,15	0,00	0,00	93,15	93,15
EN	DEAB01	ITS001	D. CS NATURALES P/ EL DESARR	810,00	810,00	0,00	810,00	798,59	798,59	11,41	11,41
EN	DEAB01	ITS921	D. CS NATURALES P/ EL DESARR	3,374,93	3,374,93	0,00	3,374,93	3,374,93	3,374,93	0,00	0,00
EN	GHA002	INT001	UNIDADES ACADEMICAS	0,08	0,08	0,00	0,08	0,00	0,00	0,08	0,08
EN	GHA002	INT921	UNIDADES ACADEMICAS	678,45	678,45	0,00	678,45	671,60	671,60	6,86	6,86
EN	GHA002	PE921	UNIDADES ACADEMICAS	500,00	500,00	0,00	500,00	500,00	500,00	0,00	0,00
EN	GHA002	PE921	UNIDADES ACADEMICAS	0,45	0,45	0,00	0,45	0,00	0,00	0,45	0,45
EN	IABW01	PE921	ESTAC NAC CIENC MARINAS ECM	187,00	187,00	0,00	187,00	187,00	187,00	0,00	187,00
EQ	AHAK81	INT001	OLIMPIADAS CONSTARRICENSE	0,25	0,25	0,00	0,25	0,00	0,00	0,25	0,25
EQ	AHAK81	INT921	OLIMPIADAS CONSTARRICENSE	3,73	3,73	0,00	3,73	0,00	0,00	3,73	3,73

UNIVERSIDAD NACIONAL
VICERRECTORÍA DE ADMINISTRACIÓN
PROGRAMA DE GESTIÓN FINANCIERA
LIQUIDACIÓN PRESUPUESTARIA DE RECURSOS ESPECÍFICOS
AL 31 DE DICIEMBRE DE 2018
(en miles de colones)

ORG.	PROGRAMA	FONDO	NOMBRE	PRESUPUESTO DE INGRESOS	TOTAL DE INGRESOS	SUPERAVITO DEFICIT DE INGRESOS	PRESUPUESTO DE EGRESOS	GIRADO	GASTADO	SUPERAVITO DEFICIT DE EGRESOS	SUPERAVITO ESP. LÍQUID. POR PROGRAMA
EQ	DEAA01	INT001	B. EN QUÍMICA INDUSTRIAL	189,41	189,41	0,00	189,41	0,00	0,00	189,41	189,41
EQ	DEAA01	INT921	B. EN QUÍMICA INDUSTRIAL	201,95	201,95	0,00	201,95	0,00	0,00	201,95	201,95
EQ	DEAA01	TS001	B. EN QUÍMICA INDUSTRIAL	0,00	995,07	-995,07	0,00	0,00	0,00	0,00	995,07
EQ	DEAA01	TS921	B. EN QUÍMICA INDUSTRIAL	2.002,95	2.002,95	0,00	2.002,95	0,00	0,00	2.002,95	2.002,95
EQ	DEAA02	INT001	L. EN QUÍMICA INDUSTRIAL	15,37	15,37	0,00	15,37	0,00	0,00	15,37	15,37
EQ	DEAA02	INT921	L. EN QUÍMICA INDUSTRIAL	67,24	67,24	0,00	67,24	0,00	0,00	67,24	67,24
EQ	DEAA02	INT921	L. EN QUÍMICA INDUSTRIAL	152,19	152,19	0,00	152,19	0,00	0,00	152,19	152,19
EQ	DHAH01	INT001	SEDE INTERUNIVERSITARIA	22,07	22,07	0,00	22,07	0,00	0,00	22,07	22,07
EQ	DHAH01	INT921	SEDE INTERUNIVERSITARIA	300,69	300,69	0,00	300,69	0,00	0,00	300,69	300,69
EQ	DHAH01	TS921	SEDE INTERUNIVERSITARIA	14,35	14,35	0,00	14,35	0,00	0,00	14,35	14,35
EQ	EAIJ03	CEX921	MODEL Y DIMES DE SIST DE RECC	3.800,03	3.800,03	0,00	3.800,03	0,00	0,00	3.800,03	3.800,03
EQ	EAIJ03	INT001	MODEL Y DIMES DE SIST DE RECC	270,55	270,55	0,00	270,55	0,00	0,00	270,55	270,55
EQ	EAIJ03	INT921	MODEL Y DIMES DE SIST DE RECC	61,94	61,94	0,00	61,94	0,00	0,00	61,94	61,94
EQ	ECEG10	F5001	INTEGRACION POBLACIONES EST	1.404,79	1.404,79	0,00	1.404,79	1.404,79	1.404,79	0,00	0,00
EQ	ECH01	CEX921	FOMENTO DE LAS VOCACIONES	103,50	103,50	0,00	103,50	0,00	0,00	103,50	103,50
EQ	ECH01	INT001	FOMENTO DE LAS VOCACIONES	20,96	20,96	0,00	20,96	0,00	0,00	20,96	20,96
EQ	ECH01	INT921	FOMENTO DE LAS VOCACIONES	195,70	195,70	0,00	195,70	0,00	0,00	195,70	195,70
EQ	EIAG01	FUN921	ESTUDIO EXTRA ANTIOXI FRUTO	7.178,57	7.178,57	0,00	7.178,57	3.034,21	3.034,21	4.144,36	4.144,36
EQ	GAKI02	F5001	SUBCOMISION AGUA Y SANEAM	1.050,00	1.050,00	0,00	1.050,00	931,47	931,47	118,53	118,53
EQ	GHA02	CEX001	CAPACIT DIF AREAS FUNC MINIS	110,00	110,00	-110,00	0,00	0,00	0,00	110,00	110,00
EQ	GHA02	INT001	CAPACIT DIF AREAS FUNC MINIS	1,29	1,29	0,00	1,29	0,00	0,00	1,29	1,29
EQ	GHA02	INT001	UNIDADES ACADEMICAS	37,49	37,49	0,00	37,49	0,00	0,00	37,49	37,49
EQ	GHA02	INT921	UNIDADES ACADEMICAS	285,12	285,12	0,00	285,12	0,00	0,00	285,12	285,12
EQ	GHA02	TS921	UNIDADES ACADEMICAS	250,00	250,00	0,00	250,00	0,00	0,00	250,00	250,00
EQ	GHA02	F5001	EQUIPO DIDACTICO	18.611,82	18.611,82	0,00	18.611,82	16.106,82	16.106,82	2.505,00	2.505,00
EQ	GHAQ20	F5001	FDOS SIST EQ CIENT Y TECNOL	81.960,78	81.960,78	0,00	81.960,78	2.647,12	2.647,12	79.313,66	79.313,66
EQ	GIEM01	INT001	MEJORAM EFIC BIOCONTROLAD	9.522,39	9.522,39	0,00	9.522,39	0,00	0,00	9.522,39	9.522,39
EQ	GIEM01	INT921	MEJORAM EFIC BIOCONTROLAD	0,18	0,18	0,00	0,18	0,00	0,00	0,18	0,18
EQ	IABW06	CEX921	LAB QUÍMICA MARINA	160,10	160,10	0,00	160,10	0,00	0,00	160,10	160,10
EQ	IABW06	INT001	LAB QUÍMICA MARINA	14,77	14,77	0,00	14,77	0,00	0,00	14,77	14,77
EQ	IABW06	INT921	LAB QUÍMICA MARINA	50,80	50,80	0,00	50,80	0,00	0,00	50,80	50,80
EQ	IABW06	TS001	LAB QUÍMICA MARINA	1.478,40	1.478,40	0,00	1.478,40	0,00	0,00	1.478,40	1.478,40
EQ	IAGG14	INT921	EST Y ANAL IRRA ERIT IND ULTRA	2,17	2,17	0,00	2,17	0,00	0,00	2,17	2,17
EQ	IAGG41	CEX921	VALIDACION METOD RAPIDOS A	31,16	31,16	0,00	31,16	0,00	0,00	31,16	31,16
EQ	IAGG41	INT001	VALIDACION METOD RAPIDOS A	8,00	8,00	0,00	8,00	0,00	0,00	8,00	8,00
EQ	IAGG41	INT921	VALIDACION METOD RAPIDOS A	13,37	13,37	0,00	13,37	0,00	0,00	13,37	13,37
EQ	IAGG41	INT921	VALIDACION METOD RAPIDOS A	182,81	182,81	0,00	182,81	0,00	0,00	182,81	182,81
EQ	IAGI01	FID921	DESARROLLO DE UN SISTEMA DE	5.164,89	5.164,89	0,00	5.164,89	3.464,22	3.464,22	1.700,68	1.700,68
EQ	IAGI01	CEX001	EFFECTOS CAMBIO CLIMA CICLO I	8.250,00	8.250,00	0,00	8.250,00	7.134,40	7.134,40	1.115,61	1.115,61
EQ	IAGI01	CEX921	EFFECTOS CAMBIO CLIMA CICLO I	2.300,73	2.300,73	0,00	2.300,73	2.216,12	2.216,12	84,60	84,60
EQ	IAGI01	INT001	EFFECTOS CAMBIO CLIMA CICLO I	155,13	155,13	0,00	155,13	0,00	0,00	155,13	155,13
EQ	IAGI01	INT921	EFFECTOS CAMBIO CLIMA CICLO I	81,90	81,90	0,00	81,90	0,00	0,00	81,90	81,90
EQ	IAGI01	F5001	ESTRATEG INTE RESCA Y ESTUD I	1.500,00	1.500,00	0,00	1.500,00	0,00	0,00	1.500,00	1.500,00
EQ	IAGI01	INT001	PROD ACIDO CITRICO POR BIOFE	7,47	7,47	0,00	7,47	0,00	0,00	7,47	7,47
EQ	IAGI01	INT921	PROD ACIDO CITRICO POR BIOFE	106,68	106,68	0,00	106,68	0,00	0,00	106,68	106,68

UNIVERSIDAD NACIONAL
VICERRECTORÍA DE ADMINISTRACIÓN
PROGRAMA DE GESTIÓN FINANCIERA
LIQUIDACIÓN PRESUPUESTARIA DE RECURSOS ESPECÍFICOS
AL 31 DE DICIEMBRE DE 2018
(en miles de colones)

ORG.	PROGRAMA	FONDO	NOMBRE	PRESUPUESTO DE INGRESOS	TOTAL DE INGRESOS	SUPERAVIT O DEFICIT DE INGRESOS	PRESUPUESTO DE EGRESOS	GIRADO	GASTADO	SUPERAVIT O DEFICIT DE EGRESOS	SUPERAVIT O ESPECIFICADOR PROGRAMA	
EQ	IEAG31	CEX921	PRODUCCION COLARANTES INDI	236,29	236,29	0,00	236,29	0,00	0,00	0,00	236,29	236,29
EQ	IEAG31	INT001	PRODUCCION COLARANTES INDI	24,09	24,09	0,00	24,09	0,00	0,00	0,00	24,09	24,09
EQ	IEAG31	INT921	PRODUCCION COLARANTES INDI	107,54	107,54	0,00	107,54	0,00	0,00	0,00	107,54	107,54
EQ	IEAG33	CEX921	EXTRACCION DE FRUCTUANAS	288,10	288,10	0,00	288,10	0,00	0,00	0,00	288,10	288,10
EQ	IEAG33	INT001	EXTRACCION DE FRUCTUANAS	26,26	26,26	0,00	26,26	0,00	0,00	0,00	26,26	26,26
EQ	IEAG33	INT921	EXTRACCION DE FRUCTUANAS	86,81	86,81	0,00	86,81	0,00	0,00	0,00	86,81	86,81
EQ	IEAG48	INT001	APROV DESECH GENERAD PROD	13,62	13,62	0,00	13,62	0,00	0,00	0,00	13,62	13,62
EQ	IEAG48	INT921	APROV DESECH GENERAD PROD	194,41	194,41	0,00	194,41	0,00	0,00	0,00	194,41	194,41
EQ	IEAG55	FSH001	ESTUDIO Y CONSERVACION DE L	8,88	8,88	0,00	8,88	0,00	0,00	0,00	8,88	8,88
EQ	IEA01	INT001	FORT LIN INV IOTECNOL INDUS	0,71	0,71	0,00	0,71	0,00	0,00	0,00	0,71	0,71
EQ	IEA01	INT921	FORT LIN INV IOTECNOL INDUS	10,41	10,41	0,00	10,41	0,00	0,00	0,00	10,41	10,41
EQ	IEDG01	CEX921	OBTENCIÓN MADERA PLAST REF	15,27	15,27	0,00	15,27	0,00	0,00	0,00	15,27	15,27
EQ	IEDG01	INT001	OBTENCIÓN MADERA PLAST REF	2,08	2,08	0,00	2,08	0,00	0,00	0,00	2,08	2,08
EQ	IEDG01	INT921	OBTENCIÓN MADERA PLAST REF	14,62	14,62	0,00	14,62	0,00	0,00	0,00	14,62	14,62
EQ	IEDG03	INT001	DIS MAT COMP A PARTIR COLAG	16,48	16,48	0,00	16,48	0,00	0,00	0,00	16,48	16,48
EQ	IEDG03	INT921	DIS MAT COMP A PARTIR COLAG	175,24	175,24	0,00	175,24	0,00	0,00	0,00	175,24	175,24
EQ	IEDG03	TT5921	DIS MAT COMP A PARTIR COLAG	59,96	59,96	0,00	59,96	0,00	0,00	0,00	59,96	59,96
EQ	IEDG04	CEX921	UTILIZ MAT BIOPO DIS FORM FAI	68,02	68,02	0,00	68,02	0,00	0,00	0,00	68,02	68,02
EQ	IEDG04	INT001	UTILIZ MAT BIOPO DIS FORM FAI	6,93	6,93	0,00	6,93	0,00	0,00	0,00	6,93	6,93
EQ	IEDG04	INT921	UTILIZ MAT BIOPO DIS FORM FAI	30,95	30,95	0,00	30,95	0,00	0,00	0,00	30,95	30,95
EQ	IEDG10	INT001	ESTRUC. SUPRAMOLECULAR N.	0,31	0,31	0,00	0,31	0,00	0,00	0,00	0,31	0,31
EQ	IEDG10	INT921	ESTRUC. SUPRAMOLECULAR N.	4,49	4,49	0,00	4,49	0,00	0,00	0,00	4,49	4,49
EQ	IEDG11	INT001	TERMOTERAPIA CONTRA EL CA	5,48	5,48	0,00	5,48	0,00	0,00	0,00	5,48	5,48
EQ	IEDG11	INT921	TERMOTERAPIA CONTRA EL CA	78,32	78,32	0,00	78,32	0,00	0,00	0,00	78,32	78,32
EQ	IEDW01	INT001	LABOR ANÁL Y SERV QUÍM LASEI	7,51	7,51	0,00	7,51	0,00	0,00	0,00	7,51	7,51
EQ	IEDW01	INT921	LABOR ANÁL Y SERV QUÍM LASEI	40,79	40,79	0,00	40,79	0,00	0,00	0,00	40,79	40,79
EQ	IEDW01	TT5921	LABOR ANÁL Y SERV QUÍM LASEI	282,36	282,36	0,00	282,36	215,88	215,88	66,48	66,48	66,48
EQ	IEHG02	INT001	EVALUACION DE PIROLISIS EN AL	4,12	4,12	0,00	4,12	0,00	0,00	0,00	4,12	4,12
EQ	IEHG02	INT921	EVALUACION DE PIROLISIS EN AL	58,88	58,88	0,00	58,88	0,00	0,00	0,00	58,88	58,88
EQ	IFAG07	FID001	METABOLITOS PROPIEDADES DE	3,720,00	3,720,00	0,00	3,720,00	370,96	370,96	3,349,04	3,349,04	3,349,04
EQ	IFHG07	FSH001	NANOMATURA NANOMEDIC PRE	108,00	108,00	0,00	108,00	0,00	0,00	0,00	108,00	108,00
EQ	IGEG08	FSH001	SUBCOMISION INTERINSTITUCI	1,132,24	1,132,24	0,00	1,132,24	0,00	0,00	0,00	1,132,24	1,132,24
EQ	IIAG01	INT001	BIONANOCOMPUESTOS DESECH	27,04	27,04	0,00	27,04	0,00	0,00	0,00	27,04	27,04
EQ	IIAG01	INT921	BIONANOCOMPUESTOS DESECH	386,03	386,03	0,00	386,03	0,00	0,00	0,00	386,03	386,03
EQ	IIAG15	FID921	SINTESIS Y EVALUACION DE QUII	4,222,91	4,222,91	0,00	4,222,91	2,698,63	2,698,63	1,524,28	1,524,28	1,524,28
EQ	IIAG19	FSH001	DESARR ELECTROD IDENTIFIC PE	14,08	14,08	0,00	14,08	0,00	0,00	0,00	14,08	14,08
EQ	IIAG19	FSH921	DESARR ELECTROD IDENTIFIC PE	749,56	749,56	0,00	749,56	749,56	749,56	0,00	0,00	0,00
EQ	IIAG32	FSH001	PROD COMP BIOACT AISL HONG	5,400,00	5,400,00	0,00	5,400,00	789,20	789,20	4,610,80	4,610,80	4,610,80
EQ	IIAG34	CEX001	USE OF AGROINDUSTRIAL WAST	21,275,00	21,275,00	0,00	21,275,00	1,415,50	1,415,50	19,859,50	19,859,50	19,859,50
EQ	IIDG06	FSH001	USE OF AGROINDUSTRIAL WAST	399,62	399,62	0,00	399,62	0,00	0,00	0,00	399,62	399,62
EQ	IIA001	INT001	DISTRIBUION GENET PSIDIUM FR	5,000,00	5,000,00	0,00	5,000,00	665,00	665,00	4,335,00	4,335,00	4,335,00
EQ	IIA001	CEX001	SOSTENIB AGUA POTABLE TERR.	2,720,00	2,720,00	0,00	2,720,00	2,720,00	2,720,00	0,00	0,00	0,00
EQ	IIA001	CEX921	SOSTENIB AGUA POTABLE TERR.	2,905,79	2,905,79	0,00	2,905,79	2,739,73	2,739,73	166,06	166,06	166,06
EQ	IIA001	INT001	SOSTENIB AGUA POTABLE TERR.	148,84	148,84	0,00	148,84	0,00	0,00	0,00	148,84	148,84
EQ	IIA001	INT921	SOSTENIB AGUA POTABLE TERR.	75,88	75,88	0,00	75,88	0,00	0,00	0,00	75,88	75,88
EQ	IIA001	INT001	RESP CRECI Y PRODUCC VAINILL	0,26	0,26	0,00	0,26	0,00	0,00	0,00	0,26	0,26

UNIVERSIDAD NACIONAL
VICERECTORÍA DE ADMINISTRACIÓN
PROGRAMA DE GESTIÓN FINANCIERA
LIQUIDACIÓN PRESUPUESTARIA DE RECURSOS ESPECÍFICOS
AL 31 DE DICIEMBRE DE 2018
(en miles de colones)

ORG.	PROGRAMA	FONDO	NOMBRE	PRESUPUESTO DE INGRESOS	TOTAL DE INGRESOS	SUPERAVIT O DEFICIT DE INGRESOS	PRESUPUESTO DE EGRESOS	GIRADO	GASTADO	SUPERAVIT O DEFICIT DE EGRESOS	SUPERAVIT O DEFICIT DE EGRESOS	SUPERAVIT O DEFICIT DE EGRESOS	PROGRAMA
EQ	NEAG01	INT921	RESP CREGI Y PRODUCC VAINILU	3,82	3,82	0,00	3,82	0,00	0,00	0,00	3,82	3,82	3,82
EQ	NEAG05	CEX921	DIVERSIFICA SIST AGROFORESTA	43,00	43,00	0,00	43,00	0,00	0,00	0,00	43,00	43,00	43,00
EQ	NEAG05	INT001	DIVERSIFICA SIST AGROFORESTA	13,28	13,28	0,00	13,28	0,00	0,00	0,00	13,28	13,28	13,28
EQ	NEAG05	INT921	DIVERSIFICA SIST AGROFORESTA	59,47	59,47	0,00	59,47	0,00	0,00	0,00	59,47	59,47	59,47
EQ	NEAG05	TS921	DIVERSIFICA SIST AGROFORESTA	87,13	87,13	0,00	87,13	0,00	0,00	0,00	87,13	87,13	87,13
EQ	NEAG16	FS001	APLICAC TECNOLOGIA INNOVAD	710,77	710,77	0,00	710,77	0,00	0,00	0,00	710,77	710,77	710,77
EQ	NIAW05	INT001	LAB DE FITOQUIMICA	30,11	30,11	0,00	30,11	0,00	0,00	0,00	30,11	30,11	30,11
EQ	NIAW05	INT921	LAB DE FITOQUIMICA	429,81	429,81	0,00	429,81	0,00	0,00	0,00	429,81	429,81	429,81
EQ	SHAX16	INT001	MAQY EQ CONST FORTALEC INV	0,54	0,54	0,00	0,54	0,00	0,00	0,00	0,54	0,54	0,54
EQ	SHAX16	INT921	MAQY EQ CONST FORTALEC INV	7,88	7,88	0,00	7,88	0,00	0,00	0,00	7,88	7,88	7,88
ER	ECAG06	INT001	BIOAPRENDIZAJE APRENDER DE	16,41	16,41	0,00	16,41	0,00	0,00	0,00	16,41	16,41	16,41
ER	ECAG06	INT921	BIOAPRENDIZAJE APRENDER DE	234,31	234,31	0,00	234,31	0,00	0,00	0,00	234,31	234,31	234,31
ER	GHA002	CEX921	UNIDADES ACADEMICAS	905,04	905,04	0,00	905,04	0,00	0,00	0,00	905,04	905,04	905,04
ER	GHA002	FEU921	UNIDADES ACADEMICAS	84,95	84,95	0,00	84,95	0,00	0,00	0,00	84,95	84,95	84,95
ER	GHA002	INT001	UNIDADES ACADEMICAS	340,16	340,16	0,00	340,16	0,00	0,00	0,00	340,16	340,16	340,16
ER	GHA002	INT921	UNIDADES ACADEMICAS	1,890,46	1,890,46	0,00	1,890,46	453,88	453,88	1,436,59	1,436,59	1,436,59	1,436,59
ER	GHA002	TS921	UNIDADES ACADEMICAS	2,212,06	2,212,06	0,00	2,212,06	0,00	0,00	2,212,06	2,212,06	2,212,06	2,212,06
ER	NDIG03	FUM001	TIERRA ENCANT: APORTE PUEBL	1,879,76	1,879,76	0,00	1,879,76	847,36	847,36	1,032,40	1,032,40	1,032,40	1,032,40
FEUNA	VHAP01	FEU001	FEUNA (CUOTA BIENEST ESTUD)	0,00	1,825,91	-1,825,91	0,00	0,00	0,00	0,00	0,00	0,00	1,825,91
FEUNA	VHAP01	FEU921	FEUNA (CUOTA BIENEST ESTUD)	27,500,00	27,500,00	0,00	27,500,00	11,722,68	11,722,68	15,777,32	15,777,32	15,777,32	15,777,32
FEUNA	VHAP02	FEU001	FEUNA (TRANSF GOB ESTUDIAN'	10,076,61	10,076,61	0,00	10,076,61	807,68	807,68	9,268,93	9,268,93	9,268,93	9,268,93
FEUNA	VHAP02	FEU921	FEUNA (TRANSF GOB ESTUDIAN'	160,635,40	160,635,40	0,00	148,912,72	134,394,80	134,394,80	26,240,60	26,240,60	26,240,60	26,240,60
FEUNA	VHAP03	FEU001	FEUNA - DIRECTORIO ESTUDIAN'	124,259,95	124,657,81	-397,87	124,259,95	113,576,05	113,576,05	10,681,90	11,083,16	11,083,16	11,083,16
FEUNA	VHAP04	FEU001	FEUNA - TRIBUNAL ELECTORALE	9,673,11	9,673,11	0,00	9,673,11	6,075,33	6,075,33	3,597,78	3,597,78	3,597,78	3,597,78
FEUNA	VHAP05	FEU001	FEUNA - CONSEJO ASOCIACION I	212,464,91	212,067,04	397,87	212,464,91	184,803,07	184,803,07	27,661,84	27,661,84	27,661,84	27,661,84
FEUNA	VHAP06	FEU001	FEUNA - DEFENSORIA ESTUDIAN	6,448,74	6,448,74	0,00	6,448,74	6,414,71	6,414,71	34,02	34,02	34,02	34,02
FEUNA	VHAP07	FEU001	FEUNA - DEFENSORIA ESTUDIAN	0,02	0,02	0,00	0,02	0,00	0,00	0,02	0,02	0,02	0,02
FEUNA	VHAP07	FEU921	FEUNA - CONTRALORIA ESTUDIA	6,448,74	6,448,74	0,00	6,448,74	0,00	0,00	6,448,74	6,448,74	6,448,74	6,448,74
FEUNA	VHAP07	FEU921	FEUNA - CONTRALORIA ESTUDIA	6,218,72	6,218,72	0,00	6,218,72	0,00	0,00	6,218,72	6,218,72	6,218,72	6,218,72
FI	DFG801	INT001	MAESTRIA FISICA MEDICA ENFA	0,86	0,86	0,00	0,86	0,00	0,00	0,86	0,86	0,86	0,86
FI	DFG801	INT921	MAESTRIA FISICA MEDICA ENFA	3,41	3,41	0,00	3,41	0,00	0,00	3,41	3,41	3,41	3,41
FI	DFG801	TS001	MAESTRIA FISICA MEDICA ENFA	251,24	251,24	0,00	251,24	0,00	0,00	251,24	251,24	251,24	251,24
FI	DFG801	TS921	MAESTRIA FISICA MEDICA ENFA	9,25	9,25	0,00	9,25	0,00	0,00	9,25	9,25	9,25	9,25
FI	DHA001	FS001	SEDE INTERUNIVERSITARIA	7,118,35	7,118,35	0,00	7,118,35	0,00	0,00	0,00	7,118,35	7,118,35	7,118,35
FI	ECA001	CEX001	OLIMPIADAS CR DE FISICA/OLCO	0,00	5,042,06	-5,042,06	5,042,06	5,042,06	5,042,06	0,00	0,00	0,00	5,042,06
FI	ECA001	INT001	OLIMPIADAS CR DE FISICA/OLCO	16,24	16,24	0,00	16,24	0,00	0,00	16,24	16,24	16,24	16,24
FI	ECG001	INT001	INST INTERNAC OCEANO (OI) CI	13,37	13,37	0,00	13,37	0,00	0,00	13,37	13,37	13,37	13,37
FI	ECG001	INT921	INST INTERNAC OCEANO (OI) CI	2,154,08	2,154,08	0,00	2,154,08	2,144,83	2,144,83	9,25	9,25	9,25	9,25
FI	EEJG16	CEX921	MUJERES JOVENES Y EL MAR	27,00	27,00	0,00	27,00	0,00	0,00	27,00	27,00	27,00	27,00
FI	EEJG16	INT001	MUJERES JOVENES Y EL MAR	24,54	24,54	0,00	24,54	23,22	23,22	1,31	1,31	1,31	1,31
FI	EEJG16	INT921	MUJERES JOVENES Y EL MAR	662,04	662,04	0,00	662,04	642,76	642,76	19,29	19,29	19,29	19,29
FI	EEJG30	FID921	GESTION COMUNITARIA FORTAL	6,619,47	6,619,47	0,00	6,619,47	6,252,64	6,252,64	366,82	366,82	366,82	366,82
FI	GHA069	FS001	EQUIPO DIDACTICO	25,402,49	25,402,49	0,00	25,402,49	6,649,34	6,649,34	18,753,15	18,753,15	18,753,15	18,753,15
FI	GHA094	INT921	INTERESES FONDOS DEL SISTEM/	0,73	0,73	0,00	0,73	0,00	0,00	0,73	0,73	0,73	0,73
FI	GHA020	FS001	FDOOS SIST EQ CIENTY TECNOL	125,881,13	125,881,13	0,00	125,881,13	62,915,89	62,915,89	62,965,24	62,965,24	62,965,24	62,965,24
FI	IABG22	CEX001	ESTUDIO SISTEMA SURGENCIA G	0,00	97,90	-97,90	97,90	97,90	97,90	0,00	97,90	97,90	97,90

UNIVERSIDAD NACIONAL
VICERRECTORIA DE ADMINISTRACION
PROGRAMA DE GESTIÓN FINANCIERA
LIQUIDACIÓN PRESUPUESTARIA DE RECURSOS ESPECIFICOS
AL 31 DE DICIEMBRE DE 2018
(en miles de colones)

ORG.	PROGRAMA	FONDO	ROMBRE	PRESUPUESTO DE INGRESOS	TOTAL DE INGRESOS	SUPERAVIT O DEFICIT DE INGRESOS	PRESUPUESTO DE EGRESOS	GIRADO	GASTADO	SUPERAVIT O DEFICIT DE EGRESOS	SUPERAVIT O DEFICIT POR PROGRAMA
FI	IABG22	INT001	ESTUDIO SISTEMA SURGENCIA G	7,80	7,80	0,00	7,80	0,00	0,00	7,80	7,80
FI	IABG22	INT921	ESTUDIO SISTEMA SURGENCIA G	13,43	13,43	0,00	13,43	0,00	0,00	13,43	13,43
FI	IIAG15	FID921	SINTESIS Y EVALUACION DE QUIP	6.592,49	6.592,49	0,00	6.592,49	0,00	0,00	6.592,49	6.592,49
FI	IIAG33	F50001	DESA MICROS APLIC MED ACUO	5.000,00	5.000,00	0,00	5.000,00	4.960,01	4.960,01	39,99	39,99
FI	NAA104	TTSD01	SERVICIOS CLIMATOLOGICO MA	1.491,75	1.491,75	0,00	1.491,75	1.491,75	1.491,75	0,00	0,00
FI	NCA01	INT001	OLIMPIADAS COSTARRICENSE FI	5,93	5,93	0,00	5,93	0,00	0,00	5,93	5,93
FI	INT921	INT921	OLIMPIADAS COSTARRICENSE FI	84,73	84,73	0,00	84,73	0,00	0,00	84,73	84,73
FI	CEX921	CEX921	USO DE UNA PLATAFORMA SIG F	5.560,51	5.560,51	0,00	5.560,51	2.852,05	2.852,05	2.708,46	2.708,46
FI	NGBG07	INT001	USO DE UNA PLATAFORMA SIG F	198,86	198,86	0,00	198,86	61,74	61,74	137,13	137,13
FI	NGBG07	INT921	USO DE UNA PLATAFORMA SIG F	414,36	414,36	0,00	414,36	282,96	282,96	131,39	131,39
FL	DDAA04	CEX921	B. EN FILOSOFIA	23.735,59	23.735,59	0,00	23.735,59	0,00	0,00	23.735,59	23.735,59
FL	DDAA04	INT001	B. EN FILOSOFIA	3.393,62	3.393,62	0,00	3.393,62	0,00	0,00	3.393,62	3.393,62
FL	DDAA04	INT921	B. EN FILOSOFIA	13.067,08	13.067,08	0,00	13.067,08	0,00	0,00	13.067,08	13.067,08
FL	DDAA05	INT001	B. EN ENSEÑANZA DE FILOSOFIA	257,70	257,70	0,00	257,70	0,00	0,00	257,70	257,70
FL	DDAA05	INT921	B. EN ENSEÑANZA DE FILOSOFIA	23,24	23,24	0,00	23,24	0,00	0,00	23,24	23,24
FL	DDAA05	INT921	B. EN ENSEÑANZA DE FILOSOFIA	74,02	74,02	0,00	74,02	0,00	0,00	74,02	74,02
FL	GHA02	CEX921	UNIDADES ACADEMICAS	20,00	20,00	0,00	20,00	0,00	0,00	20,00	20,00
FL	GHA02	INT001	UNIDADES ACADEMICAS	55,19	55,19	0,00	55,19	0,00	0,00	55,19	55,19
FL	GHA02	INT921	UNIDADES ACADEMICAS	1.023,14	1.023,14	0,00	1.023,14	0,00	0,00	1.023,14	1.023,14
HI	GCHN02	INT001	REV INVEST Y EXP DID EST SO	7,71	7,71	0,00	7,71	0,00	0,00	7,71	7,71
HI	GCHN02	INT921	REV INVEST Y EXP DID EST SO	13,17	13,17	0,00	13,17	0,00	0,00	13,17	13,17
HI	GCHN02	TT5921	REV INVEST Y EXP DID EST SO	105,20	105,20	0,00	105,20	12,20	12,20	93,00	93,00
HI	GGJN01	INT001	REVISTA DE HISTORIA	132,14	132,14	0,00	132,14	0,00	0,00	132,14	132,14
HI	GGJN01	INT921	REVISTA DE HISTORIA	734,04	734,04	0,00	734,04	0,00	0,00	734,04	734,04
HI	GGJN01	TT5921	REVISTA DE HISTORIA	1.152,14	1.152,14	0,00	1.152,14	0,00	0,00	1.152,14	1.152,14
HI	GHA02	FEU921	UNIDADES ACADEMICAS	585,76	585,76	0,00	585,76	0,00	0,00	585,76	585,76
HI	GHA02	INT001	UNIDADES ACADEMICAS	0,54	0,54	0,00	0,54	0,00	0,00	0,54	0,54
HI	GHA02	INT921	UNIDADES ACADEMICAS	7,93	7,93	0,00	7,93	0,00	0,00	7,93	7,93
HI	KLIG09	FUR921	RED INVESTIG CADENAS GLOBAL	700,00	700,00	0,00	700,00	0,00	0,00	700,00	700,00
HI	NDIH01	INT001	PROGRAMA DE MUSEOLOGIA	0,14	0,14	0,00	0,14	0,00	0,00	0,14	0,14
HI	NDIH01	INT921	PROGRAMA DE MUSEOLOGIA	2,12	2,12	0,00	2,12	0,00	0,00	2,12	2,12
HI	NDIH02	INT001	MUSEO CULTURA POPULAR	0,05	0,05	0,00	0,05	0,00	0,00	0,05	0,05
HI	NGJH01	INT001	ENCUENTROS POR LA HISTORIA	5,95	5,95	0,00	5,95	0,00	0,00	5,95	5,95
HI	NGJH01	INT921	ENCUENTROS POR LA HISTORIA	42,31	42,31	0,00	42,31	0,00	0,00	42,31	42,31
HI	DDCE03	TT5921	ENCUENTROS POR LA HISTORIA	42,69	42,69	0,00	42,69	0,00	0,00	42,69	42,69
HU	DDCE03	CEX921	HUMANIDADES (CICLOS)	37.581,00	37.581,00	0,00	37.581,00	15.374,79	15.374,79	22.206,22	22.206,22
HU	DDCE03	INT001	HUMANIDADES (CICLOS)	1.721,29	1.721,29	0,00	1.721,29	0,00	0,00	1.721,29	1.721,29
HU	DDCE03	INT921	HUMANIDADES (CICLOS)	2.869,45	2.869,45	0,00	2.869,45	0,00	0,00	2.869,45	2.869,45
HU	DDCE05	INT921	CURSOS DE SERVICIO (CICLOS)	0,83	0,83	0,00	0,83	0,00	0,00	0,83	0,83
HU	EDGG01	F50001	ACCIONES HUMANI UN ESPACIO	12.500,00	12.500,00	0,00	12.500,00	12.094,49	12.094,49	405,51	405,51
HU	EGBG02	FUN921	CULTURA PAZ Y EXP ART PRIVAD	954,00	954,00	0,00	954,00	646,11	646,11	307,90	307,90
HU	EGBG03	F50001	DESARR MODELO GESTION LOC/	11.163,50	11.163,50	0,00	11.163,50	11.170,84	11.170,84	-7,34	-7,34
HU	EGG11	F50001	UNA CULTURA DE PAZ: CON PER	9.900,00	9.900,00	0,00	9.900,00	7.209,07	7.209,07	2.690,93	2.690,93
HU	EGG12	F50001	PERSONA ADULTA MAYOR CON/	1.516,67	1.516,67	0,00	1.516,67	1.506,05	1.506,05	10,62	10,62
HU	GHA02	REP921	UNIDADES ACADEMICAS	222,90	222,90	0,00	222,90	0,00	0,00	222,90	222,90

UNIVERSIDAD NACIONAL
VICERECTORÍA DE ADMINISTRACION
PROGRAMA DE GESTIÓN FINANCIERA
LIQUIDACIÓN PRESUPUESTARIA DE RECURSOS ESPECIFICOS
AL 31 DE DICIEMBRE DE 2018
(en miles de colones)

ORG.	PROGRAMA	FONDO	NOMBRE	PRESUPUESTO DE INGRESOS	TOTAL DE INGRESOS	SUPERAVIT O DEFICIT DE INGRESOS	PRESUPUESTO DE EGRESOS	GIRADO	GASTADO	SUPERAVIT O DEFICIT DE EGRESOS	SUPERAVIT ESPICIFICOR PROGRAMA
HU	GHAQ20	FS001	FDOS.SIST.EQ.CIENT.Y TECNOL	11,683.78	11,683.78	0,00	11,683.78	11,458.06	11,458.06	225.72	225.72
IC	DBAB02	FS1921	M.EN.TEC.E.INFORMATICA EDUC	10,000.00	10,000.00	0,00	10,000.00	0,00	0,00	10,000.00	10,000.00
IC	DBAB02	INT001	M.EN.TEC.E.INFORMATICA EDUC	122.72	122.72	0,00	122.72	0,00	0,00	122.72	122.72
IC	DBAB02	INT921	M.EN.TEC.E.INFORMATICA EDUC	808.11	808.11	0,00	808.11	0,00	0,00	808.11	808.11
IC	DBAB02	TS1921	M.EN.TEC.E.INFORMATICA EDUC	943.67	943.67	0,00	943.67	0,00	0,00	943.67	943.67
IC	DBCB01	CEX921	M.ADM.EN.TEC.DE LA INFORMA	40,350.52	40,350.52	0,00	40,350.52	0,00	0,00	40,350.52	40,350.52
IC	DBCB01	FS1921	M.ADM.EN.TEC.DE LA INFORMA	30,000.00	30,000.00	0,00	30,000.00	2,672.58	2,672.58	27,327.42	27,327.42
IC	DBCB01	INT001	M.ADM.EN.TEC.DE LA INFORMA	4,721.77	4,721.77	0,00	4,721.77	0,00	0,00	4,721.77	4,721.77
IC	DBCB01	INT921	M.ADM.EN.TEC.DE LA INFORMA	24,727.82	24,727.82	0,00	24,727.82	485.74	485.74	24,242.08	24,242.08
IC	DBCB01	ITS001	M.ADM.EN.TEC.DE LA INFORMA	2,925.00	2,925.00	0,00	2,925.00	2,925.00	2,925.00	0,00	0,00
IC	DBCB01	TS1921	M.ADM.EN.TEC.DE LA INFORMA	3,488.52	3,488.52	0,00	3,488.52	371.22	371.22	3,117.30	3,117.30
IC	DGH801	FS1921	MAESTRIA INNOVACION TECNOI	20,000.00	20,000.00	0,00	20,000.00	0,00	0,00	20,000.00	20,000.00
IC	DGH801	INT001	MAESTRIA INNOVACION TECNOI	984.09	984.09	0,00	984.09	0,00	0,00	984.09	984.09
IC	DGH801	INT921	MAESTRIA INNOVACION TECNOI	3,131.60	3,131.60	0,00	3,131.60	0,00	0,00	3,131.60	3,131.60
IC	DGH801	TS1921	MAESTRIA INNOVACION TECNOI	11,471.39	11,471.39	0,00	11,471.39	1,843.13	1,843.13	9,628.26	9,628.26
IC	EBC103	CEX001	DESA.CAPAC.ADMIN.PROY.ICODI	4,380.33	4,380.33	0,00	4,380.33	4,380.33	4,380.33	0,00	0,00
IC	EBC103	INT001	DESA.CAPAC.ADMIN.PROY.ICODI	21,176.33	21,176.33	0,00	21,176.33	15,551.90	15,551.90	5,624.43	5,624.43
IC	EBC103	INT921	DESA.CAPAC.ADMIN.PROY.ICODI	544.15	544.15	0,00	544.15	344.50	344.50	199.65	199.65
IC	EBC103	CEX921	DESA.CAPAC.ADMIN.PROY.ICODI	389.73	389.73	0,00	389.73	345.96	345.96	43.77	43.77
IC	GHAQ02	CEX921	UNIDADES ACADEMICAS	1.14	1.14	0,00	1.14	0,00	0,00	1.14	1.14
IC	GHAQ02	INT001	UNIDADES ACADEMICAS	228.84	228.84	0,00	228.84	0,00	0,00	228.84	228.84
IC	GHAQ02	INT921	UNIDADES ACADEMICAS	512.41	512.41	0,00	512.41	0,00	0,00	512.41	512.41
IC	GHAQ02	TS001	UNIDADES ACADEMICAS	175.00	175.00	-8,090.81	175.00	175.00	175.00	0,00	8,090.81
IC	NBD101	INT001	ORGANIZACION DE LA IV OLIMP	0.22	0.22	0,00	0.22	0,00	0,00	0.22	0.22
IC	NBD101	INT921	ORGANIZACION DE LA IV OLIMP	3.30	3.30	0,00	3.30	0,00	0,00	3.30	3.30
ID	GHAQ02	FU921	UNIDADES ACADEMICAS	5.18	5.18	0,00	5.18	0,00	0,00	5.18	5.18
ID	GHAQ02	INT001	UNIDADES ACADEMICAS	3.89	3.89	0,00	3.89	0,00	0,00	3.89	3.89
ID	GHAQ02	INT921	UNIDADES ACADEMICAS	0.07	0.07	0,00	0.07	0,00	0,00	0.07	0.07
IE	EGGG10	FS001	ADM.MAESTR.ESTUD.LATINOAA	400.00	400.00	0,00	400.00	0,00	0,00	400.00	400.00
IE	EGGG12	FS1921	FORTALEC.ORG.MUJERES.CAMP	8,470.00	8,470.00	0,00	8,470.00	8,067.14	8,067.14	402.86	402.86
IE	EGGG12	INT001	MUJERES.CAMPO.DERECHO, CU	2.81	2.81	0,00	2.81	0,00	0,00	2.81	2.81
IE	EGGG12	TS001	MUJERES.CAMPO.DERECHO, CU	0.00	0.00	-118.90	0.00	0,00	0,00	0.00	118.90
IP	GHAQ02	CEX921	UNIDADES ACADEMICAS	20.73	20.73	0,00	20.73	0,00	0,00	20.73	20.73
IP	GHAQ02	INT001	UNIDADES ACADEMICAS	137.89	137.89	0,00	137.89	0,00	0,00	137.89	137.89
IP	GHAQ02	INT921	UNIDADES ACADEMICAS	769.67	769.67	0,00	769.67	0,00	0,00	769.67	769.67
IP	GHAQ02	TS001	UNIDADES ACADEMICAS	13,116.86	13,116.86	0,00	13,116.86	13,116.86	13,116.86	0,00	0,00
IP	GHAQ02	TS921	UNIDADES ACADEMICAS	1,177.88	1,177.88	0,00	1,177.88	0,00	0,00	1,177.88	1,177.88
IP	NDBH10	INT001	PROGRAMA ESTUDIOS DE POBL	117.92	117.92	0,00	117.92	0,00	0,00	117.92	117.92
IP	NDBH10	TS921	PROGRAMA ESTUDIOS DE POBL	1,683.29	1,683.29	0,00	1,683.29	0,00	0,00	1,683.29	1,683.29
IP	NGGG17	CEX921	POBLAC.LONGEVA.PENINS.NICO	1,373.36	1,373.36	0,00	1,373.36	1,208.65	1,208.65	164.71	164.71
IP	NGGG17	INT001	POBLAC.LONGEVA.PENINS.NICO	61.58	61.58	0,00	61.58	0,00	0,00	61.58	61.58
IP	VHAU03	INT001	UNIDAD.PARAACADEMICA.DEPA	220.91	220.91	0,00	220.91	0,00	0,00	220.91	220.91
IP	VHAU03	INT921	UNIDAD.PARAACADEMICA.DEPA	3,153.44	3,153.44	0,00	3,153.44	0,00	0,00	3,153.44	3,153.44
JB	IADG01	INT001	RED.GLOBAL.OBSERV.CAMB.VOI	0.71	0.71	0,00	0.71	0,00	0,00	0.71	0.71
JB	VHAU46	CEX921	AYUDA.Y.BECAS.FUNCIONARIOS	285.30	285.30	0,00	285.30	0,00	0,00	285.30	285.30

UNIVERSIDAD NACIONAL
VICERRECTORÍA DE ADMINISTRACION
PROGRAMA DE GESTIÓN FINANCIERA
LIQUIDACIÓN PRESUPUESTARIA DE RECURSOS ESPECIFICOS
AL 31 DE DICIEMBRE DE 2018
(en miles de colones)

ORG.	PROGRAMA	FONDO	NOMBRE	PRESUPUESTO DE INGRESOS	TOTAL DE INGRESOS	SUPERAVIT O DEFICIT DE INGRESOS	PRESUPUESTO DE EGRESOS	GIRADO	GASTADO	SUPERAVIT O DEFICIT DE EGRESOS	SUPERAVIT O DEFICIT POR PROGRAMA
JB	VHAU46	FS0001	AYUDA Y BECAS FUNCIONARIOS	402.867,14	402.867,14	0,00	402.867,14	402.695,34	402.695,34	171,80	171,80
JB	VHAU46	INT001	AYUDA Y BECAS FUNCIONARIOS	19,79	19,79	0,00	19,79	0,00	0,00	19,79	19,79
JB	VHAU46	INT921	AYUDA Y BECAS FUNCIONARIOS	17,19	17,19	0,00	17,19	0,00	0,00	17,19	17,19
LI	DCHF12	INT001	CEIC CENTRO EST INGLÉS CONV	23.672,52	23.672,52	0,00	23.672,52	0,00	0,00	23.672,52	23.672,52
LI	DCHF12	INT921	CEIC CENTRO EST INGLÉS CONV	69.954,95	69.954,95	0,00	69.954,95	0,00	0,00	69.954,95	69.954,95
LI	DCHF12	TS9921	CEIC CENTRO EST INGLÉS CONV	267.960,70	267.960,70	0,00	267.960,70	0,00	0,00	267.960,70	267.960,70
LI	DDCE05	FS0001	CURSOS DE SERVICIO (CICLOS)	270.000,00	270.000,00	0,00	270.000,00	246.468,42	246.468,42	23.531,58	23.531,58
LI	DDCE05	INT001	CURSOS DE SERVICIO (CICLOS)	960,91	960,91	0,00	960,91	0,00	0,00	960,91	960,91
LI	DDCE05	INT921	CURSOS DE SERVICIO (CICLOS)	5.920,08	5.920,08	0,00	5.920,08	0,00	0,00	5.920,08	5.920,08
LI	DDCE05	TS9921	CURSOS DE SERVICIO (CICLOS)	7.796,47	7.796,47	0,00	7.796,47	0,00	0,00	7.796,47	7.796,47
LI	GHAH02	INT001	UNIDADES ACADEMICAS	481,31	481,31	0,00	481,31	0,00	0,00	481,31	481,31
LI	GHAH02	TS0001	UNIDADES ACADEMICAS	8.285,79	8.285,79	0,00	8.285,79	0,00	0,00	8.285,79	8.285,79
LI	GHAH06	INT001	SERV.REMUNER. ACADEMICOS	0,13	0,13	0,00	0,13	0,00	0,00	0,13	0,13
LI	NCHI01	INT001	CONSTANCIAS PARA CARRERA A	641,72	641,72	0,00	641,72	0,00	0,00	641,72	641,72
LI	NCHI01	INT921	CONSTANCIAS PARA CARRERA A	1.193,05	1.193,05	0,00	1.193,05	0,00	0,00	1.193,05	1.193,05
LI	NCHI01	TS0001	CONSTANCIAS PARA CARRERA A	1.565,58	4.819,93	-3.254,35	1.565,58	0,00	0,00	1.565,58	4.819,93
LI	NCHI01	TS9921	CONSTANCIAS PARA CARRERA A	5.238,55	5.238,55	0,00	5.238,55	0,00	0,00	5.238,55	5.238,55
LI	SHAX01	FS9921	INVERSION ESTRATEGICA INSTIT	4.181,23	4.181,23	0,00	4.181,23	0,00	0,00	4.181,23	4.181,23
LI	SHAX01	INT921	INVERSION ESTRATEGICA INSTIT	993,81	993,81	0,00	993,81	0,00	0,00	993,81	993,81
MU	AHAK02	INT001	UNIDADES ACADEMICAS (ADMIP	0,13	0,13	0,00	0,13	0,00	0,00	0,13	0,13
MU	AHAK02	INT921	UNIDADES ACADEMICAS (ADMIP	1,96	1,96	0,00	1,96	0,00	0,00	1,96	1,96
MU	GHAH02	FS9921	UNIDADES ACADEMICAS	1.000,00	1.000,00	0,00	1.000,00	0,00	0,00	1.000,00	1.000,00
MU	GHAH02	INT001	UNIDADES ACADEMICAS	70,69	70,69	0,00	70,69	0,00	0,00	70,69	70,69
MU	GHAH02	INT921	UNIDADES ACADEMICAS	1.009,10	1.009,10	0,00	1.009,10	0,00	0,00	1.009,10	1.009,10
MU	NDEV01	INT001	LA CANCIÓN ORIGINAL	11,26	11,26	0,00	11,26	0,00	0,00	11,26	11,26
MU	NDEV01	INT921	LA CANCIÓN ORIGINAL	104,87	104,87	0,00	104,87	0,00	0,00	104,87	104,87
MU	NDEV02	INT921	II FESTIVAL INTERNACIONAL PER	55,80	55,80	0,00	55,80	0,00	0,00	55,80	55,80
MV	AHAK77	INT001	ADMINISTRACION UEPS CROSEF	430,17	430,17	0,00	430,17	0,00	0,00	430,17	430,17
MV	AHAK77	INT921	ADMINISTRACION UEPS CROSEF	3.049,17	3.049,17	0,00	3.049,17	0,00	0,00	3.049,17	3.049,17
MV	AHAK77	TS9921	ADMINISTRACION UEPS CROSEF	3.091,38	3.091,38	0,00	3.091,38	0,00	0,00	3.091,38	3.091,38
MV	EFEG07	CEX001	MEJORA DIAGN ENFERM CAUSA	4.208,77	4.208,77	0,00	4.208,77	4.208,77	4.208,77	0,00	0,00
MV	EFEG07	INT001	MEJORA DIAGN ENFERM CAUSA	3,64	3,64	0,00	3,64	0,00	0,00	3,64	3,64
MV	EFEG07	INT921	MEJORA DIAGN ENFERM CAUSA	52,02	52,02	0,00	52,02	0,00	0,00	52,02	52,02
MV	GHAH02	FS9921	UNIDADES ACADEMICAS	1.528,05	1.528,05	0,00	1.528,05	0,00	0,00	1.528,05	1.528,05
MV	GHAH02	FS0001	FOOS SIST EQ CIENT Y TECNOL	66.220,10	66.220,10	0,00	66.220,10	66.220,10	66.220,10	0,00	0,00
MV	IENG11	FS9921	USO DE SUSTANCIAS ANTIMICR	178,50	178,50	0,00	178,50	162,00	162,00	16,50	16,50
MV	IENG11	INT001	USO DE SUSTANCIAS ANTIMICR	214,15	214,15	0,00	214,15	97,41	97,41	116,74	116,74
MV	IENG11	INT921	INF EXPER INSE TRIAT VIRU TRIA	0,19	0,19	0,00	0,19	0,00	0,00	0,19	0,19
MV	IFDG11	INT001	INF EXPER INSE TRIAT VIRU TRIA	2,83	2,83	0,00	2,83	0,00	0,00	2,83	2,83
MV	IFDG12	INT001	DES Y VAL ENS DIAG SENS Y ESP	0,78	0,78	0,00	0,78	0,00	0,00	0,78	0,78
MV	IFDG12	INT921	DES Y VAL ENS DIAG SENS Y ESP	11,46	11,46	0,00	11,46	0,00	0,00	11,46	11,46
MV	IFEG03	INT001	DET Y CARACT MOLEC EHLICHA	0,13	0,13	0,00	0,13	0,00	0,00	0,13	0,13
MV	IFEG03	INT921	DET Y CARACT MOLEC EHLICHA	1,98	1,98	0,00	1,98	0,00	0,00	1,98	1,98
MV	IFEG30	INT001	MONITOREO INFLUENZA AVIAR	0,54	0,54	0,00	0,54	0,00	0,00	0,54	0,54
MV	IFEG30	INT921	MONITOREO INFLUENZA AVIAR	7,95	7,95	0,00	7,95	0,00	0,00	7,95	7,95

UNIVERSIDAD NACIONAL
VICERRECTORÍA DE ADMINISTRACIÓN
PROGRAMA DE GESTIÓN FINANCIERA
LIQUIDACIÓN PRESUPUESTARIA DE RECURSOS ESPECÍFICOS
AL 31 DE DICIEMBRE DE 2018
(en miles de colones)

ORG.	PROGRAMA	FONDO	NOMBRE	PRESUPUESTO DE INGRESOS	TOTAL DE INGRESOS	SUPERAVITO INGRESOS	DEFICIT DE INGRESOS	PRESUPUESTO DE EGRESOS	GASTADO	DEFICIT DE EGRESOS	SUPERAVITO EGRESOS	SUPERAVITO PROGRAMA
MV	IFEG37	INT001	UNSO LECITINAS POLLOS INFECT	0,16	0,16	0,00	0,00	0,00	0,00	0,00	0,16	0,16
MV	IFEG37	INT921	UNSO LECITINAS POLLOS INFECT	2,31	2,31	0,00	0,00	0,00	0,00	0,00	2,31	2,31
MV	IFEG45	INT001	DIAGNOSTICO MOLECULAR T V*	12,40	12,40	0,00	0,00	0,00	0,00	0,00	12,40	12,40
MV	IFEG45	INT921	DIAGNOSTICO MOLECULAR T V*	772,33	772,33	0,00	0,00	0,00	595,39	0,00	176,94	176,94
MV	IFEG59	F51921	MONITOREO PATOGENOS Y PLOW	3,148,10	3,148,10	0,00	0,00	0,00	0,00	0,00	3,148,10	3,148,10
MV	IFEG61	INT001	IMPLEMENTAC TECN LAB DIAG T	50,58	50,58	0,00	0,00	0,00	0,00	0,00	50,58	50,58
MV	IFEG61	INT921	IMPLEMENTAC TECN LAB DIAG T	2,329,33	2,329,33	0,00	0,00	0,00	1,607,29	0,00	722,04	722,04
MV	IFEG65	F51001	CONFLICTO ENTRE MAPACHES Y	255,00	255,00	0,00	0,00	0,00	0,00	0,00	255,00	255,00
MV	IFEG73	F51001	DESARR VACUNA BRUCELOSIS C	144,38	144,38	0,00	0,00	0,00	0,00	0,00	144,38	144,38
MV	IFEG77	F51001	REGUL TRANSCRIPCIONAL VIRUI	1,830,53	1,830,53	0,00	0,00	0,00	1,830,53	0,00	0,00	0,00
MV	IFEG81	F51001	DINAMICA ARBOVIROSIS EN C.R	8,150,00	8,150,00	0,00	0,00	0,00	5,943,42	0,00	2,206,58	2,206,58
MV	IFEG10	F51001	COMPARACION TOXINOTIPICA Y	2,015,95	2,015,95	0,00	0,00	0,00	2,010,95	0,00	5,00	5,00
MV	IIAG27	F51001	EVALUAC EFICACIA DE UN TRAT/	344,68	344,68	0,00	0,00	0,00	344,68	0,00	0,00	0,00
MV	IIAG27	F51921	EVALUAC EFICACIA DE UN TRAT/	3,776,59	3,776,59	0,00	0,00	0,00	2,527,71	0,00	1,248,88	1,248,88
MV	IIICG04	F51001	DESCIF ESPEC HOSPEDERO:BACT	10,000,00	10,000,00	0,00	0,00	0,00	5,756,11	0,00	4,243,89	4,243,89
MV	NEJH01	INT001	CONSULT REGIONAL INF CRIPAS	19,06	19,06	0,00	0,00	0,00	0,00	0,00	19,06	19,06
MV	NEJH01	INT921	CONSULT REGIONAL INF CRIPAS	285,43	285,43	0,00	0,00	0,00	184,75	0,00	100,69	100,69
MV	NEJH01	TT5921	CONSULT REGIONAL INF CRIPAS	346,71	346,71	0,00	0,00	0,00	350,12	0,00	16,59	16,59
MV	NFE017	FID921	VINCULO INTERDISCIPLINARIO F	3,592,17	3,592,17	0,00	0,00	0,00	3,591,14	0,00	1,03	1,03
MV	NFE02	INT001	PROGRAMA HOSPITAL VETERIN/	1,204,27	1,204,27	0,00	0,00	0,00	0,00	0,00	1,204,27	1,204,27
MV	NFE02	INT921	PROGRAMA HOSPITAL VETERIN/	9,942,07	9,942,07	0,00	0,00	0,00	0,00	0,00	9,942,07	9,942,07
MV	NFEW01	CEX921	PROGRAMA ESPECIES MENORES Y	7,547,87	7,547,87	0,00	0,00	0,00	7,547,87	0,00	0,00	0,00
MV	NFEW01	INT001	HOSPITAL ESPECIES MENORES Y	7,650,84	7,650,84	0,00	0,00	0,00	7,650,84	0,00	0,00	0,00
MV	NFEW01	INT921	HOSPITAL ESPECIES MENORES Y	1,116,34	1,116,34	0,00	0,00	0,00	0,00	0,00	1,116,34	1,116,34
MV	NFEW01	TT5921	HOSPITAL ESPECIES MENORES Y	964,56	964,56	0,00	0,00	0,00	964,56	0,00	0,00	0,00
MV	NFHG02	INT001	DESARROLLO Y VALORACION VAC	7,319,88	7,319,88	0,00	0,00	0,00	0,00	0,00	7,319,88	7,319,88
MV	NFHG02	INT921	DESARROLLO Y VALORACION VAC	0,68	0,68	0,00	0,00	0,00	0,00	0,00	0,68	0,68
NA	ECAI03	CEX001	PROYECTO "CON VOS"	10,03	10,03	0,00	0,00	0,00	0,00	0,00	10,03	10,03
NA	ECAI03	CEX921	PROYECTO "CON VOS"	500,00	500,00	0,00	0,00	0,00	500,00	0,00	0,00	0,00
NA	ECAI03	INT001	PROYECTO "CON VOS"	290,55	290,55	0,00	0,00	0,00	290,00	0,00	0,55	0,55
NA	ECAI03	INT921	PROYECTO "CON VOS"	9,81	9,81	0,00	0,00	0,00	0,00	0,00	9,81	9,81
NA	EGAR02	F51001	TALLERES LUDICO CREATIVOS	20,46	20,46	0,00	0,00	0,00	0,00	0,00	20,46	20,46
OC	AHAQ79	INT001	PAUTA INSTITUCIONAL	1,040,00	1,040,00	0,00	0,00	0,00	1,038,84	0,00	1,16	1,16
OC	AHAQ79	INT921	PAUTA INSTITUCIONAL	15,42	15,42	0,00	0,00	0,00	0,00	0,00	15,42	15,42
OC	GHAQ94	INT001	INTERESES FONDOS DEL SISTEM/	220,13	220,13	0,00	0,00	0,00	0,00	0,00	220,13	220,13
OC	GHAQ94	INT921	INTERESES FONDOS DEL SISTEM/	18,84	18,84	0,00	0,00	0,00	0,00	0,00	18,84	18,84
ORP	AHAQ01	INT001	UNIDADES ADMINISTRATIVAS	268,94	268,94	0,00	0,00	0,00	0,00	0,00	268,94	268,94
ORP	AHAQ01	INT921	UNIDADES ADMINISTRATIVAS	1,95	1,95	0,00	0,00	0,00	0,00	0,00	1,95	1,95
ORP	AHAQ01	TT5921	UNIDADES ADMINISTRATIVAS	187,99	187,99	0,00	0,00	0,00	187,73	0,00	0,26	0,26
ORP	GHAQ95	INT001	INTERESES FONDO DE REDES	0,03	0,03	0,00	0,00	0,00	0,00	0,00	0,03	0,03
ORP	GHAQ95	INT921	INTERESES FONDO DE REDES	0,10	0,10	0,00	0,00	0,00	0,00	0,00	0,10	0,10
ORP	GHAQ97	INT001	INTERESES FONDO DE REDES	10,09	10,09	0,00	0,00	0,00	10,07	0,00	0,02	0,02
ORP	GHAQ97	INT921	INTERESES FIDA	0,05	0,05	0,00	0,00	0,00	0,00	0,00	0,05	0,05
ORP	GHBK13	INT001	PROGRAMA USO INSTITUCIONAL	4,71	4,71	0,00	0,00	0,00	4,20	0,00	0,51	0,51
ORP	GHBK13	INT921	PROGRAMA USO INSTITUCIONAL	0,24	0,24	0,00	0,00	0,00	0,00	0,00	0,24	0,24
ORP	GHBK13	INT921	PROGRAMA USO INSTITUCIONAL	3,47	3,47	0,00	0,00	0,00	0,00	0,00	3,47	3,47

UNIVERSIDAD NACIONAL
VICERECTORÍA DE ADMINISTRACION
PROGRAMA DE GESTIÓN FINANCIERA
LIQUIDACIÓN PRESUPUESTARIA DE RECURSOS ESPECÍFICOS
AL 31 DE DICIEMBRE DE 2018
(en miles de colones)

ORG.	PROGRAMA	FONDO	NOMBRE	PRESUPUESTO DE INGRESOS	TOTAL DE INGRESOS	SUPERAVIT O DEFICIT DE INGRESOS	PRESUPUESTO DE EGRESOS	G. RADO	GASTADO	SUPERAVIT O DEFICIT DE EGRESOS	SUPERAVIT ESTAFECTIVO POR PROGRAMA
OV	AHAK56	EME921	ADMLEY #8276 FDO EMERG-OV	17,237,95	17,237,95	0,00	17,237,95	0,00	0,00	17,237,95	17,237,95
OV	EADG01	INT001	EXTENS COMUN NAC E INTERNA	0,10	0,10	0,00	0,10	0,00	0,00	0,10	0,10
OV	EADG01	INT921	EXTENS COMUN NAC E INTERNA	1,48	1,48	0,00	1,48	0,00	0,00	1,48	1,48
OV	EADG03	INT001	DESARR CAPAC P/ GESTI RIESS N	0,10	0,10	0,00	0,10	0,00	0,00	0,10	0,10
OV	EADG03	INT921	DESARR CAPAC P/ GESTI RIESS N	0,07	0,07	0,00	0,07	0,00	0,00	0,07	0,07
OV	EADG03	TT921	DESARR CAPAC P/ GESTI RIESS N	1,52	1,52	0,00	1,52	0,00	0,00	1,52	1,52
OV	GADN01	INT001	CENTRO NACIONAL DE DATOS	5,50	5,50	0,00	5,50	0,00	0,00	5,50	5,50
OV	GADN01	INT921	CENTRO NACIONAL DE DATOS	78,67	78,67	0,00	78,67	0,00	0,00	78,67	78,67
OV	GHAQ02	INT001	UNIDADES ACADEMICAS	6,00	6,00	0,00	6,00	0,00	0,00	6,00	6,00
OV	GHAQ02	INT921	UNIDADES ACADEMICAS	4,61	4,61	0,00	4,61	0,00	0,00	4,61	4,61
OV	GHAQ02	TT9001	UNIDADES ACADEMICAS	713,58	713,58	0,00	713,58	0,00	0,00	713,58	713,58
OV	GHAQ02	TT921	UNIDADES ACADEMICAS	26,63	26,63	0,00	26,63	0,00	0,00	26,63	26,63
OV	IADG01	CEX921	UNIDADES ACADEMICAS	13,999,70	13,999,70	0,00	13,999,70	1,211,87	1,211,87	12,787,83	12,787,83
OV	IADG01	EME921	RED GLOBAL OBSERV CAMB VOI	2,070,00	2,070,00	0,00	2,070,00	0,00	0,00	2,070,00	2,070,00
OV	IADG01	INT001	RED GLOBAL OBSERV CAMB VOI	1,820,41	1,820,41	0,00	1,820,41	0,00	0,00	1,820,41	1,820,41
OV	IADG01	INT921	RED GLOBAL OBSERV CAMB VOI	12,925,78	12,925,78	0,00	12,925,78	0,00	0,00	12,925,78	12,925,78
OV	IADG12	CEX001	MONITOREO ESTUDIO Y DIVULG	10,411,16	10,499,45	-88,28	10,499,45	0,00	0,00	10,499,45	10,499,45
OV	IADG12	CEX921	MONITOREO ESTUDIO Y DIVULG	8,542,71	8,542,71	0,00	8,542,71	507,30	507,30	8,035,41	8,035,41
OV	IADG12	INT001	MONITOREO ESTUDIO Y DIVULG	1,031,33	1,031,33	0,00	1,031,33	0,00	0,00	1,031,33	1,031,33
OV	IADG12	INT921	MONITOREO ESTUDIO Y DIVULG	1,037,43	1,037,43	0,00	1,037,43	0,00	0,00	1,037,43	1,037,43
OV	IADG12	TT921	MONITOREO ESTUDIO Y DIVULG	220,19	220,19	0,00	220,19	0,00	0,00	220,19	220,19
OV	IADG13	CEX921	DESASFICACION DIOXIDO CAR	265,77	265,77	0,00	265,77	0,00	0,00	265,77	265,77
OV	IADG13	INT001	DESASFICACION DIOXIDO CAR	34,53	34,53	0,00	34,53	0,00	0,00	34,53	34,53
OV	IADG13	INT921	DESASFICACION DIOXIDO CAR	227,14	227,14	0,00	227,14	0,00	0,00	227,14	227,14
OV	NAFG01	EME921	IDEN RIESGO NOROESTE CR	200,00	200,00	0,00	200,00	0,00	0,00	200,00	200,00
OV	NAFK01	CEX921	ADM LEY 8276 FONDO EMERG C	120,17	120,17	0,00	120,17	0,00	0,00	120,17	120,17
OV	NAFK01	EME001	ADM LEY 8276 FONDO EMERG C	730,792,53	854,564,99	-123,772,46	730,792,53	271,178,49	271,178,49	459,614,04	583,386,50
OV	NAFK01	EME921	ADM LEY 8276 FONDO EMERG C	1,061,242,09	1,061,242,09	0,00	1,061,242,09	273,591,02	273,591,02	787,651,07	787,651,07
OV	NAFK01	INT001	ADM LEY 8276 FONDO EMERG C	91,714,52	91,714,52	0,00	91,714,52	0,00	0,00	91,714,52	91,714,52
OV	NAFK01	INT921	ADM LEY 8276 FONDO EMERG C	627,830,42	627,830,42	0,00	627,830,42	0,00	0,00	627,830,42	627,830,42
PDS	AHAQ01	INT001	UNIDADES ADMINISTRATIVAS	210,77	210,77	0,00	210,77	0,00	0,00	210,77	210,77
PDS	AHAQ01	INT921	UNIDADES ADMINISTRATIVAS	549,52	549,52	0,00	549,52	525,18	525,18	24,34	24,34
PDS	AHAQ01	TT9001	UNIDADES ADMINISTRATIVAS	0,00	0,00	-172,79	0,00	0,00	0,00	0,00	172,79
PDS	AHAQ01	TT921	UNIDADES ADMINISTRATIVAS	2,628,41	2,628,41	0,00	2,628,41	0,00	0,00	2,628,41	2,628,41
PDS	GHAQ04	FS001	SUBCOMISION NEXO-UNIVERSIC	1,000,00	1,000,00	0,00	1,000,00	0,00	0,00	1,000,00	1,000,00
PDS	GHAQ02	INT001	UNIDADES ACADEMICAS	0,14	0,14	0,00	0,14	0,00	0,00	0,14	0,14
PDS	GHAQ02	INT921	UNIDADES ACADEMICAS	2,06	2,06	0,00	2,06	0,00	0,00	2,06	2,06
PDS	GHAQ76	FS001	FONDO APOYO PARA EL FORTAL	1,500,00	1,500,00	0,00	1,500,00	1,359,00	1,359,00	141,00	141,00
PDS	IEJ01	INT921	CONGRESO INTERNACI DE INNO	0,19	0,19	0,00	0,19	0,00	0,00	0,19	0,19
PDS	IGHG02	INT001	DIAG PERCEP Y REQU SOBRE VIN	2,27	2,27	0,00	2,27	0,00	0,00	2,27	2,27
PDS	IGHG02	INT921	DIAG PERCEP Y REQU SOBRE VIN	15,04	15,04	0,00	15,04	0,00	0,00	15,04	15,04
PDS	IGHG02	TT921	DIAG PERCEP Y REQU SOBRE VIN	17,63	17,63	0,00	17,63	0,00	0,00	17,63	17,63
PE	DGIB04	CEX001	MAESTRIA GERENCIA COMERCIC	8,213,06	8,213,06	0,00	8,213,06	980,23	980,23	7,232,83	7,232,83
PE	DGIB04	CEX921	MAESTRIA GERENCIA COMERCIC	7,796,65	7,796,65	0,00	7,796,65	1,665,63	1,665,63	6,131,02	6,131,02
PE	DGIB04	INT001	MAESTRIA GERENCIA COMERCIC	1,030,53	1,030,53	0,00	1,030,53	0,00	0,00	1,030,53	1,030,53
PE	DGIB04	INT921	MAESTRIA GERENCIA COMERCIC	190,71	190,71	0,00	190,71	0,00	0,00	190,71	190,71

UNIVERSIDAD NACIONAL
VICERECTORÍA DE ADMINISTRACIÓN
PROGRAMA DE GESTIÓN FINANCIERA
LIQUIDACIÓN PRESUPUESTARIA DE RECURSOS ESPECÍFICOS
AL 31 DE DICIEMBRE DE 2018
(en miles de colonas)

ORG.	PROGRAMA	FONDO	NOMBRE	PRESUPUESTO DE INGRESOS	TOTAL DE INGRESOS	SUPERAVITO DE INGRESOS	PRESUPUESTO DE EGRESOS	GIRADO	GASTADO	SUPERAVITO DE EGRESOS	SUPERAVITO ESPECÍFICO POR PROGRAMA
PE	EGF01	CEX001	DESARR PROG GES INOCUIDAD /	177,25	177,25	0,00	177,25	177,25	177,25	0,00	0,00
PE	EGF01	CEX921	DESARR PROG GES INOCUIDAD /	2.384,74	2.384,74	0,00	2.384,74	2.382,47	2.382,47	2,27	2,27
PE	EGF01	INT001	DESARR PROG GES INOCUIDAD /	96,43	96,43	0,00	96,43	0,00	0,00	96,43	96,43
PE	EGF01	INT921	DESARR PROG GES INOCUIDAD /	42,82	42,82	0,00	42,82	0,00	0,00	42,82	42,82
PE	GHA02	INT001	UNIDADES ACADÉMICAS	12,43	12,43	0,00	12,43	0,00	0,00	12,43	12,43
PE	GHA02	INT921	UNIDADES ACADÉMICAS	132,17	132,17	0,00	132,17	0,00	0,00	132,17	132,17
PE	GHA02	TTS001	UNIDADES ACADÉMICAS	3.002,27	3.002,27	0,00	3.002,27	3.002,27	3.002,27	0,00	0,00
PE	IGEG05	INT001	SERVIC AMBIENT ESPAC RURALE	19,67	19,67	0,00	19,67	0,00	0,00	19,67	19,67
PE	IGEG05	INT921	SERVIC AMBIENT ESPAC RURALE	174,88	174,88	0,00	174,88	0,00	0,00	174,88	174,88
PE	IGEG05	TTS921	SERVIC AMBIENT ESPAC RURALE	115,75	115,75	0,00	115,75	29,10	29,10	86,65	86,65
PE	IGLG09	FUR921	RED INVESTIG CADENAS GLOBAL	2.203,21	2.203,21	0,00	2.203,21	1.700,00	1.700,00	503,21	503,21
PE	NGGJ02	TTS001	UNIDAD PRESTAC SERVICIOS CIN	9.284,22	9.284,22	0,00	9.284,22	9.284,22	9.284,22	0,00	0,00
PE	NGHJ02	TTS001	ENCUESTA NACIONAL DE INNOV	34.000,00	34.000,00	0,00	34.000,00	34.000,00	34.000,00	0,00	0,00
PGF	AHAQ01	INT001	UNIDADES ADMINISTRATIVAS	0,54	0,54	0,00	0,54	0,00	0,00	0,54	0,54
PGF	AHAQ01	INT921	UNIDADES ADMINISTRATIVAS	13,15	13,15	0,00	13,15	0,00	0,00	13,15	13,15
PGF	AHAQ06	INT001	FONDOS GLOBALES VINCULO EX	33,40	33,40	0,00	33,40	0,00	0,00	33,40	33,40
PGF	AHAQ06	TTS001	FONDOS GLOBALES VINCULO EX	460,10	460,10	0,00	460,10	0,00	0,00	12.601,81	12.601,81
PGF	AHAQ36	INT001	COMPROMISOS PRESUPUESTAR	144,05	144,05	0,00	144,05	0,00	0,00	144,05	144,05
PGF	AHAQ36	INT921	COMPROMISOS PRESUPUESTAR	1.417,22	1.417,22	0,00	1.417,22	0,00	0,00	1.417,22	1.417,22
PGF	AHAQ37	FEU001	INGRESOS CENTRALIZADOS	0,00	0,00	0,00	339,12	0,00	0,00	339,12	0,00
PGF	AHAQ37	INT001	INGRESOS CENTRALIZADOS	0,00	0,00	0,00	0,00	0,00	0,00	0,00	0,00
PGF	AHAQ37	INT921	INGRESOS CENTRALIZADOS	31.570,30	926,22	30.644,09	26.528,24	50.505,65	50.505,65	26.528,24	926,22
PGF	AHAQ37	TTS001	INGRESOS CENTRALIZADOS	50.505,65	50.505,65	0,00	50.505,65	0,00	0,00	0,00	0,00
PGF	AHAQ72	INT001	SECCION DE SEGURIDAD INSTITL	0,84	0,84	0,00	0,84	0,00	0,00	0,84	0,84
PGF	AHAQ72	TTS001	SECCION DE SEGURIDAD INSTITL	24,00	24,00	-24,00	0,00	0,00	0,00	0,00	0,00
PGF	DHAK07	INT001	APOYO A LA DOCENCIA	44.319,43	44.319,43	0,00	44.319,43	0,00	0,00	44.319,43	44.319,43
PGF	DHAK07	INT921	TRANSFERENCIA PROYECTOS DE	1.460,68	1.460,68	0,00	1.460,68	0,00	0,00	1.460,68	1.460,68
PGF	DHAK07	TTS001	TRANSFERENCIA PROYECTOS DE	411.339,11	411.339,11	0,00	411.339,11	0,00	0,00	411.339,11	411.339,11
PGF	GHA006	INT001	SERV.REMUNER. ACADÉMICOS	211,56	211,56	0,00	211,56	0,00	0,00	211,56	211,56
PGF	GHA006	TTS001	SERV.REMUNER. ACADÉMICOS	70.619,67	28.687,99	41.931,68	48.445,33	28.687,99	28.687,99	19.757,94	0,00
PGF	GHA007	INT001	APOYO A LA GESTION ACADÉMIK	147,32	147,32	0,00	147,32	0,00	0,00	147,32	147,32
PGF	GHA007	INT921	ADMINISTRACION BECAS INSTT (2.345.619,38	2.345.619,38	0,00	2.345.619,38	2.345.619,38	2.345.619,38	0,00	0,00
PGF	GHA007	TTS001	ADMINISTRACION BECAS INSTT (379.212,79	379.212,79	0,00	379.212,79	379.212,79	379.212,79	0,00	0,00
PGF	UHAU06	INT001	SERV.REMUNER. VIDA ESTUDIAN	16,45	16,45	0,00	16,45	0,00	0,00	16,45	16,45
PGF	UHAU06	TTS001	SERV.REMUNER. VIDA ESTUDIAN	122,85	122,85	0,00	122,85	0,00	0,00	122,85	0,00
PIN	GMI13	FSI921	REMODEL ESTAC BIOLOG MARIN	15.000,00	15.000,00	0,00	15.000,00	0,00	0,00	15.000,00	15.000,00
PIN	SHAX01	FSI921	INVERSION ESTRATEGICA INSTIT	287.209,00	287.209,00	0,00	287.209,00	44.209,00	44.209,00	243.000,00	243.000,00
PIN	SWIR01	FSI921	CONSTRUCCIONES INSTITUCION	65.000,00	65.000,00	0,00	65.000,00	0,00	0,00	65.000,00	65.000,00
PIN	VXIT05	FSI921	REMODELACION PROMOCION E	60.000,00	60.000,00	0,00	60.000,00	0,00	0,00	60.000,00	60.000,00
PLAESP	AHAQ01	TTS921	UNIDADES ADMINISTRATIVAS	97,82	97,82	0,00	97,82	0,00	0,00	97,82	97,82
PLAESP	NDEH02	CEX921	CENTRO DE ARTE Y CULTURA	0,00	0,00	0,00	0,00	0,00	0,00	0,00	0,00
PP	DGDB01	INT921	M. PEDAGOG ENF.DIVER PROC.E	0,37	0,37	0,00	0,37	0,00	0,00	0,37	0,37
PP	DGDA01	INT921	B Y L PLANIF.ECO Y SOCIAL	0,11	0,11	0,00	0,11	0,00	0,00	0,11	0,11
PP	DGDB01	INT001	MAESTRIA PLANIF ENF DESARR L	0,43	0,43	0,00	0,43	0,00	0,00	0,43	0,43
PP	DGDB01	INT921	MAESTRIA PLANIF ENF DESARR L	4.472,97	4.472,97	0,00	4.472,97	4.472,97	4.472,97	0,00	0,00
PP	DGDB01	TTS001	MAESTRIA PLANIF ENF DESARR L	0,00	0,00	475,93	0,00	0,00	0,00	0,00	-475,93

UNIVERSIDAD NACIONAL
VICERRECTORÍA DE ADMINISTRACIÓN
PROGRAMA DE GESTIÓN FINANCIERA
LIQUIDACIÓN PRESUPUESTARIA DE RECURSOS ESPECÍFICOS
AL 31 DE DICIEMBRE DE 2018
(en miles de colones)

ORG.	PROGRAMA	FONDO	NOMBRE	PRESUPUESTO DE INGRESOS	TOTAL DE INGRESOS	SUPERAVIT O DEFICIT DE INGRESOS	PRESUPUESTO DE EGRESOS	GIRADO	GASTADO	SUPERAVIT O DEFICIT DE EGRESOS	SUPERAVIT ESPECÍFICO POR PROGRAMA
PP	DGDB01	TT5921	MAESTRIA PLANIF ENF DESARR L	46.450,04	46.450,04	0,00	46.450,04	46.450,04	46.450,04	0,00	0,00
PP	EGBG03	FSI001	DESARR MODELO GESTION LOG/	286,50	286,50	0,00	286,50	286,50	286,50	0,00	0,00
PP	EGGG09	FUN001	GESTION DESARR RURAL TRES CI	3.000,00	3.000,00	0,00	3.000,00	2.958,80	2.958,80	41,20	41,20
PP	GHA002	CEX921	UNIDADES ACADEMICAS	0,10	0,10	0,00	0,10	0,00	0,00	0,10	0,10
PP	GHA002	INT001	UNIDADES ACADEMICAS	3,30	3,30	0,00	3,30	0,00	0,00	3,30	3,30
PP	GHA002	INT921	UNIDADES ACADEMICAS	24,79	24,79	0,00	24,79	0,00	0,00	24,79	24,79
PP	GHA002	TT5921	UNIDADES ACADEMICAS	27,07	27,07	0,00	27,07	0,00	0,00	27,07	27,07
PP	GHA070	FSI001	FONDO ARTICULACION EXTENSI	350,00	350,00	0,00	350,00	350,00	350,00	0,00	0,00
PP	NACG08	FI9921	SERV ECOSIT CUENCAS HIDROG	2.738,31	2.738,31	0,00	2.738,31	639,78	639,78	2.098,54	2.098,54
PP	NDBI01	INT001	FORTALECIMIENTO DEL PROG DI	16,40	16,40	0,00	16,40	0,00	0,00	16,40	16,40
PP	NDBI01	INT921	FORTALECIMIENTO DEL PROG DI	353,87	353,87	0,00	353,87	353,80	353,80	0,07	0,07
PRH	AHAL02	INT001	CAPACITACIÓN Y ADIESTRAMIEN	524,53	524,53	0,00	524,53	417,50	417,50	107,02	107,02
PRH	AHAL02	INT921	CAPACITACIÓN Y ADIESTRAMIEN	329,50	329,50	0,00	329,50	0,00	0,00	329,50	329,50
PRH	AHA001	CEX921	UNIDADES ADMINISTRATIVAS	76,85	76,85	0,00	76,85	0,00	0,00	76,85	76,85
PRH	AHA001	INT001	UNIDADES ADMINISTRATIVAS	5.283,20	5.283,20	0,00	5.283,20	2.555,00	2.555,00	2.728,20	2.728,20
PRH	AHA001	INT921	UNIDADES ADMINISTRATIVAS	1.473,04	1.473,04	0,00	1.473,04	0,00	0,00	1.473,04	1.473,04
PRH	AHA004	CEX921	OPERACION CONCENTRADAS	331,82	331,82	0,00	331,82	0,00	0,00	331,82	331,82
PRH	AHA004	INT001	OPERACION CONCENTRADAS	28,88	28,88	0,00	28,88	0,00	0,00	28,88	28,88
PRH	AHA004	INT921	OPERACION CONCENTRADAS	80,46	80,46	0,00	80,46	0,00	0,00	80,46	80,46
PRH	AHA026	CEX921	SEG E HIGIENE OCUPAC	21,70	21,70	0,00	21,70	0,00	0,00	21,70	21,70
PRH	AHA026	FEU921	SEG E HIGIENE OCUPAC	1,54	1,54	0,00	1,54	0,00	0,00	1,54	1,54
PRH	AHA026	INT001	SEG E HIGIENE OCUPAC	6,87	6,87	0,00	6,87	0,00	0,00	6,87	6,87
PRH	AHA026	INT921	SEG E HIGIENE OCUPAC	72,82	72,82	0,00	72,82	0,00	0,00	72,82	72,82
PRH	AHA026	TT5921	SEG E HIGIENE OCUPAC	3,63	3,63	0,00	3,63	0,00	0,00	3,63	3,63
PRH	GHA002	INT001	UNIDADES ACADEMICAS	5,80	5,80	0,00	5,80	0,00	0,00	5,80	5,80
PRH	GHA002	INT921	UNIDADES ACADEMICAS	0,39	0,39	0,00	0,39	0,00	0,00	0,39	0,39
PRH	GHA002	INT001	UNIDADES ACADEMICAS	0,36	0,36	0,00	0,36	0,00	0,00	0,36	0,36
PROVEE	AHA001	INT001	UNIDADES ADMINISTRATIVAS	51,97	51,97	0,00	51,97	0,00	0,00	51,97	51,97
PROVEE	AHA001	INT921	UNIDADES ADMINISTRATIVAS	1.233,36	1.233,36	0,00	1.233,36	0,00	0,00	1.233,36	1.233,36
PROVEE	AHA001	TT5921	UNIDADES ADMINISTRATIVAS	-2.354,19	-2.354,19	0,00	-2.354,19	0,00	0,00	-2.354,19	-2.354,19
PROVEE	AHA004	INT001	OPERACION CONCENTRADAS	1,24	1,24	0,00	1,24	0,00	0,00	1,24	1,24
PROVEE	AHA004	INT921	OPERACION CONCENTRADAS	18,21	18,21	0,00	18,21	0,00	0,00	18,21	18,21
PROVEE	AHA038	INT001	ADMINISTRACION DEL ALMACEN	9,49	9,49	0,00	9,49	0,00	0,00	9,49	9,49
PROVEE	AHA038	INT921	ADMINISTRACION DEL ALMACEN	135,47	135,47	0,00	135,47	0,00	0,00	135,47	135,47
PROVEE	AHA030	FSI001	GEST. ADM. DE RECUR. FDO DEL	23.229,74	23.229,74	0,00	23.229,74	23.229,74	23.229,74	0,00	0,00
PS	GHA002	INT001	UNIDADES ACADEMICAS	11,52	11,52	0,00	11,52	0,00	0,00	11,52	11,52
PS	GHA002	INT921	UNIDADES ACADEMICAS	89,74	89,74	0,00	89,74	0,00	0,00	89,74	89,74
PS	GHA002	TT5921	UNIDADES ACADEMICAS	128,61	128,61	0,00	128,61	0,00	0,00	128,61	128,61
PS	GHA020	FSI001	FDO SIST EQ CIENT Y TECNOL	20.621,46	20.621,46	0,00	20.621,46	13.515,68	13.515,68	7.105,78	7.105,78
PSG	AHA001	INT001	UNIDADES ADMINISTRATIVAS	10,61	10,61	0,00	10,61	0,00	0,00	10,61	10,61
PSG	AHA001	INT921	UNIDADES ADMINISTRATIVAS	881,24	881,24	0,00	881,24	794,78	794,78	86,47	86,47
PSG	AHA030	FSI001	GEST. ADM. DE RECUR. FDO DEL	17.812,87	17.812,87	0,00	17.812,87	17.812,87	17.812,87	0,00	0,00
PSG	AHA030	FS9921	GEST. ADM. DE RECUR. FDO DEL	9.417,59	9.417,59	0,00	9.417,59	9.417,59	9.417,59	0,00	0,00
PSG	AHA069	FSI001	IMPLEMENTACION MECANICAD	4.141,00	4.141,00	0,00	4.141,00	0,00	0,00	4.141,00	4.141,00
PSG	AHA071	CEX921	PROGRAMA SERVICIOS GENERAL	13,75	13,75	0,00	13,75	0,00	0,00	13,75	13,75

UNIVERSIDAD NACIONAL
VICERECTORÍA DE ADMINISTRACION
PROGRAMA DE GESTIÓN FINANCIERA
LIQUIDACIÓN PRESUPUESTARIA DE RECURSOS ESPECÍFICOS
AL 31 DE DICIEMBRE DE 2018
(en miles de colones)

ORG.	PROGRAMA	FONDO	NOMBRE	PRESUPUESTO DE INGRESOS	TOTAL DE INGRESOS	SUPERAVIT O DEFICIT DE INGRESOS	PRESUPUESTO DE EGRESOS	GIRADO	GASTADO	SUPERAVIT O DEFICIT DE EGRESOS	SUPERAVIT ESPECÍFICO POR PROGRAMA
PSG	AHAQ71	INT001	PROGRAMA SERVICIOS GENERAL	5,68	5,68	0,00	5,68	0,00	0,00	5,68	5,68
PSG	AHAQ71	INT921	PROGRAMA SERVICIOS GENERAL	203,84	203,84	0,00	203,84	157,32	157,32	46,52	46,52
PSG	AHAQ72	INT001	SECCION DE SEGURIDAD INSTTL	47,30	47,30	0,00	47,30	0,00	0,00	47,30	47,30
PSG	AHAQ72	INT921	SECCION DE SEGURIDAD INSTTL	40,14	40,14	0,00	40,14	0,00	0,00	40,14	40,14
PSG	AHAQ72	REP001	SECCION DE SEGURIDAD INSTTL	2,100,00	2,100,00	0,00	2,100,00	0,00	0,00	2,100,00	2,100,00
PSG	AHAQ72	TT5001	SECCION DE SEGURIDAD INSTTL	0,00	612,00	-612,00	540,00	0,00	0,00	540,00	612,00
PSG	AHAQ72	TT5921	SECCION DE SEGURIDAD INSTTL	840,82	840,82	0,00	840,82	840,00	840,00	0,82	0,82
PSG	AHAQ73	FS001	SECCION DE TRANSPORTE INSTI	21,000,00	21,000,00	0,00	21,000,00	0,00	0,00	21,000,00	21,000,00
PSG	AHAQ73	INT001	SECCION DE TRANSPORTE INSTI	7,65	7,65	0,00	7,65	0,00	0,00	7,65	7,65
PSG	AHAQ73	INT921	SECCION DE TRANSPORTE INSTI	6,44	6,44	0,00	6,44	4,77	4,77	1,67	1,67
PSG	AHAQ73	REP921	SECCION DE TRANSPORTE INSTI	13,189,75	13,189,75	0,00	13,189,75	13,000,00	13,000,00	189,75	189,75
PSG	AHAQ73	TT5921	SECCION DE TRANSPORTE INSTI	106,27	106,27	0,00	106,27	0,00	0,00	106,27	106,27
PSG	AHAQ74	CEX921	SECCION DE DOCUMENTACION '	26,35	26,35	0,00	26,35	0,00	0,00	26,35	26,35
PSG	AHAQ74	INT001	SECCION DE DOCUMENTACION '	8,06	8,06	0,00	8,06	0,00	0,00	8,06	8,06
PSG	AHAQ74	INT921	SECCION DE DOCUMENTACION '	64,47	64,47	0,00	64,47	45,66	45,66	18,81	18,81
PSG	IABW06	CEX921	LAB QUÍMICA MARINA	11,91	11,91	0,00	11,91	2,19	2,19	9,72	9,72
PSG	IABW06	INT001	LAB QUÍMICA MARINA	1,90	1,90	0,00	1,90	0,00	0,00	1,90	1,90
PSG	IABW06	INT921	LAB QUÍMICA MARINA	17,94	17,94	0,00	17,94	0,00	0,00	17,94	17,94
PSG	IADW03	INT001	LAB CULT TEJIDO Y CELU VEGETA	1,86	1,86	0,00	1,86	0,00	0,00	1,86	1,86
PSG	IADW03	INT921	LAB CULT TEJIDO Y CELU VEGETA	26,72	26,72	0,00	26,72	0,00	0,00	26,72	26,72
PSG	NAFK01	EME921	ADM LEY 8276 FONDO EMERG C	8,23	8,23	0,00	8,23	0,00	0,00	8,23	8,23
PSG	SHAX01	INT921	INVERSION ESTRATEGICA INSTIT	453,50	453,50	0,00	453,50	406,99	406,99	46,51	46,51
PSG	SHAX02	INT001	FLOTILLA VEHICULAR INSTITUCI	2,22	2,22	0,00	2,22	0,00	0,00	2,22	2,22
PSG	SHAX02	INT921	FLOTILLA VEHICULAR INSTITUCI	24,83	24,83	0,00	24,83	0,00	0,00	24,83	24,83
PSG	SHAX02	PRO921	FLOTILLA VEHICULAR INSTITUCI	7,62	7,62	0,00	7,62	0,00	0,00	7,62	7,62
PSG	SHAX02	REP001	FLOTILLA VEHICULAR INSTITUCI	15,000,00	15,000,00	0,00	15,000,00	0,00	0,00	15,000,00	15,000,00
PSG	SKIY02	INT001	EQUIPO DE TRANSPORTE	0,82	0,82	0,00	0,82	0,00	0,00	0,82	0,82
PSG	SKIY02	TT5921	EQUIPO DE TRANSPORTE	12,07	12,07	0,00	12,07	0,00	0,00	12,07	12,07
PT	DFEB03	INT001	M. EN EPIDEMIOLOGÍA	439,82	439,82	0,00	439,82	81,60	81,60	358,22	358,22
PT	DFEB03	INT921	M. EN EPIDEMIOLOGÍA	52,91	52,91	0,00	52,91	52,87	52,87	0,04	0,04
PT	DFEB03	TT5001	M. EN EPIDEMIOLOGÍA	32,176,81	32,176,81	0,00	32,176,81	32,176,81	32,176,81	0,00	0,00
PT	GHAQ02	INT001	UNIDADES ACADÉMICAS	19,12	19,12	0,00	19,12	12,85	12,85	6,27	6,27
PT	GHAQ02	TT5001	UNIDADES ACADÉMICAS	1,349,81	1,349,81	0,00	1,349,81	1,281,40	1,281,40	68,40	68,40
PUBIMP	AHAQ29	INT001	ADM PUBLICAC -VENTA SERVICI	206,59	206,59	0,00	206,59	0,00	0,00	206,59	206,59
PUBIMP	AHAQ29	INT921	ADM PUBLICAC -VENTA SERVICI	2,309,18	2,309,18	0,00	2,309,18	0,00	0,00	2,309,18	2,309,18
PUBIMP	AHAQ29	TT5921	ADM PUBLICAC -VENTA SERVICI	639,80	639,80	0,00	639,80	0,00	0,00	639,80	639,80
PUBIMP	GGAK03	CEX921	IV CONGRESO UNIVERSITARIO	32,74	32,74	0,00	32,74	0,00	0,00	32,74	32,74
PUBIMP	GGAK03	INT001	IV CONGRESO UNIVERSITARIO	2,28	2,28	0,00	2,28	0,00	0,00	2,28	2,28
PUBIMP	IADG01	CEX921	RED GLOBAL OBSERV CAMB VOL	557,62	557,62	0,00	557,62	0,00	0,00	557,62	557,62
PUBIMP	IADG01	INT001	RED GLOBAL OBSERV CAMB VOL	39,06	39,06	0,00	39,06	0,00	0,00	39,06	39,06
PUBIMP	ICAG07	CEX921	FACTORES SOCIO EMOC PROC EI	435,93	435,93	0,00	435,93	0,00	0,00	435,93	435,93
PUBIMP	ICAG07	INT001	FACTORES SOCIO EMOC PROC EI	30,54	30,54	0,00	30,54	0,00	0,00	30,54	30,54
PUBIMP	ICAG08	CEX921	DESARROLLO SOCIOEMOC IMPA	130,64	130,64	0,00	130,64	0,00	0,00	130,64	130,64
PUBIMP	ICAG08	INT001	DESARROLLO SOCIOEMOC IMPA	9,15	9,15	0,00	9,15	0,00	0,00	9,15	9,15
PUBIMP	VHAU59	INT001	PUBLICACIONES VENTA DE SERV	122,71	122,71	0,00	122,71	0,00	0,00	122,71	122,71
PUBIMP	VHAU59	TT5001	PUBLICACIONES VENTA DE SERV	3,536,39	3,536,39	0,00	3,536,39	2,560,80	2,560,80	975,59	975,59

UNIVERSIDAD NACIONAL
VICERECTORÍA DE ADMINISTRACIÓN
PROGRAMA DE GESTIÓN FINANCIERA
LIQUIDACIÓN PRESUPUESTARIA DE RECURSOS ESPECÍFICOS
AL 31 DE DICIEMBRE DE 2018
(en miles de colones)

ORG.	PROGRAMA	FONDO	NOMBRE	PRESUPUESTO DE INGRESOS	TOTAL DE INGRESOS	SUPERAVIT O DEFICIT DE INGRESOS	PRESUPUESTO DE EGRESOS	GIRADO	GASTADO	SUPERAVIT O DEFICIT DE EGRESOS	SUPERAVIT ESPECÍFICO POR PROGRAMA
PUBIMP	VHAU39	TS921	PUBLICACIONES VENTA DE SERV	2.447,30	2.447,30	0,00	2.447,30	2.223,70	2.223,70	223,59	223,59
PVA	GHAK02	INT001	UNIDADES ACADÉMICAS	2,16	2,16	0,00	2,16	0,00	0,00	2,16	2,16
PVA	GHAK02	INT001	UNIDADES ACADÉMICAS	31,09	31,09	0,00	31,09	0,00	0,00	31,09	31,09
PVA	GHAK69	FS0001	EQUIPO DIDACTICO	19.063,33	19.063,33	0,00	19.063,33	19.063,33	19.063,33	0,00	0,00
PVA	GHAK69	FS1921	EQUIPO DIDACTICO	3.488,33	3.488,33	0,00	3.488,33	3.488,33	3.488,33	0,00	0,00
PVA	GHAK14	CEX921	EQUIPO TECNOLOG VICERRECT /	500,00	500,00	0,00	500,00	495,24	495,24	4,76	4,76
PVA	GHAK14	CEX921	EQUIPO TECNOLOG VICERRECT /	2.000,00	2.000,00	0,00	2.000,00	1.983,93	1.983,93	16,07	16,07
PVA	GHAK14	FEL921	EQUIPO TECNOLOG VICERRECT /	500,00	500,00	0,00	500,00	495,24	495,24	4,76	4,76
PVA	GHAK14	INT001	EQUIPO TECNOLOG VICERRECT /	6,27	6,27	0,00	6,27	0,00	0,00	6,27	6,27
PVA	GHAK14	INT001	EQUIPO TECNOLOG VICERRECT /	85,97	85,97	0,00	85,97	0,00	0,00	85,97	85,97
PVA	NEHH01	CEX921	PROGRAMA UNA-CAMPUS SOST	700,09	700,09	0,00	700,09	0,00	0,00	700,09	700,09
PVA	NEHH01	INT001	PROGRAMA UNA-CAMPUS SOST	70,86	70,86	0,00	70,86	0,00	0,00	70,86	70,86
RADJ	DDA004	CEX921	B. EN FILOSOFÍA	469,32	469,32	0,00	469,32	469,32	469,32	0,00	0,00
RADJ	DDA004	INT001	B. EN FILOSOFÍA	15,34	15,34	0,00	15,34	0,00	0,00	15,34	15,34
RADJ	GGKM06	CEX921	INFOACES SIST INTEG INFO INST	9.855,82	9.855,82	0,00	9.855,82	9.855,82	9.855,82	0,00	0,00
RADJ	GGKM06	INT001	INFOACES SIST INTEG INFO INST	67,12	67,12	0,00	67,12	0,00	0,00	67,12	67,12
RADJ	GGKM09	INT001	INFOACES SIST INTEG INFO INST	338,02	338,02	0,00	338,02	0,00	0,00	338,02	338,02
RADJ	GGKM09	INT001	SISTEMA INTEGRAL INFORM (IP	17.770,08	17.770,08	0,00	17.770,08	0,00	0,00	17.770,08	17.770,08
RADJ	GHAG01	FID001	SISTEMA INTEGRAL INFORM (IP	1.244,87	1.244,87	0,00	1.244,87	0,00	0,00	1.244,87	1.244,87
RADJ	GHAG01	FID921	FONDO INV Y DES ACADÉM FIDA	1.463,99	1.463,99	-1.463,99	0,00	0,00	0,00	0,00	1.463,99
RADJ	GHAG01	INT001	FONDO INV Y DES ACADÉM FIDA	7.777,35	7.777,35	0,00	7.777,35	0,00	0,00	7.777,35	7.777,35
RADJ	GHAG01	INT001	FONDO INV Y DES ACADÉM FIDA	1,41	1,41	0,00	1,41	0,00	0,00	1,41	1,41
RADJ	GHAK02	CEX921	UNIDADES ACADÉMICAS	0,00	26,80	-26,80	0,00	0,00	0,00	0,00	26,80
RADJ	GHAK02	INT001	UNIDADES ACADÉMICAS	35,00	35,00	0,00	35,00	0,00	0,00	35,00	35,00
RADJ	GHAK14	EME921	ADM MAESTR EST CULTURA CER	793,28	793,28	0,00	793,28	0,00	0,00	793,28	793,28
RADJ	GHAK14	INT001	ADM MAESTR EST CULTURA CER	7.480,00	7.480,00	0,00	7.480,00	0,00	0,00	7.480,00	7.480,00
RADJ	GHAK14	INT001	ADM MAESTR EST CULTURA CER	0,26	0,26	0,00	0,26	0,00	0,00	0,26	0,26
RADJ	GHAK31	INT001	FORTALECIMIENT A UNID ACADÉ	3,78	3,78	0,00	3,78	0,00	0,00	3,78	3,78
RADJ	GHAK69	FS0001	EQUIPO DIDACTICO	20.706,08	20.706,08	0,00	20.706,08	0,00	0,00	20.706,08	20.706,08
RADJ	GHAK69	INT001	EQUIPO DIDACTICO	521,33	521,33	0,00	521,33	0,00	0,00	521,33	521,33
RADJ	GHAK69	PE921	EQUIPO DIDACTICO	19.242,32	19.242,32	0,00	19.242,32	19.242,32	19.242,32	0,00	0,00
RADJ	GHAK69	REP921	EQUIPO DIDACTICO	4.800,00	4.800,00	0,00	4.800,00	4.465,54	4.465,54	334,46	334,46
RADJ	GHAK69	TS921	EQUIPO DIDACTICO	71.944,66	71.944,66	0,00	71.944,66	71.944,66	71.944,66	0,00	0,00
RADJ	GHAK14	INT001	EQUIPO TECNOLOG VICERRECT /	52.097,75	52.097,75	0,00	52.097,75	52.097,75	52.097,75	0,00	0,00
RADJ	IEAG35	CEX921	CONSERVACION DE RECURSOS C	195,36	195,36	0,00	195,36	0,00	0,00	195,36	195,36
RADJ	IEAG35	INT001	CONSERVACION DE RECURSOS C	469,32	469,32	0,00	469,32	469,32	469,32	0,00	0,00
RADJ	NEHH01	CEX921	PROGRAMA UNA-CAMPUS SOST	21,74	21,74	0,00	21,74	0,00	0,00	21,74	21,74
RADJ	NEHH01	INT001	PROGRAMA UNA-CAMPUS SOST	1.967,85	1.967,85	0,00	1.967,85	0,00	0,00	1.967,85	1.967,85
RADJ	NEHH01	INT001	PROGRAMA UNA-CAMPUS SOST	158,23	158,23	0,00	158,23	0,00	0,00	158,23	158,23
RADJ	UHA040	INT001	PROGRAMA UNA-CAMPUS SOST	290,88	290,88	0,00	290,88	0,00	0,00	290,88	290,88
RE	AHAQ01	INT001	VIDA UNIVERSITARIA CHORTEG	23,17	23,17	0,00	23,17	0,00	0,00	23,17	23,17
RE	AHAQ01	INT001	UNIDADES ADMINISTRATIVAS	54,82	54,82	0,00	54,82	0,00	0,00	54,82	54,82
RE	GHAK02	INT001	UNIDADES ADMINISTRATIVAS	782,56	782,56	0,00	782,56	0,00	0,00	782,56	782,56
RE	GHAK02	INT001	UNIDADES ACADÉMICAS	93,65	93,65	0,00	93,65	0,00	0,00	93,65	93,65
RE	GHAK02	INT001	UNIDADES ACADÉMICAS	759,74	759,74	0,00	759,74	0,00	0,00	759,74	759,74
RE	GHAK77	CEX001	SUPERAVIT FONDOS DEL SISTEM	0,00	642,23	-642,23	0,00	0,00	0,00	0,00	642,23

UNIVERSIDAD NACIONAL
VICERECTORÍA DE ADMINISTRACION
PROGRAMA DE GESTIÓN FINANCIERA
LIQUIDACIÓN PRESUPUESTARIA DE RECURSOS ESPECÍFICOS
AL 31 DE DICIEMBRE DE 2018
(en miles de colonias)

ORG.	PROGRAMA	FONDO	NOMBRE	PRESUPUESTO DE INGRESOS	TOTAL DE INGRESOS	SUPERAVIT O DEFICIT DE INGRESOS	PRESUPUESTO DE EGRESOS	GIRADO	GASTADO	SUPERAVIT O DEFICIT DE EGRESOS	SUPERAVIT ESPECIFICO POR PROGRAMA
RE	GHAK77	CER921	SUPERAVIT FONDOS DEL SISTEM	10.029,03	10.029,03	0,00	10.029,03	0,00	0,00	10.029,03	10.029,03
RE	GHAK77	F5921	SUPERAVIT FONDOS DEL SISTEM	399.339,43	399.339,43	-52,23	399.339,43	0,00	0,00	399.339,43	399.339,43
RE	GHAK77	INT001	SUPERAVIT FONDOS DEL SISTEM	750,23	750,23	0,00	750,23	0,00	0,00	750,23	750,23
RE	GHAK77	INT921	SUPERAVIT FONDOS DEL SISTEM	231,53	231,53	0,00	231,53	0,00	0,00	231,53	231,53
RE	GHAK94	INT001	INTERESES FONDOS DEL SISTEM	44.865,56	44.865,56	0,00	44.865,56	8.365,00	8.365,00	36.500,56	36.500,56
RE	GHAK94	INT921	INTERESES FONDOS DEL SISTEM	414,30	414,30	0,00	414,30	0,00	0,00	414,30	414,30
RE	GHAK95	INT001	INTERESES FONDO DE REDES	2.620,58	2.620,58	0,00	2.620,58	0,00	0,00	2.620,58	2.620,58
RE	GHAK95	INT921	INTERESES FONDO DE REDES	2.150,60	2.150,60	0,00	2.150,60	0,00	0,00	2.150,60	2.150,60
RE	GHAK96	INT001	INTERESES FUNDER	4.731,19	4.731,19	0,00	4.731,19	0,00	0,00	4.731,19	4.731,19
RE	GHAK96	INT921	INTERESES FUNDER	5.052,28	5.052,28	0,00	5.052,28	123,50	123,50	4.928,78	4.928,78
RE	GHAK97	INT001	INTERESES FIDA	5.230,93	5.230,93	0,00	5.230,93	0,00	0,00	5.230,93	5.230,93
RE	GHAK97	INT921	INTERESES FIDA	4.375,99	4.375,99	0,00	4.375,99	0,00	0,00	4.375,99	4.375,99
RE	GHBK13	CER921	PROGRAMA USO INSTITUCIONAL	619,41	619,41	0,00	619,41	0,00	0,00	619,41	619,41
RE	GHBK13	EME921	PROGRAMA USO INSTITUCIONAL	10,97	10,97	0,00	10,97	0,00	0,00	10,97	10,97
RE	GHBK13	FEL921	PROGRAMA USO INSTITUCIONAL	233,46	233,46	0,00	233,46	0,00	0,00	233,46	233,46
RE	GHBK13	FIN821	PROGRAMA USO INSTITUCIONAL	82,48	82,48	0,00	82,48	0,00	0,00	82,48	82,48
RE	GHBK13	INT001	PROGRAMA USO INSTITUCIONAL	150,19	150,19	0,00	150,19	0,00	0,00	150,19	150,19
RE	GHBK13	INT921	PROGRAMA USO INSTITUCIONAL	373,10	373,10	0,00	373,10	0,00	0,00	373,10	373,10
RE	GHBK13	PE921	PROGRAMA USO INSTITUCIONAL	24,34	24,34	0,00	24,34	0,00	0,00	24,34	24,34
RE	GHBK13	PRO921	PROGRAMA USO INSTITUCIONAL	68,18	68,18	0,00	68,18	0,00	0,00	68,18	68,18
RE	GHBK13	REP921	PROGRAMA USO INSTITUCIONAL	197,70	197,70	0,00	197,70	0,00	0,00	197,70	197,70
RE	GHBK13	TT921	PROGRAMA USO INSTITUCIONAL	1.088,50	1.088,50	0,00	1.088,50	0,00	0,00	1.088,50	1.088,50
RE	UHA002	INT001	VIDA UNIVERSITARIA	0,14	0,14	0,00	0,14	0,00	0,00	0,14	0,14
RE	UHA002	INT921	VIDA UNIVERSITARIA	2,10	2,10	0,00	2,10	0,00	0,00	2,10	2,10
RE	UHA043	INT921	VIDA ESTUDIANTIL - BNGR	0,06	0,06	0,00	0,06	0,00	0,00	0,06	0,06
RE	VHAU27	INT001	ACUC FESTI UNIVER REGI VIDA E	0,13	0,13	0,00	0,13	0,00	0,00	0,13	0,13
RE	VHAU27	INT921	ACUC FESTI UNIVER REGI VIDA E	0,07	0,07	0,00	0,07	0,00	0,00	0,07	0,07
RE	VHAU27	TT921	ACUC FESTI UNIVER REGI VIDA E	1,96	1,96	0,00	1,96	0,00	0,00	1,96	1,96
RE	VHAU41	INT001	PREPARACION Y ATENCION EME	0,14	0,14	0,00	0,14	0,00	0,00	0,14	0,14
RE	VHAU41	INT921	PREPARACION Y ATENCION EME	2,03	2,03	0,00	2,03	0,00	0,00	2,03	2,03
RI	DGIB01	INT001	M. RELINTERNAC.Y DIPLOMACI	2,78	2,78	0,00	2,78	0,00	0,00	2,78	2,78
RI	DGIB01	INT921	M. RELINTERNAC.Y DIPLOMACI	39,85	39,85	0,00	39,85	0,00	0,00	39,85	39,85
RI	DGIF01	CER921	GESTION Y AD DE RECURSOS INT	31,39	31,39	0,00	31,39	0,00	0,00	31,39	31,39
RI	DGIF01	INT001	GESTION Y AD DE RECURSOS INT	1.307,19	1.307,19	0,00	1.307,19	0,00	0,00	1.307,19	1.307,19
RI	DGIF01	INT921	GESTION Y AD DE RECURSOS INT	2.633,83	2.633,83	0,00	2.633,83	0,00	0,00	2.633,83	2.633,83
RI	DGIF01	TT921	GESTION Y AD DE RECURSOS INT	5.726,70	5.726,70	0,00	5.726,70	0,00	0,00	5.726,70	5.726,70
RI	GHAK02	INT921	GESTION Y AD DE RECURSOS INT	17.033,16	17.033,16	0,00	17.033,16	9.022,07	9.022,07	8.011,09	8.011,09
RI	GHAK02	INT001	UNIDADES ACADEMICAS	2,57	2,57	0,00	2,57	0,00	0,00	2,57	2,57
RI	GHAK02	INT921	UNIDADES ACADEMICAS	26,80	26,80	0,00	26,80	0,00	0,00	26,80	26,80
RI	IGLG09	FUR921	UNIDADES ACADEMICAS	10,00	10,00	0,00	10,00	0,00	0,00	10,00	10,00
RI	NGAG09	FUN001	RED INVESTIG CADENAS GLOBAL	1.700,00	1.700,00	0,00	1.700,00	834,66	834,66	865,34	865,34
RI	VHAU03	F5921	FORTALEC ORGANIZ RURALES PF	750,00	750,00	0,00	750,00	0,00	0,00	750,00	750,00
RU	DCCA01	INT001	UNIDAD PARAACADEMICA DEPA	1.829,64	1.829,64	0,00	1.829,64	1.105,95	1.105,95	723,69	723,69
RU	DCCA01	INT921	B Y L EDUC.ENF. EN EDUCACION I	11,75	11,75	0,00	11,75	0,00	0,00	11,75	11,75
RU	DCCB01	INT001	B Y L EDUC.ENF. EN EDUCACION I	970,00	970,00	0,00	970,00	0,00	0,00	970,00	970,00
RU	DCCB01	INT921	M.CA. EDUCACION RURAL	334,77	334,77	0,00	334,77	96,50	96,50	238,27	238,27

UNIVERSIDAD NACIONAL
VICERECTORÍA DE ADMINISTRACION
PROGRAMA DE GESTIÓN FINANCIERA
LIQUIDACIÓN PRESUPUESTARIA DE RECURSOS ESPECÍFICOS
AL 31 DE DICIEMBRE DE 2018
(en miles de colonas)

ORG.	PROGRAMA	FONDO	NOMBRE	PRESUPUESTO DE INGRESOS	TOTAL DE INGRESOS	SUPERAVIT O DEFICIT DE INGRESOS	PRESUPUESTO DE EGRESOS	GIRADO	GASTADO	SUPERAVIT O DEFICIT DE EGRESOS	SUPERAVIT ESPECÍFICO POR PROGRAMA
RU	DCCB01	INT921	M.CA. EDUCACION RURAL	879,31	879,31	0,00	879,31	0,00	0,00	879,31	879,31
RU	DCCB01	ITS921	M.CA. EDUCACION RURAL	4.172,45	4.172,45	0,00	4.172,45	0,00	0,00	4.172,45	4.172,45
RU	DCDA03	CEX921	BACH CIENCIAS EDUCAC LENGU	7.810,31	7.810,31	0,00	7.810,31	5.225,90	5.225,90	2.584,41	2.584,41
RU	DCDA03	FSI001	BACH CIENCIAS EDUCAC LENGU	25.056,11	25.056,11	0,00	25.056,11	15.465,00	15.465,00	9.591,11	9.591,11
RU	DCDA03	FSI921	BACH CIENCIAS EDUCAC LENGU	1.350,00	1.350,00	0,00	1.350,00	0,00	0,00	1.350,00	1.350,00
RU	DCDA03	INT001	BACH CIENCIAS EDUCAC LENGU	252,58	252,58	0,00	252,58	179,62	179,62	72,96	72,96
RU	DCDA03	INT921	BACH CIENCIAS EDUCAC LENGU	639,85	639,85	0,00	639,85	397,16	397,16	242,69	242,69
RU	ECCG04	INT921	MEJORAM APTITUDES ACADEMI	0,02	0,02	0,00	0,02	0,00	0,00	0,02	0,02
RU	GHA02	INT001	UNIDADES ACADEMICAS	0,04	0,04	0,00	0,04	0,00	0,04	0,04	0,04
RU	GHA02	INT921	UNIDADES ACADEMICAS	1,90	1,90	0,00	1,90	1,25	1,25	0,65	0,65
RU	GHA02	FSI001	FONDO ARTICULACION EXTENSII	1.000,00	1.000,00	0,00	1.000,00	0,00	0,00	1.000,00	1.000,00
RU	ICDG02	INT001	FORTALEC METOD DOC EDUC IN	0,53	0,53	0,00	0,53	0,00	0,00	0,53	0,53
RU	ICDG02	INT921	FORTALEC METOD DOC EDUC IN	21,82	21,82	0,00	21,82	18,09	18,09	3,73	3,73
RU	UHA021	FSI921	PROGRAMAS Y PROYECTOS DE S	8.050,00	8.050,00	0,00	8.050,00	7.800,00	7.800,00	250,00	250,00
SF	GHA02	INT001	UNIDADES ACADEMICAS	2,59	2,59	0,00	2,59	0,00	0,00	2,59	2,59
SF	GHA02	INT921	UNIDADES ACADEMICAS	28,65	28,65	0,00	28,65	27,33	27,33	1,31	1,31
SF	GHA02	ITS001	UNIDADES ACADEMICAS	297,35	297,35	0,00	297,35	297,35	297,35	0,00	0,00
SF	GHA02	FSI921	SUPERAVIT FONDOS DEL SISTEM	680,75	680,75	0,00	680,75	680,73	680,73	0,02	0,02
SF	GHAQ20	INT001	FDOS SIST EQ CIENTY TECNOL	0,28	0,28	0,00	0,28	0,00	0,00	0,28	0,28
SF	GHAQ20	INT921	FDOS SIST EQ CIENTY TECNOL	16,30	16,30	0,00	16,30	14,16	14,16	2,14	2,14
SF	IAGG30	INT001	MONITOREO ECOSISTEMAS FOR	0,08	0,08	0,00	0,08	0,00	0,08	0,08	0,08
SF	IAGG30	INT921	MONITOREO ECOSISTEMAS FOR	1,22	1,22	0,00	1,22	0,00	0,00	1,22	1,22
SF	IAHG01	INT001	RESCATE ESPEC FOR PELIGRO	0,23	0,23	0,00	0,23	0,00	0,00	0,23	0,23
SF	IAHG01	INT921	RESCATE ESPEC FOR PELIGRO	6,60	6,60	0,00	6,60	6,05	6,05	0,55	0,55
SF	IAHG09	INT001	UBICACION CARACT Y CONSERV.	1,27	1,27	0,00	1,27	0,00	0,00	1,27	1,27
SF	IAHG09	INT921	UBICACION CARACT Y CONSERV.	0,50	0,50	0,00	0,50	0,00	0,00	0,50	0,50
SF	IDB02	FUR001	MIRE: RED DE MUJERES INVEST	4.633,50	4.633,50	0,00	4.633,50	0,00	0,00	4.633,50	4.633,50
SF	IEAG16	INT001	MEJORAMIENTO GENÉTICO DE C	0,04	0,04	0,00	0,04	0,00	0,00	0,04	0,04
SF	IEAG16	INT921	MEJORAMIENTO GENÉTICO DE C	1,82	1,82	0,00	1,82	1,71	1,71	0,11	0,11
SF	IEAG27	INT001	COMPONENTES QUIMICOS SOU	11,54	11,54	0,00	11,54	0,00	0,00	11,54	11,54
SF	IEAG27	INT921	COMPONENTES QUIMICOS SOU	164,75	164,75	0,00	164,75	0,00	0,00	164,75	164,75
SF	IEAG35	CEX921	CONSERVACION DE RECURSOS C	81,68	81,68	0,00	81,68	0,00	0,00	81,68	81,68
SF	IEAG35	INT001	CONSERVACION DE RECURSOS C	6,03	6,03	0,00	6,03	0,00	0,00	6,03	6,03
SF	IEAG35	INT921	CONSERVACION DE RECURSOS C	11,79	11,79	0,00	11,79	9,35	9,35	2,44	2,44
SF	IEAG41	INT001	MEJORAMIENTO GENETICO CAC	0,38	0,38	0,00	0,38	0,00	0,00	0,38	0,38
SF	IEAG41	INT921	MEJORAMIENTO GENETICO CAC	5,53	5,53	0,00	5,53	0,00	0,00	5,53	5,53
SF	NEAG13	CEX921	MANEJO AGROFORESTAL PARTI	2,06	2,06	0,00	2,06	0,00	0,00	2,06	2,06
SF	NEAG13	INT001	MANEJO AGROFORESTAL PARTI	0,41	0,41	0,00	0,41	0,00	0,00	0,41	0,41
SF	NEAG13	INT921	MANEJO AGROFORESTAL PARTI	3,96	3,96	0,00	3,96	0,00	0,00	3,96	3,96
SF	NEAG15	INT001	AGROFORESTAL COMUN EMISIC	0,64	0,64	0,00	0,64	0,00	0,00	0,64	0,64
SF	NEAG15	INT921	AGROFORESTAL COMUN EMISIC	9,37	9,37	0,00	9,37	0,00	0,00	9,37	9,37
SF	NEAG27	CEX921	DESARROLLO SEGUNDA GENERP	623,47	623,47	0,00	623,47	0,00	0,00	623,47	623,47
SF	NEAG27	INT001	DESARROLLO SEGUNDA GENERP	48,09	48,09	0,00	48,09	0,00	0,00	48,09	48,09
SF	NEAG27	INT921	DESARROLLO SEGUNDA GENERP	154,41	154,41	0,00	154,41	0,00	0,00	154,41	154,41
SF	NEAG38	FUR921	RED INTERN VAINILLA PROD NO	7.483,90	7.483,90	0,00	7.483,90	1.150,81	1.150,81	6.333,09	6.333,09

UNIVERSIDAD NACIONAL
VICERECTORÍA DE ADMINISTRACIÓN
PROGRAMA DE GESTIÓN FINANCIERA
LIQUIDACIÓN PRESUPUESTARIA DE RECURSOS ESPECÍFICOS
AL 31 DE DICIEMBRE DE 2018
(en miles de colones)

ORG.	PROGRAMA	FONDO	NOMBRE	PRESUPUESTO DE INGRESOS	TOTAL DE INGRESOS	SUPERAVIT O INGRESOS	PRESUPUESTO DE EGRESOS	GIRADO	GASTADO	SUPERAVIT O DEFICIT DE EGRESOS	SUPERAVIT O ESPECÍFICO POR PROGRAMA
SO	AHAQ01	INT001	UNIDADES ADMINISTRATIVAS	4,50	4,50	0,00	4,50	0,00	0,00	4,50	4,50
SO	AHAQ01	INT921	UNIDADES ADMINISTRATIVAS	530,53	530,53	0,00	530,53	527,27	527,27	3,26	3,26
SO	DDIB01	INT001	M. VIRTUAL EN MUSEOLOGIA	193,84	193,84	0,00	193,84	0,00	0,00	193,84	193,84
SO	DDIB01	INT921	M. VIRTUAL EN MUSEOLOGIA	1.365,64	1.365,64	0,00	1.365,64	0,00	0,00	1.365,64	1.365,64
SO	DDIB01	TS921	M. VIRTUAL EN MUSEOLOGIA	1.401,30	1.401,30	0,00	1.401,30	0,00	0,00	1.401,30	1.401,30
SO	DGCB01	INT001	M. ADMINISTRAC. DE JUSTICIA	1.139,31	1.139,31	0,00	1.139,31	111,19	111,19	1.028,13	1.028,13
SO	DGCB01	INT921	M. ADMINISTRAC. DE JUSTICIA	4.319,79	4.319,79	0,00	4.319,79	4.319,79	4.319,79	0,00	0,00
SO	DGCB01	TS001	M. ADMINISTRAC. DE JUSTICIA	25.000,00	25.000,00	0,00	25.000,00	0,00	0,00	25.000,00	25.000,00
SO	DGCB01	TS921	M. ADMINISTRAC. DE JUSTICIA	5.865,85	5.865,85	0,00	5.865,85	5.865,85	5.865,85	0,00	0,00
SO	DGJA03	INT001	L. EN SOCIOLOGIA	190,56	190,56	0,00	190,56	0,00	0,00	190,56	190,56
SO	DGJA03	INT921	L. EN SOCIOLOGIA	2.972,41	2.972,41	0,00	2.972,41	208,90	208,90	2.763,51	2.763,51
SO	DGJA03	TS921	L. EN SOCIOLOGIA	354,28	354,28	0,00	354,28	180,46	180,46	173,82	173,82
SO	GHAQ02	INT001	UNIDADES ACADÉMICAS	43,75	43,75	0,00	43,75	32,62	32,62	11,12	11,12
SO	GHAQ02	INT921	UNIDADES ACADÉMICAS	58,18	58,18	0,00	58,18	33,18	33,18	25,00	25,00
SO	GHAQ02	TS921	UNIDADES ACADÉMICAS	8.444,70	8.444,70	0,00	8.444,70	8.444,70	8.444,70	0,00	0,00
SO	IGBG12	FS001	DISPOSITIVOS DE LA GOBERNAN	865,00	865,00	0,00	865,00	865,00	865,00	0,00	0,00
SO	IGBG12	FS921	DISPOSITIVOS DE LA GOBERNAN	8.553,49	8.553,49	0,00	8.553,49	5.721,27	5.721,27	2.832,22	2.832,22
SO	IGBG12	INT001	DISPOSITIVOS DE LA GOBERNAN	0,08	0,08	0,00	0,08	0,00	0,00	0,08	0,08
SO	IGBG12	INT921	DISPOSITIVOS DE LA GOBERNAN	7,00	7,00	0,00	7,00	0,00	0,00	7,00	7,00
SO	NCDD13	FID001	RED DE PENSAMIENTO ANTICOL	6.500,00	6.500,00	0,00	6.500,00	6.422,39	6.422,39	77,61	77,61
SO	NDIH01	CEX921	PROGRAMA DE MUSEOLOGIA	100,00	100,00	0,00	100,00	0,00	0,00	100,00	100,00
SO	NDIH01	INT001	PROGRAMA DE MUSEOLOGIA	212,99	212,99	0,00	212,99	0,00	0,00	212,99	212,99
SO	NDIH01	INT921	PROGRAMA DE MUSEOLOGIA	1.690,16	1.690,16	0,00	1.690,16	250,00	250,00	1.440,16	1.440,16
SO	NDIH01	TS921	PROGRAMA DE MUSEOLOGIA	1.587,80	1.587,80	0,00	1.587,80	213,56	213,56	1.374,25	1.374,25
ST	DFDB01	INT001	M. EN SALUD OCUPACIONAL	25,31	25,31	0,00	25,31	6,18	6,18	19,13	19,13
ST	DFDB01	INT921	M. EN SALUD OCUPACIONAL	632,14	632,14	0,00	632,14	500,80	500,80	131,35	131,35
ST	GHAQ02	INT001	UNIDADES ACADÉMICAS	278,67	278,67	0,00	278,67	62,28	62,28	0,00	0,00
ST	GHAQ02	INT921	UNIDADES ACADÉMICAS	1.117,69	1.117,69	0,00	1.117,69	810,38	810,38	307,31	307,31
ST	GHAQ02	TS001	UNIDADES ACADÉMICAS	121,76	121,76	0,00	121,76	121,76	121,76	0,00	0,00
ST	GHAQ02	TS921	UNIDADES ACADÉMICAS	5.090,58	5.090,58	0,00	5.090,58	4.333,01	4.333,01	757,57	757,57
ST	GHAQ02	INT001	INV AMB SALUD PLAG CENT IRET	4.057,51	4.057,51	0,00	4.057,51	0,00	0,00	4.057,51	4.057,51
ST	GHAQ02	INT921	INV AMB SALUD PLAG CENT IRET	18.820,11	18.820,11	0,00	18.820,11	0,00	0,00	18.820,11	18.820,11
ST	GHAQ02	FS001	INV AMB SALUD PLAG CENT IRET	35.650,37	35.650,37	0,00	35.650,37	0,00	0,00	35.650,37	35.650,37
ST	GHAQ02	FS921	FDOS SIST EQ CIENT Y TECNOL	54.127,20	54.127,20	0,00	54.127,20	0,00	0,00	54.127,20	54.127,20
ST	IAPG02	FS001	DETEC ANIBIOTICOS Y RESISTEN	58,59	58,59	0,00	58,59	0,00	0,00	58,59	58,59
ST	IAPG02	FS921	EVALUAC RAPIDA PRESENCIA RE	144,47	144,47	0,00	144,47	41,37	41,37	103,11	103,11
ST	IAPG16	INT921	EVALUAC RAPIDA PRESENCIA RE	110,88	110,88	0,00	110,88	110,88	110,88	0,00	0,00
ST	IAPG16	TS921	EVALUAC RAPIDA PRESENCIA RE	2.045,74	2.045,74	0,00	2.045,74	0,00	0,00	2.045,74	2.045,74
ST	IAG01	FID921	DESARROLLO DE UN SISTEMA DE	3.386,26	3.386,26	0,00	3.386,26	0,00	0,00	3.386,26	3.386,26
ST	IAG09	FS001	DESARROLLO PLATAFORMAS PR	603,74	603,74	0,00	603,74	0,00	0,00	603,74	603,74
ST	IENG10	FS921	TENDENCIAS RIESGOS IMPACTO	756,38	756,38	0,00	756,38	682,70	682,70	73,68	73,68
ST	IENG11	FS001	USO DE SUSTANCIAS ANTIMICRC	8.836,31	8.836,31	0,00	8.836,31	4.825,52	4.825,52	4.010,79	4.010,79
ST	IENG11	FS921	USO DE SUSTANCIAS ANTIMICRC	314,33	314,33	0,00	314,33	153,04	153,04	161,29	161,29
ST	IFDG21	INT001	RESISTENCIA AEDS AEGYPTI	0,05	0,05	0,00	0,05	0,00	0,00	0,05	0,05
ST	IFDG21	INT921	RESISTENCIA AEDS AEGYPTI	2,16	2,16	0,00	2,16	2,16	2,16	0,00	0,00

UNIVERSIDAD NACIONAL
VICERRECTORÍA DE ADMINISTRACION
PROGRAMA DE GESTIÓN FINANCIERA
LIQUIDACIÓN PRESUPUESTARIA DE RECURSOS ESPECÍFICOS
AL 31 DE DICIEMBRE DE 2018
(en miles de colones)

ORG.	PROGRAMA	FCNFO	NOMBRE	PRESUPUESTO DE INGRESOS	TOTAL DE INGRESOS	SUPERAVIT O DEFICIT DE INGRESOS	PRESUPUESTO DE EGRESOS	GIRADO	GASTADO	SUPERAVIT O DEFICIT DE EGRESOS	SUPERAVIT ESPECIFICO POR PROGRAMA
ST	IFDG22	INT001	COND SALUD TRAB PERS CUIDAI	0,03	0,03	0,00	0,03	0,00	0,00	0,00	0,03
ST	IFDG22	INT921	COND SALUD TRAB PERS CUIDAI	1,41	1,41	0,00	1,41	0,00	1,41	0,00	0,00
ST	IFDG30	INT921	2DO. TALLER INTERNAC NEROP	0,96	0,96	0,00	0,96	0,00	0,00	0,96	0,96
ST	IFG08	FSI921	ANALISIS DEL PAPEL DE LA RESPI	3.465,30	3.465,30	0,00	3.465,30	1.522,11	1.522,11	1.943,19	1.943,19
ST	NAFG05	FUN921	GESTION CALIDAD AGUA MICRO	5.685,72	5.685,72	0,00	5.685,72	1.753,37	1.753,37	3.932,35	3.932,35
ST	NAKG10	FUR921	RED GEST RIESGO Y CAMBIO CLI	3.500,00	3.500,00	0,00	3.500,00	2.031,81	2.031,81	1.468,19	1.468,19
ST	NEGG02	INT001	LAS BUENAS PRACTICAS AGRICO	5.227,62	5.227,62	0,00	5.227,62	0,00	0,00	5.227,62	5.227,62
ST	NEGG02	INT921	LAS BUENAS PRACTICAS AGRICO	22.310,39	22.310,39	0,00	22.310,39	1.356,88	1.356,88	20.953,51	20.953,51
ST	NEGG02	TS921	LAS BUENAS PRACTICAS AGRICO	44.485,76	44.485,76	0,00	44.485,76	0,00	0,00	44.485,76	44.485,76
ST	NFDG08	INT001	SALTRA ACCION INCORPORAC PI	131,24	131,24	0,00	131,24	21,25	21,25	109,99	109,99
ST	NFDG08	INT921	SALTRA ACCION INCORPORAC PI	2.174,60	2.174,60	0,00	2.174,60	528,63	528,63	1.645,97	1.645,97
ST	NFDG14	FID921	REDUCIENDO EL RIESGO DE EXP	19.521,32	19.521,32	0,00	19.521,32	18.039,69	18.039,69	1.481,63	1.481,63
ST	NFDH01	INT001	ACT PER INV Y DOC INS REG EST	388,21	388,21	0,00	388,21	67,86	67,86	320,35	320,35
ST	NFDH01	INT921	ACT PER INV Y DOC INS REG EST	2.092,32	2.092,32	0,00	2.092,32	788,42	788,42	1.303,90	1.303,90
ST	NFDH01	TS921	ACT PER INV Y DOC INS REG EST	3.828,50	3.828,50	0,00	3.828,50	0,00	0,00	3.828,50	3.828,50
ST	NFDH02	INT001	SALUD Y TRABAJO EN AC	0,10	0,10	0,00	0,10	0,00	0,00	0,10	0,10
ST	NFDH02	INT921	SALUD Y TRABAJO EN AC	1,44	1,44	0,00	1,44	0,00	0,00	1,44	1,44
ST	NFDH04	INT001	FORTALECIM AREA DIAGNOS AC	739,04	739,04	0,00	739,04	0,00	0,00	739,04	739,04
ST	NFDH04	INT921	FORTALECIM AREA DIAGNOS AC	27.487,11	27.487,11	0,00	27.487,11	20.864,99	20.864,99	6.622,12	6.622,12
ST	NFDN01	INT001	PUBLICACIONES IRET	267,87	267,87	0,00	267,87	37,61	37,61	230,26	230,26
ST	NFDN01	INT921	PUBLICACIONES IRET	1.886,49	1.886,49	0,00	1.886,49	0,00	0,00	1.886,49	1.886,49
ST	NFDN01	TS921	PUBLICACIONES IRET	1.962,71	1.962,71	0,00	1.962,71	0,00	0,00	1.962,71	1.962,71
ST	NFDW01	INT001	LAB ANAL VENTA SERV IRET	243,25	243,25	0,00	243,25	35,29	35,29	207,96	207,96
ST	NFDW01	INT921	LAB ANAL VENTA SERV IRET	567,79	567,79	0,00	567,79	188,50	188,50	379,29	379,29
ST	NFDW01	TS921	LAB ANAL VENTA SERV IRET	4.694,32	4.694,32	0,00	4.694,32	1.454,05	1.454,05	3.240,27	3.240,27
ST	NFDW03	CER921	PROG LAB ESTUDIO ECOTOXICOI	0,66	0,66	0,00	0,66	0,00	0,00	0,66	0,66
ST	NFDW03	INT001	PROG LAB ESTUDIO ECOTOXICOI	0,12	0,12	0,00	0,12	0,00	0,00	0,12	0,12
ST	NFDW03	INT921	PROG LAB ESTUDIO ECOTOXICOI	1,71	1,71	0,00	1,71	0,00	0,00	1,71	1,71
ST	NFEG11	INT001	EDUCACION CONTINUA EN ENTC	0,11	0,11	0,00	0,11	0,00	0,00	0,11	0,11
ST	NFEG11	INT921	EDUCACION CONTINUA EN ENTC	1,59	1,59	0,00	1,59	0,00	0,00	1,59	1,59
TC	GACG01	FSI921	TIMBRE TOPOGRAFICO	56.883,11	56.883,11	0,00	56.883,11	0,00	0,00	56.883,11	56.883,11
TC	GACG01	INT001	TIMBRE TOPOGRAFICO	66,69	66,69	0,00	66,69	0,00	0,00	66,69	66,69
TC	GACG01	TOP921	TIMBRE TOPOGRAFICO	2.560,97	2.560,97	0,00	2.560,97	0,00	0,00	2.560,97	2.560,97
TC	GHAQ02	INT001	UNIDADES ACADEMICAS	144,03	144,03	0,00	144,03	0,00	0,00	144,03	144,03
TC	GHAQ02	INT921	UNIDADES ACADEMICAS	1.923,61	1.923,61	0,00	1.923,61	0,00	0,00	1.923,61	1.923,61
TC	GHAQ02	TOP921	UNIDADES ACADEMICAS	256,96	256,96	0,00	256,96	0,00	0,00	256,96	256,96
TC	GHAQ69	FSI001	EQUIPO DIDACTICO	1.660,39	1.660,39	0,00	1.660,39	1.660,39	1.660,39	0,00	0,00
TC	GHAQ20	FSI001	FDOS SIST EQ CIENT Y TECNOL	2.348,81	2.348,81	0,00	2.348,81	0,00	0,00	2.348,81	2.348,81
TRANSP	AHAQ01	CER921	UNIDADES ADMINISTRATIVAS	1,40	1,40	0,00	1,40	0,00	0,00	1,40	1,40
TRANSP	AHAQ01	FEU921	UNIDADES ADMINISTRATIVAS	9,69	9,69	0,00	9,69	0,00	0,00	9,69	9,69
TRANSP	AHAQ01	INT001	UNIDADES ADMINISTRATIVAS	463,12	463,12	0,00	463,12	0,00	0,00	463,12	463,12
TRANSP	AHAQ01	TS921	UNIDADES ADMINISTRATIVAS	13,29	13,29	0,00	13,29	0,00	0,00	13,29	13,29
UBNBP	AHAQ01	INT001	UNIDADES ADMINISTRATIVAS	27,02	27,02	0,00	27,02	0,00	0,00	27,02	27,02
UBNBP	AHAQ01	INT921	UNIDADES ADMINISTRATIVAS	385,70	385,70	0,00	385,70	0,00	0,00	385,70	385,70
UBNBP	NHAH03	INT001	CENTROS RECURSO HIDRICO Y E	0,23	0,23	0,00	0,23	0,00	0,00	0,23	0,23
UBNBP	NHAH03	INT921	CENTROS RECURSO HIDRICO Y E	3,45	3,45	0,00	3,45	0,00	0,00	3,45	3,45

UNIVERSIDAD NACIONAL
VICERRECTORÍA DE ADMINISTRACION
PROGRAMA DE GESTIÓN FINANCIERA
LIQUIDACION PRESUPUESTARIA DE RECURSOS ESPECIFICOS
AL 31 DE DICIEMBRE DE 2018
(en miles de colonos)

ORG.	PROGRAMA	FONDO	NOMBRE	PRESUPUESTO DE INGRESOS	TOTAL DE INGRESOS	SUPERAVIT O DEFICIT DE INGRESOS	PRESUPUESTO DE EGRESOS	GIRADO	GASTADO	SUPERAVIT O DEFICIT DE EGRESOS	SUPERAVIT O ESPECIFICOS POR PROGRAMA
UCPI	GHAH04	BMU001	BM11 PERTINENCIA Y CALIDAD	911.610,85	678.268,75	233.342,11	886.853,60	721.044,48	721.044,48	165.809,12	-42.775,74
UCPI	GHAH04	BMU921	BM11 PERTINENCIA Y CALIDAD	3.949,18	3.949,18	0,00	3.949,18	3.909,82	3.909,82	39,36	39,36
UCPI	NAKH02	BMU001	BM09 CAMBIO CLIMATICO Y DE	184.316,40	-38.840,39	223.156,79	49.969,69	38.840,39	38.840,39	11.129,29	-77.680,79
UCPI	NAKH02	BMU921	BM09 CAMBIO CLIMATICO Y DE	5.693,07	5.693,07	0,00	5.693,07	5.693,07	5.693,07	0,00	0,00
UCPI	NBCH02	BMU001	BM03 CADENA DE ABASTEC Y LC	129.967,57	-6.748,62	136.716,19	98.109,75	15.711,46	15.711,46	82.398,29	-22.480,07
UCPI	NBCH02	BMU921	BM03 CADENA DE ABASTEC Y LC	25.541,72	25.541,72	0,00	25.541,72	25.411,64	25.411,64	130,07	130,07
UCPI	NCEH05	BMU001	BM05 INNOVACION PEDAGOGIC	158.320,90	-7.742,01	166.062,91	143.094,96	10.084,38	10.084,38	133.010,58	-17.826,39
UCPI	NCEH05	BMU921	BM05 INNOVACION PEDAGOGIC	2.560,32	2.560,32	0,00	2.560,32	2.332,52	2.332,52	227,80	227,80
UCPI	NDBH09	BMU001	BM10 FORMACION HUMANISTIC	8.520,33	-4.231,73	12.752,06	4.268,61	4.251,73	4.251,73	16,88	-8.503,45
UCPI	NDBH09	BMU921	BM10 FORMACION HUMANISTIC	1.836,40	1.836,40	0,00	1.836,40	1.789,98	1.789,98	46,42	46,42
UCPI	NDKH01	BMU001	BM06 PROCESOS ARTISTICOS	636.622,50	-122.245,79	758.868,30	502.975,31	122.254,79	122.254,79	380.720,52	-244.500,59
UCPI	NDKH01	BMU921	BM06 PROCESOS ARTISTICOS	2.113,00	2.113,00	0,00	2.113,00	2.113,00	2.113,00	0,00	0,00
UCPI	NEJH03	BMU001	BM01 EMPRENDEURISMO	38.971,06	-1.689,70	40.660,76	37.281,36	1.689,70	1.689,70	35.591,66	-3.379,40
UCPI	NFAH02	BMU921	BM08 MOVIMIENTO HUMANO \	42.281,42	121.039,95	-78.758,53	91.047,99	2.136,48	2.136,48	88.911,45	118.903,47
UCPI	NFGH02	BMU001	BM04 RADIACIONES	356.122,21	-13.608,07	369.730,28	342.514,14	975,71	975,71	25,29	25,29
UCPI	NFGH02	BMU921	BM04 RADIACIONES	7.415,84	7.415,84	0,00	7.415,84	7.405,17	7.405,17	10,67	10,67
UCPI	NHAH05	BMU001	BM02 EDUCACION PERMANENT	144.347,71	-28.645,20	172.992,92	80.399,88	28.645,20	28.645,20	51.754,68	-57.290,40
UCPI	NHAH05	BMU921	BM02 EDUCACION PERMANENT	4.419,62	4.419,62	0,00	4.419,62	4.419,62	4.419,62	0,00	0,00
UCPI	NIAH01	BMU001	BM07 BIOPROCESOS Y AMBIENT	1.336.044,91	-61.199,15	1.397.244,06	1.234.032,93	61.199,15	61.199,15	1.172.833,78	-122.398,29
UCPI	NIAH01	BMU921	BM07 BIOPROCESOS Y AMBIENT	5.862,15	5.862,15	0,00	5.862,15	5.862,15	5.862,15	0,00	0,00
UCPI	NXIR01	BMU001	VIVERO AMBIENTALES	-677.894,88	0,00	-677.894,88	0,00	0,00	0,00	0,00	0,00
UCPI	NXIR02	BMU001	EDIF EMPREN, PERMANENTE, CA	-242.602,48	0,00	-242.602,48	0,00	0,00	0,00	0,00	0,00
UCPI	NXIR03	BMU001	EDIFICIO FISICA APLICADA	499.100,47	310.031,24	189.069,23	575.785,04	247.347,06	247.347,06	328.437,99	62.684,18
UCPI	NXIR04	BMU001	EDIF PROCE ARTISTICOS/OBRAS	1.682.104,78	1.540.277,15	141.827,63	1.707.195,34	1.490.096,03	1.490.096,03	217.099,31	50.181,12
UCPI	NXIR05	BMU001	EDIFICIO PROCESOS INDUSTRIAL	3.909.075,93	1.491.060,64	2.418.015,29	3.139.362,82	3.034.933,86	3.034.933,86	104.428,96	-1.543.873,22
UCPI	NXIR05	BMU921	EDIFICIO PROCESOS INDUSTRIAL	67.753,54	67.753,54	0,00	67.753,54	67.753,54	67.753,54	0,00	0,00
UCPI	NXIR06	BMU001	EDIF MOVIM HUMANO Y TERAPI	777.131,79	662.705,12	114.426,67	777.131,79	0,00	0,00	777.131,79	662.705,12
UCPI	UXIR01	BMU001	RESIDENCIAS Y O DEPORTIVAS N	883.927,13	1.488.531,53	-604.604,40	1.107.945,46	0,00	0,00	1.107.945,46	1.488.531,53
UCPI	UXIR01	BMU921	RESIDENCIAS Y O DEPORTIVAS N	946,60	946,60	0,00	946,60	0,00	0,00	946,60	946,60
UCPI	UXIR02	BMU001	RESIDENCIAS Y O DEPORTIVAS LI	760.141,54	923.650,62	-163.509,08	760.141,54	450.551,68	450.551,68	309.589,86	473.098,94
UCPI	UXIR02	BMU921	RESIDENCIAS Y O DEPORTIVAS LI	156.552,10	156.552,10	0,00	156.552,10	132.009,26	132.009,26	24.542,85	24.542,85
UCPI	UXIR03	BMU001	RESIDENCIAS SARAPIQUI	384.101,90	391.609,92	-7.508,02	384.101,90	300.924,96	300.924,96	83.176,94	90.684,96
UCPI	UXIR03	BMU921	RESIDENCIAS SARAPIQUI	247.888,79	247.888,79	0,00	247.888,79	240.748,43	240.748,43	7.140,37	7.140,37
UCPI	UXIR04	BMU001	RESIDENCIAS PEREZ ZELEDON	295.219,45	275.134,07	20.085,38	295.219,45	157.965,80	157.965,80	137.253,65	117.168,27
UCPI	UXIR04	BMU921	RESIDENCIAS PEREZ ZELEDON	25.260,04	25.260,04	0,00	25.260,04	25.260,04	25.260,04	0,00	0,00
UCPI	UXIR05	BMU001	OBRAS DEPORTIVAS COTO	25.519,58	25.519,58	0,00	25.519,58	0,00	0,00	25.519,58	25.519,58
VACAD	GGKM06	CEX921	INFOACES SIST INTEG INFO INST	1.041,43	1.041,43	0,00	1.041,43	0,00	0,00	1.041,43	1.041,43
VACAD	GGKM06	INT001	INFOACES SIST INTEG INFO INST	72,86	72,86	0,00	72,86	0,00	0,00	72,86	72,86
VACAD	GHAH01	FID001	FONDO INV Y DES ACADÉM FIDA	0,00	237,12	-237,12	0,00	0,00	0,00	0,00	237,12
VACAD	GHAH01	INT001	FONDO INV Y DES ACADÉM FIDA	3,55	3,55	0,00	3,55	0,00	0,00	3,55	3,55
VACAD	GHAH01	INT921	FONDO INV Y DES ACADÉM FIDA	50,82	50,82	0,00	50,82	0,00	0,00	50,82	50,82
VACAD	GHAH02	INT001	UNIDADES ACADÉMICAS	4,22	4,22	0,00	4,22	0,00	0,00	4,22	4,22
VACAD	GHAH02	INT921	UNIDADES ACADÉMICAS	60,39	60,39	0,00	60,39	0,00	0,00	60,39	60,39
VACAD	GHAH02	TT5001	UNIDADES ACADÉMICAS	1.521,66	1.521,66	0,00	1.521,66	0,00	0,00	1.521,66	1.521,66
VACAD	GHAH02	TT5921	UNIDADES ACADÉMICAS	17.248,53	17.248,53	0,00	17.248,53	0,00	0,00	17.248,53	17.248,53

UNIVERSIDAD NACIONAL
VICERRECTORÍA DE ADMINISTRACION
PROGRAMA DE GESTIÓN FINANCIERA
LIQUIDACION PRESUPUESTARIA DE RECURSOS ESPECIFICOS
AL 31 DE DICIEMBRE DE 2018
(en miles de colones)

ORG.	PROGRAMA	FONDO	NOMBRE	PRESUPUESTO DE INGRESOS	TOTAL DE INGRESOS	DEFICIT DE INGRESOS	SUPERAVIT O DEFICIT DE INGRESOS	PRESUPUESTO DE EGRESOS	GASTADO	DEFICIT DE EGRESOS	SUPERAVIT O DEFICIT DE EGRESOS	SUPERAVIT ESPECIFICOPOR PROGRAMA
VACAD	GHA69	FS001	EQUIPO DIDACTICO	81,25	81,25	0,00	0,00	81,25	0,00	0,00	81,25	81,25
VADM	AHA001	CEX921	UNIDADES ADMINISTRATIVAS	977,45	977,45	0,00	0,00	977,45	0,00	0,00	977,45	977,45
VADM	AHA001	INT001	UNIDADES ADMINISTRATIVAS	302,26	302,26	0,00	0,00	302,26	0,00	0,00	302,26	302,26
VADM	AHA001	INT921	UNIDADES ADMINISTRATIVAS	2.292,30	2.292,30	0,00	0,00	2.292,30	0,00	0,00	2.292,30	2.292,30
VADM	AHA001	TS921	UNIDADES ADMINISTRATIVAS	361,68	361,68	0,00	0,00	361,68	0,00	0,00	361,68	361,68
VADM	AHA050	FS001	GEST. ADM. DE RECUR. FDO DEL	1,91	1,91	0,00	0,00	1,91	0,00	0,00	1,91	1,91
VADM	AHA080	FS001	RESERVA FONDO/ COMISI VICI A	3.125,00	3.125,00	0,00	0,00	3.125,00	0,00	0,00	3.125,00	3.125,00
VADM	GXIX01	CEX921	REALISTE PRECIOS DE OBRAS	1.458,13	1.458,13	0,00	0,00	1.458,13	0,00	0,00	1.458,13	1.458,13
VADM	GXIX01	INT001	REALISTE PRECIOS DE OBRAS	102,15	102,15	0,00	0,00	102,15	0,00	0,00	102,15	102,15
VADM	NEHH01	CEX001	PROGRAMA UNA-CAMPUS SOST	1.273,06	4.127,86	-2.854,80	0,00	4.063,19	2.068,03	0,00	1.995,16	2.059,83
VADM	NEHH01	CEX921	PROGRAMA UNA-CAMPUS SOST	3.433,91	3.433,91	0,00	0,00	3.433,91	3.108,44	0,00	325,48	325,48
VADM	NEHH01	INT001	PROGRAMA UNA-CAMPUS SOST	83,98	83,98	0,00	0,00	83,98	0,00	0,00	83,98	83,98
VADM	NEHH01	INT921	PROGRAMA UNA-CAMPUS SOST	1.083,40	1.083,40	0,00	0,00	1.083,40	931,56	0,00	151,85	151,85
VADM	NEHH01	TS921	PROGRAMA UNA-CAMPUS SOST	145,44	145,44	0,00	0,00	145,44	0,00	0,00	145,44	145,44
VADM	VFAG01	INT001	PROYECTO AMBIENTES DE TRAB	19,11	19,11	0,00	0,00	19,11	0,00	0,00	19,11	19,11
VADM	VFAG01	INT921	PROYECTO AMBIENTES DE TRAB	5.816,00	5.816,00	0,00	0,00	5.816,00	3.617,50	0,00	2.198,50	2.198,50
VADM	VFAG01	TS921	PROYECTO AMBIENTES DE TRAB	2.725,00	2.725,00	0,00	0,00	2.725,00	2.725,00	0,00	0,00	0,00
VDOC	AHAQ50	FS001	GEST. ADM. DE RECUR. FDO DEL	532,18	532,18	0,00	0,00	532,18	0,00	0,00	532,18	532,18
VDOC	DHAH01	CEX921	SEDE INTERUNIVERSITARIA	0,00	0,00	0,00	0,00	0,00	0,00	0,00	0,00	0,00
VDOC	DHAH01	FS001	SEDE INTERUNIVERSITARIA	1.417.301,13	1.417.301,13	0,00	0,00	1.417.301,13	1.257.185,66	0,00	160.115,47	160.115,47
VDOC	DHAH01	FS921	SEDE INTERUNIVERSITARIA	168.708,24	168.708,24	0,00	0,00	168.708,24	168.995,25	0,00	4.712,99	4.712,99
VDOC	DHAH01	INT001	SEDE INTERUNIVERSITARIA	12,75	12,75	0,00	0,00	12,75	10,96	0,00	1,79	1,79
VDOC	DHAH01	INT921	SEDE INTERUNIVERSITARIA	279,93	279,93	0,00	0,00	279,93	278,46	0,00	1,47	1,47
VDOC	GHA002	CEX921	UNIDADES ACADEMICAS	33,35	33,35	0,00	0,00	33,35	0,00	0,00	33,35	33,35
VDOC	GHA002	INT001	UNIDADES ACADEMICAS	962,20	962,20	0,00	0,00	962,20	0,00	0,00	962,20	962,20
VDOC	GHA002	INT921	UNIDADES ACADEMICAS	26.878,75	26.878,75	0,00	0,00	26.878,75	14.377,94	0,00	12.500,81	12.500,81
VDOC	GHA002	TS921	UNIDADES ACADEMICAS	0,56	0,56	0,00	0,00	0,56	0,00	0,00	0,56	0,56
VDOC	GHA076	FS001	FONDO APOYO PARA EL FORTAL	550,00	550,00	0,00	0,00	550,00	0,00	0,00	550,00	550,00
VDOC	GHAL03	INT001	SISTEMA DE DESARROLLO PROFI	5,27	5,27	0,00	0,00	5,27	0,00	0,00	5,27	5,27
VDOC	GHAL03	TS921	SISTEMA DE DESARROLLO PROFI	75,27	75,27	0,00	0,00	75,27	0,00	0,00	75,27	75,27
VDOC	GHAL08	FS001	NUEVAS TECN INFORM Y COMU	64.959,14	64.959,14	0,00	0,00	64.959,14	4.367,04	0,00	60.592,10	60.592,10
VDOC	NDBH08	CEX921	PLAN PARA PUEBLOS INDIGENAS	115,00	115,00	0,00	0,00	115,00	0,00	0,00	115,00	115,00
VDOC	NDBH08	INT001	PLAN PARA PUEBLOS INDIGENAS	8,06	8,06	0,00	0,00	8,06	0,00	0,00	8,06	8,06
VEXT	EAF01	FS001	SUBCOMISION GESTION RIESGO	520,00	520,00	0,00	0,00	520,00	520,00	0,00	0,00	0,00
VEXT	ECK01	FS001	SUB COMISION CAPACTACION C	1.000,00	1.000,00	0,00	0,00	1.000,00	993,38	0,00	6,63	6,63
VEXT	ECC01	CEX921	ASISTEN TECN ORGAN ELAB PRO	1.354,02	1.354,02	0,00	0,00	1.354,02	1.346,60	0,00	7,42	7,42
VEXT	ECC01	INT001	ASISTEN TECN ORGAN ELAB PRO	76,73	76,73	0,00	0,00	76,73	0,00	0,00	76,73	76,73
VEXT	ECC01	INT921	ASISTEN TECN ORGAN ELAB PRO	25,08	25,08	0,00	0,00	25,08	0,00	0,00	25,08	25,08
VEXT	EGG03	FS001	SUB COM DIF INFORMES ESTAD	1.040,00	1.040,00	0,00	0,00	1.040,00	828,69	0,00	211,31	211,31
VEXT	EHB01	FS001	SUB COMISION AULA MOVIL	3.838,61	3.838,61	0,00	0,00	3.838,61	3.707,96	0,00	130,66	130,66
VEXT	GCA02	FS921	GENERAR CAPAC ESTUDIANTILE	1.130,00	1.130,00	0,00	0,00	1.130,00	889,06	0,00	240,94	240,94
VEXT	GHA002	CEX921	UNIDADES ACADEMICAS	135,43	135,43	0,00	0,00	135,43	0,00	0,00	135,43	135,43
VEXT	GHA002	FS921	UNIDADES ACADEMICAS	29.766,36	29.766,36	0,00	0,00	29.766,36	2.439,43	0,00	27.326,93	27.326,93
VEXT	GHA002	INT001	UNIDADES ACADEMICAS	40,26	40,26	0,00	0,00	40,26	0,00	0,00	40,26	40,26
VEXT	GHA002	INT921	UNIDADES ACADEMICAS	3.073,43	3.073,43	0,00	0,00	3.073,43	2.709,00	0,00	364,43	364,43
VEXT	GHA070	CEX921	FONDO ARTICULACION EXTENSI	98,35	98,35	0,00	0,00	98,35	0,00	0,00	98,35	98,35

UNIVERSIDAD NACIONAL
VICERRECTORÍA DE ADMINISTRACIÓN
PROGRAMA DE GESTIÓN FINANCIERA
LIQUIDACIÓN PRESUPUESTARIA DE RECURSOS ESPECÍFICOS
AL 31 DE DICIEMBRE DE 2018
(en miles de colones)

ORG.	PROGRAMA	FONDO	NOMBRE	PRESUPUESTO DE INGRESOS	TOTAL DE INGRESOS	SUPERAVITO INGRESOS	PRESUPUESTO DE EGRESOS	GIRADO	CASTADO	SUPERAVITO DEFICIT DE EGRESOS	SUPERAVITO ESPECÍFICO POR PROGRAMA
VEXT	GHAK70	FS0001	FONDO ARTICULACION EXTENSII	8.948,55	8.948,55	0,00	8.948,55	6.864,23	6.864,23	2.084,33	2.084,33
VEXT	GHAK70	FS921	FONDO ARTICULACION EXTENSII	4.126,40	4.126,40	0,00	4.126,40	4.126,40	4.126,40	0,00	0,00
VEXT	GHAK70	INT001	FONDO ARTICULACION EXTENSII	37,86	37,86	0,00	37,86	0,00	0,00	37,86	37,86
VEXT	GHAK70	INT921	FONDO ARTICULACION EXTENSII	369,11	369,11	0,00	369,11	0,00	0,00	369,11	369,11
VEXT	GHAK70	TT5921	FONDO ARTICULACION EXTENSII	73,02	73,02	0,00	73,02	0,00	0,00	73,02	73,02
VEXT	GHAK78	FS0001	COORDINACION REGIONALIZACI	21.908,51	21.908,51	0,00	21.908,51	6.801,76	6.801,76	15.106,75	15.106,75
VEXT	GHAK78	FS921	COORDINACION REGIONALIZACI	1.925,60	1.925,60	0,00	1.925,60	957,39	957,39	968,22	968,22
VEXT	GHAK87	FUN001	FDO UNIVERS DE DESARR REGIO	6.240,66	6.240,66	0,00	6.240,66	0,00	0,00	6.240,66	6.240,66
VEXT	GHAK87	FUN921	FDO UNIVERS DE DESARR REGIO	42.595,73	42.595,73	0,00	42.595,73	0,00	0,00	42.595,73	42.595,73
VEXT	GHAK09	FS921	INNOVACION Y GESTION DE PPA	606,60	606,60	0,00	606,60	606,60	606,60	0,00	0,00
VEXT	GHAK09	FS921	UNIVERSIDAD DIALOGO: REVISTI	1.857,35	1.857,35	0,00	1.857,35	1.857,35	1.857,35	0,00	0,00
VEXT	GHAK01	FS0001	PROMOC MEJORA CONT EXT Y A	1.312,15	1.312,15	0,00	1.312,15	813,84	813,84	498,32	498,32
VEXT	GHAK21	FS0001	PROGRAMA DE REGIONALIZACI	22.131,24	22.131,24	0,00	22.131,24	10.807,54	10.807,54	11.323,70	11.323,70
VEXT	GHAK22	INT001	FONDO UNIV ESTIMULO DES REC	338,32	338,32	0,00	338,32	0,00	0,00	338,32	338,32
VEXT	GHAK22	INT921	FONDO UNIV ESTIMULO DES REC	6.318,17	6.318,17	0,00	6.318,17	1.540,00	1.540,00	4.778,17	4.778,17
VINV	GGKK04	FS0001	DISEÑO METODOLOG CONSTRUC	1.318,10	1.318,10	0,00	1.318,10	1.298,62	1.298,62	19,48	19,48
VINV	GHAK02	INT001	UNIDADES ACADÉMICAS	154,48	154,48	0,00	154,48	0,00	0,00	154,48	154,48
VINV	GHAK02	INT921	UNIDADES ACADÉMICAS	1.795,11	1.795,11	0,00	1.795,11	1.442,63	1.442,63	352,47	352,47
VINV	GHAK02	TT5921	UNIDADES ACADÉMICAS	103,31	103,31	0,00	103,31	0,00	0,00	103,31	103,31
VINV	GHAK44	FID921	FONDO INSTIT DESA ACADÉMIC	20.222,12	20.222,12	0,00	20.222,12	1.944,54	1.944,54	18.277,58	18.277,58
VINV	GHAK66	FUR001	REDES DE EXCELENCIA	20.366,50	20.366,50	0,00	20.366,50	0,00	0,00	20.366,50	20.366,50
VINV	GHAK66	CEX921	REDES DE EXCELENCIA	7.085,27	7.085,27	0,00	7.085,27	0,00	0,00	7.085,27	7.085,27
VINV	GHAK76	CEX921	FONDO APOYO PARA EL FORTAL	1.748,48	1.748,48	0,00	1.748,48	1.604,65	1.604,65	143,83	143,83
VINV	GHAK76	INT001	FONDO APOYO PARA EL FORTAL	17.809,09	17.809,09	0,00	17.809,09	15.045,78	15.045,78	2.763,30	2.763,30
VINV	GHAK76	INT921	FONDO APOYO PARA EL FORTAL	281,53	281,53	0,00	281,53	0,00	0,00	281,53	281,53
VINV	GHAK76	INT921	FONDO APOYO PARA EL FORTAL	2.906,74	2.906,74	0,00	2.906,74	2.864,75	2.864,75	41,99	41,99
VINV	GHAM11	FS0001	PRESENTACION RESULTADOS IN	1.560,00	1.560,00	0,00	1.560,00	1.560,00	1.560,00	0,00	0,00
VINV	GHAN08	FS0001	SUBCOMISION: REVISTA Y REPO	9.389,67	9.389,67	0,00	9.389,67	6.247,32	6.247,32	3.142,35	3.142,35
VINV	GHAK20	FS0001	FDO5 SIST EQ CIENT Y TECNOL	213.985,54	213.985,54	0,00	213.985,54	0,00	0,00	213.985,54	213.985,54
VINV	IHA008	FS0001	EQUIPO ASESOR COMISION VICE	1.250,00	1.250,00	0,00	1.250,00	742,44	742,44	507,56	507,56
VINV	IIDH01	FS921	INVESTIGACION PARA LA SOCIE	4.856,64	4.856,64	0,00	4.856,64	4.785,02	4.785,02	71,62	71,62
V5	DAH801	CEX921	M.MANEJO VIDA SILVESTRE	65,05	65,05	0,00	65,05	65,05	65,05	0,00	0,00
V5	DAH801	INT001	M.MANEJO VIDA SILVESTRE	9,26	9,26	0,00	9,26	3,67	3,67	5,58	5,58
V5	DAH801	INT921	M.MANEJO VIDA SILVESTRE	235,85	235,85	0,00	235,85	235,85	235,85	0,00	0,00
V5	DAH801	TT5921	M.MANEJO VIDA SILVESTRE	75,15	75,15	0,00	75,15	75,15	75,15	0,00	0,00
V5	GAGK01	INT001	FONDO SOLIDARIO ICOMVIS	867,85	867,85	0,00	867,85	143,96	143,96	723,90	723,90
V5	GAGK01	INT921	FONDO SOLIDARIO ICOMVIS	2.621,04	2.621,04	0,00	2.621,04	2.391,04	2.391,04	230,00	230,00
V5	GAGK01	TT5921	FONDO SOLIDARIO ICOMVIS	12.632,07	12.632,07	0,00	12.632,07	2.179,30	2.179,30	10.452,76	10.452,76
V5	GHAK02	INT001	UNIDADES ACADÉMICAS	28,37	28,37	0,00	28,37	3,36	3,36	25,00	25,00
V5	GHAK02	INT921	UNIDADES ACADÉMICAS	294,75	294,75	0,00	294,75	294,75	294,75	0,00	0,00
V5	GHAK02	TT5001	UNIDADES ACADÉMICAS	3.149,30	3.149,30	0,00	3.149,30	3.149,30	3.149,30	0,00	0,00
V5	GHAK02	TT5921	UNIDADES ACADÉMICAS	49,41	49,41	0,00	49,41	49,41	49,41	0,00	0,00
V5	IAGG37	CEX921	EVALUAC POBLAC MAMIF CORD	159,76	159,76	0,00	159,76	156,45	156,45	3,31	3,31
V5	IAGG37	INT001	EVALUAC POBLAC MAMIF CORD	43,01	43,01	0,00	43,01	0,00	0,00	43,01	43,01
V5	IAGG37	INT921	EVALUAC POBLAC MAMIF CORD	596,66	596,66	0,00	596,66	169,56	169,56	427,11	427,11
V5	NAJ001	INT001	CAPTIV INV. EXT. TELEDETECTIÓ	2,12	2,12	0,00	2,12	0,00	0,00	2,12	2,12

UNIVERSIDAD NACIONAL
VICERRECTORÍA DE ADMINISTRACIÓN
PROGRAMA DE GESTIÓN FINANCIERA
LIQUIDACIÓN PRESUPUESTARIA DE RECURSOS ESPECÍFICOS
AL 31 DE DICIEMBRE DE 2018
(en miles de colonias)

ORG.	PROGRAMA	FONDO	NOMBRE	PRESUPUESTO DE INGRESOS	TOTAL DE INGRESOS	SUPERAVIT O DEFICIT DE INGRESOS	PR/SUPUESTO DE EGRESOS	G RADO	GASTADO	SUPERAVIT O DEFICIT DE EGRESOS	SUPERAVIT ESPECÍFICO POR PROGRAMA
V5	NAU01	INT921	CAPTIV. EXT. TELEDETECCIÓN	14,88	14,88	0,00	14,88	0,00	0,00	14,88	14,88
V5	NAU01	TI5001	CAPTIV. EXT. TELEDETECCIÓN	200,33	200,33	0,00	200,33	200,33	200,33	0,00	0,00
VVE	AHAQ50	F50001	GEST. ADM. DE RECUR. FDO DEL	1.524,39	1.524,39	0,00	1.524,39	1.524,00	1.524,00	0,39	0,39
VVE	GHAM10	INT001	AUDITORIO CLODOMIRO PICAD	298,94	298,94	0,00	298,94	215,56	215,56	83,38	83,38
VVE	GHAM10	INT921	AUDITORIO CLODOMIRO PICAD	332,19	332,19	0,00	332,19	332,19	332,19	0,00	0,00
VVE	GHAM10	TI5001	AUDITORIO CLODOMIRO PICAD	13.415,14	13.415,14	-411,08	13.415,14	1.529,75	1.529,75	11.885,39	12.296,46
VVE	GHAM10	TI5921	AUDITORIO CLODOMIRO PICAD	6.522,15	6.522,15	0,00	6.522,15	6.470,42	6.470,42	51,73	51,73
VVE	UHAO01	BEC001	ESTUDIANTE DISTINGUIDO	16.964,58	16.964,58	0,00	16.964,58	4.173,60	4.173,60	12.790,98	12.790,98
VVE	UHAO02	BEC001	VIDA UNIVERSITARIA	74.267,64	74.267,64	0,00	74.267,64	41.661,62	41.661,62	32.606,02	32.606,02
VVE	UHAO02	BEC921	VIDA UNIVERSITARIA	284.872,10	284.872,10	0,00	284.872,10	0,00	284.872,10	0,00	284.872,10
VVE	UHAO02	INT001	VIDA UNIVERSITARIA	43,22	43,22	0,00	43,22	0,00	43,22	0,00	43,22
VVE	UHAO02	INT921	VIDA UNIVERSITARIA	3.361,08	3.361,08	0,00	3.361,08	1.958,08	1.958,08	1.403,00	1.403,00
VVE	UHAO04	BEC001	ESTUDIANTES CON DISCAPACIDAD	20.346,77	20.346,77	0,05	20.346,72	1.838,79	1.838,79	18.507,93	18.507,93
VVE	UHAO08	BEC921	BECCAS LUIS FELIPE	121.000,00	121.000,00	0,00	121.000,00	0,00	0,00	121.000,00	121.000,00
VVE	UHAO40	CEX921	VIDA UNIVERSITARIA CHORTEC	24.500,00	24.500,00	0,00	24.500,00	13.602,84	13.602,84	10.897,16	10.897,16
VVE	UHAO40	INT001	VIDA UNIVERSITARIA CHORTEC	1.001,34	1.001,34	0,00	1.001,34	0,00	0,00	1.001,34	1.001,34
VVE	UHAO40	INT921	VIDA UNIVERSITARIA CHORTEC	1.472,27	1.472,27	0,00	1.472,27	0,00	0,00	1.472,27	1.472,27
VVE	UHAO43	CEX001	VIDA ESTUDIANTE - BNCR	10.204,96	16.013,38	-5.808,42	10.204,96	0,00	0,00	10.204,96	16.013,38
VVE	UHAO43	CEX921	VIDA ESTUDIANTE - BNCR	20.472,33	20.472,33	0,00	20.472,33	1.252,13	1.252,13	19.220,21	19.220,21
VVE	UHAO43	INT001	VIDA ESTUDIANTE - BNCR	2.157,24	2.157,24	0,00	2.157,24	0,00	0,00	2.157,24	2.157,24
VVE	UHAO43	INT921	VIDA ESTUDIANTE - BNCR	2.781,38	2.781,38	0,00	2.781,38	0,00	0,00	2.781,38	2.781,38
VVE	UHAO44	CEX921	JUNCOS VIDA ESTUDIANTE - BNI	3.620,49	3.620,49	0,00	3.620,49	3.420,39	3.420,39	200,10	200,10
VVE	UHAO44	INT001	JUNCOS VIDA ESTUDIANTE - BNI	52,90	52,90	0,00	52,90	0,00	0,00	52,90	52,90
VVE	UHAO44	INT921	JUNCOS VIDA ESTUDIANTE - BNI	556,81	556,81	0,00	556,81	0,00	0,00	556,81	556,81
VVE	VHAK41	F50001	RED UNIVERSITARIA ESTATAL ES	6.500,00	6.500,00	0,00	6.500,00	5.818,31	5.818,31	681,69	681,69
VVE	VHAU03	CEX921	UNIDAD PARAACADEMICA DEPA	262,79	262,79	0,00	262,79	0,00	0,00	262,79	262,79
VVE	VHAU03	INT001	UNIDAD PARAACADEMICA DEPA	61.045,83	61.045,83	0,00	61.045,83	11.000,00	11.000,00	50.045,83	50.045,83
VVE	VHAU03	INT921	UNIDAD PARAACADEMICA DEPA	2.493,54	2.493,54	0,00	2.493,54	0,00	0,00	2.493,54	2.493,54
VVE	VHAU21	INT001	SISTEMA INSTIT. DE SODAS	0,39	0,39	0,00	0,39	0,00	0,00	0,39	0,39
VVE	VHAU21	INT921	SISTEMA INSTIT. DE SODAS	5,68	5,68	0,00	5,68	0,00	0,00	5,68	5,68
			TOTAL	38.593.203,88	33.610.002,47	4.983.201,41	38.593.203,88	74.923.727,89	74.923.727,89	13.669.475,99	8.686.274,58

DETALLE DE LOS SUPERÁVITS ESPECÍFICOS

UNIVERSIDAD NACIONAL
VICERRECTORÍA DE ADMINISTRACION
PROGRAMA DE GESTIÓN FINANCIERA
LIQUIDACIÓN PRESUPUESTARIA DE RECURSOS ESPECIFICOS
AL 31 DE DICIEMBRE DE 2018
(en miles de colones)

ORG.	PROGRAMA	FONDO	NOMBRE	SUPERAVIT ESPECIFOPOR PROGRAMA
APEUNA	GHAK94	INT001	INTERESES FONDOS DEL SISTEM	1.517,33
ARN	GHAK02	INT001	UNIDADES ACADEMICAS	0,10
ARN	GHAK02	INT921	UNIDADES ACADEMICAS	1,47
AT	EEAG06	INT001	CAPACIDADES SECTOR APICOLA	1,41
AT	EEAG06	INT921	CAPACIDADES SECTOR APICOLA	18,73
AT	EEAG06	TTS921	CAPACIDADES SECTOR APICOLA	1,76
AT	GHAK02	INT001	UNIDADES ACADEMICAS	0,32
AT	GHAK02	INT921	UNIDADES ACADEMICAS	4,72
AT	GHAQ20	FSI001	FDOS SIST EQ CIENT Y TECNOL	0,00
AT	IFFG02	INT001	VALORACION PRESENCIA ESTERI	1,40
AT	IFFG02	INT921	VALORACION PRESENCIA ESTERI	20,35
AT	IFGG11	FSI001	BUSQUEDA ANTIMICROB JARDII	0,00
AT	IFGG11	FSI921	BUSQUEDA ANTIMICROB JARDII	0,00
AT	NIAG02	FSI921	DESARROLLO PROD COSMETICC	0,00
BC	GGKM01	INT001	SISTEMA BIBLIOT EDUC SUP EST.	6,25
BC	GGKM01	INT921	SISTEMA BIBLIOT EDUC SUP EST.	89,29
BC	VGKM03	FSI001	SISTEM BIBLIOTECARIO EDUC SL	16,30
BC	VHAM01	CEX001	ADQUISICION BASES DATOS TEX	179,05
BC	VHAM01	FSI001	ADQUISICION BASES DATOS TEX	82,35
BC	VHAM01	FSI921	ADQUISICION BASES DATOS TEX	1.215,77
BC	VHAM01	INT001	ADQUISICION BASES DATOS TEX	35,75
BC	VHAM01	INT921	ADQUISICION BASES DATOS TEX	0,41
BC	VHAU11	REP001	ADM PARACAD BIBLOT JOAQUII	0,00
BC	VHAU11	REP921	ADM PARACAD BIBLOT JOAQUII	394,60
BI	DBAG01	INT001	UNID.DIDACT.INTERACTIV.S/PRC	234,31
BI	DBAG01	INT921	UNID.DIDACT.INTERACTIV.S/PRC	1.373,07
BI	DBAG01	TTS921	UNID.DIDACT.INTERACTIV.S/PRC	1.971,59
BI	EGKI01	INT001	SEMINARIO S/MANIFIESTOS IFL/	100,44
BI	EGKI01	INT921	SEMINARIO S/MANIFIESTOS IFL/	1.284,84
BI	EGKI01	TTS921	SEMINARIO S/MANIFIESTOS IFL/	148,97
BI	GCFK03	INT001	ASEGURAMIENTO CALIDAD CAR	273,81
BI	GCFK03	INT921	ASEGURAMIENTO CALIDAD CAR	236,58
BI	GCFK03	TTS921	ASEGURAMIENTO CALIDAD CAR	3.671,91
BI	NDIG03	FUN001	TIERRA ENCANT: APORTE PUEBL	1.531,91
BI	NGKH01	INT001	PROGRAMA BIBLIOTECOLOGÍA F	160,36
BI	NGKH01	INT921	PROGRAMA BIBLIOTECOLOGÍA F	1.138,11
BI	NGKH01	TTS921	PROGRAMA BIBLIOTECOLOGÍA F	1.150,94
BR	AHAK65	REP921	REC SEDE REG BRUNCA LEY 7386	3.566,17
BR	AHAU16	REP001	ADM.-BIBLIOT SEDE REG BRUNC	222,50
BR	AHAU16	REP921	ADM.-BIBLIOT SEDE REG BRUNC	158,45
BR	DCAG04	CEX001	CI UNA ENGLISH ACCES MICROS	3.918,96
BR	DCAG04	CEX921	CI UNA ENGLISH ACCES MICROS	0,00
BR	DCAG04	INT001	CI UNA ENGLISH ACCES MICROS	138,99
BR	DCAG04	INT921	CI UNA ENGLISH ACCES MICROS	0,00
BR	DCBH01	TTS001	CEPUNA CENTRO EDUCA PERM/	0,00
BR	DCIA01	INT001	B Y L. EN ARTE ESCÉNICO	0,00
BR	DCIA01	INT921	B Y L. EN ARTE ESCÉNICO	0,05

UNIVERSIDAD NACIONAL
VICERRECTORÍA DE ADMINISTRACION
PROGRAMA DE GESTIÓN FINANCIERA
LIQUIDACIÓN PRESUPUESTARIA DE RECURSOS ESPECIFICOS
AL 31 DE DICIEMBRE DE 2018
(en miles de colones)

ORG.	PROGRAMA	FONDO	NOMBRE	SUPERAVIT ESPECIFOPOR PROGRAMA
BR	DCIA01	REP921	B Y L EN ARTE ESCÉNICO	0,01
BR	DGIB04	INT001	MAESTRIA GERENCIA COMERCIO	6,79
BR	DGIB04	INT921	MAESTRIA GERENCIA COMERCIO	96,96
BR	DHAK11	INT001	RENOVACION ACADEMICA DOC	84,98
BR	DHAK11	INT921	RENOVACION ACADEMICA DOC	1.212,99
BR	EBCG01	FSI921	SISTEMATIZA EXPERIENCIAS DE I	2.282,74
BR	EDFG04	FSI001	PROMOVIENDO CAPITAL SOCIAL	6.941,32
BR	EEAG11	FUN001	FORT Y DESARR CAPACIDAD CREAC	180,00
BR	EGGG10	FUN001	PROMOV LIDERA HUMANO JOVE	2.184,49
BR	EIAG01	FUN921	ESTUDIO EXTRA ANTIOXI FRUTO	461,08
BR	GHAK02	CEX921	UNIDADES ACADEMICAS	13,50
BR	GHAK02	INT001	UNIDADES ACADEMICAS	2.662,93
BR	GHAK02	INT921	UNIDADES ACADEMICAS	885,61
BR	GHAK02	REP001	UNIDADES ACADEMICAS	35.138,04
BR	GHAK02	REP921	UNIDADES ACADEMICAS	43.264,09
BR	GHAK02	TTS921	UNIDADES ACADEMICAS	0,08
BR	GHAK78	FSI001	COORDINACION REGIONALIZACION	2.063,26
BR	GHAK80	REP921	PROCESO DE ADMISION	0,06
BR	GHAK90	REP921	GESTION EDUCACION BRUNCA	272,79
BR	IGJG09	INT001	HSITORIA REGIONAL COMPARATIVA	32,89
BR	IGJG09	INT921	HSITORIA REGIONAL COMPARATIVA	469,52
BR	IGJG09	REP921	HSITORIA REGIONAL COMPARATIVA	273,09
BR	NDCG08	FSI001	PROMOVIENDO EL CAPITAL SOCIAL	5.143,00
BR	NDEH02	CEX921	CENTRO DE ARTE Y CULTURA	0,00
BR	NDEH02	INT921	CENTRO DE ARTE Y CULTURA	0,62
BR	NEAG19	FUN921	FOMENTO CAPACIDAD TEC GEST ASC	591,21
BR	SHAX21	INT001	INVERSION CENTRO DE ARTE Y C	0,30
BR	SHAX21	INT921	INVERSION CENTRO DE ARTE Y C	4,48
BR	UHAO07	BEC001	BECAS OMAR DENGON	1.969,40
BR	UHAO08	BEC001	BECAS LUIS FELIPE	70,50
BR	UHAO09	BEC001	ESTUDIANTE ASISTENTE PARAAC	0,00
BR	UHAO10	BEC001	ESTUDIANTE ASISTENTE ACADEM	0,00
BR	UHAO12	BEC001	AYUDAS ORDINARIAS	0,00
BR	UHAO12	BEC921	AYUDAS ORDINARIAS	262,02
BR	UHAO13	BEC001	AYUDAS PARA GIRAS	3.659,20
BR	UHAO13	BEC921	AYUDAS PARA GIRAS	1.307,00
BR	UHAO15	BEC001	PRESTAMOS PARA ESTUDIANTE'	3.010,58
BR	UHAO30	BEC921	BECAS A ESTUD. SEDE BRUNCA	0,00
BR	UHAO30	REP921	BECAS A ESTUD. SEDE BRUNCA	1,10
BR	UHAO39	BEC001	VIDA UNIVERSITARIA BRUNCA	2.038,17
BR	UHAO39	BEC921	VIDA UNIVERSITARIA BRUNCA	9,16
BR	UHAO39	INT001	VIDA UNIVERSITARIA BRUNCA	6,11
BR	UHAO39	INT921	VIDA UNIVERSITARIA BRUNCA	1.658,75
BR	UHAO54	BEC001	BECA ESTUDIANTE ASISTENTE GI	0,00
BR	UHAO81	BEC921	SERV ALIMENTACION ESTUD BRU	11,00
BR	VHAK43	FSI001	RED COSTARRICENSE UNIVERSIT	0,00
BR	VHAU03	BEC001	UNIDAD PARAACADEMICA DEPA	48.171,05

UNIVERSIDAD NACIONAL
VICERRECTORÍA DE ADMINISTRACION
PROGRAMA DE GESTIÓN FINANCIERA
LIQUIDACIÓN PRESUPUESTARIA DE RECURSOS ESPECIFICOS
AL 31 DE DICIEMBRE DE 2018
(en miles de colones)

ORG.	PROGRAMA	FONDO	NOMBRE	SUPERAVIT ESPECIFOPOR PROGRAMA
BR	VHAU03	CEX921	UNIDAD PARAACADEMICA DEP/	12,87
BR	VHAU03	INT001	UNIDAD PARAACADEMICA DEP/	0,88
BR	VHAU03	INT921	UNIDAD PARAACADEMICA DEP/	0,81
BR	VHAU03	REP001	UNIDAD PARAACADEMICA DEP/	-0,66
BR	VHAU03	REP921	UNIDAD PARAACADEMICA DEP/	498,84
BR	VHAU18	CEX921	ADM PARACAD DEP REGIS BRUN	0,42
BR	VHAU18	INT001	ADM PARACAD DEP REGIS BRUN	0,24
BR	VHAU18	INT921	ADM PARACAD DEP REGIS BRUN	3,47
BR	VHAU18	REP001	ADM PARACAD DEP REGIS BRUN	14,24
BR	VHAU18	REP921	ADM PARACAD DEP REGIS BRUN	76,68
BR	VHAU19	INT001	ADM PARACAD BIBLIOT S. BRUN	0,62
BR	VHAU19	INT921	ADM PARACAD BIBLIOT S. BRUN	9,19
BR	VHAU19	REP001	ADM PARACAD BIBLIOT S. BRUN	14.393,60
BR	VHAU19	REP921	ADM PARACAD BIBLIOT S. BRUN	2.201,63
CA	AHAQ42	CEX921	FDOS SIST EQ CIENT Y TECNOL	269,66
CA	AHAQ42	INT001	FDOS SIST EQ CIENT Y TECNOL	25,41
CA	AHAQ42	INT921	FDOS SIST EQ CIENT Y TECNOL	93,07
CA	DCGF01	TTS001	FORTALEM EDUC EN AREA CIEN	0,00
CA	DEAB03	CEX921	M. EN DESARROLLO RURAL	1.038,92
CA	DEAB03	INT001	M. EN DESARROLLO RURAL	679,20
CA	DEAB03	INT921	M. EN DESARROLLO RURAL	3.051,83
CA	DEAB03	TTS001	M. EN DESARROLLO RURAL	0,00
CA	DEAB03	TTS921	M. EN DESARROLLO RURAL	5.793,37
CA	DEBB01	INT001	M. AGRIC ALTERNATIVA	259,41
CA	DEBB01	INT921	M. AGRIC ALTERNATIVA	257,11
CA	DEBB01	TTS921	M. AGRIC ALTERNATIVA	3.912,09
CA	DECB01	INT001	MA VIRTUAL GERENCIA SEGUIR	0,38
CA	DECB01	INT921	MA VIRTUAL GERENCIA SEGUIR	5,57
CA	DGGB01	INT001	M. DESARROLLO COMUNITARIO	224,28
CA	DGGB01	INT921	M. DESARROLLO COMUNITARIO	1.026,20
CA	DGGB01	TTS921	M. DESARROLLO COMUNITARIO	2.131,17
CA	EGCG07	FSI001	FORTALEC SOCIOPRODUC ACT T	0,00
CA	EGCG08	CEX921	CAPACITACION PLAN DESARROL	3.022,86
CA	EGCG08	INT001	CAPACITACION PLAN DESARROL	205,29
CA	EGCG08	INT921	CAPACITACION PLAN DESARROL	60,71
CA	GHAK02	CEX921	UNIDADES ACADEMICAS	26,33
CA	GHAK02	INT001	UNIDADES ACADEMICAS	15,85
CA	GHAK02	INT921	UNIDADES ACADEMICAS	189,28
CA	GHAK52	INT001	ADM MAESTR EDUC RURAL C A	0,12
CA	GHAK52	INT921	ADM MAESTR EDUC RURAL C A	1,69
CA	GHAK69	FSI001	EQUIPO DIDACTICO	0,00
CA	GHAK76	CEX921	FONDO APOYO PARA EL FORTAL	960,59
CA	GHAK76	INT001	FONDO APOYO PARA EL FORTAL	37,11
CA	GHAK76	INT921	FONDO APOYO PARA EL FORTAL	25,15
CA	GHAK77	CEX921	SUPERAVIT FONDOS DEL SISTEM	83,18
CA	GHAK77	INT001	SUPERAVIT FONDOS DEL SISTEM	40,80
CA	GHAK77	INT921	SUPERAVIT FONDOS DEL SISTEM	521,98

UNIVERSIDAD NACIONAL
VICERRECTORÍA DE ADMINISTRACION
PROGRAMA DE GESTIÓN FINANCIERA
LIQUIDACIÓN PRESUPUESTARIA DE RECURSOS ESPECIFICOS
AL 31 DE DICIEMBRE DE 2018
(en miles de colones)

ORG.	PROGRAMA	FONDO	NOMBRE	SUPERAVIT ESPECIFOPOR PROGRAMA
CA	GHAQ20	FSI001	FDOS SIST EQ CIENT Y TECNOL	0,00
CA	IAKG18	FSI001	ESTRATEG INTE RESCA Y ESTUD I	2.614,46
CA	IEAG60	FID921	CARACT POLIFASICA DE NEMATI	675,69
CA	IEBG09	FSI001	CARACTERIZACION MOLECULAR	0,00
CA	IEBG10	FSI001	PROD SOSTENIBLE POR MEDIO I	4.514,07
CA	IEBG10	FSI921	PROD SOSTENIBLE POR MEDIO I	477,10
CA	IEDW03	INT001	LAB CULT TEJIDO Y CELU VEGET/	1,79
CA	IEDW03	INT921	LAB CULT TEJIDO Y CELU VEGET/	25,82
CA	IEEG09	FSI001	HUERTO MIX FAMILIARES FITOG	487,99
CA	IFAG07	FID001	METABOLITOS PROPIEDADES DE	3.500,00
CA	IIAG26	FSI001	GENERACION DE VARIABILIDAD	0,00
CA	IIAG26	FSI921	GENERACION DE VARIABILIDAD	2,27
CA	IIAH01	INT001	BIOTECNOLOGIA VEGETAL Y REC	81,34
CA	IIAH01	INT921	BIOTECNOLOGIA VEGETAL Y REC	1.099,75
CA	IIAH01	TTS921	BIOTECNOLOGIA VEGETAL Y REC	352,20
CA	NEAG39	INT001	SISTEMA PROD CULTIVO CAFE G	1.682,62
CA	NEAG39	INT921	SISTEMA PROD CULTIVO CAFE G	4.431,56
CA	NEAG39	PRO001	SISTEMA PROD CULTIVO CAFE G	11.414,09
CA	NEAG39	PRO921	SISTEMA PROD CULTIVO CAFE G	8.475,34
CA	NEAH01	INT001	PROD SOSTEN RUMIANTES MEN	0,99
CA	NEAH01	INT921	PROD SOSTEN RUMIANTES MEN	10,34
CA	NEAH01	TTS921	PROD SOSTEN RUMIANTES MEN	4,16
CA	NEBG01	INT001	DESA Y EVALUAC ALT TECNO ST/	152,86
CA	NEBG01	INT921	DESA Y EVALUAC ALT TECNO ST/	839,78
CA	NEBG01	PRO921	DESA Y EVALUAC ALT TECNO ST/	83,94
CA	NEBG01	TTS921	DESA Y EVALUAC ALT TECNO ST/	1.813,20
CA	NEGG01	INT001	BENEFICIADO TORREFACCION C.	86,66
CA	NEGG01	INT921	BENEFICIADO TORREFACCION C.	237,00
CA	NEGG01	PRO921	BENEFICIADO TORREFACCION C.	1.000,00
CASA	DHAK11	CEX921	RENOVACION ACADEMICA DOC	880,26
CASA	DHAK11	INT001	RENOVACION ACADEMICA DOC	68,38
CASA	DHAK11	INT921	RENOVACION ACADEMICA DOC	95,85
CASA	EDEG07	FSI001	CONSOLIDACION ESC. MUSICA I	4.380,62
CASA	EEBG02	FSI001	AUTOGES Y SOSTEN PRODUC TE	2.115,77
CASA	EEJG29	FUN921	FORT CAPAC POBLAC DIST CURE	0,00
CASA	EGGG09	FUN001	GESTION DESARR RURAL TRES C	2,76
CASA	GHAK02	INT001	UNIDADES ACADEMICAS	6,12
CASA	GHAK02	INT921	UNIDADES ACADEMICAS	87,40
CASA	GHAK78	FSI001	COORDINACION REGIONALIZACI	8.149,48
CASA	GHAQ14	INT001	RECINTO UNIVERSITARIO SARAP	105,69
CASA	GHAQ14	INT921	RECINTO UNIVERSITARIO SARAP	500,43
CASA	GHAQ14	TTS921	RECINTO UNIVERSITARIO SARAP	377,62
CASA	NCFG10	FUN001	TEXTOS MATEMAT C ENFOQUE I	1.965,12
CASA	UHAO54	BEC001	BECA ESTUDIANTE ASISTENTE GI	0,00
CASA	UHAO70	BEC001	BECAS OMAR DENGO SARAPIQL	0,00
CASA	UHAO71	BEC001	BECAS LUIS FELIPE SARAPIQUI	20.361,83
CASA	UHAO71	BEC921	BECAS LUIS FELIPE SARAPIQUI	42.857,01

UNIVERSIDAD NACIONAL
VICERRECTORÍA DE ADMINISTRACION
PROGRAMA DE GESTIÓN FINANCIERA
LIQUIDACIÓN PRESUPUESTARIA DE RECURSOS ESPECIFICOS
AL 31 DE DICIEMBRE DE 2018
(en miles de colones)

ORG.	PROGRAMA	FONDO	NOMBRE	SUPERAVIT ESPECIFOPOR PROGRAMA
CASA	UHA072	BEC001	BECA ESTUDIANTE ASISTENTE A	0,00
CASA	UHA073	BEC001	BECA ESTUDIANTE ASISTENTE P/	0,00
CASA	UHA076	BEC001	AYUDAS ORDINARIAS SARAPIQU	224,33
CASA	UHA077	BEC001	AYUDAS PARA GIRAS SARAPIQU	146,10
CASA	UHA079	BEC001	VIDA UNIVERSITARIA SARAPIQU	1.325,46
CASA	UHA079	BEC921	VIDA UNIVERSITARIA SARAPIQU	515,87
CASA	VHAK43	FSI001	RED COSTARRICENSE UNIVERSIT	250,00
CB	AHAK02	INT001	UNIDADES ACADEMICAS (ADMII	1,78
CB	AHAK02	INT921	UNIDADES ACADEMICAS (ADMII	0,15
CB	AHAK02	TTS921	UNIDADES ACADEMICAS (ADMII	25,70
CB	AHAQ50	FSI001	GEST. ADM. DE RECUR. FDO DEL	7.692,90
CB	DABA01	INT001	B Y L BIOLOGIA CON ENF	4,93
CB	ECAG07	FSI001	BIOTECNOLOGIA PARA TODOS: :	1.190,66
CB	ECAG08	FSI001	PROMO COMPETE A TRAV PROC	4.004,81
CB	EEAI02	FSI001	LABORATORIO PRODUCC SEMIL	0,00
CB	EEEE01	FSI001	VINCULA ACTOR FOMENTEN OS	0,00
CB	EEJG31	FSI001	LA OSTRICULTURA ALTER SOCIO	2.404,87
CB	GABN01	INT001	REVISTA CIENCIAS MARINAS	2,03
CB	GABN01	INT921	REVISTA CIENCIAS MARINAS	0,00
CB	GABN01	PES921	REVISTA CIENCIAS MARINAS	901,00
CB	GHAK02	INT001	UNIDADES ACADEMICAS	13,77
CB	GHAK69	FSI001	EQUIPO DIDACTICO	2.358,48
CB	GHAK78	FSI001	COORDINACION REGIONALIZACI	0,00
CB	GHAQ20	FSI001	FDOS SIST EQ CIENT Y TECNOL	51.257,34
CB	IAAG14	PES001	EVAL Y SEG MANGLARES EN EL L	0,00
CB	IAAG14	PES921	EVAL Y SEG MANGLARES EN EL L	701,75
CB	IAAG16	FSI001	EMISION DE GASES INVERNADEI	405,00
CB	IAAG16	FSI921	EMISION DE GASES INVERNADEI	1.535,89
CB	IAAG21	PES921	ESTADO SALUD ECOSIST ARRECI	0,07
CB	IABG02	INT001	MODEL ECOTROF AREA MARINA	0,13
CB	IABG02	INT921	MODEL ECOTROF AREA MARINA	1,91
CB	IABG24	INT921	CONOCIMIENTO POPULAR Y PEF	0,81
CB	IABG26	FSI001	IMPACTOS PEZ LEON EN EL CARI	0,00
CB	IABG31	PES921	MANEJO PEZ DORA, CORV REIN	1.520,96
CB	IAFG08	INT001	ESTUDIOS GENETICOS TOXICOL	0,05
CB	IAGG32	PES001	COMP NUTRIC EFECTO ALTERAC	433,10
CB	IAGG49	PES921	DISTRIB Y ABUNDANCIA DE BAC	1.458,44
CB	IAGI05	PES921	ESTUDIO COMPORTAM FITOPLA	0,00
CB	IAIG01	FID921	DESARROLLO DE UN SISTEMA DI	0,00
CB	IAJG12	INT921	ALTERNAT PARA LA OPTIMIZAC	0,00
CB	IAKG02	FSI001	ANALIS MORFOFUNC Y EST VEGI	635,00
CB	IEAG48	INT921	APROV DESECH GENERAD PROD	0,02
CB	IFAG07	FID001	METABOLITOS PROPIEDADES DE	2.562,17
CB	IFDW02	TTS001	LABORATORIO ANÁLISIS AMBIE	0,00
CB	IFEW01	INT001	LABORATORIO FITOPLANCTON I	37,42
CB	IFEW01	INT921	LABORATORIO FITOPLANCTON I	1.173,21
CB	IFHG06	CEX921	IDENTIF MOLECULAS BIOACTIVA	33,05

UNIVERSIDAD NACIONAL
VICERRECTORÍA DE ADMINISTRACION
PROGRAMA DE GESTIÓN FINANCIERA
LIQUIDACIÓN PRESUPUESTARIA DE RECURSOS ESPECIFICOS
AL 31 DE DICIEMBRE DE 2018
(en miles de colones)

ORG.	PROGRAMA	FONDO	NOMBRE	SUPERAVIT ESPECIFOPOR PROGRAMA
CB	IFHG06	INT001	IDENTIF MOLECULAS BIOACTIVA	2,47
CB	IFHG06	INT921	IDENTIF MOLECULAS BIOACTIVA	2,43
CB	IAG18	CEX921	EVALUA INTERACC FACTORES PF	715,29
CB	IAG18	INT001	EVALUA INTERACC FACTORES PF	50,92
CB	IAG28	CEX921	CLONING, PURIFICATION AND TI	156,80
CB	IAG28	INT001	CLONING, PURIFICATION AND TI	11,74
CB	IAG28	INT921	CLONING, PURIFICATION AND TI	10,83
CB	NABK01	INT001	REC LEY No 6267 ESC BIOL	4.703,92
CB	NABK01	INT921	REC LEY No 6267 ESC BIOL	21.287,20
CB	NABK01	PES001	REC LEY No 6267 ESC BIOL	0,00
CB	NABK01	PES921	REC LEY No 6267 ESC BIOL	16.771,85
CB	NCFI04	CEX921	OLIMPIADAS BIOLOGIA	11,68
CB	NCFI04	INT001	OLIMPIADAS BIOLOGIA	13,97
CB	NEAW06	PES001	LAB PRODUCCION DE PLANCTOI	0,00
CB	NEBW01	PES921	LABORAT CULTIVO REPROD PEC	342,80
CB	NFEG20	FID921	PROP ATENC CONFLIC AUMENTI	1.001,50
CB	NIAI01	INT001	PROD PLANCTON MARI APOYO	3,97
CB	NIAI01	INT921	PROD PLANCTON MARI APOYO	69,02
CB	NIAW03	FID921	LAB BIOTECNOLOGIA DE PLANTA	100,00
CB	NIAW09	INT001	LABORATORIO BIOTECN DOCEN	0,08
CB	NIAW09	INT921	LABORATORIO BIOTECN DOCEN	1,24
CC	AHAK02	REP921	UNIDADES ACADEMICAS (ADMII	14,65
CC	EEJG06	REP921	UNIDAD DE GESTIÓN TECNOLOG	0,26
CC	GHAK02	INT001	UNIDADES ACADEMICAS	2,91
CC	GHAK02	INT921	UNIDADES ACADEMICAS	41,67
CC	GHAK02	REP001	UNIDADES ACADEMICAS	11.147,96
CC	GHAK02	REP921	UNIDADES ACADEMICAS	34.457,90
CC	NEJG19	INT001	GERMINADORA DE EMPRESAS, I	2,03
CC	NEJG19	INT921	GERMINADORA DE EMPRESAS, I	29,25
CD	AHAQ01	INT001	UNIDADES ADMINISTRATIVAS	215,92
CD	AHAQ01	INT921	UNIDADES ADMINISTRATIVAS	13.473,50
CD	AHAQ01	TTS921	UNIDADES ADMINISTRATIVAS	532,00
CD	AHAQ50	FSI001	GEST. ADM. DE RECUR. FDO DEL	18.000,00
CD	DDBB07	FSI001	DOCTORADO CIENCIAS MIVIMIE	3.064,27
CD	DDBB07	FSI921	DOCTORADO CIENCIAS MIVIMIE	25.492,67
CD	DFCA04	INT001	INSTRUCCIÓN Y PROMOCIÓN EN	0,17
CD	DFCA04	INT921	INSTRUCCIÓN Y PROMOCIÓN EN	0,00
CD	DFCB01	INT001	MAEST. SALUD INTEGRAL Y MOI	5,07
CD	DFCB01	INT921	MAEST. SALUD INTEGRAL Y MOI	0,00
CD	DFCB01	TTS921	MAEST. SALUD INTEGRAL Y MOI	1,90
CD	GHAK02	FSI921	UNIDADES ACADEMICAS	617,51
CD	GHAK02	INT001	UNIDADES ACADEMICAS	178,73
CD	GHAK02	INT921	UNIDADES ACADEMICAS	0,00
CD	GHAK02	TTS921	UNIDADES ACADEMICAS	49,21
CD	GHAK69	FSI001	EQUIPO DIDACTICO	0,00
CD	GHAK69	INT001	EQUIPO DIDACTICO	11,18
CD	GHAK69	INT921	EQUIPO DIDACTICO	0,00

UNIVERSIDAD NACIONAL
VICERRECTORÍA DE ADMINISTRACION
PROGRAMA DE GESTIÓN FINANCIERA
LIQUIDACIÓN PRESUPUESTARIA DE RECURSOS ESPECIFICOS
AL 31 DE DICIEMBRE DE 2018
(en miles de colones)

ORG.	PROGRAMA	FONDO	NOMBRE	SUPERAVIT ESPECIFOPOR PROGRAMA
CD	GHAK69	TTS921	EQUIPO DIDACTICO	-151,00
CD	GHAK94	INT001	INTERESES FONDOS DEL SISTEM	16,33
CD	GHAK94	INT921	INTERESES FONDOS DEL SISTEM	4.664,04
CD	GHAL08	FSI001	NUEVAS TECN INFORM Y COMU	0,00
CD	GHAQ20	FSI001	FDOS SIST EQ CIENT Y TECNOL	253,95
CD	GHAQ20	FSI921	FDOS SIST EQ CIENT Y TECNOL	875,31
CD	GHAQ20	INT001	FDOS SIST EQ CIENT Y TECNOL	15,59
CD	GHAQ20	INT921	FDOS SIST EQ CIENT Y TECNOL	0,88
CD	ICEG03	TTS001	PSICOMOTRICIDAD E INTERVENI	0,00
CD	NFAJ01	TTS001	PROYECTO REHABILITACIÓN CAI	0,00
CÉ	GHAK02	FSI921	UNIDADES ACADEMICAS	0,00
CG	EGBI01	CEX921	DISEÑO SOLU HABITACIONALES	1.113,55
CG	EGBI01	INT001	DISEÑO SOLU HABITACIONALES	256,68
CG	EGBI01	INT921	DISEÑO SOLU HABITACIONALES	96,99
CG	EGDG07	FSI001	TURISMO EN DITSO KA: CAMBIC	882,70
CG	EIAI01	CEX921	MAPAS DE SUELOS DE COSTA RI	5.961,43
CG	EIAI01	INT001	MAPAS DE SUELOS DE COSTA RI	497,39
CG	EIAI01	INT921	MAPAS DE SUELOS DE COSTA RI	149,59
CG	GHAK02	INT001	UNIDADES ACADEMICAS	2,05
CG	GHAK02	INT921	UNIDADES ACADEMICAS	30,18
CG	GHAK76	FSI001	FONDO APOYO PARA EL FORTAL	0,00
CG	GHAQ20	FSI001	FDOS SIST EQ CIENT Y TECNOL	0,00
CG	GHAQ20	FSI921	FDOS SIST EQ CIENT Y TECNOL	16.700,89
CG	IIDH01	FSI921	INVESTIGACION PARA LA SOCIEI	278,22
CG	NACG08	FID921	SERV ECOSIT CUENCAS HIDROG	1.289,99
CG	NACJ02	CEX001	GEST ACTIV Y PROY ORDEN TERF	9.000,00
CG	NACJ02	INT001	GEST ACTIV Y PROY ORDEN TERF	553,23
CG	NACJ02	INT921	GEST ACTIV Y PROY ORDEN TERF	99,48
CG	NACJ02	TTS921	GEST ACTIV Y PROY ORDEN TERF	2.269,38
CG	NAJM01	INT001	PROGRAMA SIST INFO GEOG YTI	0,27
CG	NAJM01	INT921	PROGRAMA SIST INFO GEOG YTI	4,01
CG	NAKG09	FID921	ANALIS ESTRAT CAMBIO CLIMAT	4.546,93
CG	NAKG10	FUR921	RED GEST RIESGO Y CAMBIO CLI	0,60
CG	NBCG01	FUR921	UNA RED INFRAESTRUCTURA DE	4.840,23
CG	NFEG20	FID921	PROP ATENC CONFLIC AUMENTI	255,45
CH	AHAK71	REP001	REC SECCION CHOROTEGA LEY 7	2.724,36
CH	AHAK71	REP921	REC SECCION CHOROTEGA LEY 7	649,89
CH	AHAQ57	INT921	ADM UNA - BCO NACIONAL -BCI	0,31
CH	DBCG01	REP001	ING. SIST. INFORMACION CO	248,40
CH	DBCG01	REP921	ING. SIST. INFORMACION CO	0,00
CH	EAFG03	FSI001	ASOC ADMIN DE ACUED RURAL	5.894,52
CH	EAFG04	FSI001	TRATAM, GESTION Y REUSO LOI	1.232,13
CH	EAKG02	FSI001	ACCE, DISPO Y USO AGUA LLUVI	8.614,47
CH	EEAG13	FUN921	RESERVORIOS AGRO CADENAS Y	2.579,25
CH	EEAG14	FUN921	FACILITA IMPLTE TECNO PRODU /	5.164,08
CH	EEAG15	FUN921	FORTAL CAPAC EMPRESA Y DES/	285,27
CH	EGBG02	FUN921	CULTURA PAZ Y EXP ART PRIVAC	2.237,62

UNIVERSIDAD NACIONAL
VICERRECTORÍA DE ADMINISTRACION
PROGRAMA DE GESTIÓN FINANCIERA
LIQUIDACIÓN PRESUPUESTARIA DE RECURSOS ESPECIFICOS
AL 31 DE DICIEMBRE DE 2018
(en miles de colones)

ORG.	PROGRAMA	FONDO	NOMBRE	SUPERAVIT ESPECIFOPOR PROGRAMA
CH	GHAK02	CEX921	UNIDADES ACADEMICAS	307,74
CH	GHAK02	FIN921	UNIDADES ACADEMICAS	4,09
CH	GHAK02	INT001	UNIDADES ACADEMICAS	507,83
CH	GHAK02	INT921	UNIDADES ACADEMICAS	101,42
CH	GHAK02	REP001	UNIDADES ACADEMICAS	-16.866,19
CH	GHAK02	REP921	UNIDADES ACADEMICAS	44.088,83
CH	GHAK78	FSI001	COORDINACION REGIONALIZACI	81,88
CH	GHAK81	INT001	REC SECCION CHOROTEGA LEY 7	1,66
CH	GHAK81	INT921	REC SECCION CHOROTEGA LEY 7	24,03
CH	GHAK81	REP001	REC SECCION CHOROTEGA LEY 7	1.382,50
CH	GHAK81	REP921	REC SECCION CHOROTEGA LEY 7	6.427,78
CH	GHAK94	INT001	INTERESES FONDOS DEL SISTEM	0,11
CH	GHAK94	INT921	INTERESES FONDOS DEL SISTEM	1,60
CH	IAAG26	CEX001	FACILITATION OF GREEN ADAPT	5.795,55
CH	IAAG26	INT001	FACILITATION OF GREEN ADAPT	92,20
CH	NAFG05	FUN921	GESTION CALIDAD AGUA MICRC	2.261,07
CH	NDIG03	FUN001	TIERRA ENCANT: APORTE PUEBL	274,70
CH	NFEG20	FID921	PROP ATENC CONFLIC AUMENTI	731,61
CH	NGAG09	FUN001	FORTALEC ORGANIZ RURALES PI	994,72
CH	NGGH03	FUN921	CENT MESOA P/ DESA TRÓP CEN	66,50
CH	UHAO07	BEC001	BECAS OMAR DENGO	374,98
CH	UHAO08	BEC001	BECAS LUIS FELIPE	0,00
CH	UHAO09	BEC001	ESTUDIANTE ASISTENTE PARAAC	0,00
CH	UHAO10	BEC001	ESTUDIANTE ASISTENTE ACADEP	0,00
CH	UHAO12	BEC001	AYUDAS ORDINARIAS	841,17
CH	UHAO12	BEC921	AYUDAS ORDINARIAS	2.012,00
CH	UHAO13	BEC001	AYUDAS PARA GIRAS	1.483,20
CH	UHAO15	BEC001	PRESTAMOS PARA ESTUDIANTE:	3.010,58
CH	UHAO40	BEC001	VIDA UNIVERSITARIA CHOROTEC	1.384,26
CH	UHAO40	BEC921	VIDA UNIVERSITARIA CHOROTEC	71,70
CH	UHAO40	INT001	VIDA UNIVERSITARIA CHOROTEC	0,74
CH	UHAO40	INT921	VIDA UNIVERSITARIA CHOROTEC	10,89
CH	UHAO80	BEC921	SERV ALIMENTACION ESTUD CH	0,40
CH	VHAK43	FSI001	RED COSTARRICENSE UNIVERSIC	0,00
CH	VHAU03	REP001	UNIDAD PARAACADEMICA DEPA	-21.389,81
CH	VHAU03	REP921	UNIDAD PARAACADEMICA DEPA	509,75
CH	VHAU38	REP001	BIBLIOTECA CHOROTEGA	7.881,66
CI	GDEK01	INT001	FONDO FOMENTO PROD ARTIST	0,19
CI	GDEK01	INT921	FONDO FOMENTO PROD ARTIST	0,06
CI	GDLM01	INT921	CONEXIONES PARA CREATIVIDA	0,77
CI	GHAK02	CEX921	UNIDADES ACADEMICAS	47,00
CI	GHAK02	INT001	UNIDADES ACADEMICAS	0,45
CI	GHAK02	INT921	UNIDADES ACADEMICAS	0,17
CM	AHAQ42	INT001	FDOS SIST EQ CIENT Y TECNOL	10,75
CM	AHAQ42	INT921	FDOS SIST EQ CIENT Y TECNOL	153,47
CM	DEAG01	INT001	VIVERO FORESTAL	0,50
CM	DEAG01	INT921	VIVERO FORESTAL	7,34

UNIVERSIDAD NACIONAL
VICERRECTORÍA DE ADMINISTRACION
PROGRAMA DE GESTIÓN FINANCIERA
LIQUIDACIÓN PRESUPUESTARIA DE RECURSOS ESPECIFICOS
AL 31 DE DICIEMBRE DE 2018
(en miles de colones)

ORG.	PROGRAMA	FONDO	NOMBRE	SUPERAVIT ESPECIFOPOR PROGRAMA
CM	DGEF01	INT001	EDUCACIÓN CONTINUA (ACTIVII	0,29
CM	DGEF01	INT921	EDUCACIÓN CONTINUA (ACTIVII	4,26
CM	GHAK02	INT001	UNIDADES ACADEMICAS	49,31
CM	GHAK02	INT921	UNIDADES ACADEMICAS	703,86
CM	GHAK02	TTS001	UNIDADES ACADEMICAS	0,00
CM	GHAK94	INT001	INTERESES FONDOS DEL SISTEM	486,26
CM	GHAQ20	FSI001	FDOS SIST EQ CIENT Y TECNOL	145.708,72
CM	GHAQ20	INT001	FDOS SIST EQ CIENT Y TECNOL	182,84
CM	GHAQ20	TTS921	FDOS SIST EQ CIENT Y TECNOL	2.610,03
CM	IACG15	FSI001	TRANSPOR CONTAM ATMOSF V.	6.991,46
CM	IACG16	FSI001	DETERMINACION DE LAS VARIAI	2.810,17
CM	IEGG06	FSI921	EMISIONES GASES EFECTO INVEI	0,00
CM	IFDW02	INT001	LABORATORIO ANÁLISIS AMBIEF	885,01
CM	IFDW02	INT921	LABORATORIO ANÁLISIS AMBIEF	1.536,18
CM	IFDW02	TTS001	LABORATORIO ANÁLISIS AMBIEF	0,00
CM	NABG01	INT921	FLORISTERÍA COMUNITARIA DES	0,11
CM	NAGW02	INT001	LAB DE ANALISIS AMBIENTAL	20,44
CM	NAGW02	TTS001	LAB DE ANALISIS AMBIENTAL	95,73
CM	NAKG06	CEX001	SEGURIDAD Y SUSTEN HIDRICA C	10.890,25
CM	NAKG06	CEX921	SEGURIDAD Y SUSTEN HIDRICA C	2.009,45
CM	NAKG06	INT001	SEGURIDAD Y SUSTEN HIDRICA C	935,47
CM	NAKG06	INT921	SEGURIDAD Y SUSTEN HIDRICA C	1.594,26
CM	NAKG09	FID921	ANALIS ESTRAT CAMBIO CLIMAT	3.838,84
CM	NHBH01	INT001	PROCAME PROG EST CALIDAD A	1.940,80
CM	NHBH01	INT921	PROCAME PROG EST CALIDAD A	20.426,06
CR	GGKM07	FSI001	PROMOCION REGIONAL DE LAS	3.051,96
CR	GGKM08	CEX921	SOCIALIZACION CONOCIENTC	236,79
CR	GGKM08	INT001	SOCIALIZACION CONOCIENTC	17,93
CR	GGKM08	INT921	SOCIALIZACION CONOCIENTC	19,15
CR	VHAU03	INT001	UNIDAD PARAACADEMICA DEPA	4,08
CR	VHAU03	INT921	UNIDAD PARAACADEMICA DEPA	58,31
CR	VHAU45	INT001	PUBLICAC LIBROS CON SELLO EL	322,08
CR	VHAU45	INT921	PUBLICAC LIBROS CON SELLO EL	1.002,41
CR	VHAU45	TTS921	PUBLICAC LIBROS CON SELLO EL	3.846,74
CTI	AHAQ16	INT001	ADM CONV COOP INTERNAC	10.777,33
CTI	GHAL02	CEX921	COOPEN- ERASMUS MUNDUS	154,74
CTI	GHAL02	INT001	COOPEN- ERASMUS MUNDUS	11,18
CTI	GHAL06	CEX921	PROYECTO PEACE ERASMUS ML	44,43
CTI	GHAL06	INT001	PROYECTO PEACE ERASMUS ML	3,67
CTI	GHBL01	CEX921	AMIDILIA MOV DESARROLLO INI	3.972,43
CTI	GHBL01	INT001	AMIDILIA MOV DESARROLLO INI	349,83
CTI	GHBL01	INT921	AMIDILIA MOV DESARROLLO INI	41,11
CTI	NCKG05	FSI001	COMISION DIRECTORES INTERN.	2,33
CU	AHAQ10	INT001	REPRESENTAC INSTITUCIONALES	12,99
CU	AHAQ10	INT921	REPRESENTAC INSTITUCIONALES	185,49
CUN	GGAK03	CEX921	IV CONGRESO UNIVERSITARIO	248,60
CUN	GGAK03	INT001	IV CONGRESO UNIVERSITARIO	48,60

**UNIVERSIDAD NACIONAL
VICERRECTORÍA DE ADMINISTRACION
PROGRAMA DE GESTIÓN FINANCIERA
LIQUIDACIÓN PRESUPUESTARIA DE RECURSOS ESPECIFICOS
AL 31 DE DICIEMBRE DE 2018
(en miles de colones)**

ORG.	PROGRAMA	FONDO	NOMBRE	SUPERAVIT ESPECIFOPOR PROGRAMA
CUN	GGAK03	INT921	IV CONGRESO UNIVERSITARIO	445,19
CV	GHAK02	FEU921	UNIDADES ACADEMICAS	2,14
CV	GHAK02	FSI921	UNIDADES ACADEMICAS	0,00
CV	GHAK02	INT001	UNIDADES ACADEMICAS	10,14
CV	GHAK02	INT921	UNIDADES ACADEMICAS	376,60
CV	GHAK02	TTS921	UNIDADES ACADEMICAS	186,65
CV	NCIH01	INT001	INCIATIVAS INTERDISPLINARIAS	4,10
CV	NCIH01	INT921	INCIATIVAS INTERDISPLINARIAS	58,63
DAS	DHAH01	CEX921	SEDE INTERUNIVERSITARIA	59,97
DAS	DHAH01	INT001	SEDE INTERUNIVERSITARIA	10,39
DAS	DHAH01	INT921	SEDE INTERUNIVERSITARIA	36,09
DAS	GHBK21	FSI001	PROGRAMA DE REGIONALIZACION	0,00
DAS	UHAO06	BEC001	INTERCAMBIO	0,00
DAS	UHAO06	CEX921	INTERCAMBIO	172,24
DAS	UHAO06	FSI001	INTERCAMBIO	0,00
DAS	UHAO06	INT001	INTERCAMBIO	105,77
DAS	UHAO06	INT921	INTERCAMBIO	240,26
DAS	UHAO07	BEC001	BECAS OMAR DENGO	170.071,23
DAS	UHAO08	BEC001	BECAS LUIS FELIPE	0,00
DAS	UHAO08	BEC921	BECAS LUIS FELIPE	78,19
DAS	UHAO08	FSI001	BECAS LUIS FELIPE	257,24
DAS	UHAO08	INT001	BECAS LUIS FELIPE	0,30
DAS	UHAO09	BEC001	ESTUDIANTE ASISTENTE PARAAC	1.301,93
DAS	UHAO09	BEC921	ESTUDIANTE ASISTENTE PARAAC	0,55
DAS	UHAO10	BEC001	ESTUDIANTE ASISTENTE ACADEMICO	-20.653,12
DAS	UHAO11	BEC001	BECA POSGRADO	18.828,98
DAS	UHAO12	BEC001	AYUDAS ORDINARIAS	0,00
DAS	UHAO13	BEC001	AYUDAS PARA GIRAS	1.243,00
DAS	UHAO14	BEC001	SERVO DE ALIMENTACION ESTU	20.464,37
DAS	UHAO14	BEC921	SERVO DE ALIMENTACION ESTU	10.023,67
DAS	UHAO15	BEC001	PRESTAMOS PARA ESTUDIANTE	8.748,35
DAS	UHAO45	BEC001	EXITO ACADEMICO	0,00
DAS	UHAO54	BEC001	BECA ESTUDIANTE ASISTENTE GI	129,84
DAS	UHAO54	BEC921	BECA ESTUDIANTE ASISTENTE GI	0,00
DAS	UHAO55	BEC001	BECAS TERCER CICLO	0,00
DAS	UHAO61	BEC001	BECAS LUIS FELIPE SA	0,00
DAS	UHAO64	BEC001	BECA ESTUDIANTE ASIST ACADEMICO	0,00
DAS	UHAO65	BEC001	BECA ESTUDI ASIST PARAACADEMICO	0,00
DAS	UHAO66	BEC921	BECA ESTUDIANTE ASISTENTE GI	0,00
DAS	UHAO67	BEC001	AYUDAS ORDINARIAS SA	224,93
DAS	UHAO67	BEC921	AYUDAS ORDINARIAS SA	0,00
DAS	UHAO83	BEC001	BECA COMPLEMENTARIA	1.000,00
DAS	UHAO87	BEC001	VIDA UNIVERSITARIA SEDE INTE	3.158,12
DAS	VHAK43	FSI001	RED COSTARRICENSE UNIVERSITARIA	402,38
DAS	VHAK43	FSI921	RED COSTARRICENSE UNIVERSITARIA	19,53
DAS	VHAK49	CEX921	BECAS ESTUDIANTILES PARA UN	77,88
DAS	VHAK49	INT001	BECAS ESTUDIANTILES PARA UN	17,01

UNIVERSIDAD NACIONAL
VICERRECTORÍA DE ADMINISTRACION
PROGRAMA DE GESTIÓN FINANCIERA
LIQUIDACIÓN PRESUPUESTARIA DE RECURSOS ESPECIFICOS
AL 31 DE DICIEMBRE DE 2018
(en miles de colones)

ORG.	PROGRAMA	FONDO	NOMBRE	SUPERAVIT ESPECIFOPOR PROGRAMA
DAS	VHAO01	BEC001	RESIDENCIAS ESTUDIANTILES	35.122,39
DAS	VHAO01	BEC921	RESIDENCIAS ESTUDIANTILES	84.803,61
DAS	VHAO01	INT001	RESIDENCIAS ESTUDIANTILES	0,17
DAS	VHAO01	INT921	RESIDENCIAS ESTUDIANTILES	4.673,67
DAS	VHAU03	BEC001	UNIDAD PARAACADEMICA DEP/	90,09
DC	DCHE02	INT001	CURSO. SERV.FAC CIENC SOCIAL	0,21
DC	DCHE02	INT921	CURSO. SERV.FAC CIENC SOCIAL	3,09
DE	DCHA05	CEX921	ENSEÑANZA DE¿ (COMP. PEDAG	0,00
DE	DCHA05	INT001	ENSEÑANZA DE¿ (COMP. PEDAG	395,14
DE	DCHA05	INT921	ENSEÑANZA DE¿ (COMP. PEDAG	129,36
DE	DCHA08	CEX921	LICENCIATURA PEDAGOGÍA ÉNF.	491,08
DE	DCHA08	INT001	LICENCIATURA PEDAGOGÍA ÉNF.	30,60
DE	DCHA13	CEX921	COMP PEDAGOGICO MATEMAT	1.384,62
DE	DCHA13	INT001	COMP PEDAGOGICO MATEMAT	380,35
DE	DCHA21	CEX921	COMP PEDAG ENSEÑANZA DE R	-1.462,22
DE	DCHA21	INT001	COMP PEDAG ENSEÑANZA DE R	0,28
DE	DCHB05	INT921	M. EN EDUCACION TRIMESTR	0,72
DE	DCHB05	TTS921	M. EN EDUCACION TRIMESTR	0,05
DE	ECAI02	CEX921	PREV ATENC ABAN ESCOL, YO M	367,10
DE	ECAI02	INT001	PREV ATENC ABAN ESCOL, YO M	27,32
DE	ECAI02	INT921	PREV ATENC ABAN ESCOL, YO M	22,88
DE	GCKK02	INT921	ACTIV PERMANENTE COMISION	0,27
DE	GFCL02	CEX921	GESTION DE LA CALIDAD CIEMH	559,65
DE	GFCL02	INT001	GESTION DE LA CALIDAD CIEMH	28,89
DE	GGKM09	CEX921	SISTEMA INTEGRAL INFORMA (II	0,00
DE	GHAK69	INT921	EQUIPO DIDACTICO	0,10
DE	NCHH02	INT001	SISTEMATIZACIÓN SABERES PED	28,96
DE	NCHH02	TTS001	SISTEMATIZACIÓN SABERES PED	0,00
DF	DDKB01	INT001	D. INTER LETRAS Y ARTES EN A.C	0,47
DF	DDKB01	INT921	D. INTER LETRAS Y ARTES EN A.C	6,90
DF	DHAK11	INT921	RENOVACION ACADEMICA DOC	0,63
DF	GHAK02	INT001	UNIDADES ACADEMICAS	7,07
DF	GHAK02	INT921	UNIDADES ACADEMICAS	19,77
DF	GHAK02	REP921	UNIDADES ACADEMICAS	42,30
DF	GHAK02	TTS921	UNIDADES ACADEMICAS	81,18
DF	VHAU12	INT921	ADM PARACAD BIBLIOT FILOS LI	0,25
DG	GHAK02	INT001	UNIDADES ACADEMICAS	4,95
DG	GHAK02	INT921	UNIDADES ACADEMICAS	12,42
DG	GHAK02	TTS921	UNIDADES ACADEMICAS	58,25
DIRDOC	DHAH01	FSI001	SEDE INTERUNIVERSITARIA	174,32
DIRDOC	DHAH01	FSI921	SEDE INTERUNIVERSITARIA	2.973,15
DIRDOC	GHAL08	FSI001	NUEVAS TECN INFORM Y COMU	8,80
DIREXT	AHAQ42	FSI001	FDOS SIST EQ CIENT Y TECNOL	785,71
DIRINV	GHAN06	FSI001	PROGRAMA MEJORAMIENTO C/	37,50
DIRINV	GHAN08	FSI001	SUBCOMISION: REVISTA Y REPO	540,00
DOAP	UHAO17	BEC001	ATRACCION ESTUDIANTIL	2.378,05
DOAP	UHAO84	FSI001	DESCUBRIENDO EL SISTEM UNIV	13.842,00

UNIVERSIDAD NACIONAL
VICERRECTORÍA DE ADMINISTRACION
PROGRAMA DE GESTIÓN FINANCIERA
LIQUIDACIÓN PRESUPUESTARIA DE RECURSOS ESPECIFICOS
AL 31 DE DICIEMBRE DE 2018
(en miles de colones)

ORG.	PROGRAMA	FONDO	NOMBRE	SUPERAVIT ESPECIFOPOR PROGRAMA
DOAP	UHAO85	FSI001	VISITAS DE INFORMACION Y ORI	10.500,00
DOAP	VHAK51	FSI001	EXITO ACADEMICO	667,29
DOAP	VHAU26	FSI001	ARTICU POLIT DE ACCESI EDUCA	67,93
DPE	UHAO02	INT001	VIDA UNIVERSITARIA	1.600,00
DPE	UHAO02	INT921	VIDA UNIVERSITARIA	0,04
DPE	UHAO24	INT001	DEPORTES	13,68
DPE	UHAO24	INT921	DEPORTES	0,25
DPE	UHAO28	BEC001	EQUIPOS REPRESENTATIVOS	0,00
DPE	UHAO37	FSI001	COMISIÓN DE DEPORTE FECUNI	5.191,55
DPE	UHAO43	CEX921	VIDA ESTUDIANTIL - BNCR	0,00
DPE	UHAO43	INT001	VIDA ESTUDIANTIL - BNCR	118,10
DPE	UHAO43	INT921	VIDA ESTUDIANTIL - BNCR	0,12
DPE	VHAU03	BEC001	UNIDAD PARAACADEMICA DEP/	3.446,18
DPE	VHAU03	CEX921	UNIDAD PARAACADEMICA DEP/	2.825,16
DPE	VHAU03	FSI921	UNIDAD PARAACADEMICA DEP/	13.000,00
DPE	VHAU03	INT001	UNIDAD PARAACADEMICA DEP/	18.826,84
DPE	VHAU03	INT921	UNIDAD PARAACADEMICA DEP/	1.128,54
DPE	VHAU27	CEX001	ACUC FESTI UNIVER REGI VIDA E	21.428,64
DPE	VHAU27	FSI001	ACUC FESTI UNIVER REGI VIDA E	6.000,00
DPE	VHAU27	INT001	ACUC FESTI UNIVER REGI VIDA E	251,46
DPE	VHAU27	INT921	ACUC FESTI UNIVER REGI VIDA E	5,02
DR	GHAK02	INT001	UNIDADES ACADEMICAS	1,75
DR	GHAK02	INT921	UNIDADES ACADEMICAS	0,03
DR	UHAO43	CEX921	VIDA ESTUDIANTIL - BNCR	10.151,32
DR	UHAO43	INT001	VIDA ESTUDIANTIL - BNCR	763,35
DR	UHAO43	INT921	VIDA ESTUDIANTIL - BNCR	331,27
DR	VHAU22	CEX001	ADM DEPTO DE REGISTRO	13.713,61
DR	VHAU22	CEX921	ADM DEPTO DE REGISTRO	4,58
DR	VHAU22	INT001	ADM DEPTO DE REGISTRO	440,15
DR	VHAU22	INT921	ADM DEPTO DE REGISTRO	6.654,33
DR	VHAU22	TTS921	ADM DEPTO DE REGISTRO	0,43
DR	VHAU32	INT001	APOYO DOCENTE	10,90
DR	VHAU32	INT921	APOYO DOCENTE	63,87
DS	GHAK02	INT001	UNIDADES ACADEMICAS	1,77
DS	GHAK02	INT921	UNIDADES ACADEMICAS	22,38
DS	GHAK02	TTS921	UNIDADES ACADEMICAS	3,24
DT	DCHA06	INT001	B.CS EDUC.VIDA EN FAMILIA	13,51
DT	DCHA06	INT921	B.CS EDUC.VIDA EN FAMILIA	109,60
DT	DGAB03	INT001	M. GESTION EDUC. ENF LIDERAZ	14,82
DT	DGAB03	INT921	M. GESTION EDUC. ENF LIDERAZ	223,16
DT	GHAK02	INT001	UNIDADES ACADEMICAS	14,06
DT	GHAK02	INT921	UNIDADES ACADEMICAS	177,75
DT	GHAK02	TTS921	UNIDADES ACADEMICAS	8,66
DTIC	AHAQ01	CEX921	UNIDADES ADMINISTRATIVAS	9.000,00
DTIC	AHAQ01	INT001	UNIDADES ADMINISTRATIVAS	377,55
DTIC	AHAQ01	INT921	UNIDADES ADMINISTRATIVAS	3,17
DTIC	AHAQ41	FSI001	FDOS SIST NUEVAS TECNO INF II	4.727,15

**UNIVERSIDAD NACIONAL
VICERRECTORÍA DE ADMINISTRACION
PROGRAMA DE GESTIÓN FINANCIERA
LIQUIDACIÓN PRESUPUESTARIA DE RECURSOS ESPECIFICOS
AL 31 DE DICIEMBRE DE 2018
(en miles de colones)**

ORG.	PROGRAMA	FONDO	NOMBRE	SUPERAVIT ESPECIFOPOR PROGRAMA
DTIC	DDAA04	CEX921	B. EN FILOSOFÍA	332,63
DTIC	DDAA04	INT001	B. EN FILOSOFÍA	4,18
DTIC	EDFG03	FUN921	POTENCIANDO EXPRESION CREA	500,00
DTIC	EEAG14	FUN921	FACILITA IMPLM TECNO PRODU /	500,00
DTIC	EGBG02	FUN921	CULTURA PAZ Y EXP ART PRIVAC	417,07
DTIC	GGKM06	CEX921	INFOACES SIST INTEG INFO INST	969,26
DTIC	GGKM06	INT001	INFOACES SIST INTEG INFO INST	12,17
DTIC	GHAK69	CEX001	EQUIPO DIDACTICO	24.678,88
DTIC	GHAK69	FSI001	EQUIPO DIDACTICO	55.825,88
DTIC	GHAK69	INT001	EQUIPO DIDACTICO	310,27
DTIC	GHAK77	FSI921	SUPERAVIT FONDOS DEL SISTEM	29.200,00
DTIC	GHAK94	INT921	INTERESES FONDOS DEL SISTEM	0,03
DTIC	IEAG35	CEX921	CONSERVACION DE RECURSOS C	470,68
DTIC	IEAG35	INT001	CONSERVACION DE RECURSOS C	5,91
DTIC	NAKG09	FID921	ANALIS ESTRAT CAMBIO CLIMAT	500,00
DTIC	NFEG20	FID921	PROP ATENC CONFLIC AUMENTI	500,00
DTIC	SHAX23	EME921	EQUIPO TECNOLOGICO DTIC	500,00
DTIC	SHAX23	FEU921	EQUIPO TECNOLOGICO DTIC	57.500,00
DTIC	SHAX23	FSI001	EQUIPO TECNOLOGICO DTIC	51.069,22
DTIC	SHAX23	FSI921	EQUIPO TECNOLOGICO DTIC	18.000,00
DTIC	SHAX23	INT001	EQUIPO TECNOLOGICO DTIC	299,21
DTIC	SHAX23	INT921	EQUIPO TECNOLOGICO DTIC	10.278,28
DTIC	SHAX23	PRO921	EQUIPO TECNOLOGICO DTIC	500,00
DTIC	SHAX23	REP001	EQUIPO TECNOLOGICO DTIC	14.000,00
DTIC	SHAX23	REP921	EQUIPO TECNOLOGICO DTIC	13.432,80
DTIC	SHAX23	TTS921	EQUIPO TECNOLOGICO DTIC	13.134,85
DTIC	UHAO40	CEX921	VIDA UNIVERSITARIA CHOROTEC	500,00
DTIC	UHAO40	INT001	VIDA UNIVERSITARIA CHOROTEC	6,28
EA	DCIA01	INT921	B Y L. EN ARTE ESCÉNICO	0,03
EA	EDFG01	INT001	CAPA TEATRAL AREA RURAL	0,66
EA	EDFG01	INT921	CAPA TEATRAL AREA RURAL	0,78
EA	EDFG01	TTS921	CAPA TEATRAL AREA RURAL	0,46
EA	GHAK02	INT001	UNIDADES ACADEMICAS	8,50
EA	GHAK02	INT921	UNIDADES ACADEMICAS	2,45
EA	GHAK02	TTS001	UNIDADES ACADEMICAS	480,46
EA	NDBH12	INT001	TEATRO APLICADO. CREANDO P	10,22
EA	NDBH12	INT921	TEATRO APLICADO. CREANDO P	5,99
EA	NDBH12	TTS921	TEATRO APLICADO. CREANDO P	139,86
EAE	DCIA01	INT001	B Y L. EN ARTE ESCÉNICO	0,15
EAE	DCIA01	INT921	B Y L. EN ARTE ESCÉNICO	2,20
EB	DCAA01	INT001	B Y L PEDAG.ENF.EDUC.PRESCOI	0,94
EB	DCAA01	INT921	B Y L PEDAG.ENF.EDUC.PRESCOI	0,00
EB	DCAA02	INT001	B Y L PEDAG ENF I Y II CICLO	13,16
EB	DCAA02	INT921	B Y L PEDAG ENF I Y II CICLO	0,00
EB	DCAA02	TTS921	B Y L PEDAG ENF I Y II CICLO	33,86
EB	GHAK02	INT001	UNIDADES ACADEMICAS	1,65
EB	GHAK02	INT921	UNIDADES ACADEMICAS	0,00

UNIVERSIDAD NACIONAL
VICERRECTORÍA DE ADMINISTRACION
PROGRAMA DE GESTIÓN FINANCIERA
LIQUIDACIÓN PRESUPUESTARIA DE RECURSOS ESPECIFICOS
AL 31 DE DICIEMBRE DE 2018
(en miles de colones)

ORG.	PROGRAMA	FONDO	NOMBRE	SUPERAVIT ESPECIFOPOR PROGRAMA
EB	GHAK02	TTS921	UNIDADES ACADEMICAS	20,69
EB	GHAK69	FSI001	EQUIPO DIDACTICO	1.812,32
EB	NCFH02	CEX921	PROGRAMA DESARROLLO ACAD	0,68
EB	NCFH02	INT001	PROGRAMA DESARROLLO ACAD	10,60
EB	NCFH02	INT921	PROGRAMA DESARROLLO ACAD	0,00
EC	DGFB01	INT001	M. ECONOMÍA DEL DESARROLLC	8,09
EC	DGFB01	INT921	M. ECONOMÍA DEL DESARROLLC	76,34
EC	DGFB01	TTS921	M. ECONOMÍA DEL DESARROLLC	39,07
EC	EEJG17	CEX921	FORMAC CONTIN CAPAC COMP	36,60
EC	EEJG17	INT001	FORMAC CONTIN CAPAC COMP	245,97
EC	EEJG17	TTS001	FORMAC CONTIN CAPAC COMP	0,00
EC	EEJG17	TTS921	FORMAC CONTIN CAPAC COMP	0,00
EC	GCFK45	INT001	AUTOEVALUACIÓN ESC. ECONO	5,47
EC	GCFK45	TTS921	AUTOEVALUACIÓN ESC. ECONO	0,64
EC	GGGN02	CEX921	REVISTA ECONOMÍA Y SOCIEDAI	84,09
EC	GGGN02	INT001	REVISTA ECONOMÍA Y SOCIEDAI	18,33
EC	GGGN02	INT921	REVISTA ECONOMÍA Y SOCIEDAI	226,16
EC	GGGN02	TTS921	REVISTA ECONOMÍA Y SOCIEDAI	4,73
EC	GHAK02	INT001	UNIDADES ACADEMICAS	98,34
EC	GHAK02	INT921	UNIDADES ACADEMICAS	1.431,13
EC	GHAK02	TTS921	UNIDADES ACADEMICAS	30,47
EC	IGCG10	INT921	EFFECTO DE LAS ORGANIZAC DE I	0,00
EC	IGLG09	FUR921	RED INVESTIG CADENAS GLOBAL	700,00
EC	NACG08	FID921	SERV ECOSIT CUENCAS HIDROG	341,36
EC	NEJG01	CEX921	PROG FORMA CONT CAPA COM	10,26
EC	NEJG01	INT001	PROG FORMA CONT CAPA COM	4,14
EC	NEJG01	TTS921	PROG FORMA CONT CAPA COM	36,43
EC	NEJG23	INT001	FORMACION CONTINUA CAPAC	10,06
EC	NEJG23	TTS921	FORMACION CONTINUA CAPAC	0,00
ED	GHAK02	FSI921	UNIDADES ACADEMICAS	10,50
ED	GHAK02	INT001	UNIDADES ACADEMICAS	33,06
ED	GHAK02	INT921	UNIDADES ACADEMICAS	22,41
ED	GHAK02	TTS001	UNIDADES ACADEMICAS	472,50
ED	GHAK02	TTS921	UNIDADES ACADEMICAS	300,00
ED	NDEG04	CEX921	COMPAÑIA CAMARA DANZA UN	20,16
ED	NDEG04	INT001	COMPAÑIA CAMARA DANZA UN	17,69
ED	NDEG04	INT921	COMPAÑIA CAMARA DANZA UN	108,75
ED	NDEG04	TTS001	COMPAÑIA CAMARA DANZA UN	945,00
ED	NDEG04	TTS921	COMPAÑIA CAMARA DANZA UN	0,01
ED	NDEH01	INT001	PROGRAMA MARGARITA ESQUI'	38,35
ED	NDEH01	INT921	PROGRAMA MARGARITA ESQUI'	367,59
ED	NDEH01	TTS001	PROGRAMA MARGARITA ESQUI'	877,60
ED	NDEH01	TTS921	PROGRAMA MARGARITA ESQUI'	-1.245,17
ED	NDFG02	INT001	UNA DANZA JOVEN	35,72
ED	NDFG02	INT921	UNA DANZA JOVEN	49,36
ED	NDFG02	TTS001	UNA DANZA JOVEN	391,08
ED	NDFG02	TTS921	UNA DANZA JOVEN	762,41

UNIVERSIDAD NACIONAL
VICERRECTORÍA DE ADMINISTRACION
PROGRAMA DE GESTIÓN FINANCIERA
LIQUIDACIÓN PRESUPUESTARIA DE RECURSOS ESPECIFICOS
AL 31 DE DICIEMBRE DE 2018
(en miles de colones)

ORG.	PROGRAMA	FONDO	NOMBRE	SUPERAVIT ESPECIFOPOR PROGRAMA
EDA	DCHI02	INT001	PROGRAMA EDUC CONT VIRUT	106,16
EDA	DCHI02	TTS921	PROGRAMA EDUC CONT VIRUT	1.515,43
EDA	DGAB01	INT001	M. ADMIN RECURSOS HUMANC	264,65
EDA	DGAB01	INT921	M. ADMIN RECURSOS HUMANC	1.048,37
EDA	DGAB01	TTS001	M. ADMIN RECURSOS HUMANC	0,00
EDA	DGAB01	TTS921	M. ADMIN RECURSOS HUMANC	2.707,59
EDA	ECHI02	INT001	FORMACIÓN INVESTIGADORES I	4.010,17
EDA	ECHI02	INT921	FORMACIÓN INVESTIGADORES I	19.700,06
EDA	ECHI02	TTS001	FORMACIÓN INVESTIGADORES I	480,00
EDA	ECHI02	TTS921	FORMACIÓN INVESTIGADORES I	24.193,31
EDA	GHAK02	FSI921	UNIDADES ACADEMICAS	0,00
EDA	GHAK02	INT001	UNIDADES ACADEMICAS	53,41
EDA	GHAK02	INT921	UNIDADES ACADEMICAS	130,81
EDA	GHAK02	TTS921	UNIDADES ACADEMICAS	0,55
EDA	GHAK69	FSI001	EQUIPO DIDACTICO	1.540,74
EDA	GHAK94	INT001	INTERESES FONDOS DEL SISTEM	3,91
EDA	GHAK94	INT921	INTERESES FONDOS DEL SISTEM	55,94
EDA	NGAH01	INT001	CENTRO DESARROLLO GERENCI/	63,84
EDA	NGAH01	INT921	CENTRO DESARROLLO GERENCI/	10,18
EDA	NGAH01	TTS001	CENTRO DESARROLLO GERENCI/	0,00
EM	DCEA01	FSI001	B. Y L. ENSEN.MATEMAT (CICLO:	2.651,37
EM	DHAH01	FSI001	SEDE INTERUNIVERSITARIA	2.500,00
EN	DEAB01	INT001	D. CS NATURALES P/ EL DESARRI	48,17
EN	DEAB01	INT921	D. CS NATURALES P/ EL DESARRI	93,15
EN	DEAB01	TTS001	D. CS NATURALES P/ EL DESARRI	11,41
EN	DEAB01	TTS921	D. CS NATURALES P/ EL DESARRI	0,00
EN	GHAK02	INT001	UNIDADES ACADEMICAS	0,08
EN	GHAK02	INT921	UNIDADES ACADEMICAS	6,86
EN	GHAK02	PES921	UNIDADES ACADEMICAS	0,00
EN	GHAK02	REP921	UNIDADES ACADEMICAS	0,45
EN	IABW01	PES921	ESTAC NAC CIENC MARINAS ECM	187,00
EQ	AHAK81	INT001	OLIMPIADAS CONSTARRICENSE	0,25
EQ	AHAK81	INT921	OLIMPIADAS CONSTARRICENSE	3,73
EQ	DEAA01	INT001	B. EN QUIMICA INDUSTRIAL	189,41
EQ	DEAA01	INT921	B. EN QUIMICA INDUSTRIAL	201,95
EQ	DEAA01	TTS001	B. EN QUIMICA INDUSTRIAL	995,07
EQ	DEAA01	TTS921	B. EN QUIMICA INDUSTRIAL	2.002,95
EQ	DEAA02	INT001	L. EN QUIMICA INDUSTRIAL	15,37
EQ	DEAA02	INT921	L. EN QUIMICA INDUSTRIAL	67,24
EQ	DEAA02	TTS921	L. EN QUIMICA INDUSTRIAL	152,19
EQ	DHAH01	INT001	SEDE INTERUNIVERSITARIA	22,07
EQ	DHAH01	INT921	SEDE INTERUNIVERSITARIA	300,69
EQ	DHAH01	TTS921	SEDE INTERUNIVERSITARIA	14,35
EQ	EAIJ03	CEX921	MODEL Y DIMES DE SIST DE REC	3.800,03
EQ	EAIJ03	INT001	MODEL Y DIMES DE SIST DE REC	270,55
EQ	EAIJ03	INT921	MODEL Y DIMES DE SIST DE REC	61,94
EQ	ECEG10	FSI001	INTEGRACION POBLACIONES ES	0,00

**UNIVERSIDAD NACIONAL
VICERRECTORÍA DE ADMINISTRACION
PROGRAMA DE GESTIÓN FINANCIERA
LIQUIDACIÓN PRESUPUESTARIA DE RECURSOS ESPECIFICOS
AL 31 DE DICIEMBRE DE 2018
(en miles de colones)**

ORG.	PROGRAMA	FONDO	NOMBRE	SUPERAVIT ESPECIFOPOR PROGRAMA
EQ	ECFI01	CEX921	FOMENTO DE LAS VOCACIONES	103,50
EQ	ECFI01	INT001	FOMENTO DE LAS VOCACIONES	20,96
EQ	ECFI01	INT921	FOMENTO DE LAS VOCACIONES	195,70
EQ	EIAG01	FUN921	ESTUDIO EXTRA ANTIOXI FRUTO	4.144,36
EQ	GAKI02	FSI001	SUBCOMISION AGUA Y SANEAM	118,53
EQ	GHA102	CEX001	CAPACIT DIF AREAS FUNC MINIS	110,00
EQ	GHA102	INT001	CAPACIT DIF AREAS FUNC MINIS	1,29
EQ	GHA02	INT001	UNIDADES ACADEMICAS	37,49
EQ	GHA02	INT921	UNIDADES ACADEMICAS	285,12
EQ	GHA02	TTS921	UNIDADES ACADEMICAS	250,00
EQ	GHA69	FSI001	EQUIPO DIDACTICO	2.505,00
EQ	GHAQ20	FSI001	FDOS SIST EQ CIENT Y TECNOL	79.313,66
EQ	GHAQ20	FSI921	FDOS SIST EQ CIENT Y TECNOL	9.522,39
EQ	GIEM01	INT001	MEJORAM EFIC BIOCONTROLAD	0,18
EQ	GIEM01	INT921	MEJORAM EFIC BIOCONTROLAD	2,66
EQ	IABW06	CEX921	LAB QUÍMICA MARINA	160,10
EQ	IABW06	INT001	LAB QUÍMICA MARINA	14,77
EQ	IABW06	INT921	LAB QUÍMICA MARINA	50,80
EQ	IABW06	TTS001	LAB QUÍMICA MARINA	1.478,40
EQ	IAGG14	INT001	EST Y ANAL IRRA ERIT IND ULTRA	2,17
EQ	IAGG14	INT921	EST Y ANAL IRRA ERIT IND ULTRA	31,16
EQ	IAGG41	CEX921	VALIDACION METOD RAPIDOS A	8,00
EQ	IAGG41	INT001	VALIDACION METOD RAPIDOS A	13,37
EQ	IAGG41	INT921	VALIDACION METOD RAPIDOS A	182,81
EQ	IAIG01	FID921	DESARROLLO DE UN SISTEMA DI	1.700,68
EQ	IAKG17	CEX001	EFFECTOS CAMBIO CLIMA CICLO	1.115,61
EQ	IAKG17	CEX921	EFFECTOS CAMBIO CLIMA CICLO	84,60
EQ	IAKG17	INT001	EFFECTOS CAMBIO CLIMA CICLO	155,13
EQ	IAKG17	INT921	EFFECTOS CAMBIO CLIMA CICLO	81,90
EQ	IAKG18	FSI001	ESTRATEG INTE RESCA Y ESTUD I	1.500,00
EQ	IEAG19	INT001	PROD ACIDO CITRICO POR BIOFI	7,47
EQ	IEAG19	INT921	PROD ACIDO CITRICO POR BIOFI	106,68
EQ	IEAG31	CEX921	PRODUCCION COLARANTES IND	236,29
EQ	IEAG31	INT001	PRODUCCION COLARANTES IND	24,09
EQ	IEAG31	INT921	PRODUCCION COLARANTES IND	107,54
EQ	IEAG33	CEX921	EXTRACCION DE FRUCTUANAS	288,10
EQ	IEAG33	INT001	EXTRACCION DE FRUCTUANAS	26,26
EQ	IEAG33	INT921	EXTRACCION DE FRUCTUANAS	86,81
EQ	IEAG48	INT001	APROV DESECH GENERAD PROD	13,62
EQ	IEAG48	INT921	APROV DESECH GENERAD PROD	194,41
EQ	IEAG55	FSI001	ESTUDIO Y CONSERVACION DE L	8,88
EQ	IEAI01	INT001	FORT LIN INV IOTECNOL INDUS	0,71
EQ	IEAI01	INT921	FORT LIN INV IOTECNOL INDUS	10,41
EQ	IEDG01	CEX921	OBTENCIÓN MADERA PLAST REF	15,27
EQ	IEDG01	INT001	OBTENCIÓN MADERA PLAST REF	2,08
EQ	IEDG01	INT921	OBTENCIÓN MADERA PLAST REF	14,62
EQ	IEDG03	INT001	DIS MAT COMP A PARTIR COLAC	16,48

UNIVERSIDAD NACIONAL
VICERRECTORÍA DE ADMINISTRACION
PROGRAMA DE GESTIÓN FINANCIERA
LIQUIDACIÓN PRESUPUESTARIA DE RECURSOS ESPECIFICOS
AL 31 DE DICIEMBRE DE 2018
(en miles de colones)

ORG.	PROGRAMA	FONDO	NOMBRE	SUPERAVIT ESPECIFOPOR PROGRAMA
EQ	IEDG03	INT921	DIS MAT COMP A PARTIR COLAC	175,24
EQ	IEDG03	TTS921	DIS MAT COMP A PARTIR COLAC	59,96
EQ	IEDG04	CEX921	UTILIZ MAT BIOPO DIS FORM FA	68,02
EQ	IEDG04	INT001	UTILIZ MAT BIOPO DIS FORM FA	6,93
EQ	IEDG04	INT921	UTILIZ MAT BIOPO DIS FORM FA	30,95
EQ	IEDG10	INT001	ESTRUC. SUPRAMOLECULAR N	0,31
EQ	IEDG10	INT921	ESTRUC. SUPRAMOLECULAR N	4,49
EQ	IEDG11	INT001	TERMOTERAPIA CONTRA EL CAN	5,48
EQ	IEDG11	INT921	TERMOTERAPIA CONTRA EL CAN	78,32
EQ	IEDW01	INT001	LABOR ANÁL Y SERV QUÍM LASE	7,51
EQ	IEDW01	INT921	LABOR ANÁL Y SERV QUÍM LASE	40,79
EQ	IEDW01	TTS921	LABOR ANÁL Y SERV QUÍM LASE	66,48
EQ	IEHG02	INT001	EVALUACION DE PIROLISIS EN A	4,12
EQ	IEHG02	INT921	EVALUACION DE PIROLISIS EN A	58,88
EQ	IFAG07	FID001	METABOLITOS PROPIEDADES DE	3.349,04
EQ	IFHG07	FSI001	NANONATURA NANOMEDIC PRI	108,00
EQ	IGEG08	FSI001	SUBCOMISION INTERINSTITUCI	1.132,24
EQ	IIAG01	INT001	BIONANOCOMPUESTOS DESECH	27,04
EQ	IIAG01	INT921	BIONANOCOMPUESTOS DESECH	386,03
EQ	IIAG15	FID921	SINTESIS Y EVALUACION DE QUI	1.524,28
EQ	IIAG19	FSI001	DESARR ELECTROD IDENTIFIC PE	14,08
EQ	IIAG19	FSI921	DESARR ELECTROD IDENTIFIC PE	0,00
EQ	IIAG32	FSI001	PROD COMP BIOACT AISL HONC	4.610,80
EQ	IIAG34	CEX001	USE OF AGROINDUSTRIAL WAST	19.859,50
EQ	IIAG34	INT001	USE OF AGROINDUSTRIAL WAST	399,62
EQ	IIDG06	FSI001	DISTRIB DIVER GENET PSIDIUM FF	4.335,00
EQ	NAAI01	CEX001	SOSTENIB AGUA POTABLE TERR	0,00
EQ	NAAI01	CEX921	SOSTENIB AGUA POTABLE TERR	166,06
EQ	NAAI01	INT001	SOSTENIB AGUA POTABLE TERR	148,84
EQ	NAAI01	INT921	SOSTENIB AGUA POTABLE TERR	75,88
EQ	NEAG01	INT001	RESP CRECI Y PRODUCC VAINILL	0,26
EQ	NEAG01	INT921	RESP CRECI Y PRODUCC VAINILL	3,82
EQ	NEAG05	CEX921	DIVERSIFICA SIST AGROFORESTA	43,00
EQ	NEAG05	INT001	DIVERSIFICA SIST AGROFORESTA	13,28
EQ	NEAG05	INT921	DIVERSIFICA SIST AGROFORESTA	59,47
EQ	NEAG05	TTS921	DIVERSIFICA SIST AGROFORESTA	87,13
EQ	NEAG16	FSI001	APLICAC TECNOLOGIA INNOVAC	710,77
EQ	NIAW05	INT001	LAB DE FITOQUIMICA	30,11
EQ	NIAW05	INT921	LAB DE FITOQUIMICA	429,81
EQ	SHAX16	INT001	MAQY EQ CONST FORTALEC INV	0,54
EQ	SHAX16	INT921	MAQY EQ CONST FORTALEC INV	7,88
ER	ECAG06	INT001	BIOAPRENDIZAJE APRENDER DE	16,41
ER	ECAG06	INT921	BIOAPRENDIZAJE APRENDER DE	234,31
ER	GHAK02	CEX921	UNIDADES ACADEMICAS	905,04
ER	GHAK02	FEU921	UNIDADES ACADEMICAS	84,95
ER	GHAK02	INT001	UNIDADES ACADEMICAS	340,16
ER	GHAK02	INT921	UNIDADES ACADEMICAS	1.436,59

**UNIVERSIDAD NACIONAL
VICERRECTORÍA DE ADMINISTRACION
PROGRAMA DE GESTIÓN FINANCIERA
LIQUIDACIÓN PRESUPUESTARIA DE RECURSOS ESPECIFICOS
AL 31 DE DICIEMBRE DE 2018
(en miles de colones)**

ORG.	PROGRAMA	FONDO	NOMBRE	SUPERAVIT ESPECIFOPOR PROGRAMA
ER	GHAK02	TTS921	UNIDADES ACADEMICAS	2.212,06
ER	NDIG03	FUN001	TIERRA ENCANT: APORTE PUEBL	1.032,40
FEUNA	VHAP01	FEU001	FEUNA (CUOTA BIENEST ESTUD)	1.825,91
FEUNA	VHAP01	FEU921	FEUNA (CUOTA BIENEST ESTUD)	15.777,32
FEUNA	VHAP02	FEU001	FEUNA (TRANSF GOB ESTUDIAN	9.268,93
FEUNA	VHAP02	FEU921	FEUNA (TRANSF GOB ESTUDIAN	26.240,60
FEUNA	VHAP03	FEU001	FEUNA - DIRECTORIO ESTUDIAN	11.081,76
FEUNA	VHAP04	FEU001	FEUNA - TRIBUNAL ELECTORAL E	3.597,78
FEUNA	VHAP05	FEU001	FEUNA - CONSEJO ASOCIACION	27.263,97
FEUNA	VHAP06	FEU001	FEUNA - DEFENSORIA ESTUDIAN	34,02
FEUNA	VHAP06	FEU921	FEUNA - DEFENSORIA ESTUDIAN	0,02
FEUNA	VHAP07	FEU001	FEUNA - CONTRALORIA ESTUDIA	6.448,74
FEUNA	VHAP07	FEU921	FEUNA - CONTRALORIA ESTUDIA	6.218,72
FI	DFGB01	INT001	MAESTRIA FISICA MEDICA ENFA	0,86
FI	DFGB01	INT921	MAESTRIA FISICA MEDICA ENFA	3,41
FI	DFGB01	TTS001	MAESTRIA FISICA MEDICA ENFA	251,24
FI	DFGB01	TTS921	MAESTRIA FISICA MEDICA ENFA	9,25
FI	DHAH01	FSI001	SEDE INTERUNIVERSITARIA	7.118,35
FI	ECAI01	CEX001	OLIMPIADAS CR DE FISICA(OLCC	0,00
FI	ECAI01	INT001	OLIMPIADAS CR DE FISICA(OLCC	16,24
FI	ECGH01	INT001	INST INTERNAC OCEANO (IOI) C.	13,37
FI	ECGH01	INT921	INST INTERNAC OCEANO (IOI) C.	9,25
FI	EEIG16	CEX921	MUJERES JOVENES Y EL MAR	27,00
FI	EEIG16	INT001	MUJERES JOVENES Y EL MAR	1,31
FI	EEIG16	INT921	MUJERES JOVENES Y EL MAR	19,29
FI	EEIG30	FID921	GESTION COMUNITARIA FORTAI	366,82
FI	GHAK69	FSI001	EQUIPO DIDACTICO	18.753,15
FI	GHAK94	INT921	INTERESES FONDOS DEL SISTEM	0,73
FI	GHAQ20	FSI001	FDOS SIST EQ CIENT Y TECNOL	62.965,24
FI	IABG22	CEX001	ESTUDIO SISTEMA SURGENCIA C	97,90
FI	IABG22	INT001	ESTUDIO SISTEMA SURGENCIA C	7,80
FI	IABG22	INT921	ESTUDIO SISTEMA SURGENCIA C	13,43
FI	IIAG15	FID921	SINTESIS Y EVALUACION DE QUI	6.592,49
FI	IIAG33	FSI001	DESA MICROS APLIC MED ACUO	39,99
FI	NAAJ04	TTS001	SERVICIOS CLIMATOLOGICO MA	0,00
FI	NCAI01	INT001	OLIMPIADAS COSTARRICENSE FI	5,93
FI	NCAI01	INT921	OLIMPIADAS COSTARRICENSE FI	84,73
FI	NGBG07	CEX921	USO DE UNA PLATAFORMA SIG	2.708,46
FI	NGBG07	INT001	USO DE UNA PLATAFORMA SIG	137,13
FI	NGBG07	INT921	USO DE UNA PLATAFORMA SIG	131,39
FL	DDAA04	CEX921	B. EN FILOSOFÍA	23.735,59
FL	DDAA04	INT001	B. EN FILOSOFÍA	3.393,62
FL	DDAA04	INT921	B. EN FILOSOFÍA	13.067,08
FL	DDAA05	CEX921	B.EN ENSEÑANZA DE FILOSOFÍA	257,70
FL	DDAA05	INT001	B.EN ENSEÑANZA DE FILOSOFÍA	23,24
FL	DDAA05	INT921	B.EN ENSEÑANZA DE FILOSOFÍA	74,02
FL	GHAK02	CEX921	UNIDADES ACADEMICAS	20,00

UNIVERSIDAD NACIONAL
VICERRECTORÍA DE ADMINISTRACION
PROGRAMA DE GESTIÓN FINANCIERA
LIQUIDACIÓN PRESUPUESTARIA DE RECURSOS ESPECIFICOS
AL 31 DE DICIEMBRE DE 2018
(en miles de colones)

ORG.	PROGRAMA	FONDO	NOMBRE	SUPERAVIT ESPECIFOPOR PROGRAMA
FL	GHAK02	INT001	UNIDADES ACADEMICAS	55,19
FL	GHAK02	INT921	UNIDADES ACADEMICAS	1.023,14
HI	GCHN02	INT001	REV INVEST Y EXP DID EST SO	7,71
HI	GCHN02	INT921	REV INVEST Y EXP DID EST SO	13,17
HI	GCHN02	TTS921	REV INVEST Y EXP DID EST SO	93,00
HI	GGJN01	INT001	REVISTA DE HISTORIA	132,14
HI	GGJN01	INT921	REVISTA DE HISTORIA	734,04
HI	GGJN01	TTS921	REVISTA DE HISTORIA	1.152,14
HI	GHAK02	FEU921	UNIDADES ACADEMICAS	585,76
HI	GHAK02	INT001	UNIDADES ACADEMICAS	0,54
HI	GHAK02	INT921	UNIDADES ACADEMICAS	7,93
HI	GHAK02	TTS921	UNIDADES ACADEMICAS	0,00
HI	IGLG09	FUR921	RED INVESTIG CADENAS GLOBAL	700,00
HI	NDIH01	INT001	PROGRAMA DE MUSEOLOGIA	0,14
HI	NDIH01	INT921	PROGRAMA DE MUSEOLOGIA	2,12
HI	NDIH02	INT921	MUSEO CULTURA POPULAR	0,05
HI	NGJI01	INT001	ENCUENTROS POR LA HISTORIA	5,95
HI	NGJI01	INT921	ENCUENTROS POR LA HISTORIA	42,31
HI	NGJI01	TTS921	ENCUENTROS POR LA HISTORIA	42,69
HU	DDCE03	CEX921	HUMANIDADES (CICLOS)	22.206,22
HU	DDCE03	INT001	HUMANIDADES (CICLOS)	1.721,29
HU	DDCE03	INT921	HUMANIDADES (CICLOS)	2.869,45
HU	DDCE05	INT921	CURSOS DE SERVICIO (CICLOS)	0,83
HU	EDGG01	FSI001	ACCIONES HUMANI UN ESPACIO	405,51
HU	EGBG02	FUN921	CULTURA PAZ Y EXP ART PRIVADA	307,90
HU	EGBG03	FSI001	DESARR MODELO GESTION LOCAL	-7,34
HU	EGGG11	FSI001	UNA CULTURA DE PAZ: CON PERSONA	2.690,93
HU	EGGI02	FSI001	PERSONA ADULTA MAYOR CON	10,62
HU	GHAK02	REP921	UNIDADES ACADEMICAS	222,90
HU	GHAQ20	FSI001	FDOS SISTEMAS EQ CIENT Y TECNOL	225,72
IC	DBAB02	FSI921	M.EN TEC.E INFORMATICA EDUCACION	10.000,00
IC	DBAB02	INT001	M.EN TEC.E INFORMATICA EDUCACION	122,72
IC	DBAB02	INT921	M.EN TEC.E INFORMATICA EDUCACION	808,11
IC	DBAB02	TTS921	M.EN TEC.E INFORMATICA EDUCACION	943,67
IC	DBCBO1	CEX921	M.ADM.EN TEC. DE LA INFORMATICA	40.350,52
IC	DBCBO1	FSI921	M.ADM.EN TEC. DE LA INFORMATICA	27.327,42
IC	DBCBO1	INT001	M.ADM.EN TEC. DE LA INFORMATICA	4.721,77
IC	DBCBO1	INT921	M.ADM.EN TEC. DE LA INFORMATICA	24.242,08
IC	DBCBO1	TTS001	M.ADM.EN TEC. DE LA INFORMATICA	0,00
IC	DBCBO1	TTS921	M.ADM.EN TEC. DE LA INFORMATICA	3.117,30
IC	DGHB01	FSI921	MAESTRIA INNOVACION TECNOLOGICA	20.000,00
IC	DGHB01	INT001	MAESTRIA INNOVACION TECNOLOGICA	984,09
IC	DGHB01	INT921	MAESTRIA INNOVACION TECNOLOGICA	3.131,60
IC	DGHB01	TTS921	MAESTRIA INNOVACION TECNOLOGICA	9.628,26
IC	EBCI03	CEX001	DESA CAPAC ADMIN PROY ICOD	0,00
IC	EBCI03	CEX921	DESA CAPAC ADMIN PROY ICOD	5.624,43
IC	EBCI03	INT001	DESA CAPAC ADMIN PROY ICOD	199,65

UNIVERSIDAD NACIONAL
VICERRECTORÍA DE ADMINISTRACION
PROGRAMA DE GESTIÓN FINANCIERA
LIQUIDACIÓN PRESUPUESTARIA DE RECURSOS ESPECIFICOS
AL 31 DE DICIEMBRE DE 2018
(en miles de colones)

ORG.	PROGRAMA	FONDO	NOMBRE	SUPERAVIT ESPECIFOPOR PROGRAMA
IC	EBCI03	INT921	DESA CAPAC ADMIN PROY ICOD	43,77
IC	GHAK02	CEX921	UNIDADES ACADEMICAS	1,14
IC	GHAK02	INT001	UNIDADES ACADEMICAS	228,84
IC	GHAK02	INT921	UNIDADES ACADEMICAS	512,41
IC	GHAK02	TTS001	UNIDADES ACADEMICAS	8.090,81
IC	NBDI01	INT001	ORGANIZACION DE LA IV OLIMP	0,22
IC	NBDI01	INT921	ORGANIZACION DE LA IV OLIMP	3,30
ID	GHAK02	FEU921	UNIDADES ACADEMICAS	5,18
ID	GHAK02	INT001	UNIDADES ACADEMICAS	0,26
ID	GHAK02	INT921	UNIDADES ACADEMICAS	3,89
ID	GHAK12	INT921	ADMI MAESTR ESTUD LATINOAM	0,07
IE	EGAG10	FSI921	FORTALEC ORG MUJERES CAMP	400,00
IE	EGGG12	FSI001	MUJERES CAMPO:DERECHO, CU	402,86
IE	EGGG12	INT001	MUJERES CAMPO:DERECHO, CU	2,81
IE	EGGG12	TTS001	MUJERES CAMPO:DERECHO, CU	118,90
IP	GHAK02	CEX921	UNIDADES ACADEMICAS	20,73
IP	GHAK02	INT001	UNIDADES ACADEMICAS	137,89
IP	GHAK02	INT921	UNIDADES ACADEMICAS	769,67
IP	GHAK02	TTS001	UNIDADES ACADEMICAS	0,00
IP	GHAK02	TTS921	UNIDADES ACADEMICAS	1.177,88
IP	NDBH10	INT001	PROGRAMA ESTUDIOS DE POBL	117,92
IP	NDBH10	TTS921	PROGRAMA ESTUDIOS DE POBL	1.683,29
IP	NGGG17	CEX921	POBLAC LONGEVA PENINS NICO	164,71
IP	NGGG17	INT001	POBLAC LONGEVA PENINS NICO	61,58
IP	VHAU03	INT001	UNIDAD PARAACADEMICA DEPA	220,91
IP	VHAU03	INT921	UNIDAD PARAACADEMICA DEPA	3.153,44
JB	IADG01	INT001	RED GLOBAL OBSERV CAMB VOI	0,71
JB	VHAU46	CEX921	AYUDA Y BECAS FUNCIONARIOS	265,30
JB	VHAU46	FSI001	AYUDA Y BECAS FUNCIONARIOS	171,80
JB	VHAU46	INT001	AYUDA Y BECAS FUNCIONARIOS	19,79
JB	VHAU46	INT921	AYUDA Y BECAS FUNCIONARIOS	17,19
LI	DCHF12	INT001	CEIC CENTRO EST INGLES CONV	23.672,52
LI	DCHF12	INT921	CEIC CENTRO EST INGLES CONV	69.954,95
LI	DCHF12	TTS921	CEIC CENTRO EST INGLES CONV	267.960,70
LI	DDCE05	FSI001	CURSOS DE SERVICIO (CICLOS)	23.531,58
LI	DDCE05	INT001	CURSOS DE SERVICIO (CICLOS)	960,91
LI	DDCE05	INT921	CURSOS DE SERVICIO (CICLOS)	5.920,08
LI	DDCE05	TTS921	CURSOS DE SERVICIO (CICLOS)	7.796,47
LI	GHAK02	INT001	UNIDADES ACADEMICAS	481,31
LI	GHAK02	TTS001	UNIDADES ACADEMICAS	8.285,79
LI	GHAK06	INT001	SERV.REMUNER. ACADEMICOS	0,13
LI	NCHJ01	INT001	CONSTANCIAS PARA CARRERA A	641,72
LI	NCHJ01	INT921	CONSTANCIAS PARA CARRERA A	1.193,05
LI	NCHJ01	TTS001	CONSTANCIAS PARA CARRERA A	4.819,93
LI	NCHJ01	TTS921	CONSTANCIAS PARA CARRERA A	5.238,55
MANTE	SHAX01	FSI921	INVERSION ESTRATEGICA INSTIT	4.181,23
MANTE	SHAX01	INT921	INVERSION ESTRATEGICA INSTIT	993,81

**UNIVERSIDAD NACIONAL
VICERRECTORÍA DE ADMINISTRACION
PROGRAMA DE GESTIÓN FINANCIERA
LIQUIDACIÓN PRESUPUESTARIA DE RECURSOS ESPECIFICOS
AL 31 DE DICIEMBRE DE 2018
(en miles de colones)**

ORG.	PROGRAMA	FONDO	NOMBRE	SUPERAVIT ESPECIFOPOR PROGRAMA
MU	AHAK02	INT001	UNIDADES ACADEMICAS (ADMII	0,13
MU	AHAK02	INT921	UNIDADES ACADEMICAS (ADMII	1,96
MU	GHAK02	FSI921	UNIDADES ACADEMICAS	1.000,00
MU	GHAK02	INT001	UNIDADES ACADEMICAS	70,69
MU	GHAK02	INT921	UNIDADES ACADEMICAS	1.009,10
MU	NDEV01	INT001	LA CANCIÓN ORIGINAL	11,26
MU	NDEV01	INT921	LA CANCIÓN ORIGINAL	104,87
MU	NDEV01	TTS921	LA CANCIÓN ORIGINAL	55,80
MU	NDEV02	INT921	II FESTIVAL INTERNACIONAL PER	0,95
MV	AHAK77	INT001	ADMINISTRACION UEPS CRIOSEI	430,17
MV	AHAK77	INT921	ADMINISTRACION UEPS CRIOSEI	3.049,17
MV	AHAK77	TTS921	ADMINISTRACION UEPS CRIOSEI	3.091,38
MV	EFEI07	CEX001	MEJORA DIAGN ENFERM CAUSA	0,00
MV	EFEI07	INT001	MEJORA DIAGN ENFERM CAUSA	3,64
MV	EFEI07	INT921	MEJORA DIAGN ENFERM CAUSA	52,02
MV	GHAK02	FSI921	UNIDADES ACADEMICAS	0,00
MV	GHAQ20	FSI001	FDOS SIST EQ CIENT Y TECNOL	0,00
MV	IEHG11	FSI001	USO DE SUSTANCIAS ANTIMICRO	16,50
MV	IEHG11	FSI921	USO DE SUSTANCIAS ANTIMICRO	116,74
MV	IFDG11	INT001	INF EXPER INSE TRIAT VIRU TRIA	0,19
MV	IFDG11	INT921	INF EXPER INSE TRIAT VIRU TRIA	2,83
MV	IFDG12	INT001	DES Y VAL ENS DIAG SENS Y ESP	0,78
MV	IFDG12	INT921	DES Y VAL ENS DIAG SENS Y ESP	11,46
MV	IFEG03	INT001	DET Y CARACT MOLEC EHLICHIA	0,13
MV	IFEG03	INT921	DET Y CARACT MOLEC EHLICHIA	1,98
MV	IFEG30	INT001	MONITOREO INFLUENZA AVIAR	0,54
MV	IFEG30	INT921	MONITOREO INFLUENZA AVIAR	7,95
MV	IFEG37	INT001	UNSO LECITINAS POLLOS INFECT	0,16
MV	IFEG37	INT921	UNSO LECITINAS POLLOS INFECT	2,31
MV	IFEG45	INT001	DIAGNOSTICO MOLECULAR T VI	12,40
MV	IFEG45	INT921	DIAGNOSTICO MOLECULAR T VI	176,94
MV	IFEG59	FSI921	MONITOREO PATOGEOS Y PLOM	3.148,10
MV	IFEG61	INT001	IMPLEMENTAC TECN LAB DIAG	50,58
MV	IFEG61	INT921	IMPLEMENTAC TECN LAB DIAG	722,04
MV	IFEG65	FSI001	CONFLICTO ENTRE MAPACHES Y	255,00
MV	IFEG73	FSI001	DESARR VACUNA BRUCELOSIS C	144,38
MV	IFEG77	FSI001	REGUL TRANSCRIPCIONAL VIRUI	0,00
MV	IFEG81	FSI001	DINAMICA ARBOVIROSIS EN C.R	2.206,58
MV	IFGG10	FSI001	COMPARACION TOXINOTIPICA Y	5,00
MV	IAG27	FSI001	EVALUAC EFICACIA DE UN TRAT.	0,00
MV	IAG27	FSI921	EVALUAC EFICACIA DE UN TRAT.	1.248,88
MV	IICG04	FSI001	DESCIF ESPEC HOSPEDERO:BACT	4.243,89
MV	NEJH01	INT001	CONSULT REGIONAL INF CRIPAS	19,06
MV	NEJH01	INT921	CONSULT REGIONAL INF CRIPAS	100,69
MV	NEJH01	TTS921	CONSULT REGIONAL INF CRIPAS	16,59
MV	NFEG17	FID921	VINCULO IINTERDISCIPLINARIO I	1,03
MV	NFEJ02	INT001	PROGRAMA HOSPITAL VETERIN,	1.204,27

UNIVERSIDAD NACIONAL
VICERRECTORÍA DE ADMINISTRACION
PROGRAMA DE GESTIÓN FINANCIERA
LIQUIDACIÓN PRESUPUESTARIA DE RECURSOS ESPECIFICOS
AL 31 DE DICIEMBRE DE 2018
(en miles de colones)

ORG.	PROGRAMA	FONDO	NOMBRE	SUPERAVIT ESPECIFOPOR PROGRAMA
MV	NFEJ02	INT921	PROGRAMA HOSPITAL VETERIN/	9.942,07
MV	NFEJ02	TTS921	PROGRAMA HOSPITAL VETERIN/	7.547,87
MV	NFEW01	CEX921	HOSPITAL ESPECIES MENORES Y	7.650,84
MV	NFEW01	INT001	HOSPITAL ESPECIES MENORES Y	1.116,34
MV	NFEW01	INT921	HOSPITAL ESPECIES MENORES Y	964,56
MV	NFEW01	TTS921	HOSPITAL ESPECIES MENORES Y	7.319,88
MV	NFHG02	INT001	DESARROLO Y VALORACION VAC	0,68
MV	NFHG02	INT921	DESARROLO Y VALORACION VAC	10,03
NA	ECAI03	CEX001	PROTECTO "CON VOS"	0,00
NA	ECAI03	CEX921	PROTECTO "CON VOS"	0,55
NA	ECAI03	INT001	PROTECTO "CON VOS"	9,81
NA	ECAI03	INT921	PROTECTO "CON VOS"	20,46
NA	EGAI02	FSI001	TALLERES LUDICO CREATIVOS	1,16
OC	AHAQ79	INT001	PAUTA INSTITUCIONAL	15,42
OC	AHAQ79	INT921	PAUTA INSTITUCIONAL	220,13
OC	GHAK94	INT001	INTERESES FONDOS DEL SISTEM	18,84
OC	GHAK94	INT921	INTERESES FONDOS DEL SISTEM	268,94
ORP	AHAQ01	INT001	UNIDADES ADMINISTRATIVAS	1,95
ORP	AHAQ01	INT921	UNIDADES ADMINISTRATIVAS	0,26
ORP	AHAQ01	TTS921	UNIDADES ADMINISTRATIVAS	0,03
ORP	GHAK95	INT001	INTERESES FONDO DE REDES	0,10
ORP	GHAK95	INT921	INTERESES FONDO DE REDES	0,02
ORP	GHAK97	INT001	INTERESES FIDA	0,05
ORP	GHAK97	INT921	INTERESES FIDA	0,51
ORP	GHBK13	INT001	PROGRAMA USO INSTITUCIONA	0,24
ORP	GHBK13	INT921	PROGRAMA USO INSTITUCIONA	3,47
OV	AHAK56	EME921	ADMLEY #8276 FDO EMERG-OV:	17.237,95
OV	EADG01	INT001	EXTENS COMUN NAC E INTERNA	0,10
OV	EADG01	INT921	EXTENS COMUN NAC E INTERNA	1,48
OV	EADG03	INT001	DESARR CAPAC P/ GESTI RIESG P	0,10
OV	EADG03	INT921	DESARR CAPAC P/ GESTI RIESG P	0,07
OV	EADG03	TTS921	DESARR CAPAC P/ GESTI RIESG P	1,52
OV	GADK01	INT001	CENTRO NACIONAL DE DATOS	5,50
OV	GADK01	INT921	CENTRO NACIONAL DE DATOS	78,67
OV	GHAK02	INT001	UNIDADES ACADEMICAS	6,00
OV	GHAK02	INT921	UNIDADES ACADEMICAS	4,61
OV	GHAK02	TTS001	UNIDADES ACADEMICAS	713,58
OV	GHAK02	TTS921	UNIDADES ACADEMICAS	26,63
OV	IADG01	CEX921	RED GLOBAL OBSERV CAMB VOI	12.787,83
OV	IADG01	EME921	RED GLOBAL OBSERV CAMB VOI	2.070,00
OV	IADG01	INT001	RED GLOBAL OBSERV CAMB VOI	1.820,41
OV	IADG01	INT921	RED GLOBAL OBSERV CAMB VOI	12.925,78
OV	IADG12	CEX001	MONITOREO ESTUDIO Y DIVULE	10.499,45
OV	IADG12	CEX921	MONITOREO ESTUDIO Y DIVULE	8.035,41
OV	IADG12	INT001	MONITOREO ESTUDIO Y DIVULE	1.031,33
OV	IADG12	INT921	MONITOREO ESTUDIO Y DIVULE	1.037,43
OV	IADG12	TTS921	MONITOREO ESTUDIO Y DIVULE	220,19

UNIVERSIDAD NACIONAL
VICERRECTORÍA DE ADMINISTRACION
PROGRAMA DE GESTIÓN FINANCIERA
LIQUIDACIÓN PRESUPUESTARIA DE RECURSOS ESPECIFICOS
AL 31 DE DICIEMBRE DE 2018
(en miles de colones)

ORG.	PROGRAMA	FONDO	NOMBRE	SUPERAVIT ESPECIFOPOR PROGRAMA
OV	IADG13	CEX921	DESGASIFICACION DIOXIDO CAR	265,77
OV	IADG13	INT001	DESGASIFICACION DIOXIDO CAR	34,53
OV	IADG13	INT921	DESGASIFICACION DIOXIDO CAR	227,14
OV	NAFG01	EME921	IDENT RIESGO NOROESTE CR	131,10
OV	NAFK01	CEX921	ADM LEY 8276 FONDO EMERG C	120,17
OV	NAFK01	EME001	ADM LEY 8276 FONDO EMERG C	583.386,50
OV	NAFK01	EME921	ADM LEY 8276 FONDO EMERG C	787.651,07
OV	NAFK01	INT001	ADM LEY 8276 FONDO EMERG C	91.714,52
OV	NAFK01	INT921	ADM LEY 8276 FONDO EMERG C	627.830,42
PDS	AHAQ01	INT001	UNIDADES ADMINISTRATIVAS	210,77
PDS	AHAQ01	INT921	UNIDADES ADMINISTRATIVAS	24,34
PDS	AHAQ01	TTS001	UNIDADES ADMINISTRATIVAS	172,79
PDS	AHAQ01	TTS921	UNIDADES ADMINISTRATIVAS	2.628,41
PDS	GHA104	FSI001	SUBCOMISION NEXO-UNIVERSI	1.000,00
PDS	GHAK02	INT001	UNIDADES ACADEMICAS	0,14
PDS	GHAK02	INT921	UNIDADES ACADEMICAS	2,06
PDS	GHAK76	FSI001	FONDO APOYO PARA EL FORTAL	141,00
PDS	IEJ101	INT921	CONGRESO INTERNACI DE INNO	0,19
PDS	IGHG02	INT001	DIAG PERCEP Y REQU SOBRE VIN	2,27
PDS	IGHG02	INT921	DIAG PERCEP Y REQU SOBRE VIN	15,04
PDS	IGHG02	TTS921	DIAG PERCEP Y REQU SOBRE VIN	17,63
PE	DGIB04	CEX001	MAESTRIA GERENCIA COMERCIC	7.232,83
PE	DGIB04	CEX921	MAESTRIA GERENCIA COMERCIC	6.131,02
PE	DGIB04	INT001	MAESTRIA GERENCIA COMERCIC	1.030,53
PE	DGIB04	INT921	MAESTRIA GERENCIA COMERCIC	190,71
PE	EGFI01	CEX001	DESARR PROG GES INOCUIDAD .	0,00
PE	EGFI01	CEX921	DESARR PROG GES INOCUIDAD .	2,27
PE	EGFI01	INT001	DESARR PROG GES INOCUIDAD .	96,43
PE	EGFI01	INT921	DESARR PROG GES INOCUIDAD .	42,82
PE	GHAK02	INT001	UNIDADES ACADEMICAS	12,43
PE	GHAK02	INT921	UNIDADES ACADEMICAS	132,17
PE	GHAK02	TTS001	UNIDADES ACADEMICAS	0,00
PE	IGEG05	INT001	SERVIC AMBIENT ESPAC RURALE	19,67
PE	IGEG05	INT921	SERVIC AMBIENT ESPAC RURALE	174,88
PE	IGEG05	TTS921	SERVIC AMBIENT ESPAC RURALE	86,65
PE	IGLG09	FUR921	RED INVESTIG CADENAS GLOBAL	503,21
PE	NGGJ02	TTS001	UNIDAD PRESTAC SERVICIOS CIP	0,00
PE	NGHJ02	TTS001	ENCUESTA NACIONAL DE INNOV	0,00
PGF	AHAQ01	INT001	UNIDADES ADMINISTRATIVAS	0,54
PGF	AHAQ01	INT921	UNIDADES ADMINISTRATIVAS	13,15
PGF	AHAQ06	INT001	FONDOS GLOBALES VINCULO EX	33,40
PGF	AHAQ06	TTS001	FONDOS GLOBALES VINCULO EX	0,00
PGF	AHAQ36	INT001	COMPROMISOS PRESUPUESTAR	144,05
PGF	AHAQ36	INT921	COMPROMISOS PRESUPUESTAR	1.417,22
PGF	AHAQ36	TTS921	COMPROMISOS PRESUPUESTAR	0,00
PGF	AHAQ37	FEU001	INGRESOS CENTRALIZADOS	0,00
PGF	AHAQ37	INT001	INGRESOS CENTRALIZADOS	926,22

UNIVERSIDAD NACIONAL
VICERRECTORÍA DE ADMINISTRACION
PROGRAMA DE GESTIÓN FINANCIERA
LIQUIDACIÓN PRESUPUESTARIA DE RECURSOS ESPECIFICOS
AL 31 DE DICIEMBRE DE 2018
(en miles de colones)

ORG.	PROGRAMA	FONDO	NOMBRE	SUPERAVIT ESPECIFOPOR PROGRAMA
PGF	AHAQ50	FSI001	GEST. ADM. DE RECUR. FDO DEL	0,00
PGF	AHAQ72	INT001	SECCION DE SEGURIDAD INSTITI	0,84
PGF	AHAQ72	TTS001	SECCION DE SEGURIDAD INSTITI	24,00
PGF	DHAK07	FSI001	APOYO A LA DOCENCIA	44.319,43
PGF	GHAG07	INT001	TRANSFERENCIA PROYECTOS DE	1.460,68
PGF	GHAG07	TTS001	TRANSFERENCIA PROYECTOS DE	0,00
PGF	GHAK06	INT001	SERV.REMUNER. ACADEMICOS	211,56
PGF	GHAK06	TTS001	SERV.REMUNER. ACADEMICOS	0,00
PGF	GHAK07	INT001	APOYO A LA GESTION ACADEMI	147,32
PGF	UHAU22	BEC001	ADMINISTRACION BECAS INTST	0,00
PGF	UHAU22	BEC921	ADMINISTRACION BECAS INTST	0,00
PGF	VHAU06	INT001	SERV.REMUNER. VIDA ESTUDIAI	16,45
PGF	VHAU06	TTS001	SERV.REMUNER. VIDA ESTUDIAI	0,00
PIN	GXIT13	FSI921	REMODEL ESTAC BIOLOG MARIN	15.000,00
PIN	SHAX01	FSI921	INVERSION ESTRATEGICA INSTIT	243.000,00
PIN	SXIR01	FSI921	CONSTRUCCIONES INSTITUCION	65.000,00
PIN	VXIT05	FSI921	REMODELACION PROMOCION E	60.000,00
PLAESP	AHAQ01	TTS921	UNIDADES ADMINISTRATIVAS	97,82
PLAESP	NDEH02	CEX921	CENTRO DE ARTE Y CULTURA	0,00
PP	DCDB01	INT921	M. PEDAGOG ENF.DIVER PROC.E	0,37
PP	DGDA01	INT921	B Y L. PLANIF.ECO Y SOCIAL	0,11
PP	DGDB01	INT001	MAESTRIA PLANIF ENF DESARR I	0,43
PP	DGDB01	INT921	MAESTRIA PLANIF ENF DESARR I	0,00
PP	DGDB01	TTS001	MAESTRIA PLANIF ENF DESARR I	-475,93
PP	DGDB01	TTS921	MAESTRIA PLANIF ENF DESARR I	0,00
PP	EGBG03	FSI001	DESARR MODELO GESTION LOC	0,00
PP	EGGG09	FUN001	GESTION DESARR RURAL TRES C	41,20
PP	GHAK02	CEX921	UNIDADES ACADEMICAS	0,10
PP	GHAK02	INT001	UNIDADES ACADEMICAS	3,30
PP	GHAK02	INT921	UNIDADES ACADEMICAS	24,79
PP	GHAK02	TTS921	UNIDADES ACADEMICAS	27,07
PP	GHAK70	FSI001	FONDO ARTICULACION EXTENSI	0,00
PP	NACG08	FID921	SERV ECOSIT CUENCAS HIDROG	2.098,54
PP	NDBJ01	INT001	FORTALECIMIENTO DEL PROG D	16,40
PP	NDBJ01	INT921	FORTALECIMIENTO DEL PROG D	0,07
PRH	AHAL02	INT001	CAPACITACIÓN Y ADIESTRAMIEP	107,02
PRH	AHAL02	INT921	CAPACITACIÓN Y ADIESTRAMIEP	329,50
PRH	AHAQ01	CEX921	UNIDADES ADMINISTRATIVAS	76,85
PRH	AHAQ01	INT001	UNIDADES ADMINISTRATIVAS	2.728,20
PRH	AHAQ01	INT921	UNIDADES ADMINISTRATIVAS	1.473,04
PRH	AHAQ01	TTS921	UNIDADES ADMINISTRATIVAS	168,30
PRH	AHAQ04	CEX921	OPERACION CONCENTRADAS	331,82
PRH	AHAQ04	INT001	OPERACION CONCENTRADAS	28,88
PRH	AHAQ04	INT921	OPERACION CONCENTRADAS	80,46
PRH	AHAQ26	CEX921	SEG E HIGIENE OCUPAC	21,70
PRH	AHAQ26	FEU921	SEG E HIGIENE OCUPAC	1,54
PRH	AHAQ26	INT001	SEG E HIGIENE OCUPAC	6,87

UNIVERSIDAD NACIONAL
VICERRECTORÍA DE ADMINISTRACION
PROGRAMA DE GESTIÓN FINANCIERA
LIQUIDACIÓN PRESUPUESTARIA DE RECURSOS ESPECIFICOS
AL 31 DE DICIEMBRE DE 2018
(en miles de colones)

ORG.	PROGRAMA	FONDO	NOMBRE	SUPERAVIT ESPECIFOPOR PROGRAMA
PRH	AHAQ26	INT921	SEG E HIGIENE OCUPAC	72,82
PRH	AHAQ26	TTS921	SEG E HIGIENE OCUPAC	3,63
PRH	GHAK02	CEX921	UNIDADES ACADEMICAS	5,80
PRH	GHAK02	INT001	UNIDADES ACADEMICAS	0,39
PRH	GHAK02	INT921	UNIDADES ACADEMICAS	0,36
PROVEE	AHAQ01	INT001	UNIDADES ADMINISTRATIVAS	51,97
PROVEE	AHAQ01	INT921	UNIDADES ADMINISTRATIVAS	741,81
PROVEE	AHAQ01	TTS921	UNIDADES ADMINISTRATIVAS	-2.354,19
PROVEE	AHAQ04	INT001	OPERACION CONCENTRADAS	1,24
PROVEE	AHAQ04	INT921	OPERACION CONCENTRADAS	18,21
PROVEE	AHAQ38	INT001	ADMINISTRACION DEL ALMACEI	9,49
PROVEE	AHAQ38	INT921	ADMINISTRACION DEL ALMACEI	135,47
PROVEE	AHAQ50	FSI001	GEST. ADM. DE RECUR. FDO DEL	0,00
PS	GHAK02	INT001	UNIDADES ACADEMICAS	11,52
PS	GHAK02	INT921	UNIDADES ACADEMICAS	89,74
PS	GHAK02	TTS921	UNIDADES ACADEMICAS	128,61
PS	GHAQ20	FSI001	FDOS SIST EQ CIENT Y TECNOL	7.105,78
PSG	AHAQ01	INT001	UNIDADES ADMINISTRATIVAS	10,61
PSG	AHAQ01	INT921	UNIDADES ADMINISTRATIVAS	86,47
PSG	AHAQ50	FSI001	GEST. ADM. DE RECUR. FDO DEL	0,00
PSG	AHAQ50	FSI921	GEST. ADM. DE RECUR. FDO DEL	0,00
PSG	AHAQ69	FSI001	IMPLEMENTACION MECANI ADP	4.141,00
PSG	AHAQ71	CEX921	PROGRAMA SERVICIOS GENERA	13,75
PSG	AHAQ71	INT001	PROGRAMA SERVICIOS GENERA	5,68
PSG	AHAQ71	INT921	PROGRAMA SERVICIOS GENERA	46,52
PSG	AHAQ72	INT001	SECCION DE SEGURIDAD INSTITI	47,30
PSG	AHAQ72	INT921	SECCION DE SEGURIDAD INSTITI	40,14
PSG	AHAQ72	REP001	SECCION DE SEGURIDAD INSTITI	2.100,00
PSG	AHAQ72	TTS001	SECCION DE SEGURIDAD INSTITI	612,00
PSG	AHAQ72	TTS921	SECCION DE SEGURIDAD INSTITI	0,82
PSG	AHAQ73	FSI001	SECCION DE TRANSPORTE INSTI	21.000,00
PSG	AHAQ73	INT001	SECCION DE TRANSPORTE INSTI	7,65
PSG	AHAQ73	INT921	SECCION DE TRANSPORTE INSTI	1,67
PSG	AHAQ73	REP921	SECCION DE TRANSPORTE INSTI	189,75
PSG	AHAQ73	TTS921	SECCION DE TRANSPORTE INSTI	106,27
PSG	AHAQ74	CEX921	SECCION DE DOCUMENTACION	26,35
PSG	AHAQ74	INT001	SECCION DE DOCUMENTACION	8,06
PSG	AHAQ74	INT921	SECCION DE DOCUMENTACION	18,81
PSG	IABW06	CEX921	LAB QUÍMICA MARINA	9,72
PSG	IABW06	INT001	LAB QUÍMICA MARINA	1,90
PSG	IABW06	INT921	LAB QUÍMICA MARINA	17,94
PSG	IEDW03	INT001	LAB CULT TEJIDO Y CELU VEGETA	1,86
PSG	IEDW03	INT921	LAB CULT TEJIDO Y CELU VEGETA	26,72
PSG	NAFK01	EME921	ADM LEY 8276 FONDO EMERG C	8,23
PSG	SHAX01	INT921	INVERSION ESTRATEGICA INSTITI	46,51
PSG	SXIX02	INT001	FLOTILLA VEHICULAR INSTITUCI	2,22
PSG	SXIX02	INT921	FLOTILLA VEHICULAR INSTITUCI	24,83

UNIVERSIDAD NACIONAL
VICERRECTORÍA DE ADMINISTRACION
PROGRAMA DE GESTIÓN FINANCIERA
LIQUIDACIÓN PRESUPUESTARIA DE RECURSOS ESPECIFICOS
AL 31 DE DICIEMBRE DE 2018
(en miles de colones)

ORG.	PROGRAMA	FONDO	NOMBRE	SUPERAVIT ESPECIFOPOR PROGRAMA
PSG	SXIX02	PRO921	FLOTILLA VEHICULAR INSTITUCI	7,62
PSG	SXIX02	REPO01	FLOTILLA VEHICULAR INSTITUCI	15.000,00
PSG	SXIV02	INT001	EQUIPO DE TRANSPORTE	0,82
PSG	SXIY02	TTS921	EQUIPO DE TRANSPORTE	12,07
PT	DFEB03	INT001	M. EN EPIDEMIOLOGÍA	358,22
PT	DFEB03	INT921	M. EN EPIDEMIOLOGÍA	0,04
PT	DFEB03	TTS001	M. EN EPIDEMIOLOGÍA	0,00
PT	GHAK02	INT001	UNIDADES ACADEMICAS	6,27
PT	GHAK02	TTS001	UNIDADES ACADEMICAS	68,40
PUBIMP	AHAQ29	INT001	ADM PUBLICAC -VENTA SERVICI	206,59
PUBIMP	AHAQ29	INT921	ADM PUBLICAC -VENTA SERVICI	2.309,18
PUBIMP	AHAQ29	TTS921	ADM PUBLICAC -VENTA SERVICI	639,80
PUBIMP	GGAK03	CEX921	IV CONGRESO UNIVERSITARIO	32,74
PUBIMP	GGAK03	INT001	IV CONGRESO UNIVERSITARIO	2,28
PUBIMP	IADG01	CEX921	RED GLOBAL OBSERV CAMB VOI	557,62
PUBIMP	IADG01	INT001	RED GLOBAL OBSERV CAMB VOI	39,06
PUBIMP	ICAG07	CEX921	FACTORES SOCIO EMOC PROC E	435,93
PUBIMP	ICAG07	INT001	FACTORES SOCIO EMOC PROC E	30,54
PUBIMP	ICAG08	CEX921	DÉSARROLLO SOCIOEMOC IMPA	130,64
PUBIMP	ICAG08	INT001	DESARROLLO SOCIOEMOC IMPA	9,15
PUBIMP	VHAU39	INT001	PUBLICACIONES VENTA DE SERV	122,71
PUBIMP	VHAU39	TTS001	PUBLICACIONES VENTA DE SERV	975,59
PUBIMP	VHAU39	TTS921	PUBLICACIONES VENTA DE SERV	223,59
PVA	GHAK02	INT001	UNIDADES ACADEMICAS	2,16
PVA	GHAK02	INT921	UNIDADES ACADEMICAS	31,09
PVA	GHAK69	FSI001	EQUIPO DIDACTICO	0,00
PVA	GHAK69	FSI921	EQUIPO DIDACTICO	0,00
PVA	GHBK14	CEX921	EQUIPO TECNOLOG VICERRECT ,	4,76
PVA	GHBK14	EME921	EQUIPO TECNOLOG VICERRECT ,	16,07
PVA	GHBK14	FEU921	EQUIPO TECNOLOG VICERRECT ,	4,76
PVA	GHBK14	INT001	EQUIPO TECNOLOG VICERRECT ,	6,27
PVA	GHBK14	INT921	EQUIPO TECNOLOG VICERRECT ,	85,97
PVA	NEHH01	CEX921	PROGRAMA UNA-CAMPUS SOST	700,09
PVA	NEHH01	INT001	PROGRAMA UNA-CAMPUS SOST	70,86
RADJ	DDAA04	CEX921	B. EN FILOSOFÍA	0,00
RADJ	DDAA04	INT001	B. EN FILOSOFÍA	15,34
RADJ	GGKM06	CEX921	INFOACES SIST INTEG INFO INST	0,00
RADJ	GGKM06	INT001	INFOACES SIST INTEG INFO INST	67,12
RADJ	GGKM06	INT921	INFOACES SIST INTEG INFO INST	338,02
RADJ	GGKM09	CEX921	SISTEMA INTEGRAL INFORMA (II	17.770,08
RADJ	GGKM09	INT001	SISTEMA INTEGRAL INFORMA (II	1.244,87
RADJ	GHAG01	FID001	FONDO INV Y DES ACADÉM FID/	1.463,99
RADJ	GHAG01	FID921	FONDO INV Y DES ACADÉM FID/	7.777,35
RADJ	GHAG01	INT001	FONDO INV Y DES ACADÉM FID/	1,41
RADJ	GHAG01	TTS001	FONDO INV Y DES ACADÉM FID/	26,80
RADJ	GHAK02	CEX921	UNIDADES ACADEMICAS	35,00
RADJ	GHAK02	INT001	UNIDADES ACADEMICAS	793,28

UNIVERSIDAD NACIONAL
VICERRECTORÍA DE ADMINISTRACION
PROGRAMA DE GESTIÓN FINANCIERA
LIQUIDACIÓN PRESUPUESTARIA DE RECURSOS ESPECIFICOS
AL 31 DE DICIEMBRE DE 2018
(en miles de colones)

ORG.	PROGRAMA	FONDO	NOMBRE	SUPERAVIT
				ESPECIFOPOR PROGRAMA
RADJ	GHAK14	EME921	ADM MAESTR EST CULTURA CEP	7.480,00
RADJ	GHAK14	INT001	ADM MAESTR EST CULTURA CEP	0,26
RADJ	GHAK14	INT921	ADM MAESTR EST CULTURA CEP	3,78
RADJ	GHAK31	FSI001	FORTALECIMIENT A UNID ACADI	20.706,08
RADJ	GHAK69	INT001	EQUIPO DIDACTICO	521,33
RADJ	GHAK69	INT921	EQUIPO DIDACTICO	0,00
RADJ	GHAK69	PES921	EQUIPO DIDACTICO	334,46
RADJ	GHAK69	REP921	EQUIPO DIDACTICO	0,00
RADJ	GHAK69	TTS921	EQUIPO DIDACTICO	0,00
RADJ	GHBK14	INT001	EQUIPO TECNOLOG VICERRECT ,	195,36
RADJ	IEAG35	CEX921	CONSERVACION DE RECURSOS C	0,00
RADJ	IEAG35	INT001	CONSERVACION DE RECURSOS C	21,74
RADJ	NEHH01	CEX921	PROGRAMA UNA-CAMPUS SOST	1.967,85
RADJ	NEHH01	INT001	PROGRAMA UNA-CAMPUS SOST	158,23
RADJ	NEHH01	TTS921	PROGRAMA UNA-CAMPUS SOST	290,88
RADJ	UHAO40	INT001	VIDA UNIVERSITARIA CHOROTEC	23,17
RE	AHAQ01	INT001	UNIDADES ADMINISTRATIVAS	54,82
RE	AHAQ01	INT921	UNIDADES ADMINISTRATIVAS	782,56
RE	GHAK02	INT001	UNIDADES ACADEMICAS	93,65
RE	GHAK02	INT921	UNIDADES ACADEMICAS	759,74
RE	GHAK77	CEX001	SUPERAVIT FONDOS DEL SISTEM	642,23
RE	GHAK77	CEX921	SUPERAVIT FONDOS DEL SISTEM	10.029,03
RE	GHAK77	FSI921	SUPERAVIT FONDOS DEL SISTEM	399.391,66
RE	GHAK77	INT001	SUPERAVIT FONDOS DEL SISTEM	750,23
RE	GHAK77	INT921	SUPERAVIT FONDOS DEL SISTEM	231,53
RE	GHAK94	INT001	INTERESES FONDOS DEL SISTEM	36.500,56
RE	GHAK94	INT921	INTERESES FONDOS DEL SISTEM	414,30
RE	GHAK95	INT001	INTERESES FONDO DE REDES	2.620,58
RE	GHAK95	INT921	INTERESES FONDO DE REDES	2.150,60
RE	GHAK96	INT001	INTERESES FUNDER	4.731,19
RE	GHAK96	INT921	INTERESES FUNDER	4.928,78
RE	GHAK97	INT001	INTERESES FIDA	5.230,93
RE	GHAK97	INT921	INTERESES FIDA	4.375,99
RE	GHBK13	CEX921	PROGRAMA USO INSTITUCIONA	619,41
RE	GHBK13	EME921	PROGRAMA USO INSTITUCIONA	10,97
RE	GHBK13	FEU921	PROGRAMA USO INSTITUCIONA	233,46
RE	GHBK13	FIN921	PROGRAMA USO INSTITUCIONA	82,48
RE	GHBK13	INT001	PROGRAMA USO INSTITUCIONA	150,19
RE	GHBK13	INT921	PROGRAMA USO INSTITUCIONA	373,10
RE	GHBK13	PES921	PROGRAMA USO INSTITUCIONA	24,34
RE	GHBK13	PRO921	PROGRAMA USO INSTITUCIONA	68,18
RE	GHBK13	REP921	PROGRAMA USO INSTITUCIONA	197,70
RE	GHBK13	TTS921	PROGRAMA USO INSTITUCIONA	1.088,50
RE	UHAO02	INT001	VIDA UNIVERSITARIA	0,14
RE	UHAO02	INT921	VIDA UNIVERSITARIA	2,10
RE	UHAO43	INT921	VIDA ESTUDIANTIL - BNCR	0,06
RE	VHAU27	INT001	ACUC FESTI UNIVER REGI VIDA E	0,13

UNIVERSIDAD NACIONAL
VICERRECTORÍA DE ADMINISTRACION
PROGRAMA DE GESTIÓN FINANCIERA
LIQUIDACIÓN PRESUPUESTARIA DE RECURSOS ESPECIFICOS
AL 31 DE DICIEMBRE DE 2018
(en miles de colones)

ORG.	PROGRAMA	FONDO	NOMBRE	SUPERAVIT ESPECIFOPOR PROGRAMA
RE	VHAU27	INT921	ACUC FESTI UNIVER REGI VIDA E	0,07
RE	VHAU27	TTS921	ACUC FESTI UNIVER REGI VIDA E	1,96
RE	VHAU41	INT001	PREPARACION Y ATENCION EME	0,14
RE	VHAU41	INT921	PREPARACION Y ATENCION EME	2,03
RI	DGIB01	INT001	M. REL.INTERNAC.Y DIPLOMACI	2,78
RI	DGIB01	INT921	M. REL.INTERNAC.Y DIPLOMACI	39,85
RI	DGIF01	CEX921	GESTION Y AD DE RECURSOS IN	31,39
RI	DGIF01	INT001	GESTION Y AD DE RECURSOS IN	1.307,19
RI	DGIF01	INT921	GESTION Y AD DE RECURSOS IN	2.633,83
RI	DGIF01	TTS001	GESTION Y AD DE RECURSOS IN	5.726,70
RI	DGIF01	TTS921	GESTION Y AD DE RECURSOS IN	8.011,09
RI	GHAK02	INT001	UNIDADES ACADEMICAS	2,57
RI	GHAK02	INT921	UNIDADES ACADEMICAS	26,80
RI	GHAK02	TTS921	UNIDADES ACADEMICAS	10,00
RI	IGLG09	FUR921	RED INVESTIG CADENAS GLOBAL	865,34
RI	NGAG09	FUN001	FORTALEC ORGANIZ RURALES PI	750,00
RL	VHAU03	FSI921	UNIDAD PARAACADEMICA DEP/	723,69
RU	DCCA01	INT001	B Y L EDUC.ENF.EN EDUCACION	11,75
RU	DCCA01	INT921	B Y L EDUC.ENF.EN EDUCACION	970,00
RU	DCCB01	INT001	M.CA.EDUCACION RURAL	238,27
RU	DCCB01	INT921	M.CA.EDUCACION RURAL	879,31
RU	DCCB01	TTS921	M.CA.EDUCACION RURAL	4.172,45
RU	DCDA03	CEX921	BACH CIENCIAS EDUCAC LENGU.	2.584,41
RU	DCDA03	FSI001	BACH CIENCIAS EDUCAC LENGU.	9.591,11
RU	DCDA03	FSI921	BACH CIENCIAS EDUCAC LENGU.	1.350,00
RU	DCDA03	INT001	BACH CIENCIAS EDUCAC LENGU.	72,96
RU	DCDA03	INT921	BACH CIENCIAS EDUCAC LENGU.	242,69
RU	ECCG04	INT921	MEJORAM APTITUDES ACADEM	0,02
RU	GHAK02	INT001	UNIDADES ACADEMICAS	0,04
RU	GHAK02	INT921	UNIDADES ACADEMICAS	0,65
RU	GHAK70	FSI001	FONDO ARTICULACION EXTENSI	1.000,00
RU	ICDG02	INT001	FORTALEC METOD DOC EDUC IN	0,53
RU	ICDG02	INT921	FORTALEC METOD DOC EDUC IN	3,73
SALUD	UHAO21	FSI921	PROGRAMAS Y PROYECTOS DE S	250,00
SF	GHAK02	INT001	UNIDADES ACADEMICAS	2,59
SF	GHAK02	INT921	UNIDADES ACADEMICAS	1,31
SF	GHAK02	TTS001	UNIDADES ACADEMICAS	0,00
SF	GHAK77	FSI921	SUPERAVIT FONDOS DEL SISTEM	0,02
SF	GHAQ20	INT001	FDOS SIST EQ CIENT Y TECNOL	0,28
SF	GHAQ20	INT921	FDOS SIST EQ CIENT Y TECNOL	2,14
SF	IAGG30	INT001	MONITOREO ECOSISTEMAS FOR	0,08
SF	IAGG30	INT921	MONITOREO ECOSISTEMAS FOR	1,22
SF	IAHG01	INT001	RESCATE ESPEC FOR PELIGRO	0,23
SF	IAHG01	INT921	RESCATE ESPEC FOR PELIGRO	0,55
SF	IAHG01	TTS921	RESCATE ESPEC FOR PELIGRO	1,27
SF	IAHG09	INT001	UBICACION CARACT Y CONSERV	0,50
SF	IAHG09	INT921	UBICACION CARACT Y CONSERV	7,29

UNIVERSIDAD NACIONAL
VICERRECTORÍA DE ADMINISTRACION
PROGRAMA DE GESTIÓN FINANCIERA
LIQUIDACIÓN PRESUPUESTARIA DE RECURSOS ESPECIFICOS
AL 31 DE DICIEMBRE DE 2018
(en miles de colones)

ORG.	PROGRAMA	FONDO	NOMBRE	SUPERAVIT ESPECIFOPOR PROGRAMA
SF	IDBI02	FUR001	MIRED: RED DE MUJERES INVES	4.633,50
SF	IEAG16	INT001	MEJORAMIENTO GENÉTICO DE C	0,04
SF	IEAG16	INT921	MEJORAMIENTO GENÉTICO DE C	0,11
SF	IEAG27	INT001	COMPONENTES QUIMICOS SOU	11,54
SF	IEAG27	INT921	COMPONENTES QUIMICOS SOU	164,75
SF	IEAG35	CEX921	CONSERVACION DE RECURSOS C	81,68
SF	IEAG35	INT001	CONSERVACION DE RECURSOS C	6,03
SF	IEAG35	INT921	CONSERVACION DE RECURSOS C	2,44
SF	IEAG41	INT001	MEJORAMIENTO GENETICO CAC	0,38
SF	IEAG41	INT921	MEJORAMIENTO GENETICO CAC	5,53
SF	NEAG13	CEX921	MANEJO AGROFORESTAL PARTI	2,06
SF	NEAG13	INT001	MANEJO AGROFORESTAL PARTI	0,41
SF	NEAG13	INT921	MANEJO AGROFORESTAL PARTI	3,96
SF	NEAG15	INT001	AGROFORESTAL COMUN EMISIC	0,64
SF	NEAG15	INT921	AGROFORESTAL COMUN EMISIC	9,37
SF	NEAG27	CEX921	DESARROLLO SEGUNDA GENERA	623,47
SF	NEAG27	INT001	DESARROLLO SEGUNDA GENERA	48,09
SF	NEAG27	INT921	DESARROLLO SEGUNDA GENERA	154,41
SF	NEAG38	FUR921	RED INTERN VAINILLA PROD NO	6.333,09
SO	AHAQ01	INT001	UNIDADES ADMINISTRATIVAS	4,50
SO	AHAQ01	INT921	UNIDADES ADMINISTRATIVAS	3,26
SO	DDIB01	INT001	M. VIRTUAL EN MUSEOLOGIA	193,84
SO	DDIB01	INT921	M. VIRTUAL EN MUSEOLOGIA	1.365,64
SO	DDIB01	TTS921	M. VIRTUAL EN MUSEOLOGIA	1.401,30
SO	DGCB01	INT001	M. ADMINISTRAC.DE JUSTICIA	1.028,13
SO	DGCB01	INT921	M. ADMINISTRAC.DE JUSTICIA	0,00
SO	DGCB01	TTS001	M. ADMINISTRAC.DE JUSTICIA	0,00
SO	DGCB01	TTS921	M. ADMINISTRAC.DE JUSTICIA	0,00
SO	DGJA03	INT001	L. EN SOCIOLOGÍA	190,56
SO	DGJA03	INT921	L. EN SOCIOLOGÍA	2.763,51
SO	DGJA03	TTS921	L. EN SOCIOLOGÍA	173,82
SO	GHAK02	INT001	UNIDADES ACADEMICAS	11,12
SO	GHAK02	INT921	UNIDADES ACADEMICAS	25,00
SO	GHAK02	TTS921	UNIDADES ACADEMICAS	0,00
SO	IGBG12	FSI001	DISPOSITIVOS DE LA GOBERNAN	0,00
SO	IGBG12	FSI921	DISPOSITIVOS DE LA GOBERNAN	2.832,22
SO	IGBG12	INT001	DISPOSITIVOS DE LA GOBERNAN	0,08
SO	IGBG12	INT921	DISPOSITIVOS DE LA GOBERNAN	7,00
SO	NCDG13	FID001	RED DE PENSAMIENTO ANTICOL	77,61
SO	NDIH01	CEX921	PROGRAMA DE MUSEOLOGIA	100,00
SO	NDIH01	INT001	PROGRAMA DE MUSEOLOGIA	212,99
SO	NDIH01	INT921	PROGRAMA DE MUSEOLOGIA	1.440,16
SO	NDIH01	TTS921	PROGRAMA DE MUSEOLOGIA	1.374,25
ST	DFDB01	INT001	M. EN SALUD OCUPACIONAL	19,13
ST	DFDB01	INT921	M. EN SALUD OCUPACIONAL	131,35
ST	GHAK02	CEX921	UNIDADES ACADEMICAS	0,00
ST	GHAK02	INT001	UNIDADES ACADEMICAS	278,67

UNIVERSIDAD NACIONAL
VICERRECTORÍA DE ADMINISTRACION
PROGRAMA DE GESTIÓN FINANCIERA
LIQUIDACIÓN PRESUPUESTARIA DE RECURSOS ESPECIFICOS
AL 31 DE DICIEMBRE DE 2018
(en miles de colones)

ORG.	PROGRAMA	FONDO	NOMBRE	SUPERAVIT ESPECIFOPOR PROGRAMA
ST	GHAK02	INT921	UNIDADES ACADEMICAS	307,31
ST	GHAK02	TTS001	UNIDADES ACADEMICAS	0,00
ST	GHAK02	TTS921	UNIDADES ACADEMICAS	757,57
ST	GHAK85	INT001	INV AMB SALUD PLAG CENT IRE	4.057,51
ST	GHAK85	INT921	INV AMB SALUD PLAG CENT IRE	18.820,11
ST	GHAK85	TTS921	INV AMB SALUD PLAG CENT IRE	35.650,37
ST	GHAQ20	FSI001	FDOS SIST EQ CIENT Y TECNOL	54.127,20
ST	IAFG02	FSI001	DETEC ANIBIOTICOS Y RESISTEN	58,59
ST	IAFG16	INT001	EVALUAC RAPIDA PRESENCIA RE	103,11
ST	IAFG16	INT921	EVALUAC RAPIDA PRESENCIA RE	0,00
ST	IAFG16	TTS921	EVALUAC RAPIDA PRESENCIA RE	2.045,74
ST	IAIG01	FID921	DESARROLLO DE UN SISTEMA DI	3.386,26
ST	IAJG09	FSI001	DESARROLLO PLATAFORMAS PR	603,74
ST	IEHG10	FSI921	TENDENCIAS RIESGOS IMPACTO	73,68
ST	IEHG11	FSI001	USO DE SUSTANCIAS ANTIMICRO	4.010,79
ST	IEHG11	FSI921	USO DE SUSTANCIAS ANTIMICRO	161,29
ST	IFDG21	INT001	RESISTENCIA AEDES AEGYPTI	0,05
ST	IFDG21	INT921	RESISTENCIA AEDES AEGYPTI	0,00
ST	IFDG22	INT001	COND SALUD TRAB PERS CUIDA	0,03
ST	IFDG22	INT921	COND SALUD TRAB PERS CUIDA	0,00
ST	IFDG30	INT921	2DO. TALLER INTERNAC NEFROP	0,96
ST	IFGG08	FSI921	ANALISIS DEL PAPEL DE LA RESP	1.943,19
ST	NAFG05	FUN921	GESTION CALIDAD AGUA MICROC	3.932,35
ST	NAKG10	FUR921	RED GEST RIESGO Y CAMBIO CLI	1.468,19
ST	NEGG02	INT001	LAS BUENAS PRACTICAS AGRICC	5.227,62
ST	NEGG02	INT921	LAS BUENAS PRACTICAS AGRICC	20.953,51
ST	NEGG02	TTS921	LAS BUENAS PRACTICAS AGRICC	44.485,76
ST	NFDG08	INT001	SALTRA ACCION INCORPORAC P	109,99
ST	NFDG08	INT921	SALTRA ACCION INCORPORAC P	1.645,97
ST	NFDG14	FID921	REDUCIENDO EL RIESGO DE EXP	1.481,63
ST	NFDH01	INT001	ACT PER INV Y DOC INS REG EST	320,35
ST	NFDH01	INT921	ACT PER INV Y DOC INS REG EST	1.303,90
ST	NFDH01	TTS921	ACT PER INV Y DOC INS REG EST	3.828,50
ST	NFDH02	INT001	SALUD Y TRABAJO EN AC	0,10
ST	NFDH02	INT921	SALUD Y TRABAJO EN AC	1,44
ST	NFDH04	INT001	FORTALECIM AREA DIAGNOS AC	739,04
ST	NFDH04	TTS921	FORTALECIM AREA DIAGNOS AC	6.622,12
ST	NFDN01	INT001	PUBLICACIONES IRET	230,26
ST	NFDN01	INT921	PUBLICACIONES IRET	1.886,49
ST	NFDN01	TTS921	PUBLICACIONES IRET	1.962,71
ST	NFDW01	INT001	LAB ANAL VENTA SERV IRET	207,96
ST	NFDW01	INT921	LAB ANAL VENTA SERV IRET	379,29
ST	NFDW01	TTS921	LAB ANAL VENTA SERV IRET	3.240,27
ST	NFDW03	CEX921	PROG LAB ESTUDIO ECOTOXICO	0,66
ST	NFDW03	INT001	PROG LAB ESTUDIO ECOTOXICO	0,12
ST	NFDW03	INT921	PROG LAB ESTUDIO ECOTOXICO	1,71
ST	NFEG11	INT001	EDUCACION CONTINUA EN ENT	0,11

UNIVERSIDAD NACIONAL
VICERRECTORÍA DE ADMINISTRACION
PROGRAMA DE GESTIÓN FINANCIERA
LIQUIDACIÓN PRESUPUESTARIA DE RECURSOS ESPECIFICOS
AL 31 DE DICIEMBRE DE 2018
(en miles de colones)

ORG.	PROGRAMA	FONDO	NOMBRE	SUPERAVIT ESPECIFOPOR PROGRAMA
ST	NFEG11	INT921	EDUCACION CONTINUA EN ENT	1,59
TC	GACG01	FSI921	TIMBRE TOPOGRÁFICO	56.883,11
TC	GACG01	INT001	TIMBRE TOPOGRÁFICO	66,69
TC	GACG01	TOP921	TIMBRE TOPOGRÁFICO	2.560,97
TC	GHAK02	INT001	UNIDADES ACADEMICAS	144,03
TC	GHAK02	INT921	UNIDADES ACADEMICAS	1.923,61
TC	GHAK02	TOP921	UNIDADES ACADEMICAS	256,96
TC	GHAK69	FSI001	EQUIPO DIDACTICO	0,00
TC	GHAQ20	FSI001	FDOS SIST EQ CIENT Y TECNOL	2.348,81
TRANSP	AHAQ01	CEX921	UNIDADES ADMINISTRATIVAS	1,40
TRANSP	AHAQ01	FEU921	UNIDADES ADMINISTRATIVAS	9,69
TRANSP	AHAQ01	INT001	UNIDADES ADMINISTRATIVAS	463,12
TRANSP	AHAQ01	TTS921	UNIDADES ADMINISTRATIVAS	13,29
UBNBP	AHAQ01	INT001	UNIDADES ADMINISTRATIVAS	27,02
UBNBP	AHAQ01	INT921	UNIDADES ADMINISTRATIVAS	385,70
UBNBP	NHAH03	INT001	CENTROS RECURSO HIDRICO Y E	0,23
UBNBP	NHAH03	INT921	CENTROS RECURSO HIDRICO Y E	3,45
UCPI	GHAH04	BMU001	BM11 PERTINENCIA Y CALIDAD	-42.775,74
UCPI	GHAH04	BMU921	BM11 PERTINENCIA Y CALIDAD	39,36
UCPI	NAKH02	BMU001	BM09 CAMBIO CLIMATICO Y DE	-77.680,79
UCPI	NAKH02	BMU921	BM09 CAMBIO CLIMATICO Y DE	0,00
UCPI	NBCH02	BMU001	BM03 CADENA DE ABASTEC Y LC	-22.460,07
UCPI	NBCH02	BMU921	BM03 CADENA DE ABASTEC Y LC	130,07
UCPI	NCEH05	BMU001	BM05 INNOVACION PEDAGOGIC	-17.826,39
UCPI	NCEH05	BMU921	BM05 INNOVACION PEDAGOGIC	227,80
UCPI	NDBH09	BMU001	BM10 FORMACION HUMANISTI	-8.503,45
UCPI	NDBH09	BMU921	BM10 FORMACION HUMANISTI	46,42
UCPI	NDKH01	BMU001	BM06 PROCESOS ARTISTICOS	-244.500,59
UCPI	NDKH01	BMU921	BM06 PROCESOS ARTISTICOS	0,00
UCPI	NEJH03	BMU001	BM01 EMPRENDEDURISMO	-3.379,40
UCPI	NFAH02	BMU001	BM08 MOVIMIENTO HUMANO `	118.903,47
UCPI	NFAH02	BMU921	BM08 MOVIMIENTO HUMANO `	25,29
UCPI	NFGH02	BMU001	BM04 RADIACIONES	-27.216,14
UCPI	NFGH02	BMU921	BM04 RADIACIONES	10,67
UCPI	NHAH05	BMU001	BM02 EDUCACION PERMANENT	-57.290,40
UCPI	NHAH05	BMU921	BM02 EDUCACION PERMANENT	0,00
UCPI	NIAH01	BMU001	BM07 BIOPROCESOS Y AMBIENT	-122.398,29
UCPI	NIAH01	BMU921	BM07 BIOPROCESOS Y AMBIENT	0,00
UCPI	NXIR01	BMU001	VIVERO AMBIENTALES	0,00
UCPI	NXIR02	BMU001	EDIF EMPREN, PERMANENTE, C/	0,00
UCPI	NXIR03	BMU001	EDIFICIO FISICA APLICADA	62.684,18
UCPI	NXIR04	BMU001	EDIF PROCE ARTISTICOS/OBRAS	50.181,12
UCPI	NXIR05	BMU001	EDIFICIO PROCESOS INDUSTRIAI	-1.543.873,22
UCPI	NXIR05	BMU921	EDIFICIO PROCESOS INDUSTRIAI	0,00
UCPI	NXIR06	BMU001	EDIF MOVIM HUMANO Y TERAP	662.705,12
UCPI	UXIR01	BMU001	RESIDENCIAS Y O DEPORTIVAS N	1.488.531,53
UCPI	UXIR01	BMU921	RESIDENCIAS Y O DEPORTIVAS N	946,60

UNIVERSIDAD NACIONAL
VICERRECTORÍA DE ADMINISTRACION
PROGRAMA DE GESTIÓN FINANCIERA
LIQUIDACIÓN PRESUPUESTARIA DE RECURSOS ESPECIFICOS
AL 31 DE DICIEMBRE DE 2018
(en miles de colones)

ORG.	PROGRAMA	FONDO	NOMBRE	SUPERAVIT ESPECIFOPOR PROGRAMA
UCPI	UXIR02	BMU001	RESIDENCIAS Y O DEPORTIVAS L	473.098,94
UCPI	UXIR02	BMU921	RESIDENCIAS Y O DEPORTIVAS L	24.542,85
UCPI	UXIR03	BMU001	RESIDENCIAS SARAPIQUI	90.684,96
UCPI	UXIR03	BMU921	RESIDENCIAS SARAPIQUI	7.140,37
UCPI	UXIR04	BMU001	RESIDENCIAS PEREZ ZELEDON	117.168,27
UCPI	UXIR04	BMU921	RESIDENCIAS PEREZ ZELEDON	0,00
UCPI	UXIR05	BMU001	OBRAS DEPORTIVAS COTO	25.519,58
VACAD	GGKM06	CEX921	INFOACES SIST INTEG INFO INST	1.041,43
VACAD	GGKM06	INT001	INFOACES SIST INTEG INFO INST	72,86
VACAD	GHAG01	FID001	FONDO INV Y DES ACADÉM FIDA	237,12
VACAD	GHAG01	INT001	FONDO INV Y DES ACADÉM FIDA	3,55
VACAD	GHAG01	INT921	FONDO INV Y DES ACADÉM FIDA	50,82
VACAD	GHAK02	INT001	UNIDADES ACADEMICAS	4,22
VACAD	GHAK02	INT921	UNIDADES ACADEMICAS	60,39
VACAD	GHAK02	TTS001	UNIDADES ACADEMICAS	1.521,66
VACAD	GHAK02	TTS921	UNIDADES ACADEMICAS	17.248,53
VACAD	GHAK69	FSI001	EQUIPO DIDACTICO	81,25
VADM	AHAQ01	CEX921	UNIDADES ADMINISTRATIVAS	977,45
VADM	AHAQ01	INT001	UNIDADES ADMINISTRATIVAS	302,26
VADM	AHAQ01	INT921	UNIDADES ADMINISTRATIVAS	2.292,30
VADM	AHAQ01	TTS921	UNIDADES ADMINISTRATIVAS	361,68
VADM	AHAQ50	FSI001	GEST. ADM. DE RECUR. FDO DEL	1,91
VADM	AHAQ80	FSI001	RESERVA FONDO/ COMISI VIC.A	3.125,00
VADM	GXIX01	CEX921	REAJUSTE PRECIOS DE OBRAS	1.458,13
VADM	GXIX01	INT001	REAJUSTE PRECIOS DE OBRAS	102,15
VADM	NEHH01	CEX001	PROGRAMA UNA-CAMPUS SOSI	2.059,83
VADM	NEHH01	CEX921	PROGRAMA UNA-CAMPUS SOSI	325,48
VADM	NEHH01	INT001	PROGRAMA UNA-CAMPUS SOSI	83,98
VADM	NEHH01	INT921	PROGRAMA UNA-CAMPUS SOSI	151,85
VADM	NEHH01	TTS921	PROGRAMA UNA-CAMPUS SOSI	145,44
VADM	VFAG01	INT001	PROYECTO AMBIENTES DE TRAB	19,11
VADM	VFAG01	INT921	PROYECTO AMBIENTES DE TRAB	2.198,50
VADM	VFAG01	TTS921	PROYECTO AMBIENTES DE TRAB	0,00
VDOC	AHAQ50	FSI001	GEST. ADM. DE RECUR. FDO DEL	532,18
VDOC	DHAH01	CEX921	SEDE INTERUNIVERSITARIA	0,00
VDOC	DHAH01	FSI001	SEDE INTERUNIVERSITARIA	160.115,47
VDOC	DHAH01	FSI921	SEDE INTERUNIVERSITARIA	4.712,99
VDOC	DHAH01	INT001	SEDE INTERUNIVERSITARIA	1,79
VDOC	DHAH01	INT921	SEDE INTERUNIVERSITARIA	1,47
VDOC	GHAK02	CEX921	UNIDADES ACADEMICAS	33,35
VDOC	GHAK02	INT001	UNIDADES ACADEMICAS	962,20
VDOC	GHAK02	INT921	UNIDADES ACADEMICAS	12.500,81
VDOC	GHAK02	TTS921	UNIDADES ACADEMICAS	0,56
VDOC	GHAK76	FSI001	FONDO APOYO PARA EL FORTAL	550,00
VDOC	GHAL03	INT001	SISTEMA DE DESARROLLO PROF	5,27
VDOC	GHAL03	TTS921	SISTEMA DE DESARROLLO PROF	75,27
VDOC	GHAL08	FSI001	NUEVAS TECN INFORM Y COMU	60.592,10

UNIVERSIDAD NACIONAL
VICERRECTORÍA DE ADMINISTRACION
PROGRAMA DE GESTIÓN FINANCIERA
LIQUIDACIÓN PRESUPUESTARIA DE RECURSOS ESPECIFICOS
AL 31 DE DICIEMBRE DE 2018
(en miles de colones)

ORG.	PROGRAMA	FONDO	NOMBRE	SUPERAVIT ESPECIFOPOR PROGRAMA
VDOC	NDBH08	CEX921	PLAN PARA PUEBLOS INDIGENA:	115,00
VDOC	NDBH08	INT001	PLAN PARA PUEBLOS INDIGENA:	8,06
VEXT	EAFI01	FSI001	SUBCOMISION GESTION RIESGO	0,00
VEXT	ECKI01	FSI001	SUB COMISION CAPACITACION (6,63
VEXT	EGCI01	CEX921	ASISTEN TECN ORGAN ELAB PRC	7,42
VEXT	EGCI01	INT001	ASISTEN TECN ORGAN ELAB PRC	76,73
VEXT	EGCI01	INT921	ASISTEN TECN ORGAN ELAB PRC	25,08
VEXT	EGGI03	FSI001	SUB COM DIF INFORMES ESTAD	211,31
VEXT	EHB101	FSI001	SUB COMISION AULA MOVIL	130,66
VEXT	GCAI02	FSI921	GENERAR CAPAC ESTUDIANTIL E	240,94
VEXT	GHAK02	CEX921	UNIDADES ACADEMICAS	135,43
VEXT	GHAK02	FSI921	UNIDADES ACADEMICAS	27.326,93
VEXT	GHAK02	INT001	UNIDADES ACADEMICAS	40,26
VEXT	GHAK02	INT921	UNIDADES ACADEMICAS	364,43
VEXT	GHAK70	CEX921	FONDO ARTICULACION EXTENSI	98,35
VEXT	GHAK70	FSI001	FONDO ARTICULACION EXTENSI	2.084,33
VEXT	GHAK70	FSI921	FONDO ARTICULACION EXTENSI	0,00
VEXT	GHAK70	INT001	FONDO ARTICULACION EXTENSI	37,86
VEXT	GHAK70	INT921	FONDO ARTICULACION EXTENSI	369,11
VEXT	GHAK70	TTS921	FONDO ARTICULACION EXTENSI	73,02
VEXT	GHAK78	FSI001	COORDINACION REGIONALIZACI	15.106,75
VEXT	GHAK78	FSI921	COORDINACION REGIONALIZACI	968,22
VEXT	GHAK87	FUN001	FDO UNIVERS DE DESARR REGIC	6.240,66
VEXT	GHAK87	FUN921	FDO UNIVERS DE DESARR REGIC	42.595,73
VEXT	GHAL09	FSI921	INNOVACION Y GESTION DE PPA	0,00
VEXT	GHAN09	FSI921	UNIVERSIDAD DIALOGO: REVIST	0,00
VEXT	GHBK01	FSI001	PROMOC MEJORA CONT EXT Y A	498,32
VEXT	GHBK21	FSI001	PROGRAMA DE REGIONALIZACI	11.323,70
VEXT	GHBK22	INT001	FONDO UNIV ESTIMULO DES RE	338,32
VEXT	GHBK22	INT921	FONDO UNIV ESTIMULO DES RE	4.778,17
VINV	GGKK04	FSI001	DISEÑO METODOLOG CONSTRU	19,48
VINV	GHAK02	INT001	UNIDADES ACADEMICAS	154,48
VINV	GHAK02	INT921	UNIDADES ACADEMICAS	352,47
VINV	GHAK02	TTS921	UNIDADES ACADEMICAS	103,31
VINV	GHAK44	FID921	FONDO INSTIT DESA ACADÉMICO	18.277,58
VINV	GHAK66	FUR001	REDES DE EXCELENCIA	20.366,50
VINV	GHAK66	FUR921	REDES DE EXCELENCIA	7.085,27
VINV	GHAK76	CEX921	FONDO APOYO PARA EL FORTAL	143,83
VINV	GHAK76	FSI001	FONDO APOYO PARA EL FORTAL	2.763,30
VINV	GHAK76	INT001	FONDO APOYO PARA EL FORTAL	281,53
VINV	GHAK76	INT921	FONDO APOYO PARA EL FORTAL	41,99
VINV	GHAM11	FSI001	PRESENTACION RESULTADOS IN	0,00
VINV	GHAN08	FSI001	SUBCOMISION: REVISTA Y REPO	3.142,35
VINV	GHAQ20	FSI001	FDOS SIST EQ CIENT Y TECNOL	213.985,54
VINV	IHAK08	FSI001	EQUIPO ASESOR COMISION VICI	507,56
VINV	IJDH01	FSI921	INVESTIGACION PARA LA SOCIEI	71,62
VS	DAHBO1	CEX921	M.MANEJO VIDA SILVESTRE	0,00

UNIVERSIDAD NACIONAL
VICERRECTORÍA DE ADMINISTRACION
PROGRAMA DE GESTIÓN FINANCIERA
LIQUIDACIÓN PRESUPUESTARIA DE RECURSOS ESPECIFICOS
AL 31 DE DICIEMBRE DE 2018
(en miles de colones)

ORG.	PROGRAMA	FONDO	NOMBRE	SUPERAVIT ESPECIFOPOR PROGRAMA
VS	DAHB01	INT001	M.MANEJO VIDA SILVESTRE	5,58
VS	DAHB01	INT921	M.MANEJO VIDA SILVESTRE	0,00
VS	DAHB01	TTS921	M.MANEJO VIDA SILVESTRE	0,00
VS	GAGK01	INT001	FONDO SOLIDARIO ICOMVIS	723,90
VS	GAGK01	INT921	FONDO SOLIDARIO ICOMVIS	230,00
VS	GAGK01	TTS921	FONDO SOLIDARIO ICOMVIS	10.452,76
VS	GHAK02	INT001	UNIDADES ACADEMICAS	25,00
VS	GHAK02	INT921	UNIDADES ACADEMICAS	0,00
VS	GHAK02	TTS001	UNIDADES ACADEMICAS	0,00
VS	GHAK02	TTS921	UNIDADES ACADEMICAS	0,00
VS	IAGG37	CEX921	EVALUAC POBLAC MAMIF CORD	3,31
VS	IAGG37	INT001	EVALUAC POBLAC MAMIF CORD	43,01
VS	IAGG37	INT921	EVALUAC POBLAC MAMIF CORD	427,11
VS	NAJI01	INT001	CAPTN INV. EXT. TELEDETECCIÓI	2,12
VS	NAJI01	INT921	CAPTN INV. EXT. TELEDETECCIÓI	14,88
VS	NAJI01	TTS001	CAPTN INV. EXT. TELEDETECCIÓI	0,00
VVE	AHAQ50	FSI001	GEST. ADM. DE RECUR. FDO DEL	0,39
VVE	GHAM10	INT001	AUDITORIO CLODOMIRO PICAD	83,38
VVE	GHAM10	INT921	AUDITORIO CLODOMIRO PICAD	0,00
VVE	GHAM10	TTS001	AUDITORIO CLODOMIRO PICAD	12.296,46
VVE	GHAM10	TTS921	AUDITORIO CLODOMIRO PICAD	51,73
VVE	UHAO01	BEC001	ESTUDIANTE DISTINGUIDO	12.790,98
VVE	UHAO02	BEC001	VIDA UNIVERSITARIA	32.606,02
VVE	UHAO02	BEC921	VIDA UNIVERSITARIA	284.872,10
VVE	UHAO02	INT001	VIDA UNIVERSITARIA	43,22
VVE	UHAO02	INT921	VIDA UNIVERSITARIA	1.403,00
VVE	UHAO04	BEC001	ESTUDIANTES CON DISCAPACID	18.507,93
VVE	UHAO08	BEC921	BECAS LUIS FELIPE	121.000,00
VVE	UHAO40	CEX921	VIDA UNIVERSITARIA CHORTEC	10.897,16
VVE	UHAO40	INT001	VIDA UNIVERSITARIA CHORTEC	1.001,34
VVE	UHAO40	INT921	VIDA UNIVERSITARIA CHORTEC	1.472,27
VVE	UHAO43	CEX001	VIDA ESTUDIANTIL - BNCR	16.013,38
VVE	UHAO43	CEX921	VIDA ESTUDIANTIL - BNCR	19.220,21
VVE	UHAO43	INT001	VIDA ESTUDIANTIL - BNCR	2.157,24
VVE	UHAO43	INT921	VIDA ESTUDIANTIL - BNCR	2.781,38
VVE	UHAO44	CEX921	JUNCOS VIDA ESTUDIANTIL - BN	200,10
VVE	UHAO44	INT001	JUNCOS VIDA ESTUDIANTIL - BN	52,90
VVE	UHAO44	INT921	JUNCOS VIDA ESTUDIANTIL - BN	556,81
VVE	VHAK41	FSI001	RED UNIVERSITARIA ESTATAL E	681,69
VVE	VHAU03	CEX921	UNIDAD PARAACADEMICA DEPA	262,79
VVE	VHAU03	INT001	UNIDAD PARAACADEMICA DEPA	50.045,83
VVE	VHAU03	INT921	UNIDAD PARAACADEMICA DEPA	2.493,54
VVE	VHAU21	INT001	SISTEMA INSTIT. DE SODAS	0,39
VVE	VHAU21	INT921	SISTEMA INSTIT. DE SODAS	5,68
TOTAL				8.686.274,58

SECCIÓN E

ESTADO DE ORIGEN Y APLICACIÓN DE RECURSOS

UNIVERSIDAD NACIONAL
VICERRECTORIA DE ADMINISTRACIÓN
PROGRAMA DE GESTION FINANCIERA
ESTADO DE ORIGEN Y APLICACIÓN - RECURSOS APLICACIÓN GENERAL
LIQUIDACION PRESUPUESTARIA AL 31 DE DICIEMBRE DE 2018
(en miles de colones)

ORIGEN DE LOS RECURSOS	MONTO	APLICACIÓN DE LOS RECURSOS	MONTO
		SUBPARTIDA DE GASTO	
I. RECURSOS DE APLICACION GENERAL		0. REMUNERACIONES	80.901.393,37
1. INGRESOS CORRIENTES	107.262.009,79	0.01 Remuneraciones Básicas	30.485.796,43
1.1 INGRESOS TRIBUTARIOS	14.015,21	0.02 Remuneraciones Eventuales	1.743.716,23
1.1.3. Impuestos sobre Bienes y Servicios	14.015,21	0.03 Incentivos Salariales	33.824.005,03
1.1.3.02 Imp. Espec. s/producc y Cons. Bienes	14.015,21	0.04 Contrib. Pat. Desarr. y Segur. Social	5.928.757,00
1.1.9 Otros ingresos tributarios	0,00	0.05 Contrib. Pat. Fdos. Pens. y Otros Cap.	8.847.567,06
1.1.9.1 Impuesto de timbres	0,00	0.99 Otras Remuneraciones	71.551,63
1.3 INGRESOS NO TRIBUTARIOS	4.598.334,11	1. SERVICIOS	7.143.987,24
1.3.1 Venta de Bienes y Servicios	617.959,46	1.01. Alquileres	807.827,61
1.3.1.1 - Venta de Bienes	153,45	1.02. Servicios Básicos	1.640.680,38
1.3.1.2 - Venta de Servicios	42.830,65	1.03. Servicios Comerciales y Finan.	1.295.192,87
1.3.1.3 - Derechos Administrativos	574.975,36	1.04. Servicios de Gestión y Apoyo	687.585,11
1.3.2 Ingresos de la Propiedad	3.512.419,24	1.05. Gastos de Viaje y Transp.	428.371,19
1.3.2.3. - Renta de Activos Financieros	3.512.419,24	1.06. Seguros, Reaseguros y otras Oblig.	284.856,20
1.3.2.3.01 - Intereses sobre Títulos Valores	3.512.419,24	1.07. Capacitación y Protocolo	500.691,21
1.3.2.3.03 - Otras Rentas Activos Financieros		1.08. Mantenimiento y Reparación	940.942,63
1.3.9 Otros Ingresos No tributarios	467.955,41	1.99. Servicios Diversos	557.840,03
1.4. TRANSFERENCIAS CORRIENTES	102.649.660,47	2. MATERIALES Y SUMINISTROS	1.262.717,93
1.4.1 Transfer. Corrientes del Sector Público	102.649.660,47	2.01. Productos Químicos y Conexos	317.152,24
1.4.1.1 -Transfer. Corrient. Gobierno Central	102.649.660,47	2.02. Alimentos y Prod. Agropecuarios	203.036,31
Ministerio de Educación Pública - Ley 5909 FEES	101.298.187,43	2.03. Mater. y Prod. uso en Constr. y Mant.	251.004,92
Ministerio de Hacienda - Ley 7386 Rentas Propias	1.351.411,97	2.04. Herramientas, Repuestos y Accesorios	55.264,47
Poder Judicial	61,07	2.99. Útiles, Mat y Suministros Diversos	436.259,98
3. FINANCIAMIENTO	33.485.964,40	3. INTERESES Y COMISIONES	274.560,09
3.3.0 Recursos de Vigencias Anteriores	33.485.964,40	3.02. Intereses sobre Préstamos	99.009,51
3.3.1 - Superávit Libre	33.485.964,40	3.04. Comisiones y Otros Gastos	175.550,57
		5. BIENES DURADEROS	9.573.526,20
		5.01 Maquinaria, Equipo y Mobiliario	3.382.260,19
		5.02 Construcciones, Adiciones y Mejoras	6.191.266,01
		5.03 Bienes Preexistentes	
		5.99 Bienes Duraderos Diversos	
		6. TRANSFERENCIAS CORRIENTES	5.671.390,15
		6.01 Transf Ctes Sector Público	95.520,60
		6.02 Transf. Ctes. a Personas	867.118,61
		6.03 Prestaciones	3.128.308,43
		6.04 Transf. Ctes. Empr. Priv. Sin Fin Lucro	1.560.359,87
		6.06 Otras Transf. Ctes. Sector Privado	4.417,98
		6.07 Tranf. Corrientes al Sector Externo	15.664,65
		8. AMORTIZACIÓN	263.849,93
		8.02 Amortización de Préstamos	263.849,93
TOTAL ORIGEN RECURSOS	140.747.974,19	TOTAL APLICAC. RECURSOS	105.091.424,92

UNIVERSIDAD NACIONAL
VICERRECTORIA DE ADMINISTRACIÓN
PROGRAMA DE GESTIÓN FINANCIERA
ESTADO DE ORIGEN Y APLICACIÓN - RECURSOS APLICACIÓN ESPECÍFICA
LIQUIDACIÓN PRESUPUESTARIA AL 31 DE DICIEMBRE DE 2018
(en miles de colones)

ORIGEN DE LOS RECURSOS	Monto	APLICACIÓN DE LOS RECURSOS	
		Cuenta	Total
Becas Estudiantiles			
Aporte Institucional Recursos FEES	6.594.642,66	1. SERVICIOS	543.507,51
Derechos de Matrícula	3.972.505,66	2. MATERIALES Y SUMINISTROS	81.982,75
Recargo Matrícula Cursos Regulares	100.440,97	4. ACTIVOS FINANCIEROS	1.154,00
Intereses s/prestamos estud	1.393,66	5. BIENES DURADEROS	32.847,90
Otros ingresos	11.954,34	6. TRANSFERENCIAS CORRIENTES	10.223.678,96
Supéravit específico	1.147.588,18		
Total	11.828.525,47	Total	10.883.171,12
Ley Nal. Emergencias No. 8488			
Aporte a ley	601.007,96	1. SERVICIOS	97.260,51
Supéravit específico	1.344.306,26	2. MATERIALES Y SUMINISTROS	76.436,49
		5. BIENES DURADEROS	373.125,34
Total	1.945.314,22	Total	546.822,34
Federación Estudiantes			
Aporte Institucional Recursos FEES	322.436,90	1. SERVICIOS	313.643,59
Cuota Bienestar Estudiantil	34.753,52	2. MATERIALES Y SUMINISTROS	68.517,91
Supéravit específico	268.011,46	5. BIENES DURADEROS	36.983,32
		6. TRANSFERENCIAS CORRIENTES	39.871,81
Total	625.201,89	Total	459.016,63
FIDA			
FIDA	1.701,11	1. SERVICIOS	21.055,12
FUNDAUNA	17.420,00	2. MATERIALES Y SUMINISTROS	12.573,01
Supéravit específico	108.271,32	5. BIENES DURADEROS	3.842,04
		6. TRANSFERENCIAS CORRIENTES	21.744,33
Total	127.392,42	Total	59.214,49
Fondos del Sistema - FEES			
Otros ingresos	52,23	0. REMUNERACIONES	1.577.339,63
Aporte Institucional Recursos FEES	4.134.569,37	1. SERVICIOS	366.447,55
Supéravit específico	2.068.693,43	2. MATERIALES Y SUMINISTROS	131.742,60
		5. BIENES DURADEROS	990.577,85
		6. TRANSFERENCIAS CORRIENTES	742.602,60
Total	6.203.315,02	Total	3.808.710,23
Proyecto FUNDER			
Aporte Institucional Recursos FEES	36.000,00	1. SERVICIOS	20.656,18
Supéravit específico	103.469,51	2. MATERIALES Y SUMINISTROS	15.928,79
		5. BIENES DURADEROS	6.983,61
		6. TRANSFERENCIAS CORRIENTES	14.659,52
Total	139.469,51	Total	58.228,09
Proyecto REDES			
Supéravit específico	31.467,12	1. SERVICIOS	1.680,02
Aporte Institucional Recursos FEES	25.000,00	2. MATERIALES Y SUMINISTROS	517,20
		6. TRANSFERENCIAS CORRIENTES	6.773,98
Total	56.467,12	Total	8.971,19
Banco Mundial Ley N 8194			
Supéravit específico	8.181.651,29	1. SERVICIOS	40.193,03
		2. MATERIALES Y SUMINISTROS	31.756,61
		5. BIENES DURADEROS	6.901.695,70
		6. TRANSFERENCIAS CORRIENTES	253.323,82
Total	8.181.651,29	Total	7.226.969,16
Producción			
Venta de otros servicios	13.860,00	1. SERVICIOS	4.253,11
Supéravit específico	25.636,80	2. MATERIALES Y SUMINISTROS	5.636,52
		5. BIENES DURADEROS	938,85
		6. TRANSFERENCIAS CORRIENTES	7.119,15
Total	39.496,80	Total	17.947,64

UNIVERSIDAD NACIONAL
VICERRECTORIA DE ADMINISTRACIÓN
PROGRAMA DE GESTIÓN FINANCIERA
ESTADO DE ORIGEN Y APLICACIÓN - RECURSOS APLICACIÓN ESPECÍFICA
LIQUIDACIÓN PRESUPUESTARIA AL 31 DE DICIEMBRE DE 2018
(en miles de colones)

ORIGEN DE LOS RECURSOS	Monto	APLICACIÓN DE LOS RECURSOS	
		Cuenta	Total
Intereses s/ Títulos Valores - Proyectos			
Inter y des vínculo externo	349.555,91	0. REMUNERACIONES	30.908,28
Otros ingresos	86,60	1. SERVICIOS	95.757,85
Supéravit específico	1.251.530,00	2. MATERIALES Y SUMINISTROS	29.150,22
		5. BIENES DURADEROS	54.969,97
		6. TRANSFERENCIAS CORRIENTES	15.775,65
Total	1.601.172,51	Total	226.561,97
Financiamiento			
Supéravit específico	86,57		
Total	86,57		
Ley de Pesca y Acuicul. No. 8436			
INCOPECA	18.486,21	0. REMUNERACIONES	36.055,00
Supéravit específico	66.185,64	1. SERVICIOS	11.552,39
		2. MATERIALES Y SUMINISTROS	7.629,13
		5. BIENES DURADEROS ..	5.969,60
		6. TRANSFERENCIAS CORRIENTES	789,95
Total	84.671,85	Total	61.996,08
Cooperación Externa			
Venta de otros bienes	2.854,80	0. REMUNERACIONES	41.076,12
Otros ingresos	5.870,47	1. SERVICIOS	61.632,04
CONICTT	46.988,36	2. MATERIALES Y SUMINISTROS	36.944,73
CONARE	65.185,63	5. BIENES DURADEROS	56.799,44
Tranf Banco nacional	16.013,38	6. TRANSFERENCIAS CORRIENTES	14.829,21
Otras tran sector ext	25.526,71		
Municipalidad de Siquirres	9.000,00		
Supéravit específico	441.822,61		
Total	613.261,97	Total	211.281,55
Ley 7386 - Rentas Propias			
Ley 8457	405.423,35	0. REMUNERACIONES	117.111,35
Supéravit específico	368.498,56	1. SERVICIOS	212.944,47
		2. MATERIALES Y SUMINISTROS	76.312,00
		5. BIENES DURADEROS	147.680,15
		6. TRANSFERENCIAS CORRIENTES	2.934,89
Total	773.921,92	Total	556.982,86
Timbre Topografico			
Supéravit específico	2.817,93		
Total	2.817,93		
Venta de Servicios			
FIDA	26,80	0. REMUNERACIONES	84.699,76
Oficina de transf	172,79	1. SERVICIOS	34.347,33
Venta de otros servicios	625.938,85	2. MATERIALES Y SUMINISTROS	11.501,17
Derechos de examen	3.254,35	5. BIENES DURADEROS	74.555,59
Otros ingresos	1.642,04	6. TRANSFERENCIAS CORRIENTES	592.750,70
Supéravit específico	756.201,16		
Total	1.387.235,98	Total	797.854,55
Total Aplicación Especifica	33.610.002,47	Total general	24.923.727,89

SECCIÓN F

CERTIFICACIONES Y CONSTANCIAS

**CERTIFICACIÓN DE LOS SUPERÁVIT
AL 31 DE DICIEMBRE DEL 2018**

UNIVERSIDAD NACIONAL
PROGRAMA DE GESTIÓN FINANCIERA

“Dirección”

CERTIFICACIÓN DEL SUPERÁVIT PRESUPUESTARIO
AL 31 DE DICIEMBRE DEL AÑO 2018

La Directora del Programa de Gestión Financiera de la Universidad Nacional y el Jefe de la Sección de Presupuesto de la Universidad Nacional, con base en los resultados obtenidos en el “Resumen General Acumulado de Liquidación Presupuestaria al 31 de diciembre del 2018”, certifica que el superávit presupuestario total del período ascendió a la suma de **¢44.342.823.862,00** (Cuarenta y cuatro mil trescientos cuarenta y dos millones ochocientos veintitres mil ochocientos sesenta y dos colones con 00/100) conformados de la siguiente forma: superávit libre de recursos de aplicación general por la suma de **¢35.656.549.277,97** (Treinta y cinco mil seiscientos cincuenta y nueve millones quinientos cuarenta y nueve mil doscientos setenta y siete colones con 97/100), y superávit específico por la suma de **¢8.686.274.584,03** (Ocho mil seiscientos ochenta y seis millones doscientos setenta y cuatro mil quinientos ochenta y cuatro colones con 03/100).

Dada en la ciudad de Heredia, a los siete días del mes de febrero del año dos mil diecinueve.


MBA. Dina Fonseca Oconor
Directora
PROGRAMA DE GESTIÓN FINANCIERA




Mag. Ronny Hernández Álvarez
Jefe, Sección de Presupuesto
PROGRAMA DE GESTIÓN FINANCIERA



**CERTIFICACIÓN DE INGRESOS Y EGRESOS DE LEY DE PESCA
(INFORME LEY N° 8000)**

**UNIVERSIDAD NACIONAL
VICERRECTORÍA DE ADMINISTRACIÓN
PROGRAMA DE GESTIÓN FINANCIERA
DIRECCIÓN**

CERTIFICACIÓN DE INGRESOS Y EGRESOS LEY No. 8000 DEL 2007 (Art- No. 8 de la anterior Ley No. 6267 reformado por la Ley No. 7324 del 29 de marzo de 1994).

Señores: Instituto Costarricense de Pesca y Acuicultura

La Directora del Programa de Gestión Financiera y el Jefe de la Sección de Presupuesto de la Universidad Nacional, certifica los ingresos de la Ley No. 8000 recibidos en el período 2017 y los egresos que se han ejecutado para ese año corresponden a (datos en miles de colones).


PROGRAMA	DESCRIPCIÓN	INGRESOS	EGRESOS
TOTAL		18.486,21	61.996,08
GABN01	REVISTA CIENCIAS MARINAS		1.178,00
IAAG14	EVAL Y SEG MANGLARES EN EL LITORAL		389,70
IAAG14	EVAL Y SEG MANGLARES EN EL LITORAL		1.292,23
IAAG21	ESTADO SALUD ECOSIST ARRECIFES ROCO		1.877,93
IABG31	MANEJO PEZ DORA, CORV REIN Y RAYADA		461,38
IAGI05	ESTUDIO COMPORTAM FITOPLANCTON NOCI		2.309,56
NABK01	REC LEY No 6267 ESC BIOL		18.486,21
NABK01	REC LEY No 6267 ESC BIOL		29.602,95
NEAW06	LAB PRODUCCION DE PLANCTON MARINO		685,49
NEBW01	LABORAT CULTIVO REPROD PECES MARINO		747,10
GHAK02	UNIDADES ACADEMICAS		500,00
GHAK69	EQUIPO DIDACTICO		4.465,54

Se extiende esta certificación a los 12 días del mes de febrero del año dos mil diecinueve.

PROGRAMA DE GESTIÓN FINANCIERA


MBA. Dinia Fonseca Oconor
Directora




Mag. Ronny Hernández Álvarez
Jefe, Sección de Presupuesto



**CERTIFICACIÓN DE LA CAJA COSTARRICENSE DE SEGURO
SOCIAL**

Documento Digital Consulta Morosidad + PATRONO / TI / AV
No. PA9785016
Patrono al Día

Al ser las 10:16 AM del 14/02/2019 he procedido a consultar vía Web a la Caja Costarricense de Seguro Social - Sistema Centralizado de Recaudación (SICERE) a:

RAZÓN SOCIAL/NOMBRE	CÉDULA(FIS/JUR)
UNIVERSIDAD NACIONAL	4000042150

REVISADOS LOS REGISTROS POR CONCEPTO DE CUOTAS OBRERAS Y PATRONALES, ARREGLOS DE PAGO, CHEQUES DEBITADOS Y OTRAS FACTURAS, EL PATRONO / TRABAJADOR INDEPENDIENTE ARRIBA DETALLADO CON CÉDULA Y RAZÓN SOCIAL INDICADA SE ENCUENTRA AL DÍA. LO INDICADO ANTERIORMENTE CORRESPONDE A CAJA Y LEY DE PROTECCIÓN AL TRABAJADOR, NO APLICA PARA LAS OTRAS INSTITUCIONES (INA, IMAS, ASFA Y BANCO POPULAR)

NÚMERO PATRONAL	NOMBRE O RAZÓN SOCIAL	LUGAR DE PAGO
4000042150	UNIVERSIDAD NACIONAL	HEREDIA

----- Última Línea -----

****Este documento es válido solo por el día de hoy.**

****Este es un documento digital, por lo tanto cuando se imprima pierde validez del mismo.**

****En caso que necesite verificar el documento digital puede acceder a la página web: www.ccss.sa.cr- Consulta de Patrono al día, y digitar el consecutivo del documento , su tipo y número de identificación asociado.**

SECCIÓN G

ANEXOS

ANEXO Nº1

GASTOS REALES SEGÚN

CLASIFICACIÓN ECONÓMICA

UNIVERSIDAD NACIONAL
VICERRECTORIA DE ADMINISTRACION
PROGRAMA DE GESTIÓN FINANCIERA
GASTOS REALES SEGÚN CLASIFICACIÓN ECONOMICA
AL 31 DE DICIEMBRE DE 2018
(cifras en miles de colones)

DESCRIPCIÓN	
1. GASTOS CORRIENTES	111.489.653,31
1.1 Gasto de Consumo	97.971.157,29
1.1.1 Remuneraciones	
1.1.1.1 Sueldos y salarios	82.788.583,53
1.1.1.2 Contribuciones sociales	4.718.569,46
1.1.2 Adquisición de bienes y servicios	10.464.004,30
1.2 Intereses	628.820,77
1.2.1 Internos	628.820,77
1.3 Transferencias corrientes	12.889.675,25
1.3.1 Al sector público	104.907,81
1.3.2 Al sector privado	12.769.102,79
1.3.3 Al sector externo	15.664,65
2. GASTO DE CAPITAL	18.260.495,56
2.1 Formación de capital	10.513.804,10
2.1.1 Edificaciones	9.436.944,10
2.1.4 Instalaciones	277.789,44
2.1.5 Otras obras	799.070,56
2.2 Adquisición de activos	7.746.691,46
2.2.1 Maquinaria y equipo	7.746.691,46
3. Transferencias financieras	265.003,93
3.1 Concesión de préstamos	1.154,00
3.2 Adquisición de valores	
3.3 Amortización	263.849,93
3.3.1 Interna	263.849,93
3.3.2 Externa	
TOTAL	130.015.152,80

ANEXO Nº 2

INFORME DE TRANSFERENCIAS

UNIVERSIDAD NACIONAL
VICERRECTORÍA DE ADMINISTRACION
PROGRAMA DE GESTIÓN FINANCIERA
TRANSFERENCIAS SEGÚN EJECUCIÓN DEL INGRESO 2018
(cifras reales - miles de colones)

CÓDIGO	CONCEPTO			
1.4	TRANSFERENCIAS CORRIENTES			114.904.359,27
1.4.1	TRANSFERENCIAS CORRIENTES DEL SECTOR PUBLICO			114.861.412,56
1.4.1.1	DEL GOBIERNO CENTRAL	114.167.732,76		
	Ley 5909 "FEES"	112.410.836,37		
	Ley 7386 Rentas Propias	1.756.835,32		
	Poder Judicial	61,07		
1.4.1.2	OTRAS INSTITUCIONES PÚBLICAS	601.007,96		
	Ley 8276 Fondo de emergencias- OVSICORI	601.007,96		
1.4.1.3	TRANSFERENCIAS CORRI DE INST DESCON. NO EMP	83.671,84		
	CONSEJO NACIONAL DE RECTORES	65.185,63		
	INCOPECA (LEY DE PESCA 8436)	18.486,21		
1.4.1.4	TRANSFERENCIAS CORRIENTES GOBIERNOS LOCALES	9.000,00		
	MUNICIPALIDAD DE SIQUIRRES	9.000,00		
1.4.2	DEL SECTOR PRIVADO		17.420,00	17.420,00
	FUNDAUNA			
1.4.3	TRANSFERENCIAS CORRIENTES DEL SECTOR EXTERNO			
1.4.3.9	OTRAS TRANSFERENCIAS CORR. DEL SECTOR EXTERNO	25.526,71		25.526,71

Fuente: Programa de Gestión Financiera
Cuadro de Ingresos al 31 de diciembre del 2018

ANEXO Nº 3

**DETALLE DE VARIACIONES AL PRESUPUESTO
(MODIFICACIONES INTERNAS Y PRESUPUESTOS
EXTRAORDINARIOS)**

UNIVERSIDAD NACIONAL
VICERRECTORÍA DE ADMINISTRACIÓN
PROGRAMA DE GESTIÓN FINANCIERA
LIQUIDACIÓN PRESUPUESTARIA
AL 31 DE DICIEMBRE DEL 2018
RESUMEN DE CONFORMACION DE MODIFICACIONES INTERNAS
CONSOLIDADO DE EGRESOS
(Cifras en miles de colones)

COD.	PARTIDA	MODIF. INTER. No.1-2018	MODIF. INTER. No.2-2018	MODIF. INTER. No.3-2018	MODIF. INTER. No.4-2018	MODIF. INTER. No.5-2018	MODIF. INTER. No.6-2018	MODIF. INTER. No.7-2018	TOTAL MOD. INTER.
0 00 00	REMUNERACIONES	-42.731,76	-553.071,23	9,46	0,00	-2.888.334,71	646.687,92	-0,01	-2.637.440,33
0 01 00	REMUNERACIONES BASICAS	-17.566,57	-588.892,00	0,00	45.359,37	-1.392.273,11	296.574,74	-45.282,75	-1.702.080,31
0 01 01	Sueldos para Cargos Fijos	0,00	-568.911,02	0,00	44.065,94	-1.491.515,95	247.000,00	-27.833,49	-1.797.194,42
0 01 03	Servicios Especiales	-17.566,57	-18.687,55	0,00	0,00	-43.324,60	49.574,74	-89.930,57	-99.934,54
0 01 05	Suipencias	0,00	-1.293,43	0,00	1.293,43	142.567,34	0,00	52.481,31	195.048,65
0 02 00	REMUNERACIONES EVENTUALES	-3.697,13	478.084,31	1.201,06	0,00	2.500,00	10.357,48	0,00	488.445,73
0 02 01	Tiempo Extraordinario	0,00	206.000,00	0,00	0,00	0,00	1.191,00	0,00	207.191,00
0 02 02	Recargo de Funciones	-2.496,06	266.000,00	0,00	0,00	2.500,00	2.166,48	0,00	268.170,42
0 02 03	Disponibilidad Laboral	0,00	6.084,31	0,00	0,00	0,00	7.000,00	8.029,04	21.113,35
0 02 04	Compensación Vacaciones	-1.201,06	0,00	1.201,06	0,00	0,00	0,00	-4.262,40	-4.262,40
0 02 05	Diets	0,00	0,00	0,00	0,00	0,00	0,00	-3.766,64	-3.766,64
0 03 00	INCENTIVOS SALARIALES	-14.800,81	-541.121,85	-1.201,06	-45.359,37	-1.093.443,00	183.671,32	45.260,60	-1.466.993,79
0 03 01	Retribución por Años Servicios	-7.641,46	-785.005,91	0,00	0,00	-40.247,01	133.862,66	-98,77	-1.061.330,50
0 03 02	Restricc. Al Ejerc. Liberal de la Profesión	-1.439,59	-70.835,75	0,00	0,00	1.500,00	5.767,92	0,00	-65.007,41
0 03 03	Décimo Tercer Mes	-2.773,15	-21.222,94	0,00	0,00	-205.568,19	28.781,03	0,00	-200.783,26
0 03 04	Salario Escolar	-1.338,41	54.164,65	-1.201,06	0,00	-271.259,08	6.905,26	0,00	-212.728,64
0 03 99	Otros Incentivos Salariales	-1.608,00	281.778,29	0,00	-45.359,37	-215.668,72	8.354,46	45.359,37	72.856,03
0 04 00	CONTRIB. PAT. A L DESARROLLO Y SEG. SOCIAL	-4.146,91	52.721,89	0,00	0,00	-340.144,79	18.485,04	0,00	-273.085,33
0 04 01	Contr. Patron. A Seguro de la Salud CCSS	-3.980,46	49.923,78	0,00	0,00	-341.370,69	17.780,63	0,00	-277.646,75
0 04 05	Contr. Patron. A Banco Pop. Y Desar. Comunal	-166,46	2.797,55	0,00	0,00	1.225,91	704,41	0,00	4.561,42
0 05 00	CONTRIB. PAT. Fds. Pensiones y Otros de Capit.	-2.520,54	225.136,77	9,46	0,00	-89.773,41	137.599,34	22,14	270.473,76
0 05 01	Contr. Patron. A Seguro de Pensiones CCSS	0,00	11.400,00	0,00	0,00	2.343,42	479,45	402,12	14.625,00
0 05 02	Aporte Patron. A Reg. Oblig. Pens. Complern.	-499,37	8.391,62	0,00	0,00	3.277,72	1.513,24	-379,98	12.303,23
0 05 03	Aporte Patron. A Fondo de Capital. Laboral.	-998,73	16.497,87	9,46	0,00	-109.644,55	5.726,47	0,00	-88.409,49
0 05 04	Contrib. Patron. Otros Fondos Amist. Entes Públicos	-1.022,44	95.237,42	0,00	0,00	6.034,19	6.356,10	0,00	106.605,28
0 05 05	Fdos adm entes privados	0,00	93.609,87	0,00	0,00	8.215,80	123.524,07	0,00	225.349,74
0 99 00	OTRAS REMUNERACIONES	0,00	21.000,00	0,00	0,00	24.799,60	0,00	0,00	45.799,60
0 99 99	Otras Remuneraciones	0,00	0,00	21.000,00	0,00	24.799,60	0,00	0,00	45.799,60
1 00 00	SERVICIOS	2.253.914,33	12.390,45	167.665,16	-158.241,81	18.844,91	-8.018,83	-242.818,14	2.023.796,04
1 01 00	ALQUILERES	111.342,93	0,00	29.278,65	-113.657,84	0,00	0,00	-14.653,59	12.309,55
1 01 01	Alquiler de Edificios Locales y Terrenos	78.384,07	0,00	6.801,32	-108.290,87	0,00	0,00	-11.228,20	-34.333,68
1 01 02	Alquiler de Maquinaria, Equipo y Mobiliario	14.551,50	0,00	13.389,46	-1.638,77	0,00	0,00	-6.156,00	20.146,19
1 01 03	Alquiler de Equipo de Computo	0,00	0,00	0,00	0,00	0,00	0,00	375,29	375,29
1 01 04	Alquiler y Derechos Para Telecomunicaciones	424,50	0,00	4.000,00	-1.105,92	0,00	0,00	0,00	3.318,58
1 01 99	Otros Alquileres	17.982,25	0,00	5.087,87	-2.622,29	0,00	0,00	2.355,32	22.803,17
1 02 00	SERVICIOS BASICOS	18.013,15	0,00	-5.860,36	-4.327,55	0,00	0,00	-246.563,02	-238.737,77
1 02 01	Servicio de Agua y Alcantarillados	-122,35	0,00	250,00	58.530,00	0,00	0,00	22.987,96	81.645,61
1 02 02	Servicio de Energía Eléctrica	1.000,00	0,00	-1.000,00	2.937,12	0,00	0,00	16.478,19	19.415,31
1 02 03	Servicio de Correo	27,04	0,00	62,00	1.813,94	0,00	0,00	2.682,23	4.585,21
1 02 04	Servicio de Telecomunicaciones	17.344,09	0,00	162,64	-62.000,00	0,00	0,00	-287.350,44	-331.843,72
1 02 99	Otros Servicios Básicos	-235,62	0,00	-5.335,00	-5.608,61	0,00	0,00	-1.360,95	-12.540,18
1 03 00	SERVICIOS COMERCIALES Y FINANCIEROS	670.418,04	-9.824,06	66.984,32	-22.351,61	795,93	-150,00	138.486,10	843.760,72
1 03 01	Información	98.554,00	0,00	109,88	-778,50	0,00	0,00	125,03	98.010,41
1 03 02	Publicidad y propaganda	23.891,07	0,00	-1.425,00	-2.963,91	0,00	0,00	6.396,55	25.896,71
1 03 03	Impresión, Encuadernación y Otros	83.417,53	-9.824,06	-7.572,59	-7.098,92	795,93	-150,00	2.185,94	61.753,82
1 03 04	Transporte de Bienes	25.563,42	0,00	86.080,18	-12.459,61	0,00	0,00	2.461,36	101.645,35
1 03 05	Servicios Aduaneros	-577,32	0,00	-8,50	0,00	0,00	0,00	-696,31	-1.282,13
1 03 06	Comisiones y gastos por servicios	-35.000,00	0,00	-1.078,22	-9.957,80	0,00	0,00	92,42	-45.943,60
1 03 07	Servs de Transport. Elect. De Informac.	474.569,33	0,00	-9.121,43	10.307,13	0,00	0,00	127.923,13	603.678,16

UNIVERSIDAD NACIONAL
VICERRECTORÍA DE ADMINISTRACIÓN
PROGRAMA DE GESTIÓN FINANCIERA
LIQUIDACIÓN PRESUPUESTARIA
AL 31 DE DICIEMBRE DEL 2018
RESUMEN DE CONFORMACION DE MODIFICACIONES INTERNAS
CONSOLIDADO DE EGRESOS
(Cifras en miles de colones)

COD.	PARTIDA	MODIF. INTER.					TOTAL	
		No.1-2018	No.2-2018	No.3-2018	No.4-2018	No.5-2018	MODIF. INTER. No.7-2018	MOD. INTER.
1.04.00	SERVICIOS DE GESTION Y APOYO	544,422.98	0,00	-126,923.72	129,314.09	-700,00	0,00	526,566.45
1.04.01	Servicios Médicos y de Laboratorio	112,130.24	0,00	82,624.89	19,265.61	0,00	0,00	213,028.16
1.04.02	Servicios Jurídicos	4,484.19	0,00	0,00	-1,235.06	0,00	0,00	2,749.13
1.04.03	Servicios de Ingeniería	-103,397.15	0,00	-38,386.98	21,352.55	0,00	0,00	-115,935.58
1.04.04	Servicios de Ciencias Económicas y Sociales	35,980.94	0,00	17,543.37	-4,726.47	0,00	0,00	43,782.33
1.04.05	Servicios de desarrollo de sistemas	220,028.90	0,00	1,831.06	1,789.02	0,00	0,00	223,275.88
1.04.06	Servicios Generales	188,930.49	0,00	-177,275.03	77,771.62	-700,00	0,00	372,000.00
1.04.99	Otros Servicios de Gestión y Apoyo	86,260.37	0,00	-13,261.03	15,097.84	0,00	0,00	72,647.91
1.05.00	GASTOS DE VIAJE Y TRANSPORTE	255,109.48	-10,743.26	3,386.12	-66,173.36	2,000,00	-1,596.98	138,627.79
1.05.01	Transporte Dentro del País	29,645.84	0,00	-6,657.21	-9,396.27	0,00	0,00	-4,704.18
1.05.02	Viajeros Dentro del País	98,024.06	-10,743.26	-5,254.02	-20,545.38	0,00	-200,59	19,119.34
1.05.03	Transporte en el Exterior	39,984.84	0,00	16,982.97	-8,080.96	0,00	0,00	52,938.68
1.05.04	Viajeros en el Exterior	87,454.74	0,00	-1,685.62	-28,150.75	2,000,00	-1,386.39	71,273.95
1.06.00	SEGUROS, REASEGUROS Y OTRAS OBLIGACIONES	34,556.91	149,49	7,370.99	9,525.59	0,00	-24,78	55,686.52
1.06.01	Seguros	34,556.91	149,49	7,370.99	9,525.59	0,00	-24,78	55,686.52
1.07.00	CAPACITACIÓN Y PROTOCOLO	179,855.53	2,021.18	-10,297.24	106,933.99	7,098.98	-1,537.07	293,614.03
1.07.01	Actividades de Capacitación	33,848.76	2,021.18	-88,030.68	-3,057.93	698.98	-1,200,00	-18,595.69
1.07.02	Actividades Protocolarias y Sociales	145,906.77	0,00	79,233.44	109,991.92	6,400,00	-354,99	313,651.79
1.07.03	Gastos de Representación Institucional	100,00	0,00	-1,500,00	0,00	0,00	-42,07	-1,442,07
1.08.00	MANTENIMIENTO REPARACION	281,136.56	-2,000,00	-179,083.17	-8,325.77	-3,480,00	0,00	-16,240,08
1.08.01	Mantenimiento de Edificios y Locales	-182,967.84	0,00	217,371.79	-59,121.97	0,00	0,00	-43,849.88
1.08.02	Mantenimiento de Vías de Comunicación	500,00	0,00	40,000,00	-2,894.32	0,00	0,00	25,671,99
1.08.03	Mantenimiento de Instalaciones y Otras obras	1,459.94	0,00	-3,450,00	200,00	0,00	0,00	79,94
1.08.04	Mantenimiento y Repar. De Maq. Y Equipo Produc.	17,453.52	0,00	-355,659.44	-14,661.52	0,00	0,00	-355,356,03
1.08.05	Manten. Y Repar. De Equipo de Transporte	-47,387.89	0,00	1,471.20	-8,692.34	0,00	0,00	-58,420,48
1.08.06	Manten. Y Repar. De Equipo de Comunicación	10,397.14	0,00	-96,190,08	-1,987.13	0,00	0,00	-87,917,15
1.08.07	Mantenimiento y Repar. De Equipo y Mobil. Oficina	158,680.36	0,00	-130,158.46	-38,729.85	-3,480,00	0,00	-22,748,25
1.08.08	Manten. Y Repar. De Equipo de Comp. Y Sist.	220,522.90	-2,000,00	116,381.33	64,323,06	0,00	0,00	354,543,89
1.08.99	Manten. Y Repar. De Otros equipos.	102,478.43	0,00	31,150.49	53,238.29	0,00	0,00	171,755,89
1.99.00	SERVICIOS DIVERSOS	159,059.33	32,787,07	382,809,57	-188,579,35	13,130,00	-4,650,00	408,148,83
1.99.02	Intereses Moratorios y Multas	0,00	0,00	94,20	10,400,93	0,00	0,00	10,722,49
1.99.05	Deducible	0,00	0,00	430,30	0,00	0,00	0,00	430,30
1.99.99	Otros Servicios No Especificados	159,059.33	32,787,07	382,285,07	-188,980,28	13,130,00	-4,650,00	396,996,04
2.00.00	MATERIALES Y SUMINISTROS	-135,446,69	-7,102,40	49,923,14	50,037,99	-2,125,90	-6,223,66	155,602,75
2.01.00	PRODUCTOS QUIMICOS Y CONEXOS	-91,862,10	2,947,24	-73,171,81	-14,197,78	0,00	-2,446,26	-146,954,77
2.01.01	Combustibles y Lubricantes	-81,227,71	0,00	-34,868,06	-4,615,03	0,00	-1,500,00	-72,967,68
2.01.02	Productos Farmacéuticos y Medicinales	2,500.69	0,00	1,112,47	-556,74	0,00	0,00	3,182,34
2.01.03	Productos veterinarios	-2,082,97	0,00	0,00	153,75	0,00	0,00	125,93
2.01.04	Tintas, pinturas y diluyentes	11,355.91	2,947,24	-11,073,77	1,952,75	0,00	-200,00	-1,790,23
2.01.99	Otros Productos Químicos	-22,408,01	0,00	-28,342,44	-11,132,51	0,00	-746,26	-49,481,09
2.02.00	ALIMENTOS Y PRODUCTOS AGROPECUARIOS	59,160,09	500,00	45,948,08	54,828,07	0,00	-135,00	287,318,97
2.02.01	Productos Pecuarios y Otras Especies	-800,00	0,00	-50,00	-160,00	0,00	0,00	-823,30
2.02.02	Productos agro forestales	-1,990.95	0,00	2,062,13	2,251,88	0,00	0,00	2,003,45
2.02.03	Alimentos y Bebidas	59,351,67	500,00	43,935,95	51,714,75	0,00	-135,00	279,462,73
2.02.04	Alimentos Para Animales	2,599.37	0,00	1,021,45	0,00	0,00	0,00	732,21

UNIVERSIDAD NACIONAL
VICERRECTORÍA DE ADMINISTRACIÓN
PROGRAMA DE GESTIÓN FINANCIERA
LIQUIDACIÓN PRESUPUESTARIA
AL 31 DE DICIEMBRE DEL 2018
RESUMEN DE CONFORMACION DE MODIFICACIONES INTERNAS
CONSOLIDADO DE EGRESOS
(Cifras en miles de colones)

COD.	PARTIDA	MODIF. INTER. No.1-2018	MODIF. INTER. No.2-2018	MODIF. INTER. No.3-2018	MODIF. INTER. No.4-2018	MODIF. INTER. No.4-2018	MODIF. INTER. No.5-2018	MODIF. INTER. No.6-2018	MODIF. INTER. No.7-2018	TOTAL MOD. INTER.
2 03 00	MATERIALES Y PROD. DE USO EN CONST. Y MANTEN.	71.856,37	0,00	11.362,24	35.386,17	0,00	0,00	0,00	107.347,59	225.952,36
2 03 01	Materiales y Productos Metálicos	16.564,78	0,00	7.055,76	4.486,82	0,00	0,00	0,00	13.216,25	41.323,60
2 03 02	Materiales y productos minerales	3.541,89	0,00	10.500,00	1.617,64	0,00	0,00	0,00	36,29	15.695,82
2 03 03	Madera y Sus Derivados	10.207,55	0,00	208,00	122,29	0,00	0,00	0,00	-7.793,92	2.803,92
2 03 04	Materiales y Prod. Elect. Telef. Y de Cómputo	11.488,09	0,00	-18.405,39	12.229,79	0,00	0,00	0,00	115.112,09	120.424,59
2 03 05	Materiales y Productos de Vidrio	1.003,38	0,00	146,01	-2.652,52	0,00	0,00	0,00	-3.872,81	-5.375,94
2 03 06	Materiales y Productos de Plástico	4.263,60	0,00	3.149,14	9.646,22	0,00	0,00	0,00	-9.141,92	7.907,04
2 03 99	Otros Mater. Y Prod de Uso en la Construcción	24.797,07	0,00	8.708,72	9.935,94	0,00	0,00	0,00	-268,39	43.173,33
2 04 00	HERRAMIENTAS, REPUESTOS Y ACCESORIOS	-51.676,45	0,00	53.106,66	57.482,80	474,10	-726,68	-13.827,43	44.833,01	35.728,54
2 04 01	Herramientas e Instrumentos	637,02	0,00	10.317,60	23.470,22	0,00	-252,58	1.556,28	1.556,28	35.728,54
2 04 02	Repuestos y Accesorios	-52.313,47	0,00	42.789,08	34.012,58	474,10	-474,10	-15.383,71	9.104,47	9.104,47
2 05 00	BIENES PARA LA PRODUCC Y COMERCIAL	165,00	0,00	0,00	0,00	0,00	0,00	0,00	0,00	165,00
2 05 99	Otros bienes para la producc y comercial	165,00	0,00	0,00	0,00	0,00	0,00	0,00	0,00	165,00
2 99 00	UTILES, MATERIALES Y SUMINISTROS DIVERSOS	-123.089,53	-10.548,64	12.677,95	-83.461,87	-2.600,00	-2.915,71	-45.773,00	-255.711,82	-194.294,88
2 99 01	Utiles y Materiales de Oficina y Cómputo	-90.480,99	-5.564,64	-4.988,02	-15.623,91	-500,00	-322,61	-16.814,72	5.509,48	-25.011,36
2 99 02	Utiles y Materiales Médicos, Hospitalarios y de Investigación	-29.800,27	0,00	1.479,36	-1.958,77	0,00	-241,16	0,00	-9.186,38	-61.064,00
2 99 03	Productos de Papel, Cartón e Impresos	-34.248,93	0,00	-5.703,80	-11.724,89	-200,00	0,00	0,00	-4.088,76	86.099,29
2 99 04	Textiles y Vestuarios	36.309,98	0,00	14.991,55	36.988,06	0,00	-91,53	3.902,11	-2.106,07	52.944,69
2 99 05	Utiles y Materiales de Limpieza	11.190,51	-4.985,00	-6.991,00	-69.560,68	0,00	-348,68	0,00	593,01	1.583,35
2 99 06	Utiles y materiales de resguardo	22.476,74	0,00	36.107,43	-3.533,41	0,00	0,00	0,00	0,00	52.944,69
2 99 07	Utiles y Materiales de Cocina y Comedor	4.870,05	0,00	-1.374,04	-2.505,67	0,00	0,00	0,00	0,00	1.583,35
2 99 99	Otros Utiles, Materiales y Suministros Diversos	-43.406,63	0,00	-20.843,54	-17.542,60	-1.900,00	-1.911,73	-23.351,68	0,00	-109.186,17
3 00 00	INTERESES Y COMISIONES	95.000,00	90.000,00	4.656,26	0,00	0,00	0,00	0,00	6.000,00	135.656,26
3 04 00	COMISIONES Y OTROS GASTOS	95.000,00	90.000,00	4.656,26	0,00	0,00	0,00	0,00	6.000,00	135.656,26
3 04 05	Diferencias por tipo de cambio	35.000,00	90.000,00	4.656,26	0,00	0,00	0,00	0,00	6.000,00	135.656,26
4 00 00	ACTIVOS FINANCIEROS	-2.500,00	0,00	0,00	0,00	0,00	0,00	0,00	10,58	-2.489,42
4 01 00	PRESTAMOS	-2.500,00	0,00	0,00	0,00	0,00	0,00	0,00	10,58	-2.489,42
4 01 07	Prestamos Al Sector Privado	-2.500,00	0,00	0,00	0,00	0,00	0,00	0,00	10,58	-2.489,42
5 00 00	BIENES DURADEROS	-2.249.749,09	1.000,00	-557.262,34	89.857,71	4.226.364,92	-1.315.722,89	90.249,41	224.691,72	3.677.020,48
5 01 00	MAQUINARIA, EQUIPO Y MOBILIARIO	2.536.464,99	1.000,00	1.118.032,49	36.051,13	1.400,00	-362.869,39	946.941,26	3.677.020,48	864.399,38
5 01 01	Maquinaria y Equipo para la Producción	311.403,91	0,00	287.765,75	-15.339,59	0,00	-355.646,49	636.215,81	1.121.681,51	-98.016,74
5 01 02	Equipo de Transporte	478.128,13	0,00	635.267,03	27.786,71	0,00	0,00	-19.500,36	200.994,49	98.016,74
5 01 03	Equipo de Comunicación	115.891,95	0,00	-308.563,42	-106.289,09	3.000,00	-3.050,67	200.994,49	0,00	92.043,02
5 01 04	Equipo y Mobiliario de Oficina	73.489,67	0,00	381.283,82	4.480,56	-2.300,00	0,00	-364.911,03	-36.263,62	-616.837,07
5 01 05	Equipo y Programas de Cómputo	-354.612,35	1.000,00	-25.160,97	27.879,72	700,00	-3.931,23	0,00	-32.369,19	1.223.143,53
5 01 06	Equipo Sanitario de Laboratorio e Investigación	1.285.159,46	0,00	150.467,56	-179.873,31	0,00	-241,00	0,00	-80.382,01	-249.159,22
5 01 07	Equipo y Mobili. Educac., Deportivo y Recreativo	-164.094,52	0,00	-166.118,70	161.436,00	0,00	0,00	0,00	43.157,17	1.339.766,07
5 01 99	Maquinaria y Equipo Diverso	791.098,75	0,00	389.540,02	115.970,13	0,00	0,00	0,00	0,00	0,00
5 02 00	CONSTRUCCIONES, ADICIONES Y MEJORAS	-4.759.054,85	0,00	-1.671.930,32	28.988,64	4.224.964,92	-952.853,51	-315.907,18	-3.445.792,29	-6.236.092,32
5 02 01	Edificios	-4.840.579,18	0,00	-2.470.912,72	-220.614,03	4.224.964,92	-952.853,51	-1.976.097,80	25.156,00	-58.208,34
5 02 02	Vías de Comunicación Terrestre	95.982,60	0,00	24.970,00	0,00	0,00	0,00	0,00	0,00	0,00
5 02 07	Instalaciones	-80.474,65	0,00	-100,00	28.977,46	0,00	0,00	0,00	0,00	0,00
5 02 99	Otras Construc., Adiciones y Mejoras	66.016,38	0,00	774.112,41	220.625,21	0,00	0,00	0,00	1.641.645,77	2.702.399,78
5 99 00	BIENES DURADEROS DIVERSOS	-2.199,23	0,00	-3.964,51	-182,06	0,00	0,00	0,00	-790,67	-6.536,47
5 99 03	Bienes Intangibles	-2.734,23	0,00	-3.319,51	-182,06	0,00	0,00	0,00	-390,67	-6.626,47
5 99 99	Otros Bienes Duraderos									

UNIVERSIDAD NACIONAL
VICERECTORÍA DE ADMINISTRACIÓN
PROGRAMA DE GESTIÓN FINANCIERA
LIQUIDACIÓN PRESUPUESTARIA
AL 31 DE DICIEMBRE DEL 2018
RESUMEN DE CONFORMACIÓN DE MODIFICACIONES INTERNAS
CONSOLIDADO DE EGRESOS
(Cifras en miles de colones)

COD.	PARTIDA	MODIF. INTER.							TOTAL MDD, INTR.
		No.1-2018	No.2-2018	No.3-2018	No.4-2018	No.5-2018	No.6-2018	No.7-2018	
6 00 00	TRANSFERENCIAS CORRIENTES	141.553,15	256.783,21	335.008,32	18.346,71	-1.354.749,21	683.277,46	12.873,35	98.092,98
6 01 00	TRANSFER. CORRIENTES SECTOR PUBLICO	11.606,18	-47.728,87	1.755,43	0,00	-5.500,00	0,00	0,00	-39.867,26
6 01 03	Transferencias corrientes a instituciones desc. no emp	11.606,18	-47.728,87	1.755,43	-2.000,00	-5.500,00	0,00	2.000,00	-39.867,26
6 02 00	TRANSFERENCIAS CORRIENTES A PERSONAS	132.166,53	-9.354,64	333.252,89	18.346,71	-489.976,13	-106.941,74	12.873,35	-109.633,03
6 02 01	Becas a Funcionarios	-88.138,30	-18.236,43	0,00	1.132,55	-480.107,12	-101.467,64	-3.132,55	-689.949,50
6 02 02	Becas a Terceras Personas	228.916,75	4.340,33	322.383,17	17.465,41	-2.469,01	-4.000,00	16.321,80	582.958,46
6 02 03	Ayudas a Funcionarios	3.636,58	2.191,32	600,00	-251,24	-500,00	-663,31	-315,91	4.697,44
6 02 99	Otras Transferencias a Personas	-12.248,50	2.350,14	10.269,72	0,00	-6.900,00	-810,78	0,00	-7.339,42
6 03 00	PRESTACIONES	-1.577,23	256.616,27	0,00	0,00	-867.382,63	785.512,66	0,00	175.169,08
6 03 01	Prestaciones Legales	-1.577,23	256.616,27	0,00	0,00	-867.382,63	785.512,66	0,00	175.169,08
6 04 00	TRANSF. CORR. A EMP. PRIV. SIN FINES DE LUCRO	-832,28	57.250,45	0,00	0,00	4.629,54	2.383,31	0,00	63.431,02
6 04 01	Transferencias Corrientes a Asociaciones	-832,28	13.979,65	0,00	0,00	4.629,54	2.383,31	0,00	20.160,22
6 04 02	Transferencias Corrientes a Fundaciones	0,00	50.923,00	0,00	0,00	0,00	0,00	0,00	50.923,00
6 04 04	transf. Contr. A Otras Entidades Sin Fines Lucrativos	0,00	-7.652,21	0,00	0,00	0,00	0,00	0,00	-7.652,21
6 07 00	TRANSFER. CORRIENTES AL SECTOR EXTERNO	189,94	0,00	0,00	0,00	3.480,00	2.323,23	0,00	5.993,17
6 07 01	Transfer. Corrientes Organismos Internacionales	189,94	0,00	0,00	0,00	3.480,00	2.323,23	0,00	5.993,17
8 00 00	AMORTIZACION	0,00	0,00	0,00	0,00	0,00	0,00	7.150,00	7.150,00
8 02 00	AMORTIZACION DE PRESTAMOS	0,00	0,00	0,00	0,00	0,00	0,00	7.150,00	7.150,00
8 02 06	Amortiz. De Prestamos Inst. Public. Financieras	0,00	0,00	0,00	0,00	0,00	0,00	7.150,00	7.150,00
	TOTAL EGRESOS	0,00	0,00	0,00	0,00	0,00	0,00	0,00	0,00

UNIVERSIDAD NACIONAL
VICERRECTORÍA DE ADMINISTRACIÓN
PROGRAMA DE GESTIÓN FINANCIERA
LIQUIDACIÓN PRESUPUESTARIA
AL 31 DE DICIEMBRE DEL 2018
RESUMEN DE PRESUPUESTOS EXTRAORDINARIOS
CONSOLIDADO DE EGRESOS
(Cifras en miles de colones)

COD.	PARTIDA	PRESUP. INT. No.1-2018	PRESUP. EXT. No.2-2018	TOTAL PRESUP. EXTR.
000 00	REMUNERACIONES	370,666.28	0,00	370,666.28
001 00	REMUNERACIONES BASICAS	191,364,66	0,00	191,364,66
001 03	Servicios Especiales	191,364,66	0,00	191,364,66
002 00	REMUNERACIONES EVENTUALES	4,633,25	0,00	4,633,25
002 02	Recargo de Funciones	4,633,25	0,00	4,633,25
003 00	INCENTIVOS SALARIALES	107,865,30	0,00	107,865,30
003 01	Retribución por Años Servicios	54,549,98	0,00	54,549,98
003 02	Restituc. Al Elerc. Liberal de la Profesión	12,458,40	0,00	12,458,40
003 03	Décimo Tercer Mes	18,019,82	0,00	18,019,82
003 04	Salario Escollar	21,267,70	0,00	21,267,70
003 99	Otros Incentivos Salariales	1,569,40	0,00	1,569,40
004 00	CONTRIB. PAT. A L DESARROLLO Y SER. SOCIAL	28,405,26	0,00	28,405,26
004 01	Contr. Patron. A Seguro de la Salud CCS	25,325,22	0,00	25,325,22
004 05	Contr. Patron. A Seguro Pop. Y Desar. Comunal	3,080,03	0,00	3,080,03
005 00	CONTRIB. PAT. Fide. Pensiones y Otros de Capit.	38,397,82	0,00	38,397,82
005 01	Contr. Patron. A Seguro de Pensiones CCS	5,986,30	0,00	5,986,30
005 02	Aporte Patron. A Reg. Oblig. Pens. Complet.	5,558,89	0,00	5,558,89
005 03	Aporte Patron. A Fondo de Capital, Laboral.	9,869,58	0,00	9,869,58
005 04	Contrib. Patron. Otros Fondos Afiliados Públicos	14,068,63	0,00	14,068,63
005 05	Fide. adm. entes privados	3,414,42	0,00	3,414,42
100 00	SERVICIOS	462,402,31	87,990,26	549,492,58
101 00	ALQUILERES	100,00	0,00	100,00
101 99	Otros Alquileres	100,00	0,00	100,00
102 00	SERVICIOS BASICOS	150,00	0,00	150,00
102 02	Servicio de Energía Eléctrica	150,00	0,00	150,00
103 00	SERVICIOS COMERCIALES Y FINANCIEROS	3,115,56	3,261,07	10,376,63
103 01	Información	290,12	0,00	290,12
103 03	Impresión, Encuadernación y Otros	1,956,60	0,00	1,956,60
103 04	Transporte de Bienes	500,00	0,00	500,00
103 07	Serv. de Transport. Elect. De Informac.	3,428,84	5,261,07	7,689,91
104 00	SERVICIOS DE GESTION Y APOYO	10,633,95	10,500,00	21,123,85
104 01	Servicios Médicos y de Laboratorio	4,895,66	1,500,00	6,495,66
104 06	Servicios Generales	1,851,19	0,00	1,851,19
104 99	Otros Servicios de Gestión y Apoyo	4,077,10	9,000,00	13,077,10
105 00	GASTOS DE VIAJE Y TRANSPORTE	20,858,37	3,900,00	24,758,37
105 01	Transporte Dentro del País	3,617,52	0,00	3,617,52
105 02	Viajes Dentro del País	9,084,15	3,900,00	12,984,15
105 03	Transporte en el Exterior	3,562,50	0,00	3,562,50
105 04	Viajes en el Exterior	4,594,21	0,00	4,594,21
106 00	SEGUROS, REASEGUROS Y OTRAS OBLIGACIONES	702,33	0,00	702,33
106 01	Seguros	702,33	0,00	702,33
107 00	CAPACITACIÓN Y PROTOCOLO	68,399,46	16,204,96	114,598,42
107 01	Actividades de Capacitación	97,383,46	10,204,96	107,598,42
107 02	Actividades Protocolarias y Sociales	1,000,00	6,000,00	7,000,00
108 00	MANTENIMIENTO REPARACION	178,775,00	0,00	178,775,00
108 05	Manten. Y Repar. De Equipo de Transporte	925,00	0,00	925,00
108 07	Mantenimiento y Repar. De Equipo y Mobili. Oficina	160,000,00	0,00	160,000,00
108 08	Manten. Y Repar. De Equipo de Comp. Y Sit.	5,125,00	0,00	5,125,00
108 99	Manten. Y Repar. De Otros equipos.	10,725,00	0,00	10,725,00
199 00	SERVICIOS DIVERSOS	148,783,65	22,154,23	170,937,88
199 99	Otros Servicios No Especificados	148,783,65	22,154,23	170,937,88

UNIVERSIDAD NACIONAL
VICERRECTORÍA DE ADMINISTRACIÓN
PROGRAMA DE GESTIÓN FINANCIERA
LIQUIDACIÓN PRESUPUESTARIA
AL 31 DE DICIEMBRE DEL 2018
RESUMEN DE PRESUPUESTOS EXTRAORDINARIOS
CONSOLIDADO DE EGRESOS
(Cifras en miles de colones)

COD.	PARTIDA	PRESUP. EXT. No.1-2018	PRESUP. EXT. No.2-2018	TOTAL PRESUP. EXT.
2 00 00	MATERIALES Y SUMINISTROS	306,424.09	10,827.49	317,251.58
2 01 00	PRODUCTOS QUÍMICOS Y CONEXOS	30,257.91	2,399.84	32,657.75
2 01 01	Combustibles y Lubricantes	746.16	0,00	746.16
2 01 03	Productos veterinarios	125,00	0,00	125,00
2 01 04	Tintas, pinturas y diluyentes	2,220,00	500,00	2,720,00
2 01 99	Otros Productos Químicos	27,166,75	1,899,84	29,066,59
2 02 00	ALIMENTOS Y PRODUCTOS AGROPECUARIOS	7,645,13	0,00	7,645,13
2 02 02	Productos agro forrales	300,00	0,00	300,00
2 02 03	Alimentos y Bebidas	6,895,13	0,00	6,895,13
2 02 04	Alimentos Para Animales	750,00	0,00	750,00
2 03 00	MATERIALES Y PROD. DE USO EN CONST. Y MANTEN.	1,862,50	0,00	1,862,50
2 03 01	Materiales y Productos Metálicos	112,50	0,00	112,50
2 03 04	Materiales y Prod. Elect. Telef. y de Cómputo	25,00	0,00	25,00
2 03 06	materiales y Productos de Plástico	125,00	0,00	125,00
2 03 99	Otros Matar. Y Prod de Uso en la Construcción	1,300,00	0,00	1,300,00
2 04 00	HERRAMIENTAS, REPUESTOS Y ACCESORIOS	875,24	2,400,07	3,275,30
2 04 01	Herramientas e Instrumentos	798,24	829,57	1,627,80
2 04 02	Repuestos y Accesorios	75,00	1,570,50	1,645,50
2 99 00	UTILES, MATERIALES Y SUMINISTROS DIVERSOS	244,085,31	6,027,58	250,112,90
2 99 01	Utiles y Materiales de Oficina y Cómputo	10,870,21	350,00	11,220,21
2 99 02	Utiles y Materiales Médicos, Hospitalarios y de Investigación	184,892,55	0,10	184,892,64
2 99 03	Productos de Papel, Cartón e Impresos	290,06	500,00	790,06
2 99 04	Textiles y Vestuarios	25,00	0,00	25,00
2 99 05	Utiles y Material de Limpieza	257,50	0,00	257,50
2 99 06	Utiles y materiales de resguardo	20,00	0,00	20,00
2 99 07	Utiles y Materiales de Cocina y Comedor	10,00	0,00	10,00
2 99 99	Otros Utiles, Materiales y Suministros Diversos	100,020,00	5,177,49	105,197,49
5 00 00	BIENES DURADEROS	8,212,205,70	23,319,60	8,235,525,30
5 01 00	MAQUINARIA, EQUIPO Y MOBILIARIO	3,105,480,21	23,319,60	3,328,799,81
5 01 02	Equipo de Transporte	0,00	2,400,00	2,400,00
5 01 04	Equipo y Mobiliario de Oficina	115,483,33	1,068,24	116,499,58
5 01 05	Equipo y Programa de Cómputo	1,029,856,07	1,483,36	1,031,339,43
5 01 06	Equipo Sanitario de Laboratorio e Investigación	2,118,040,90	18,450,00	2,136,490,90
5 01 99	Maquinaria y Equipo Diverso	42,149,90	0,00	42,149,90
5 02 00	CONSTRUCCIONES, ADICIONES Y MEJORAS	4,906,725,99	0,00	4,906,725,99
5 02 01	Edificios	4,906,725,99	0,00	4,906,725,99
6 00 00	TRANSFERENCIAS CORRIENTES	62,7402,53	388,311,32	1,021,312,85
6 01 00	TRANSFER. CORRIENTES SECTOR PUBLICO	22,050,54	0,00	22,050,54
6 01 03	Transferencias corrientes a Instituciones desno emp	22,050,54	0,00	22,050,54
6 02 00	TRANSFERENCIAS CORRIENTES A PERSONAS	388,352,87	3,290,00	391,642,87
6 02 01	Becas a Funcionarios	511,746,86	0,00	511,746,86
6 02 02	Becas a Terceras Personas	73,806,02	8,250,00	81,856,02
6 03 00	PRESTACIONES	14,846,73	0,00	14,846,73
6 03 01	Prestaciones Legales	14,846,73	0,00	14,846,73
6 04 00	TRANSF. CORR. A BNP. PRIV. SIN FINES DE LUCRO	8,157,39	388,311,32	396,468,71
6 04 01	Transferencias Corrientes a Asociaciones	5,379,31	0,00	5,379,31
6 04 02	Transferencias Corrientes a Fundaciones	173,08	388,281,32	388,434,40
9 00 00	CUENTAS ESPECIALES	8,885,07	480,000,00	488,885,07
9 02 00	SUMAS SIN ASIGNACION PRESUPUESTARIA	8,885,07	480,000,00	488,885,07
9 02 01	Sumas Libres Sin Asignación Presupuestaria	0,00	480,000,00	480,000,00
9 02 02	Sumas Con Destino Especifico sin Asignación Presup.	8,885,07	0,00	8,885,07
TOTAL EGRESOS		9,984,536,49	965,648,67	10,950,185,15

ANEXO Nº 4

ESTADOS FINANCIEROS
AL 31 DE DICIEMBRE DEL 2018

UNIVERSIDAD NACIONAL
Balance General
Al 31 de diciembre del 2018
(en miles de colones)

Descripción de la Cuenta		Diciembre 2018	Diciembre 2017
Activo			
Activo Corriente			
Caja y Banco Cajero	3	3.010.036,27	17.287.492,56
Caja y Banco – Fondos Especiales		0,00	0,00
Cuentas por Cobrar	4	2.973.841,13	2.763.591,98
Menos: Provisión Cobranza Dudosa		-670.328,86	-130.912,41
Existencias	5	28.871,73	115.935,52
Menos : Provisión Existencias		0,00	0,00
Mercancías en Tránsito	6	1.497.546,15	1.346.583,44
Gastos Pagados por Anticipado	7	60.049,51	350.003,22
Inversiones Corto Plazo	8	42.131.707,91	25.785.995,45
Total Activo Corriente		49.031.723,84	47.518.689,76
Activo No Corriente Fijo			
Documentos por Cobrar Largo Plazo		0,00	0,00
Cuentas por Cobrar Largo Plazo		0,00	0,00
Menos: Provisión Cobranza Dudosa		0,00	0,00
Total Activo no Corriente Fijo		0,00	0,00
Activos Financieros			
Préstamos		0,00	0,00
Menos: Provisión Cobranza Dudosa		0,00	0,00
Adquisición de Valores	8	2.146.322,81	8.169.693,49
Otros Activos Financieros		0,00	0,00
Total Activos Financieros		2.146.322,81	8.169.693,49
Activos no Financieros			
Bienes Duraderos			
Maquinaria, Equipo y Mobiliario	9	43.615.767,27	37.094.635,20
Menos: Depreciación Acumulada	10	-23.236.869,74	-20.497.264,39
Construcciones, Adiciones y Mejoras	11	25.241.641,20	31.673.340,01
Bienes Preexistentes			
Terrenos	12	3.462.379,60	3.439.290,42
Edificios	13	35.865.501,85	29.650.814,54
Menos: Depreciación Acumulada	14	-4.706.680,79	-5.851.736,92
Otras Obras		0,00	0,00
Menos: Depreciación Acumulada		0,00	0,00
Bienes Duraderos Diversos			
Duraderos Diversos	15	4.117.188,72	4.027.165,41
Semovientes		0,00	0,00
Menos: Amortización y Agotamiento	16	-99.624,85	-100.201,96
Piezas y Obras de Colección	17	17.185,46	17.185,46
Bienes de Uso Público		0,00	0,00
Activos Intangibles			
Patentes		0,00	0,00
Derechos		0,00	0,00

Depositos	18	20.218,59	19.197,02
Licencias		0,00	0,00
Decomisos		0,00	0,00
Total Bienes Duraderos		84.296.707,29	79.472.424,78
Total Activo No Corriente		86.443.030,10	87.642.118,27
TOTAL ACTIVO		135.474.753,94	135.160.808,03
Pasivo y Patrimonio			
Pasivo Corriente			
Cuentas por Pagar	19	10.011.919,28	9.080.499,83
Retenciones Por Pagar	20	510.256,31	721.310,98
gastos acumulados por pagar	21	0,00	0,00
Endeudamiento Corto Plazo		0,00	0,00
Endeudamiento a Largo Plazo - Porción Corriente (monto a pagar en el periodo)	22	282.957,94	251.470,75
Provisiones		0,00	0,00
Total Pasivo Corriente		10.805.133,53	10.053.281,56
Pasivo No Corriente			
Cuentas por pagar Largo Plazo		0,00	0,00
Endeudamiento Largo Plazo	23	484.165,68	779.502,81
Provisiones para Benef. Sociales		0,00	0,00
Ingresos Cobrados por Anticipado		0,00	0,00
Jubilaciones		0,00	0,00
Otras Cuentas del Pasivo	24	5.638,61	27.862,47
Total Pasivo No Corriente		489.804,30	807.365,27
TOTAL PASIVO		11.294.937,82	10.860.646,84
Patrimonio			
Hacienda Pública	25	8.489.639,07	8.489.639,07
Reservas		0,00	0,00
Resultados Acumulados	26	75.695.576,14	70.009.979,95
Resultados del periodo	27	39.994.600,90	45.800.542,17
Total Patrimonio		124.179.816,11	124.300.161,19
TOTAL PASIVO Y PATRIMONIO		135.474.753,94	135.160.808,03

Elaborado por: _____

MBA Vera Agüero Valverde
Jefe a.i Sección de Contabilidad

Revisado por: _____

MBA. Dinia Fonseca Oconor
Directora Programa Gestión Financiera

Aprobado por: _____

Dra. Ana María Hernández Segura
Rectora a.i.

0,00 0,00
UNIVERSIDAD NACIONAL
PROGRAMA GESTIÓN FINANCIERA
SECCIÓN CONTABILIDAD
1-01-19

UNIVERSIDAD NACIONAL - HEREDIA
PROGRAMA DE GESTIÓN FINANCIERA
DIRECCIÓN
7-01-19

UNIVERSIDAD NACIONAL - HEREDIA - COSTA RICA
SICHI XXIII
RECTORIA
17-01-19

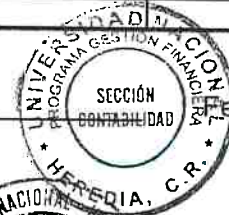
UNIVERSIDAD NACIONAL
Estado de Flujo de Efectivo
Al 31 de Diciembre del 2018
(en miles de colones)

Descripción de la Cuenta	Periodos		
	Diciembre 2018	Diciembre 2017	
A. Actividades de Operación			
1. Entradas de Efectivo			
Cobro de Ingresos Tributarios	1	14.015,21	47.695,75
Recibo de Contribuciones Sociales	2	0,00	0,00
Venta de Bienes y Servicios	3	683.188,65	701.004,85
Cobro de Derechos y Traspasos	4	2.317.357,94	2.371.567,14
Intereses, Multas y Sanciones	5	2.789.254,15	2.169.515,70
Transferencias Corrientes Recibidas	6	115.046.583,42	130.491.207,79
Otros Cobros	7	35.440,97	105.147,62
Diferencias de Tipo de Cambio	8	316.942,41	500.289,10
Total Entrada de Efectivo		121.202.782,75	136.386.427,95
2. Salidas de Efectivo			
Pago de Remuneraciones	9	79.686.370,92	76.903.400,11
Pago a Proveedores y Acreedores	10	10.668.696,75	9.707.585,10
Transferencias Corrientes Entregadas	11	11.902.224,18	11.247.263,79
Jubilación	12	5.794.923,94	4.399.742,68
Intereses, Comisiones y Multas	13	353.947,50	369.866,97
Diferencias de Tipo de Cambio	14	171.657,77	112.330,48
Otros Pagos	15	44.379,33	27.135,85
Total Salidas de Efectivo		108.622.200,39	102.767.324,98
Total Entradas / Salidas Netas		12.580.582,36	33.619.102,97
B. Actividades de Inversión			
1. Entradas de Efectivo			
Venta de Bienes Duraderos	16	0,00	0,00
Venta de Valores e Inversiones	17	125.947.006,70	94.035.873,25
Otros	18	0,00	0,00
Total Entradas de Efectivo		125.947.006,70	94.035.873,25
2. Salidas de Efectivo			
Compra de Maquinaria, Equipo y	19	7.133.713,95	5.108.988,87
Compra de Bienes	20	0,00	0,00
Pago de Construcciones, Adiciones y	21	10.294.813,35	15.191.821,70
Compra de Valores e Inversiones	22	135.013.658,60	92.165.376,09
Otros	23	0,00	0,00
Total Salida de Efectivo		152.442.185,90	112.466.186,66
Total Entradas / Salidas Netas		-26.495.179,20	-18.430.313,41
C. Actividades de Financiación			
1. Entradas de Efectivo			
Donaciones de Capital en efectivo	24	0,00	0,00
Transferencias de Capital Recibidas	25	0,00	0,00
Préstamos Internos y/o Externos	26	0,00	0,00
Amortización de préstamos e Intereses	27	0,00	0,00
Otros	28	0,00	0,00
Total Entradas de Efectivo		0,00	0,00
2. Salidas de Efectivo			
Donaciones de Capital en efectivo	29	0,00	166 0,00

Transferencias de Capital Entregadas	30	0,00	0,00
Amortización de préstamos e Intereses	31	362.859,45	385.027,95
Préstamos Internos y/o Externos	32	0,00	0,00
Otros	33	0,00	0,00
Total Salidas de Efectivo		362.859,45	385.027,95
Total Entradas / Salidas Netas		-362.859,45	-385.027,95
D. Total Entradas / Salidas Netas en		-14.277.456,29	14.803.761,61
E. Más: Saldo inicial de Caja		17.287.492,56	2.483.730,95
F. Igual: Saldo final de Caja		3.010.036,27	17.287.492,56

Elaborado por: _____

MBA Vera Agüero Valverde
Jefe a.i Sección de Contabilidad



Fecha: 17-01-19

Revisado por: _____

MBA. Dinia Fonseca Oconor
Directora Programa Gestión Financiera



17-01-19

Aprobado por: _____

Dra. Ana María Hernández Segura
Rectora a.i.



17-01-2019

UNIVERSIDAD NACIONAL
Estado de Resultados
Al 31 de diciembre del 2018
(en miles de colones)

Descripción de la Cuenta		Períodos	
		Diciembre 2018	Diciembre 2017
Ingresos Corrientes:			
Ingresos Tributarios	1	14.015,21	47.695,75
Contribuciones Sociales		0,00	0,00
Ingresos No Tributarios	2	59.080.979,59	43.549.231,29
Transferencias Corrientes y Capital	3	114.904.359,28	130.581.045,24
Total Ingresos Corrientes		173.999.354,08	174.177.972,27
Gastos Corrientes			
Remuneraciones	4	82.788.583,53	78.157.055,85
Servicios	5	8.968.917,94	8.198.750,77
Materiales y Suministros	6	1.849.347,04	1.984.895,32
Intereses y Comisiones	7	99.009,51	148.728,92
Transferencias Corrientes y Capital	8	17.608.244,71	15.835.758,84
Cuentas Especiales		0,00	0,00
Total Gastos Corrientes		111.314.102,73	104.325.189,70
Superávit (Déficit) Corriente		62.685.251,35	69.852.782,57
Otros Ingresos y Gastos:			
Otros Ingresos			
Ganancias en Venta, Cambio o Retiro de		0,00	0,00
Diferencias Positivas Tipo de Cambio	9	358.622,59	544.680,77
Ganancia por Reclasificación de Activos Fijos		0,00	0,00
Otros Ingresos		0,00	0,00
Total Otros Ingresos		358.622,59	544.680,77
Otros Gastos			
Pérdida en Venta, Cambio o Retiro de Activos	10	91.405,12	57.089,43
Diferencias Negativas Tipo de Cambio	11	175.550,57	116.828,32
Gastos de Depreciación, Agotamiento	12	4.256.817,84	3.794.570,63
Gastos de Diferidos Intangibles		0,00	0,00
Pérdidas por Reclasificaciones de Activos		0,00	0,00
Pérdidas por Cuentas Incobrables		0,00	0,00
Pérdidas en Existencias		0,00	0,00
Otros Gastos	13	18.525.499,49	20.628.432,80
Total Otros Gastos		23.049.273,04	24.596.921,18

Superávit (Déficit) de Otros Ingresos y		-22.690.650,45	-24.052.240,40
Impuesto de Renta		0,00	0,00
Reservas		0,00	0,00
Superávit (Déficit) Neto del Periodo		39.994.600,90	45.800.542,17

Elaborado por:

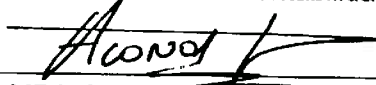


MBA Vera Agüero Valverde
Jefe a.i Sección de Contabilidad



Fecha: 11-01-19

Revisado por:




MBA. Dinia Fonseca Oconor
Directora Programa Gestión Financiera



17-01-19

Aprobado por:




Dra. Ana María Hernández Segura
Rectora a.i.



17-01-19


UNIVERSIDAD NACIONAL
Estado de Cambios en el Patrimonio Neto
Al 31 de diciembre 2018
(en miles de colones)


	Hacienda Pública	Excedente de Revaluación	Reservas	Superávit (Déficit) Acumulado	Total
Saldo al 31 de Diciembre 2017	8.489.639,07	0,00	0,00	115.810.522,12	124.300.161,19
Cambios en la Política Contable	0,00	0,00	0,00	0,00	0,00
Saldos	8.489.639,07	0,00	0,00	115.810.522,12	124.300.161,19
<i>Excedente o Déficit de Revaluación de Bienes Duraderos</i>	0,00	0,00	0,00	0,00	0,00
<i>Superávit (Déficit) en Revaluación de Propiedad</i>	0,00	0,00	0,00	0,00	0,00
<i>Superávit (Déficit) en Revaluación de Inversiones</i>	0,00	0,00	0,00	0,00	0,00
<i>Donaciones (Efectivo y Especie)</i>	0,00	0,00	0,00	0,00	0,00
<i>Ajuste de superavit acumulado.</i>	0,00	0,00	0,00	-40.114.945,98	-40.114.945,98
<i>Ganancias y Pérdidas Netas No Reconocidas en el Estado de Resultados</i>	0,00	0,00	0,00	0,00	0,00
<i>Superávit Neto del Ejercicio</i>	0,00	0,00	0,00	39.994.600,90	39.994.600,90
Saldo al 31 de diciembre del 2018	8.489.639,07	0,00	0,00	115.690.177,04	124.179.816,11




17-01-19

17-01-19

Elaborado por: 
MBA Vera Agüero Valverde
Jefe a.i Sección de Contabilidad

Revisado por: 
MBA Dina Fonseca Oconor
Directora Programa Gestión Financiera

Aprobado por: 
Dra. Ana-María-Hernández-Segura
Rectora a.i.

UNIVERSIDAD NACIONAL
RESUMEN DE LAS PRINCIPALES POLITICAS CONTABLES Y
PRESPUESTARIAS
AL 31 DE DICIEMBRE DEL 2018

NOTA No.1. CONSTITUCION Y ACTIVIDADES

La Universidad Nacional es una institución autónoma de enseñanza superior sin fines de lucro creada por Ley de la República No.5182 el 15 de febrero de 1973, con sede en la provincia de Heredia, y como una institución estatal autónoma de educación superior con plena independencia en el desempeño de sus funciones y capacidad jurídica otorgada por la Constitución Política de la República de Costa Rica.

La Universidad Nacional tendrá como fines principales:

- a) Crear, conservar y transmitir la cultura; y
- b) Ofrecer una educación integral a los estudiantes.

Serán funciones de la Universidad Nacional:

- a) Desarrollar el estudio de la investigación científica para contribuir al mejoramiento de la vida espiritual, política y social del país;
- b) Preparar investigadores y profesionales de nivel superior en todos los campos, y el profesorado necesario en los diversos niveles del sistema educativo del país, manteniendo en sus sedes actuales Sede Central, Sede Chorotega, Sede Brunca, Recinto Coto y Recinto Sarapiquí.
- c) Fomentar la extensión de la cultura en la vida nacional.

La principal fuente de ingresos de la Universidad Nacional lo constituyen los fondos corrientes del Estado por medio del Fondo Especial para el Financiamiento de la Educación Superior "Ley No.5909" y otras subvenciones que se incluyen anualmente en el presupuesto nacional. Otros ingresos que se perciben son producto del giro normal de operaciones como son los derechos que se cobran a los estudiantes, venta de bienes y servicios, donaciones e intereses sobre las inversiones.

Finalmente, se indica que la institución está regida, entre otras, por la Ley de la Administración Financiera de la República y Presupuestos Públicos No.8131 de setiembre del 2001, en lo concerniente al título 2, la Ley de Contratación Administrativa y un conjunto de normas de presupuesto y auditoría cuya fiscalización está a cargo de la Contraloría General de la República y la Contraloría Universitaria.

NOTA No.2. PRINCIPIOS, POLÍTICAS Y PRÁCTICAS CONTABLES

Normas Internacionales de Contabilidad

Los Estados Financieros, se han elaborado y emitido de acuerdo a las Normas Internacionales de Contabilidad a excepción de la política contable NICSP17 "Propiedad Planta y Equipo" que la Universidad se acogió a la aplicación del transitorio establecido, y las NICSP 19 "Provisiones, pasivos y activos contingentes", NICSP 21 "Deterioro del valor de los activos no financieros" y NICSP 23 " Ingreso de transacciones sin contraprestación" de acuerdo al Decreto Ejecutivo No.41039-MH "Cierre de brechas en la normativa Contable Internacional en el Sector Público Costarricense y adopción y/o adaptación de la nueva normativa", indica en su artículo No.3, que el plazo máximo para el cierre de brechas y la implementación de las Normas Internacionales de Contabilidad, será hasta el 01 del 2020.

Ente Contable Público

La Universidad Nacional es un ente público que administra y custodia fondos públicos

Gestión Continua

Sus actividades se desarrollarán de forma continua.

No compensación entre activos y pasivos e ingresos y gastos

Mediante la directriz CN-001-2006, publicada en la Gaceta N° 133 del 11 de julio de 2006, se establece que el registro de las operaciones debe efectuarse bajo el criterio de partida doble, por lo que en ningún caso deben compensarse las partidas de activo y pasivo del balance de situación, ni las partidas de los gastos e ingresos que componen el estado económico-patrimonial, ni las partidas de gastos e ingresos que integran el estado de ejecución presupuestal.

Unidad de Medida y regulaciones cambiarias

Los estados financieros y sus notas se expresan en colones (¢), la unidad Monetaria de la República de Costa Rica, si existieran créditos u obligaciones en monedas de otros países, la contabilización de éstas debe efectuarse al valor del tipo de cambio oficial de las monedas contratadas con respecto al colón y mantenerse un auxiliar de control en moneda extranjera que corresponda al endeudamiento público.

Además, se debe señalar mediante notas al pie de los Estados Financieros de eventos no cuantificables que sean muy significativos, la paridad del colón con el dólar estadounidense se determina en un mercado cambiario libre bajo la supervisión del Banco Central de Costa Rica (BCCR).

La Institución realizará transacciones en moneda extranjera y presentará sus efectos en los estados financieros registrando las divisas al tipo de cambio vigente a la fecha de la transacción y registrando una medición posterior a los tipos de cambio de cierre (Tipos de cambios de referencias del Banco Central de Costa Rica para las operaciones con el Sector Público no bancario) para los saldos de las cuentas monetarias. Los saldos de las cuentas no monetarios se mantendrán al tipo de cambio histórico o de la fecha de transacción.

Los activos en US dólares al 31 de diciembre de 2018 fueron valuados al tipo de cambio de compra de ¢609.27 y pasivos al tipo de cambio de venta de ¢609.87, tal como lo establece la Directriz No.006-2013, de la Contabilidad Nacional. Los activos y pasivos denominados en monedas distintas al US dólar fueron convertidos previamente a esa moneda a los tipos de cambio vigentes a esas fechas.

Realización

La contabilidad reconocerá los resultados de las variaciones patrimoniales cuando los hechos económicos que los originen cumplan con los requisitos jurídicos y/o inherentes a las transacciones, este principio establece como operaciones propias de un órgano o ente público contable:

- Cuando ocurran operaciones económicas - financieras entre dos o más órganos o entes.
- Cuando se den transformaciones operacionales dentro de un mismo ente.
- Cuando se deban realizar operaciones por efectos externos por algunas de las siguientes causas: por fluctuaciones en los tipos de cambio de las monedas, por inflaciones, por deflaciones o por cambios operacionales internos debidos a situaciones extraordinarias.

El principio determina que los resultados económicos para medir la relación de los costos y gastos con los ingresos que se generan, serán registrados en la medida que se haya cumplido con la norma jurídica vigente y/o práctica de general aceptación, como asimismo teniendo en consideración los posibles efectos futuros de los hechos económicos.

Devengo

El registro de los ingresos y gastos en la manera de las posibilidades se efectuarán en función de su devengo, independientemente de la percepción efectiva de los recursos y del pago por las obligaciones contraídas, los ingresos se registrarán a partir de la identificación del derecho de cobro y los gastos con el surgimiento de una relación jurídica con un tercero por los bienes y servicios recibidos de conformidad.

Sin embargo, por limitaciones en el módulo financiero, se debe utilizar una única entrada de información a la contabilidad patrimonial y contabilidad presupuestaria, limitando en algunas partidas el registro del devengo de los ingresos, ya que presupuestariamente se debe utilizar la base de efectivo, como en el caso de la Ley No.5909 "Fondo Especial para el Financiamiento de la Educación Superior, Ley No.8457 "Rentas Propias", Ley No.6849 "Impuesto al Cemento" Ley 8000 "Derechos de Pesca del Atún", así como por limitaciones en los auxiliares el registro de ingresos y gastos por alquileres.

Cuando se presenten ingresos o costos asociados a futuros ingresos y cuya utilidad ya no resulte en diferirlos se deben relacionar con los ingresos del período en que tal hecho se presente. En el caso de que el devengo de ciertos ingresos y gastos no se logren identificar, su registro contable se efectuará a partir del reconocimiento o pago de la obligación y de la percepción efectiva de los recursos.

Valor Histórico

Las transacciones y eventos económicos que la contabilidad cuantifica al considerarlos realizados y devengados, se registrarán según las cantidades de efectivo que los

afecten o de su equivalente o de la estimación razonable que de ellas se haga. Estas cifras podrán ser modificadas en el caso de que ocurran eventos posteriores que las hagan perder su significado.

Este principio reconoce como mecanismo contable válido registrar ajustes periódicos que permitan depurar y actualizar los valores que muestran los recursos y obligaciones, a fin de lograr una adecuada razonabilidad en la presentación de la información contable, si se ajustan las cifras por cambios en los niveles de precios generales (índice de precios) y se aplican a todos los conceptos que integran los estados financieros, así como la revaluación de activos fijos, se considerará que no ha habido violación de este principio, siempre y cuando en las cuentas reexpresadas se conserve el valor histórico en las cuentas originales y paralelo a ellas se abran cuentas para registrar el valor reexpresado; esta situación debe quedar debidamente especificada y aclarada en la información que se produzca.

El costo original de adquisición, construcciones o producción es el adecuado para reflejar el valor de los bienes, derechos y obligaciones en el momento de su incorporación al patrimonio del Ente, para determinadas inversiones en títulos o valores con cotización pública, corresponderá utilizar el valor del mercado para su valuación. En el caso de otros bienes y con carácter de excepción, el órgano Rector establecerá el método de valuación que corresponda, el que será adoptado por el Ente para fijar sus valores siempre que el mismo no supere el de mercado o realización, el que fuere menor.

Formarán parte del valor histórico los costos y gastos necesarios para poner los bienes en condiciones de utilización o enajenación. Además, estos deben incluir la diferencia originada en las transacciones en moneda extranjera.

Revelación Suficiente

Los estados contables y financieros contienen toda la información necesaria que exprese adecuadamente la situación económica - financiera y de los recursos y gastos y de esta manera sean la base para la toma de decisiones, dicha información en consecuencia, debe ser pertinente, comprensible, imparcial, verificable, oportuna, confiable, comparable y suficiente.

Cuando ocurran eventos o transacciones en términos monetarios extraordinarios o que ameriten algún tipo de explicación para que la información sea transparente, se deberán poner notas explicativas al pie de los estados financieros y otros cuadros.

Prudencia

La medición o cuantificación contable debe ser prudente en sus cálculos, así como en la selección de procedimientos considerados como equivalentes y aceptables, escogiendo aquellas que indudablemente no modifiquen, ni a favor ni en contra, la situación de la entidad o el resultado de sus operaciones.

Cuando existan hechos de incertidumbre que dificulten medir un hecho económico, debe tenerse precaución en la inclusión de ciertos juicios, para realizar las estimaciones necesarias, de manera que no se produzcan situaciones de sobrevaluación o de subvaluación en los activos, pasivos y capital contable.

Hechos Posteriores al Cierre

La información conocida con posterioridad a la fecha de cierre y antes de la fecha límite para la presentación de los informes contables dadas por la legislación vigentes o por

la establecida por el órgano rector del sistema y que suministren evidencia adicional sobre condiciones que existían antes de la fecha de cierre, deben reconocerse en el mismo período.

Desafectación

Con carácter general, los ingresos de índole presupuestario se destinan a financiar la totalidad de los gastos de dicha naturaleza, los ingresos presupuestarios ordinarios podrán financiar gastos presupuestarios ordinarios y de capital, pero los ingresos presupuestarios de capital solamente podrán financiar gastos de capital. En el supuesto de que determinados gastos presupuestarios se financien con ingresos presupuestarios específicos a ellos afectados, el sistema contable debe reflejar esta situación y permitir su seguimiento.

Estados financieros y liquidación presupuestaria

La contabilidad financiera y presupuestaria de la institución está integrada para producir sistemática y estructuradamente, información cuantitativa expresada en unidades monetarias de todas las operaciones y eventos cuantificables, con el objetivo de facilitar la toma de decisiones que favorezcan a la institución.

Sistema contable- presupuestario

El sistema contable es de carácter Patrimonial-Presupuestario, por tanto su estructura combina bases de registro tanto acumulativa o devengo, como de efectivo y el resultado de sus operaciones se refleja en los informes financieros y presupuestarios.

Responsable de la emisión de los estados financieros y presupuestarios

La preparación y presentación de los Estados Financieros está a cargo de la Sección de Contabilidad, bajo la responsabilidad del Contador General, y su emisión debe ser autorizada por la Dirección del Programa Gestión Financiera. Los Estados Financieros mensuales deben estar firmados por el (la) Contador(a) General y por el (la) Director(a) del Programa y los Estados Financieros anuales los aprobará el Rector.

Los Informes de ejecución presupuestaria son elaborados por la Sección de Presupuesto de forma trimestral, y firmados por el (la) Rector(a) de la Institución.

El informe de ejecución presupuestaria, semestral y anual es aprobado por el Consejo Universitario.

El informe de liquidación presupuestaria es elaborado por la Sección de Presupuesto del Programa de Gestión Financiera y es aprobado por el Consejo Universitario.

Presentación de cuentas reclasificadas

Cuando se modifica la forma de presentación o la clasificación de las partidas de los Estados Financieros, se reclasifican los importes correspondientes a la información comparativa, a menos que resultase impracticable hacerlo. Para ello se revela en notas a los estados financieros:

- (a) la naturaleza de la reclasificación
- (b) el importe de cada partida
- (c) el motivo de la reclasificación

Periodicidad de los estados financieros y presupuestarios

Los estados financieros se elaborarán con una periodicidad mensual

Los estados financieros con períodos inferiores a un año, la institución deberá revelar además del período cubierto, lo siguiente:

- La razón para utilizar un período inferior,
- El hecho de que las cifras reveladas a través de esos estados financieros no son comparables.

Por lo anterior, los estados financieros de períodos inferiores a un año se les denominan "Estados Financieros Intermedios"

Políticas contables, cambios en las estimaciones contables y errores

El objetivo de establecer políticas contables, cambios en las estimaciones contables y errores, es prescribir los criterios para seleccionar y modificar las políticas contables, así como el tratamiento contable y la información a revelar acerca de los cambios en las políticas contables, estimaciones contables y correcciones de errores, que debe definir la Institución.

Cambio en una política contable y/o presupuestaria

La Institución cambiará una política contable, si el cambio es requerido por una norma contable o que los estados financieros muestren información confiable y relevante sobre las transacciones, hechos o condiciones que se registren. Y cuando haya cambios en la normativa aplicable.

Inventarios

Los inventarios están valorados al precio más bajo entre costos y mercado. El costo es determinado por el método de costos promedios.

Propiedad, planta y equipo

Se registran al costo de adquisición o construcción. La depreciación de los activos se registra en los resultados y su cuantía se obtiene de la aplicación del método de línea recta, con base en los años de vida útil estimada para cada activo, de acuerdo a lo que establece la directriz CN001-2009 "Valoración, revaluación, depreciación de Propiedad, planta y equipo" del 23 de noviembre 2009.

Los desembolsos por concepto de mantenimiento, reparaciones que extienden la vida útil y mejoras menores, se capitalizan en el momento en que se incurren.

Se capitalizan los activos cuyos costos sean iguales o superiores al 25% del monto del salario base tal como lo establece el anexo No.1, punto 2.1 de la Ley del Impuesto sobre la Renta su reglamento, para tal efecto la Universidad toma como salario base el del oficinista 1 del Poder Judicial.

El método utilizado para registrar los gastos de depreciación es de línea recta, y la vida estimada, es la establece la directriz CN001-2009 "Valoración, revaluación, depreciación de Propiedad, planta y equipo" del 23 de noviembre 2009.

Las propiedades, que la Universidad ha cedido para el uso de otras instituciones, como las utilizadas por: Sindicato de Trabajadores, Asociaciones, Colegio Humanístico, Colegio Científico, etc., y las dadas en arrendamiento (sodas), no serán consideradas como "propiedades de inversión" ya que están destinadas a prestar un servicio social y en el caso de las sodas el ingreso generado por el arrendamiento es secundario, ya que el fin es que se brinde un servicio a bajo costo a los estudiantes y funcionarios.

Los activos biológicos, para efectos de registros contables no se registrarán como activos fijos, ya que el fin primordial de la Universidad, es utilizarlos únicamente para fines de investigación.

Administración del riesgo financiero

En el transcurso normal de sus operaciones, la Institución está expuesta a una variedad de riesgos financieros, los cuales trata de minimizar a través de la aplicación de políticas y procedimientos de administración de riesgo. Estas políticas cubren el riesgo de mercado, el riesgo de liquidez, el riesgo de tasas de interés y el riesgo cambiario.

Riesgo de mercado

Las Universidades estatales han mantenido un predominio sobre el mercado de la educación superior. Actualmente existen varias universidades privadas que proporcionan educación superior a los estudiantes. Este mercado se ha transformado para ofrecer alternativas de educación. La Universidad mantiene cobros por educación superior sustancialmente menores a los de las universidades privadas, lo que le proporciona ventajas competitivas. Esto significa afluencia adecuada de estudiantes para generar ingresos, además cuenta con las transferencias del Estado Costarricense como parte de sus obligaciones de financiamiento de la educación superior.

Riesgo de liquidez

Se dispone de inversiones en valores del sector público que proporcionan liquidez. Los ingresos líquidos más importantes para financiar las operaciones de la Universidad son girados por el Fondo de Enseñanza de la Educación Superior (FEES), los que generan rendimientos que son utilizados por la Universidad en el desarrollo de sus operaciones.


Riesgo de tasa de interés

La Institución mantiene activos y pasivos importantes representados principalmente por efectivo, inversiones en valores y préstamos bancarios, los cuales están sujetos a variación en las tasas de interés. La Institución espera que en el corto plazo la tasa de interés que paga no se incremente significativamente.


Riesgo de tipo de cambio

El colón costarricense podría experimentar devaluaciones o apreciaciones importantes con respecto al dólar estadounidense, de acuerdo con la política de bandas cambiarias del Banco Central de Costa Rica. Al 31 de diciembre del 2018 los tipos de cambio de referencia para la compra y venta de dólares estadounidenses eran de ₡609.27 y ₡609.87 para las operaciones con el Sector Público no Bancario, al 31 de diciembre 2017 eran de ₡569.91 y ₡570.49.

Yo, Dinia Fonseca Oconor y Vera Agüero Valverde en mi condición de encargados y custodios de la información contable de esta institución damos fe de que conocemos todas las directrices aquí enunciadas y que hacemos mención de las que se cumplen.


Dinia Fonseca Oconor
Directora Programa Gestión




Vera Agüero Valverde
Jefe Sección Contabilidad



BALANCE GENERAL

Activo Corriente

NOTA No. 3 Caja y Banco

En esta cuenta se incluye los saldos que mantiene la institución en sus cuentas corrientes, en el Banco Nacional, Banco Popular, , Banco de Costa Rica y Caja Única del Estado, así como fondos de caja chica, y fondos especiales.

Descripción de la Cuenta	Periodo		Variación
	Diciembre 2018	Diciembre 2017	
<i>Caja y Banco Cajero</i>	3.010.036,27	17.287.492,56	-14.277.456,29
Total	3.010.036,27	17.287.492,56	-14.277.456,29

DESCRIPCION	Diciembre 2018	Diciembre 2017
Efectivo en caja	67.315,01	94.354,32

Efectivo en Bancos

Banco Nacional de Costa Rica colones	1.157.492,12	8.616.864,41
Banco Nacional de Costa Rica dólares	79.416,82	61.701,14
Banco Nacional de Costa Rica euros	8.006,71	18.156,67
Banco de Costa Rica colones	84.056,95	37.161,50
Banco Popular colones	40.076,12	30.063,95
Caja Única colones "Proyecto Mejoram. Educ. Superior"	0,00	0,00
Caja Única Dolares "Proyecto Mejoram. Educ. Superior"	1.573.672,54	8.429.190,57
Total efectivo en Bancos	2.942.721,25	17.193.138,24

NOTA No. 4 Cuentas por cobrar corto plazo

Descripción de la Cuenta	Periodo		Variación
	Diciembre 2018	Diciembre 2017	
<i>Cuentas por Cobrar</i>	2.973.841,13	2.763.591,98	210.249,15
Total	2.973.841,13	2.763.591,98	210.249,15

Los principales rubros que conforman las cuentas por cobrar son las siguientes:

DESCRIPCION	2018	2017
Cuentas por Cobrar Estudiantes	949.195,69	912.172,20
Productos acumulados s/inversiones	891.116,60	525.761,48

-Cuentas por cobrar estudiantes, está compuesto de la matrícula, laboratorios y otros rubros propios de los estudiantes.

La partida de productos acumulados sobre inversiones, corresponde a los intereses acumulados por cobrar.

NOTA No. 5 Existencias (Inventarios)

Son los bienes que se mantienen en el Almacén Institucional para ser consumidos en la operación normal de sus actividades.

Las existencias en bodega son valuadas al costo promedio.

Como política se realizan dos inventarios anuales y se efectúan los ajustes correspondientes.

Descripción de la Cuenta	Período		Variación
	Diciembre 2018	Diciembre 2017	
<i>Existencias</i>	28.871,73	115.935,52	-87.063,79
Total	28.871,73	115.935,52	-87.063,79

NOTA No. 6 Mercadería en Tránsito

Es una cuenta transitoria donde se debitan los cargos provenientes de compras aún no recibidas pero que legalmente, son propiedad de la institución.

Descripción de la Cuenta	Período		Variación
	Diciembre 2018	Diciembre 2017	
<i>Mercancías en Tránsito</i>	1.497.546,15	1.346.583,44	150.962,71
Total	1.497.546,15	1.346.583,44	150.962,71

DESCRIPCION	Diciembre 2018	Diciembre 2017
Pedidos al exterior	914.627,81	571.115,69
Pedidos de libros	565.106,87	516.091,87
Compras locales	17.811,47	259.375,88

NOTA No. 7 Gastos pagados por anticipado

Están constituidos por las partidas que representen servicios u otros conceptos pagados que aún no han sido recibidos en su totalidad, y van a ser absorbidos como gastos durante el año.

El rubro que conforman esta partida es: Primas por compra de inversiones.

Descripción de la Cuenta	Período		Variación
	Diciembre 2018	Diciembre 2017	
<i>Gastos Pagados por anticipado</i>	60.049,51	350.003,22	-289.953,71
Total	60.049,51	350.003,22	-289.953,71

NOTA No. 8 Inversiones a Corto Plazo y largo plazo

Las inversiones transitorias tanto en dólares como en colones, se realizan en instituciones del Sistema Bancario Nacional a través de diferentes instrumentos de inversión como son fondos de inversión, certificados de depósito a plazo, en puestos de bolsa por medio de bonos de estabilización monetaria tasa variables y cero cupón, fondos de inversión, etc.

Cuando las inversiones incluyen intereses acumulados a la compra se procede a registrar dicho monto en una cuenta por cobrar.

Los registros se clasifican por banco y por tipo de moneda.

Las inversiones en monedas diferentes al colón se revaloran mensualmente, utilizando el tipo de cambio de compra del Banco Central de Costa Rica, para las operaciones con el Sector Público no Bancario.

Los fondos de inversión se revaloran mensualmente a valor de mercado.

Descripción de la Cuenta	Período		Variación
	Diciembre 2018	Diciembre 2017	
<i>Inversiones Corto Plazo y Largo Plazo</i>	44.278.030,72	33.955.688,94	10.322.341,78
Total	44.278.030,72	33.955.688,94	10.322.341,78

Composición de la cartera diciembre 2018 monto en colones y dólares

BN Valores

Títulos y Valores Nacionales	¢8.438.000.000,00
Fondos de Inversión	¢9.974.706.728,41
Fondos de Inversión	\$1.689,44
Unidades de Desarrollo	\$ 1.585.000,00

Popular Valores

Títulos y Valores Nacionales	¢9.969.200.000,00
Fondos de Inversión	¢2.005.180.582,87
Fondos de Inversión	\$6.938,82

Unidades de Desarrollo \$ 300.000,00

Banco de Costa Rica

Títulos y Valores Nacionales ₡7.594.950.000,00

Fondos de Inversión ₡4.594.413.660,38

Los fondos de inversión se revaloran mensualmente a valor de mercado

Tp. Cambio 31-12-2018	
Dólar	609,27
Euros	1,1445
Un.Dés.	899,906

NOTA No. 9 Maquinaria, Equipo y Mobiliario

Los inmuebles, mobiliario y equipo se encuentran valuados de la siguiente forma: las adquisiciones al costo, las donaciones a valor de la factura, a su valor razonable previa investigación o por el costo asignado por un perito especialista en la materia a la fecha de la donación.

Los bienes propiedad, planta y equipo, renovaciones y mejoras importantes que aumenta la vida útil de un activo, se capitalizan.

De acuerdo con el sistema contable-presupuestario de la Institución las compras de activos fijos se registran en la cuenta de inversión bienes duraderos, cuando se afecta el presupuesto, no obstante, la contabilidad patrimonial los capitaliza reflejando su efecto en la cuenta patrimonial "Inversión de activos fijos".

Como criterios de capitalización de los activos fijos, la Universidad capitaliza los activos cuyos costos sean iguales o superiores al 25% del monto del salario base del oficinista 1 del poder judicial, tal como lo establece el anexo No.1, punto 2.1. de la Ley del Impuesto sobre la renta y su reglamento.

Descripción de la Cuenta	Periodo		Variación
	Diciembre 2018	Diciembre 2017	
<i>Maquinaria, Equipo y Mobiliario</i>	43.615.767,27	37.094.635,20	6.521.132,07
Total	43.615.767,27	37.094.635,20	6.521.132,07

DESCRIPCION *	Diciembre 2018	Diciembre 2017
MAQUINARIA Y EQUIPO DE PRODUC.	1.897.233,90	1.236.581,18
EQUIPO DE TRANSPORTE	5.624.812,78	4.437.204,95
EQUIPO DE COMUNICACIÓN	5.637.532,01	4.305.441,54
EQUIPO Y MOBILIARIO DE OFICINA	4.987.394,62	4.399.243,25
EQUIPO Y PROGRAMAS COMPUTO	8.295.272,75	7.907.570,56

EQUIPO SAN, LABORAT E INVESTIG.	12.746.447,80	11.087.944,32
EQ. Y MOBIL. EDUC, DEP. Y RECREATIV	612.037,86	553.762,22
MAQUINARIA Y EQUIPO DIVERSO	3.797.952,58	3.149.804,23
OTROS BIENES DURADEROS	17.082,97	17.082,97
TOTAL	43.615.767,26	37.094.635,20

NOTA No. 10 Depreciación Acumulada Maquinaria, Equipo y Mobiliario

El método utilizado para registrar los gastos de depreciación es de línea recta, y la vida estimada, la establece la directriz CN001-2009 "Valoración, revaluación, depreciación de Propiedad, planta y equipo" del 23 de noviembre 2009, se aplica de la siguiente manera:

- Maquinaria y equipo, equipo de transporte, equipo de comunicación, equipo y mobiliario de oficina, equipo sanitario y de laboratorio, equipo y mobiliario educación y recreativo y maquinaria y equipo diverso, se le aplica una vida útil de 10 años con un valor de rescate del 10%.
- Equipo y programas de cómputo, una vida útil de 5 años y no se le aplica valor de rescate.
- Edificios se le aplica una vida útil de 50 años

Descripción de la Cuenta	Período		Variación
	Diciembre 2018	Diciembre 2017	
<i>Depreciación Acumulada</i>	23.236.869,74	20.497.264,39	2.739.605,35
Total	23.236.869,74	20.497.264,39	2.739.605,35

NOTA No. 11 Construcciones, Adiciones y Mejoras

Los desembolsos realizados por concepto de construcciones son registrados en la cuenta transitoria llamada "Obras en Proceso" al concluirse la obra se emite una resolución donde indica la fecha de la recepción de la obra, es en este momento cuando se realiza el traslado contable a la cuenta de "Edificios".

Los desembolsos por adiciones y mejoras se registran en la cuenta adiciones y mejoras una vez concluida se capitalizan al edificio correspondiente.

Descripción de la Cuenta	Período		Variación
	Diciembre 2018	Diciembre 2017	
<i>Construcciones, Adiciones y Mejoras</i>	25.241.641,20	31.673.340,01	-6.431.698,81
Total	25.241.641,20	31.673.340,01	-6.431.698,81

La variación, corresponde a la construcción de los nuevos edificios financiados con el Proyecto de Mejoramiento de Educación Superior, financiado por el Ministerio de Hacienda-Banco Mundial

NOTA No.12 Terrenos

Son registrados al valor de adquisición del bien si son comprados, si son terrenos donados se registran al valor que indique la resolución de recepción de la donación.

Descripción de la Cuenta	Período		Variación
	Diciembre 2018	Diciembre 2017	
<i>Terrenos</i>	3.462.379,60	3.439.290,42	23.089,18
Total	3.462.379,60	3.439.290,42	23.089,18

NOTA No. 13 Edificios

Su adquisición o construcción es para el uso normal de las actividades de la institución.

Se le aplican la depreciación en forma mensual, y una vida útil de 50 años, según lo establece el Reglamento de la Ley del Impuesto sobre la Renta.

Descripción de la Cuenta	Período		Variación
	Diciembre 2018	Diciembre 2017	
<i>Edificios</i>	35.865.501,85	29.650.814,54	6.214.687,31
Total	35.865.501,85	29.650.814,54	6.214.687,31

NOTA No. 14 Depreciación Acumulada de Edificios

Descripción de la Cuenta	Período		Variación
	Diciembre 2018	Diciembre 2017	
<i>Depreciación Acumulada</i>	4.706.680,79	5.851.736,92	-1.145.056,13
Total	4.706.680,79	5.851.736,92	-1.145.056,13

El método de depreciación utilizado es el de línea recta 50 años, la variación corresponde a que hubo un incremento en la cuenta de edificios.

NOTA No. 15 Bienes Duraderos Diversos

En esta cuenta se registran aquellas partidas que no pueden ser registradas en las partidas, antes citadas, como material bibliográfico.

Descripción de la Cuenta	Período		Variación
	Diciembre 2018	Diciembre 2017	
<i>Duraderos Diversos</i>	4.117.188,72	4.027.165,41	90.023,31
Total	4.117.188,72	4.027.165,41	90.023,31

NOTA No. 16 Amortización y Agotamiento

Este rubro corresponde a la aplicación de amortización al material bibliográfico, que en algún momento se amortizó su costo, sin embargo, en la actualidad, no se lleva

a cabo, ya que según los expertos en el área, en este rubro es difícil, definir una política de agotamiento, ya que algunas obras literarias, el valor histórico es incalculable.

Descripción de la Cuenta	Período		Variación
	Diciembre 2017	Diciembre 2016	
<i>Amortización y Agotamiento</i>	99.624,85	100.201,96	-577,11
Total	99.624,85	100.201,96	-577,11

NOTA No. 17 Piezas de Colección

Descripción de la Cuenta	Período		Variación
	Diciembre 2018	Diciembre 2017	
<i>Piezas y Obras de Colección</i>	17.185,46	17.185,46	0,00
Total	17.185,46	17.185,46	0,00

Corresponde a 5 pinturas donadas por el pintor Miguel Hernández Bastos.

NOTA No. 18 Depósitos en garantía

Descripción de la Cuenta	Período		Variación
	Diciembre 2018	Diciembre 2017	
<i>Depositos</i>	20.218,59	19.197,02	1.021,57
Total	20.218,59	19.197,02	1.021,57

Pasivo y Patrimonio

Pasivo Corriente

NOTA No. 19 Cuentas por pagar corto plazo

Descripción de la Cuenta	Período		Variación
	Diciembre 2018	Diciembre 2017	
<i>Cuentas por Pagar corto plazo</i>	10.011.919,28	9.080.499,83	931.419,45
Total	10.011.919,28	9.080.499,83	931.419,45

Los principales rubros que conforman esta cuenta son los siguientes:

DESCRIPCION	Diciembre 2018	Diciembre 2017
Proveedores	541.883,17	49.731,31
Cheques anulados vencimiento	29.779,52	31.233,36
Beneficios a empleados	9.052.129,34	8.697.564,58

-Proveedores, generalmente estas cuentas tiene un plazo para su pago de 30 días.

-Cheques anulados por vencimiento, corresponde a los cheques que han transcurrido un plazo de 4 meses y no han sido retirados en ventanilla para su cobro,

si en el transcurso de 4 años no se solicita la reposición, se limpiará la cuenta por pagar y se registrará un ingreso.

Beneficios a empleados: Corresponde a las cuentas por pagar generadas por los beneficios que se originan de los gastos por planillas, como lo es: aguinaldo, salario escolar, cuotas patronales (enfermedad y maternidad, fondos de pensiones).

Las partidas más significativas para este rubro son las siguientes, y se muestran en miles de colones

DESCRIPCION	Diciembre 2018	Diciembre 2017
Décimo tercer mes	236.788,29	245.995,38
Salario escolar	6.700.170,46	6.232.115,03
C.C.S.S.	266.468,63	205.500,51
Fondo de Cesantía Institucional	1.619.037,98	1.495.816,26

NOTA No. 20 Retenciones por pagar

Son aquellas cuotas deducidas de los salarios y destinadas al pago de las cargas sociales y otros mandatos que los funcionarios soliciten y que posterior la Institución los traslada a los entes correspondientes.

Descripción de la Cuenta	Período		Variación
	Diciembre 2018	Diciembre-2017	
<i>Retenciones por pagar</i>	510.256,31	721.310,98	-211.054,67
Total	510.256,31	721.310,98	-211.054,67

NOTA No. 21 Gastos acumulados por pagar

Descripción de la Cuenta	Período		Variación
	Diciembre 2018	Diciembre 2017	
<i>Gastos acumulados</i>	0,00	0,00	0,00
Total	0,00	0,00	0,00

NOTA No. 22 Endeudamiento a largo plazo, porción corto plazo

Corresponde al monto a pagar en el período, porción a corto plazo de los préstamos otorgados por el Banco Nacional y Banco Popular, para la construcción del Edificio de la Sede Liberia.

Descripción de la Cuenta	Período		Variación
	Diciembre 2018	Diciembre 2017	
<i>Endeudamiento Corto Plazo</i>	282.957,94	251.470,75	31.487,19
Total	282.957,94	251.470,75	31.487,19

Pasivo no Corriente

NOTA No. 23 Endeudamiento a largo plazo

El Banco Nacional y el Banco Popular otorgan a la Universidad un crédito sindicado por un monto de ¢2.244.600.000.00, para la construcción de la Sede Chorotega, ubicada en Liberia, Guanacaste, el plazo es de 144 meses con un período de gracia y desembolsos de 24 meses incluidos en el plazo establecido. La deuda devengará intereses corrientes anuales, ajustables periódicamente, sobre los saldos de capital, pagaderos por mes anticipado, a una tasa de interés igual a la tasa básica pasiva del Banco Central, más 3.5%.

Los siguientes montos se muestran en miles de colones

Banco Nacional ¢160.369.64

Banco Popular ¢323.796.04

Descripción de la Cuenta	Período		Variación
	Diciembre 2018	Diciembre 2017	
<i>Endeudamiento Largo Plazo</i>	484.165,68	779.502,81	-295.337,13
Total	484.165,68	779.502,81	-295.337,13

NOTA No. 24 Otras cuentas del pasivo

Descripción de la Cuenta	Período		Variación
	Diciembre 2018	Diciembre 2017	
<i>Otras Cuentas del Pasivo</i>	5.638,61	27.862,47	-22.223,86
Total	5.638,61	27.862,47	-22.223,86

Este rubro corresponde a dinero que se ha recibido y que está pendiente de contabilizar ya sea como ingresos o bien como amortización de cuentas por cobrar.

NOTA No. 25 Hacienda publica

Está conformada por contribuciones y donaciones tanto de entes internos como el Gobierno Central, Ministerio de Planificación, Privados y entes externos como el BID, BCEI, otros organismos internacionales y el Capital Inicial

Descripción de la Cuenta	Período		Variación
	Diciembre 2018	Diciembre 2017	
<i>Hacienda Pública</i>	8.489.639,07	8.489.639,07	0,00
Total	8.489.639,07	8.489.639,07	0,00

DESCRIPCION	Diciembre 2018	Diciembre 2017
SUPERAVIT POR DONACION	1.730.058,32	1.730.058,32
BANCO INTERAM.DONAC	554.087,21	554.087,21
DONACION BCIE	154.541,22	154.541,22
DONACION MIDEPLAN	15.000,00	15.000,00
DONACION HACIENDA- BCIE	6.035.428,52	6.035.428,52
CAPITAL INICIAL	523,81	523,81
	8.489.639,07	8.489.639,07

NOTA No. 26 Resultados acumulados

Monto correspondiente a resultados acumulados provenientes de ejercicios anteriores de la institución.

Descripción de la Cuenta	Período		Variación
	Diciembre 2018	Diciembre 2017	
<i>Resultados Acumulados</i>	75.695.576,14	70.009.979,95	5.685.596,19
Total	75.695.576,14	70.009.979,95	5.685.596,19

NOTA No. 27 Resultados del periodo

Corresponde al Superávit obtenido, por la diferencia entre los ingresos y gastos de la institución, durante el período 2018.

Descripción de la Cuenta	Período		Variación
	Diciembre 2018	Diciembre 2017	
<i>Resultados del periodo</i>	39.994.600,90	45.800.542,17	-5.805.941,27
Total	39.994.600,90	45.800.542,17	-5.805.941,27

NOTA No. 28 Cambios en el patrimonio

El ajuste que se muestra en el Estado de Cambios en el Patrimonio por un monto de (¢40.114.945.98) corresponde, a que el módulo financiero es un sistema integrado de las contabilidades presupuestaria y patrimonial y tiene una única entrada, que obligatoriamente afecta ambas contabilidades, o sea todo movimiento presupuestario, aunque no sea patrimonial debe registrarse en la contabilidad patrimonial.

La diferencia negativa obedece, a que el superávit presupuestario es mayor al superávit patrimonial, debido a que el superávit presupuestario no incluye la cuenta de gastos por depreciación y gastos por pérdidas en transacciones de activos fijos, ya que no son cuentas de efectivo y son únicamente cuentas patrimoniales, por lo tanto, al presupuestarse nuevamente el superávit a nivel presupuestario es mayor al superávit patrimonial.

NOTA No. 29 Litigios

La Universidad a diciembre 2018, mantiene 14 litigios que pueden tener resultados favorables y generar posibles ingresos por un monto de ¢21.729.42 (miles de colones). Y 18 litigios que pueden resultar desfavorables y generar pérdidas potenciales por un monto de ¢595.661.26 (miles).

Políticas Contables y Notas Explicativas de los Estados Financieros

ESTADO DE RESULTADOS

Ingresos Corrientes

NOTA No. 1 Ingresos Tributarios

Esta partida está conformada por los ingresos correspondientes al impuesto de timbres topográficos y al impuesto sobre la Ley del Cemento, que tiene derecho de percibir la Universidad.

Los ingresos de la Ley del Cemento se registran con la base efectivo, ya que por limitaciones en el módulo de finanzas, se utiliza una única entrada de datos.

Descripción de la Cuenta	Período		Variación
	Diciembre 2018	Diciembre 2017	
<i>Ingresos Tributarios</i>	14.015,21	47.695,75	-33.680,54
Total	14.015,21	47.695,75	-33.680,54

NOTA No. 2 Ingresos no Tributarios

Descripción de la Cuenta	Período		Variación
	Diciembre 2018	Diciembre 2017	
<i>Ingresos No Tributarios</i>	59.080.979,59	43.549.231,29	15.531.748,30
Total	59.080.979,59	43.549.231,29	15.531.748,30

Algunos de los principales rubros que refleja esta cuenta son los siguientes:

Los montos se muestran en miles de colones

DESCRIPCION	Diciembre 2018	Diciembre 2017
Venta de bienes y servicios	750.540,18	722.366,47
Derechos administrativos(estudiantiles)	4.685.929,86	4.647.742,37
Ley de Pesca	18.486,21	86.090,94
Inter. y desc. sobre inversiones	3.401.341,98	3.255.029,56
Otros Ingresos	488.954,76	362.446,69

NOTA No. 3 Transferencias corrientes y de capital

Descripción de la Cuenta	Período		Variación
	Diciembre 2018	Diciembre 2017	
<i>Transferencias Corrientes y Capital</i>	114.904.359,28	130.581.045,24	-15.676.685,96
Total	114.904.359,28	130.581.045,24	-15.676.685,96

Son las rentas obtenidas por la institución generalmente por leyes, como lo es el financiamiento de la educación superior FEES, Rentas Propias a continuación se detalla algunos de los principales rubros, las partidas se muestran en miles de colones.

Políticas Contables y Notas Explicativas de los Estados Financieros

DESCRIPCION	Diciembre 2018	Diciembre 2017
Fondo de Educación Superior FEES	112.410.836,37	108.469.652,16
Rentas Propias	1.756.835,32	1.986.778,61
Ministerio de Hacienda	0,00	19.100.078,11
Transferencias corrientes Sector Externo	25.526,71	67.664,08

Al 31 de diciembre quedó pendiente de cobrar de Rentas Propias el monto de ¢45.213.381.76

Gastos Corrientes

NOTA No. 4 Remuneraciones

Corresponde al pago en efectivo o en especie, así como las cargas sociales generadas por el recurso humano de la institución.

Descripción de la Cuenta	Período		Variación
	Diciembre 2018	Diciembre 2017	
<i>Remuneraciones</i>	82.788.583,53	78.157.055,85	4.631.527,68
Total	82.788.583,53	78.157.055,85	4.631.527,68

NOTA No. 5 Servicios

Descripción de la Cuenta	Período		Variación
	Diciembre 2018	Diciembre 2017	
<i>Servicios</i>	8.968.917,94	8.198.750,77	770.167,17
Total	8.968.917,94	8.198.750,77	770.167,17

Obligaciones que la institución contrae, generalmente mediante contratos administrativos con personas físicas o jurídicas, públicas o privadas, por la prestación de servicios de diversa naturaleza y por el uso de bienes muebles e inmuebles.

DESCRIPCION	Diciembre 2018	Diciembre 2017
Alquileres	840.463,72	926.106,88
Servicios (Agua, luz, teléfono)	1.672.335,90	1.426.476,16
Servicios comerciales financieros	1.455.325,91	1.537.148,98
Servicios de gestión y apoyo	789.095,01	803.518,58
Gastos de viaje y transporte	609.627,68	588.764,80
Seguros	311.706,05	272.277,33
Capacitación y protocolo	1.108.088,94	985.194,46
Mantenimiento y reparación	1.167.752,87	1.020.283,62
Servicios diversos	1.014.521,87	638.979,92

Políticas Contables y Notas Explicativas de los Estados Financieros

NOTA No. 6 Materiales y suministros

En esta partida se incluyen los útiles, materiales, artículos y suministros que tienen como característica principal su corta durabilidad, pues se estima que se consumirán en el lapso de un año. Sin embargo, por política se incluyen algunos de mayor durabilidad, en razón de su bajo costo y de las dificultades que implicaría un control de inventario.

Descripción de la Cuenta	Período		Variación
	Diciembre 2018	Diciembre 2017	
<i>Materiales y Suministros</i>	1.849.347,04	1.984.895,32	-135.548,28
Total	1.849.347,04	1.984.895,32	-135.548,28

NOTA No. 7 Intereses y comisiones

El monto de los intereses cancelados correspondiente al préstamo otorgado por el Banco Nacional y el Banco Popular, para la construcción del nuevo edificio de la Sede Chorotega ubicado en Liberia Guanacaste y sobre el Convenio No. F26, U.N.A.-Ministerio de Hacienda.

Descripción de la Cuenta	Período		Variación
	Diciembre 2018	Diciembre 2017	
<i>Intereses y Comisiones</i>	99.009,51	148.728,92	-49.719,41
Total	99.009,51	148.728,92	-49.719,41

NOTA No. 8 Transferencias corrientes y de capital

Descripción de la Cuenta	Período		Variación
	Diciembre 2018	Diciembre 2017	
<i>Transferencias Corrientes y Capital</i>	17.608.244,71	15.835.758,84	1.772.485,87
Total	17.608.244,71	15.835.758,84	1.772.485,87

Algunos de los principales rubros que forman esta partida son las siguientes y se muestran en miles de colones:

DESCRIPCION	Diciembre 2018	Diciembre 2017
Becas otorgadas a los estudiantes	10.803.607,84	9.763.720,77
Becas a funcionarios	942.510,29	1.359.864,03
Prestaciones legales	2.906.124,67	1.904.065,11
Fondo de Cesantía Institucional	243.241,72	192.222,49
Fondo de Beneficio Social	1.569.203,08	1.499.933,67

NOTA No. 9 Diferencias positivas en el tipo de cambio

La Universidad posee inversiones en títulos valores y cuentas corrientes en dólares y euros, los que generaron una ganancia por diferencial cambiario, al momento de revalorarlas, así como las

Políticas Contables y Notas Explicativas de los Estados Financieros

diferencias que se han dado al disminuir el valor del dólar con respecto a los colones en el momento de pactar y realizar los pagos en moneda extranjera.

Descripción de la Cuenta	Período		Variación
	Diciembre 2018	Diciembre 2017	
<i>Diferencias Positivas Tipo de Cambio</i>	358.622,59	544.680,77	-186.058,18
Total	358.622,59	544.680,77	-186.058,18

Otros Gastos

NOTA No. 10 Perdida en venta cambio o retiro de Activos Fijos

Resultado de la variación negativa del valor en libros de un activo por concepto del precio convenido de venta, cambio o retiro del mismo.

Descripción de la Cuenta	Período		Variación
	Diciembre 2018	Diciembre 2017	
<i>Pérdida en Venta, Cambio o Retiro de Activos Fijos</i>	91.405,12	57.089,43	34.315,69
Total	91.405,12	57.089,43	34.315,69

NOTA No. 11 Diferencias negativas en el tipo de cambio

La Universidad posee inversiones en títulos valores y cuentas corrientes en dólares y euros, los que generaron una pérdida por diferencial cambiario al momento de revalorarlas.

Descripción de la Cuenta	Período		Variación
	Diciembre 2018	Diciembre 2017	
<i>Diferencias negativas tipo de cambio</i>	175.550,57	116.828,32	58.722,25
Total	175.550,57	116.828,32	58.722,25

NOTA No. 12 Gasto por depreciación y agotamiento

El método utilizado para registrar los gastos de depreciación es de línea recta, y la vida estimada, es la que establece la directriz CN001-2009 "Valoración, revaluación, depreciación de Propiedad, planta y equipo" del 23 de noviembre 2009.

Descripción de la Cuenta	Período		Variación
	Diciembre 2018	Diciembre 2017	
<i>Gastos de Depreciación, Agotamiento</i>	4.256.817,84	3.794.570,63	462.247,21
Total	4.256.817,84	3.794.570,63	462.247,21

NOTA No. 13 Otros Gastos

Descripción de la Cuenta	Período		Variación
	Diciembre 2018	Diciembre 2017	
<i>Otros Gastos</i>	18.525.499,49	20.628.432,80	-2.102.933,31
Total	18.525.499,49	20.628.432,80	-2.102.933,31

Al estar integrados en forma sistemática la contabilidad financiera y presupuestaria, los Estados Financieros reflejan los registros a nivel presupuestario que se han realizado por bienes duraderos, préstamos a estudiantes, amortización e préstamos, inversiones en activos fijos, con

Políticas Contables y Notas Explicativas de los Estados Financieros

presupuestarias y también son partidas de Balance como cuentas por cobrar y cuentas por pagar, por lo tanto, se ha utilizado esta cuenta para reflejar dichos rubros en el formato de Balance solicitado por la Contabilidad Nacional.

Políticas Contables y Notas Explicativas de los Estados Financieros

ESTADO DE FLUJOS DE EFECTIVO

Actividades de Operación

Entradas de Efectivo:

NOTA No. 1 Cobro de Ingresos Tributarios:

Esta partida está conformada por los ingresos correspondientes al impuesto de timbres topográficos y al impuesto sobre la Ley del Cemento, que por ley tiene derecho de percibir la Universidad.

Descripción de la Cuenta	Período		Variación
	Diciembre 2018	Diciembre 2017	
<i>Cobro de Ingresos Tributarios</i>	14.015,21	47.695,75	-33.680,54
Total	14.015,21	47.695,75	-33.680,54

NOTA No. 2 Recibo de contribuciones sociales:

Descripción de la Cuenta	Período		Variación
	Diciembre 2018	Diciembre 2017	
<i>Recibo de Contribuciones Sociales</i>	0,00	0,00	0,00
Total	0,00	0,00	0,00

A la fecha de cierre de los Estados Financieros no presentan ningún movimiento.

NOTA No. 3 Ventas de bienes y servicios:

Algunos de los principales rubros que refleja esta cuenta son los siguientes: formularios, alquileres, servicios de formación y capacitación, servicios de publicación e impresión, vinculo externo, venta de otros servicios.

Descripción de la Cuenta	Período		Variación
	Diciembre 2018	Diciembre 2017	
<i>Venta de Bienes y Servicios</i>	683.188,65	701.004,85	-17.816,20
Total	683.188,65	701.004,85	-17.816,20

NOTA No. 4 Cobro de derechos y traspasos:

Corresponde a los derechos que deben pagar los estudiantes, como pago de matrícula, laboratorios, derechos de graduación, certificaciones, etc.

Descripción de la Cuenta	Período		Variación
	Diciembre 2018	Diciembre 2017	
<i>Cobro de Derechos y Traspasos</i>	2.317.357,94	2.371.567,14	195 -54.209,20
Total	2.317.357,94	2.371.567,14	54.209,20

Políticas Contables y Notas Explicativas de los Estados Financieros

NOTA No. 5 Intereses, multas y sanciones cobradas:

Corresponde al ingreso generado por intereses y descuentos sobre las inversiones en títulos valores y cuentas corrientes.

Descripción de la Cuenta	Período		Variación
	Diciembre 2018	Diciembre 2017	
<i>Intereses, Multas y Sanciones Cobradas</i>	2.789.254,15	2.169.515,70	619.738,45
Total	2.789.254,15	2.169.515,70	619.738,45

NOTA No. 6 Transferencias corrientes recibidas:

Son las rentas obtenidas por la institución generalmente por leyes, como lo es el financiamiento de la educación superior FEES, Ley de emergencias.

Descripción de la Cuenta	Período		Variación
	Diciembre 2018	Diciembre 2017	
<i>Transferencias Corrientes Recibidas</i>	115.046.583,42	130.491.207,79	-15.444.624,37
Total	115.046.583,42	130.491.207,79	-15.444.624,37

NOTA No. 7 Otros Cobros:

Corresponde al ingreso por préstamos estudiantiles, otras cuentas por cobrar, depósitos bancarios sin identificar, cheques nulos, descuento de pólizas, etc.

Descripción de la Cuenta	Período		Variación
	Diciembre 2018	Diciembre 2017	
<i>Otros Cobros</i>	35.440,97	105.147,62	-69.706,65
Total	35.440,97	105.147,62	-69.706,65

NOTA No. 8 Diferencias del tipo de cambio:

La Universidad posee inversiones en títulos valores y cuentas corrientes en dólares y euros, los que generaron una ganancia por diferencial cambiario, al momento de revalorarlas, así como las diferencias que se han dado al disminuir el valor del dólar con respecto a los colones en el momento de pactar y realizar los pagos en moneda extranjera.

Descripción de la Cuenta	Período		Variación
	Diciembre 2018	Diciembre 2017	
<i>Diferencias de Tipo de Cambio</i>	316.942,41	500.289,10	-183.346,69
Total	316.942,41	500.289,10	-183.346,69

Políticas Contables y Notas Explicativas de los Estados Financieros

Salidas de Efectivo:

NOTA No. 9 Pago de remuneraciones

Corresponde al pago en efectivo o en especie, así como las cargas sociales generadas por el recurso humano de la institución.

Descripción de la Cuenta	Período		Variación
	Diciembre 2018	Diciembre 2017	
<i>Pago de Remuneraciones</i>	79.686.370,92	76.903.400,11	2.782.970,81
Total	79.686.370,92	76.903.400,11	2.782.970,81

NOTA No. 10 Pago a proveedores y acreedores:

Personas o empresas que brinda el servicio de abastecimiento de materiales, servicios, mobiliario, etc. y personas o empresa que tiene derecho a pedir el cumplimiento de alguna obligación o la satisfacción de una deuda.

Descripción de la Cuenta	Período		Variación
	Diciembre 2018	Diciembre 2017	
<i>Pago a Proveedores y Acreedores</i>	10.668.696,75	9.707.585,10	961.111,65
Total	10.668.696,75	9.707.585,10	961.111,65

NOTA No. 11 Transferencias corrientes entregadas:

Algunos de los principales rubros que forman esta partida son las siguientes: Becas otorgadas a los estudiantes, becas a funcionarios, prestaciones legales, fondo de cesantía, Fondo de Beneficio Social, Organismos Internacionales, etc.

Descripción de la Cuenta	Período		Variación
	Diciembre 2018	Diciembre 2017	
<i>Transferencias Corrientes Entregadas</i>	11.902.224,18	11.247.263,79	654.960,39
Total	11.902.224,18	11.247.263,79	654.960,39

NOTA No. 12 Jubilación:

Corresponde el traslado de dinero que se realiza al Régimen de Invalidez, Vejez y Muerte de la Caja Costarricense de Seguro Social y al Fondo de Pensiones y Jubilaciones del Magisterio Nacional.

Descripción de la Cuenta	Período		Variación
	Diciembre 2018	Diciembre 2017	
<i>Jubilación</i>	5.794.923,94	4.399.742,68	1.395.181,26
Total	5.794.923,94	4.399.742,68	1.395.181,26

Políticas Contables y Notas Explicativas de los Estados Financieros

NOTA No. 13 Intereses, comisiones, multas:

Corresponde al monto de los intereses cancelados sobre el préstamo otorgado por el Banco Nacional y el Banco Popular, para la construcción del nuevo edificio de la Sede Chorotega ubicado en Liberia Guanacaste y sobre el Convenio No. F26, U.N.A.- Ministerio de Hacienda.

Descripción de la Cuenta	Período		Variación
	Diciembre 2018	Diciembre 2017	
<i>Intereses, Comisiones y Multas</i>	353.947,50	369.866,97	-15.919,47
Total	353.947,50	369.866,97	-15.919,47

NOTA No. 14 Diferencias del tipo de cambio:

Resultado de la variación negativa del valor en libros de un activo por concepto del precio convenido de venta, cambio o retiro del mismo.

Descripción de la Cuenta	Período		Variación
	Diciembre 2018	Diciembre 2017	
<i>Diferencias de Tipo de Cambio</i>	171.657,77	112.330,48	59.327,29
Total	171.657,77	112.330,48	59.327,29

NOTA No. 15 Otros pagos:

Corresponde a gastos diversos no considerados en las cuentas anteriores.

Descripción de la Cuenta	Período		Variación
	Diciembre 2018	Diciembre 2017	
<i>Otros Pagos</i>	44.379,33	27.135,85	17.243,48
Total	44.379,33	27.135,85	17.243,48

Actividades de Inversión

Entradas de Efectivo:

NOTA No. 16 Venta de Bienes Duraderos:

A la fecha de cierre de los Estados Financieros no presentan ningún movimiento

Descripción de la Cuenta	Diciembre 2018	Diciembre 2017	Variación
<i>Venta de Bienes Duraderos</i>	0,00	0,00	0,00
Total	0,00	0,00	0,00

Políticas Contables y Notas Explicativas de los Estados Financieros

NOTA No. 17 Venta de Valores e inversiones:

Corresponde a la venta de valores bursátiles.

Descripción de la Cuenta	Período		Variación
	Diciembre 2018	Diciembre 2017	
<i>Venta de Valores e Inversiones</i>	125.947.006,70	94.035.873,25	31.911.133,45
Total	125.947.006,70	94.035.873,25	31.911.133,45

NOTA No. 18 Otros:

A la fecha de cierre de los Estados Financieros no presentan ningún movimiento

Descripción de la Cuenta	Período		Variación
	Diciembre 2017	Diciembre 2016	
<i>Otros</i>	0,00	0,00	0,00
Total	0,00	0,00	0,00

Salidas de Efectivo:

NOTA No. 19 Compra de Maquinaria, Equipo y Mobiliario:

Erogaciones destinadas a la adquisición de bienes de capital, que poseen una vida útil superior a un año, están sujetos a inventario como activo fijo, son objeto de depreciación, a excepción de los terrenos, intangibles y otros activos de valor. Incluye la adquisición de maquinaria y equipo utilizados en la producción de otros bienes y servicios, de edificios, la compra de terrenos, los activos intangibles y los activos de valor y cuya composición es la siguiente:

Descripción de la Cuenta	Período		Variación
	Diciembre 2018	Diciembre 2017	
<i>Compra de Maquinaria, Equipo y Mobiliario</i>	7.133.713,95	5.108.988,87	2.024.725,08
Total	7.133.713,95	5.108.988,87	2.024.725,08

NOTA No. 20 Compra de Bienes:

Descripción de la Cuenta	Período		Variación
	Diciembre 2018	Diciembre 2017	
<i>Compra de Bienes</i>	0,00	434.958,58	-434.958,58
Total	0,00	434.958,58	-434.958,58

NOTA No. 21 Pago de construcciones adiciones y mejoras:

Aquellos pagos en que se incurre con el objeto específico de extender significativamente la vida útil, o incrementar significativamente la capacidad productiva o eficiencia original del bien.

Políticas Contables y Notas Explicativas de los Estados Financieros

Descripción de la Cuenta	Período		Variación
	Diciembre 2018	Diciembre 2017	
<i>Pago de Construcciones, Adiciones y Mejoras</i>	10.294.813,35	15.191.821,70	-4.897.008,35
Total	10.294.813,35	15.191.821,70	-4.897.008,35

NOTA No. 22 Compra de Valores e inversiones:

Erogaciones destinadas a la adquisición bonos, títulos de la deuda pública, certificados de inversión, certificados de depósito, fondos de inversión, etc.

Descripción de la Cuenta	Período		Variación
	Diciembre 2018	Diciembre 2017	
<i>Compra de Valores e Inversiones</i>	135.013.658,60	92.165.376,09	42.848.282,51
Total	135.013.658,60	92.165.376,09	42.848.282,51

NOTA No. 23 Otros:

Descripción de la Cuenta	Período		Variación
	Diciembre 2018	Diciembre 2017	
<i>Otros</i>	0,00	0,00	0,00
Total	0,00	0,00	0,00

Actividades de Financiación

Entradas de Efectivo:

NOTA No. 24 Donaciones de capital en efectivo recibidas

A la fecha de cierre de los Estados Financieros no presentan ningún movimiento

Descripción de la Cuenta	Período		Variación
	Diciembre 2018	Diciembre 2017	
<i>Donaciones de Capital en efectivo Recibidas</i>	0,00	0,00	0,00
Total	0,00	0,00	0,00

NOTA No. 25 Transferencias de capital recibidas:

A la fecha de cierre de los Estados Financieros no presentan ningún movimiento

Descripción de la Cuenta	Período		Variación
	Diciembre 2018	Diciembre 2017	
<i>Transferencias de Capital Recibidas</i>	0,00	0,00	0,00
Total	0,00	0,00	0,00

NOTA No. 26 Préstamos Internos o externos:

A la fecha de cierre de los Estados Financieros no presentan ningún movimiento

Políticas Contables y Notas Explicativas de los Estados Financieros

Descripción de la Cuenta	Período		Variación
	Diciembre 2018	Diciembre 2017	
<i>Préstamos Internos y/o Externos</i>	0,00	0,00	0,00
Total	0,00	0,00	0,00

NOTA No. 27 Amortización de préstamos e intereses:

A la fecha de cierre de los Estados Financieros no presentan ningún movimiento

Descripción de la Cuenta	Período		Variación
	Diciembre 2018	Diciembre 2017	
<i>Amortización de préstamos e Intereses</i>	0,00	0,00	0,00
Total	0,00	0,00	0,00

NOTA No. 28 Otros:

A la fecha de cierre de los Estados Financieros no presentan ningún movimiento

Descripción de la Cuenta	Período		Variación
	Diciembre 2018	Diciembre 2017	
<i>Otros</i>	0,00	0,00	0,00
Total	0,00	0,00	0,00

Salidas de Efectivo:

NOTA No. 29 Donaciones de capital en efectivo entregadas:

A la fecha de cierre de los Estados Financieros no presentan ningún movimiento

Descripción de la Cuenta	Período		Variación
	Diciembre 2018	Diciembre 2017	
<i>Donaciones de Capital en efectivo Entregadas</i>	0,00	0,00	0,00
Total	0,00	0,00	0,00

NOTA No. 30 Transferencias de capital entregadas

A la fecha de cierre de los Estados Financieros no presentan ningún movimiento

Descripción de la Cuenta	Período		Variación
	Diciembre 2018	Diciembre 2017	
<i>Transferencias de Capital Entregadas</i>	0,00	0,00	0,00
Total	0,00	0,00	0,00

Políticas Contables y Notas Explicativas de los Estados Financieros

NOTA No. 31 Amortización de préstamos e intereses

Corresponde al pago de amortización al Banco Nacional y el Banco Popular por el préstamo otorgado a la Universidad un crédito sindicado por un monto de ¢2.244.600.000.00, para la construcción de la Sede Chorotega, ubicada en Liberia, Guanacaste, el plazo es de 144 meses con un período de gracia y desembolsos de 24 meses incluidos en el plazo establecido. La deuda devengará intereses corrientes anuales, ajustables periódicamente, sobre los saldos de capital, pagaderos por mes anticipado, a una tasa de interés igual a la tasa básica pasiva del Banco Central, más 3.5%.

Convenio U.N.A.-Ministerio de Hacienda No.26 FDS, la Universidad Nacional debe cubrir el 45% correspondiente al total de intereses que el Gobierno de la República debe honrar en atención al préstamo con el Banco de Integración Económica por un monto de \$1.240.543.35, que fue utilizado para infraestructura de la U.N.A., la forma de pago será a través de capacitaciones, formación y consultorías.

Descripción de la Cuenta	Período		Variación
	Diciembre 2018	Diciembre 2017	
<i>Amortización de préstamos e Intereses</i>	385.027,95	385.027,95	0,00
Total	385.027,95	385.027,95	0,00

NOTA No. 32 Préstamos Internos y Externos

A la fecha de cierre de los Estados Financieros no presentan ningún movimiento

Descripción de la Cuenta	Período		Variación
	Diciembre 2018	Diciembre 2017	
<i>Préstamos Internos y/o Externos</i>	0,00	0,00	0,00
Total	0,00	0,00	0,00

NOTA No. 33 Otros

Descripción de la Cuenta	Período		Variación
	Diciembre 2018	Diciembre 2017	
<i>Otros</i>	0,00	0,00	0,00
Total	0,00	0,00	0,00

UNIVERSIDAD NACIONAL

ANÁLISIS FINANCIERO
Diciembre 2018

II. ANÁLISIS FINANCIERO (Cifras en miles de colones, porcentajes y número de veces)

II.1 Análisis de Razones Financieras.

En este apartado se muestra el análisis financiero a diciembre 2018 y diciembre 2017, para las razones que se obtienen del balance de situación y diciembre 2018 y diciembre 2017, las que se obtienen del estado de resultados. Posterior a este se encuentra otro análisis financiero horizontal que complementa las tendencias del comportamiento.

Descripción	Diciembre 2018	Diciembre 2017	Promedio
1. Análisis de Liquidez:			
Capital de trabajo neto	38.226.590,31	37.465.408,20	37.845.999,26
Razón circulante (Solvencia)	4,54	4,73	4,63
Razón rápida (prueba del ácido)	4,54	4,72	4,63
Solidez	176,48	108,55	142,52

1.1 Razón de capital de trabajo: el cuadro anterior, muestra que la Universidad ha contado con capital de trabajo para atender obligaciones en el corto plazo.

Esto significa que si se toman las obligaciones en el corto plazo, y si se enfrentan con los recursos disponibles en ese mismo corto plazo, el resultado indica que se puede hacer frente a otras necesidades de financiamiento a corto plazo. En este caso por ejemplo, después de rebajar los pasivos corrientes a los activos corrientes, para el mes de diciembre 2018, corresponde a un monto de 38.226.590,31 y para diciembre 2017 corresponde a un monto 37.465.408.20.

Es importante indicar que en la composición de esta razón se encuentran inversiones a corto plazo, así como cuentas por cobrar, y otras sub-partidas que no son en efectivo, esto implica que para hacerlas efectivo debe realizarse diferentes trámites o procedimientos durante un tiempo para convertirlas a tal situación.

1.2 Razón circulante: esta razón también llamada solvencia muestra que la Universidad tiene capacidad para cubrir sus obligaciones a corto plazo, para diciembre 2018, esta razón muestra que con los activos a corto plazo se cubre el 4.54 veces los pasivos a corto plazo, en otras palabras se pueden pagar 4,54 veces las obligaciones a corto plazo. Al cierre de diciembre del 2017 el índice es de un 4.73%.

1.3 Razón de prueba ácida: se indica que esta razón muestra la liquidez de la Universidad en términos de los activos más líquidos, por lo que se excluye el inventario, versus los pasivos a corto plazo. Sin embargo, para efectos de este análisis se debe tener un especial cuidado, ya que esta razón se utiliza en empresas que tienen ventas por lo que el inventario se excluye en la razón es para una empresa comercial, mientras que la Universidad no es una empresa comercial, con esa advertencia se muestra un comportamiento similar al de

solvencia, en el mes de diciembre 2018 es de 4,54 y en el mes de diciembre 2017 es de 4.72 veces.

1.4 Solidez: la razón solidez viene a mostrar el comportamiento más a largo plazo, esta revela la cantidad de veces que los activos a largo plazo cubren las obligaciones a largo plazo, esto muestra en términos del tiempo la capacidad que tiene la institución para hacerle frente a sus obligaciones, en ese sentido se puede determinar la cobertura de la misma en el tiempo. Las obligaciones a largo plazo, corresponden al préstamo con el Banco Nacional y el Banco Popular, lo que hace que la razón muestre resultados aprovechando financiamiento a largo plazo, al enfrentar los activos a largo plazo con pasivos a largo plazo en caso de una liquidación (que tampoco es el fin de una institución como la Universidad Nacional), solamente se menciona para efectos de análisis, en ese sentido los resultados son para diciembre 2018 los activos a largo plazo cubren 176.68 y para diciembre 2017 cubren 108.55 veces. La variación en la razón obedece a que los pasivos a largo plazo disminuyeron con respecto al año 2017.

2 Razón de análisis de la deuda o apalancamiento financiero:

Descripción	Diciembre 2018	Diciembre 2017	Promedio
2. Análisis de la deuda:			
Razón de deuda (endeudamiento)	8,34	8,04	8,19
Razón de capacidad de pago de intereses	634,12	470,67	552,39

- 2.1. Razón de deuda: esta razón financiera es llamada también endeudamiento y muestra el porcentaje de endeudamiento, en otros términos cuanto representan los pasivos totales (obligaciones) sobre los activos totales, en este caso se puede observar que *el promedio de endeudamiento de los últimos 2 períodos a evaluar es de 8.19%*, esto se demuestra mencionando que para diciembre 2018 es de 8,34% y para el cierre año 2017 es de 8.04%
- 2.2. Los pasivos totales se incrementaron en diciembre 2018 en un 4% con respecto al mes de diciembre 2017.
- 2.3. Es importante indicar que la Universidad tiene un nivel de endeudamiento muy bajo y tiene una la capacidad de cubrir cualquier obligación con sus activos restantes; sin embargo, se hace la aclaración que estos recursos no son disponibles de inmediato, asimismo, la particularidad que tiene este tipo de institución que trabaja con un presupuesto que es distribuido para el uso de las unidades ejecutoras, con financiamientos importantes y en especial en las partidas laborales, por lo que el margen de maniobra debe ser analizado antes de tomar decisiones de esta naturaleza.
- 2.4. Razón de capacidad de pago de intereses y comisiones: esta razón muestra las posibilidades que la entidad con sus utilidades logre cubrir los pagos de intereses y comisiones, en ese sentido para el mes de diciembre 2018 es de 634,12, esto muestra el comportamiento que ha alcanzado las utilidades antes de intereses y comisiones. *Si es importante destacar que el promedio de los últimos 2 períodos a evaluar es de 552.39 veces*, estos valores son razonables, este resultado obedece principalmente a que el préstamo con el Banco Nacional de Costa Rica y Banco Popular y Desarrollo Comunal se ha venido amortizando de forma importante.

3 Análisis de rentabilidad

3. Análisis de la rentabilidad:	Diciembre 2018	Diciembre 2017	Promedio
Margen de utilidad corriente	36,03	53,49	44,76
Margen de utilidad neta	22,99	35,07	29,03
Rendimientos sobre los activos RSA RSA=utilidad neta/activos totales	29,52	33,89	31,70
Rendimiento sobre el capital contable RSC RSC=utilidad neta/capital contable	32,21	36,85	34,53
Sistema Dupont RSA*RSC	950,81	1.248,59	1.099,70

Es importante indicar que este tipo de razones financieras vienen a mostrar la eficiencia de las empresas en cuanto a la producción de ganancias (utilidades, superávit). Sin embargo, este razonamiento es dotado para una empresa donde su fin en sí mismo es producir ganancias, en el caso de la Universidad el fin es maximizar los recursos disponibles e invertirlos en las necesidades estratégicas institucionales a través del tiempo. Lo que implica no es tener superávit, en su lugar es asignar e invertir esos recursos de una forma adecuada, administrando los mismos para el bienestar del sector de educación superior dentro de las premisas de este tipo de educación.

II.2. Análisis Financiero Horizontal (tendencias)

El análisis horizontal tiene como objetivo mostrar el comportamiento del Balance a diciembre 2018 con el período diciembre 2017.

Muestra los incrementos o disminuciones en términos absolutos y relativos de las cuentas del Balance de Situación y Estado de Resultados.

Balance de situación:

3.2 En activos circulantes se muestra que para diciembre 2018 con respecto a diciembre 2017, hay un incremento de €1.513.034,08, esto obedece a que el rubro más importante que tuvo una variación significativa fue la inversiones, ya que hubo un incremento de €16.345.712,46, algunas cuentas que financiaron el crecimiento de estas inversiones fue el dinero que se encontraban en las cuentas corrientes a diciembre 2017.

También es importante resaltar que hubo una disminución significativa en las cuentas de bancos, ya que durante el año 2018, se realizaron pagos con el dinero del Fondo de Financiamiento de Educación Superior, Banco Mundial.

El crecimiento global de los activos circulantes es de 3.18%, con respecto a diciembre 2017.

Los activos fijos netos muestra que para diciembre 2018 hubo una disminución con respecto a diciembre del 2017 de un 1.37%, la cuenta más significativa que contribuyó a este resultado

es la adquisición de valores a largo plazo, que disminuyó en un 73.73% con respecto a diciembre 2017.

Los pasivos circulantes muestran un incremento global de un 7,48%. , siendo la partida más significativa la de proveedores, la Universidad tiene un plazo de un mes para honrar estas deudas.

Capital contable, tiene un disminución con respecto a diciembre 2017 de un 0.10%. La partida más significativa que contribuyó a este resultado son los resultados del período con una disminución de 12.68%, esto significa que hubo una mejor ejecución de los fondos asignados.

Estado de Resultados: Es importante indicar que estos resultados no consideran compromisos presupuestarios, se compara diciembre 2018 con diciembre 2017.

Ingresos corrientes disminuyeron en un 0.10%, con respecto a diciembre 2017.

Es importante revelar que este indicador es normal en los resultados de la Institución.

Una de las partidas en las que no se registró movimiento fue el dinero proveniente del Banco Mundial

Gastos corrientes, se incrementaron en un 6.70% con respecto a diciembre 2017.

Superávit de ingresos y gastos, este se compone de enfrentar los ingresos y gastos corrientes, en ese sentido hubo una disminución en un 10.26% con respecto a diciembre 2017, este comportamiento es normal ya que en el año 2017 hubo ingresos provenientes del Banco Mundial por un monto de €19.100.078.118.23 y en el 2018 no se registró ningún ingreso por este monto.

Superávit neto del período, este se compone del resultado final de cada período, en ese sentido, hubo una disminución a diciembre 2018 con respecto a diciembre 2017, es de un 12.68%.

II.3. FODA

Con el objetivo de presentar un análisis financiero con mayor integralidad, a partir de los Estados Financieros de diciembre 2018, seguidamente se refiere los resultados del estudio FODA (fortalezas, oportunidades, debilidades, amenazas) efectuado dentro de este informe:

FORTALEZAS:

- Contar con el POA, tanto los recursos financieros como la planificación de estos para el desarrollo del plan estratégico.
- Recurso Humano capacitado y en continua capacitación.
- Lograr obtener una ejecución de los fondos de manera razonable.

OPORTUNIDADES:

- Obtener recursos de otros sectores.
- Contratación laboral de los mismos estudiantes que se forman en la Universidad.
- Mayor venta de servicios

DEBILIDADES


- Ingresos dependen de forma importante del FEES, no se generan recursos propios de forma significativa.
- Los recursos específicos en el tiempo han tenido una baja ejecución.

AMENAZAS:

- Que las Universidades del sector privado acaparen un sector de los estudiantes que pagan en la Universidad, en ese sentido se desfinancia el Fondo de Becas.
- Políticamente las universidades públicas se han visto afectadas con la asignación de recursos para su financiamiento.



Elaborado: Vera Agüero Valverde
Jefe a.i. Sección de Contabilidad
15-01-2019



Aprobado: Dinia Fonseca Oconor
Directora Programa Gestión Financiera
Fecha: 17-01-19

UNIVERSIDAD NACIONAL
Estado de Resultados
Análisis Financiero Horizontal
Para los períodos terminado 31 de diciembre ,2017,2018
(Cifras en miles de colones)

	Diciembre 2018	Diciembre 2017	Variacion Absoluta	Variacion Porcentual
Ingresos corrientes				
Ingresos tributarios	14.015,21	47.695,75	-33.680,54	-70,62
Ingresos no tributarios	59.080.979,59	43.549.231,29	15.531.748,30	35,66
Transferencias corrientes y capital	114.904.359,28	130.581.045,24	-15.676.685,96	-12,01
Total ingresos corrientes	173.999.354,08	174.177.972,28	-178.618,20	-0,10
Gastos corrientes				
Remuneraciones	82.788.583,53	78.157.055,85	4.631.527,68	5,93
Servicios	8.968.917,94	8.198.750,77	770.167,17	9,39
Materiales y suministros	1.849.347,04	1.984.895,32	-135.548,28	-6,83
Intereses y comisiones	99.009,51	148.728,92	-49.719,41	-33,43
Transferencias corrientes y Capital	17.608.244,71	15.835.758,84	1.772.485,87	11,19
Total gastos corrientes	111.314.102,73	104.325.189,70	6.988.913,03	6,70
Superávit o déficit ingresos y gastos corrientes	62.685.251,35	69.852.782,58	-7.167.531,23	-10,26
Otros ingresos y gastos				
Otros ingresos				
Ganancia en venta, cambio o retiro de activos fijos				
Diferencias positivas tipo de cambio	358.622,59	544.680,77	-186.058,18	-34,16
Ganancia por reclasificación de activos fijos				
Total otros ingresos	358.622,59	544.680,77	-186.058,18	-34,16
Otros gastos				
Pérdida en venta, cambio o retiro de activos fijos	91.405,12	57.089,43	34.315,69	60,11
Diferencia negativa en tipo de cambio	175.550,57	116.828,32	58.722,25	50,26
Gastos de depreciación y agotamiento	4.256.817,84	3.794.570,63	462.247,21	12,18
Otros Gastos	18.525.499,49	20.628.432,80	-2.102.933,31	-10,19
Total otros gastos	23.049.273,02	24.596.921,18	-1.547.648,16	-6,29
Superávit o déficit de otros ingresos y gastos	-22.690.650,43	-24.052.240,41	1.361.589,98	-5,66
Superávit o déficit neto del período	39.994.600,92	45.800.542,17	-5.805.941,25	-12,68

UNIVERSIDAD NACIONAL
Análisis Financiero Horizontal
Balance de situación
Diciembre 2018, Diciembre 2017
(miles de colones)

Otros cuentas de pasivos	5.638,61	27.862,47	-22.223,86	-79,76
Total pasivos a largo plazo	489.804,29	807.365,28	-317.560,99	-39,33
Total pasivos	11.294.937,82	10.860.646,84	434.290,98	4,00
Capital contable				
Hacienda Pública	8.489.639,07	8.489.639,07	0,00	0,00
Resultados acumulados	75.695.576,14	70.009.979,95	5.685.596,19	8,12
Resultados del período	39.994.600,90	45.800.542,17	-5.805.941,27	-12,68
Utilidades retenidas	0,00	0,00		
Total capital contable	124.179.816,11	124.300.161,19	-120.345,08	-0,10
TOTAL PASIVO Y PATRIMONIO	135.474.753,92	135.160.808,03	313.945,89	0,23

UNIVERSIDAD NACIONAL

ANÁLISIS FINANCIERO - Periodo Diciembre 2018, Diciembre 2017

RAZONES FINANCIERAS

Descripción	Diciembre 2018	Diciembre 2017
1. Análisis de Liquidez:		
Capital de trabajo neto	38.226.590,31	37.465.408,20
Razón circulante (Solvencia)	4,54	4,73
Razón rápida (prueba del ácido)	4,54	4,72
Solidez	176,48	108,55
Descripción	Diciembre 2018	Diciembre 2017
2. Análisis de la deuda:		
Razón de deuda (endeudamiento)	8,34	8,04
Razón de capacidad de pago de intereses	634,12	470,67
Descripción	Diciembre 2018	Setiembre 2017
3. Análisis de la rentabilidad:		
Margen de utilidad corriente	36,03	53,49
Margen de utilidad neta	22,99	35,07
Rendimientos sobre los activos RSA		
RSA=utilidad neta/activos totales	29,52	33,89
Rendimiento sobre el capital contable RSC		
RSC=utilidad neta/capital contable	32,21	36,85
Sistema Dupont		
RSA*RSC	950,81	1.248,59

UNIVERSIDAD NACIONAL
Análisis Financiero Horizontal
Balance de situación
Diciembre 2018, Diciembre 2017
(miles de colones)

	Diciembre 2018	Diciembre 2017	Variacion Absoluta	Variacion Porcentual
Caja y Banco cajero	3.010.036,27	17.287.492,56	-14.277.456,29	-82,59
Caja y banco - fondos especiales	0,00	0,00		
Cuentas por cobrar	2.973.841,13	2.763.591,98	210.249,15	7,61
Menos: Estimación cobranza dudosa	-670.328,86	-130.912,41	-539.416,45	
Existencias	28.871,73	115.935,52	-87.063,79	-75,10
Menos: Estimación existencias	0,00	0,00	0,00	
Mercadería en tránsito	1.497.546,15	1.346.583,44	150.962,71	11,21
Gastos pagados por anticipado	60.049,51	350.003,22	-289.953,71	-82,84
Inversiones Corto Plazo	42.131.707,91	25.785.995,45	16.345.712,46	63,39
Total activos circulantes	49.031.723,84	47.518.689,76	1.513.034,08	3,18
Activos fijos, a largo plazo y otros				
Maquinaria, equipo y mobiliario	43.615.767,27	37.094.635,20	6.521.132,07	17,58
Construcciones, adiciones y mejoras	25.241.641,20	31.673.340,00	-6.431.698,80	-20,31
Terrenos	3.462.379,60	3.439.290,42	23.089,18	0,67
Edificios	35.865.501,85	29.650.814,54	6.214.687,31	17,33
Otras obras	0,00	0,00	0,00	0,00
Bienes duraderos diversos	4.117.188,72	4.027.165,41	90.023,31	2,24
Semovientes	0,00	0,00	0,00	0,00
Piezas y obras de colección	17.185,46	17.185,46	0,00	0,00
bienes de uso público	0,00	0,00	0,00	0,00
Patentes	0,00	0,00	0,00	0,00
Derechos	0,00	0,00	0,00	0,00
Depósitos	20.218,59	19.197,02	1.021,57	5,32
Licencias	0,00	0,00	0,00	0,00
Decomisos	0,00	0,00	0,00	0,00
Adquisición de valores	2.146.322,81	8.169.693,49	-6.023.370,68	-73,73
Total activos fijos brutos	114.486.205,50	114.091.321,54	394.883,96	0,35
(menos) Deprec acum equipo	-23.236.869,74	-20.497.264,39	-2.739.605,35	13,37
Deprec. Acum construcciones	0,00	0,00		
Deprec. Acum edificios	-4.706.680,79	-5.851.736,92	1.145.056,13	-19,57
Deprec. Acum otras obras	0,00	0,00		
Amortización y agotamiento	-99.624,85	-100.201,96	577,11	-0,58
Total amortizaciones y depreciaciones	-28.043.175,38	-26.449.203,27	-1.593.972,11	6,03
Total activos fijos netos	86.443.030,12	87.642.118,27	-1.199.088,15	-1,37
TOTAL ACTIVOS	135.474.753,92	135.160.808,03	313.945,89	0,23
PASIVOS Y CAPITAL CONTABLE				
Pasivos circulantes				
Cuentas por pagar	10.011.919,28	9.080.499,83	931.419,45	10,26
Retenciones por pagar	510.256,31	721.310,98	-211.054,67	-29,26
Endeudamiento a LP-porción corriente	282.957,94	251.470,75	31.487,19	12,52
Gastos acumulados	0,00	0,00	0,00	
Total pasivos circulantes	10.805.133,53	10.053.281,56	751.851,97	7,48
Pasivos a largo plazo				
Cuentas por pagar a LP	0,00	0,00	212	
Endeudamiento a largo plazo	484.165,68	779.502,81	-295.337,13	-37,89

ANEXO Nº 5

DETALLE DE PLAZAS PARA CARGOS FIJOS

%

Universidad Nacional
Vicerrectoría de Administración
Programa de Gestión Financiera
Relación de Cargos Filjos
Al 31 de diciembre de 2018
Total Universidad-Recursos de Aplicación General

Código de Puesto	Nombre Puesto	Cat	Salario Base	Presupuestadas		Ejecutadas		Diferencia	
				Horas	Tiempos Completos	Horas	Tiempos Completos	Horas	Tiempos Completos
010101-1	GESTION OPERATIVA BASICO EN SERVICIOS GENERALES CONSERJE	11	€ 448.183,85	520.912	180,85	509.484	179,88	11428	3,97
010101-2	GESTION OPERATIVA BASICO EN SERVICIOS GENERALES OPERARIO/A	11	€ 448.183,85	5.744	1,89	4.272	1,48	1472	0,51
010101-3	GESTION OPERATIVA BASICO EN SERVICIOS GENERALES OPERADORA	11	€ 448.183,85	20.160	7	20.720	7,19	-560	-0,19
010105-59	GESTION OPERATIVA BASICO EN PLANEAMIENTO ESPACIAL OPERARIO/A DE	11	€ 448.183,85	37.440	13	37.384	12,98	56	0,02
010201-4	GESTION OPERATIVA AUXILIAR EN SERVICIOS GENERALES OFICIAL DE	12	€ 463.870,17	443.016	153,61	430.888	149,59	12148	4,22
010203-224	GESTION OPERATIVA AUXILIAR EN SERVICIOS SECRETARIALES OPERADORA	12	€ 463.870,17	17.280	6	14.090	4,89	3190	1,12
010203-225	GESTION OPERATIVA AUXILIAR EN SERVICIOS SECRETARIALES OFICINISTA	12	€ 463.870,17	138.384	48,04	130.280	45,22	8104	2,82
010214-193	GESTION OPERATIVA AUXILIAR EN SISTEMA DE INFORMACION DOCUMENTAL	12	€ 463.870,17	5.760	2	5.760	2	0	0
010221-384	GESTION OPERATIVA AUXILIAR EN SERVICIOS DE APOYO A LA ACADEMIA	12	€ 463.870,17	83.360	28,94	82.800	28,75	560	0,19
010221-388	GESTION OPERATIVA AUXILIAR EN SERVICIOS DE APOYO A LA ACADEMIA	12	€ 463.870,17	2.160	0,75	2.160	0,75	0	0
010301-5	GESTION OPERATIVA ASISTENCIAL EN SERVICIOS GENERALES OPERATIVO/A DE	13	€ 484.744,25	5.760	2	2.880	1	2880	1
010305-80	GESTION OPERATIVA ASISTENCIAL EN PLANEAMIENTO ESPACIAL OPERARIO/A DE	13	€ 484.744,25	5.760	2	5.760	2	0	0
010321-398	GESTION OPERATIVA ASISTENCIAL EN SERVICIOS DE APOYO A LA ACADEMIA	13	€ 484.744,25	23.040	8	25.920	9	-2880	-1
010321-399	GESTION OPERATIVA ASISTENCIAL EN SERVICIOS DE APOYO A LA ACADEMIA	13	€ 484.744,25	11.520	4	8.640	3	2880	1
010321-400	GESTION OPERATIVA ASISTENCIAL EN SERVICIOS DE APOYO A LA ACADEMIA	13	€ 484.744,25	2.880	1	2.880	1	0	0
010401-6	GESTION OPERATIVA ESPECIALIZADO EN SERVICIOS GENERALES CHOFER	14	€ 511.405,13	108.200	37,9	108.016	37,85	184	0,05
010401-7	GESTION OPERATIVA ESPECIALIZADO EN SERVICIOS GENERALES MENSAJERO/A	14	€ 511.405,13	15.696	5,45	15.872	5,44	24	0,01
010401-8	GESTION OPERATIVA ESPECIALIZADO EN SERVICIOS GENERALES MENSAJERO/A	14	€ 511.405,13	30.240	10,5	32.008	11,11	-1768	-0,61
010405-61	GESTION OPERATIVA ESPECIALIZADO EN PLANEAMIENTO ESPACIAL OPERARIO/A DE	14	€ 511.405,13	5.760	2	5.760	2	0	0
010408-80	GESTION OPERATIVA ESPECIALIZADO EN PROVEEDURIA BODEGUERO/A	14	€ 511.405,13	10.080	3,5	10.080	3,5	0	0
020202-23	TECNICO AUXILIAR EN SERVICIO DE PUBLICACIONES E IMPRESIONES	21	€ 544.646,39	23.040	8	17.280	6	5760	2
020203-226	TECNICO AUXILIAR EN SERVICIOS SECRETARIALES SECRETARIO/A DE APOYO	21	€ 544.646,39	170.904	59,34	171.040	59,37	-136	-0,03
020204-33	TECNICO AUXILIAR EN SERVICIOS ADMINISTRATIVOS PROMOTORIA DE	21	€ 544.646,39	2.880	1	2.880	1	0	0
020205-82	TECNICO AUXILIAR EN PLANEAMIENTO ESPACIAL CARPINTERO ALBAÑIL PINTOR/A	21	€ 544.646,39	37.440	13	35.528	12,33	1912	0,67
020206-91	TECNICO AUXILIAR EN FINANCIERO CONTABLE AUXILIAR EN CONTADURIA	21	€ 544.646,39	17.280	6	16.384	5,68	896	0,32
020207-102	TECNICO AUXILIAR EN FINANCIERO CONTABLE AUXILIAR EN DIGITACION	21	€ 544.646,39	8.640	3	8.640	3	0	0
020208-124	TECNICO AUXILIAR EN DESARROLLO TECNOLOGICO AUXILIAR EN DIGITACION	21	€ 544.646,39	16.560	5,75	16.056	5,57	504	0,18
020214-353	TECNICO AUXILIAR EN SISTEMA DE INFORMACION DOCUMENTAL	21	€ 544.646,39	2.880	1	2.880	1	0	0
020215-310	TECNICO AUXILIAR EN SERVICIOS PARAACADEMICOS TECNICO DE	21	€ 544.646,39	0	0	0	0	0	0
020221-383	TECNICO AUXILIAR EN SERVICIOS DE APOYO A LA ACADEMIA AUXILIAR DE	21	€ 544.646,39	10.080	3,5	7.182	2,49	2898	1,01
020221-385	TECNICO AUXILIAR EN SERVICIOS DE APOYO A LA ACADEMIA AUXILIAR DE	21	€ 544.646,39	2.880	1	1.560	0,54	1320	0,46
020221-386	TECNICO AUXILIAR EN SERVICIOS DE APOYO A LA ACADEMIA AUXILIAR EN	21	€ 544.646,39	17.280	6	13.560	4,7	3720	1,3
020221-401	TECNICO AUXILIAR EN SERVICIOS DE APOYO A LA ACADEMIA AUXILIAR EN	21	€ 544.646,39	1.440	0,5	1.080	0,37	360	0,13
020301-11	TECNICO ASISTENCIAL EN SERVICIOS GENERALES MECANICO/A AUTOMOTRIZ	22	€ 551.339,85	5.760	2	5.760	2	0	0
020302-24	TECNICO ASISTENCIAL EN SERVICIO DE PUBLICACIONES E IMPRESIONES TECNICO	22	€ 551.339,85	11.520	4	12.176	4,22	-656	-0,22
020303-227	TECNICO ASISTENCIAL EN SERVICIOS SECRETARIALES SECRETARIO/A DE	22	€ 551.339,85	307.680	108,82	288.424	103,6	9256	3,22
020303-228	TECNICO ASISTENCIAL EN SERVICIOS SECRETARIALES SECRETARIO/A DE ACTAS	22	€ 551.339,85	21.360	7,41	21.304	7,39	56	0,02
020303-229	TECNICO ASISTENCIAL EN SERVICIOS SECRETARIALES SECRETARIO/A DE APOYO	22	€ 551.339,85	45.816	15,9	47.104	16,34	-1288	-0,44
020305-64	TECNICO ASISTENCIAL EN PLANEAMIENTO ESPACIAL ELECTROMECANICO/A	22	€ 551.339,85	48.960	17	31.016	10,78	17944	6,24
020305-65	TECNICO ASISTENCIAL EN PLANEAMIENTO ESPACIAL CARPINTERO ALBAÑIL PINTOR/A	22	€ 551.339,85	2.880	1	14.400	5	-11520	-4
020305-66	TECNICO ASISTENCIAL EN PLANEAMIENTO ESPACIAL SOLDADOR/A	22	€ 551.339,85	0	0	5.280	1,83	-5280	-1,83
020307-103	TECNICO ASISTENCIAL EN FINANCIERO CONTABLE ASISTENTE DE CONTADURIA	22	€ 551.339,85	11.952	4,15	10.080	3,5	1872	0,65
020308-125	TECNICO ASISTENCIAL EN DESARROLLO TECNOLOGICO SOPORTE TECNICO	22	€ 551.339,85	5.760	2	5.760	2	0	0
020316-203	TECNICO ASISTENCIAL EN VIDA ESTUDIANTIL TECNICO/A EN	22	€ 551.339,85	5.760	2	5.760	2	0	0
020316-204	TECNICO ASISTENCIAL EN VIDA ESTUDIANTIL AUXILIAR DE ENFERMERIA	22	€ 551.339,85	2.880	1	2.880	1	0	0

Universidad Nacional
Vicerrectoría de Administración
Programa de Gestión Financiera
Relación de Cargos Fijos
Al 31 de diciembre de 2018
Total Universidad-Recursos de Aplicación General

Código de Puesto	Nombre Puesto	Caf	Salario Base	Presupuestadas		Ejecutadas		Diferencia	
				Horas	Tempos Completos	Horas	Tempos Completos	Horas	Tempos Completos
020321-402	TECNICO ASISTENCIAL EN SERVICIOS DE APOYO A LA ACADEMIA TECNICO/A EN	22	€ 551.339,85	4.320	1,5	3.258	1,13	1062	0,37
020321-415	TECNICO ASISTENCIAL EN SERVICIOS DE APOYO A LA ACADEMIA OPERADORA	22	€ 551.339,85	2.880	1	2.880	1	0	0
020321-416	TECNICO ASISTENCIAL EN SERVICIOS DE APOYO A LA ACADEMIA OPEADORA	22	€ 551.339,85	4.424	1,53	2.584	0,89	1840	0,64
020502-25	TECNICO GENERAL EN SERVICIO DE PUBLICACIONES E IMPRESIONES TECNICO	23	€ 587.618,00	8.640	3	6.000	2,08	2640	0,92
020504-34	TECNICO GENERAL EN SERVICIOS ADMINISTRATIVOS ARCHIVISTA	23	€ 587.618,00	14.400	5	14.400	5	0	0
020504-35	TECNICO GENERAL EN SERVICIOS ADMINISTRATIVOS ASISTENTE DE	23	€ 587.618,00	2.880	1	2.880	1	0	0
020504-433	TECNICO GENERAL EN SERVICIOS ADMINISTRATIVOS APOYO	23	€ 587.618,00	0	0	3.900	1,25	-3900	-1,25
020504-448	TECNICO GENERAL EN SERVICIOS ADMINISTRATIVOS ASISTENTE DE	23	€ 587.618,00	0	0	2.880	1	-2880	-1
020505-87	TECNICO GENERAL EN PLANEAMIENTO ESPACIAL ELECTROMECANICO/A Y/O	23	€ 587.618,00	5.760	2	13.328	4,82	-7568	-2,82
020505-88	TECNICO GENERAL EN PLANEAMIENTO ESPACIAL CARPINTERO, ALBAÑIL,	23	€ 587.618,00	11.520	4	3.390	1,16	8160	2,84
020505-70	TECNICO GENERAL EN PLANEAMIENTO ESPACIAL TECNICO/A EN AIRE	23	€ 587.618,00	6.480	2,25	6.328	2,19	152	0,08
020507-105	TECNICO GENERAL EN FINANCIERO CONTABLE CONTADOR/A	23	€ 587.618,00	37.440	13	35.559	12,33	1881	0,67
020508-126	TECNICO GENERAL EN DESARROLLO TECNOLOGICO SOPORTE TECNICO	23	€ 587.618,00	5.760	2	5.760	2	0	0
020514-349	TECNICO GENERAL EN SISTEMA DE INFORMACION DOCUMENTAL TECNICO/A	23	€ 587.618,00	14.400	5	16.352	5,67	-1952	-0,67
020515-177	TECNICO GENERAL EN SERVICIOS PARAACADEMICOS TECNICO DE APOYO A	23	€ 587.618,00	14.400	5	0	0	14400	5
020515-235	TECNICO GENERAL EN SERVICIOS PARAACADEMICOS ASISTENTE ACADEMICO	23	€ 587.618,00	2.880	1	0	0	2880	1
020515-237	TECNICO GENERAL EN SERVICIOS PARAACADEMICOS ASISTENTE ACADEMICO	23	€ 587.618,00	1.440	0,5	0	0	1440	0,5
020515-242	TECNICO GENERAL EN SERVICIOS PARAACADEMICOS ASISTENTE ACADEMICO	23	€ 587.618,00	10.080	3,5	1.524	0,52	8556	2,98
020515-247	TECNICO GENERAL EN SERVICIOS PARAACADEMICOS ASISTENTE ACADEMICO	23	€ 587.618,00	15.840	5,5	584	0,2	15256	5,3
020515-248	TECNICO GENERAL EN SERVICIOS PARAACADEMICOS ASISTENTE ACADEMICO	23	€ 587.618,00	2.880	1	0	0	2880	1
020515-251	TECNICO GENERAL EN SERVICIOS PARAACADEMICOS ASISTET ACADEMICO	23	€ 587.618,00	2.880	1	0	0	2880	1
020515-253	TECNICO GENERAL EN SERVICIOS PARAACADEMICOS ASISTENTE ACADEMICO	23	€ 587.618,00	2.880	1	480	0,16	2400	0,84
020515-254	TECNICO GENERAL EN SERVICIOS PARAACADEMICOS ASISTENTE ACADEMICO	23	€ 587.618,00	3.600	1,25	0	0	3600	1,25
020515-345	TECNICO GENERAL EN SERVICIOS PARAACADEMICOS ASISTENTE ACADEMICO	23	€ 587.618,00	2.880	1	0	0	2880	1
020516-205	TECNICO GENERAL EN VIDA ESTUDIANTIL ENTRENADORA DE PORRISMO	23	€ 587.618,00	0	0	720	0,25	-720	-0,25
020521-378	TECNICO GENERAL EN SERVICIOS DE APOYO A LA ACADEMIA ASISTENCIA EN	23	€ 587.618,00	9.264	3,21	8.692	3,01	572	0,2
020521-380	TECNICO GENERAL EN SERVICIOS DE APOYO A LA ACADEMIA ASISTENCIA EN	23	€ 587.618,00	2.880	1	2.880	1	0	0
020521-381	TECNICO GENERAL EN SERVICIOS DE APOYO A LA ACADEMIA ASISTENCIA EN	23	€ 587.618,00	5.760	2	8.400	2,91	-2640	-0,91
020521-382	TECNICO GENERAL EN SERVICIOS DE APOYO A LA ACADEMIA ASISTENCIA EN	23	€ 587.618,00	3.600	1,25	720	0,25	2880	1
020521-387	TECNICO GENERAL EN SERVICIOS DE APOYO A LA ACADEMIA ASISTENCIA EN	23	€ 587.618,00	14.400	5	14.286	4,96	112	0,04
020521-390	TECNICO GENERAL EN SERVICIOS DE APOYO A LA ACADEMIA ASISTENTE	23	€ 587.618,00	5.760	2	5.760	2	0	0
020521-391	TECNICO GENERAL EN SERVICIOS DE APOYO A LA ACADEMIA ASISTENTE	23	€ 587.618,00	5.760	2	2.880	1	2880	1
020702-26	TECNICO ANALISTA EN SERVICIOS DE PUBLICACIONES E IMPRESIONES TECNICO	24	€ 643.442,36	15.840	5,5	11.280	3,81	4560	1,59
020704-37	TECNICO ANALISTA EN SERVICIOS ADMINISTRATIVOS IDESPO	24	€ 643.442,36	2.880	1	2.504	0,86	376	0,14
020704-38	TECNICO ANALISTA EN SERVICIOS ADMINISTRATIVOS ADMINISTRADORA EN	24	€ 643.442,36	33.120	11,5	32.360	11,23	760	0,27
020704-39	TECNICO ANALISTA EN SERVICIOS ADMINISTRATIVOS ADMINISTRADORA EN	24	€ 643.442,36	20.720	7,19	19.912	6,91	808	0,28
020705-71	TECNICO ANALISTA EN PLANEAMIENTO ESPACIAL EBANISTA	24	€ 643.442,36	5.760	2	3.557	1,23	2203	0,77
020705-72	TECNICO ANALISTA EN PLANEAMIENTO ESPACIAL ELECTROMECANICO/A	24	€ 643.442,36	5.760	2	5.280	1,83	480	0,17
020706-92	TECNICO ANALISTA EN PLANEAMEDIA ADMINISTRADORA ADMINISTRADORA Y	24	€ 643.442,36	3.960	1,37	3.160	1,09	800	0,28
020709-112	TECNICO ANALISTA EN DESARROLLO HUMANO ADMINISTRADORA DE APOYO	24	€ 643.442,36	5.760	2	5.760	2	0	0
020709-127	TECNICO ANALISTA EN DESARROLLO TECNOLOGICO SOPORTE TECNICO Y/O	24	€ 643.442,36	11.520	4	11.017	3,82	503	0,18
020709-245	TECNICO ANALISTA EN DESARROLLO TECNOLOGICO REDES (CODIGO	24	€ 643.442,36	2.880	1	0	0	2880	1
020709-246	TECNICO ANALISTA EN DESARROLLO TECNOLOGICO TECNICO INFORMATICO/A	24	€ 643.442,36	53.280	18,5	54.023	18,75	-743	-0,25
020714-194	TECNICO ANALISTA EN SISTEMA DE INFORMACION DOCUMENTAL TECNICO/A	24	€ 643.442,36	38.400	13,33	36.988	12,83	1432	0,5
020714-350	TECNICO ANALISTA EN SISTEMA DE INFORMACION DOCUMENTAL TECNICO/A	24	€ 643.442,36	5.760	2	4.360	1,51	1400	0,49

Universidad Nacional
Vicerrectoría de Administración
Programa de Gestión Financiera
Relación de Cargos Fijos
AJ 31 de diciembre de 2018
Total Universidad-Recursos de Aplicación General

Código de Puesto	Nombre Puesto	Cnl	Salario Base	Presupuestadas		Ejecutadas		Diferencia	
				Horas	Tiempos Completos	Horas	Tiempos Completos	Horas	Tiempos Completos
020716-206	TECNICO ANALISTA EN VIDA ESTUDIANTIL INTERPRETE	24	€ 643.442,36	5.760	2	4.168	1,44	1594	0,56
020402-27	TECNICO ESPECIALIZADO EN SERVICIO DE PUBLICACIONES E IMPRESIONES	25	€ 711.003,62	11.520	4	14.018	4,96	-2498	-0,86
020402-28	TECNICO ESPECIALIZADO EN SERVICIO DE PUBLICACIONES E IMPRESIONES	25	€ 711.003,62	8.640	3	8.640	3	0	0
020405-352	TECNICO ESPECIALIZADO EN PLANEAMIENTO ESPACIAL ELECTRONICO	25	€ 711.003,62	7.440	2,58	5.760	2	1680	0,58
020405-73	TECNICO ESPECIALIZADO EN PLANEAMIENTO ESPACIAL MAESTRO DE	25	€ 711.003,62	2.880	1	2.880	1	0	0
020409-93	TECNICO ESPECIALIZADO EN PROVEEDURIA ADMINISTRADORA	25	€ 711.003,62	5.760	2	5.256	1,82	504	0,18
020407-104	TECNICO ESPECIALIZADO EN FINANCIERO CONTABLE TECNICO EN PRESUPUESTO O	25	€ 711.003,62	17.280	6	14.736	5,11	2544	0,89
020408-113	TECNICO ESPECIALIZADO EN DESARROLLO HUMANO ADMINISTRADORA	25	€ 711.003,62	48.080	16	43.715	15,17	2365	0,83
020409-128	TECNICO ESPECIALIZADO EN DESARROLLO TECNOLOGICO SOPORTE TECNICO Y/O	25	€ 711.003,62	5.760	2	14.400	5	-8640	-3
020409-243	TECNICO ESPECIALIZADO EN DESARROLLO TECNOLOGICO SOPORTE TECNICO	25	€ 711.003,62	8.640	3	8.640	3	0	0
020409-244	TECNICO ESPECIALIZADO EN DESARROLLO TECNOLOGICO INFORMATICO/A EN CGI	25	€ 711.003,62	16.560	5,75	15.132	5,25	1428	0,5
020414-351	TECNICO ESPECIALIZADO EN SISTEMA DE INFORMACION DOCUMENTAL	25	€ 711.003,62	2.880	1	2.704	0,93	176	0,07
020415-279	TECNICO ESPECIALIZADO EN SERVICIOS PARAACADEMICOS TECNICO EN	25	€ 711.003,62	1.440	0,5	0	0	1440	0,5
020421-362	TECNICO ESPECIALIZADO EN SERVICIOS DE APOYO A LA ACADEMIA ASISTENTE	25	€ 711.003,62	5.760	2	4.244	1,47	1516	0,53
020421-363	TECNICO ESPECIALIZADO EN SERVICIOS DE APOYO A LA ACADEMIA ASISTENTE	25	€ 711.003,62	524	0,16	1.440	0,5	-816	-0,32
020421-364	TECNICO ESPECIALIZADO EN SERVICIOS DE APOYO A LA ACADEMIA ASISTENTE	25	€ 711.003,62	2.880	1	16.434	5,7	-13554	-4,7
020421-365	TECNICO ESPECIALIZADO EN SERVICIOS DE APOYO A LA ACADEMIA ASISTENTE	25	€ 711.003,62	0	0	582	0,2	-582	-0,2
020421-366	TECNICO ESPECIALIZADO EN SERVICIOS DE APOYO A LA ACADEMIA ASISTENTE	25	€ 711.003,62	5.760	2	5.760	2	0	0
020421-367	TECNICO ESPECIALIZADO EN SERVICIOS DE APOYO A LA ACADEMIA ASISTENTE	25	€ 711.003,62	5.760	2	2.880	1	2880	1
020421-368	TECNICO ESPECIALIZADO EN SERVICIOS DE APOYO A LA ACADEMIA ASISTENTE	25	€ 711.003,62	0	0	2.880	1	-2880	-1
020421-369	TECNICO ESPECIALIZADO EN SERVICIOS DE APOYO A LA ACADEMIA ASISTENTE	25	€ 711.003,62	0	0	4.384	1,52	-4384	-1,52
020421-370	TECNICO ESPECIALIZADO EN SERVICIOS DE APOYO A LA ACADEMIA ASISTENTE	25	€ 711.003,62	0	0	2.880	1	-2880	-1
020421-371	TECNICO ESPECIALIZADO EN SERVICIOS DE APOYO A LA ACADEMIA ASISTENTE	25	€ 711.003,62	1.440	0,5	1.440	0,5	0	0
020421-372	TECNICO ESPECIALIZADO EN SERVICIOS DE APOYO A LA ACADEMIA ASISTENTE	25	€ 711.003,62	0	0	2.880	1	-2880	-1
020421-392	TECNICO ESPECIALIZADO EN SERVICIOS DE APOYO A LA ACADEMIA ASISTENTE	25	€ 711.003,62	2.880	1	1.860	0,64	1020	0,36
020421-393	TECNICO ESPECIALIZADO EN SERVICIOS DE APOYO A LA ACADEMIA TECNICO/A DE	25	€ 711.003,62	14.400	5	14.400	5	0	0
020421-394	TECNICO ESPECIALIZADO EN SERVICIOS DE APOYO A LA ACADEMIA TECNICO/A DE	25	€ 711.003,62	4.560	1,56	4.320	1,5	240	0,08
020421-395	TECNICO ESPECIALIZADO EN SERVICIOS DE APOYO A LA ACADEMIA TECNICO/A DE	25	€ 711.003,62	2.880	1	2.880	1	0	0
020421-396	TECNICO ESPECIALIZADO EN SERVICIOS DE APOYO A LA ACADEMIA TECNICO/A DE	25	€ 711.003,62	23.040	6	24.408	8,47	-1368	-0,47
020421-397	TECNICO ESPECIALIZADO EN SERVICIOS DE APOYO A LA ACADEMIA TECNICO/A DE	25	€ 711.003,62	8.640	3	8.640	3	0	0
020421-438	TECNICO ESPECIALIZADO EN SERVICIOS DE APOYO A LA ACADEMIA ASISTENTE	25	€ 711.003,62	0	0	2.880	1	-2880	-1
020421-458	TECNICO ESPECIALIZADO EN SERVICIOS DE APOYO A LA ACADEMIA ASISTENTE	25	€ 711.003,62	0	0	600	0,2	-600	-0,2
020421-459	TECNICO ESPECIALIZADO EN SERVICIOS DE APOYO A LA ACADEMIA ASISTENTE	25	€ 711.003,62	0	0	600	0,2	-600	-0,2
020421-458	TECNICO ESPECIALIZADO EN SERVICIOS DE APOYO A LA ACADEMIA ASISTENTE	25	€ 711.003,62	0	0	724	0,25	-724	-0,25
030203-230	PROFESIONAL AUXILIAR EN SERVICIOS SECRETARIALES SECRETARIO/A	31	€ 617.437,92	142.512	49,48	144.042	50,01	-1530	-0,53
030301-12	PROFESIONAL ASISTENCIAL EN SERVICIOS GENERALES COORDINADORA/IA UNIDAD DE	32	€ 771.799,57	2.880	1	2.384	0,82	496	0,18
030301-13	PROFESIONAL ASISTENCIAL EN SERVICIOS GENERALES COORDINADORA/IA UNIDAD DE	32	€ 771.799,57	3.256	1,13	3.216	1,11	40	0,02
030301-14	PROFESIONAL ASISTENCIAL EN SERVICIOS GENERALES COORDINADORA/IA UNIDAD DE	32	€ 771.799,57	2.880	1	2.880	1	0	0
030301-15	PROFESIONAL ASISTENCIAL EN SERVICIOS GENERALES COORDINADORA/IA UNIDAD DE	32	€ 771.799,57	2.880	1	2.880	1	0	0
030301-16	PROFESIONAL ASISTENCIAL EN SERVICIOS GENERALES COORDINADORA/IA UNIDAD DE	32	€ 771.799,57	6.120	2,12	6.040	2,09	80	0,03
030302-29	PROFESIONAL ASISTENCIAL EN SERVICIO DE PUBLICACIONES E IMPRESIONES JEFE/IA	32	€ 771.799,57	2.880	1	2.880	1	0	0
030303-231	PROFESIONAL ASISTENCIAL EN SERVICIOS SECRETARIALES SECRETARIO/A	32	€ 771.799,57	28.800	10	28.800	10	0	0
030303-232	PROFESIONAL ASISTENCIAL EN SERVICIOS SECRETARIALES SECRETARIO/A	32	€ 771.799,57	2.880	1	2.880	1	0	0
030304-40	PROFESIONAL ASISTENCIAL EN SERVICIOS ADMINISTRATIVOS ADMINISTRADORA/IA	32	€ 771.799,57	61.200	21,25	63.088	21,89	-1888	-0,64
030304-41	PROFESIONAL ASISTENCIAL EN SERVICIOS ADMINISTRATIVOS ADMINISTRADORA/IA	32	€ 771.799,57	7.200	2,5	5.760	2	1440	0,5

Universidad Nacional
Vicerrectoría de Administración
Programa de Gestión Financiera
Relación de Cargos Fijos
AJ 31 de diciembre de 2018
Total Universidad-Recursos de Aplicación General

Codigo de Puesto	Nombre Puesto	Cat	Salario Base	Presupuestadas		Ejecutadas		Diferencia	
				Horas	Tiempos Completos	Horas	Tiempos Completos	Horas	Tiempos Completos
030304-42	PROFESIONAL ASISTENCIAL EN SERVICIOS ADMINISTRATIVOS ARCHIVISTA	32	€ 771.799,57	8.640	3	8.640	3	0	0
030304-43	PROFESIONAL ASISTENCIAL EN SERVICIOS ADMINISTRATIVOS ADMINISTRADORA/A	32	€ 771.799,57	11.520	4	11.520	4	0	0
030304-44	PROFESIONAL ASISTENCIAL EN SERVICIOS ADMINISTRATIVOS ADMINISTRADORA DE	32	€ 771.799,57	8.640	3	5.760	2	2880	1
030305-347	PROFESIONAL ASISTENCIAL EN PLANEAMIENTO ESPACIAL TRATAMIENTO	32	€ 771.799,57	2.880	1	1.778	0,61	1102	0,39
030305-74	PROFESIONAL ASISTENCIAL EN PLANEAMIENTO ESPACIAL ARQUITECTOA	32	€ 771.799,57	28.120	9,06	22.206	7,71	3914	1,35
030305-75	PROFESIONAL ASISTENCIAL EN PLANEAMIENTO ESPACIAL INGENIERO/A	32	€ 771.799,57	0	0	2.880	1	-2880	-1
030305-78	PROFESIONAL ASISTENCIAL EN PLANEAMIENTO ESPACIAL INGENIERO/A	32	€ 771.799,57	5.760	2	1.182	0,4	4598	1,6
030306-94	PROFESIONAL ASISTENCIAL EN PROVEEDURIA ADMINISTRADORA	32	€ 771.799,57	17.280	6	20.160	7	-2880	-1
030307-106	PROFESIONAL ASISTENCIAL EN FINANCIERO CONTABLE ADMINISTRADORA	32	€ 771.799,57	34.560	12	34.743	12,06	-183	-0,06
030308-114	PROFESIONAL ASISTENCIAL EN DESARROLLO HUMANO ADMINISTRADORA/A	32	€ 771.799,57	8.640	3	8.640	3	0	0
030308-115	PROFESIONAL ASISTENCIAL EN DESARROLLO HUMANO ADMINISTRADORA/A	32	€ 771.799,57	11.520	4	11.520	4	0	0
030308-116	PROFESIONAL ASISTENCIAL EN DESARROLLO HUMANO INGENIERO/A EN	32	€ 771.799,57	2.880	1	2.880	1	0	0
030309-129	PROFESIONAL ASISTENCIAL EN DESARROLLO TECNOLOGICO	32	€ 771.799,57	40.320	14	57.544	19,98	-17224	-5,98
030309-278	PROFESIONAL ASISTENCIAL EN DESARROLLO TECNOLOGICO	32	€ 771.799,57	2.880	1	2.880	1	0	0
030309-283	PROFESIONAL ASISTENCIAL EN DESARROLLO TECNOLOGICO	32	€ 771.799,57	1.440	0,5	0	0	1440	0,5
030309-295	PROFESIONAL ASISTENCIAL EN DESARROLLO TECNOLOGICO PERFIL	32	€ 771.799,57	17.280	6	0	0	17280	6
030309-308	PROFESIONAL ASISTENCIAL EN DESARROLLO TECNOLOGICO	32	€ 771.799,57	15.120	5,25	13.055	4,53	2065	0,72
030309-429	PROFESIONAL ASISTENCIAL EN DESARROLLO TECNOLOGICO EN PROCESO	32	€ 771.799,57	5.760	2	3.312	1,15	2448	0,85
030311-149	PROFESIONAL ASISTENCIAL EN RELACIONES INTERNAS Y EXTERNAS	32	€ 771.799,57	2.880	1	2.880	1	0	0
030311-150	PROFESIONAL ASISTENCIAL EN RELACIONES INTERNAS Y EXTERNAS	32	€ 771.799,57	2.880	1	2.880	1	0	0
030311-378	PROFESIONAL ASISTENCIAL EN RELACIONES INTERNAS Y EXTERNAS EN	32	€ 771.799,57	2.880	1	2.880	1	0	0
030312-158	PROFESIONAL ASISTENCIAL EN GESTION JURIDICA ABOGADO/A DE ASISTENCIA	32	€ 771.799,57	2.880	1	2.880	1	0	0
030314-195	PROFESIONAL ASISTENCIAL EN SISTEMA DE INFORMACION DOCUMENTAL	32	€ 771.799,57	13.920	4,83	10.384	3,6	3536	1,23
030315-319	PROFESIONAL ASISTENCIAL EN SERVICIOS PARAACADEMICOS ASISTENTE ACADEMICO	32	€ 771.799,57	130.800	45,41	129.816	45,06	984	0,35
030316-207	PROFESIONAL ASISTENCIAL EN VIDA ESTUDIANTIL PROFESIONAL EN	32	€ 771.799,57	2.880	1	0	0	2880	1
030316-210	PROFESIONAL ASISTENCIAL EN VIDA ESTUDIANTIL ORIENTADORA/A	32	€ 771.799,57	720	0,25	720	0,25	0	0
030316-211	PROFESIONAL ASISTENCIAL EN VIDA ESTUDIANTIL PERFIL INACTIVO	32	€ 771.799,57	5.760	2	5.760	2	0	0
030316-256	PROFESIONAL ASISTENCIAL EN VIDA ESTUDIANTIL TRABAJADORA/A SOCIAL	32	€ 771.799,57	2.880	1	0	0	2880	1
030316-281	PROFESIONAL ASISTENCIAL EN VIDA ESTUDIANTIL ENTRENADORA/A DE TENIS DE	32	€ 771.799,57	16.984	5,88	17.280	5,98	-278	-0,1
030316-284	PROFESIONAL ASISTENCIAL EN VIDA ESTUDIANTIL ENTRENADORA/A DE FUTBOL	32	€ 771.799,57	720	0,25	720	0,25	0	0
030316-285	PROFESIONAL ASISTENCIAL EN VIDA ESTUDIANTIL ENTRENADORA/A DE	32	€ 771.799,57	2.880	1	3.600	1,25	-720	-0,25
030316-286	PROFESIONAL ASISTENCIAL EN VIDA ESTUDIANTIL ENTRENADORA/A DE AJEDREZ	32	€ 771.799,57	720	0,25	720	0,25	0	0
030316-287	PROFESIONAL ASISTENCIAL EN VIDA ESTUDIANTIL PROFESIONAL EN GINE	32	€ 771.799,57	720	0,25	720	0,25	0	0
030316-290	PROFESIONAL ASISTENCIAL EN VIDA ESTUDIANTIL ENTRENADORA/A DE FUTBOL	32	€ 771.799,57	1.440	0,5	1.440	0,5	0	0
030316-291	PROFESIONAL ASISTENCIAL EN VIDA ESTUDIANTIL ENTRENADORA/A DE	32	€ 771.799,57	1.440	0,5	1.440	0,5	0	0
030316-292	PROFESIONAL ASISTENCIAL EN VIDA ESTUDIANTIL ENTRENADORA/A DE	32	€ 771.799,57	7.200	2,5	7.200	2,5	0	0
030316-312	PROFESIONAL ASISTENCIAL EN VIDA ESTUDIANTIL ENTRENADORA/A DEL GRUPO	32	€ 771.799,57	0	0	1.168	0,4	-1168	-0,4
030316-321	PROFESIONAL ASISTENCIAL EN VIDA ESTUDIANTIL PERFIL INACTIVO	32	€ 771.799,57	2.160	0,75	0	0	2160	0,75
030316-324	PROFESIONAL ASISTENCIAL EN VIDA ESTUDIANTIL PROFESIONAL EN ARTE	32	€ 771.799,57	720	0,25	1.440	0,5	-720	-0,25
030316-325	PROFESIONAL ASISTENCIAL EN VIDA ESTUDIANTIL PROFESIONAL EN	32	€ 771.799,57	1.440	0,5	1.440	0,5	0	0
030316-326	PROFESIONAL ASISTENCIAL EN VIDA ESTUDIANTIL ENTRENADORA/A DE BAILE	32	€ 771.799,57	2.880	1	1.440	0,5	1440	0,5
030316-327	PROFESIONAL ASISTENCIAL EN VIDA ESTUDIANTIL PROFESIONAL EN ARTE Y	32	€ 771.799,57	2.880	1	2.880	1	0	0
030316-329	PROFESIONAL ASISTENCIAL EN VIDA ESTUDIANTIL ENTRENADORA/A DE	32	€ 771.799,57	8.640	3	6.788	2,35	1852	0,65
030316-330	PROFESIONAL ASISTENCIAL EN VIDA ESTUDIANTIL ENTRENADORA/A DE	32	€ 771.799,57	720	0,25	720	0,25	0	0
030316-331	PROFESIONAL ASISTENCIAL EN VIDA ESTUDIANTIL ENTRENADORA/A DE	32	€ 771.799,57	1.440	0,5	1.440	0,5	0	0

Universidad Nacional
Vicerrectoría de Administración
Programa de Gestión Financiera
Relación de Cargos Fijos
AJ 31 de diciembre de 2018
Total Universidad-Recursos de Aplicación General

Código de Puesto	Nombre Puesto	Cuit	Salario Base	Presupuestadas		Ejecutadas		Diferencia	
				Horas	Tiempos Completos	Horas	Tiempos Completos	Horas	Tiempos Completos
030316-332	PROFESIONAL ASISTENCIAL EN VIDA ESTUDIANTIL ENTRENADORA DE KARATE	32	€ 771.799,57	720	0,25	706	0,24	14	0,01
030316-333	PROFESIONAL ASISTENCIAL EN VIDA ESTUDIANTIL ENTRENADORA DE KARATE	32	€ 771.799,57	0	0	1.174	0,4	-1174	-0,4
030316-334	PROFESIONAL ASISTENCIAL EN VIDA ESTUDIANTIL ENTRENADORA DE KARATE	32	€ 771.799,57	0	0	720	0,25	-720	-0,25
030316-354	PROFESIONAL ASISTENCIAL EN VIDA ESTUDIANTIL PROFESIONAL DE	32	€ 771.799,57	720	0,25	720	0,25	0	0
030316-355	PROFESIONAL ASISTENCIAL EN VIDA ESTUDIANTIL PROFESIONAL DE	32	€ 771.799,57	2.880	1	1.440	0,5	1.440	0,5
030316-356	PROFESIONAL ASISTENCIAL EN VIDA ESTUDIANTIL PROFESIONAL DE	32	€ 771.799,57	0	0	1.440	0,5	-1.440	-0,5
030316-357	PROFESIONAL ASISTENCIAL EN VIDA ESTUDIANTIL PROFESIONAL EN	32	€ 771.799,57	720	0,25	720	0,25	0	0
030316-998	PROFESIONAL ASISTENCIAL EN VIDA ESTUDIANTIL ENTRENADORA DE	32	€ 771.799,57	2.160	0,75	0	0	2160	0,75
030321-373	PROFESIONAL ASISTENCIAL EN SERVICIOS DE APOYO A LA ACADEMIA GEOGRAFICA	32	€ 771.799,57	9.840	3,41	6.244	2,16	3.596	1,25
030321-374	PROFESIONAL ASISTENCIAL EN SERVICIOS DE APOYO A LA ACADEMIA TOPOGRAFICA	32	€ 771.799,57	2.880	1	2.880	1	0	0
030321-375	PROFESIONAL ASISTENCIAL EN SERVICIOS DE APOYO A LA ACADEMIA EDUCADORA	32	€ 771.799,57	2.880	1	2.880	1	0	0
030321-376	PROFESIONAL ASISTENCIAL EN SERVICIOS DE APOYO A LA ACADEMIA	32	€ 771.799,57	2.880	1	2.880	1	0	0
030321-377	PROFESIONAL ASISTENCIAL EN SERVICIOS DE APOYO A LA ACADEMIA SOCIOLOGICA	32	€ 771.799,57	2.880	1	2.880	1	0	0
030321-404	PROFESIONAL ASISTENCIAL EN SERVICIOS DE APOYO A LA ACADEMIA QUIMICOA	32	€ 771.799,57	5.760	2	5.704	1,98	56	0,02
030321-406	PROFESIONAL ASISTENCIAL EN SERVICIOS DE APOYO A LA ACADEMIA ARTE ESCENICO	32	€ 771.799,57	2.880	1	2.880	1	0	0
030321-407	PROFESIONAL ASISTENCIAL EN SERVICIOS DE APOYO A LA ACADEMIA QUIMICOA	32	€ 771.799,57	2.880	1	2.880	1	0	0
030321-428	PROFESIONAL ASISTENCIAL EN SERVICIOS DE APOYO A LA ACADEMIA ESTADISTICOA	32	€ 771.799,57	2.880	1	1.440	0,5	1.440	0,5
030321-434	PROFESIONAL ASISTENCIAL EN SERVICIOS DE APOYO A LA ACADEMIA BIOLOGICA	32	€ 771.799,57	2.880	1	2.880	1	0	0
030321-455	PROFESIONAL ASISTENCIAL EN SERVICIOS DE APOYO A LA ACADEMIA	32	€ 771.799,57	0	0	2.880	1	-2.880	-1
120020-918	PROFESIONAL ASISTENCIAL EN SERVICIOS DE APOYO A LA ACADEMIA TECNICOA	32	€ 771.799,57	1.440	0,5	1.440	0,5	-1.440	-0,5
120020-945	PRESIDENTE/A CARRERA ADMINISTRATIVA	32	€ 771.799,57	1.440	0,5	0	0	1.440	0,5
120020-963	MIEMBRO ADMINISTRATE/A DEL TEUNA ADMINISTRATIVO	32	€ 771.799,57	1.440	0,5	0	0	1.440	0,5
030602-31	VICE PRESIDENTE/A EN SERVICIO DE PUBLICACIONES E IMPRESIONES	32	€ 771.799,57	0	0	952	0,33	-952	-0,33
030604-45	PROFESIONAL EJECUTIVO EN SERVICIOS ADMINISTRATIVOS ADMINISTRADORA DE	34	€ 908.000,53	5.760	2	308	0,09	5.452	1,91
030604-46	PROFESIONAL EJECUTIVO EN SERVICIOS ADMINISTRATIVOS ADMINISTRADORA DE	34	€ 908.000,53	121.768	42,28	120.912	41,97	856	0,31
030604-47	PROFESIONAL EJECUTIVO EN SERVICIOS ADMINISTRATIVOS ADMINISTRADORA DE	34	€ 908.000,53	26.376	9,15	21.800	7,56	4.576	1,59
030604-48	PROFESIONAL EJECUTIVO EN SERVICIOS ADMINISTRATIVOS ADMINISTRADORA DE	34	€ 908.000,53	6.416	2,22	6.416	2,22	0	0
030605-346	PROFESIONAL EJECUTIVO EN SERVICIOS ADMINISTRATIVOS ADMINISTRADORA DE	34	€ 908.000,53	11.520	4	11.520	4	0	0
030607-107	PROFESIONAL EJECUTIVO EN PLANEAMIENTO ESPACIAL ELECTRONICO.	34	€ 908.000,53	4.560	1,58	3.824	1,32	736	0,26
030608-131	PROFESIONAL EJECUTIVO EN FINANCIERO CONTABLE ADMINISTRADORA DE	34	€ 908.000,53	8.640	3	8.640	3	0	0
030608-132	PROFESIONAL EJECUTIVO EN DESARROLLO TECNOLÓGICO INFORMATICOA EN	34	€ 908.000,53	56.000	12,5	52.896	18,29	3.104	0,9
030608-335	PROFESIONAL EJECUTIVO EN DESARROLLO TECNOLÓGICO INFORMATICOA EN	34	€ 908.000,53	10.080	3,5	10.080	3,5	0	0
030608-337	PROFESIONAL EJECUTIVO EN DESARROLLO TECNOLÓGICO REDES EN CGT	34	€ 908.000,53	6.712	2,33	5.760	2	952	0,33
030608-338	PROFESIONAL EJECUTIVO EN DESARROLLO TECNOLÓGICO UNA-WEB	34	€ 908.000,53	2.880	1	4.200	1,45	-1.320	-0,45
030610-144	PROFESIONAL EJECUTIVO EN DESARROLLO TECNOLÓGICO INFORMATICOA EN	34	€ 908.000,53	2.880	1	0	0	2.880	1
030614-197	PROFESIONAL EJECUTIVO EN PLANEAMIENTO ASISTENTE EN ANALISIS	34	€ 908.000,53	8.640	3	7.944	2,75	696	0,25
030615-190	PROFESIONAL EJECUTIVO EN SISTEMA DE INFORMACION DOCUMENTAL JEFE/A DE	34	€ 908.000,53	14.400	5	11.520	4	2.880	1
030616-215	PROFESIONAL EJECUTIVO EN SERVICIOS PARAACADEMICOS PROFESIONAL DE	34	€ 908.000,53	2.880	1	0	0	2.880	1
030616-216	PROFESIONAL EJECUTIVO EN VIDA ESTUDIANTIL ADMINISTRADORA DE	34	€ 908.000,53	2.880	1	2.880	1	0	0
030616-263	PROFESIONAL EJECUTIVO EN VIDA ESTUDIANTIL FISIOTERAPEUTA	34	€ 908.000,53	2.880	1	2.880	1	0	0
030616-270	PROFESIONAL EJECUTIVO EN VIDA ESTUDIANTIL ORIENTADORA	34	€ 908.000,53	2.880	1	2.880	1	0	0
030616-271	PROFESIONAL EJECUTIVO EN VIDA ESTUDIANTIL TRABAJADORA SOCIAL	34	€ 908.000,53	23.040	8	23.040	8	0	0
030616-273	PROFESIONAL EJECUTIVO EN VIDA ESTUDIANTIL PSICOLOGOA	34	€ 908.000,53	52.336	18,16	50.768	17,61	1.568	0,55
030616-438	PROFESIONAL EJECUTIVO EN VIDA ESTUDIANTIL PSICOPEDAGOGOA	34	€ 908.000,53	18.608	6,5	17.280	6	1.328	0,4
030621-416	PROFESIONAL EJECUTIVO EN VIDA ESTUDIANTIL NUTRICIONISTA	34	€ 908.000,53	15.288	5,3	12.168	4,22	3.120	1,08
030621-418	PROFESIONAL EJECUTIVO EN SERVICIOS DE APOYO A LA ACADEMIA PROYECTO	34	€ 908.000,53	0	0	2.880	1	-2.880	-1

Universidad Nacional
Vicerrectoría de Administración
Programa de Gestión Financiera
Relación de Cargos Fijos
Al 31 de diciembre de 2018

Total Universidad-Recursos de Aplicación General

Codigo de Puesto	Nombre Puesto	Cui	Salario Base	Presupuestadas		Ejecutadas		Diferencia	
				Horas	Tiempos Completos	Horas	Tiempos Completos	Horas	Tiempos Completos
030701-17	PROFESIONAL ANALISTA EN SERVICIOS GENERALES JEFE/A DE TRANSPORTE	35	€ 967.018,25	2.880	1	2.880	1	0	0
030701-18	PROFESIONAL ANALISTA EN SERVICIOS GENERALES JEFE/A DE SEGURIDAD	35	€ 967.018,25	2.880	1	2.880	1	0	0
030701-19	PROFESIONAL ANALISTA EN SERVICIOS GENERALES JEFE/A DE DOCUMENTACION Y	35	€ 967.018,25	2.880	1	2.880	1	0	0
030704-49	PROFESIONAL ANALISTA EN SERVICIOS ADMINISTRATIVOS ADMINISTRADORA DE	35	€ 967.018,25	26.784	9,3	21.824	7,67	4.960	1,73
030704-50	PROFESIONAL ANALISTA EN SERVICIOS ADMINISTRATIVOS ADMINISTRADORA DE	35	€ 967.018,25	2.880	1	2.880	1	0	0
030704-51	PROFESIONAL ANALISTA EN SERVICIOS ADMINISTRATIVOS AREA DE ATENCION E	35	€ 967.018,25	17.768	6,18	15.584	5,4	2.184	0,76
030705-341	PROFESIONAL ANALISTA EN PLANEAMIENTO ESPACIAL INGENIERO/A	35	€ 967.018,25	2.880	1	2.880	1	0	0
030705-344	PROFESIONAL ANALISTA EN PLANEAMIENTO ESPACIAL REGENTE	35	€ 967.018,25	2.880	1	2.880	1	0	0
030705-348	PROFESIONAL ANALISTA EN PLANEAMIENTO ESPACIAL	35	€ 967.018,25	18.900	6,45	14.288	4,96	4.612	1,49
030705-79	PROFESIONAL ANALISTA EN PLANEAMIENTO ESPACIAL ARQUITECTO/A	35	€ 967.018,25	23.208	8,05	25.942	9	-2.734	-0,95
030705-80	PROFESIONAL ANALISTA EN PLANEAMIENTO ESPACIAL INGENIERO/A	35	€ 967.018,25	13.320	4,61	6.840	2,37	6.480	2,24
030705-81	PROFESIONAL ANALISTA EN PLANEAMIENTO ESPACIAL	35	€ 967.018,25	2.880	1	3.081	1,06	-201	-0,06
030705-82	PROFESIONAL ANALISTA EN PLANEAMIENTO ESPACIAL MANTENIMIENTO	35	€ 967.018,25	432	0,15	2.880	1	-2.448	-0,85
030705-83	PROFESIONAL ANALISTA EN PLANEAMIENTO ESPACIAL MANTENIMIENTO	35	€ 967.018,25	432	0,15	2.880	1	-2.448	-0,85
030706-95	PROFESIONAL ANALISTA EN PROVEEDURIA ADMINISTRADORA CONTRATACION	35	€ 967.018,25	34.560	12	34.560	12	0	0
030706-96	PROFESIONAL ANALISTA EN PROVEEDURIA ADMINISTRADORA VERIFICACION	35	€ 967.018,25	10.808	3,75	9.152	3,17	1.656	0,58
030706-98	PROFESIONAL ANALISTA EN PROVEEDURIA ADMINISTRADORA VERIFICACION	35	€ 967.018,25	2.880	1	2.880	1	0	0
030706-99	PROFESIONAL ANALISTA EN PROVEEDURIA ADMINISTRADORA DEL ALMACEN	35	€ 967.018,25	5.760	2	2.880	1	2.880	1
030707-106	PROFESIONAL ANALISTA EN FINANCIERO CONTABLE ADMINISTRADORA ANALISTA	35	€ 967.018,25	34.560	12	34.560	12	0	0
030708-117	PROFESIONAL ANALISTA EN DESARROLLO HUMANO ADMINISTRADORA EN GESTION	35	€ 967.018,25	58.688	20,37	50.732	17,61	7.956	2,76
030708-120	PROFESIONAL ANALISTA EN DESARROLLO HUMANO PSICOLOGO/A ORGANIZACIONAL	35	€ 967.018,25	5.760	2	5.760	2	0	0
030708-120	PROFESIONAL ANALISTA EN DESARROLLO HUMANO PSICOLOGO/A ORGANIZACIONAL	35	€ 967.018,25	2.880	1	2.880	1	0	0
030708-121	PROFESIONAL ANALISTA EN DESARROLLO HUMANO PSICOLOGO/A SALUD LABORAL	35	€ 967.018,25	2.880	1	2.880	1	0	0
030708-134	PROFESIONAL ANALISTA EN DESARROLLO HUMANO INGENIERO/A INDUSTRIAL	35	€ 967.018,25	2.400	0,83	2.400	0,83	0	0
030708-135	PROFESIONAL ANALISTA EN DESARROLLO TECNOLÓGICO PROFESIONAL EN	35	€ 967.018,25	23.040	8	22.968	7,97	72	0,03
030708-137	PROFESIONAL ANALISTA EN DESARROLLO TECNOLÓGICO INFORMATICO/A EN	35	€ 967.018,25	8.640	3	8.640	3	0	0
030708-430	PROFESIONAL ANALISTA EN DESARROLLO TECNOLÓGICO DISENADORA WEB	35	€ 967.018,25	2.880	1	2.880	1	0	0
030710-145	PROFESIONAL ANALISTA EN DESARROLLO TECNOLÓGICO EN PROCESO DE	35	€ 967.018,25	2.880	1	2.880	1	0	0
030711-151	PROFESIONAL ANALISTA EN DESARROLLO TECNOLÓGICO CONTROL INTERNO-	35	€ 967.018,25	23.040	8	22.896	7,95	144	0,05
030711-152	PROFESIONAL ANALISTA EN RELACIONES INTERNAS Y EXTERNAS PERIODISTA	35	€ 967.018,25	17.280	6	17.280	6	0	0
030714-198	PROFESIONAL ANALISTA EN SISTEMA DE INFORMACION DOCUMENTAL JEFE/A DE	35	€ 967.018,25	11.520	4	11.464	3,98	56	0,02
030714-199	PROFESIONAL ANALISTA EN SISTEMA DE INFORMACION DOCUMENTAL JEFE/A EN	35	€ 967.018,25	0	0	2.120	0,73	-2.120	-0,73
030716-218	PROFESIONAL ANALISTA EN VIDA ESTUDIANTIL TRABAJADORA SOCIAL	35	€ 967.018,25	11.520	4	9.304	3,23	2.216	0,77
030716-283	PROFESIONAL ANALISTA EN VIDA ESTUDIANTIL ORIENTADORA/A	35	€ 967.018,25	17.280	6	17.280	6	0	0
030721-410	PROFESIONAL ANALISTA EN SERVICIOS DE APOYO A LA ACADEMIA AGRONOMO	35	€ 967.018,25	2.880	1	2.880	1	0	0
030721-411	PROFESIONAL ANALISTA EN SERVICIOS DE APOYO A LA ACADEMIA BIOLOGO/A	35	€ 967.018,25	2.880	1	2.880	1	0	0
120020-961	PRESIDENTE/A ADMINISTRATIVO COMISION HOSTIGAMIENTO SEXUAL	35	€ 967.018,25	0	0	508	0,17	-508	-0,17
030805-85	PROFESIONAL ESPECIALISTA EN PLANEAMIENTO ESPACIAL INGENIERO/A	36	€ 1.039.544,90	2.880	1	2.880	1	0	0
030805-86	PROFESIONAL ESPECIALISTA EN PLANEAMIENTO ESPACIAL PLANIFICACION	36	€ 1.039.544,90	0	0	2.880	1	-2.880	-1
030805-87	PROFESIONAL ESPECIALISTA EN PLANEAMIENTO ESPACIAL	36	€ 1.039.544,90	648	0,22	2.880	1	-2.232	-0,78
030806-100	PROFESIONAL ESPECIALISTA EN PROVEEDURIA JEFE/A DE PROCESO	36	€ 1.039.544,90	9.376	3,25	9.128	3,16	248	0,09
030807-109	PROFESIONAL ESPECIALISTA EN FINANCIERO CONTABLE JEFE/A DE	36	€ 1.039.544,90	14.400	5	14.400	5	0	0
030807-110	PROFESIONAL ESPECIALISTA EN FINANCIERO CONTABLE PROFESIONAL DE	36	€ 1.039.544,90	2.880	1	2.880	1	0	0
030808-122	PROFESIONAL ESPECIALISTA EN DESARROLLO HUMANO JEFE/A DE	36	€ 1.039.544,90	14.400	5	11.448	3,97	2.952	1,03
030808-138	PROFESIONAL ESPECIALISTA EN DESARROLLO TECNOLÓGICO	36	€ 1.039.544,90	11.520	4	11.520	4	0	0

Universidad Nacional
Vicerrectoría de Administración
Programa de Gestión Financiera
Relación de Cargos Filios
Al 31 de diciembre de 2018
Total Universidad-Recursos de Aplicación General

Codigo de Puesto	Nombre Puesto	Cat	Salario Base	Presupuestadas		Ejecutadas		Diferencia	
				Horas	Tiempos Completos	Horas	Tiempos Completos	Horas	Tiempos Completos
030809-139	PROFESIONAL ESPECIALISTA EN DESARROLLO TECNOLÓGICO	36	€ 1.039.544,90	2.880	1	2.880	1	0	0
030810-146	PROFESIONAL ESPECIALISTA EN PLANEAMIENTO JEFE/A DE PROCESO	36	€ 1.039.544,90	19.152	8,65	15.872	5,51	3280	1,14
030811-153	PROFESIONAL ESPECIALISTA EN RELACIONES INTERNAS Y EXTERNAS	36	€ 1.039.544,90	8.640	3	7.920	2,75	720	0,25
030811-154	PROFESIONAL ESPECIALISTA EN RELACIONES INTERNAS Y EXTERNAS	36	€ 1.039.544,90	11.520	4	7.680	2,66	3840	1,34
030811-155	PROFESIONAL ESPECIALISTA EN RELACIONES INTERNAS Y EXTERNAS EN	36	€ 1.039.544,90	2.880	1	2.880	1	0	0
030813-161	PROFESIONAL ESPECIALISTA EN CONTROL INTERNO Y FISCALIZACION AUDITOR/A	36	€ 1.039.544,90	31.680	11	21.880	7,59	9800	3,41
030813-162	PROFESIONAL ESPECIALISTA EN CONTROL INTERNO Y FISCALIZACION AUDITOR/A	36	€ 1.039.544,90	2.880	1	2.880	1	0	0
030814-200	PROFESIONAL ESPECIALISTA EN SISTEMA DE INFORMACION DOCUMENTAL JEFE/A DE	36	€ 1.039.544,90	20.160	7	20.160	7	0	0
030816-219	PROFESIONAL ESPECIALISTA EN VIDA ESTUDIANTIL JEFE/A DE PROCESO	36	€ 1.039.544,90	5.760	2	5.760	2	0	0
030816-220	PROFESIONAL ESPECIALISTA EN VIDA ESTUDIANTIL PERFIL INACTIVO	36	€ 1.039.544,90	5.760	2	5.760	2	0	0
030816-259	PROFESIONAL ESPECIALISTA EN VIDA ESTUDIANTIL COORDINADOR/A	36	€ 1.039.544,90	2.880	1	2.880	1	0	0
030816-260	PROFESIONAL ESPECIALISTA EN VIDA ESTUDIANTIL COORDINADOR/A	36	€ 1.039.544,90	2.880	1	2.880	1	0	0
030816-431	PROFESIONAL ESPECIALISTA EN VIDA ESTUDIANTIL COORDINADOR/A AREA	36	€ 1.039.544,90	2.880	1	2.880	1	0	0
030816-432	PROFESIONAL ESPECIALISTA EN VIDA ESTUDIANTIL COORDINADOR/A AREA	36	€ 1.039.544,90	2.880	1	2.880	1	0	0
140020-946	PROFESIONAL ESPECIALISTA EN VIDA ESTUDIANTIL COORDINADOR/A AREAS	36	€ 1.039.544,90	0	0	1.440	0,5	-1440	-0,5
030804-53	MIEMBRO ADMINISTRATIVO CONSEJO UNIVERSITARIO	36	€ 1.039.544,90	5.760	2	5.760	2	0	0
030804-54	PROFESIONAL ASESOR DE PROCESO EN SERVICIOS ADMINISTRATIVOS ASESOR/A	37	€ 1.127.905,41	14.400	5	14.400	5	0	0
030804-55	PROFESIONAL ASESOR DE PROCESO EN SERVICIOS ADMINISTRATIVOS ASESOR/A	37	€ 1.127.905,41	2.880	1	2.880	1	0	0
030808-140	PROFESIONAL ASESOR DE PROCESO EN DESARROLLO TECNOLÓGICO JEFE/A DE	37	€ 1.127.905,41	12.480	4,33	10.512	3,65	1968	0,68
030812-159	PROFESIONAL ASESOR DE PROCESO EN GESTION JURIDICA ABOGADO/A	37	€ 1.127.905,41	37.440	13	33.296	11,56	4144	1,44
030813-163	PROFESIONAL ASESOR DE PROCESO EN CONTROL INTERNO Y FISCALIZACION	37	€ 1.127.905,41	2.880	1	1.160	0,4	1720	0,6
030813-164	PROFESIONAL ASESOR DE PROCESO EN CONTROL INTERNO Y FISCALIZACION	37	€ 1.127.905,41	2.880	1	2.880	1	0	0
031204-55	PROFESIONAL ASESOR GENERAL EN SERVICIOS ADMINISTRATIVOS	36	€ 1.235.058,96	2.880	1	2.880	1	0	0
031205-88	PROFESIONAL ASESOR GENERAL EN PLANEAMIENTO ESPACIAL AREA DE	36	€ 1.235.058,96	3.360	1,16	2.880	1	480	0,16
031210-147	PROFESIONAL ASESOR GENERAL EN PLANEAMIENTO JEFE/A AREA GESTION	36	€ 1.235.058,96	2.880	1	2.880	1	0	0
041003-233	DIRECTOR ADMINISTRATIVO EN SERVICIOS SECRETARIALES DIRECTOR/A	41	€ 1.039.544,90	2.880	1	1.440	0,5	1440	0,5
040602-32	DIRECTOR EJECUTIVO EN SERVICIO DE PUBLICACIONES E IMPRESIONES	42	€ 1.143.501,69	2.880	1	2.880	1	0	0
040604-56	DIRECTOR EJECUTIVO EN SERVICIOS ADMINISTRATIVOS DIRECTOR/A DE	42	€ 1.143.501,69	32.032	11,12	31.816	11,04	216	0,08
040604-57	DIRECTOR ESPECIALISTA EN SERVICIOS ADMINISTRATIVOS DIRECTOR/A DE	43	€ 1.257.851,41	2.880	1	2.880	1	0	0
040811-156	DIRECTOR ESPECIALISTA EN RELACIONES INTERNAS Y EXTERNAS DIRECTOR/A	43	€ 1.257.851,41	5.760	2	5.760	2	0	0
040813-165	DIRECTOR ESPECIALISTA EN CONTROL INTERNO Y FISCALIZACION DIRECTOR/A	43	€ 1.257.851,41	5.760	2	5.760	2	0	0
040813-166	DIRECTOR ESPECIALISTA EN CONTROL INTERNO Y FISCALIZACION DIRECTOR/A	43	€ 1.257.851,41	2.880	1	2.880	1	0	0
040816-221	DIRECTOR ESPECIALISTA EN VIDA ESTUDIANTIL DIRECTOR/A DEPARTAMENTO	43	€ 1.257.851,41	2.880	1	2.880	1	0	0
040816-222	DIRECTOR ESPECIALISTA EN VIDA ESTUDIANTIL DIRECTOR/A DEPARTAMENTO	43	€ 1.257.851,41	2.880	1	2.880	1	0	0
040816-223	DIRECTOR ASESOR EN SERVICIOS GENERALES DIRECTOR/A ABASTECIMIENTO	44	€ 1.383.636,56	2.880	1	2.880	1	0	0
041101-21	DIRECTOR ASESOR EN SERVICIOS ADMINISTRATIVOS DIRECTOR/A DE	44	€ 1.383.636,56	5.760	2	5.744	1,99	16	0,01
041104-58	DIRECTOR ASESOR EN PLANEAMIENTO ESPACIAL DIRECTOR/A DE	44	€ 1.383.636,56	2.880	1	2.880	1	0	0
041105-89	DIRECTOR ASESOR EN PROVEEDURIA DIRECTOR/A DE CONTRATACION	44	€ 1.383.636,56	2.880	1	2.880	1	0	0
041106-101	DIRECTOR ASESOR EN FINANCIERO CONTABLE DIRECTOR/A FINANCIERO	44	€ 1.383.636,56	2.880	1	2.880	1	0	0
041107-111	DIRECTOR ASESOR EN DESARROLLO HUMANO DIRECTOR/A RECURSOS	44	€ 1.383.636,56	2.880	1	2.880	1	0	0
041108-123	DIRECTOR ASESOR EN DESARROLLO TECNOLÓGICO CENTRO DE GESTION	44	€ 1.383.636,56	2.880	1	2.880	1	0	0
041108-141	DIRECTOR ASESOR EN DESARROLLO TECNOLÓGICO CENTRO DE GESTION	44	€ 1.383.636,56	3.840	1,33	2.880	1	960	0,33
041108-142	DIRECTOR ASESOR EN PLANEAMIENTO DIRECTOR/A DE PLANIFICACION	44	€ 1.383.636,56	2.880	1	2.880	1	0	0
041110-146	DIRECTOR ASESOR EN RELACIONES INTERNAS Y EXTERNAS DIRECTOR/A DE	44	€ 1.383.636,56	2.880	1	2.880	1	0	0
041111-157	DIRECTOR ASESOR EN GESTION JURIDICA DIRECTOR/A JURIDICO	44	€ 1.383.636,56	2.880	1	1.264	0,43	1616	0,57
041112-160	DIRECTOR ASESOR EN GESTION JURIDICA DIRECTOR/A JURIDICO	44	€ 1.383.636,56	2.880	1	2.880	1	0	0

Universidad Nacional
Vicerrectoría de Administración
Programa de Gestión Financiera
Relación de Cargos Fijos
Al 31 de diciembre de 2018

Total Universidad-Recursos de Aplicación General

Codigo de Puesto	Nombre Puesto	Cant	Salario Base	Presupuestadas		Ejecutadas		Diferencia	
				Horas	Tiempos Completos	Horas	Tiempos Completos	Horas	Tiempos Completos
041114-202	DIRECTOR ASESOR EN SISTEMA DE INFORMACION DOCUMENTAL DIRECCION	44	€ 1.383.636,56	2.880	1	2.880	1	0	0
041208-143	DIRECTOR ASESOR GENERAL EN DESARROLLO TECNOLOGICO DIRECCION	45	€ 1.521.988,83	2.880	1	2.880	1	0	0
051713-167	GESTION FISCALIZADORA SUBCONTRALOR EN CONTROL INTERNO Y FISCALIZACION	47	€ 1.635.437,74	2.880	1	2.880	1	0	0
051813-168	GESTION FISCALIZADORA SUBCONTRALOR EN CONTROL INTERNO Y FISCALIZACION	48	€ 1.674.198,11	2.880	1	2.880	1	0	0
031301-302	PROFESIONAL EJECUTIVO BACHILLER EN SERVICIOS GENERALES EJECUTIVO	49	€ 848.783,05	2.880	1	2.880	1	0	0
031304-308	PROFESIONAL EJECUTIVO BACHILLER EN SERVICIOS ADMINISTRATIVOS	49	€ 848.783,05	23.040	8	20.656	7,17	2384	0,83
031308-287	PROFESIONAL EJECUTIVO BACHILLER EN DESARROLLO TECNOLOGICO	49	€ 848.783,05	0	0	2.880	1	-2880	-1
031309-437	PROFESIONAL EJECUTIVO BACHILLER EN DESARROLLO TECNOLOGICO	49	€ 848.783,05	37.440	13	23.808	8,19	13632	4,81
031314-286	PROFESIONAL EJECUTIVO BACHILLER EN SISTEMA DE INFORMACION DOCUMENTAL	49	€ 848.783,05	8.640	3	8.640	3	0	0
031316-440	PROFESIONAL EJECUTIVO BACHILLER EN VIDA ESTUDIANTIL ORIENTADORA/A	49	€ 848.783,05	5.760	2	5.760	2	0	0
031316-441	PROFESIONAL EJECUTIVO BACHILLER EN VIDA ESTUDIANTIL EN PROCESO DE	49	€ 848.783,05	2.880	1	2.880	1	0	0
031409-298	PROFESIONAL ANALISTA BACHILLER EN DESARROLLO TECNOLOGICO PROFESIONAL	50	€ 903.951,78	5.760	2	5.760	2	0	0
031409-300	PROFESIONAL ANALISTA BACHILLER EN DESARROLLO TECNOLOGICO PROFESIONAL	50	€ 903.951,78	2.880	1	2.880	1	0	0
031410-305	PROFESIONAL ANALISTA BACHILLER EN DESARROLLO TECNOLOGICO PROFESIONAL	50	€ 903.951,78	2.880	1	2.880	1	0	0
031414-303	PROFESIONAL ANALISTA BACHILLER EN PLANEAMIENTO CONTROL INTERNO	50	€ 903.951,78	2.880	1	2.880	1	0	0
031508-435	PROFESIONAL ANALISTA BACHILLER EN SISTEMA DE INFORMACION DOCUMENTAL	51	€ 971.748,40	2.880	1	2.880	1	0	0
031513-301	PROFESIONAL ESPECIALISTA BACHILLER EN DESARROLLO HUMANO JEFE/A DE	51	€ 971.748,40	2.880	1	2.880	1	0	0
072004-800	PROFESIONAL ESPECIALISTA BACHILLER EN CONTROL INTERNO Y FISCALIZACION	54	€ 975.244,36	2.880	1	2.880	1	0	0
072104-801	ASISTENTE TECNICO EJECUTIVO 2	54	€ 975.244,36	2.880	1	492	0,17	2388	0,83
072304-803	PLANIFICADORA 3	54	€ 975.244,36	2.880	1	2.880	1	0	0
062416-804	PROFESIONAL LICENCIADO 3	54	€ 975.244,36	5.760	2	5.760	2	0	0
062416-807	MEDICO GENERAL EN SALUD LABORAL	70	€ 1.029.452,24	8.640	0	8.640	3	0	2
062516-805	MEDICO GENERAL EN SALUD LABORAL	70	€ 1.029.452,24	0	0	704	0,24	-704	-0,24
062616-808	ODONTOLOGO/A	71	€ 1.029.452,24	2.880	1	2.880	1	0	0
150020-839	DIRECTOR/A MEDICO DEPARTAMENTO DE SALUD	72	€ 1.245.639,26	2.880	1	2.880	1	0	0
150020-840	PROFESORA VISITANTE	75	€ 0,00	0	0	13.666	4,74	-13666	-4,74
034803-442	ACADEMICO/A JUBILADO/A	75	€ 0,00	0	0	710	0,24	-710	-0,24
034702-443	PROFESIONAL AUXILIAR SIN GRADO EN SERVICIOS SECRETARIALES PERFIL	79	€ 574.360,86	5.760	2	1.120	0,38	4840	1,62
034702-452	PROFESIONAL ASISTENCIAL SIN GRADO EN SERVICIO DE PUBLICACIONES E	80	€ 717.953,09	5.760	2	2.888	1	2872	1
034804-444	PROFESIONAL EJECUTIVO SIN GRADO EN SERVICIOS ADMINISTRATIVOS ADMINIST.	81	€ 789.565,66	2.880	1	2.872	0,99	-8	-0,01
072204-802	COORDINADORA EJECUTIVA/A ADM	84	€ 1.498.200,81	5.760	2	5.760	2	0	0
114020-860	DELEGADORA INSTITUCIONAL	86	€ 1.498.200,81	720	0,25	0	0	720	0,25
114120-901	PROFESORA BACHILLER	87	€ 771.800,45	11.764	4,08	6.963	2,41	4801	1,67
114320-903	PROFESORA 2	88	€ 908.000,53	698.787	242,82	618.517	214,74	80270	27,88
120020-906	FISCAL CONTRA HOSTIGAMIENTO SEXUAL	88	€ 908.000,53	1.614.668	560,84	1.511.025	524,65	103643	35,99
130020-921	COORDINADORA PROGRAMA DE POSGRADO	88	€ 908.000,53	1.440	0,5	1.164	0,4	276	0,1
130020-922	DIRECTOR/A DE UNIDAD ACADEMICA	88	€ 908.000,53	4.024	1,39	2.880	1	1144	0,39
130020-928	DECANO/A	88	€ 908.000,53	11.164	3,87	7.680	2,66	3484	1,21
160020-826	SUBDIRECTOR/A DE UNIDAD ACADEMICA	88	€ 908.000,53	130.752	45,4	122.860	42,65	7892	2,75
114220-902	PROFESORA 1	88	€ 908.000,53	28.800	10	28.432	9,87	368	0,13
120020-905	FISCAL ADJUNTO/A CONTRA HOSTIGAMIENTO SEXUAL	88	€ 998.800,59	51.840	18	44.722	15,51	7118	2,49
120020-920	MIEMBRO CONSEJO UNIVERSITARIO	88	€ 998.800,59	679.740	238,01	631.639	219,3	48101	16,71
				720	0,25	810	0,21	110	0,04
				2.880	1	2.880	1	0	0
				17.280	6	17.280	6	0	0

Universidad Nacional
Vicerrectoría de Administración
Programa de Gestión Financiera
Relación de Cargos Fijos
Al 31 de diciembre de 2018
Total Universidad-Recursos de Aplicación General

Codigo de Puesto	Nombre Puesto	Cat	Salario Base	Presupuestadas		Ejecutadas		Diferencia	
				Horas	Tiempos Completos	Horas	Tiempos Completos	Horas	Tiempos Completos
120020-907	MIEMBRO TEUNA	90	€ 1.198.560,71	2.880	1	1.292	0,43	1588	0,57
120020-908	MIEMBRO SEPUNA	90	€ 1.198.560,71	2.880	1	2.880	1	0	0
120020-913	PRESIDENTE/A DEL TEUNA ACADEMICO	90	€ 1.198.560,71	1.440	0,5	2.160	0,75	-720	-0,25
120020-914	PRESIDENTE/A EDITORIAL UNA (EUNA)	90	€ 1.198.560,71	2.160	0,75	2.160	0,75	0	0
120020-957	PRESIDENTE/A COMITE ETICO CIENTIFICO UNA	90	€ 1.198.560,71	720	0,25	720	0,25	0	0
130020-927	VICEDECANO/A	90	€ 1.198.560,71	25.920	9	25.920	9	0	0
130020-858	DIRECTOR/A ACADEMICO/A DE OFICINA ASUNTOS INTERNACIONALES Y	90	€ 1.198.560,71	2.880	1	0	0	2880	1
130020-860	DIRECTOR/A ACADEMICO/A DE SEDE	90	€ 1.198.560,71	2.880	1	0	0	2880	1
140020-829	VICERRECTOR/A DE DOCENCIA	90	€ 1.198.560,71	2.880	1	2.880	1	0	0
140020-830	VICERRECTOR/A DE INVESTIGACION	90	€ 1.198.560,71	2.880	1	0	0	2880	1
140020-831	VICERRECTOR/A DE EXTENSION	90	€ 1.198.560,71	2.880	1	2.880	1	0	0
114420-804	CATEDRATICO/A	91	€ 1.558.128,93	704.988	244,78	630.829	218,02	74159	25,76
120020-915	PRESIDENTE/A CARRERA ACADEMICA	91	€ 1.558.128,93	2.160	0,75	1.884	0,65	276	0,1
120020-916	PRESIDENTE/A SEPUNA	91	€ 1.558.128,93	2.160	0,75	2.160	0,75	0	0
120020-917	PRESIDENTE/A DEL TUA ACADEMICO/A	91	€ 1.558.128,93	1.440	0,5	1.440	0,5	0	0
130020-849	VICEDECANO/A ADMINISTRATIVO	91	€ 1.558.128,93	2.880	1	2.880	1	0	0
140020-832	VICERRECTOR/A DE VIDA ESTUDIANTIL	91	€ 1.558.128,93	2.880	1	2.840	0,98	40	0,02
140020-833	VICERRECTOR/A DE ADMINISTRACION	91	€ 1.558.128,93	2.880	1	2.880	1	0	0
140020-835	RECTOR/A	91	€ 1.558.128,93	2.880	1	2.880	1	0	0
140020-938	RECTOR/A ADJUNTO	91	€ 1.558.128,93	2.880	1	1.960	0,68	920	0,32
Total del Programa				9.023.067	3.129,83	8.460.471	2.836,66	562.896	196,98

Universidad Nacional
Vicerrectoría de Administración
Programa de Gestión Financiera
Relación de Cargos Fijos
AJ 31 de diciembre de 2018
Programa Académico-Recursos de Aplicación General

Codigo de Puesto	Nombre Puesto	Cui	Salario Base	Presupuestadas		Ejecutadas		Diferencia	
				Horas	Tempos Completos	Horas	Tempos Completos	Horas	Tempos Completos
010101-1	GESTION OPERATIVA BASICO EN SERVICIOS GENERALES CONSERJE	11	€ 448.183,65	380.816	132,22	379.094	131,62	1722	0,6
010201-4	GESTION OPERATIVA AUXILIAR EN SERVICIOS GENERALES OFICIAL DE	12	€ 463.870,17	116.312	40,38	108.256	37,58	8056	2,8
010401-6	GESTION OPERATIVA ESPECIALIZADO EN SERVICIOS GENERALES CHOFER	14	€ 511.405,13	50.336	17,47	49.688	17,25	648	0,22
010401-7	GESTION OPERATIVA ESPECIALIZADO EN SERVICIOS GENERALES OFICIAL	14	€ 511.405,13	2.880	1	2.880	1	0	0
010401-8	GESTION OPERATIVA ESPECIALIZADO EN SERVICIOS GENERALES MENSAJERO/A	14	€ 511.405,13	5.760	2	5.760	2	0	0
020202-23	TECNICO AUXILIAR EN SERVICIO DE PUBLICACIONES E IMPRESIONES	21	€ 544.848,39	2.880	0	2.880	1	0	0
020402-27	TECNICO ESPECIALIZADO EN SERVICIO DE PUBLICACIONES E IMPRESIONES	25	€ 711.003,92	2.880	0	2.880	1	-2880	-1
020704-37	TECNICO ANALISTA EN SERVICIOS ADMINISTRATIVOS IDESPO	24	€ 643.442,36	2.880	1	2.504	0,88	378	0,14
020704-38	TECNICO ANALISTA EN SERVICIOS ADMINISTRATIVOS ADMINISTRADOR/A EN	24	€ 643.442,36	2.880	1	2.880	1	0	0
020704-39	TECNICO ANALISTA EN SERVICIOS ADMINISTRATIVOS ADMINISTRADOR/A EN	24	€ 643.442,36	17.940	6,19	17.032	5,91	808	0,28
030304-40	PROFESIONAL ASISTENCIAL EN SERVICIOS ADMINISTRATIVOS ADMINISTRADOR/A	32	€ 771.799,57	32.400	11,25	31.560	10,95	840	0,3
030304-41	PROFESIONAL ASISTENCIAL EN SERVICIOS ADMINISTRATIVOS ADMINISTRADOR/A	32	€ 771.799,57	2.880	1	2.880	1	0	0
030304-44	PROFESIONAL ASISTENCIAL EN SERVICIOS ADMINISTRATIVOS ADMINISTRADOR/A DE	32	€ 771.799,57	8.640	3	5.760	2	2880	1
030604-45	PROFESIONAL EJECUTIVO EN SERVICIOS ADMINISTRATIVOS ADMINISTRADOR/A DE	34	€ 908.000,53	115.200	40	114.552	39,77	648	0,23
030604-46	PROFESIONAL EJECUTIVO EN SERVICIOS ADMINISTRATIVOS ADMINISTRADOR/A DE	34	€ 908.000,53	8.640	3	8.640	3	0	0
030604-48	PROFESIONAL EJECUTIVO EN SERVICIOS ADMINISTRATIVOS ADMINISTRADOR/A DE	34	€ 908.000,53	8.640	3	8.640	3	0	0
030704-49	PROFESIONAL ANALISTA EN SERVICIOS ADMINISTRATIVOS ADMINISTRADOR/A DE	35	€ 967.018,25	18.144	6,3	13.184	4,67	4960	1,73
030904-53	PROFESIONAL ASESOR DE PROCESO EN SERVICIOS ADMINISTRATIVOS ASESOR/A	37	€ 1.127.905,41	8.640	3	8.640	3	0	0
030904-54	PROFESIONAL ASESOR DE PROCESO EN SERVICIOS ADMINISTRATIVOS ASESOR/A	37	€ 1.127.905,41	2.880	1	2.880	0	2880	1
031204-55	PROFESIONAL ASESOR GENERAL EN SERVICIOS ADMINISTRATIVOS	36	€ 1.235.058,98	0	0	2.880	1	-2880	-1
040604-56	DIRECTOR EJECUTIVO EN SERVICIOS ADMINISTRATIVOS DIRECTOR/A DE	42	€ 1.143.501,89	28.800	10	28.800	10	0	0
041104-58	DIRECTOR ASESOR EN SERVICIOS ADMINISTRATIVOS DIRECTOR/A DE	44	€ 1.383.636,56	2.880	1	2.864	0,99	16	0,01
010105-59	GESTION OPERATIVA BASICO EN PLANEAMIENTO ESPACIAL OPERARIO/A DE	11	€ 448.183,65	11.520	4	11.464	3,98	56	0,02
010305-60	GESTION OPERATIVA ASISTENCIAL EN PLANEAMIENTO ESPACIAL OPERARIO/A DE	13	€ 494.744,25	5.760	2	5.760	2	0	0
010405-61	GESTION OPERATIVA ESPECIALIZADO EN PLANEAMIENTO ESPACIAL OPERARIO/A DE	14	€ 511.405,13	5.760	2	5.760	2	0	0
020205-62	TECNICO AUXILIAR EN PLANEAMIENTO ESPACIAL CARPINTERO ALBAÑIL PINTORIA	21	€ 544.846,39	11.520	4	11.520	4	0	0
020305-64	TECNICO ASISTENCIAL EN PLANEAMIENTO ESPACIAL ELECTROMECANICO/A Y/O	22	€ 551.339,85	8.640	3	8.640	3	0	0
020505-67	TECNICO GENERAL EN PLANEAMIENTO ESPACIAL ELECTROMECANICO/A Y/O	23	€ 587.618,00	0	0	1.976	0,68	-1976	-0,68
020505-68	TECNICO GENERAL EN PLANEAMIENTO ESPACIAL CARPINTERO, ALBAÑIL,	23	€ 587.618,00	2.880	1	480	0,16	2400	0,84
020705-71	TECNICO ANALISTA EN PLANEAMIENTO ESPACIAL EBANISTA	24	€ 643.442,36	2.880	1	677	0,23	2203	0,77
020705-72	TECNICO ANALISTA EN PLANEAMIENTO ESPACIAL ELECTROMECANICO/A	24	€ 643.442,36	2.880	1	2.400	0,83	480	0,17
030705-80	PROFESIONAL ANALISTA EN PLANEAMIENTO ESPACIAL INGENIERO/A	35	€ 967.018,25	3.360	1,16	1.440	0,5	1920	0,66
031205-86	PROFESIONAL ASESOR GENERAL EN PLANEAMIENTO ESPACIAL AREA DE	38	€ 1.235.058,98	3.360	1,16	2.880	1	480	0,16
010406-80	GESTION OPERATIVA ESPECIALIZADO EN PROVEEDURIA BODEGUERO/A	14	€ 511.405,13	4.320	1,5	4.320	1,5	0	0
020206-91	TECNICO AUXILIAR EN PROVEEDURIA BODEGUERO/A	21	€ 544.846,39	5.760	2	5.760	2	0	0
020706-92	TECNICO ANALISTA EN PROVEEDURIA ADMINISTRADOR/A PLANIFICACION Y	24	€ 643.442,36	1.080	0,37	280	0,09	800	0,28
030306-94	PROFESIONAL ASISTENCIAL EN PROVEEDURIA ADMINISTRADOR/A	32	€ 771.799,57	2.880	1	2.880	1	0	0
020307-103	TECNICO ASISTENCIAL EN FINANCIERO CONTABLE ASISTENTE DE CONTADURIA	22	€ 551.339,85	3.312	1,15	1.440	0,5	1872	0,65
020507-105	TECNICO GENERAL EN FINANCIERO CONTABLE CONTADOR/A	21	€ 544.846,39	4.320	1,5	3.219	1,11	1101	0,39
020206-124	TECNICO AUXILIAR EN DESARROLLO TECNOLOGICO AUXILIAR EN DIGITACION	24	€ 587.618,00	2.880	1	2.880	1	0	0
020306-125	TECNICO ASISTENCIAL EN DESARROLLO TECNOLOGICO SOPORTE TECNICO	21	€ 544.846,39	2.880	1	2.880	1	0	0
020706-246	TECNICO ANALISTA EN DESARROLLO TECNOLOGICO TECNICO INFORMATICO/A	22	€ 551.339,85	2.880	1	2.880	1	0	0
020406-128	TECNICO ESPECIALIZADO EN DESARROLLO TECNOLOGICO SOPORTE TECNICO Y/O	24	€ 643.442,36	33.120	11,5	37.368	12,97	-4248	-1,47
030306-129	PROFESIONAL ASISTENCIAL EN DESARROLLO TECNOLOGICO	25	€ 711.003,92	0	0	8.640	3	-8640	-3
030606-131	PROFESIONAL EJECUTIVO EN DESARROLLO TECNOLOGICO INFORMATICO/A EN	32	€ 771.799,57	34.560	12	48.904	16,96	-14344	-4,98
		34	€ 908.000,53	4.320	1,5	3.216	1,11	1104	0,39

Universidad Nacional
Vicerrectoría de Administración
Programa de Gestión Financiera
Relación de Cargos Filios
Al 31 de diciembre de 2018
Programa Académico-Recursos de Aplicación General

Código de Puesto	Nombre Puesto	Cant	Salario Base	Presupuestadas		Ejecutadas		Diferencia	
				Horas	Tempos Completos	Horas	Tempos Completos	Horas	Tempos Completos
030608-132	PROFESIONAL EJECUTIVO EN DESARROLLO TECNOLÓGICO INFORMATICO/A EN	34	€ 908.000,53	7.200	2,5	7.200	2,5	0	0
030709-135	PROFESIONAL ANALISTA EN DESARROLLO TECNOLÓGICO INFORMATICO/A EN	35	€ 967.018,25	8.640	3	8.640	3	0	0
030810-146	PROFESIONAL ESPECIALISTA EN PLANEAMIENTO JEFE/A DE PROCESO	36	€ 1.039.544,90	1.872	0,65	0	0	1872	0,65
031210-147	PROFESIONAL ASESOR GENERAL EN PLANEAMIENTO JEFE/A AREA GESTION	38	€ 1.235.058,98	2.880	1	2.880	1	0	0
020515-177	TECNICO GENERAL EN SERVICIOS PARAACADEMICOS TECNICO DE APOYO A	23	€ 587.618,00	11.520	4	0	0	11520	4
030815-190	PROFESIONAL EJECUTIVO EN SERVICIOS PARAACADEMICOS PROFESIONAL DE	34	€ 908.000,53	2.880	1	0	0	2880	1
020714-184	TECNICO ANALISTA EN SISTEMA DE INFORMACION DOCUMENTAL TECNICO/A	24	€ 843.442,38	2.880	1	2.880	1	0	0
030314-185	PROFESIONAL ASISTENCIAL EN SISTEMA DE INFORMACION DOCUMENTAL	32	€ 771.799,57	20.160	7	20.160	7	0	0
030814-197	PROFESIONAL EJECUTIVO EN SISTEMA DE INFORMACION DOCUMENTAL JEFE/A DE	34	€ 908.000,53	11.520	4	11.520	4	0	0
030714-189	PROFESIONAL ANALISTA EN SISTEMA DE INFORMACION DOCUMENTAL JEFE/A EN	35	€ 987.018,25	2.880	1	864	0,23	2216	0,77
030316-210	PROFESIONAL ASISTENCIAL EN VIDA ESTUDIANTIL ORIENTADORA	32	€ 771.799,57	5.760	2	5.760	2	0	0
030716-218	PROFESIONAL ANALISTA EN VIDA ESTUDIANTIL TRABAJADORA SOCIAL	35	€ 967.018,25	2.880	1	2.880	1	0	0
010203-224	GESTION OPERATIVA AUXILIAR EN SERVICIOS SECRETARIALES OPERADORA	12	€ 463.870,17	11.520	4	8.516	2,95	3004	1,05
010203-225	GESTION OPERATIVA AUXILIAR EN SERVICIOS SECRETARIALES OFICINISTA	12	€ 463.870,17	90.600	31,45	84.736	29,42	5864	2,03
020203-226	TECNICO AUXILIAR EN SERVICIOS SECRETARIALES SECRETARIO/A DE APOYO	21	€ 544.846,39	132.480	46	131.256	45,67	1224	0,43
020303-227	TECNICO ASISTENCIAL EN SERVICIOS SECRETARIALES SECRETARIO/A DE ACTAS	22	€ 551.339,85	202.528	70,32	185.844	66,03	6584	2,28
020303-228	TECNICO ASISTENCIAL EN SERVICIOS SECRETARIALES SECRETARIO/A DE APOYO	22	€ 551.339,85	3.120	1,06	6.544	2,27	-3424	-1,19
020303-229	TECNICO ASISTENCIAL EN SERVICIOS SECRETARIALES SECRETARIO/A DE APOYO	22	€ 551.339,85	2.880	1	4.080	1,41	-1200	-0,41
030203-230	PROFESIONAL AUXILIAR EN SERVICIOS SECRETARIALES SECRETARIO/A	31	€ 617.437,92	84.240	29,28	84.050	29,18	190	0,07
030303-231	PROFESIONAL ASISTENCIAL EN SERVICIOS SECRETARIALES SECRETARIO/A	32	€ 771.799,57	11.520	4	11.520	4	0	0
072004-800	ASISTENTE TECNICO EJECUTIVO 2	54	€ 975.244,38	2.880	1	492	0,17	2388	0,83
072104-801	PLANIFICADORA 3	54	€ 975.244,38	2.880	1	2.880	1	0	0
072204-802	COORDINADORA EJECUTIVO/A ADM	84	€ 1.498.200,81	5.760	2	5.760	2	0	0
072304-803	PROFESIONAL LICENCIADO 3	54	€ 975.244,38	5.760	2	0	0	5760	2
114020-900	PROFESOR/A BACHILLER	87	€ 771.800,45	10.800	3,75	6.383	2,21	4417	1,54
114020-900	PROFESOR/A BACHILLER	88	€ 908.000,53	0	0	0	0	0	0
114120-901	PROFESOR/A INSTRUCTORA LICENCIADORA	88	€ 908.000,53	667.837	231,86	594.850	208,64	72987	25,34
114120-901	PROFESOR/A INSTRUCTORA LICENCIADORA	89	€ 988.800,59	2.880	1	0	0	2880	1
114120-901	PROFESOR/A INSTRUCTORA LICENCIADORA	90	€ 1.198.560,71	5.760	2	7.106	2,46	-1348	-0,46
114120-901	PROFESOR/A INSTRUCTORA LICENCIADORA	91	€ 1.558.128,93	0	0	0	0	0	0
114220-902	PROFESOR/A 1	89	€ 968.800,59	658.680	228,05	617.948	214,56	41732	14,49
114220-902	PROFESOR/A 1	90	€ 1.198.560,71	4.320	1,5	5.760	2	-1440	-0,5
114220-902	PROFESOR/A 1	88	€ 908.000,53	0	0	0	0	0	0
114320-903	PROFESOR/A 2	90	€ 1.198.560,71	1.594.536	553,85	1.469.371	520,61	96165	33,04
114320-903	PROFESOR/A 2	91	€ 1.558.128,93	0	0	0	0	0	0
114320-903	PROFESOR/A 2	91	€ 1.558.128,93	696.248	241,75	630.277	218,64	65971	22,91
120020-908	MIEMBRO SEPUNA	91	€ 1.558.128,93	1.440	0,5	1.440	0,5	0	0
120020-916	PRESIDENTE/A SEPUNA	88	€ 908.000,53	1.440	0,5	1.440	0,5	0	0
130020-921	COORDINADORA PROGRAMA DE POSGRADO	91	€ 1.558.128,93	2.160	0,75	2.160	0,75	0	0
130020-921	COORDINADORA PROGRAMA DE POSGRADO	91	€ 1.558.128,93	3.304	1,14	2.180	0,75	1144	0,39
130020-922	COORDINADORA DE PROGRAMAS Y PROYECTOS	88	€ 908.000,53	720	0,25	-720	0,25	0	0
130020-922	COORDINADORA DE PROGRAMAS Y PROYECTOS	89	€ 988.800,59	2.520	0,87	1.200	0,41	1320	0,46
130020-922	COORDINADORA DE PROGRAMAS Y PROYECTOS	90	€ 1.198.560,71	4.324	1,5	2.160	0,75	2164	0,75

Universidad Nacional
Vicerrectoría de Administración
Programa de Gestión Financiera
Relación de Cargos Fijos
AJ 31 de diciembre de 2018
Programa Académico-Recursos de Aplicación General

Codigo de Puesto	Nombre Puesto	Cat	Salario Base	Presupuestadas		Ejecutadas		Diferencia	
				Horas	Tiempos Completos	Horas	Tiempos Completos	Horas	Tiempos Completos
130020-922	COORDINADORA DE PROGRAMAS Y PROYECTOS	91	1.558.128,93	2.160	0,75	2.160	0,75	0	0
130020-925	DIRECTORA DE UNIDAD ACADEMICA	88	908.000,59	14.400	5	14.180	4,92	220	0,08
130020-925	DIRECTORA DE UNIDAD ACADEMICA	89	998.800,58	11.520	4	11.520	4	0	0
130020-925	DIRECTORA DE UNIDAD ACADEMICA	90	1.198.560,71	54.720	19	52.312	18,16	2.408	0,84
130020-925	DIRECTORA DE UNIDAD ACADEMICA	91	1.558.128,93	50.112	17,4	44.848	15,57	5.264	1,83
160020-928	SUBDIRECTOR/A DE UNIDAD ACADEMICA	88	908.000,53	5.040	1,75	5.038	1,74	4	0,01
160020-928	SUBDIRECTOR/A DE UNIDAD ACADEMICA	89	998.800,58	6.480	2,25	4.128	1,43	2.352	0,82
160020-928	SUBDIRECTOR/A DE UNIDAD ACADEMICA	90	1.198.560,71	32.400	11,28	27.838	9,69	4.762	1,86
160020-928	SUBDIRECTOR/A DE UNIDAD ACADEMICA	91	1.558.128,93	7.920	2,75	7.920	2,75	0	0
130020-927	VICEDECANO/A	90	1.198.560,71	13.680	4,75	13.680	4,75	0	0
130020-927	VICEDECANO/A	91	1.558.128,93	11.520	4	11.520	4	0	0
130020-928	DECANO/A	88	908.000,53	5.760	2	5.760	2	0	0
130020-928	DECANO/A	89	998.800,59	5.760	2	5.760	2	0	0
130020-928	DECANO/A	90	1.198.560,71	5.760	2	5.392	1,87	368	0,13
130020-928	DECANO/A	91	1.558.128,93	11.520	4	11.520	4	0	0
140020-928	VICERRECTOR/A DE DOCENCIA	90	1.198.560,71	2.880	1	2.880	1	0	0
140020-930	VICERRECTOR/A DE INVESTIGACION	90	1.198.560,71	2.880	1	0	0	2.880	1
140020-931	VICERRECTOR/A DE EXTENSION	90	1.198.560,71	2.880	1	2.880	1	0	0
140020-938	RECTOR/A ADJUNTO	91	1.558.128,93	2.880	1	1.960	0,68	920	0,32
150020-939	PROFESOR/A VISITANTE	75	0,00	0	0	13.868	4,74	-13.868	-4,74
150020-940	ACADEMICO/A JUBILADO/A	75	0,00	0	0	710	0,24	-710	-0,24
020405-243	TECNICO ESPECIALIZADO EN DESARROLLO TECNOLÓGICO SOPORTE TECNICO	25	711.003,82	8.640	3	0	0	8.640	3
020515-247	TECNICO GENERAL EN SERVICIOS PARAACADEMICOS ASISTENTE ACADEMICO	23	587.818,00	15.840	5,5	584	0,2	15.256	5,3
020515-248	TECNICO GENERAL EN SERVICIOS PARAACADEMICOS ASISTENTE ACADEMICO	23	587.818,00	2.880	1	0	0	2.880	1
020515-251	TECNICO GENERAL EN SERVICIOS PARAACADEMICOS ASISTENTE ACADEMICO	23	587.818,00	2.880	1	0	0	2.880	1
020515-253	TECNICO GENERAL EN SERVICIOS PARAACADEMICOS ASISTENTE ACADEMICO	23	587.818,00	2.880	1	480	0,16	2.400	0,84
020515-254	TECNICO GENERAL EN SERVICIOS PARAACADEMICOS ASISTENTE ACADEMICO	23	587.818,00	3.600	1,25	0	0	3.600	1,25
030316-256	PROFESIONAL ASISTENCIAL EN VIDA ESTUDIANTIL TRABAJADORA SOCIAL	32	771.799,57	4.256	1,47	3.880	1,34	378	0,13
020515-235	TECNICO GENERAL EN SERVICIOS PARAACADEMICOS ASISTENTE ACADEMICO	23	587.818,00	2.880	1	0	0	2.880	1
020515-237	TECNICO GENERAL EN SERVICIOS PARAACADEMICOS ASISTENTE ACADEMICO	23	587.818,00	1.440	0,5	0	0	1.440	0,5
020515-242	TECNICO GENERAL EN SERVICIOS PARAACADEMICOS ASISTENTE ACADEMICO	23	587.818,00	10.080	3,5	1.524	0,52	8.558	2,98
020415-279	TECNICO ESPECIALIZADO EN SERVICIOS PARAACADEMICOS TECNICO EN	25	711.003,82	1.440	0,5	0	0	1.440	0,5
030308-295	PROFESIONAL ASISTENCIAL EN DESARROLLO TECNOLÓGICO PERFIL	32	771.799,57	14.400	5	0	0	14.400	5
031314-296	PROFESIONAL EJECUTIVO BACHILLER EN SISTEMA DE INFORMACION DOCUMENTAL	48	848.783,05	8.640	3	8.640	3	0	0
031304-306	PROFESIONAL EJECUTIVO BACHILLER EN SERVICIOS ADMINISTRATIVOS	48	848.783,05	20.160	7	17.568	6,1	2.592	0,9
030616-283	PROFESIONAL EJECUTIVO EN VIDA ESTUDIANTIL ORIENTADORA	34	908.000,53	5.760	2	5.760	2	0	0
130020-849	VICEDECANO/A ADMINISTRATIVO	81	1.558.128,93	2.880	1	2.880	1	0	0
130020-860	DELEGADO/A INSTITUCIONAL	86	1.498.200,81	720	0,25	0	0	720	0,25
030308-283	PROFESIONAL ASISTENCIAL EN DESARROLLO TECNOLÓGICO	32	771.799,57	1.440	0,5	0	0	1.440	0,5
020215-310	TECNICO AUXILIAR EN SERVICIOS PARAACADEMICOS TECNICO DE	21	544.648,38	0	0	0	0	0	0
030315-319	PROFESIONAL ASISTENCIAL EN SERVICIOS PARAACADEMICOS ASISTENTE ACADEMICO	32	771.799,57	2.880	1	0	0	2.880	1
030316-328	PROFESIONAL ASISTENCIAL EN VIDA ESTUDIANTIL ENTRENADORA/A DE	32	771.799,57	1.440	0,5	1.028	0,35	412	0,15
030705-344	PROFESIONAL ANALISTA EN PLANEAMIENTO ESPACIAL REGENTE	35	987.018,25	2.880	1	2.880	1	0	0
020515-345	TECNICO GENERAL EN SERVICIOS PARAACADEMICOS ASISTENTE ACADEMICO	23	587.818,00	2.880	1	0	0	2.880	1
030605-348	PROFESIONAL EJECUTIVO EN PLANEAMIENTO ESPACIAL ELECTRONICO-	34	908.000,53	4.560	1,58	3.824	1,32	736	0,26

Universidad Nacional
 Vicarrectoría de Administración
 Programa de Gestión Financiera
 Relación de Cargos Fijos
 Al 31 de diciembre de 2018
 Programa Académico-Recursos de Aplicación General

Codigo de Puesto	Nombre Puesto	Car.	Salario Base	Presupuestadas		Ejecutadas		Diferencia	
				Horas	Tempos Completos	Horas	Tempos Completos	Horas	Tempos Completos
030705-348	PROFESIONAL ANALISTA EN PLANEAMIENTO ESPACIAL	35	€ 967.018,25	8.640	3	5.760	2	2.880	1
020405-352	TECNICO ESPECIALIZADO EN PLANEAMIENTO ESPACIAL ELECTRONICO	25	€ 711.003,62	7.440	2,58	5.760	2	1.680	0,58
020714-350	TECNICO ANALISTA EN SISTEMA DE INFORMACION DOCUMENTAL TECNICO/A	24	€ 643.442,36	2.880	1	1.480	0,51	1.400	0,49
020421-362	TECNICO ESPECIALIZADO EN SERVICIOS DE APOYO A LA ACADEMIA ASISTENTE	25	€ 711.003,62	5.760	2	4.244	1,47	1.516	0,53
020421-363	TECNICO ESPECIALIZADO EN SERVICIOS DE APOYO A LA ACADEMIA ASISTENTE	25	€ 711.003,62	524	0,18	1.440	0,5	-916	-0,32
020421-364	TECNICO ESPECIALIZADO EN SERVICIOS DE APOYO A LA ACADEMIA ASISTENTE	25	€ 711.003,62	2.880	1	18.434	5,7	-13554	-4,7
020421-365	TECNICO ESPECIALIZADO EN SERVICIOS DE APOYO A LA ACADEMIA ASISTENTE	25	€ 711.003,62	0	0	592	0,2	-592	-0,2
020421-367	TECNICO ESPECIALIZADO EN SERVICIOS DE APOYO A LA ACADEMIA ASISTENTE	25	€ 711.003,62	5.760	2	2.880	1	2.880	1
020421-368	TECNICO ESPECIALIZADO EN SERVICIOS DE APOYO A LA ACADEMIA ASISTENTE	25	€ 711.003,62	0	0	2.880	1	-2.880	-1
020421-369	TECNICO ESPECIALIZADO EN SERVICIOS DE APOYO A LA ACADEMIA ASISTENTE	25	€ 711.003,62	0	0	4.384	1,52	-4384	-1,52
020421-371	TECNICO ESPECIALIZADO EN SERVICIOS DE APOYO A LA ACADEMIA ASISTENTE	25	€ 711.003,62	1.440	0,5	1.440	0,5	0	0
030321-374	PROFESIONAL ASISTENCIAL EN SERVICIOS DE APOYO A LA ACADEMIA TOPOGRAFIA	32	€ 771.799,57	2.880	1	2.880	1	0	0
030321-375	PROFESIONAL ASISTENCIAL EN SERVICIOS DE APOYO A LA ACADEMIA EDUCADOR/A	32	€ 771.799,57	2.880	1	2.880	1	0	0
020521-382	TECNICO GENERAL EN SERVICIOS DE APOYO A LA ACADEMIA ASISTENCIA EN	23	€ 587.618,00	720	0,25	720	0,25	0	0
020221-383	TECNICO AUXILIAR EN SERVICIOS DE APOYO A LA ACADEMIA AUXILIAR DE	21	€ 544.646,39	10.080	3,5	7.182	2,49	2.898	1,01
020221-386	TECNICO AUXILIAR EN SERVICIOS DE APOYO A LA ACADEMIA AUXILIAR EN	21	€ 544.646,39	17.280	5	13.590	4,7	3.720	1,3
020521-387	TECNICO GENERAL EN SERVICIOS DE APOYO A LA ACADEMIA ASISTENCIA EN	23	€ 587.618,00	14.400	5	14.288	4,96	112	0,04
020421-388	TECNICO ESPECIALIZADO EN SERVICIOS DE APOYO A LA ACADEMIA ASISTENTE	25	€ 711.003,62	5.760	2	5.760	2	0	0
020421-370	TECNICO ESPECIALIZADO EN SERVICIOS DE APOYO A LA ACADEMIA ASISTENTE	25	€ 711.003,62	0	0	2.880	1	-2.880	-1
020421-372	TECNICO ESPECIALIZADO EN SERVICIOS DE APOYO A LA ACADEMIA ASISTENTE	25	€ 711.003,62	0	0	2.880	1	-2.880	-1
030321-373	PROFESIONAL ASISTENCIAL EN SERVICIOS DE APOYO A LA ACADEMIA GEOGRAFIA	32	€ 771.799,57	9.840	3,41	6.244	2,16	3.596	1,25
030321-377	PROFESIONAL ASISTENCIAL EN SERVICIOS DE APOYO A LA ACADEMIA SOCIOLOGIA	32	€ 771.799,57	2.880	1	2.824	0,98	56	0,02
020521-379	TECNICO GENERAL EN SERVICIOS DE APOYO A LA ACADEMIA ASISTENCIA EN	23	€ 771.799,57	5.760	2	5.704	1,96	56	0,02
020521-380	TECNICO GENERAL EN SERVICIOS DE APOYO A LA ACADEMIA ASISTENCIA EN	23	€ 587.618,00	9.264	3,21	8.692	3,01	572	0,2
020521-381	TECNICO GENERAL EN SERVICIOS DE APOYO A LA ACADEMIA ASISTENCIA EN	23	€ 587.618,00	2.880	1	2.880	1	0	0
010221-384	GESTION OPERATIVA AUXILIAR EN SERVICIOS DE APOYO A LA ACADEMIA	12	€ 463.870,17	5.760	2	8.400	2,91	-2.640	-0,91
010221-385	GESTION OPERATIVA AUXILIAR EN SERVICIOS DE APOYO A LA ACADEMIA	12	€ 463.870,17	78.320	27,19	77.760	27	560	0,19
010221-388	TECNICO ESPECIALIZADO EN SERVICIOS DE APOYO A LA ACADEMIA	25	€ 544.646,39	2.880	1	1.560	0,54	1.320	0,46
020421-384	TECNICO ESPECIALIZADO EN SERVICIOS DE APOYO A LA ACADEMIA TECNICO/A DE	25	€ 463.870,17	2.160	0,75	2.180	0,75	0	0
020421-392	TECNICO ESPECIALIZADO EN SERVICIOS DE APOYO A LA ACADEMIA TECNICO/A DE	25	€ 711.003,62	4.560	1,58	4.320	1,5	240	0,08
020521-390	TECNICO GENERAL EN SERVICIOS DE APOYO A LA ACADEMIA ASISTENTE	23	€ 711.003,62	2.880	1	1.860	0,64	1.020	0,36
020521-391	TECNICO GENERAL EN SERVICIOS DE APOYO A LA ACADEMIA ASISTENTE	23	€ 587.618,00	5.760	2	5.760	2	0	0
020421-397	TECNICO ESPECIALIZADO EN SERVICIOS DE APOYO A LA ACADEMIA ASISTENTE	25	€ 587.618,00	5.760	2	2.880	1	2.880	1
020421-395	TECNICO ESPECIALIZADO EN SERVICIOS DE APOYO A LA ACADEMIA TECNICO/A DE	25	€ 711.003,62	8.640	3	8.640	3	0	0
020421-393	TECNICO ESPECIALIZADO EN SERVICIOS DE APOYO A LA ACADEMIA TECNICO/A DE	25	€ 711.003,62	2.880	1	2.880	1	0	0
010321-398	GESTION OPERATIVA ASISTENCIAL EN SERVICIOS DE APOYO A LA ACADEMIA	13	€ 484.744,25	14.400	5	14.400	5	0	0
010321-399	GESTION OPERATIVA ASISTENCIAL EN SERVICIOS DE APOYO A LA ACADEMIA	13	€ 484.744,25	23.040	8	25.920	9	-2.880	-1
010321-400	TECNICO AUXILIAR EN SERVICIOS DE APOYO A LA ACADEMIA	13	€ 484.744,25	11.520	4	8.640	3	2.880	1
020221-401	GESTION OPERATIVA ASISTENCIAL EN SERVICIOS DE APOYO A LA ACADEMIA	21	€ 484.744,25	1.440	0,5	1.080	0,37	360	0,13
030321-404	PROFESIONAL ASISTENCIAL EN SERVICIOS DE APOYO A LA ACADEMIA ARTE ESCENICO	32	€ 544.646,39	2.880	1	2.880	1	0	0
030321-406	PROFESIONAL ASISTENCIAL EN SERVICIOS DE APOYO A LA ACADEMIA QUIMICO/A	32	€ 771.799,57	2.880	1	2.880	1	0	0
030321-407	PROFESIONAL ASISTENCIAL EN SERVICIOS DE APOYO A LA ACADEMIA ESTADISTICO/A	32	€ 771.799,57	2.880	1	1.440	0,5	1.440	0,5
030721-410	PROFESIONAL ANALISTA EN SERVICIOS DE APOYO A LA ACADEMIA AGRONOMO	35	€ 967.018,25	2.880	1	2.880	1	0	0
030721-411	PROFESIONAL ANALISTA EN SERVICIOS DE APOYO A LA ACADEMIA BIOLOGO/A	35	€ 967.018,25	2.880	1	2.880	1	0	0

Universidad Nacional
Vicerrectoría de Administración
Programa de Gestión Financiera
Relación de Cargos Fijos
Al 31 de diciembre de 2018
Programa Académico-Recursos de Aplicación General

Código de Puesto	Nombre Puesto	Caj	Salario Base	Presupuestadas		Ejecutadas		Diferencia	
				Horas	Tiempos Completos	Horas	Tiempos Completos	Horas	Tiempos Completos
020321-402	TECNICO ASISTENCIAL EN SERVICIOS DE APOYO A LA ACADEMIA TECNICO/A EN	22	€ 551.339,85	4.320	1,5	3.258	1,13	1062	0,37
020421-396	TECNICO ESPECIALIZADO EN SERVICIOS DE APOYO A LA ACADEMIA TECNICO/A DE	25	€ 711.003,62	23.040	8	24.408	8,47	-1368	-0,47
020321-415	TECNICO ASISTENCIAL EN SERVICIOS DE APOYO A LA ACADEMIA OPERADOR/A	22	€ 551.339,85	2.880	1	2.880	1	0	0
020321-416	TECNICO ASISTENCIAL EN SERVICIOS DE APOYO A LA ACADEMIA OPERADOR/A	22	€ 551.339,85	4.424	1,53	2.584	0,89	1840	0,64
030621-418	PROFESIONAL EJECUTIVO EN SERVICIOS DE APOYO A LA ACADEMIA PROYECTO	34	€ 908.000,53	0	0	2.880	1	-2880	-1
120020-957	PRESIDENTE/A COMITE ETICO CIENTIFICO UNA	90	€ 1.198.560,71	720	0,25	720	0,25	0	0
030321-426	PROFESIONAL ASISTENCIAL EN SERVICIOS DE APOYO A LA ACADEMIA BIOLOGO/A	32	€ 771.799,57	2.880	1	2.880	1	0	0
020504-433	TECNICO GENERAL EN SERVICIOS ADMINISTRATIVOS APOYO	23	€ 587.618,00	0	0	720	0,25	-720	-0,25
030321-434	PROFESIONAL ASISTENCIAL EN SERVICIOS DE APOYO A LA ACADEMIA	32	€ 771.799,57	0	0	2.880	1	-2880	-1
031309-437	PROFESIONAL EJECUTIVO BACHILLER EN DESARROLLO TECNOLÓGICO	48	€ 848.783,05	2.880	1	1.152	0,4	1728	0,6
020421-438	TECNICO ESPECIALIZADO EN SERVICIOS DE APOYO A LA ACADEMIA ASISTENTE	25	€ 711.003,62	0	0	2.880	1	-2880	-1
031316-440	PROFESIONAL EJECUTIVO BACHILLER EN VIDA ESTUDIANTIL ORIENTADOR/A	48	€ 848.783,05	5.760	2	5.760	2	0	0
034603-442	PROFESIONAL AUXILIAR SIN GRADO EN SERVICIOS SECRETARIALES PERFIL	79	€ 574.360,88	2.880	1	1.120	0,38	1760	0,62
034804-444	PROFESIONAL EJECUTIVO SIN GRADO EN SERVICIOS ADMINISTRATIVOS ADMINIST.	81	€ 789.565,88	2.880	1	2.880	1	0	0
130020-960	DIRECTOR/A ACADÉMICO/A DE SEDE	90	€ 1.198.560,71	2.880	1	0	0	2880	1
030321-455	PROFESIONAL ASISTENCIAL EN SERVICIOS DE APOYO A LA ACADEMIA TECNICO/A	32	€ 771.799,57	0	0	1.440	0,5	-1440	-0,5
020421-458	TECNICO ESPECIALIZADO EN SERVICIOS DE APOYO A LA ACADEMIA ASISTENTE	25	€ 711.003,62	0	0	600	0,2	-600	-0,2
020421-458	TECNICO ESPECIALIZADO EN SERVICIOS DE APOYO A LA ACADEMIA ASISTENTE	25	€ 711.003,62	0	0	600	0,2	-600	-0,2
020421-459	TECNICO ESPECIALIZADO EN SERVICIOS DE APOYO A LA ACADEMIA ASISTENTE	25	€ 711.003,62	0	0	724	0,25	-724	-0,25
Total del Programa				6.014.189	2.088,12	5.614.178	1.948,99	400.010	139,13

Universidad Nacional
Vicerrectoría de Administración
Programa de Gestión Financiera
Relación de Cargos Fijos
Al 31 de diciembre de 2018
Programa Vida Universitaria-Recursos de Aplicación General

Código de Puesto	Nombre Puesto	Categoría	Salario Base	Presupuestadas		Ejecutadas		Diferencias	
				Horas	Tiempos Completos	Horas	Tiempos Completos	Horas	Tiempos Completos
010101-1	GESTION OPERATIVA BASICO EN SERVICIOS GENERALES CONSERJE	11	€ 448.183,85	41.752	14,49	42.322	14,69	-570	-0,2
010401-6	GESTION OPERATIVA ESPECIALIZADO EN SERVICIOS GENERALES CHOFER	14	€ 511.405,13	2.880	1	2.880	1	0	0
010401-8	GESTION OPERATIVA ESPECIALIZADO EN SERVICIOS GENERALES MENSAJERO/A	14	€ 511.405,13	2.880	1	2.880	1	0	0
020202-23	TECNICO AUXILIAR EN SERVICIO DE PUBLICACIONES E IMPRESIONES	21	€ 544.646,39	20.160	7	14.400	5	5760	2
020302-24	TECNICO ASISTENCIAL EN SERVICIO DE PUBLICACIONES E IMPRESIONES TECNICO	22	€ 551.339,85	11.520	4	12.176	4,22	-656	-0,22
020502-25	TECNICO GENERAL EN SERVICIO DE PUBLICACIONES E IMPRESIONES TECNICO	23	€ 587.618,00	8.640	3	6.000	2,08	2640	0,92
020702-26	TECNICO ANALISTA EN SERVICIO DE PUBLICACIONES E IMPRESIONES TECNICO	24	€ 643.442,36	15.840	5,5	11.280	3,91	4560	1,59
020402-27	TECNICO ESPECIALIZADO EN SERVICIO DE PUBLICACIONES E IMPRESIONES	25	€ 711.003,82	7.920	2,75	7.538	2,61	382	0,14
020402-28	TECNICO ESPECIALIZADO EN SERVICIO DE PUBLICACIONES E IMPRESIONES JEFE/A	25	€ 711.003,82	8.640	3	8.640	3	0	0
030302-29	PROFESIONAL ASISTENCIAL EN SERVICIO DE PUBLICACIONES E IMPRESIONES	32	€ 771.799,57	2.880	1	2.880	1	0	0
030602-31	PROFESIONAL EJECUTIVO EN SERVICIO DE PUBLICACIONES E IMPRESIONES	42	€ 1.143.501,89	2.880	1	2.880	1	0	0
040602-32	DIRECTOR EJECUTIVO EN SERVICIO DE PUBLICACIONES E IMPRESIONES	42	€ 1.143.501,89	2.880	1	2.880	1	0	0
020204-33	TECNICO AUXILIAR EN SERVICIOS ADMINISTRATIVOS PROMOTOR/A DE	21	€ 544.646,39	2.880	1	2.880	1	0	0
020704-36	TECNICO ANALISTA EN SERVICIOS ADMINISTRATIVOS ADMINISTRADOR/A EN	24	€ 643.442,36	30.240	10,5	29.480	10,23	760	0,27
020704-39	TECNICO ANALISTA EN SERVICIOS ADMINISTRATIVOS ADMINISTRADOR/A EN	24	€ 643.442,36	2.880	1	2.880	1	0	0
030304-40	PROFESIONAL ASISTENCIAL EN SERVICIOS ADMINISTRATIVOS ADMINISTRADOR/A	32	€ 771.799,57	11.520	4	11.520	4	0	0
030304-42	PROFESIONAL ASISTENCIAL EN SERVICIOS ADMINISTRATIVOS ARCHIVISTA	32	€ 771.799,57	2.880	1	2.880	1	0	0
030304-43	PROFESIONAL ASISTENCIAL EN SERVICIOS ADMINISTRATIVOS ADMINISTRADOR/A	32	€ 771.799,57	11.520	4	11.520	4	0	0
030604-45	PROFESIONAL EJECUTIVO EN SERVICIOS ADMINISTRATIVOS ADMINISTRADOR/A DE	34	€ 908.000,53	2.880	1	2.880	1	0	0
030604-46	PROFESIONAL EJECUTIVO EN SERVICIOS ADMINISTRATIVOS ADMINISTRADOR/A DE	34	€ 908.000,53	5.760	2	5.760	2	0	0
030604-47	PROFESIONAL EJECUTIVO EN SERVICIOS ADMINISTRATIVOS ADMINISTRADOR/A DE	34	€ 908.000,53	5.760	2	5.760	2	0	0
030604-48	PROFESIONAL EJECUTIVO EN SERVICIOS ADMINISTRATIVOS ADMINISTRADOR/A DE	34	€ 908.000,53	2.880	1	2.880	1	0	0
030704-49	PROFESIONAL ANALISTA EN SERVICIOS ADMINISTRATIVOS ADMINISTRADOR/A DE	35	€ 987.018,25	2.880	1	2.880	1	0	0
030704-51	PROFESIONAL ANALISTA EN SERVICIOS ADMINISTRATIVOS AREA DE ATENCION E	35	€ 987.018,25	11.520	4	12.216	4,24	-696	-0,24
030804-53	PROFESIONAL ASESOR DE PROCESO EN SERVICIOS ADMINISTRATIVOS ASESOR/A	37	€ 1.127.905,41	2.880	1	2.880	1	0	0
040804-57	DIRECTOR ESPECIALISTA EN SERVICIOS ADMINISTRATIVOS DIRECTORIA DE	43	€ 1.257.851,41	2.880	1	2.880	1	0	0
010406-90	GESTION OPERATIVA ESPECIALIZADO EN PROVEEDURIA BODEGUERO/A	14	€ 511.405,13	5.760	2	5.760	2	0	0
030807-109	PROFESIONAL ESPECIALISTA EN FINANCIERO CONTABLE JEFE/A DE	36	€ 1.039.544,90	2.880	1	2.880	1	0	0
020206-124	TECNICO AUXILIAR EN DESARROLLO TECNOLÓGICO AUXILIAR EN DIGITACION	21	€ 544.646,39	10.800	3,75	10.296	3,57	504	0,18
020309-125	TECNICO ASISTENCIAL EN DESARROLLO TECNOLÓGICO SOPORTE TECNICO	22	€ 551.339,85	2.880	1	2.880	1	0	0
020709-246	TECNICO ANALISTA EN DESARROLLO TECNOLÓGICO TECNICO INFORMATICO/A	24	€ 643.442,36	8.640	3	8.640	3	0	0
030308-129	PROFESIONAL ASISTENCIAL EN DESARROLLO TECNOLÓGICO	32	€ 771.799,57	0	0	2.880	1	-2880	-1
030609-132	PROFESIONAL EJECUTIVO EN DESARROLLO TECNOLÓGICO INFORMATICO/A EN	34	€ 908.000,53	2.880	1	2.880	1	0	0
020515-177	TECNICO GENERAL EN SERVICIOS PARAACADEMICOS TECNICO DE APOYO A	23	€ 587.618,00	2.880	1	2.880	1	0	0
010214-183	GESTION OPERATIVA AUXILIAR EN SISTEMA DE INFORMACION DOCUMENTAL	12	€ 463.870,17	5.760	2	5.760	2	0	0
020714-184	TECNICO ANALISTA EN SISTEMA DE INFORMACION DOCUMENTAL TECNICO/A	24	€ 643.442,36	34.560	12	33.296	11,56	1264	0,44
030314-195	PROFESIONAL ASISTENCIAL EN SISTEMA DE INFORMACION DOCUMENTAL	32	€ 771.799,57	107.760	37,41	106.896	37,11	864	0,3
030614-187	PROFESIONAL EJECUTIVO EN SISTEMA DE INFORMACION DOCUMENTAL JEFE/A DE	34	€ 908.000,53	2.880	1	0	0	2880	1
030714-198	PROFESIONAL ANALISTA EN SISTEMA DE INFORMACION DOCUMENTAL JEFE/A DE	35	€ 967.018,25	0	0	2.120	0,75	-2120	-0,75
030714-199	PROFESIONAL ANALISTA EN SISTEMA DE INFORMACION DOCUMENTAL JEFE/A EN	35	€ 967.018,25	8.640	3	8.640	3	0	0
030814-200	PROFESIONAL ESPECIALISTA EN SISTEMA DE INFORMACION DOCUMENTAL JEFE/A DE	38	€ 1.039.544,90	20.160	7	20.160	7	0	0
041114-202	DIRECTOR ASESOR EN SISTEMA DE INFORMACION DOCUMENTAL JEFE/A EN	44	€ 1.393.836,56	2.880	1	2.880	1	0	0
020316-203	TECNICO ASISTENCIAL EN VIDA ESTUDIANTIL TECNICO/A EN	22	€ 551.339,85	5.760	2	5.760	2	0	0
020316-204	TECNICO ASISTENCIAL EN VIDA ESTUDIANTIL AUXILIAR DE ENFERMERIA	22	€ 551.339,85	2.880	1	2.880	1	0	0
020516-205	TECNICO GENERAL EN VIDA ESTUDIANTIL ENTRENADOR/A DE PORRISMO	23	€ 587.618,00	0	0	720	0,25	-720	-0,25

Universidad Nacional
Vicerrectoría de Administración
Programa de Gestión Financiera
Relación de Cargos Fijos
Al 31 de diciembre de 2018
Programa Vida Universitaria-Recursos de Aplicación General

Código de Puesto	Nombre Puesto	Categoría	Salario Base	Presupuestadas		Ejecutadas		Diferencias	
				-Horas	Tiempos Completos	Horas	Tiempos Completos	Horas	Tiempos Completos
020716-206	TECNICO ANALISTA EN VIDA ESTUDIANTIL INTERPRETE	24	€ 643.442,36	5.760	2	4.166	1,44	1594	0,56
030316-207	PROFESIONAL ASISTENCIAL EN VIDA ESTUDIANTIL PROFESIONAL EN	32	€ 771.799,57	720	0,25	720	0,25	0	0
030316-211	PROFESIONAL ASISTENCIAL EN VIDA ESTUDIANTIL PERFIL INACTIVO	32	€ 771.799,57	2.880	1	0	0	2880	1
030616-215	PROFESIONAL EJECUTIVO EN VIDA ESTUDIANTIL ADMINISTRADORA DE	34	€ 908.000,53	2.880	1	2.880	1	0	0
030616-216	PROFESIONAL EJECUTIVO EN VIDA ESTUDIANTIL FISIOTERAPEUTA	34	€ 908.000,53	2.880	1	2.880	1	0	0
030716-218	PROFESIONAL ANALISTA EN VIDA ESTUDIANTIL TRABAJADORA SOCIAL	35	€ 967.018,25	14.400	5	14.400	5	0	0
030816-219	PROFESIONAL ESPECIALISTA EN VIDA ESTUDIANTIL JEFE/A DE PROCESO	36	€ 1.039.544,90	5.760	2	5.760	2	0	0
030816-220	PROFESIONAL ESPECIALISTA EN VIDA ESTUDIANTIL PERFIL INACTIVO	36	€ 1.039.544,90	5.760	2	0	0	5760	2
040816-221	DIRECTOR ESPECIALISTA EN VIDA ESTUDIANTIL DIRECTOR/A DEPARTAMENTO	43	€ 1.257.851,41	2.880	1	2.880	1	0	0
040816-222	DIRECTOR ESPECIALISTA EN VIDA ESTUDIANTIL DIRECTOR/A DEPARTAMENTO	43	€ 1.257.851,41	2.880	1	2.880	1	0	0
040816-223	DIRECTOR ESPECIALISTA EN VIDA ESTUDIANTIL DIRECTOR/A DEPARTAMENTO	43	€ 1.257.851,41	2.880	1	2.880	1	0	0
010203-225	GESTION OPERATIVA AUXILIAR EN SERVICIOS SECRETARIALES OFICINISTA	12	€ 463.870,17	12.960	4,5	11.568	4,01	1392	0,49
020203-226	TECNICO AUXILIAR EN SERVICIOS SECRETARIALES SECRETARIA/A DE APOYO	21	€ 544.646,39	20.160	7	21.592	7,49	-1432	-0,49
020303-227	TECNICO ASISTENCIAL EN SERVICIOS SECRETARIALES SECRETARIA/A DE	22	€ 551.339,85	35.040	12,18	32.744	11,36	2296	0,8
030203-230	PROFESIONAL AUXILIAR EN SERVICIOS SECRETARIALES SECRETARIA/A	31	€ 617.437,92	23.040	8	25.920	9	-2880	-1
030303-231	PROFESIONAL ASISTENCIAL EN SERVICIOS SECRETARIALES SECRETARIA/A	32	€ 771.799,57	2.880	1	2.880	1	0	0
062416-804	MEDICO GENERAL	70	€ 1.029.452,24	8.640	3	8.640	3	0	0
062516-805	ODONTOLOGO/A	71	€ 1.029.452,24	2.880	1	2.880	1	0	0
062616-806	DIRECTOR/A MEDICO DEPARTAMENTO DE SALUD	72	€ 1.245.639,26	2.880	1	2.880	1	0	0
114120-901	PROFESORA INSTRUCTORA LICENCIADO/A	88	€ 908.000,53	720	0,25	0	0	720	0,25
114220-902	PROFESORA 1	89	€ 998.800,59	11.520	4	3.873	1,34	7647	2,68
114320-903	PROFESORA 2	90	€ 1.198.560,71	10.800	3,75	2.322	0,8	8478	2,85
114420-904	CATEDRATICO/A	91	€ 1.558.128,93	5.760	2	478	0,16	5284	1,84
120020-905	FISCAL ADJUNTO/A CONTRA HOSTIGAMIENTO SEXUAL	89	€ 998.800,59	720	0,25	610	0,21	110	0,04
120020-906	FISCAL CONTRA HOSTIGAMIENTO SEXUAL	88	€ 908.000,53	1.440	0,5	1.164	0,4	276	0,1
120020-907	MIEMBRO TEUNA	90	€ 1.198.560,71	2.160	0,75	632	0,21	1528	0,54
120020-907	MIEMBRO TEUNA	91	€ 1.558.128,93	720	0,25	660	0,22	60	0,03
120020-913	PRESIDENTE/A DEL TEUNA ACADEMICO	90	€ 1.198.560,71	1.440	0,5	2.160	0,75	-720	-0,25
120020-914	PRESIDENTE/A EDITORIAL UNA (EUNA)	90	€ 1.198.560,71	2.160	0,75	2.160	0,75	0	0
120020-915	PRESIDENTE/A CARRERA ACADEMICA	91	€ 1.558.128,93	2.160	0,75	1.884	0,65	276	0,1
120020-917	PRESIDENTE/A DEL TUA ACADEMICO/A	91	€ 1.558.128,93	1.440	0,5	1.440	0,5	0	0
120020-918	PRESIDENTE/A CARRERA ADMINISTRATIVA	32	€ 771.799,57	1.440	0,5	0	0	1440	0,5
120020-920	DEFENSOR/A ESTUDIANTES	89	€ 998.800,59	2.880	1	2.880	1	0	0
130020-927	VICEDECANO/A	90	€ 1.198.560,71	720	0,25	720	0,25	0	0
140020-932	VICERECTOR/A DE VIDA ESTUDIANTIL	91	€ 1.558.128,93	2.880	1	2.840	0,88	40	0,02
020409-244	TECNICO ESPECIALIZADO EN DESARROLLO TECNOLOGICO INFORMATICO/A EN CGI	25	€ 711.003,62	5.040	1,75	4.092	1,42	948	0,33
030316-256	PROFESIONAL ASISTENCIAL EN VIDA ESTUDIANTIL TRABAJADORA SOCIAL	32	€ 771.799,57	11.520	4	12.252	4,25	-732	-0,25
030316-261	PROFESIONAL ASISTENCIAL EN VIDA ESTUDIANTIL ENTRENADORA DE TENIS DE	32	€ 771.799,57	720	0,25	720	0,25	0	0
030316-264	PROFESIONAL ASISTENCIAL EN VIDA ESTUDIANTIL TRABAJADORA DE FUTBOL	32	€ 771.799,57	2.880	1	3.600	1,25	-720	-0,25
030316-265	PROFESIONAL ASISTENCIAL EN VIDA ESTUDIANTIL ENTRENADORA DE	32	€ 771.799,57	720	0,25	720	0,25	0	0
030316-266	PROFESIONAL ASISTENCIAL EN VIDA ESTUDIANTIL ENTRENADORA DE AJEDREZ	32	€ 771.799,57	1.440	0,5	1.440	0,5	0	0
030316-267	PROFESIONAL ASISTENCIAL EN VIDA ESTUDIANTIL PROFESIONAL EN CINE	34	€ 908.000,53	51.600	17,91	50.424	17,5	1176	0,41
030616-270	PROFESIONAL EJECUTIVO EN VIDA ESTUDIANTIL TRABAJADORA SOCIAL	34	€ 908.000,53	19.608	6,8	17.280	6	2328	0,8
030616-271	PROFESIONAL EJECUTIVO EN VIDA ESTUDIANTIL PSICOLOGO/A	34	€ 908.000,53	15.288	5,3	12.168	4,22	3120	1,08

Universidad Nacional
Vicerrectoría de Administración
Programa de Gestión Financiera
Relación de Cargos Fijos
Al 31 de diciembre de 2018
Programa Vida Universitaria-Recursos de Aplicación General

Codigo de Puesto	Nombre Puesto	Categoría	Salario Base		Presupuestadas		Ejecutadas		Diferencias	
			-Horas	Tiempos Completos	-Horas	Tiempos Completos	-Horas	Tiempos Completos	-Horas	Tiempos Completos
030316-290	PROFESIONAL ASISTENCIAL EN VIDA ESTUDIANTIL ENTRENADORA/ DE FUTBOL	32	€ 771.799,57	1.440	0,5	1.440	0,5	1.440	0	0
030316-291	PROFESIONAL ASISTENCIAL EN VIDA ESTUDIANTIL ENTRENADORA/ DE	32	€ 771.799,57	1.440	0,5	1.440	0,5	1.440	0	0
030316-292	PROFESIONAL ASISTENCIAL EN VIDA ESTUDIANTIL ENTRENADORA/ DE	32	€ 771.799,57	7.200	2,5	7.200	2,5	7.200	0	0
030309-295	PROFESIONAL ASISTENCIAL EN DESARROLLO TECNOLOGICO PERFIL	32	€ 771.799,57	2.880	1	2.880	1	2.880	2880	1
120020-945	MIEMBRO ADMINISTRATIVO TEUNA	32	€ 771.799,57	1.440	0,5	1.440	0	0	1440	0,5
031409-288	PROFESIONAL ANALISTA BACHILLER EN DESARROLLO TECNOLOGICO PROFESIONAL	50	€ 903.951,78	2.880	1	2.880	1	2.880	0	0
031414-303	PROFESIONAL ANALISTA BACHILLER EN SISTEMA DE INFORMACION DOCUMENTAL	50	€ 903.951,78	8.640	3	5.760	2	2.880	2880	1
030816-259	PROFESIONAL ESPECIALISTA EN VIDA ESTUDIANTIL COORDINADORA/ A	36	€ 1.039.544,90	2.880	1	2.880	1	2.880	0	0
030816-280	PROFESIONAL ESPECIALISTA EN VIDA ESTUDIANTIL COORDINADORA/ DEL GRUPO	36	€ 1.039.544,90	2.880	1	2.880	1	2.880	0	0
030316-312	PROFESIONAL EJECUTIVO EN VIDA ESTUDIANTIL ORIENTADORA/ A	32	€ 771.799,57	0	0	1.168	0,4	1.168	-1168	-0,4
030816-263	PROFESIONAL ASISTENCIAL EN VIDA ESTUDIANTIL PERFIL INACTIVO	34	€ 908.000,53	17.280	6	17.280	6	17.280	0	0
030316-321	PROFESIONAL ASISTENCIAL EN VIDA ESTUDIANTIL PERFIL INACTIVO	32	€ 771.799,57	2.160	0,75	2.160	0	2.160	0	0,75
030316-324	PROFESIONAL ASISTENCIAL EN VIDA ESTUDIANTIL PROFESIONAL EN ARTE	32	€ 771.799,57	720	0,25	1.440	0,5	1.440	-720	-0,25
030316-325	PROFESIONAL ASISTENCIAL EN VIDA ESTUDIANTIL PROFESIONAL EN	32	€ 771.799,57	1.440	0,5	1.440	0,5	1.440	0	0
030716-283	PROFESIONAL ANALISTA EN VIDA ESTUDIANTIL PROFESIONAL EN	35	€ 987.018,25	2.880	1	2.880	1	2.880	0	0
030316-998	PROFESIONAL ASISTENCIAL EN VIDA ESTUDIANTIL ORIENTADORA/ A	32	€ 771.799,57	2.160	0,75	2.160	0	2.160	0	0,75
030316-327	PROFESIONAL ASISTENCIAL EN VIDA ESTUDIANTIL ENTRENADORA/ DE	32	€ 771.799,57	2.880	1	2.880	1	2.880	0	0
030316-330	PROFESIONAL ASISTENCIAL EN VIDA ESTUDIANTIL PROFESIONAL EN ARTE Y	32	€ 771.799,57	720	0,25	720	0,25	720	0	0
030316-331	PROFESIONAL ASISTENCIAL EN VIDA ESTUDIANTIL ENTRENADORA/ DE	32	€ 771.799,57	1.440	0,5	1.440	0,5	1.440	0	0
030316-332	PROFESIONAL ASISTENCIAL EN VIDA ESTUDIANTIL ENTRENADORA/ DE	32	€ 771.799,57	720	0,25	706	0,24	14	14	0,01
030316-333	PROFESIONAL ASISTENCIAL EN VIDA ESTUDIANTIL ENTRENADORA/ DE	32	€ 771.799,57	0	0	1.174	0,4	1.174	-1174	-0,4
030316-334	PROFESIONAL ASISTENCIAL EN VIDA ESTUDIANTIL ENTRENADORA/ DE	32	€ 771.799,57	0	0	720	0,25	720	-720	-0,25
030316-329	PROFESIONAL ASISTENCIAL EN VIDA ESTUDIANTIL ENTRENADORA/ DE	32	€ 771.799,57	7.200	2,5	5.760	2	1.440	1.440	0,5
030316-328	PROFESIONAL ASISTENCIAL EN VIDA ESTUDIANTIL ENTRENADORA/ DE BAILE	32	€ 771.799,57	2.880	1	1.440	0,5	1.440	1.440	0,5
120020-953	VICE PRESIDENTE/A DEL TEUNA ADMINISTRATIVO	32	€ 771.799,57	0	0	952	0,33	952	-952	-0,33
020514-349	TECNICO GENERAL EN SISTEMA DE INFORMACION DOCUMENTAL TECNICO/A	23	€ 587.818,00	14.400	5	16.352	5,87	1.952	-1.952	-0,87
020414-351	TECNICO ESPECIALIZADO EN SISTEMA DE INFORMACION DOCUMENTAL	25	€ 711.003,82	2.880	1	2.704	0,93	176	176	0,07
020214-353	TECNICO AUXILIAR EN SISTEMA DE INFORMACION DOCUMENTAL	21	€ 544.848,39	2.880	1	2.880	1	2.880	0	0
030316-354	PROFESIONAL ASISTENCIAL EN VIDA ESTUDIANTIL PROFESIONAL DE	32	€ 771.799,57	720	0,25	720	0,25	720	0	0
030316-355	PROFESIONAL ASISTENCIAL EN VIDA ESTUDIANTIL PROFESIONAL DE	32	€ 771.799,57	2.880	1	1.440	0,5	1.440	1.440	0,5
030316-358	PROFESIONAL ASISTENCIAL EN VIDA ESTUDIANTIL PROFESIONAL EN	32	€ 771.799,57	0	0	1.440	0,5	1.440	-1.440	-0,5
030316-357	PROFESIONAL ASISTENCIAL EN VIDA ESTUDIANTIL PROFESIONAL EN	32	€ 771.799,57	720	0,25	720	0,25	720	0	0
020521-362	TECNICO GENERAL EN SERVICIOS DE APOYO A LA ACADEMIA ASISTENCIA EN	23	€ 587.818,00	2.880	1	2.880	1	2.880	2880	1
010221-384	GESTION OPERATIVA AUXILIAR EN SERVICIOS DE APOYO A LA ACADEMIA	12	€ 463.870,17	1.440	0,5	1.440	0,5	1.440	0	0
030816-431	PROFESIONAL ESPECIALISTA EN VIDA ESTUDIANTIL COORDINADOR/ AREA	36	€ 1.039.544,90	0	0	2.880	1	2.880	-2880	-1
030816-432	PROFESIONAL ESPECIALISTA EN VIDA ESTUDIANTIL COORDINADORA/ AREAS	36	€ 1.039.544,90	0	0	1.440	0,5	1.440	-1.440	-0,5
020504-433	TECNICO GENERAL EN SERVICIOS ADMINISTRATIVOS APOYO	23	€ 587.818,00	0	0	2.880	1	2.880	-2880	-1
031309-437	PROFESIONAL EJECUTIVO BACHILLER EN DESARROLLO TECNOLOGICO	49	€ 848.783,05	0	0	780	0,26	780	-780	-0,26
030616-439	PROFESIONAL EJECUTIVO EN VIDA ESTUDIANTIL NUTRICIONISTA	34	€ 908.000,53	2.880	1	2.880	1	2.880	2880	1
034603-442	PROFESIONAL AUXILIAR SIN GRADO EN SERVICIOS SECRETARIALES PERFIL	79	€ 574.360,86	2.880	1	0	0	0	2880	1
034702-443	PROFESIONAL ASISTENCIAL SIN GRADO EN SERVICIOS DE PUBLICACIONES E	80	€ 717.953,09	5.760	2	2.888	1	2.888	2872	1
031316-441	PROFESIONAL EJECUTIVO BACHILLER EN VIDA ESTUDIANTIL EN PROCESO DE	49	€ 848.783,05	2.880	1	2.880	1	2.880	0	0
034702-452	PROFESIONAL ASISTENCIAL SIN GRADO EN SERVICIO DE PUBLICACIONES E	60	€ 717.953,09	0	0	2.872	0,96	2.872	-2872	-0,96
120020-961	PRESIDENTE/A ADMINISTRATIVO COMISION HOSTIGACION SEXUAL	35	€ 987.018,25	0	0	508	0,17	508	-508	-0,17
Total del Programa			887.368,00	308,07	288,78	826.563,00	288,78	60.805,00	21,29	-0,17

Universidad Nacional
Vicerrectoría de Administración
Programa de Gestión Financiera
Relación de Cargos Fijos
Al 31 de diciembre de 2013

Programa Administrativo-Recursos de Aplicación General

Codigo de Puesto	Nombre Puesto	Cal.	Salario Base		Presupuestadas		Ejecutadas		Diferencia	
			Horas	Tempos Completos	Horas	Tempos Completos	Horas	Tempos Completos	Horas	Tempos Completos
010101-1	GESTION OPERATIVA BASICO EN SERVICIOS GENERALES CONSERJE	11	€ 448.183,65	34,14	88.344	30,57	88.068	10.276	3,57	
010101-2	GESTION OPERATIVA BASICO EN SERVICIOS GENERALES OPERARIA	11	€ 448.183,65	1,99	5.744	1,48	4.272	1.472	0,51	
010101-3	GESTION OPERATIVA BASICO EN SERVICIOS GENERALES OPERARIA	11	€ 448.183,65	20,160	7	7,19	20.720	-560	-0,19	
010201-4	GESTION OPERATIVA AUXILIAR EN SERVICIOS GENERALES OFICIAL DE	12	€ 463.870,17	328,704	113,43	322,612	4.092	1,42		
010301-5	GESTION OPERATIVA ASISTENCIAL EN SERVICIOS GENERALES OPERARIA DE	13	€ 484.744,25	6,760	2	2,880	1	2,880	1	
010401-6	GESTION OPERATIVA ESPECIALIZADO EN SERVICIOS GENERALES CHOFER	14	€ 511.405,13	55,984	19,43	56,448	19,6	-464	-0,17	
010401-7	GESTION OPERATIVA ESPECIALIZADO EN SERVICIOS GENERALES OFICIAL	14	€ 511.405,13	12,816	4,45	12,792	4,44	24	0,01	
010401-8	GESTION OPERATIVA ESPECIALIZADO EN SERVICIOS GENERALES MENSAJERO/A	14	€ 511.405,13	21,800	7,5	23,368	8,11	-1.768	-0,61	
020301-11	TECNICO ASISTENCIAL EN SERVICIOS GENERALES MECANICO/A AUTOMOTRIZ	22	€ 551.339,85	5,760	2	5,760	2	0	0	
030301-12	PROFESIONAL ASISTENCIAL EN SERVICIOS GENERALES COORDINADORA UNIDAD DE	32	€ 771.799,57	2,880	1	2,384	0,82	496	0,18	
030301-13	PROFESIONAL ASISTENCIAL EN SERVICIOS GENERALES COORDINADORA UNIDAD DE	32	€ 771.799,57	3,266	1,13	3,216	1,11	40	0,02	
030301-14	PROFESIONAL ASISTENCIAL EN SERVICIOS GENERALES COORDINADORA UNIDAD DE	32	€ 771.799,57	2,880	1	2,880	1	0	0	
030301-15	PROFESIONAL ASISTENCIAL EN SERVICIOS GENERALES COORDINADORA UNIDAD DE	32	€ 771.799,57	2,880	1	2,880	1	0	0	
030301-16	PROFESIONAL ASISTENCIAL EN SERVICIOS GENERALES JEFE/A DE TRANSPORTE	32	€ 771.799,57	6,120	2,12	6,040	2,09	80	0,03	
030701-17	PROFESIONAL ANALISTA EN SERVICIOS GENERALES JEFE/A DE SEGURIDAD	35	€ 967.018,25	2,880	1	2,880	1	0	0	
030701-18	PROFESIONAL ANALISTA EN SERVICIOS GENERALES JEFE/A DE SEGURIDAD	35	€ 967.018,25	2,880	1	2,880	1	0	0	
030701-19	PROFESIONAL ANALISTA EN SERVICIOS GENERALES JEFE/A DE DOCUMENTACION Y	35	€ 967.018,25	2,880	1	2,880	1	0	0	
041101-21	DIRECTOR ASESOR EN SERVICIOS GENERALES DIRECTOR/A ABASTECIMIENTO	44	€ 1.383.636,56	2,880	1	2,880	1	0	0	
020702-28	TECNICO ESPECIALIZADO EN SERVICIO DE PUBLICACIONES E IMPRESIONES	24	€ 643.442,36	0	0	0	0	0	0	
020402-27	TECNICO ESPECIALIZADO EN SERVICIO DE PUBLICACIONES E IMPRESIONES	25	€ 711.003,62	3,600	1,25	3,600	1,25	0	0	
030602-31	TECNICO GENERAL EN SERVICIOS ADMINISTRATIVOS ARCHIVISTA	34	€ 908.000,53	2,880	1	196	0,06	2.684	0,94	
020504-34	TECNICO GENERAL EN SERVICIOS ADMINISTRATIVOS ARCHIVISTA	23	€ 587.618,00	14,400	5	14,400	5	0	0	
020504-35	TECNICO GENERAL EN SERVICIOS ADMINISTRATIVOS ASISTENTE DE	23	€ 587.618,00	2,880	1	2,880	1	0	0	
030304-40	PROFESIONAL ASISTENCIAL EN SERVICIOS ADMINISTRATIVOS ADMINISTRADORA	32	€ 771.799,57	17,280	6	20,008	6,94	-2.728	-0,84	
030304-41	PROFESIONAL ASISTENCIAL EN SERVICIOS ADMINISTRATIVOS ADMINISTRADORA	32	€ 771.799,57	4,320	1,5	2,880	1	1.440	0,5	
030304-42	PROFESIONAL ASISTENCIAL EN SERVICIOS ADMINISTRATIVOS ARCHIVISTA	32	€ 771.799,57	5,760	2	5,760	2	0	0	
030604-45	PROFESIONAL EJECUTIVO EN SERVICIOS ADMINISTRATIVOS ADMINISTRADORA DE	34	€ 908.000,53	3,088	1,28	3,480	1,2	208	0,08	
030604-46	PROFESIONAL EJECUTIVO EN SERVICIOS ADMINISTRATIVOS ADMINISTRADORA DE	34	€ 908.000,53	11,976	4,15	7,400	2,56	4.576	1,99	
030604-47	PROFESIONAL ANALISTA EN SERVICIOS ADMINISTRATIVOS ADMINISTRADORA DE	34	€ 908.000,53	666	0,22	656	0,22	0	0	
030704-49	PROFESIONAL ANALISTA EN SERVICIOS ADMINISTRATIVOS ADMINISTRADORA DE	35	€ 967.018,25	5,760	2	5,760	2	0	0	
030704-50	PROFESIONAL ANALISTA EN SERVICIOS ADMINISTRATIVOS ADMINISTRADORA DE	35	€ 967.018,25	2,880	1	2,880	1	0	0	
030704-51	PROFESIONAL ANALISTA EN SERVICIOS ADMINISTRATIVOS ADMINISTRADORA DE	35	€ 967.018,25	6,248	2,18	3,368	1,16	2.880	1	
030904-53	PROFESIONAL ASESOR DE PROCESO EN SERVICIOS ADMINISTRATIVOS ASESORIA	37	€ 1.127.905,41	2,880	1	2,880	1	0	0	
031204-55	PROFESIONAL ASESOR GENERAL EN SERVICIOS ADMINISTRATIVOS	38	€ 1.235.056,98	2,880	1	2,880	1	0	0	
040604-56	DIRECTOR EJECUTIVO EN SERVICIOS ADMINISTRATIVOS DIRECTORIA DE	42	€ 1.143.501,69	3,232	1,12	3,016	1,04	216	0,08	
041104-58	DIRECTOR ASESOR EN SERVICIOS ADMINISTRATIVOS DIRECTORIA DE	44	€ 1.383.636,56	2,880	1	2,880	1	0	0	
011005-59	GESTION OPERATIVA BASICO EN PLANEAMIENTO ESPACIAL OPERARIA DE	11	€ 448.183,65	25,920	9	25,920	9	0	0	
020205-62	TECNICO AUXILIAR EN PLANEAMIENTO ESPACIAL CARPINTERO ALBAÑIL PINTOR/A	21	€ 544.646,39	25,020	9	24,008	8,33	1.912	0,67	
020305-64	TECNICO ASISTENCIAL EN PLANEAMIENTO ESPACIAL ELECTROMECANICO/A	22	€ 551.339,85	40,320	14	22,376	7,76	17.944	6,24	
020305-66	TECNICO ASISTENCIAL EN PLANEAMIENTO ESPACIAL CARPINTERO ALBAÑIL PINTOR/A	22	€ 551.339,85	2,880	1	14,400	5	-11.520	-4	
020305-67	TECNICO ASISTENCIAL EN PLANEAMIENTO ESPACIAL ELECTROMECANICO/A Y/O	22	€ 551.339,85	0	0	6,280	1,83	-5.280	-1,83	
020505-68	TECNICO GENERAL EN PLANEAMIENTO ESPACIAL ELECTROMECANICO/A	23	€ 587.618,00	6,760	2	11,352	3,94	-5.592	-1,84	
020505-70	TECNICO GENERAL EN PLANEAMIENTO ESPACIAL CARPINTERO, ALBAÑIL,	23	€ 587.618,00	6,640	3	2,880	1	5.760	2	
020705-71	TECNICO GENERAL EN PLANEAMIENTO ESPACIAL TECNICO/A EN AIRE	24	€ 643.442,36	6,480	2,25	6,328	2,19	152	0,06	
020705-72	TECNICO ANALISTA EN PLANEAMIENTO ESPACIAL EBANISTA	24	€ 643.442,36	2,880	1	2,880	1	0	0	
020405-73	TECNICO ESPECIALIZADO EN PLANEAMIENTO ESPACIAL ELECTROMECANICO/A	25	€ 711.003,62	2,880	1	2,880	1	0	0	
030305-74	PROFESIONAL ASISTENCIAL EN PLANEAMIENTO ESPACIAL ARQUITECTO/A	32	€ 771.799,57	28,120	9,06	22,206	7,71	3.914	1,35	
030305-75	PROFESIONAL ASISTENCIAL EN PLANEAMIENTO ESPACIAL INGENIERO/A	32	€ 771.799,57	0	0	2,880	1	-2.880	-1	

Universidad Nacional
 Vicerrectoría de Administración
 Programa de Gestión Financiera
 Relación de Cargos Fijos
 Al 31 de diciembre de 2018
 Programa Administrativo-Recursos de Aplicación General

Código de Puesto	Nombre Puesto	Cair	Salario Base		Presupuestadas		Ejecutadas		Diferencia	
			Horas	Horas	Tiempos Completos	Horas	Tiempos Completos	Horas	Tiempos Completos	
030305-76	PROFESIONAL ASISTENCIAL EN PLANEAMIENTO ESPACIAL INGENIERO/A	32	€ 771.799,57	1.162	2	5.760	1.162	2	4.598	1,6
030705-79	PROFESIONAL ANALISTA EN PLANEAMIENTO ESPACIAL ARQUITECTO/A	35	€ 967.018,25	23.208	8,05	23.208	25.942	9	-2.734	-0,95
030705-80	PROFESIONAL ANALISTA EN PLANEAMIENTO ESPACIAL INGENIERO/A	35	€ 967.018,25	9.960	3,45	9.960	6.400	1,87	4.560	1,59
030705-81	PROFESIONAL ANALISTA EN PLANEAMIENTO ESPACIAL	35	€ 967.018,25	2.880	1	2.880	3.081	1,06	-201	-0,06
030705-82	PROFESIONAL ANALISTA EN PLANEAMIENTO ESPACIAL MANTENIMIENTO	35	€ 967.018,25	432	0,15	432	2.880	1	-2.448	-0,85
030805-85	PROFESIONAL ANALISTA EN PLANEAMIENTO ESPACIAL INGENIERO/A	35	€ 967.018,25	432	0,15	432	2.880	1	-2.448	-0,85
030805-86	PROFESIONAL ESPECIALISTA EN PLANEAMIENTO ESPACIAL PLANIFICACION	38	€ 1.039.544,90	2.880	1	2.880	2.880	1	0	0
030805-87	PROFESIONAL ESPECIALISTA EN PLANEAMIENTO ESPACIAL DIRECTORIA DE DIRECTOR ASESOR EN PLANEAMIENTO ESPACIAL	38	€ 1.039.544,90	0	0	0	2.880	1	-2.880	-1
041105-89	TECNICO AUXILIAR EN PROVEEDURIA BODEGUERO/A	44	€ 1.383.636,56	648	0,22	648	2.880	1	-2.232	-0,78
020706-92	TECNICO ANALISTA EN PROVEEDURIA ADMINISTRADORA PLANIFICACION Y	21	€ 544.646,39	11.820	4	11.820	10.624	3,68	896	0,32
020406-93	TECNICO ESPECIALIZADO EN PROVEEDURIA ADMINISTRADORA	24	€ 643.442,36	2.880	1	2.880	2.880	1	0	0
030306-94	PROFESIONAL ASISTENCIAL EN PROVEEDURIA ADMINISTRADORA	25	€ 711.003,62	5.760	2	5.760	5.256	1,82	504	0,18
030706-95	PROFESIONAL ANALISTA EN PROVEEDURIA ADMINISTRADORA CONTRATACION	32	€ 771.799,57	14.400	5	14.400	17.280	6	-2.880	-1
030706-96	PROFESIONAL ANALISTA EN PROVEEDURIA ADMINISTRADORA PROVEEDURIA-	35	€ 967.018,25	34.560	6	34.560	34.560	12	0	0
030706-98	PROFESIONAL ANALISTA EN PROVEEDURIA ADMINISTRADORA VERIFICACION	35	€ 967.018,25	10.808	3,75	10.808	9.152	3,17	1.656	0,58
030806-100	PROFESIONAL ESPECIALISTA EN PROVEEDURIA JEFE/A DE PROCESO	38	€ 1.039.544,90	2.880	1	2.880	2.880	1	0	0
041106-101	DIRECTOR ASESOR EN PROVEEDURIA DIRECTORIA DE CONTRATACION	44	€ 1.383.636,56	9.378	3,25	9.378	9.128	3,18	248	0,09
020207-102	TECNICO AUXILIAR EN FINANCIERO CONTABLE AUXILIAR EN CONTADURIA	21	€ 544.646,39	2.880	1	2.880	2.880	1	0	0
020307-103	TECNICO ASISTENCIAL EN FINANCIERO CONTABLE ASISTENTE DE CONTADURIA	22	€ 551.339,85	8.640	3	8.640	8.640	3	0	0
020407-104	TECNICO ESPECIALIZADO EN FINANCIERO CONTABLE TECNICO EN PRESUPUESTO O	25	€ 711.003,62	17.280	6	17.280	14.736	5,11	2.544	0,89
020507-105	TECNICO GENERAL EN FINANCIERO CONTABLE CONTADOR/A	23	€ 587.618,00	33.120	11,5	33.120	32.340	11,22	780	0,28
030307-108	PROFESIONAL ASISTENCIAL EN FINANCIERO CONTABLE ADMINISTRADORA/A	32	€ 771.799,57	34.560	12	34.560	34.743	12,08	-183	-0,06
030607-107	PROFESIONAL EJECUTIVO EN FINANCIERO CONTABLE ADMINISTRADORA/A DE	34	€ 908.000,53	8.640	3	8.640	8.640	3	0	0
030707-108	PROFESIONAL ANALISTA EN FINANCIERO CONTABLE ADMINISTRADORA/A ANALISTA	35	€ 967.018,25	34.560	12	34.560	34.560	12	0	0
030807-109	PROFESIONAL ANALISTA EN FINANCIERO CONTABLE JEFE/A DE	36	€ 1.039.544,90	11.820	4	11.820	11.520	4	0	0
030807-110	PROFESIONAL ESPECIALISTA EN FINANCIERO CONTABLE PROFESIONAL DE	36	€ 1.039.544,90	2.880	1	2.880	2.880	1	0	0
041107-111	DIRECTOR ASESOR EN FINANCIERO CONTABLE DIRECTORIA FINANCIERO	44	€ 1.383.636,56	2.880	1	2.880	2.880	1	0	0
020708-112	TECNICO ANALISTA EN DESARROLLO HUMANO ADMINISTRADORA/A DE APOYO	24	€ 643.442,36	5.760	2	5.760	5.760	2	0	0
020408-113	TECNICO ESPECIALIZADO EN DESARROLLO HUMANO ADMINISTRADORA/A	25	€ 711.003,62	48.080	16	48.080	48.716	15,17	-636	-0,23
030308-114	PROFESIONAL ASISTENCIAL EN DESARROLLO HUMANO ADMINISTRADORA/A	32	€ 771.799,57	8.640	3	8.640	8.640	3	0	0
030308-115	PROFESIONAL ASISTENCIAL EN DESARROLLO HUMANO ADMINISTRADORA/A	32	€ 771.799,57	11.820	4	11.820	11.520	4	0	0
030708-117	PROFESIONAL ANALISTA EN DESARROLLO HUMANO ADMINISTRADORA/A EN GESTION	32	€ 771.799,57	2.880	1	2.880	2.880	1	0	0
030708-118	PROFESIONAL ANALISTA EN DESARROLLO HUMANO INGENIERO/A EN	35	€ 967.018,25	58.868	20,37	58.868	60.732	17,61	-1.864	-0,66
030708-120	PROFESIONAL ANALISTA EN DESARROLLO HUMANO PSICOLOGO/A ORGANIZACIONAL	35	€ 967.018,25	5.760	2	5.760	5.760	2	0	0
030708-121	PROFESIONAL ANALISTA EN DESARROLLO HUMANO PSICOLOGO/A SALUD LABORAL	35	€ 967.018,25	2.880	1	2.880	2.880	1	0	0
030808-122	PROFESIONAL ANALISTA EN DESARROLLO HUMANO INGENIERO/A INDUSTRIAL	36	€ 1.039.544,90	14.400	5	14.400	11.448	3,97	2.952	1,03
041108-123	DIRECTOR ASESOR EN DESARROLLO HUMANO JEFE/A DE	44	€ 1.383.636,56	2.880	1	2.880	2.880	1	0	0
020208-124	TECNICO AUXILIAR EN DESARROLLO TECNICO AUXILIAR EN DIGITACION	21	€ 544.646,39	2.880	1	2.880	2.880	1	0	0
020508-126	TECNICO GENERAL EN DESARROLLO TECNICO SOPORTE TECNICO	23	€ 587.618,00	5.760	2	5.760	5.760	2	0	0
020708-246	TECNICO ANALISTA EN DESARROLLO TECNICO INFORMATICO/A	24	€ 643.442,36	11.820	4	11.820	8.015	2,78	3.805	1,22
020408-128	TECNICO ESPECIALIZADO EN DESARROLLO TECNICO SOPORTE TECNICO Y/O	25	€ 711.003,62	5.760	2	5.760	5.760	2	0	0
030308-129	PROFESIONAL ASISTENCIAL EN DESARROLLO TECNICO LOGICO	32	€ 771.799,57	5.760	2	5.760	5.760	2	0	0
030608-131	PROFESIONAL EJECUTIVO EN DESARROLLO TECNICO INFORMATICO/A EN	34	€ 908.000,53	31.680	11	31.680	49.480	17,18	-17.800	-6,18
030708-134	PROFESIONAL ANALISTA EN DESARROLLO TECNICO PROFESIONAL EN	35	€ 967.018,25	23.040	8	23.040	22.968	7,97	72	0,03
030708-137	PROFESIONAL ANALISTA EN DESARROLLO TECNICO DISEÑADORA WEB	35	€ 967.018,25	2.880	1	2.880	2.880	1	0	0

Universidad Nacional
 Vicerrectoría de Administración
 Programa de Gestión Financiera
 Relación de Cargos Fijos
 Al 31 de diciembre de 2018
 Programa Administrativo-Recursos de Aplicación General

Código de Puesto	Nombre Puesto	Cat	Salario Base		Presupuestadas		Ejecutadas		Diferencia		
			Horas	Completos	Horas	Completos	Horas	Completos	Horas	Completos	
030809-138	PROFESIONAL ESPECIALISTA EN DESARROLLO TECNOLÓGICO	36	11,520	4	11,520	4	11,520	0	0	0	0
030809-139	PROFESIONAL ESPECIALISTA EN DESARROLLO TECNOLÓGICO	36	2,880	1	2,880	1	2,880	0	0	0	0
030909-140	PROFESIONAL ASESOR DE PROCESO EN DESARROLLO TECNOLÓGICO JEFE/A DE	37	12,480	4,33	10,512	3,65	10,512	1,968	0,68	1,968	0,68
041109-141	DIRECTOR ASESOR EN DESARROLLO TECNOLÓGICO CENTRO DE GESTION	44	3,840	1,33	2,880	1	2,880	960	0,33	960	0,33
041109-142	DIRECTOR ASESOR EN DESARROLLO TECNOLÓGICO CENTRO DE GESTION	44	2,880	1	2,880	1	2,880	0	0	0	0
041209-143	DIRECTOR ASESOR GENERAL EN DESARROLLO TECNOLÓGICO DIRECCION	45	2,880	1	2,880	1	2,880	0	0	0	0
030610-144	PROFESIONAL EJECUTIVO EN PLANEAMIENTO ASISTENTE EN ANALISIS	34	6,640	3	7,944	2,75	7,944	696	0,25	696	0,25
030710-145	PROFESIONAL ANALISTA EN PLANEAMIENTO CONTROL INTERNO-	35	23,040	8	22,896	7,95	22,896	144	0,08	144	0,08
030810-148	PROFESIONAL ESPECIALISTA EN PLANEAMIENTO JEFE/A DE PROCESO	38	17,280	6	16,872	5,51	16,872	1,408	0,49	1,408	0,49
041110-148	DIRECTOR ASESOR EN PLANEAMIENTO DIRECTOR/A DE PLANIFICACION	44	2,880	1	2,880	1	2,880	0	0	0	0
030311-148	PROFESIONAL ASISTENCIAL EN RELACIONES INTERNAS Y EXTERNAS	32	2,880	1	2,880	1	2,880	0	0	0	0
030311-150	PROFESIONAL ASISTENCIAL EN RELACIONES INTERNAS Y EXTERNAS	32	2,880	1	2,880	1	2,880	0	0	0	0
030711-151	PROFESIONAL ASISTENCIAL EN RELACIONES INTERNAS Y EXTERNAS	32	2,880	1	2,880	1	2,880	0	0	0	0
030711-152	PROFESIONAL ANALISTA EN RELACIONES INTERNAS Y EXTERNAS PERIODISTA	35	17,280	6	17,280	6	17,280	0	0	0	0
030811-153	PROFESIONAL ANALISTA EN RELACIONES INTERNAS Y EXTERNAS RELACIONISTA	35	11,520	4	11,520	4	11,520	0	0	0	0
030811-154	PROFESIONAL ESPECIALISTA EN RELACIONES INTERNAS Y EXTERNAS	36	8,640	3	7,920	3,88	7,920	56	0,02	56	0,02
030811-154	PROFESIONAL ESPECIALISTA EN RELACIONES INTERNAS Y EXTERNAS	36	11,520	4	11,520	4	11,520	0	0	0	0
030811-155	PROFESIONAL ESPECIALISTA EN RELACIONES INTERNAS Y EXTERNAS EN	36	2,880	1	2,880	1	2,880	0	0	0	0
040811-156	DIRECTOR ESPECIALISTA EN RELACIONES INTERNAS Y EXTERNAS DIRECTOR/A	43	5,760	2	5,760	2	5,760	0	0	0	0
041111-157	DIRECTOR ASESOR EN RELACIONES INTERNAS Y EXTERNAS DIRECTOR/A DE	44	2,880	1	2,880	1	2,880	0	0	0	0
030312-166	PROFESIONAL ASISTENCIAL EN GESTION JURIDICA ABOGADO/A DE ASISTENCIA	32	13,920	4,83	10,384	3,6	10,384	3,536	1,23	3,536	1,23
030812-169	PROFESIONAL ASESOR DE PROCESO EN GESTION JURIDICA ABOGADO/A	37	37,440	13	33,296	11,56	33,296	4,144	1,44	4,144	1,44
041112-180	DIRECTOR ASESOR EN GESTION JURIDICA DIRECTOR/A JURIDICO	44	2,880	1	2,880	1	2,880	0	0	0	0
030813-161	PROFESIONAL ESPECIALISTA EN CONTROL INTERNO Y FISCALIZACION AUDITORIA	36	31,680	11	21,880	7,59	21,880	9,800	3,41	9,800	3,41
030813-162	PROFESIONAL ESPECIALISTA EN CONTROL INTERNO Y FISCALIZACION AUDITORIA	36	2,880	1	2,880	1	2,880	0	0	0	0
030913-163	PROFESIONAL ASESOR DE PROCESO EN CONTROL INTERNO Y FISCALIZACION	37	2,880	1	2,880	1	2,880	0	0	0	0
030913-164	PROFESIONAL ASESOR DE PROCESO EN CONTROL INTERNO Y FISCALIZACION	37	2,880	1	2,880	1	2,880	0	0	0	0
040813-165	DIRECTOR ESPECIALISTA EN CONTROL INTERNO Y FISCALIZACION DIRECTOR/A	43	5,760	2	5,760	2	5,760	0	0	0	0
040813-166	DIRECTOR ESPECIALISTA EN CONTROL INTERNO Y FISCALIZACION DIRECTOR/A	43	2,880	1	2,880	1	2,880	0	0	0	0
051713-167	GESTION FISCALIZADORA SUBCONTRAL EN CONTROL INTERNO Y FISCALIZACION	47	2,880	1	2,880	1	2,880	0	0	0	0
051813-168	GESTION FISCALIZADORA CONTRAL EN CONTROL INTERNO Y FISCALIZACION	48	2,880	1	2,880	1	2,880	0	0	0	0
020714-184	TECNICO ANALISTA EN SISTEMA DE INFORMACION DOCUMENTAL TECNICO/A	24	960	0,33	792	0,27	792	168	0,06	168	0,06
030314-185	PROFESIONAL ASISTENCIAL EN SISTEMA DE INFORMACION DOCUMENTAL	32	2,880	1	2,880	1	2,880	0	0	0	0
010203-224	GESTION OPERATIVA AUXILIAR EN SERVICIOS SECRETARIALES OPERADOR/A	12	5,760	2	5,760	2	5,760	0	0	0	0
010203-225	GESTION OPERATIVA AUXILIAR EN SERVICIOS SECRETARIALES OFICINISTA	12	34,824	12,09	33,976	11,79	33,976	848	0,3	848	0,3
020203-226	TECNICO AUXILIAR EN SERVICIOS SECRETARIALES SECRETARIA/A DE APOYO	21	16,264	6,34	18,192	6,31	18,192	72	0,03	72	0,03
020303-227	TECNICO ASISTENCIAL EN SERVICIOS SECRETARIALES SECRETARIA/A DE ACTAS	22	70,112	24,34	69,736	24,21	69,736	376	0,13	376	0,13
020303-228	TECNICO ASISTENCIAL EN SERVICIOS SECRETARIALES SECRETARIA/A DE ACTAS	22	18,240	6,33	14,760	5,12	14,760	3,480	1,21	3,480	1,21
020303-229	TECNICO ASISTENCIAL EN SERVICIOS SECRETARIALES SECRETARIA/A DE APOYO	22	42,936	14,9	43,024	14,93	43,024	-88	-0,03	-88	-0,03
030203-230	PROFESIONAL AUXILIAR EN SERVICIOS SECRETARIALES SECRETARIA/A	31	35,232	12,23	34,072	11,83	34,072	1,160	0,4	1,160	0,4
030303-231	PROFESIONAL ASISTENCIAL EN SERVICIOS SECRETARIALES SECRETARIA/A	32	14,400	6	14,400	6	14,400	0	0	0	0
030303-232	PROFESIONAL ASISTENCIAL EN SERVICIOS SECRETARIALES SECRETARIA/A	32	2,880	1	2,880	1	2,880	0	0	0	0
041003-233	DIRECTOR ADMINISTRATIVO EN SERVICIOS SECRETARIALES DIRECTOR/A	41	2,880	1	2,880	1	2,880	0	0	0	0
114020-900	PROFESOR/A BACHILLER	87	964	0,33	580	0,5	580	1,440	0,5	1,440	0,5
114120-901	PROFESOR/A INSTRUCTORA LICENCIADA/A	88	21,590	7,49	16,559	5,74	16,559	384	0,13	384	0,13
114220-902	PROFESOR/A 1	89	4,220	1,46	4,058	1,4	4,058	5,031	1,75	5,031	1,75
114320-903	PROFESOR/A 2	90	0	0	0	0	0	162	0,06	162	0,06
114420-904	CATEDRATICO/A	91	9,332	3,24	9,332	3,24	9,332	0	0	0	0
140020-933	VICERRECTORIA DE ADMINISTRACION	91	2,880	1,03	2,880	1,03	2,880	2,904	1,01	2,904	1,01
			2,880	1	2,880	1	2,880	0	0	0	0

Universidad Nacional
 Vicerrectoría de Administración
 Programa de Gestión Financiera
 Relación de Cargos Fijos
 Al 31 de diciembre de 2018
 Programa Administrativo-Recursos de Aplicación General

Codigo de Puesto	Nombre Puesto	Cat	Salario Base	Presupuestadas		Ejecutadas		Diferencia	
				Horas	Tempos Completos	Horas	Tempos Completos	Horas	Tempos Completos
140020-934	MIEMBRO CONSEJO UNIVERSITARIO	89	\$ 998.800,59	2,880	1	2,880	1	0	0
140020-934	MIEMBRO CONSEJO UNIVERSITARIO	90	\$ 1.198.560,71	5,760	2	5,760	2	0	0
140020-934	MIEMBRO CONSEJO UNIVERSITARIO	91	\$ 1.558.128,93	8,640	3	8,640	3	0	0
140020-935	RECTOR/A	91	\$ 1.558.128,93	2,880	1	2,880	1	0	0
020409-244	TECNICO ESPECIALIZADO EN DESARROLLO TECNOLOGICO INFORMATICO/A EN CGI	25	\$ 711.003,62	11,520	4	11,040	3,83	480	0,17
020705-245	TECNICO ANALISTA EN DESARROLLO TECNOLOGICO REDES (CODIGO	24	\$ 643.442,36	2,880	0	0	0	2,880	1
030316-256	PROFESIONAL ASISTENCIAL EN VIDA ESTUDIANTIL TRABAJADORA SOCIAL	32	\$ 771.799,57	1,208	0,41	1,128	0,39	80	0,02
030616-270	PROFESIONAL EJECUTIVO EN VIDA ESTUDIANTIL TRABAJADORA SOCIAL	34	\$ 908.000,63	7,36	0,25	3,44	0,11	392	0,14
020709-127	TECNICO ANALISTA EN DESARROLLO TECNOLOGICO SOPORTE TECNICO Y/O	24	\$ 643.442,36	11,520	4	11,017	3,82	503	0,18
140020-946	MIEMBRO ADMINISTRATIVO CONSEJO UNIVERSITARIO	36	\$ 1.039.544,90	2,880	1	2,880	1	0	0
140020-946	MIEMBRO ADMINISTRATIVO CONSEJO UNIVERSITARIO	42	\$ 1.143.501,66	2,880	1	2,880	1	0	0
031410-305	PROFESIONAL ANALISTA BACHILLER EN PLANEAMIENTO CONTROL INTERNO	50	\$ 903.951,78	2,880	1	2,880	1	0	0
031309-297	PROFESIONAL EJECUTIVO BACHILLER EN DESARROLLO TECNOLOGICO	49	\$ 848.783,05	0	0	2,880	1	-2,880	-1
031409-298	PROFESIONAL ANALISTA BACHILLER EN DESARROLLO TECNOLOGICO PROFESIONAL	50	\$ 903.951,78	2,880	1	2,880	1	0	0
031409-300	PROFESIONAL ANALISTA BACHILLER EN DESARROLLO TECNOLOGICO DISEÑADORA	51	\$ 903.951,78	2,880	1	2,880	1	0	0
031513-301	PROFESIONAL ESPECIALISTA BACHILLER EN CONTROL INTERNO Y FISCALIZACION	51	\$ 971.748,40	2,880	1	2,880	1	0	0
031301-302	PROFESIONAL EJECUTIVO BACHILLER EN SERVICIOS GENERALES EJECUTIVO	49	\$ 848.783,05	2,880	1	2,880	1	0	0
031304-306	PROFESIONAL EJECUTIVO BACHILLER EN SERVICIOS ADMINISTRATIVOS	49	\$ 848.783,05	2,880	1	3,088	1,07	-208	-0,07
030309-276	PROFESIONAL ASISTENCIAL EN DESARROLLO TECNOLOGICO	32	\$ 771.799,57	2,880	1	2,880	1	0	0
030309-308	PROFESIONAL ASISTENCIAL EN DESARROLLO TECNOLOGICO	32	\$ 771.799,57	16,170	6,25	13,055	4,53	2,065	0,72
030609-335	PROFESIONAL EJECUTIVO EN DESARROLLO TECNOLOGICO REDES EN CGT	34	\$ 908.000,63	6,712	2,33	6,760	2	952	0,33
030609-337	PROFESIONAL EJECUTIVO EN DESARROLLO TECNOLOGICO UNA-WEB	34	\$ 908.000,63	2,880	1	4,200	1,45	-1,320	-0,45
030609-338	PROFESIONAL EJECUTIVO EN DESARROLLO TECNOLOGICO INFORMATICO/A EN	34	\$ 908.000,63	2,880	1	0	0	2,880	1
030705-341	PROFESIONAL ANALISTA EN PLANEAMIENTO ESPACIAL INGENIERO/A	35	\$ 967.018,25	2,880	1	2,880	1	0	0
030305-347	PROFESIONAL ASISTENCIAL EN PLANEAMIENTO ESPACIAL TRATAMIENTO	32	\$ 771.799,57	2,880	1	1,778	0,61	1,102	0,39
030705-348	PROFESIONAL ANALISTA EN PLANEAMIENTO ESPACIAL	35	\$ 967.018,25	9,660	3,45	8,528	2,98	1,432	0,49
020714-350	TECNICO ANALISTA EN SISTEMA DE INFORMACION DOCUMENTAL TECNICO/A	24	\$ 643.442,36	2,880	1	2,880	1	0	0
030311-378	PROFESIONAL ASISTENCIAL EN PLANEAMIENTO ESPACIAL	32	\$ 771.799,57	2,880	1	2,880	1	0	0
010221-384	GESTION OPERATIVA AUXILIAR EN SERVICIOS DE APOYO A LA ACADEMA	12	\$ 463.870,17	3,600	1,25	3,600	1,25	0	0
030309-429	PROFESIONAL ANALISTA EN RELACIONES INTERNAS Y EXTERNAS EN	32	\$ 771.799,57	6,760	2	3,312	1,15	2,448	0,85
030709-430	PROFESIONAL ASISTENCIAL EN DESARROLLO TECNOLOGICO EN PROCESO DE	35	\$ 967.018,25	2,880	1	2,880	1	0	0
031508-435	PROFESIONAL ESPECIALISTA BACHILLER EN DESARROLLO HUMANO JEFE/A DE	51	\$ 971.748,40	2,880	1	2,880	1	0	0
031309-437	PROFESIONAL EJECUTIVO BACHILLER EN DESARROLLO TECNOLOGICO	49	\$ 848.783,05	34,560	12	21,696	7,53	12,864	4,47
130020-958	DIRECTORIA ACADEMICO/A DE OFICINA ASUNTOS INTERNACIONALES Y	90	\$ 1.198.560,71	2,880	1	0	0	2,880	1
062416-907	MEDICO GENERAL EN SALUD LABORAL	70	\$ 1.029.452,24	0	0	704	0,24	-704	-0,24
020504-448	TECNICO GENERAL EN SERVICIOS ADMINISTRATIVOS ASISTENTE DE	23	\$ 587.618,00	0	0	2,880	1	-2,880	-1
Total del Programa				2.121.610	736,44	2.019.729	700,88	101,781	35,56

