



**Universidad Nacional  
Vicerrectoría de Administración  
Programa de Gestión Financiera**

# **Liquidación Presupuestaria 2019**

**ENERO 2020**

CONTENIDO

<b>Introducción</b>	<b>2</b>
<b>Sección A- Resumen acumulado de liquidación presupuestaria 2019</b>	<b>3</b>
<b>Sección B- Comentarios Generales</b>	<b>6</b>
<b>Ingresos</b>	<b>7</b>
1. De los ingresos	8
– Cuadro de Ingresos	16
<b>Egresos</b>	<b>18</b>
2. De los egresos	19
<b>Sección C- Conformación del Presupuesto de egresos total de la Universidad por programas presupuestarios y de forma integrada</b>	<b>27</b>
Conformación del presupuesto de egresos- por programa	28
Ejecución de egresos- consolidado general UNA	47
Ejecución de egresos por programa	53
<b>Sección D- Detalle de la conformación del superávit específico según el fundamento que los justifica - Liquidación presupuestaria de Recursos Específicos</b>	<b>68</b>
-Detalle de los Superávits Específicos	76
<b>Sección E- Liquidación Presupuestaria de Recursos de Aplicación General</b>	<b>82</b>
-Detalle de los Superávits de Aplicación General	104
<b>Sección F- Estado de Origen de Aplicación de Recursos</b>	<b>135</b>
<b>Sección G- Certificaciones y Constancias</b>	<b>144</b>
-Certificación de los Superávit al 31 de diciembre del 2019	146
-Certificación de la Caja Costarricense de Seguro Social	148
<b>Sección H- Anexos</b>	<b>149</b>
1) Gastos reales según clasificación económica.	151
2) Informe de transferencias.	153
3) Detalle de la conformación de presupuesto 2019.	
-Modificaciones Internas	154
- Presupuestos Extraordinarios	
4) Estados Financieros al 31 de diciembre del 2019.	165
5) Detalle de plazas para cargos fijos.	213
6) Conciliación de recursos girados al Fondo de Beneficio Social del 2,5% de los salarios según Convención Colectiva	232

## INTRODUCCIÓN

Este informe denominado “Liquidación Presupuestaria 2019”, presenta el resultado presupuestario de la Universidad Nacional al 31 de diciembre del 2019, el mismo se realiza para cumplir con lo previsto en la Ley Orgánica de la Contraloría General de la República No. 7428 en su artículo 19, así como, con la Ley de Administración Financiera de la República y Presupuestos Públicos No. 8131, y la reglamentación interna atinente. Este documento considera las siguientes secciones:

Sección A: “*Resumen acumulado de liquidación presupuestaria 2019*”, sección que presenta el resumen acumulado de liquidación presupuestaria, con los montos totales de la ejecución real de ingresos y egresos institucionales, reflejando el resultado del período (superávit o déficit).

Sección B: “*Comentarios generales*”, presenta los comentarios generales del resultado en los distintos componentes que conforman el presupuesto, los cuadros y gráficos informativos, que considera los distintos componentes de los ingresos y egresos así como la ejecución.

Sección C. “*Conformación del presupuesto de egresos total Universidad por programas presupuestarios y de forma integrada*”, en esta sección se muestra el detalle de la composición del presupuesto y la ejecución por partida y subpartida presupuestaria de egresos y por programa presupuestario.

Sección D. “*Liquidación Presupuestaria de Recursos Específicos*”, muestra el detalle de la ejecución reflejando la información financiera a nivel de fondos, programas (códigos presupuestarios), para los recursos de aplicación específica.

Sección E. “*Estado de Origen y Aplicación de Recursos*”, muestra por subpartida los recursos que ingresan a la Universidad (ingresos), en este caso son los orígenes, así como, la aplicación de los recursos mediante partidas de gastos del periodo.

Sección F. “*Certificaciones y Constancias*”, en esta sección se incluyen las certificaciones: del superávit o déficit por tipo de recursos, de la Ley de Pesca y constancia de la Caja Costarricense de Seguro Social de que la Universidad se encuentra al día con el pago de las cuotas patronales.

Sección G. “*Anexos*”, se incorporan los anexos informativos, en cumplimiento con los requisitos que exige la normativa presupuestaria relacionada con el contenido de este documento.

Se indica, que de acuerdo con los requerimientos establecidos por la Contraloría General de la República se eliminan los compromisos presupuestarios del período 2019, que se está liquidando, según lo comunicado en el oficio No. 7354 del 21 de julio del 2000 (DFOE-299) y lo normado en el artículo No. 46 de la Ley de Administración Financiera de la República y Presupuestos Públicos. Por lo anterior, los cuadros con información relativa a los egresos no contemplan las sumas comprometidas al cierre del periodo citado.

**SECCIÓN A**

**RESUMEN ACUMULADO DE LIQUIDACIÓN PRESUPUESTARIA  
2019**



El resultado de la liquidación presupuestaria se muestra en el siguiente cuadro:

**Cuadro 1. UNIVERSIDAD NACIONAL  
RESUMEN GENERAL ACUMULADO  
LIQUIDACIÓN PRESUPUESTARIA AL 31 DE DICIEMBRE DE 2019  
(Miles de colones)**

DETALLE	PROGRAMAS CON FINANCIAMIENTO DE APLICACIÓN GENERAL	PROGRAMA CON FINANCIAMIENTO DE APLICACIÓN ESPECÍFICA	TOTAL UNIVERSIDAD
<b>INGRESOS</b>			
Presupuesto de ingresos	165.694.485,55	8.562.293,08	174.256.778,63
Ingresos reales	165.159.108,94	8.525.715,14	173.684.824,07
SUPERÁVIT (DÉFICIT) DE INGRESOS	-535.376,61	-36.577,94	-571.954,56
<b>EGRESOS</b>			
Presupuesto de egresos	165.694.485,55	8.562.293,08	174.256.778,63
Egresos reales	123.657.042,83	5.659.388,65	129.316.431,49
SUPERÁVIT (DÉFICIT) DE EGRESOS	42.037.442,72	2.902.904,43	44.940.347,14
<b>SUPERÁVIT O DÉFICIT REAL AL 31/12/2019</b>	<b>41.502.066,10</b>	<b>2.866.326,48</b>	<b>44.368.392,59</b>

El cuadro anterior, muestra un superávit de 44.368.392,59 miles de colones, el cual se desglosa de la siguiente forma: en el caso del superávit libre (superávit bruto de aplicación general) corresponde a 41.502.066,10 miles de colones, el superávit específico (superávit bruto de aplicación específica) corresponde por un total de 2.866.326,48 miles de colones.

Es importante, considerar que para efectos de Liquidación Presupuestaria, este apartado no incluye los compromisos presupuestarios que tiene la Universidad Nacional, en su lugar se migran para el siguiente período, tal y como lo indica el artículo 46 de la Ley de Administración Financiera y Presupuestos Públicos, en lo que interesa se copia textualmente como sigue: “Los saldos disponibles de las asignaciones presupuestarias caducarán al 31 de diciembre de cada año.

Los gastos comprometidos pero no devengados a esa fecha, se afectarán automáticamente en el ejercicio siguiente y se Imputarán a los créditos disponibles para este ejercicio”.

Sin embargo, para efectos de un mejor análisis es necesario considerar el superávit tomando en consideración estos compromisos.

El resultado de la liquidación presupuestaria considerando los compromisos presupuestarios como un gasto del período muestra el siguiente resultado:

**Cuadro 2. UNIVERSIDAD NACIONAL  
RESUMEN GENERAL ACUMULADO  
LIQUIDACIÓN PRESUPUESTARIA AL 31 DE DICIEMBRE DE 2019 CON COMPROMISOS  
(Miles de colones)**

DETALLE	PROGRAMAS CON FINANCIAMIENTO DE APLICACIÓN GENERAL	PROGRAMA CON FINANCIAMIENTO DE APLICACIÓN ESPECÍFICA	TOTAL UNIVERSIDAD
<b>INGRESOS</b>			
Presupuesto de ingresos	165.694.485,55	8.562.293,08	174.256.778,63
Ingresos reales	165.159.108,94	8.525.715,14	173.684.824,07
SUPERÁVIT (DÉFICIT) DE INGRESOS	-535.376,61	-36.577,94	-571.954,56
<b>EGRESOS</b>			
Presupuesto de egresos	165.694.485,55	8.562.293,08	174.256.778,63
Egresos reales	123.657.042,83	5.659.388,65	129.316.431,49
SUPERÁVIT (DÉFICIT) DE EGRESOS	42.037.442,72	2.902.904,43	44.940.347,14
<b>SUPERÁVIT O DÉFICIT REAL AL 31/12/2019</b>	<b>41.502.066,10</b>	<b>2.866.326,48</b>	<b>44.368.392,59</b>
<b>COMPROMISOS</b>	<b>19.695.915,19</b>	<b>1.719.669,35</b>	<b>21.415.584,55</b>
<b>SUPERÁVIT NETO</b>	<b>21.806.150,91</b>	<b>1.146.657,13</b>	<b>22.952.808,04</b>

Del cuadro anterior, se determina un superávit neto de 22.952.808,04 miles de colones, el cual se desglosa de la siguiente forma: superávit libre (de aplicación general) corresponde 21.806.150,91 miles de colones y superávit específico (de aplicación específica) corresponde un total de 1.146.657,13 miles de colones.

**SECCIÓN B**

**COMENTARIOS GENERALES**

**INGRESOS**

## **1.- DE LOS INGRESOS**

**(Cifras en miles de colones)**

El presupuesto total de ingresos de la Universidad Nacional durante el año 2019 ascendió a **174.256.778,63**, y los recursos ingresados alcanzaron la suma **173.684,824,07** equivalentes a una ejecución del **99,67%** sobre lo presupuestado, resultando una diferencia de **571.954,56**.

Las cifras citadas en el párrafo anterior presentan el siguiente comportamiento desde el punto de vista del tipo de recurso: **por ingresos de aplicación general**, el monto presupuestado asciende a la suma de **165.694.485,55**; y el ingreso real de los mismos fue por un total de **165.159.108,94** para un **99,68%** de ejecución; **por ingresos de aplicación específica**, el monto presupuestado asciende a la suma de **8.562,293,08** y el ingreso real de los mismos fue por un total de **8.525.715,14** para un **99,57%**.

De los resultados obtenidos, se determina que el grado de ejecución de los ingresos en el periodo 2019, muestra un porcentaje de ejecución de ingresos levemente inferior al **100,00%**, reflejando un indicador de **99,67%**, con respecto a los montos presupuestados, lo cual refleja un alto grado de eficiencia institucional tanto en la estimación como en la captación de los recursos; y constituye sin duda un aspecto positivo en la gestión presupuestaria de esta Universidad. Sin embargo, existen diferencias en diferentes subpartidas de ingresos, entre las más importantes se encuentran "Ingresos de la propiedad" derivado de intereses en títulos valores y diferencias de cambio con un ingreso mayor de 732.851,21 para un 120,91% de ejecución, además la subpartida "Otros ingresos no tributarios" con 392.610,74 más de lo esperado para un 267,01%.

Asimismo, es importante revelar que la Contabilidad Presupuestaria cambia el método de registro de base devengada a base efectivo en el año 2020, por lo que se registraron ingresos de menos en la partida de "Financiamiento" con una diferencia de -1.843.462,44 para un 95,84%, tanto en el "Superávit libre" en el que se registró la suma de 39.631.194,40 con una diferencia de -1.715,032,32 para un 95,85% y el "Superávit Específico" en el que se registró la suma de 2.868.167,02, con una diferencia de -128,430,12 para un 95,71%, estas diferencias se explican por el ajuste que se realizó a la Contabilidad Presupuestaria por el cambio de base de registro que se implementará a partir del año 2020, en ese sentido en la etapa de transición se rebajaron cuentas por cobrar registradas como ingresos en los que no se ha recibido el efectivo en periodos anteriores, lo mismo otros conceptos como pagos de bienes y servicios en pedidos

al exterior, que no han sido registrados como gastos aunque ya se hubieran pagado, ya que no se han recibido, así como el efecto de gastos diferidos. Todo esto es realizado según lo establecido en la NIC 08 y NICSP 03, con posibilidad de realizar ajustes regresivos o prospectivos dependiendo de las posibilidades de la información.

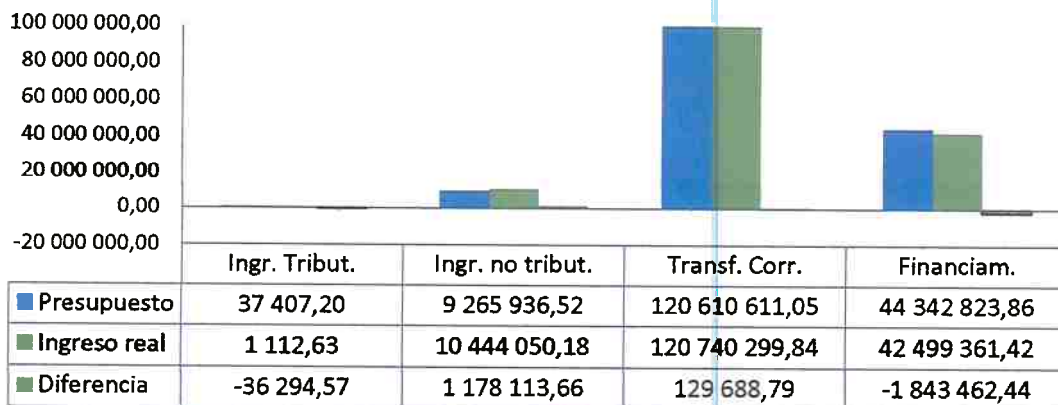
A continuación, se presenta el resumen de la ejecución de los ingresos institucionales a nivel integrado:

**Cuadro 2. UNIVERSIDAD NACIONAL**  
**Al 31 de diciembre del 2019**  
**(Cifras en miles de colones)**

Descripción	Presupuesto	Ingreso real	% de ejecución real	Diferencia	% de ejecución diferencia
INGRESOS CORRIENTES	129 913 954,77	131 185 462,66	100,98	-1 271 507,88	-0,98
Ingresos tributarios	37 407,20	1 112,63	2,97	36 294,57	97,03
Ingresos no tributarios	9 265 936,52	10 444 050,18	112,71	-1 178 113,66	-12,71
<i>Venta de bienes y servicios</i>	880 830,39	796 986,95	90,48	83 843,45	9,52
<i>Derechos administrativos</i>	4 645 233,19	4 781 728,34	102,94	-136 495,15	-2,94
<i>Ingresos de la propiedad</i>	3 504 783,94	4 237 635,15	120,91	-732 851,21	-20,91
<i>Otros ingresos no tributarios</i>	235 089,00	627 699,74	267,01	-392 610,74	-167,01
Transferencias corrientes	120 610 611,05	120 740 299,84	100,11	-129 688,79	-0,11
FINANCIAMIENTO	44 342 823,86	42 499 361,42	95,84	1 843 462,44	4,16
Superávit libre	41 346 226,72	39 631 194,40	95,85	1 715 032,32	4,15
Superávit específico	2 996 597,14	2 868 167,02	95,71	128 430,12	4,29
<b>TOTALES</b>	<b>174 256 778,63</b>	<b>173 684 824,07</b>	<b>99,67</b>	<b>571 954,56</b>	<b>0,33</b>

En el siguiente gráfico se muestran los ingresos a nivel de partidas, siendo la de Transferencias Corrientes, la de mayor relevancia relativa.

**Gráfico 1. Universidad Nacional  
Presupuesto y ejecución de ingresos  
al 31 de diciembre 2019  
(cifras en miles de colones)**



Seguidamente se reflejan las ejecuciones más relevantes de los ingresos.

### 1.1. INGRESOS CORRIENTES

Los **ingresos corrientes** muestran una ejecución del **100,98%**, sus principales componentes son:

1.1.1. **“Ingresos tributarios”**, se presupuestaron **37.407,20** e ingresaron **1,112,63** para una ejecución del **2,97%**, estos recursos corresponden al no ingreso de la Ley No.6849 Impuesto al Cemento y lo recibido de ingresos del impuesto de timbre topográfico.

1.1.2. **“Ingresos no tributarios”**, se presupuestaron **9.265.936,52** e ingresaron **10.444.050,18**, lo que representa una ejecución de **112,71%**. Entre las principales partidas que conforman este grupo, se pueden citar:

**a. Venta de bienes y servicios:** En este grupo se presupuestaron **880.830,39** e ingresaron **796.986,95** para una ejecución de **90,48**, estos ingresos proviene de la incorporación de proyectos nuevos y los ya existentes bajo esta modalidad, sobre ellos existe un interés por la administración superior que este tipo de recursos se ejecuten por la FUNDAUNA.

**b. Derechos administrativos:** considera los ingresos por “Derechos y tasas administrativas” estos se originan por diferentes cobros a estudiantes tales como: matrícula, recargos, graduaciones y admisión. En este apartado se presupuestaron **4.645.233,19** e ingresaron **4.781.728,34**, para una ejecución del **102,94%**. Es importante mencionar, que el ingreso más representativo en este mismo grupo corresponde a “Derechos de Matrícula” con una presupuestación de **3.938.617,26** y una ejecución de **4.038.666,36** para un porcentaje de ejecución de **102,54%** (ver cuadro de ingresos en el apartado correspondiente).

**c. Ingresos de la propiedad:** El monto presupuestado asciende a **3.504.783,94** ingresando **4.237.635,15** con una ejecución del **120,91%**. Este apartado se compone de tres tipos de ingresos, de los cuales el principal es la partida “Intereses sobre títulos valores en instituciones públicas” con un ingreso de **3.942.392,33**, con una ejecución del **120,55%**. Los otros dos tipos de ingresos son: “Intereses en cuentas bancarias estatales” con ingresos de **108.351,90** y “Diferencial por tipo de cambio” con **186.890,92**.

**d. Otros ingresos no tributarios:** se presupuestaron **235.089,00** e ingresaron **627.699,74** es decir, se recibió un **267,01%** de lo estimado, es importante aclarar, que esta cuenta es muy variable en cuanto a los montos a ingresar, depende de variables no controlables, y son ingresos que no se pueden cuantificar en las otras cuentas.

1.1.3. En “Transferencias corrientes”, se presupuestaron **120.610.611,05** e ingresaron **120.740.299,84** lo que representa una ejecución de **100,11%**. Entre las principales partidas que conforman este grupo, se encuentran las transferencias de las subvenciones procedentes del **Gobierno Central** por un monto ingresado de **120.306.739,95** para una ejecución del **99,89%**; en donde figura: el Fondo de Financiamiento de la Educación Superior Estatal (FEES), con ingresos por la suma de **113.340.018,68** para un 100% de ejecución, otras transferencias percibida por la Universidad corresponde a la Ley 8457 de Rentas Propias (anterior Ley 7386) con un ingreso total de **2.270.490,04** para un **101,84%** y del Ministerio de Hacienda de los recursos del Banco Mundial por un monto de **4.696.231,23** para un **96,50%**.

**Transferencias Corrientes de Órganos Desconcentrados,** recursos por el “Aporte Ley Nacional de Emergencia No. 8488” por la suma de **262.269,49**, los cuales son asignados en su totalidad al OVSICORI, instancia responsable por la utilización de los mismos, así como de los superávit acumulados, de



conformidad con la planificación y presupuestación de sus actividades. Además ingresaron **4.900,00** de la Comisión Nacional de Emergencia también recursos para el OVSICOR .

**Transferencias Corrientes de Instituciones Desconcentradas no Empresariales** por un monto total de **45.505,08** con una ejecución de **135,77%**, entre ellos se encuentran CONICIT por la suma de **24.922,91**, Instituto Costarricense de Pesca y Acuicultura por **12.106,15** y del Patronato Nacional de la Infancia por **8.476,02**.

**Transferencias Corrientes de Empresas Públicas Financieras** específicamente del Banco Nacional de Costa Rica por un monto total de **18.148,04**

**Transferencias Corrientes del Sector Privado** por un monto total de **10.000,00** provenientes de la Fundación para el Desarrollo Académico UNA.

**Transferencias Corrientes del Sector Externo** por un monto total de **92.737,28** con una ejecución del **73,46%**.

### **1.3. FINANCIAMIENTO.**

Este grupo está conformado por los recursos del “recursos de vigencias anteriores” del año 2018”, para un total de **42.499.361,42**, subdividido en “superávit libre” por **38.068.805,04** y “superávit específico” por **4.430.556,38**.

### **1.4 CONCILIACIÓN DEL SUPERÁVIT PRESUPUESTARIO 2019 Y EL RESULTADO PATRIMONIAL**

Producto del cambio en la base de registro presupuestario (base devengado) efectuado por la Universidad Nacional a partir del 2008, debidamente coordinado con la Contraloría General de la República, el resultado de la conciliación entre la liquidación presupuestaria (superávit presupuestario) y el resultado de la Contabilidad Patrimonial es el mismo, con la excepción del resultado del año 2019 por el cambio de base de registro a implementarse en el año 2020, pasando de devengado a efectivo, en ese sentido se muestran las partidas conciliatorias para el año 2019.

A continuación se presenta un resumen de dicha conciliación:

**Cuadro 4. UNIVERSIDAD NACIONAL**  
**Para el período diciembre 2019**  
**(Cifras en miles de colones)**

**AL NIVEL DE INGRESOS**

No.	Descripción	Signo	Monto
a.	Ingresos corrientes más otros ingresos (Contabilidad Patrimonial)	+	175,528,286.51
b.	(-) Ajuste en el superávit libre y específico de periodos anteriores, por partidas de cuentas por cobrar, pedidos al exterior, gastos diferidos y salario escolar acumulados en la Contabilidad Presupuestaria y Financiera (Patrimonial)	-	-1,843,462.44
c.	Ingresos totales conciliados	=	173,684,824.07
d.	Ingresos Presupuestarios	-	173,684,824.07
e=(c-d)	Diferencia		0.00

**AL NIVEL DE RESULTADOS DEL PERÍODO**

No.	Descripción	Signo	Monto
a.	Superávit neto del período (Contabilidad Patrimonial)	+	41,124,396.69
b,	(-) Ajuste en el superávit libre y específico de periodos anteriores, por partidas de cuentas por cobrar, pedidos al exterior, gastos diferidos y salario escolar acumulados en la Contabilidad Presupuestaria y Financiera (Patrimonial)	-	-1,843,462.44
c.	(+) Partidas de gastos no presupuestarios, gastos por depreciación, pérdida en venta, cambio o retiro de activos. (Subpartidas no presupuestarias)	+	5,087,458.34
d.	Superávit neto del periodo (Contabilidad Patrimonial) ajustado	+	44,368,392.59
e.	Superávit o déficit Contabilidad Presupuestaria ajustado		44,368,392.59
f=(d-e)	Diferencia		0.00

**INGRESOS TOTALES BRUTOS**

<i>Ingresos de aplicación general</i>	<b>165.159.108,94</b>
<i>Ingresos de aplicación específica</i>	<b><u>8.525.715,13</u></b>
<b>TOTAL INGRESOS BRUTOS</b>	<b><u>173.684.824,07</u></b>

**Nota:**

Es importante mencionar que la Contabilidad Presupuestaria en el año 2020, cambiará el método de base de registro de los ingresos y gastos pasando de base de registro devengado a efectivo, en ese sentido el superávit que se obtiene en la Liquidación Presupuestaria del 2019 considera la base devengado, así como el ajuste por aquellos conceptos que afectan la transición del cambio de base en la Contabilidad Presupuestaria. Por consiguiente, el resultado del período no muestra los saldos en efectivo con lo cual no se hace una conciliación del efectivo con el superávit. Sin embargo, para efectos de un mejor panorama, en el anexo No. 4 se incorporan los Estados Financieros de la Universidad Nacional, y en este se proporciona un Estado de Flujo de efectivo.

**CUADRO DE INGRESOS**

UNIVERSIDAD NACIONAL  
VICERECTORIA DE ADMINISTRACION  
PROGRAMA DE GESTION FINANCIERA  
CUADRO DE INGRESOS  
AL 31 DE DICIEMBRE DEL 2019  
(CIFRAS EN MILES DE COLONES)

CODIGO	DESCRIPCION	PRESUPUESTO RESUPUEST		TOTAL		IV TRIMESTRE 2019	TOTAL INGRESOS	INGRESOS		SUPERAVITO DEFICIT
		GENERALES	ESPECIFICO	UNA	UNIVERSIDAD			GENERALES	ESPECIFICOS	
1.	INGRESOS CORRIENTES	124.348.258,83	6.665.865,84	129.014.124,67	27.828.766,88	156.842.891,55	6.607.648,12	1.271.907,88		
1.1	INGRESOS TRIBUTARIOS	37.407,20	0,00	37.407,20	78,87	112,63	0,00	-36.294,57		
1.1.1	IMPUESTOS SOBRE BIENES Y SERVICIOS	37.407,20	0,00	37.407,20	78,87	100,80	0,00	-37.308,90		
1.1.1.2	IMPUESTOS ESPECIFICOS SOBRE LA PRODUCCION	37.407,20	0,00	37.407,20	78,87	100,80	0,00	-37.308,90		
1.1.1.2.01.09	OTROS IMPUESTOS ESPEC. S/LA PRODUC. Y CONSUMO	37.407,20	0,00	37.407,20	78,87	100,80	0,00	-37.308,90		
1.1.9	OTROS INGRESOS TRIBUTARIOS	0,00	0,00	0,00	0,00	1.012,03	0,00	1.012,03		
1.1.9.1	IMPUESTOS DE TIMBRES	0,00	0,00	0,00	0,00	1.012,03	0,00	1.012,03		
1.1.9.1.121	IMPUESTO DE TIMBRE TOPOGRAFICO	0,00	0,00	0,00	0,00	1.012,03	0,00	1.012,03		
1.3	INGRESOS NO TRIBUTARIOS	9.263.854,41	2.282,11	9.266.136,52	988.998,81	10.444.060,18	4.428,84	1.178.113,86		
1.3.1	VENTA DE BIENES Y SERVICIOS	6.628.063,68	0,00	6.628.063,68	-21.663,28	6.678.716,28	3.867,32	3.867,32		
1.3.1.1	VENTA DE BIENES	1.902,00	0,00	1.902,00	973,03	3.720,11	52,79	1.818,11		
1.3.1.1.4	VENTA DE OTROS BIENES MANUFACTURADOS	1.902,00	0,00	1.902,00	973,03	3.720,11	52,79	1.818,11		
1.3.1.2	VENTA DE SERVICIOS	878.828,39	0,00	878.828,39	108.863,28	793.296,84	0,00	-85.661,65		
1.3.1.2.04.01	ALQUILER DE EDIFICIOS E INSTALACIONES	48.868,46	0,00	48.868,46	10.327,21	41.941,37	0,00	-4.988,09		
1.3.1.2.09	OTROS ALQUILERES	25.000,00	0,00	25.000,00	25.000,00	618,76	0,00	618,76		
1.3.1.2.09.01	SERVICIOS DE FORMACION Y CAPACTACION	807.018,93	0,00	807.018,93	73.658,07	726.708,72	0,00	-81.312,22		
1.3.1.2.09.01	VENTA OTROS SERVICIOS	807.018,93	0,00	807.018,93	73.658,07	726.708,72	0,00	-81.312,22		
1.3.1.2.09.01	VENTA SERVICIOS VINCULO EXTERNO	0,00	898.374,78	898.374,78	0,00	117.347,17	117.347,17	-469.027,61		
1.3.1.2.09.01	FONDO GLOBAL DE SERVICIOS REMUNERADOS	0,00	810.148,27	810.148,27	0,00	0,00	0,00	0,00		
1.3.1.2.09.01	Servicios especiales remunerados	0,00	292.458,35	292.458,35	0,00	0,00	0,00	0,00		
1.3.1.2.09.01	Operación e inversión-Remunerados	0,00	257.688,92	257.688,92	0,00	0,00	0,00	0,00		
1.3.1.2.09.01	OTROS PROYECTOS	0,00	76.228,51	76.228,51	0,00	0,00	0,00	0,00		
1.3.1.2.09.01	U.E. 026593 CP. 088705 Adm. Oficina Prestación de Serv.	0,00	0,00	0,00	0,00	0,00	0,00	0,00		
1.3.1.2.09.01	U.E. 0190601 C.F. 080228 Publicaciones Adm. Publicid.	0,00	0,00	0,00	0,00	0,00	0,00	0,00		
1.3.1.2.09.01	U.E. 019388 C.F. 080908 Adm. Consejo Editorial	0,00	0,00	0,00	0,00	0,00	0,00	0,00		
1.3.1.2.09.01	U.E. 050304 C.F. 013053 Maest. Recursos Humanos	0,00	0,00	0,00	0,00	0,00	0,00	0,00		
1.3.1.2.09.01	U.E. 050591 C.F. 033605 Oportun. Activ. Y Proy Orden	0,00	0,00	0,00	0,00	0,00	0,00	0,00		
1.3.1.3	DERECHOS ADMINISTRATIVOS	4.645.233,19	0,00	4.645.233,19	-131.449,68	4.781.728,34	0,00	136.490,16		
1.3.1.3.02	DERECHOS ADM. A OTROS SERVICIOS PUBL.	4.645.233,19	0,00	4.645.233,19	-131.449,68	4.781.728,34	0,00	136.490,16		
1.3.1.3.02.02	DERECHOS Y TASAS ADMINI.(EDUCACION)	4.645.233,19	0,00	4.645.233,19	-131.449,68	4.781.728,34	0,00	136.490,16		
1.3.1.3.02.02.00.00	DERECHOS DE GRADUACION	49.168,00	0,00	49.168,00	4.664,48	54.015,21	0,00	4.858,71		
1.3.1.3.02.02.00.00	DERECHOS DE EXA. POR SUPLENCIA	27.892,00	0,00	27.892,00	479,66	37.820,45	0,00	9.858,45		
1.3.1.3.02.02.00.00	DERECHOS DE EXA. DE AFLAZADOS	6.773,00	0,00	6.773,00	2.445,25	6.733,90	0,00	-1.039,11		
1.3.1.3.02.02.00.00	DERECHOS MATRICULA (CURSOS REGULARES)	3.938.817,28	0,00	3.938.817,28	-208.002,98	4.038.866,38	0,00	100.049,10		
1.3.1.3.02.02.00.00	RECARGO MAT. CURSOS REGULARES	76.888,17	0,00	76.888,17	52.588,93	109.329,29	0,00	33.740,12		
1.3.1.3.02.02.00.00	DERECHOS MATRIC. LABORATORIOS	178.061,93	0,00	178.061,93	3.794,89	171.112,98	0,00	-8.944,97		
1.3.1.3.02.02.00.00	DERECHOS DE RECONOC. ESTUDIOS	3.616,00	0,00	3.616,00	0,00	3.275,54	0,00	-239,46		
1.3.1.3.02.02.00.00	DERECHOS DE INSCRIPCION	208.800,00	0,00	208.800,00	1.207,80	199.438,90	0,00	-9.391,20		
1.3.1.3.02.02.00.00	DERECHOS DE EXA. ADMISION	4.010,00	0,00	4.010,00	37,90	3.828,27	0,00	-181,73		
1.3.1.3.02.02.00.00	OTROS DERECHOS	57.794,33	0,00	57.794,33	10.407,82	67.362,29	0,00	-432,06		
1.3.1.3.02.02.00.00	DERECHOS DE CARNE	94.864,00	0,00	94.864,00	344,80	2.802,88	0,00	2.802,88		
1.3.1.3.02.02.00.00	CUOTA BIENESTAR ESTUDIANTIL	0,00	0,00	0,00	604,14	96.342,41	0,00	3.368,41		
1.3.1.3.02.02.00.00	SEGURO DE ENFER. Y MATERNIDAD-ESTUDIANTES	0,00	0,00	0,00	18,46	0,00	0,00	0,00		

UNIVERSIDAD NACIONAL  
VICERRECTORIA DE ADMINISTRACION  
PROGRAMA DE GESTION FINANCIERA  
CUADRO DE INGRESOS  
AL 31 DE DICIEMBRE DEL 2019  
(CIFRAS EN MILES DE COLONES)

CODIGO	DESCRIPCION	PRESUPUESTO RESUPUESTI		TOTAL PRESUPUESTO	IV TRIMESTRE 2019	TOTAL INGRESOS	INGRESOS		SUPERAVIT O DEFICIT
		GENERALES UNA	ESPECIFICO UNA				GENERALES	ESPECIFICOS	
1.3.2	INGRESOS DE LA PROPIEDAD	3 504 783,94	0,00	3 504 783,94	819 862,00	4 237 635,15	0,00	732 861,21	
1.3.2.3	RENTA DE ACTIVOS FINANCIEROS	3 504 783,94	0,00	3 504 783,94	819 862,00	4 237 635,15	0,00	732 861,21	
1.3.2.3.01.06	INTERESES SITULOS VAL. INST. PUBL. FINANCIEROS	3 270 224,94	0,00	3 270 224,94	837 508,56	3 842 392,33	0,00	672 187,40	
1.3.2.3.03.01	INTERESES CTAS BANCARIAS ESTATALES	78 138,00	0,00	78 138,00	16 898,82	108 351,80	0,00	32 213,90	
1.3.2.3.03.04	DIFERENCIAS POR TIPO DE CAMBIO	156 421,00	0,00	156 421,00	85 107,22	186 890,92	0,00	28 466,92	
1.3.9	OTROS INGRESOS NO TRIBUTARIOS	232 806,89	2 282,11	235 089,00	81 007,29	628 938,21	761,53	382 510,74	
1.3.9.9	OTROS INGRESOS NO ESPECIFICADOS	232 806,89	2 282,11	235 089,00	81 007,29	628 938,21	761,53	382 510,74	
1.4	TRANSFERENCIAS CORRIENTES	115 047 187,22	5 663 413,84	120 710 601,06	26 837 881,40	115 087 180,57	6 653 119,28	129 888,79	
1.4.1	TRANSFERENCIAS CORRIENTES SECTOR PUBLICO	115 037 187,22	5 437 186,51	120 474 363,73	26 806 062,31	115 077 180,57	6 680 362,00	163 195,84	
1.4.1.1	DEL GOBIERNO CENTRAL	113 322 173,72	5 368 782,31	118 690 956,03	26 632 170,47	113 322 173,72	6 238 036,40	-129 208,58	
1.4.1.1.01	FDO. ESPEC. FINANCIEROS, EDUC. SUP. (FEES)	1 716 023,50	614 507,05	2 330 530,55	478 781,85	1 746 630,83	523 866,21	40 866,49	
1.4.1.1.02	LEY 8457. RENTAS PROPIAS (ANTIGUA LEY 7186)	0,00	4 868 400,30	4 868 400,30	0,00	0,00	4 868 400,30	-170 188,07	
1.4.1.1.05	MINISTERIO DE HACIENDA	0,00	0,00	0,00	0,00	0,00	0,00	0,00	
1.4.1.2	TRANSFERENCIAS CORRIENTES DE ORGANOS DISCRETIONARIOS	0,00	4 900,00	4 900,00	262 269,49	262 269,49	262 269,49	262 269,49	
1.4.1.2.01	APORTE LEY NACIONAL DE EMERGENCIAS No. 8468	0,00	0,00	0,00	262 269,49	262 269,49	262 269,49	262 269,49	
1.4.1.2.54	Comisión Nacional de Prevención de Riesgos y Atención de Emergencias	0,00	4 900,00	4 900,00	0,00	4 900,00	0,00	0,00	
1.4.1.3	TRANSFERENCIAS CORR. DE INST. DESCON. NO EMPLAZADAS	0,00	33 617,20	33 617,20	-83 728,08	49 605,08	8 478,02	11 987,89	
1.4.1.3.01	CONICIT	0,00	24 822,81	24 822,81	0,00	24 822,81	0,00	0,00	
1.4.1.3.03	CONSEJO NACIONAL DE RECTORES	0,00	0,00	0,00	-102 204,08	0,00	0,00	0,00	
1.4.1.3.223	Instituto Costarricense de Fomento y Acuicultura	0,00	8 694,28	8 694,28	0,00	12 108,16	0,00	3 511,87	
1.4.1.3.224	Patrimonio Nacional de la Infancia	0,00	0,00	0,00	8 478,02	8 478,02	0,00	8 478,02	
1.4.1.6	TRANSFERENCIAS CORRIENTES DE EMPRESAS PUBLICAS FINANCIERAS	0,00	0,00	0,00	6 360,40	18 148,04	0,00	18 148,04	
1.4.1.6.04	BANCO NACIONAL DE COSTA RICA	0,00	0,00	0,00	6 360,40	18 148,04	0,00	18 148,04	
1.4.2	TRANSFER. CORRIEN. DEL SECTOR PRIVADO	10 000,00	0,00	10 000,00	0,00	10 000,00	0,00	0,00	
1.4.2.06	Fundación para Desarr. Académ. Univ. Nat. FUNDAUNA	10 000,00	0,00	10 000,00	0,00	10 000,00	0,00	0,00	
1.4.3.0	TRANSFER. CORRIENTES DEL SECTOR EXTERNO	0,00	126 244,33	126 244,33	31 816,08	82 737,28	82 737,28	-33 507,06	
1.4.3.9	OTRAS TRANSFER. CORR. DEL SEC. EXTERNO	0,00	126 244,33	126 244,33	31 816,08	82 737,28	82 737,28	-33 507,06	
3.	FINANCIAMIENTO	41 346 226,72	2 896 597,14	44 242 823,86	-1 843 462,44	42 459 361,42	38 631 184,40	-1 843 462,44	
3.1.0	RECURSOS VIGENCIAS ANTERIORES	41 346 226,72	2 896 597,14	44 242 823,86	-1 843 462,44	42 459 361,42	38 631 184,40	-1 843 462,44	
3.1.1	SUPERAVIT LIBRE	39 783 837,36	0,00	39 783 837,36	-1 716 032,32	38 068 805,04	38 068 805,04	-1 716 032,32	
3.1.2	SUPERAVIT ESPECIFICO	1 562 389,36	2 896 597,14	4 458 986,50	-128 430,12	4 430 556,36	1 562 389,36	-128 430,12	
<b>TOTAL INGRESOS</b>		<b>165 094 485,55</b>	<b>8 562 293,08</b>	<b>173 656 778,63</b>	<b>25 983 294,24</b>	<b>165 159 108,94</b>	<b>8 525 715,14</b>	<b>-571 954,56</b>	

**EGRESOS**

## 2. DE LOS EGRESOS

(Cifras en miles de colones)

El presupuesto institucional de la Universidad Nacional de Costa Rica en el año 2019 ascendió a **174.256.778,63**; conformado según el tipo de recursos por: “recursos de aplicación general” los cuales ascienden a **165.694.485,55** lo que representa un **95,09%** del total presupuestado y “recursos de aplicación específica” por **8.562.293,08** con un porcentaje de representación de un **4,91%** del total presupuestado.

El resumen de la ejecución de los egresos en las diferentes partidas presupuestarias a nivel integrado se presenta a continuación:

**Cuadro 5. UNIVERSIDAD NACIONAL**  
**Resumen de ejecución de egresos por partida sin compromisos**  
**Al 31 de diciembre del 2019**  
**(Cifras en miles de colones)**

Partida	Presupuesto	Girado	%	Disponible
Remuneraciones	87 131 256,69	85 749 082,69	98,41	1 382 174,00
Servicios	13 636 820,87	9 015 089,02	66,11	4 621 731,85
Materiales y suministros	3 022 762,72	1 921 215,39	63,56	1 101 547,33
Intereses y comisiones	433 016,61	426 931,00	98,59	6 085,61
Activos Financieros	3 900,00	1 685,00	43,21	2 215,00
Bienes duraderos	38 937 945,67	13 733 271,69	35,27	25 204 673,98
Transferencias corrientes	19 487 227,40	18 174 928,43	93,27	1 312 298,97
Amortización	297 435,56	294 228,27	98,92	3 207,29
Cuentas especiales	11 306 413,12	0,00	0,00	11 306 413,12
<b>TOTALES</b>	<b>174 256 778,63</b>	<b>129 316 431,49</b>	<b>74,21</b>	<b>44 940 347,14</b>

**Fuente: consolidado de egresos**

La ejecución total del gasto alcanzó para el año 2019 un **74,21%** en relación al monto presupuestado sin incluir compromisos presupuestarios, con un girado o gastado de **129.316.431,49** y un presupuesto disponible de **44.940.347,14**.

Seguidamente se citan algunos aspectos importantes sobre los resultados de la ejecución de los egresos, así como, del efecto que conlleva la eliminación de compromisos presupuestarios sobre los resultados de la ejecución:



La partida de **“Remuneraciones”** muestra una ejecución importante, alcanzando el **98,41%** en relación con el monto presupuestado. Por tanto, se determina una razonabilidad de la ejecución laboral, siendo esto producto de los esfuerzos institucionales orientados a racionalizar y dar un mejor aprovechamiento de este tipo de recursos, lo cual se ha venido logrando en forma paulatina mediante un adecuado control y seguimiento continuo de su ejecución, así como a la readecuación presupuestaria acorde con las necesidades institucionales. Este porcentaje es levemente mayor a la ejecución del año anterior (**98,17%**) quedando disponible la suma de **1.382.174,00**.

Adicional a estos porcentajes se encuentra la partida de **“Amortización”** con una ejecución de **98,92%**, **“Intereses y comisiones”** con una ejecución de **98,59%** **“Transferencias corrientes”** con un porcentaje de ejecución del **93,27%**.

No obstante, se presentan otras partidas que muestran una baja ejecución, como, **“Servicios”** con un **66,11%**, **“Materiales y suministros”** con un **63,56%**, **“Activos financieros”** con **43,21%** y **“Bienes duraderos”** con un **35,27%**, destacando en especial el resultado de esta partida. Efecto que se ha venido reiterando en otros informes de ejecución, en donde se considera que debe reestructurarse el procedimiento realizado para la atención de las obras, equipo, mobiliarios y otros que se ejecutan por esa vía, ya que al trascender más de un año su realización, van a seguir presentándose resultados similares y bajos durante el período. En ese sentido, debe fortalecerse mejoras en la planificación desde el proceso de formulación y ejecución, con un esfuerzo conjunto de las instancias técnicas como Programa Desarrollo Mantenimiento e Infraestructura (PRODEMI), Proveduría Institucional y otras en coordinación con las autoridades superiores. Por último la partida de **“Cuentas Especiales”**, la cual no debe reflejar ejecuciones por estar asignadas sin un destino específico de ejecución en el año.

Estos porcentajes de ejecución se afectan a raíz de una serie de factores que se dieron durante el año 2019, los cuales se mencionan a continuación:

- El primer presupuesto extraordinario 2019 se presentó en el mes de marzo al Consejo Universitario y a la Contraloría General de la República por un monto de 6.103.673,52 miles de colones; sin embargo, fue hasta el 27 de mayo que fue aprobado por parte del ente Contralor, mediante oficio 07306 (DFOE-SOC-0617) por un monto de 3.632.161,58. Este Presupuesto tardó más de lo normal, en ese sentido el tiempo desde que ingresó al Consejo Universitario 7 de marzo (aprobación interna) y a la Contraloría General de la República (aprobación externa final fue 27

de mayo) tiene como resultado más de 2 meses y medio, cuando normalmente serían 3 semanas, además las implicaciones de lo que se improbo, situación que dejó sin margen de acción a recursos nuevos de proyectos de Fondos del Sistema, Cooperación Externa, los recursos de las obras financiadas por Banco Mundial y superávit de los fondos ya citados, esto implica que proyectos o actividades presupuestarias se quedaron más de 5 meses sin posibilidades de ejecutar.

- El segundo presupuesto extraordinario 2019 se presentó ante la Contraloría General de la República por un monto de 2.192.930,81, y fue aprobado por la Contraloría General de la República en el mes de noviembre 2019, mediante oficio No. 17228 (DFOE-SOC-1122) y fue aprobado por 2.072.262,64

En relación con el tema de compromisos presupuestarios, es importante considerar el efecto que causa sobre la ejecución presupuestaria, lo establecido en el artículo 46 de la Ley de Administración Financiera de la República y Presupuestos Públicos, No. 8131, en el cual se establece la eliminación al final del ejercicio económico, de todos aquellos compromisos presupuestarios no devengados<sup>1</sup> y pendientes de pago al 31 de diciembre, los cuales deben ser trasladados con cargo al presupuesto del año siguiente.

Esta situación incide en forma directa sobre los saldos disponibles (no ejecutados) en las diferentes partidas y subpartidas de egresos, así como, en los porcentajes de ejecución reflejados en la presente liquidación presupuestaria.

En relación con este punto, se eliminaron en el año 2019 compromisos reales por un total de **21.415.584,55** en las diferentes partidas del gasto, los cuales representan un **12,29%** del presupuesto total. Por tanto, si se toman en cuenta los compromisos presupuestarios como parte de la ejecución 2019, dado que son recursos que se tienen que destinar obligatoriamente para atender obligaciones con terceros, esta alcanzaría el **86,50%** de ejecución con un presupuesto disponible de **23.524.762,60**, tal como se puede observar en el cuadro 6.

---

<sup>1</sup> Se refiere a los compromisos reales que constituyen obligaciones jurídicas contraídas por la institución, en donde media un documento legal tales como órdenes de compra, contratos, licitaciones adjudicadas, otros.

**Cuadro 6. UNIVERSIDAD NACIONAL**  
**Resumen de ejecución de egresos por partida**  
**Al 31 de diciembre del 2019**  
**(Cifras en miles de colones)**

Partida	Presupuesto	Girado	%	Compromisos	%	Gastado	%	Disponible
Remuneraciones	87 131 256,69	85 749 082,69	98,41	0,00	0,00	85 749 082,69	98,41	1 382 174,00
Servicios	13 636 820,87	9 015 089,02	66,11	2 000 966,62	14,67	11 016 055,64	80,78	2 620 765,23
Materiales y suministros	3 022 762,72	1 921 215,39	63,56	306 487,47	10,14	2 227 702,86	73,70	795 059,87
Intereses y comisiones	433 016,61	426 931,00	98,59	0,00	0,00	426 931,00	98,59	6 085,61
Activos Financieros	3 900,00	1 685,00	43,21	0,00	0,00	1 685,00	43,21	2 215,00
Bienes duraderos	38 937 945,67	13 733 271,69	35,27	19 108 130,46	49,07	32 841 402,15	84,34	6 096 543,52
Transferencias corrientes	19 487 227,40	18 174 928,43	93,27	0,00	0,00	18 174 928,43	93,27	1 312 298,97
Amortización	297 435,56	294 228,27	98,92	0,00	0,00	294 228,27	98,92	3 207,29
Cuentas especiales	11 306 413,12	0,00	0,00	0,00	0,00	0,00	0,00	11 306 413,12
<b>TOTALES</b>	<b>174 256 778,63</b>	<b>129 316 431,49</b>	<b>74,21</b>	<b>21 415 584,55</b>	<b>12,29</b>	<b>150 732 016,04</b>	<b>86,50</b>	<b>23 524 762,60</b>

Fuente: consolidado de egresos

#### **Ejecución considerando compromisos presupuestarios**

En el caso particular de la partida de “**Bienes duraderos**” destacándose por ser una de las partidas con mayor cantidad de presupuesto, su ejecución alcanzó el **84,34%**, con un saldo disponible de **6.096.543,52**. Es importante tener presente que el proceso de contratación administrativa, y en especial la atención de la tramitología para las obras de infraestructura y los procesos licitatorios son lentos, lo cual influye directamente en la ejecución de estos recursos.

Por otra parte, las partidas que muestran la menor ejecución son: “**Activos Financieros**” con un **43,21%** para un disponible de **2.215,00** y la partida de “**Materiales y suministros**” muestra una ejecución del **73,70%** para un disponible de **795.059,87**.

Asimismo, es importante indicar que la partida de “**Cuentas especiales**” muestra un **0,00%** de ejecución, para un disponible de **11.306.413,12**, esta partida no es ejecutable en el año, y en la misma se ha resguardado el presupuesto.

En cuanto a las ejecuciones más importantes, destaca la ejecución que muestra las partidas de “**Amortización**” con **98,92%**, con un monto disponible de **3.207,29**, “**intereses y comisiones**” para un **98,59%** con un monto disponible de **6.085,61**, la partida de “**Remuneraciones**” con un **98,41%** con un disponible de **1.382.174,00**, la partida “**Transferencias corrientes**” para un **93,27%** con un disponible de **1.312.298,97** y “**Bienes duraderos**” que muestra una ejecución del **84,34%** para un saldo disponible de **6.096.543,52**.

**Ejecución por tipos de recursos (Aplicación General y Aplicación Específica, sin considerar compromisos presupuestarios)**

Los siguientes cuadros y el gráfico muestran el resultado de la ejecución de recursos de aplicación general y específica (sin considerar los compromisos presupuestarios), con **74,63%** y un **66,10%** respectivamente, este último porcentaje refleja la necesidad de seguir reforzando las medidas para impactar en la ejecución de estos recursos.

**Cuadro 7. Universidad Nacional**  
**Resumen de ejecución de egresos por partida sin compromisos**  
**Aplicación General**  
**Al 31 de diciembre del 2019**  
**(Cifras en miles de colones)**

Partida	Presupuesto	Girado	%	Disponible
Remuneraciones	86 940 627,33	85 572 649,15	98,43	1 367 978,18
Servicios	13 035 544,81	8 672 504,73	66,53	4 363 040,08
Materiales y suministros	2 762 825,92	1 721 891,03	62,32	1 040 934,89
Intereses y comisiones	433 016,61	426 931,00	98,59	6 085,61
Activos Financieros	3 900,00	1 685,00	43,21	2 215,00
Bienes duraderos	31 636 288,60	8 983 847,00	28,40	22 652 441,60
Transferencias corrientes	19 282 295,97	17 983 306,65	93,26	1 298 989,32
Amortización	297 435,56	294 228,27	98,92	3 207,29
Cuentas especiales	11 302 550,75	0,00	0,00	11 302 550,75
<b>TOTALES</b>	<b>165 694 485,55</b>	<b>123 657 042,83</b>	<b>74,63</b>	<b>42 037 442,72</b>

**Cuadro 8. Universidad Nacional**  
**Resumen de ejecución de egresos por partida sin compromisos**  
**Aplicación Específica**  
**Al 31 de diciembre del 2019**  
**(Cifras en miles de colones)**

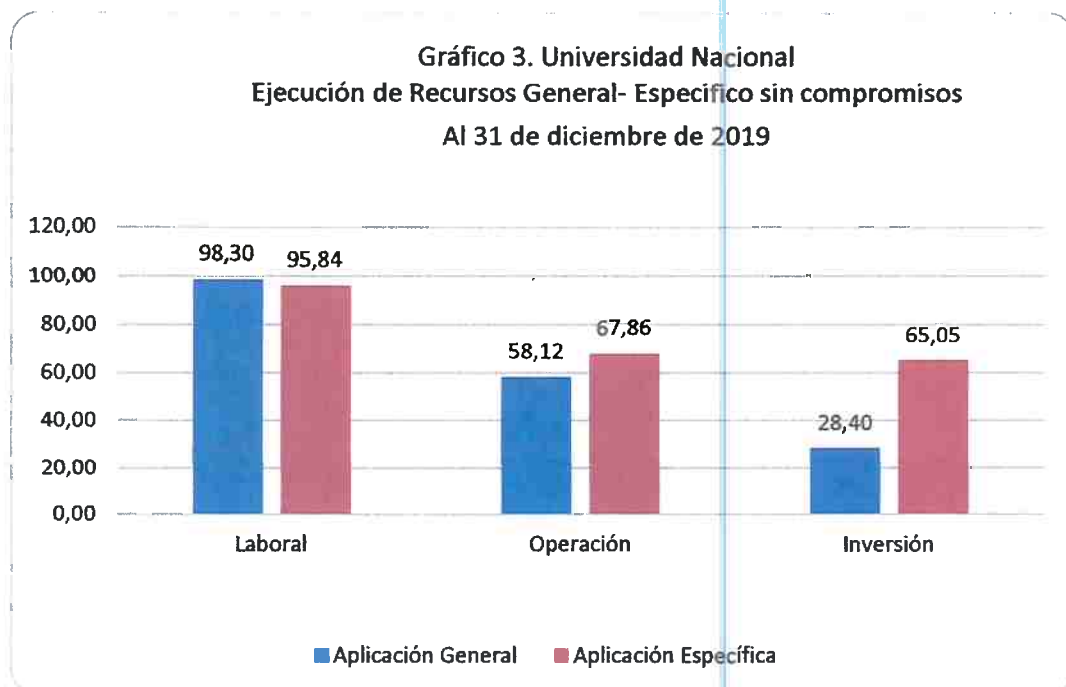
Partida	Presupuesto	Girado	%	Disponible
Remuneraciones	190 629,36	176 433,54	92,55	14 195,82
Servicios	601 276,05	342 584,29	56,98	258 691,77
Materiales y suministros	259 936,80	199 324,36	76,68	60 612,44
Bienes duraderos	7 301 657,07	4 749 424,69	65,05	2 552 232,38
Transferencias corrientes	204 931,43	191 621,77	93,51	13 309,65
Cuentas especiales	3 862,37	0,00	0,00	3 862,37
<b>TOTALES</b>	<b>8 562 293,08</b>	<b>5 659 388,65</b>	<b>66,10</b>	<b>2 902 904,43</b>

**Fuente: consolidado de egresos**

En el siguiente gráfico se muestra la ejecución de forma integrada y por tipo de recursos sin considerar los compromisos presupuestarios.



La ejecución de egresos por tipo de recursos (laboral, operación e inversión) está distribuido de la siguiente forma: Recursos de **Aplicación General**, ejecución laboral **98,30%**, ejecución de operación **58,12%** y ejecución de inversión **28,40%**. Para los Recursos de **Aplicación Específica**, conformado por: ejecución laboral **95,84%**, ejecución de operación **67,86%** ejecución de inversión **65,05%**, como se puede apreciar en el siguiente gráfico:



**Ejecución del presupuesto de aplicación general y específica considerando compromisos.**

Los siguientes cuadros y el gráfico muestran el resultado de la ejecución de recursos de aplicación general y específica considerando los compromisos presupuestarios, con **86,52%** y un **86,18%** respectivamente, este último porcentaje refleja la necesidad de seguir reforzando las medidas para impactar en la ejecución de estos recursos.

**Cuadro 9. Universidad Nacional**  
**Resumen de ejecución de egresos por partida**  
**Aplicación General**  
**Al 31 de diciembre del 2019**  
**(Cifras en miles de colones)**

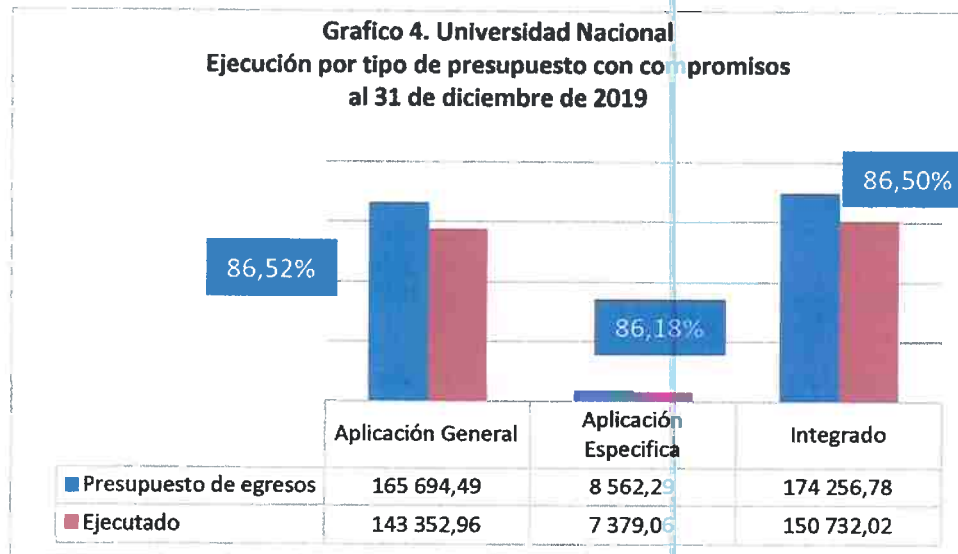
Partida	Presupuesto	Girado	%	Compromisos	%	Gastado	%	Disponible
Remuneraciones	86 940 627,33	85 572 649,15	98,43	0,00	0,00	85 572 649,15	98,43	1 367 978,18
Servicios	13 035 544,81	8 672 504,73	66,53	1 960 646,54	15,04	10 633 151,28	81,57	2 402 393,53
Materiales y suministros	2 762 825,92	1 721 891,03	62,32	285 217,84	10,32	2 007 108,87	72,65	755 717,05
Intereses y comisiones	433 016,61	426 931,00	98,59	0,00	0,00	426 931,00	98,59	6 085,61
Activos Financieros	3 900,00	1 685,00	43,21	0,00	0,00	1 685,00	43,21	2 215,00
Bienes duraderos	31 636 288,60	8 983 847,00	28,40	17 450 050,81	55,16	26 433 897,82	83,56	5 202 390,79
Transferencias corrientes	19 282 295,97	17 983 306,65	93,26	0,00	0,00	17 983 306,65	93,26	1 298 989,32
Amortización	297 435,56	294 228,27	98,92	0,00	0,00	294 228,27	98,92	3 207,29
Cuentas especiales	11 302 550,75	0,00	0,00	0,00	0,00	0,00	0,00	11 302 550,75
<b>TOTALES</b>	<b>165 694 485,55</b>	<b>123 657 042,83</b>	<b>74,63</b>	<b>19 695 915,19</b>	<b>11,89</b>	<b>143 352 958,03</b>	<b>86,52</b>	<b>22 341 527,52</b>

**Cuadro 10. Universidad Nacional**  
**Resumen de ejecución de egresos por partida**  
**Aplicación Específica**  
**Al 31 de diciembre del 2019**  
**(Cifras en miles de colones)**

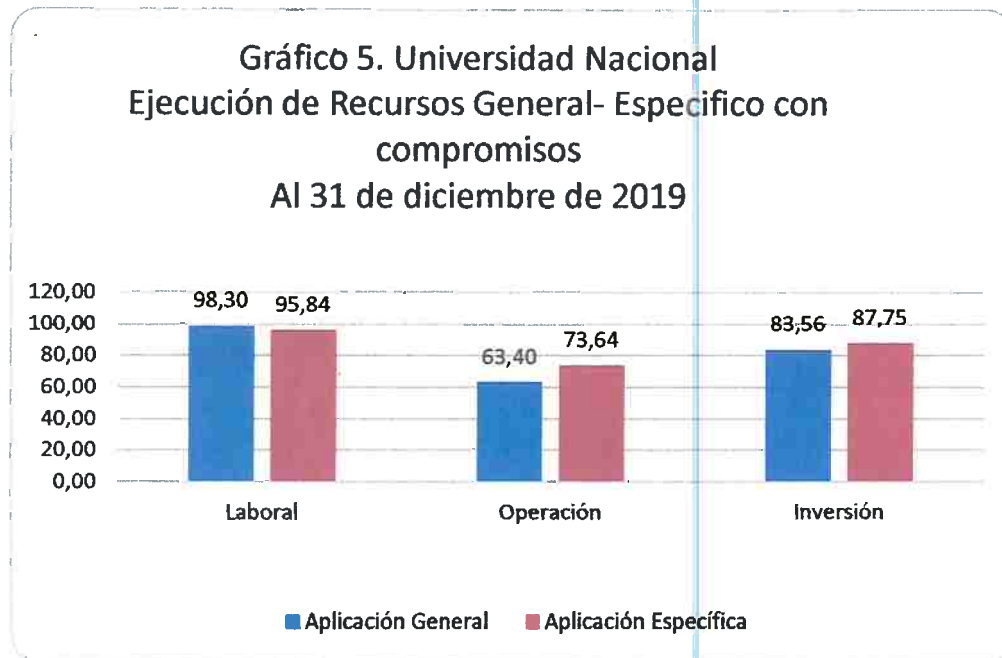
Partida	Presupuesto	Girado	%	Compromisos	%	Gastado	%	Disponibles
Remuneraciones	190 629,36	176 433,54	92,55	0,00	0,00	176 433,54	92,55	14 195,82
Servicios	601 276,05	342 584,29	56,98	40 320,08	6,71	382 904,36	63,68	218 371,69
Materiales y suministros	259 936,80	199 324,36	76,68	21 269,63	8,18	220 593,99	84,86	39 342,81
Bienes duraderos	7 301 657,07	4 749 424,69	65,05	1 658 079,65	22,71	6 407 504,34	87,75	894 152,73
Transferencias corrientes	204 931,43	191 621,77	93,51	0,00	0,00	191 621,77	93,51	13 309,65
Cuentas especiales	3 862,37	0,00	0,00	0,00	0,00	0,00	0,00	3 862,37
<b>TOTALES</b>	<b>8 562 293,08</b>	<b>5 659 388,65</b>	<b>66,10</b>	<b>1 719 669,35</b>	<b>20,08</b>	<b>7 379 058,01</b>	<b>86,18</b>	<b>1 183 235,07</b>



En el siguiente gráfico se muestra la ejecución de forma integrada y por tipo de recursos considerando los compromisos presupuestarios.



La ejecución de egresos considerando compromisos presupuestarios, por tipo de recursos está distribuido de la siguiente forma: Recursos de **Aplicación General**, ejecución laboral **98,30%**, ejecución de operación **63,40%** y ejecución de inversión **83,56%** Para los Recursos de **Aplicación Específica**, conformado por: ejecución laboral **95,84%**, ejecución de operación **73,64%** ejecución de inversión **87,75%**, como se puede apreciar en el siguiente gráfico:



**SECCION C**

**CONFORMACIÓN DEL PRESUPUESTO DE EGRESOS  
TOTAL UNIVERSIDAD POR PROGRAMAS PRESUPUESTARIOS  
Y DE FORMA INTEGRADA**



**CONFORMACIÓN DEL PRESUPUESTO DE EGRESOS  
POR PROGRAMAS**

UNIVERSIDAD NACIONAL  
VICERRECTORÍA DE ADMINISTRACIÓN  
PROGRAMA DE GESTIÓN FINANCIERA  
INFORME DE EJECUCIÓN PRESUPUESTARIA  
AL 31 DE DICIEMBRE DE 2019  
RESUMEN DE CONFORMACION PRESUPUESTARIA  
CONSOLIDADO DE EGRESOS  
(Cifras en miles de colones)

COD.	PARTIDA	PRES. INICIAL	TOTAL		TOTAL PRESUP. EXTR.	TOT. MODIF. Y PRES. EXTRA.	TOTAL
			MOD. INTER.	PRESUP.			
0 00 00	REMUNERACIONES	91 244 472,76	-4 158 188,66	44 972,58	-4 113 216,07	87 131 256,69	
0 01 00	REMUNERACIONES BASICAS	34 841 014,40	-1 991 381,13	27 674,04	-1 963 707,09	32 877 307,31	
0 01 01	Sueldos para Cargos Fijos	33 424 464,09	-1 964 256,12	8 967,40	-1 955 288,72	31 469 175,38	
0 01 03	Servicios Especiales	1 029 041,58	-30 062,01	18 706,64	-11 355,37	1 017 686,21	
0 01 05	Suplencias	387 508,73	2 937,00	0,00	2 937,00	390 445,73	
0 02 00	REMUNERACIONES EVENTUALES	1 510 583,72	298 056,01	0,00	298 056,01	1 808 639,73	
0 02 01	Tiempo Extraordinario	833 025,49	92 600,00	0,00	92 600,00	925 625,49	
0 02 02	Recargo de Funciones	481 315,48	197 337,32	0,00	197 337,32	678 652,79	
0 02 03	Disponibilidad Laboral	104 484,25	6 590,70	0,00	6 590,70	111 074,95	
0 02 04	Compensación Vacaciones	3 964,95	0,00	0,00	0,00	3 964,95	
0 02 05	Dietas	87 793,56	1 528,00	0,00	1 528,00	89 321,56	
0 03 00	INCENTIVOS SALARIALES	38 477 708,05	-2 380 353,74	10 736,92	-2 369 616,82	36 108 091,23	
0 03 01	Retribución por Años Servicios	19 090 137,88	-1 077 773,04	3 610,19	-1 074 162,84	18 015 975,04	
0 03 02	Restricc. Al Ejerc. Liberal de la Profesión	5 277 706,53	-387 630,38	1 000,00	-386 630,38	4 891 076,15	
0 03 03	Décimo Tercer Mes	5 764 143,93	-241 115,96	2 604,97	-238 510,99	5 525 632,94	
0 03 04	Salario Escolar	5 320 501,92	-219 484,01	2 421,76	-217 062,25	5 103 439,67	
0 03 99	Otros Incentivos Salariales	3 025 217,79	-454 350,35	1 100,00	-453 250,35	2 571 967,44	
0 04 00	CONTRIB. PAT. A L. DESARROLLO Y SEG. SOCIAL	6 744 206,21	-88 621,12	2 850,83	-85 770,28	6 658 435,93	
0 04 01	Contr. Patron. A Seguro de la Salud CCSS	6 398 357,53	-101 381,76	2 471,30	-98 910,45	6 299 447,08	
0 04 05	Contr. Patron. A Banco Pop. Y Desar. Comunal	345 848,67	12 760,64	379,53	13 140,17	358 988,84	
0 05 00	CONTRIB. PAT. Fds. Pensiones y Otros de Capit.	9 483 327,92	94 380,82	3 710,79	98 091,61	9 581 419,53	
0 05 01	Contr. Patron. A Seguro de Pensiones CCSS	1 796 516,31	-122 090,64	0,00	-122 090,64	1 674 425,67	
0 05 02	Aporte Patron. A Reg. Oblig. Pens. Complem.	1 037 546,01	-28 514,10	614,18	-27 899,92	1 009 646,10	
0 05 03	Aporte Patron. A Fondo de Capital. Laboral.	2 075 092,02	-87 413,95	867,18	-86 546,77	1 988 545,25	
0 05 04	Contrib. Patron. Otros Fondos Amist. Entes Públicos	1 868 225,22	67 543,55	1 363,65	68 907,21	1 937 132,43	
0 05 05	Fdos adm entes privados	2 705 948,36	264 855,95	865,77	265 721,72	2 971 670,08	
0 99 00	OTRAS REMUNERACIONES	187 632,46	-90 269,51	0,00	-90 269,51	97 362,95	
0 99 99	Otras Remuneraciones	187 632,46	-90 269,51	0,00	-90 269,51	97 362,95	
1 00 00	SERVICIOS	10 642 772,84	2 829 328,47	164 719,55	2 994 048,02	13 636 820,87	
1 01 00	ALQUILERES	583 234,45	28 237,09	0,00	28 237,09	611 471,54	
1 01 01	Alquiler de Edificios Locales y Terrenos	562 148,88	1 632,92	0,00	1 632,92	563 781,80	
1 01 02	Alquiler de Maquinaria, Equipo y Mobiliario	2 000,00	7 387,07	0,00	7 387,07	9 387,07	
1 01 04	Alquiler y Derechos Para Telecomunicaciones	16 400,00	-359,57	0,00	-359,57	16 040,43	
1 01 99	Otros Alquileres	2 685,57	19 576,67	0,00	19 576,67	22 262,23	
1 02 00	SERVICIOS BASICOS	1 925 757,90	2 469,70	15 250,00	17 719,70	1 943 477,60	
1 02 01	Servicio de Agua y Alcantarillados	306 791,93	31 297,34	0,00	31 297,34	338 089,27	
1 02 02	Servicio de Energía Eléctrica	788 571,39	77 561,38	0,00	77 561,38	866 132,76	
1 02 03	Servicio de Correo	24 531,88	4 099,09	0,00	4 099,09	28 630,97	
1 02 04	Servicio de Telecomunicaciones	770 345,97	-92 210,41	15 250,00	-76 960,41	693 385,56	
1 02 99	Otros Servicios Básicos	35 516,74	-18 277,70	0,00	-18 277,70	17 239,04	

UNIVERSIDAD NACIONAL  
VICERRECTORÍA DE ADMINISTRACIÓN  
PROGRAMA DE GESTIÓN FINANCIERA  
INFORME DE EJECUCIÓN PRESUPUESTARIA  
AL 31 DE DICIEMBRE DE 2019  
RESUMEN DE CONFORMACION PRESUPUESTARIA  
CONSOLIDADO DE EGRESOS  
(Cifras en miles de colones)

COD.	PARTIDA	PRES. INICIAL	TOTAL		TOTAL PRESUP. EXTR.	TOT. MODIF. Y PRES. EXTRA.	TOTAL
			MOD. INTER.	PRESUP.			
<b>1.03 00</b>	<b>SERVICIOS COMERCIALES Y FINANCIEROS</b>	<b>1 627 885,77</b>	<b>166 132,86</b>	<b>0,00</b>	<b>0,00</b>	<b>166 132,86</b>	<b>1 794 018,63</b>
1.03 01	Información	500 996,10	114 365,42	0,00	0,00	114 365,42	615 361,51
1.03 02	Publicidad y propaganda	8 409,01	18 154,83	0,00	0,00	18 154,83	26 563,84
1.03 03	Impresión, Encuadernación y Otros	148 932,08	60 086,02	0,00	0,00	60 086,02	209 018,09
1.03 04	Transporte de Bienes	2 400,00	110 393,09	0,00	0,00	110 393,09	112 793,09
1.03 05	Servicios Aduaneros	23 300,00	-872,45	0,00	0,00	-872,45	22 427,55
1.03 06	Comisiones y gastos por servicios	500 000,00	-338 497,09	0,00	0,00	-338 497,09	161 502,91
1.03 07	Serv. de Transport. Elect. De Informac.	443 848,58	202 503,05	0,00	0,00	202 503,05	646 351,64
<b>1.04 00</b>	<b>SERVICIOS DE GESTIÓN Y APOYO</b>	<b>636 494,96</b>	<b>1 268 257,27</b>	<b>24 342,41</b>	<b>0,00</b>	<b>1 292 599,67</b>	<b>1 929 094,64</b>
1.04 01	Servicios Médicos y de Laboratorio	61 274,00	77 007,77	0,00	0,00	77 007,77	138 281,76
1.04 02	Servicios Jurídicos	13 516,40	-3 728,22	0,00	0,00	-3 728,22	9 788,18
1.04 03	Servicios de Ingeniería	30 000,00	42 194,68	0,00	0,00	42 194,68	72 194,68
1.04 04	Servicios en Ciencias Económicas y Sociales	44 708,08	17 484,64	0,00	0,00	17 484,64	62 192,71
1.04 05	Servicios de desarrollo de sistemas	48 000,00	680 791,13	0,00	0,00	680 791,13	728 791,13
1.04 06	Servicios Generales	267 383,67	316 080,89	3 810,20	0,00	319 891,09	587 274,76
1.04 99	Otros Servicios de Gestión y Apoyo	171 612,83	138 426,38	20 532,20	0,00	158 958,59	330 571,42
<b>1.05 00</b>	<b>GASTOS DE VIAJE Y TRANSPORTE</b>	<b>864 377,38</b>	<b>93 069,77</b>	<b>47 866,08</b>	<b>0,00</b>	<b>140 935,85</b>	<b>1 005 313,23</b>
1.05 01	Transporte Dentro del País	275 478,01	30 162,52	1 470,14	0,00	31 632,66	307 110,67
1.05 02	Viaticos Dentro del País	459 631,02	-297,18	12 553,10	0,00	12 255,92	471 886,94
1.05 03	Transporte en el Exterior	51 524,25	38 672,87	18 864,53	0,00	57 537,40	109 061,65
1.05 04	Viaticos en el Exterior	77 744,10	24 531,57	14 978,31	0,00	39 509,88	117 253,98
<b>1.06 00</b>	<b>SEGUROS, REASEGUROS Y OTRAS OBLIGACIONES</b>	<b>334 014,82</b>	<b>47 000,55</b>	<b>39,76</b>	<b>0,00</b>	<b>47 040,31</b>	<b>381 055,13</b>
1.06 01	Seguros	334 014,82	47 000,55	39,76	0,00	47 040,31	381 055,13
<b>1.07 00</b>	<b>CAPACITACIÓN Y PROTOCOLO</b>	<b>890 855,58</b>	<b>607 243,22</b>	<b>10 147,20</b>	<b>0,00</b>	<b>617 390,42</b>	<b>1 508 246,01</b>
1.07 01	Actividades de Capacitación	462 330,59	282 743,58	6 147,20	0,00	288 890,78	751 221,37
1.07 02	Actividades Protocolarias y Sociales	422 281,48	327 464,57	4 000,00	0,00	331 464,57	753 746,05
1.07 03	Gastos de Representación Institucional	6 243,51	-2 964,93	0,00	0,00	-2 964,93	3 278,59
<b>1.08 00</b>	<b>MANTENIMIENTO REPARACION</b>	<b>2 585 794,04</b>	<b>296 280,87</b>	<b>2 000,00</b>	<b>0,00</b>	<b>298 280,87</b>	<b>2 884 074,91</b>
1.08 01	Mantenimiento de Edificios y Locales	894 900,40	292 803,80	2 000,00	0,00	294 803,80	1 189 704,20
1.08 02	Mantenimiento de Vías de Comunicación	30 000,00	19 461,85	0,00	0,00	19 461,85	49 461,85
1.08 03	Mantenimiento de Instalaciones y Otras obras	230 693,51	-72 577,15	0,00	0,00	-72 577,15	158 116,37
1.08 04	Mantenimiento y Repar. De Maq. Y Equipo Product.	252 319,00	-159 526,09	0,00	0,00	-159 526,09	92 792,91
1.08 05	Manten. Y Repar. De Equipo de Transporte	279 244,63	-56 764,86	0,00	0,00	-56 764,86	222 479,76
1.08 06	Manten. Y Repar. De Equipo de Comunicación	154 600,00	-145 194,04	0,00	0,00	-145 194,04	9 405,96
1.08 07	Mantenimiento y Repar. De Equipo y Mobil. Oficina	113 726,49	86 530,00	0,00	0,00	86 530,00	200 256,50
1.08 08	Manten. Y Repar. De Equipo de Comp. Y Sist.	566 021,95	-6 111,84	0,00	0,00	-6 111,84	559 910,11
1.08 99	Manten. Y Repar. De Otros equipos.	64 288,06	337 659,20	0,00	0,00	337 659,20	401 947,26
<b>1.99 00</b>	<b>SERVICIOS DIVERSOS</b>	<b>1 194 357,94</b>	<b>320 637,14</b>	<b>65 074,10</b>	<b>0,00</b>	<b>385 711,24</b>	<b>1 580 069,18</b>
1.99 02	Intereses Moratorios y Multas	4 532,95	0,00	0,00	0,00	0,00	4 532,95
1.99 99	Otros Servicios No Especificados	1 188 825,00	321 637,14	65 074,10	0,00	386 711,24	1 575 536,23

UNIVERSIDAD NACIONAL  
VICERRECTORÍA DE ADMINISTRACIÓN  
PROGRAMA DE GESTIÓN FINANCIERA  
INFORME DE EJECUCIÓN PRESUPUESTARIA  
AL 31 DE DICIEMBRE DE 2019  
RESUMEN DE CONFORMACION PRESUPUESTARIA  
CONSOLIDADO DE EGRESOS  
(Cifras en miles de colones)

COD.	PARTIDA	PRES. INICIAL	TOTAL		TOTAL		TOT. MODIF. Y		TOTAL
			MOD. INTER.	PRESUP. EXTR.	PRESUP. EXTR.	PRES. EXTRA.	PRESUP.		
<b>2 00 00</b>	<b>MATERIALES Y SUMINISTROS</b>	<b>2 699 090,80</b>	<b>268 842,72</b>	<b>54 829,21</b>	<b>323 671,93</b>	<b>3 022 762,72</b>			
2 01 00	PRODUCTOS QUÍMICOS Y CONEXOS	529 941,41	63 709,37	6 546,21	70 255,58	600 197,00			
2 01 01	Combustibles y Lubrificantes	273 861,87	-23 871,24	3 050,00	-20 821,24	253 040,63			
2 01 02	Productos Farmacéuticos y Medicinales	8 195,89	-211,77	0,00	-211,77	7 984,11			
2 01 03	Productos veterinarios	1 250,00	-655,64	0,00	-655,64	594,36			
2 01 04	Tintas, Pinturas y diluyentes	182 793,84	6 316,23	1 406,21	7 722,45	190 516,29			
2 01 99	Otros Productos Químicos	63 839,81	82 131,79	2 090,00	84 221,79	148 061,60			
<b>2 02 00</b>	<b>ALIMENTOS Y PRODUCTOS AGROPECUARIOS</b>	<b>172 140,46</b>	<b>16 668,66</b>	<b>1 000,00</b>	<b>17 668,66</b>	<b>189 809,12</b>			
2 02 01	Productos Pecuarios y Otras Especies	1 010,00	-193,30	0,00	-193,30	816,70			
2 02 02	Productos agro forestales	1 210,00	3 480,86	0,00	3 480,86	4 690,86			
2 02 03	Alimentos y Bebidas	169 695,46	11 330,68	1 000,00	12 330,68	182 026,14			
2 02 04	Alimentos Para Animales	235,00	2 050,42	0,00	2 050,42	2 275,42			
<b>2 03 00</b>	<b>MATERIALES Y PROD. DE USO EN CONST. Y MANTE</b>	<b>343 084,73</b>	<b>121 887,99</b>	<b>1 830,00</b>	<b>123 717,99</b>	<b>466 802,72</b>			
2 03 01	Materiales y Productos Metálicos	1 215,00	23 260,81	1 830,00	25 090,81	26 305,81			
2 03 02	Materiales y productos minerales	50,00	16 815,27	0,00	16 815,27	16 865,27			
2 03 03	Madera y Sus Derivados	2 175,00	2 968,93	0,00	2 968,93	5 143,93			
2 03 04	Materiales y Prod. Elect. Telef. Y de Cómputo	324 116,51	11 756,54	0,00	11 756,54	335 873,05			
2 03 05	Materiales y Productos de Vidrio	5 125,00	-4 070,38	0,00	-4 070,38	1 054,62			
2 03 06	materiales y Productos de Plástico	2 196,49	20 123,92	0,00	20 123,92	22 320,41			
2 03 99	Otros Mater. Y Prod de Uso en la Construcción	8 206,73	51 032,91	0,00	51 032,91	59 239,64			
<b>2 04 00</b>	<b>HERRAMIENTAS, REPUESTOS Y ACCESORIOS</b>	<b>132 905,49</b>	<b>334 724,90</b>	<b>4 270,00</b>	<b>338 994,90</b>	<b>471 900,40</b>			
2 04 01	Herramientas e Instrumentos	34 698,82	129 040,63	4 270,00	133 310,63	168 009,45			
2 04 02	Repuestos y Accesorios	98 206,68	205 684,27	0,00	205 684,27	303 890,95			
<b>2 99 00</b>	<b>UTILES, MATERIALES Y SUMINISTROS DIVERSOS</b>	<b>1 521 018,70</b>	<b>-268 148,20</b>	<b>41 182,99</b>	<b>-226 965,21</b>	<b>1 294 053,49</b>			
2 99 01	Utiles y Materiales de Oficina y Cómputo	172 822,58	-64 960,04	679,38	-64 280,66	108 541,92			
2 99 02	Utiles y Materiales Médicos, Hospitalarios y de Inves	41 828,00	-8 544,64	2 025,00	-6 519,64	35 308,36			
2 99 03	Productos de Papel, Cartón e Impresos	143 641,25	-28 582,36	0,00	-28 582,36	115 058,89			
2 99 04	Textiles y Vestuarios	191 572,84	73 441,88	0,00	73 441,88	265 014,72			
2 99 05	Utiles y Materiales de Limpieza	193 103,38	12 415,24	0,00	12 415,24	205 518,61			
2 99 06	Utiles y materiales de resguardo	32 584,79	40 760,36	0,00	40 760,36	73 345,15			
2 99 07	Utiles y Materiales de Cocina y Comedor	19 770,34	-3 251,31	0,00	-3 251,31	16 519,03			
2 99 99	Otros Utiles, Materiales y Suministros Diversos	725 695,52	-289 427,33	38 478,62	-250 948,71	474 746,81			
<b>3 00 00</b>	<b>INTERESES Y COMISIONES</b>	<b>209 745,47</b>	<b>223 271,14</b>	<b>0,00</b>	<b>223 271,14</b>	<b>433 016,61</b>			
3 02 00	INTERESES SOBRE PRESTAMOS	74 147,41	0,00	0,00	0,00	74 147,41			
3 02 06	Intereses S/ Préstamos Inst. Publ. Financ.	74 147,41	0,00	0,00	0,00	74 147,41			
<b>3 04 00</b>	<b>COMISIONES Y OTROS GASTOS</b>	<b>135 598,06</b>	<b>223 271,14</b>	<b>0,00</b>	<b>223 271,14</b>	<b>358 869,20</b>			
3 04 05	Diferencias por tipo de cambio	135 598,06	223 271,14	0,00	223 271,14	358 869,20			
<b>4 00 00</b>	<b>ACTIVOS FINANCIEROS</b>	<b>7 000,00</b>	<b>-3 100,00</b>	<b>0,00</b>	<b>-3 100,00</b>	<b>3 900,00</b>			
4 01 00	PRESTAMOS	7 000,00	-3 100,00	0,00	-3 100,00	3 900,00			
4 01 07	Préstamos Al Sector Privado	7 000,00	-3 100,00	0,00	-3 100,00	3 900,00			

UNIVERSIDAD NACIONAL  
VICERRECTORÍA DE ADMINISTRACIÓN  
PROGRAMA DE GESTIÓN FINANCIERA  
INFORME DE EJECUCIÓN PRESUPUESTARIA  
AL 31 DE DICIEMBRE DE 2019  
RESUMEN DE CONFORMACIÓN PRESUPUESTARIA  
CONSOLIDADO DE EGRESOS  
(Cifras en miles de colones )

COD.	PARTIDA	PRES. INICIAL	TOTAL		TOTAL PRESUP. EXTR.	TOT. MODIF. Y PRES. EXTRA.	TOTAL
			MOD. INTER.	PRESUP. EXTR.			
5 00 00	BIENES DURADEROS	29 348 210,38	4 883 080,11	4 706 655,18	9 589 735,30	38 937 945,67	
5 01 00	MAQUINARIA, EQUIPO Y MOBILIARIO	11 688 078,91	2 912 155,29	2 339 198,27	5 251 353,56	16 939 432,48	
5 01 01	Maquinaria y Equipo para la Producción	977 100,00	-207 077,13	9 526,89	-197 550,24	779 549,76	
5 01 02	Equipo de Transporte	1 379 200,00	-263 919,62	45 883,92	-218 035,70	1 161 164,30	
5 01 03	Equipo de Comunicación	1 337 869,78	849 315,87	38 814,03	888 129,90	2 285 999,67	
5 01 04	Equipo y Mobiliario de Oficina	1 263 613,85	134 987,99	869 184,92	1 004 172,91	2 267 786,76	
5 01 05	Equipo y Programas de Cómputo	1 885 388,00	813 217,73	807 000,49	1 620 222,22	3 505 610,22	
5 01 06	Equipo Sanitario de Laboratorio e Investigación	2 565 189,64	2 005 634,25	-184 093,41	1 821 540,84	4 386 730,48	
5 01 07	Equipo y Mobil. Educat., Deportivo y Recreativo	1 030 329,22	-287 573,61	0,00	-287 573,61	742 755,61	
5 01 99	Maquinaria y Equipo Diverso	1 189 388,43	-132 430,19	752 877,45	620 447,26	1 809 835,69	
5 02 00	CONSTRUCCIONES, ADICIONES Y MEJORAS	17 647 665,46	1 167 640,37	2 367 456,91	3 535 097,48	21 182 762,94	
5 02 01	Edificios	13 181 921,78	3 337 457,02	2 360 725,41	5 698 182,43	18 880 104,21	
5 02 02	Vías de Comunicación Terrestre	1 375 254,69	15 327,00	0,00	15 327,00	1 390 581,68	
5 02 07	Instalaciones	0,00	264 643,10	5 000,00	269 643,10	269 643,10	
5 02 99	Otras Construc., Adiciones y Mejoras	3 090 489,00	-2 449 786,55	1 731,50	-2 448 055,05	642 433,95	
5 03 00	BIENES PREEXISTENTES	0,00	811 588,16	0,00	811 588,16	811 588,16	
5 03 01	Terrenos	0,00	811 588,16	0,00	811 588,16	811 588,16	
5 99 00	BIENES DURADEROS DIVERSOS	12 466,00	-8 303,90	0,00	-8 303,90	4 162,09	
5 99 03	Bienes Intangibles	12 466,00	-8 304,46	0,00	-8 304,46	4 161,54	
5 99 99	Otros Bienes Duraderos	0,00	0,00	0,00	0,00	0,00	
6 00 00	TRANSFERENCIAS CORRIENTES	17 614 380,53	1 696 512,30	1 76 334,57	1 872 846,86	19 487 227,40	
6 01 00	TRANSFER. CORRIENTES SECTOR PUBLICO	104 253,23	11 664,22	0,00	11 664,22	115 917,44	
6 01 03	Transferencias corrientes a instituciones desc no em	104 253,23	11 664,22	0,00	11 664,22	115 917,44	
6 02 00	TRANSFERENCIAS CORRIENTES A PERSONAS	12 859 525,17	957 703,85	171 906,34	1 129 610,20	13 989 135,36	
6 02 01	Becas a Funcionarios	1 237 119,67	-16 628,60	159 120,65	142 492,04	1 379 611,71	
6 02 02	Becas a Terceras Personas	11 250 816,09	945 993,93	12 785,70	958 779,62	12 209 595,71	
6 02 03	Ayudas a Funcionarios	337 047,97	14 223,21	0,00	14 223,21	351 271,18	
6 02 99	Otras Transferencias a Personas	34 541,44	14 115,32	0,00	14 115,32	48 656,76	
6 03 00	PRESTACIONES	2 128 215,35	555 960,66	187,57	556 148,23	2 684 363,59	
6 03 01	Prestaciones Legales	2 128 215,35	555 960,66	187,57	556 148,23	2 684 363,59	
6 04 00	TRANSF. CORR. A EMP. PRIV. SIN FINES DE LUCRO	2 405 977,25	157 849,89	397,65	158 247,54	2 564 224,79	
6 04 01	Transferencias Corrientes a Asociaciones	1 729 243,35	18 405,21	397,65	18 802,86	1 748 046,21	
6 04 02	Transferencias Corrientes a Fundaciones	650 000,00	139 444,68	0,00	139 444,68	789 444,68	
6 04 04	transf. Corr. A Otras Entidades Sin Fines Lucrativos	26 733,90	0,00	0,00	0,00	26 733,90	
6 06 00	OTRAS TRANSFER. CORRIENTES AL SECTOR PRIVAD	94 800,00	0,00	0,00	0,00	94 800,00	
6 06 01	Indemnizaciones	94 800,00	0,00	0,00	0,00	94 800,00	
6 07 00	TRANSFER. CORRIENTES AL SECTOR EXTERNO	21 609,54	13 333,67	3 843,00	17 176,67	38 786,21	
6 07 01	Transfer. Corrientes Organismos Internacionales	21 609,54	13 333,67	3 843,00	17 176,67	38 786,21	



**UNIVERSIDAD NACIONAL**  
**VICERRECTORÍA DE ADMINISTRACIÓN**  
**PROGRAMA DE GESTIÓN FINANCIERA**  
**INFORME DE EJECUCIÓN PRESUPUESTARIA**  
**AL 31 DE DICIEMBRE DE 2019**  
**RESUMEN DE CONFORMACION PRESUPUESTARIA**  
**CONSOLIDADO DE EGRESOS**  
 (Cifras en miles de colones )

COD.	PARTIDA	PRES. INICIAL	TOTAL		TOTAL PRESUP. EXTR.	TOT. MODIF. Y		TOTAL PRESUP.
			MOD. INTER.	PRESUP. EXTRA.		PRES. EXTRA.		
8 00 00	AMORTIZACION DE PRETAMOS	283 468,97	13 966,58	0,00	0,00	13 966,58	13 966,58	297 435,56
8 02 00	Amortiz. De Prestamos Inst. Public. Financieras	283 468,97	13 966,58	0,00	0,00	13 966,58	13 966,58	297 435,56
8 02 06		283 468,97	13 966,58	0,00	0,00	13 966,58	13 966,58	297 435,56
9 00 00	CUENTAS ESPECIALES	16 503 212,67	-5 753 712,67	556 913,12	556 913,12	-5 196 799,55	-5 196 799,55	11 306 413,12
9 02 00	SUMAS SIN ASIGNACION PRESUPUESTARIA	16 503 212,67	-5 753 712,67	556 913,12	556 913,12	-5 196 799,55	-5 196 799,55	11 306 413,12
9 02 01	Sumas Libres Sin Asignación Presupuestaria	16 321 240,22	-5 571 740,22	556 913,12	556 913,12	-5 014 827,10	-5 014 827,10	11 306 413,12
9 02 02	Sumas Con Destino Especifico sin Asignación Presup.	181 972,45	-181 972,45	0,00	0,00	-181 972,45	-181 972,45	0,00
<b>TOTAL EGRESOS</b>		<b>168 552 354,42</b>	<b>0,00</b>	<b>5 704 424,21</b>	<b>5 704 424,21</b>	<b>5 704 424,21</b>	<b>5 704 424,21</b>	<b>174 256 778,63</b>

**PROGRAMA PRESUPUESTARIO  
ACADÉMICO**

UNIVERSIDAD NACIONAL  
VICERRECTORÍA DE ADMINISTRACIÓN  
PROGRAMA DE GESTIÓN FINANCIERA  
RESUMEN DE CONFORMACION PRESUPUESTARIA  
AL 31 DE DICIEMBRE DE 2019  
PROGRAMA ACADÉMICO  
(Cifras en miles de colones)

COD.	PARTIDA	PRES. INICIAL	TOTAL MOD. INTER.	TOTAL PRESUP. EXTR.	TOT. MODIF. Y PRES. EXTRA.	TOTAL PRESUP.
0 00 00	REMUNERACIONES	64 851 408,03	-4 338 148,66	44 972,58	-4 293 176,08	60 558 231,96
0 01 00	REMUNERACIONES BASICAS	25 315 889,71	-1 874 964,42	27 674,04	-1 847 290,38	23 468 599,33
0 01 01	Sueldos para Cargos Fijos	24 333 651,20	-1 846 663,02	8 967,40	-1 837 695,61	22 495 955,58
0 01 03	Servicios Especiales	982 238,51	-31 238,40	18 706,64	-12 531,77	969 706,75
0 01 05	Suplencias	0,00	2 937,00	0,00	2 937,00	2 937,00
0 02 00	REMUNERACIONES EVENTUALES	455 301,63	174 803,01	0,00	174 803,01	630 104,64
0 02 02	Recargo de Funciones	344 333,11	168 212,32	0,00	168 212,32	512 545,42
0 02 03	Disponibilidad Laboral	93 463,97	6 590,70	0,00	6 590,70	100 054,67
0 02 04	Compensación Vacaciones	792,99	0,00	0,00	0,00	792,99
0 02 05	Dietas	16 711,55	0,00	0,00	0,00	16 711,55
0 03 00	INCENTIVOS SALARIALES	27 358 879,04	-2 353 432,08	10 736,92	-2 342 695,16	25 016 183,88
0 03 01	Retribución por Años Servicios	13 886 425,57	-1 082 078,19	3 610,19	-1 078 468,00	12 807 957,58
0 03 02	Restricc. Al Ejerc. Liberal de la Profesión	3 852 869,11	-511 330,46	1 000,00	-510 330,46	3 342 538,66
0 03 03	Décimo Tercer Mes	4 100 439,91	-251 896,03	2 604,97	-249 291,07	3 851 148,84
0 03 04	Salario Escolar	4 100 439,91	-229 551,59	2 421,76	-227 129,84	3 873 310,00
0 03 99	Otros Incentivos Salariales	1 734 363,60	-278 575,80	1 100,00	-277 475,80	1 456 887,80
0 04 00	CONTRIB. PAT. A L DESARROLLO Y SEG. SOCIAL	4 797 672,35	-104 666,69	2 850,83	-101 815,86	4 695 856,49
0 04 01	Contr. Patron. A Seguro de la Salud CCSS	4 551 645,92	-113 347,64	2 471,30	-110 876,34	4 440 769,59
0 04 05	Contr. Patron. A Banco Pop. Y Desar. Comunal	246 026,42	8 680,95	379,53	9 060,48	255 086,90
0 05 00	CONTRIB. PAT. Fds. Pensiones y Otros de Capit.	6 736 032,85	-89 618,97	3 710,79	-85 908,18	6 650 124,67
0 05 01	Contr. Patron. A Seguro de Pensiones CCSS	1 019 793,62	-120 930,86	0,00	-120 930,86	898 862,76
0 05 02	Aporte Patron. A Reg. Oblig. Pens. Complem.	738 079,27	-30 454,51	614,18	-29 840,33	708 238,93
0 05 03	Aporte Patron. A Fondo de Capital. Laboral.	1 476 158,52	-91 294,78	867,18	-90 427,60	1 385 730,93
0 05 04	Contrib. Patron. Otros Fondos Amist. Entes Públicos	1 587 824,58	57 270,65	1 363,65	58 634,31	1 646 458,89
0 05 05	Fdos adm entes privados	1 914 176,86	95 790,53	865,77	96 656,30	2 010 833,16
0 99 00	OTRAS REMUNERACIONES	187 632,46	-90 269,51	0,00	-90 269,51	97 362,95
0 99 99	Otras Remuneraciones	187 632,46	-90 269,51	0,00	-90 269,51	97 362,95
1 00 00	SERVICIOS	1 674 421,13	1 596 547,56	152 272,97	1 748 820,53	3 423 241,66
1 01 00	ALQUILERES	49 529,63	2 503,95	0,00	2 503,95	52 033,59
1 01 01	Alquiler de Edificios Locales y Terrenos	48 891,24	-9 048,84	0,00	-9 048,84	39 842,40
1 01 02	Alquiler de Maquinaria, Equipo y Mobiliario	238,39	7 386,68	0,00	7 386,68	7 625,07
1 01 04	Alquiler y Derechos Para Telecomunicaciones	0,00	1 040,13	0,00	1 040,13	1 040,13
1 01 99	Otros Alquileres	400,00	3 125,99	0,00	3 125,99	3 525,99
1 02 00	SERVICIOS BASICOS	44 447,70	3 231,39	15 250,00	18 481,39	62 929,08
1 02 01	Servicio de Agua y Alcantarillados	5 000,00	-3 950,00	0,00	-3 950,00	1 050,00
1 02 02	Servicio de Energía Eléctrica	26 000,00	7 915,15	0,00	7 915,15	33 915,15
1 02 03	Servicio de Correo	170,00	-41,22	0,00	-41,22	128,78
1 02 04	Servicio de Telecomunicaciones	0,00	12 585,16	15 250,00	27 835,16	27 835,16
1 02 99	Otros Servicios Básicos	13 277,70	-13 277,70	0,00	-13 277,70	0,00
1 03 00	SERVICIOS COMERCIALES Y FINANCIEROS	61 294,02	193 962,86	0,00	193 962,86	255 256,88
1 03 01	Información	22 704,94	80 993,88	0,00	80 993,88	103 698,82
1 03 02	Publicidad y propaganda	1 057,00	22 191,04	0,00	22 191,04	23 248,04
1 03 03	Impresión, Encuadernación y Otros	24 355,00	43 237,34	0,00	43 237,34	67 592,34
1 03 04	Transporte de Bienes	900,00	31 196,75	0,00	31 196,75	32 096,75
1 03 05	Transportes Aduaneros	357,59	-357,59	0,00	-357,59	0,00
1 03 06	Comis. Y Gastos por Serv. Financ. Y Comerc.	0,00	190,16	0,00	190,16	190,16



UNIVERSIDAD NACIONAL  
VICERRECTORÍA DE ADMINISTRACIÓN  
PROGRAMA DE GESTIÓN FINANCIERA  
RESUMEN DE CONFORMACIÓN PRESUPUESTARIA  
AL 31 DE DICIEMBRE DE 2019  
PROGRAMA ACADÉMICO  
(Cifras en miles de colones)

COD.	PARTIDA	TOTAL		TOTAL		TOTAL		TOTAL	
		PRES. INICIAL	MOD. INTER.	PRESUP. EXTR.	PRESUP.	TOT. MODIF. Y PRES. EXTRA.	PRESUP.	TOTAL	
<b>1 04 00</b>	<b>SERVICIOS DE GESTIÓN Y APOYO</b>	<b>173 266,44</b>	<b>311 118,74</b>	<b>24 342,41</b>	<b>335 461,15</b>	<b>508 727,59</b>			
1 04 01	Servicios Médicos y de Laboratorio	36 054,00	55 130,49	0,00	55 130,49	91 184,49			
1 04 03	Servicios de Ingeniería	0,00	14 792,76	0,00	14 792,76	14 792,76			
1 04 04	Servicios en Ciencias Económicas y Sociales	17 000,00	-4 823,00	0,00	-4 823,00	12 177,00			
1 04 05	Serv. De desarrollo de Sist. Informáticos	4 767,80	45 734,97	0,00	45 734,97	50 502,76			
1 04 06	Servicios Generales	70 204,21	109 638,74	3 810,20	113 448,94	183 653,15			
1 04 99	Otros Servicios de Gestión y Apoyo	45 240,44	90 644,79	20 532,20	111 176,99	156 417,43			
<b>1 05 00</b>	<b>GASTOS DE VIAJE Y TRANSPORTE</b>	<b>260 932,05</b>	<b>97 037,70</b>	<b>47 856,08</b>	<b>144 903,78</b>	<b>405 835,83</b>			
1 05 01	Transporte Dentro del País	19 342,60	-12 312,33	1 470,14	-10 842,19	8 500,41			
1 05 02	Viajeros Dentro del País	222 269,31	30 106,84	12 553,10	42 659,94	264 929,26			
1 05 03	Transporte en el Exterior	5 150,00	41 321,48	18 864,53	60 186,01	65 336,01			
1 05 04	Viajeros en el Exterior	14 170,14	37 921,70	14 978,31	52 900,02	67 070,16			
<b>1 06 00</b>	<b>SEGUROS, REASEGUROS Y OTRAS OBLIGACIONES</b>	<b>7 400,00</b>	<b>36 660,83</b>	<b>39,76</b>	<b>36 700,60</b>	<b>44 100,60</b>			
1 06 01	Seguros	7 400,00	36 660,83	39,76	36 700,60	44 100,60			
<b>1 07 00</b>	<b>CAPACITACIÓN Y PROTOCOLO</b>	<b>379 266,13</b>	<b>285 037,33</b>	<b>10 147,20</b>	<b>295 184,53</b>	<b>674 450,66</b>			
1 07 01	Actividades de Capacitación	222 362,00	115 278,17	6 147,20	121 425,37	343 787,37			
1 07 02	Actividades Protocolarias y Sociales	154 804,13	171 859,16	4 000,00	175 859,16	330 663,29			
1 07 03	Gastos de Representación Institucional	2 100,00	-2 100,00	0,00	-2 100,00	0,00			
<b>1 08 00</b>	<b>MANTENIMIENTO REPARACION</b>	<b>173 410,94</b>	<b>245 116,40</b>	<b>2 000,00</b>	<b>247 116,40</b>	<b>420 527,34</b>			
1 08 01	Mantenimiento de Edificios y Locales	62 097,86	-51 087,66	2 000,00	-1 087,66	13 010,20			
1 08 02	Mantenimiento de Vías de Comunicación	3 575,85	-2 228,88	0,00	-2 228,88	1 346,97			
1 08 03	Mantenimiento de Instalaciones y Otras obras	50,00	886,73	0,00	886,73	936,73			
1 08 04	Mantenimiento y Repar. De Maq. Y Equipo Produc.	5 260,68	5 466,39	0,00	5 466,39	10 727,07			
1 08 05	Manten. Y Repar. De Equipo de Transporte	34 976,82	-3 884,98	0,00	-3 884,98	31 091,84			
1 08 06	Manten. Y Repar. De Equipo de Comunicación	171,52	1 251,63	0,00	1 251,63	1 423,15			
1 08 07	Mantenimiento y Repar. De Equipo y Mobil. Oficina	19 982,08	-1 825,31	0,00	-1 825,31	8 156,76			
1 08 08	Manten. Y Repar. De Equipo de Comp. Y Sist.	24 821,28	101 550,97	0,00	101 550,97	126 372,25			
1 08 99	Manten. Y Repar. De Otros equipos.	22 474,85	204 987,52	0,00	204 987,52	227 462,37			
<b>1 99 00</b>	<b>SERVICIOS DIVERSOS</b>	<b>524 874,22</b>	<b>421 878,36</b>	<b>52 627,51</b>	<b>474 505,87</b>	<b>999 380,09</b>			
1 99 01	Servicio de Regulación	1 000,00	-1 000,00	0,00	-1 000,00	0,00			
1 99 99	Otros Servicios No Especificados	523 874,22	422 878,36	52 627,51	475 505,87	999 380,09			
<b>2 00 00</b>	<b>MATERIALES Y SUMINISTROS</b>	<b>1 109 224,40</b>	<b>302 634,02</b>	<b>19 201,02</b>	<b>321 835,04</b>	<b>1 431 059,44</b>			
<b>2 01 00</b>	<b>PRODUCTOS QUÍMICOS Y CONEXOS</b>	<b>144 564,38</b>	<b>91 579,58</b>	<b>6 546,21</b>	<b>98 125,80</b>	<b>242 690,18</b>			
2 01 01	Combustibles y Lubricantes	8 131,72	-4 294,97	3 050,00	-1 244,97	6 886,76			
2 01 02	Productos Farmacéuticos y Medicinales	1 627,74	3 053,37	0,00	3 053,37	4 681,11			
2 01 03	Productos veterinarios	1 096,73	-502,37	0,00	-502,37	594,36			
2 01 04	Tintas, pinturas y diluyentes	86 168,69	14 042,94	1 406,21	15 449,16	101 617,84			
2 01 99	Otros Productos Químicos	47 539,51	79 280,60	2 090,00	81 370,60	128 910,11			
<b>2 02 00</b>	<b>ALIMENTOS Y PRODUCTOS AGROPECUARIOS</b>	<b>53 417,84</b>	<b>29 943,04</b>	<b>1 000,00</b>	<b>30 943,04</b>	<b>84 360,88</b>			
2 02 01	Productos Pecuarios y Otras Especies	1 010,00	-193,30	0,00	-193,30	816,70			
2 02 02	Productos agroforestales	1 100,00	2 429,16	0,00	2 429,16	3 529,16			
2 02 03	Alimentos y Bebidas	51 082,84	25 656,77	1 000,00	26 656,77	77 739,61			
2 02 04	Alimentos Para Animales	225,00	2 050,42	0,00	2 050,42	2 275,42			

UNIVERSIDAD NACIONAL  
VICERRECTORÍA DE ADMINISTRACIÓN  
PROGRAMA DE GESTIÓN FINANCIERA  
RESUMEN DE CONFORMACION PRESUPUESTARIA  
AL 31 DE DICIEMBRE DE 2019  
PROGRAMA ACADÉMICO  
(Cifras en miles de colones)

COD.	PARTIDA	PRES. INICIAL		TOTAL		TOTAL		TÍT. MODIF. Y		TOTAL
		MOD. INTER.	PRESUP. EXTR.	PRESUP. EXTR.	PRES. EXTRA.	PRESUP.				
2 03 00	MATERIALES Y PROD.-DE USO EN CONST. Y MANTEN.	19 591,22	31 798,69	1 830,00	33 628,69	1 830,00	53 219,90			
2 03 01	Materiales y Productos Metálicos	1 170,00	7 412,46	1 830,00	9 242,46	1 830,00	10 412,46			
2 03 02	Materiales y productos minerales	50,00	1 577,09	0,00	1 577,09	0,00	1 627,09			
2 03 03	Madera y Sus Derivados	2 175,00	-1 991,05	0,00	-1 991,05	0,00	183,95			
2 03 04	Materiales y Prod. Elect. Telef. Y de Cómputo	1 743,00	18 836,93	0,00	18 836,93	0,00	20 579,93			
2 03 05	Materiales y Productos de Vidrio	5 025,00	-4 316,38	0,00	-4 316,38	0,00	708,62			
2 03 06	Materiales y Productos de Plástico	2 196,49	913,89	0,00	913,89	0,00	3 110,37			
2 03 99	Otros Mater. Y Prod de Uso en la Construcción	7 231,73	9 365,75	0,00	9 365,75	0,00	16 597,48			
2 04 00	HERRAMIENTAS, REPUESTOS Y ACCESORIOS	61 175,01	257 418,53	4 270,00	261 688,53	4 270,00	322 863,54			
2 04 01	Herramientas e Instrumentos	27 233,34	126 951,25	4 270,00	131 221,25	4 270,00	158 454,59			
2 04 02	Repuestos y Accesorios	27 233,34	130 467,29	0,00	130 467,29	0,00	164 408,95			
2 99 00	UTILES, MATERIALES Y SUMINISTROS DIVERSOS	830 479,95	-108 105,82	5 554,81	-102 551,02	5 554,81	727 924,94			
2 99 01	Útiles y Materiales de Oficina y Cómputo	98 168,11	-41 639,23	679,38	-40 959,85	679,38	57 208,26			
2 99 02	Útiles y Materiales Médicos, Hospitalarios y de Investiga	28 297,05	173,34	2 025,00	2 198,34	2 025,00	30 495,39			
2 99 03	Productos de Papel, Cartón e Impresos	53 992,41	-5 605,72	0,00	-5 605,72	0,00	48 386,69			
2 99 04	Textiles y Vestuarios	77 669,50	-9 441,68	0,00	-9 441,68	0,00	68 227,82			
2 99 05	Útiles y Materiales de Limpieza	78 085,80	60 226,60	0,00	60 226,60	0,00	138 312,39			
2 99 06	Útiles y Materiales de resguardo y seguridad	10 162,57	576,15	0,00	576,15	0,00	10 738,72			
2 99 07	Útiles y Materiales de Cocina y Comedor	13 568,48	-2 917,06	0,00	-2 917,06	0,00	10 651,42			
2 99 99	Otros Útiles, Materiales y Suministros Diversos	470 532,03	-109 478,22	2 850,43	-106 627,79	2 850,43	363 904,24			
3 00 00	INTERESES Y COMISIONES	74 147,41	0,00	0,00	0,00	0,00	74 147,41			
3 02 00	INTERESES SOBRE PRESTAMOS	74 147,41	0,00	0,00	0,00	0,00	74 147,41			
3 02 06	Intereses S/ Préstamos Inst. Publ. Financ.	74 147,41	0,00	0,00	0,00	0,00	74 147,41			
5 00 00	BIENES DURADEROS	12 546 144,35	1 868 349,25	3 637 139,01	5 505 488,26	3 637 139,01	18 051 632,61			
5 01 00	MAQUINARIA, EQUIPO Y MOBILIARIO	6 133 047,66	1 386 464,73	2 197 379,22	3 583 843,95	2 197 379,22	9 716 891,61			
5 01 01	Maquinaria y Equipo para la Producción	316 975,68	-136 673,02	9 526,89	-127 146,14	9 526,89	189 829,54			
5 01 02	Equipo de Transporte	439 579,81	-144 390,30	45 883,92	-98 506,38	45 883,92	341 073,43			
5 01 03	Equipo de Comunicación	706 336,60	360 527,28	38 814,03	399 341,31	38 814,03	1 105 677,91			
5 01 04	Equipo y Mobiliario de Oficina	586 026,17	64 679,12	828 347,15	893 026,27	828 347,15	1 479 052,44			
5 01 05	Equipo y Programas de Cómputo	1 222 060,03	27 600,48	679 808,94	707 409,42	679 808,94	1 929 469,45			
5 01 06	Equipo Sanitario de Laboratorio e Investigación	2 021 350,00	1 976 072,39	-157 879,16	1 818 193,24	-157 879,16	3 839 543,24			
5 01 07	Equipo y Mobil. Educac., Deportivo y Recreativo	285 464,09	-85 886,92	0,00	-85 886,92	0,00	199 577,17			
5 01 99	Maquinaria y Equipo Diverso	555 255,28	-675 464,28	752 877,45	77 413,16	752 877,45	632 668,44			
5 02 00	CONSTRUCCIONES, ADICIONES Y MEJORAS	6 413 096,69	-304 704,20	1 439 759,79	1 135 055,59	1 439 759,79	7 548 152,28			
5 02 01	Edificios	4 947 613,96	372 986,09	1 433 028,29	1 806 014,37	1 433 028,29	6 753 628,33			
5 02 02	Vías de Comunicación Terrestre	450 074,34	-450 074,34	0,00	-450 074,34	0,00	0,00			
5 02 07	Instalaciones	0,00	149 800,00	5 000,00	154 800,00	5 000,00	154 800,00			
5 02 99	Otras Construc., Adiciones y Mejoras	1 015 408,40	-377 415,95	1 731,50	-375 684,45	1 731,50	639 723,95			
5 03 00	BIENES PREEXISTENTES	0,00	786 588,16	0,00	786 588,16	0,00	786 588,16			
5 03 01	Terrenos	0,00	786 588,16	0,00	786 588,16	0,00	786 588,16			
5 99 00	BIENES DURADEROS DIVERSOS	0,00	0,55	0,00	0,55	0,00	0,55			
5 99 99	Otros Bienes Duraderos	0,00	0,55	0,00	0,55	0,00	0,55			
6 00 00	TRANSFERENCIAS CORRIENTES	2 598 712,97	-7 629,57	176 354,57	168 704,99	176 354,57	2 767 417,97			
6 01 00	TRANSFERENCIAS CORRIENTES AL	101 253,23	7 864,22	0,00	7 864,22	0,00	109 117,44			
6 01 03	Transferencias corrientes a Instituciones	101 253,23	7 864,22	0,00	7 864,22	0,00	109 117,44			

UNIVERSIDAD NACIONAL  
VICERRECTORÍA DE ADMINISTRACIÓN  
PROGRAMA DE GESTIÓN FINANCIERA  
RESUMEN DE CONFORMACION PRESUPUESTARIA  
AL 31 DE DICIEMBRE DE 2019  
PROGRAMA ACADÉMICO  
(Cifras en miles de colones)

COD.	PARTIDA	PRES. INICIAL	TOTAL MOD. INTER.	TOTAL PRESUP. EXTR.	TOT. MODIF. Y PRES. EXTRA.	TOTAL PRESUP.
6 02 00	TRANSFERENCIAS CORRIENTES AL	155 787,68	42 021,48	171 906,34	213 927,83	369 715,50
6 02 01	Becas a funcionarios	6 500,00	371,40	159 120,65	159 492,04	165 992,04
6 02 02	Becas a terceras personas	120 994,80	50 324,96	12 785,70	63 110,66	184 105,25
6 02 03	Ayudas a funcionarios	14 000,00	223,21	0,00	223,21	14 223,21
6 02 99	Otras transferencias a personas	14 293,08	-8 898,08	0,00	-8 898,08	5 395,00
6 03 00	PRESTACIONES	460 009,61	-219 869,24	187,57	-219 681,66	240 327,94
6 03 01	Prestaciones legales	460 009,61	-219 869,24	187,57	-219 681,66	240 327,94
6 04 00	TRANSFERENCIAS CORRIENTES A	1 880 132,10	154 320,29	397,65	154 717,94	2 034 850,04
6 04 01	Transferencias Corrientes a Asociaciones	1 230 132,10	15 171,19	397,65	15 568,84	1 245 700,94
6 04 02	Transferencias Corrientes a Fundaciones	650 000,00	139 149,10	0,00	139 149,10	789 149,10
6 07 00	TRANSFER. CORRIENTES AL SECTOR EXTERNO	1 530,36	8 033,67	3 843,00	11 876,67	13 407,04
6 07 01	Transfer. Corrientes Organismos Internacionales	1 530,36	8 033,67	3 843,00	11 876,67	13 407,04
8 00 00	AMORTIZACION	283 468,97	13 966,58	0,00	13 966,58	297 435,56
8 02 00	AMORTIZACION DE PRESTAMOS	283 468,97	13 966,58	0,00	13 966,58	297 435,56
8 02 06	Amortiz. De Prestamos Inst. Public. Financieras	283 468,97	13 966,58	0,00	13 966,58	297 435,56
9 00 00	CUENTAS ESPECIALES	2 931 972,45	-181 972,45	9 913,37	-172 059,08	2 759 913,37
9 02 00	SUMAS SIN ASIGNACION PRESUPUESTARIA	2 931 972,45	-181 972,45	9 913,37	-172 059,08	2 759 913,37
9 02 01	Sumas Libres Sin Asignación Presupuestaria	2 750 000,00	0,00	9 913,37	9 913,37	2 759 913,37
9 02 02	Sumas con destino específico sin asignación	181 972,45	-181 972,45	0,00	-181 972,45	0,00
<b>TOTAL EGRESOS</b>		<b>86 069 499,72</b>	<b>-746 253,26</b>	<b>4 039 833,51</b>	<b>3 293 580,25</b>	<b>89 363 079,97</b>

**PROGRAMA PRESUPUESTARIO  
VIDA UNIVERSITARIA**

UNIVERSIDAD NACIONAL  
VICERECTORÍA DE ADMINISTRACIÓN  
PROGRAMA DE GESTIÓN FINANCIERA  
RESUMEN DE CONFORMACION PRESUPUESTARIA  
AL 31 DE DICIEMBRE DE 2019  
PROGRAMA VIDA ESTUDIANTIL  
(Cifras en miles de colones)

COD.	PARTIDA	PRES. INICIAL	TOTAL MOD. INTER.	TOTAL PRESUP. EXTR.	TOT. MODIF. Y PRES. EXTRA.	TOTAL PRESUP.
0 00 00	REMUNERACIONES	8 153 165,30	-433 623,41	0,00	-433 623,41	7 719 541,90
0 01 00	REMUNERACIONES BASICAS	3 083 381,70	-235 027,22	0,00	-235 027,22	2 848 354,48
0 01 01	Sueldos para Cargos Fijos	2 883 456,97	-235 027,22	0,00	-235 027,22	2 648 429,75
0 01 05	Suipencias	199 924,73	0,00	0,00	0,00	199 924,73
0 02 00	REMUNERACIONES EVENTUALES	96 177,59	7 700,00	0,00	7 700,00	103 877,59
0 02 02	Recargo de Funciones	39 683,57	7 700,00	0,00	7 700,00	47 383,57
0 02 04	Compensación Vacaciones	198,25	0,00	0,00	0,00	198,25
0 02 05	Dietas	56 295,77	0,00	0,00	0,00	56 295,77
0 03 00	INCENTIVOS SALARIALES	3 529 485,71	-215 818,32	0,00	-215 818,32	3 313 667,39
0 03 01	Retribución por Años Servidos	1 715 338,16	-29 072,02	0,00	-29 072,02	1 686 266,14
0 03 02	Restricc. Al Ejerc. Liberal de la Profesión	433 242,02	10 651,06	0,00	10 651,06	443 893,09
0 03 03	Décimo Tercer Mes	511 749,90	-4 592,97	0,00	-4 592,97	507 156,93
0 03 04	Salario Escolar	472 379,14	-4 240,80	0,00	-4 240,80	468 138,34
0 03 99	Otros Incentivos Salariales	396 776,49	-188 563,60	0,00	-188 563,60	208 212,89
0 04 00	CONTRIB. PAT. A L DESARROLLO Y SEG. SOCIAL	598 747,44	-1 940,89	0,00	-1 940,89	596 806,54
0 04 01	Contr. Patron. A Seguro de la Salud CCSS	568 042,44	-5 098,20	0,00	-5 098,20	562 944,24
0 04 05	Contr. Patron. A Banco Pop. Y Desar. Comunal	30 705,00	3 157,31	0,00	3 157,31	33 862,30
0 05 00	CONTRIB. PAT. Fds. Pensiones y Otros de Capit.	845 372,87	11 463,03	0,00	11 463,03	856 835,90
0 05 01	Contr. Patron. A Seguro de Pensiones CCSS	228 655,36	-2 952,28	0,00	-2 952,28	225 703,08
0 05 02	Aporte Patron. A Reg. Oblig. Pens. Complem.	92 114,99	-826,74	0,00	-826,74	91 288,25
0 05 03	Aporte Patron. A Fondo de Capital. Laboral.	184 229,98	-1 653,47	0,00	-1 653,47	182 576,51
0 05 04	Contrib. Patron. Otros Fondos Amist. Entes Públicos	91 247,02	202,50	0,00	202,50	91 449,52
0 05 05	Fds adm entes privados	249 125,53	16 693,01	0,00	16 693,01	265 818,54
1 00 00	SERVICIOS	891 774,64	850 735,11	9 458,01	860 193,12	1 751 967,76
1 01 00	ALQUILERES	7 488,66	1 664,41	0,00	1 664,41	9 153,07
1 01 01	Alquiler de Edificios Locales y Terrenos	6 458,83	-1 457,64	0,00	-1 457,64	5 001,19
1 01 02	Alquiler de Maquinaria, Equipo y Mobiliario	129,83	1 470,17	0,00	1 470,17	1 600,00
1 01 04	Alquiler y Derechos Para Telecomunicaciones	900,00	900,00	0,00	900,00	1 800,00
1 01 99	Otros Alquileres	0,00	751,88	0,00	751,88	751,88
1 02 00	SERVICIOS BASICOS	5 036,88	-5 000,00	0,00	-5 000,00	36,88
1 02 03	Servicio de Correo	36,88	0,00	0,00	0,00	36,88
1 02 99	Otros Servicios Básicos	5 000,00	-5 000,00	0,00	-5 000,00	0,00
1 03 00	SERVICIOS COMERCIALES Y FINANCIEROS	93 743,59	438 397,71	0,00	438 397,71	532 141,30
1 03 01	Información	8 471,13	-8 471,13	0,00	-8 471,13	0,00
1 03 02	Publicidad y propaganda	5 162,28	-2 261,48	0,00	-2 261,48	2 900,80
1 03 03	Impresión, Encuadernación y Otros	73 424,15	39 531,79	0,00	39 531,79	112 955,94
1 03 04	Transporte de Bienes	0,00	2 322,99	0,00	2 322,99	2 322,99
1 03 05	Transportes Aduaneros	194,74	-191,91	0,00	-191,91	2,83
1 03 06	Comis. Y Gastos por Serv. Financ. Y Comerc.	0,00	5,00	0,00	5,00	5,00
1 03 07	Servs de Transport. Elect. De Informac.	6 491,29	407 462,45	0,00	407 462,45	413 953,74
1 04 00	SERVICIOS DE GESTION Y APOYO	70 389,43	65 274,04	0,00	65 274,04	135 663,46
1 04 01	Servicios Médicos y de Laboratorio	25 220,00	-1 578,04	0,00	-1 578,04	23 641,97
1 04 03	Servicios de Ingeniería	0,00	4 061,07	0,00	4 061,07	4 061,07
1 04 04	Servicios en Ciencias Económicas y Sociales	0,00	2 440,00	0,00	2 440,00	2 440,00
1 04 05	Serv. De desarrollo de Sist. Informáticos	2 596,52	-2 596,52	0,00	-2 596,52	0,00
1 04 06	Servicios Generales	21 892,16	24 848,76	0,00	24 848,76	46 740,92
1 04 99	Otros Servicios de Gestión y Apoyo	20 680,75	38 098,76	0,00	38 098,76	58 779,51



UNIVERSIDAD NACIONAL  
VICERRECTORÍA DE ADMINISTRACIÓN  
PROGRAMA DE GESTIÓN FINANCIERA  
RESUMEN DE CONFORMACION PRESUPUESTARIA  
AL 31 DE DICIEMBRE DE 2019  
PROGRAMA VIDA ESTUDIANTIL  
(Cifras en miles de colones)

COD.	PARTIDA	PRES. INICIAL	TOTAL MOD.INTER.	TOTAL PRESUP. EXTR.	TOT. MODIF. Y PRES. EXTRA.	TOTAL PRESUP.
<b>1 05 00</b>	<b>GASTOS DE VIAJE Y TRANSPORTE</b>	<b>162 360,58</b>	<b>-67 741,56</b>	<b>0,00</b>	<b>-67 741,56</b>	<b>94 619,02</b>
1 05 01	Transporte Dentro del País	20 379,73	-11 692,27	0,00	-11 692,27	8 687,45
1 05 02	Viaticos Dentro del País	99 249,79	-35 163,52	0,00	-35 163,52	64 086,27
1 05 03	Transporte en el Exterior	10 224,25	-2 842,17	0,00	-2 842,17	7 382,08
1 05 04	Viaticos en el Exterior	32 506,81	-18 043,60	0,00	-18 043,60	14 463,21
<b>1 06 00</b>	<b>SEGUROS, REASEGUROS Y OTRAS OBLIGACIONES</b>	<b>150,00</b>	<b>17 374,31</b>	<b>0,00</b>	<b>17 374,31</b>	<b>17 524,31</b>
1 06 01	Seguros	150,00	17 374,31	0,00	17 374,31	17 524,31
<b>1 07 00</b>	<b>CAPACITACIÓN Y PROTOCOLO</b>	<b>281 800,11</b>	<b>355 141,39</b>	<b>0,00</b>	<b>355 141,39</b>	<b>636 941,49</b>
1 07 01	Actividades de Capacitación	80 473,86	183 195,02	0,00	183 195,02	263 668,87
1 07 02	Actividades Protocolarias y Sociales	197 682,74	172 519,24	0,00	172 519,24	370 201,98
1 07 03	Gastos de Representación Institucional	3 643,51	-572,87	0,00	-572,87	3 070,64
<b>1 08 00</b>	<b>MANTENIMIENTO REPARACION</b>	<b>122 089,57</b>	<b>9 446,32</b>	<b>0,00</b>	<b>9 446,32</b>	<b>131 535,88</b>
1 08 01	Mantenimiento de Edificios y Locales	37 156,45	33 835,60	0,00	33 835,60	70 992,04
1 08 02	Mantenimiento de Vías de Comunicación	1 947,39	-1 947,39	0,00	-1 947,39	0,00
1 08 03	Mantenimiento de Instalaciones y Otras obras	5 643,51	-3 072,87	0,00	-3 072,87	2 570,64
1 08 04	Mantenimiento y Repar. De Maq. Y Equipo Produc.	8 557,91	473,83	0,00	473,83	9 031,74
1 08 05	Manten. Y Repar. De Equipo de Transporte	4 894,77	-2 472,75	0,00	-2 472,75	2 422,03
1 08 06	Manten. Y Repar. De Equipo de Comunicación	38,95	-32,44	0,00	-32,44	6,51
1 08 07	Mantenimiento y Repar. De Equipo y Mobil. Oficina	12 853,95	-8 826,83	0,00	-8 826,83	4 027,13
1 08 08	Manten. Y Repar. De Equipo de Comp. Y Sist.	36 115,66	-3 188,96	0,00	-3 188,96	32 926,69
1 08 99	Manten. Y Repar. De Otros equipos.	14 880,98	-5 321,88	0,00	-5 321,88	9 559,10
<b>1 99 00</b>	<b>SERVICIOS DIVERSOS</b>	<b>148 715,83</b>	<b>36 178,52</b>	<b>9 458,01</b>	<b>45 636,52</b>	<b>194 352,35</b>
1 99 99	Otros Servicios No Especificados	148 715,83	36 178,52	9 458,01	45 636,52	194 352,35
<b>2 00 00</b>	<b>MATERIALES Y SUMINISTROS</b>	<b>407 895,42</b>	<b>-32 636,18</b>	<b>35 628,19</b>	<b>2 992,01</b>	<b>410 887,43</b>
2 01 00	PRODUCTOS QUIMICOS Y CONEXOS	71 161,64	-18 498,02	0,00	-18 498,02	52 663,62
2 01 01	Combustibles y Lubricantes	1 556,89	-1 232,72	0,00	-1 232,72	324,17
2 01 02	Productos Farmacéuticos y Medicinales	5 296,61	-2 529,90	0,00	-2 529,90	2 766,71
2 01 03	Productos veterinarios	34,94	-34,94	0,00	-34,94	0,00
2 01 04	Tintas, pinturas y diluyentes	52 076,16	-19 035,21	0,00	-19 035,21	33 040,95
2 01 99	Otros Productos Químicos	12 197,04	4 334,75	0,00	4 334,75	16 531,79
<b>2 02 00</b>	<b>ALIMENTOS Y PRODUCTOS AGROPECUARIOS</b>	<b>101 856,76</b>	<b>-6 129,55</b>	<b>0,00</b>	<b>-6 129,55</b>	<b>95 727,21</b>
2 02 02	Productos agroforestales	50,00	265,20	0,00	265,20	315,20
2 02 03	Alimentos y Bebidas	101 806,76	-6 394,75	0,00	-6 394,75	95 412,01
<b>2 03 00</b>	<b>MATERIALES Y PROD. DE USO EN CONST. Y MANTEN.</b>	<b>4 393,51</b>	<b>22 382,46</b>	<b>0,00</b>	<b>22 382,46</b>	<b>26 775,97</b>
2 03 01	Materiales y Productos Metálicos	25,00	180,09	0,00	180,09	205,09
2 03 02	Materiales y productos minerales	0,00	11 894,22	0,00	11 894,22	11 894,22
2 03 04	Materiales y Prod. Elect. Telef. Y de Cómputo	3 643,51	8 627,22	0,00	8 627,22	12 270,73
2 03 05	Materiales y Productos de Vidrio	0,00	285,00	0,00	285,00	285,00
2 03 06	materiales y Productos de Plástico	0,00	583,89	0,00	583,89	583,89
2 03 99	Otros Mater. Y Prod de Uso en la Construcción	725,00	812,04	0,00	812,04	1 537,04
<b>2 04 00</b>	<b>HERRAMIENTAS, REPUESTOS Y ACCESORIOS</b>	<b>16 730,86</b>	<b>1 389,31</b>	<b>0,00</b>	<b>1 389,31</b>	<b>18 120,17</b>
2 04 01	Herramientas e Instrumentos	5 048,85	-2 000,60	0,00	-2 000,60	3 048,25
2 04 02	Repuestos y Accesorios	11 682,01	3 389,91	0,00	3 389,91	15 071,92

UNIVERSIDAD NACIONAL  
VICERECTORÍA DE ADMINISTRACIÓN  
PROGRAMA DE GESTIÓN FINANCIERA  
RESUMEN DE CONFORMACION PRESUPUESTARIA  
AL 31 DE DICIEMBRE DE 2019  
PROGRAMA VIDA ESTUDIANTIL  
(Cifras en miles de colones)

COD.	PARTIDA	PRES. INICIAL	TOTAL MOD.INTER.	TOTAL PRESUP. EXTR.	TOT. MODIF. Y PRES. EXTRA.	TOTAL PRESUP.
2 99 00	UTILES, MATERIALES Y SUMINISTROS DIVERSOS	213 752,66	-31 780,38	35 628,19	3 847,80	217 600,47
2 99 01	Utiles y Materiales de Oficina y Cómputo	24 847,23	2 450,66	0,00	2 450,66	27 297,89
2 99 02	Utiles y Materiales Médicos, Hospitalarios y de Investigación	8 797,70	-4 495,13	0,00	4 302,57	4 302,57
2 99 03	Productos de Papel, Cartón e Impresos	67 501,69	-25 208,79	0,00	-25 208,79	42 292,90
2 99 04	Textiles y Vestuarios	20 520,66	57 038,05	0,00	57 038,05	77 558,71
2 99 05	Utiles y Materiales de Limpieza	14 754,77	6 425,04	0,00	6 425,04	21 179,81
2 99 06	Utiles y Materiales de resguardo y seguridad	4 084,59	6 485,65	0,00	6 485,65	10 570,24
2 99 07	Utiles y Materiales de Cocina y Comedor	3 121,50	-38,17	0,00	-38,17	3 083,33
2 99 99	Otros Utiles, Materiales y Suministros Diversos	70 124,52	-74 437,69	35 628,19	-38 809,50	31 315,02
4 00 00	ACTIVOS FINANCIEROS	7 000,00	-3 100,00	0,00	-3 100,00	3 900,00
4 01 00	PRESTAMOS	7 000,00	-3 100,00	0,00	-3 100,00	3 900,00
4 01 07	Prestamos Al Sector Privado	7 000,00	-3 100,00	0,00	-3 100,00	3 900,00
5 00 00	BIENES DURADEROS	4 947 466,63	4 002 581,05	139 348,41	4 141 929,46	9 089 396,09
5 01 00	MAQUINARIA, EQUIPO Y MOBILIARIO	2 306 611,76	-152 579,66	16 870,96	-135 708,70	2 170 903,06
5 01 01	Maquinaria y Equipo para la Producción	151 794,12	12 424,95	0,00	12 424,95	164 219,06
5 01 02	Equipo de Transporte	213 335,42	-105 289,76	0,00	-105 289,76	108 045,66
5 01 03	Equipo de Comunicación	254 230,16	-32 159,31	0,00	-32 159,31	222 070,85
5 01 04	Equipo y Mobiliario de Oficina	223 367,65	117 889,52	40 837,76	158 727,28	382 094,94
5 01 05	Equipo y Programas de Cómputo	231 151,90	-54 571,40	19 485,39	-35 086,01	196 065,89
5 01 06	Equipo Sanitario de Laboratorio e Investigación	432 741,40	-263 348,66	-43 452,20	-306 800,85	125 940,54
5 01 07	Equipo y Mobili. Educac., Deportivo y Recreativo	627 649,00	-172 965,49	0,00	-172 965,49	454 683,51
5 01 99	Maquinaria y Equipo Diverso	172 342,12	345 440,49	0,00	345 440,49	517 782,61
5 02 00	CONSTRUCCIONES, ADICIONES Y MEJORAS	2 640 854,87	4 155 160,70	122 477,46	4 277 638,16	6 918 493,03
5 02 01	Edificios	2 501 714,83	4 294 300,74	122 477,46	4 416 778,20	6 918 493,03
5 02 02	Vías de Comunicación Terrestre	41 659,02	-41 659,02	0,00	-41 659,02	0,00
5 02 99	Otras Construc., Adiciones y Mejoras	97 481,02	-97 481,02	0,00	-97 481,02	0,00
6 00 00	TRANSFERENCIAS CORRIENTES	12 871 752,42	907 728,88	0,00	907 728,88	13 779 481,30
6 01 00	TRANSFERENCIAS CORRIENTES AL	3 000,00	2 000,00	0,00	2 000,00	5 000,00
6 01 03	Transferencias corrientes a instituciones	3 000,00	2 000,00	0,00	2 000,00	5 000,00
6 02 00	TRANSFERENCIAS CORRIENTES AL	12 666 737,49	940 061,87	0,00	940 061,87	13 606 799,36
6 02 01	Becas a Funcionarios	1 229 619,67	-16 000,00	0,00	-16 000,00	1 213 619,67
6 02 02	Becas a terceras personas	11 103 321,49	919 048,47	0,00	919 048,47	12 022 369,96
6 02 03	Ayudas a funcionarios	323 047,97	14 000,00	0,00	14 000,00	337 047,97
6 02 99	Otras transferencias a personas	10 748,36	23 013,40	0,00	23 013,40	33 761,76
6 03 00	PRESTACIONES	46 489,95	-30 955,10	0,00	-30 955,10	15 534,85
6 03 01	Prestaciones legales	46 489,95	-30 955,10	0,00	-30 955,10	15 534,85
6 04 00	TRANSFERENCIAS CORRIENTES A	153 524,98	-1 377,89	0,00	-1 377,89	152 147,09
6 04 01	Transferencias Corrientes a Asociaciones	153 524,98	-1 377,89	0,00	-1 377,89	152 147,09
6 07 00	TRANSFER. CORRIENTES AL SECTOR EXTERNO	2 000,00	-2 000,00	0,00	-2 000,00	0,00
6 07 01	Transfer. Corrientes Organismos Internacionales	2 000,00	-2 000,00	0,00	-2 000,00	0,00
<b>TOTAL EGRESOS</b>		<b>27 279 054,42</b>	<b>5 291 685,46</b>	<b>184 434,60</b>	<b>5 476 120,06</b>	<b>32 755 174,48</b>



**PROGRAMA PRESUPUESTARIO  
ADMINISTRATIVO**

**UNIVERSIDAD NACIONAL**  
**VICERRECTORÍA DE ADMINISTRACIÓN**  
**PROGRAMA DE GESTIÓN FINANCIERA**  
**RESUMEN DE CONFORMACION PRESUPUESTARIA**  
**AL 31 DE DICIEMBRE DE 2019**  
**RESUMEN DE EJECUCIÓN PRESUPUESTARIA**  
**PROGRAMA ADMINISTRATIVO**  
**(Cifras en miles de colones)**

COD.	PARTIDA	PRES. INICIAL	TOTAL MOD. INTER.	TOTAL PRESUP. EXTR.	TOT. MODIF. Y PRES. EXTRA	TOTAL PRESUP.
<b>0 00 00</b>	<b>REMUNERACIONES</b>	<b>18 239 899,43</b>	<b>613 583,41</b>	<b>0,00</b>	<b>613 583,41</b>	<b>18 853 482,83</b>
<b>0 01 00</b>	<b>REMUNERACIONES BASICAS</b>	<b>6 441 742,99</b>	<b>118 610,51</b>	<b>0,00</b>	<b>118 610,51</b>	<b>6 560 353,50</b>
0 01 01	Sueldos para Cargos Fijos	6 207 355,92	117 434,12	0,00	117 434,12	6 324 790,04
0 01 03	Servicios Especiales	46 803,07	1 176,39	0,00	1 176,39	47 979,46
0 01 05	Suplencias	187 584,00	0,00	0,00	0,00	187 584,00
<b>0 02 00</b>	<b>REMUNERACIONES EVENTUALES</b>	<b>959 104,51</b>	<b>115 553,00</b>	<b>0,00</b>	<b>115 553,00</b>	<b>1 074 657,51</b>
0 02 01	Tiempo Extraordinario	833 025,49	92 600,00	0,00	92 600,00	925 625,49
0 02 02	Recargo de Funciones	97 298,80	21 425,00	0,00	21 425,00	118 723,80
0 02 03	Disponibilidad Laboral	11 020,28	0,00	0,00	0,00	11 020,28
0 02 04	Compensación Vacaciones	2 973,72	0,00	0,00	0,00	2 973,72
0 02 05	Diets	14 786,23	1 528,00	0,00	1 528,00	16 314,23
<b>0 03 00</b>	<b>INCENTIVOS SALARIALES</b>	<b>7 589 343,30</b>	<b>188 896,66</b>	<b>0,00</b>	<b>188 896,66</b>	<b>7 778 239,97</b>
0 03 01	Retribución por Años Servidos	3 488 374,14	33 377,17	0,00	33 377,17	3 521 751,32
0 03 02	Restricc. Al Ejerc. Liberal de la Profesión	991 595,39	113 049,01	0,00	113 049,01	1 104 644,41
0 03 03	Décimo Tercer Mes	1 151 954,12	15 373,05	0,00	15 373,05	1 167 327,17
0 03 04	Salario Escolar	1 063 341,94	14 308,38	0,00	14 308,38	1 077 650,32
0 03 99	Otros Incentivos Salariales	894 077,71	12 789,05	0,00	12 789,05	906 866,75
<b>0 04 00</b>	<b>CONTRIB. PAT. A L DESARROLLO Y SEG. SOCIAL</b>	<b>1 347 786,43</b>	<b>17 986,47</b>	<b>0,00</b>	<b>17 986,47</b>	<b>1 365 772,90</b>
0 04 01	Contr. Patron. A Seguro de la Salud CCSS	1 278 669,17	17 064,09	0,00	17 064,09	1 295 733,26
0 04 05	Contr. Patron. A Banco Pop. Y Desar. Comunal	69 117,25	922,38	0,00	922,38	70 039,64
<b>0 05 00</b>	<b>CONTRIB. PAT. Fds. Pensiones y Otros de Capit.</b>	<b>1 901 922,20</b>	<b>172 536,76</b>	<b>0,00</b>	<b>172 536,76</b>	<b>2 074 458,96</b>
0 05 01	Contr. Patron. A Seguro de Pensiones CCSS	548 067,33	1 792,50	0,00	1 792,50	549 859,83
0 05 02	Aporte Patron. A Reg. Oblig. Pens. Complern.	207 351,76	2 767,15	0,00	2 767,15	210 118,91
0 05 03	Aporte Patron. A Fondo de Capital. Laboral.	414 703,51	5 534,30	0,00	5 534,30	420 237,81
0 05 04	Contrib. Patron. Otros Fondos Amist. Entes Públicos	189 153,63	10 070,40	0,00	10 070,40	199 224,03
0 05 05	Fdos adm entes privados	542 645,97	152 372,41	0,00	152 372,41	695 018,38
<b>1 00 00</b>	<b>SERVICIOS</b>	<b>8 076 577,08</b>	<b>382 045,79</b>	<b>2 988,58</b>	<b>385 034,37</b>	<b>8 461 611,45</b>
<b>1 01 00</b>	<b>ALQUILERES</b>	<b>526 216,15</b>	<b>24 068,73</b>	<b>0,00</b>	<b>24 068,73</b>	<b>550 284,88</b>
1 01 01	Alquiler de Edificios Locales y Terrenos	506 798,80	12 139,41	0,00	12 139,41	518 938,21
1 01 02	Alquiler de Maquinaria, Equipo y Mobiliario	1 631,78	-1 469,78	0,00	-1 469,78	162,00
1 01 04	Alquiler y Derechos Para Telecomunicaciones	15 500,00	-2 299,70	0,00	-2 299,70	13 200,30
1 01 99	Otros Alquileres	301 791,93	15 698,80	0,00	15 698,80	317 490,73
<b>1 02 00</b>	<b>SERVICIOS BASICOS</b>	<b>1 876 273,32</b>	<b>4 238,32</b>	<b>0,00</b>	<b>4 238,32</b>	<b>1 880 511,64</b>
1 02 01	Servicio de Agua y Alcantarillados	301 791,93	35 247,34	0,00	35 247,34	337 039,27
1 02 02	Servicio de Energía Eléctrica	762 571,39	69 646,23	0,00	69 646,23	832 217,61
1 02 03	Servicio de Correo	24 325,00	4 140,32	0,00	4 140,32	28 465,32
1 02 04	Servicio de Telecomunicaciones	770 345,97	-104 795,56	0,00	-104 795,56	665 550,40
1 02 99	Otros Servicios Básicos	17 239,04	0,00	0,00	0,00	17 239,04
<b>1 03 00</b>	<b>SERVICIOS COMERCIALES Y FINANCIEROS</b>	<b>1 472 848,16</b>	<b>-466 227,71</b>	<b>0,00</b>	<b>-466 227,71</b>	<b>1 006 620,45</b>
1 03 01	Información	469 820,02	41 842,66	0,00	41 842,66	511 662,69
1 03 02	Publicidad y propaganda	2 189,73	-1 774,73	0,00	-1 774,73	415,00
1 03 03	Impresión, Encuademación y Otros	51 152,93	-22 683,11	0,00	-22 683,11	28 469,81
1 03 04	Transporte de Bienes	1 500,00	76 873,35	0,00	76 873,35	78 373,35
1 03 05	Transportes Aduaneros	22 747,68	-322,95	0,00	-322,95	22 424,73
1 03 06	Comis. Y Gastos por Serv. Financ. Y Comerc.	500 000,00	-338 692,25	0,00	-338 692,25	161 307,75
1 03 07	Servs de Transport. Elect. De Informac.	425 437,80	-221 470,68	0,00	-221 470,68	203 967,12
<b>1 04 00</b>	<b>SERVICIOS DE GESTION Y APOYO</b>	<b>392 839,10</b>	<b>891 864,49</b>	<b>0,00</b>	<b>891 864,49</b>	<b>1 284 703,58</b>
1 04 01	Servicios Médicos y de Laboratorio	425 437,80	23 455,31	0,00	23 455,31	448 893,11
1 04 02	Servicios Jurídicos	13 516,40	-3 728,22	0,00	-3 728,22	9 788,18
1 04 03	Servicios de Ingeniería	30 000,00	23 340,84	0,00	23 340,84	53 340,84
1 04 04	Servicios en Ciencias Económicas y Sociales	27 708,08	19 867,64	0,00	19 867,64	47 575,71
1 04 05	Serv. De desarrollo de Sist. Informáticos	40 635,69	637 652,68	0,00	637 652,68	678 288,37
1 04 06	Servicios Generales	175 287,30	181 593,39	0,00	181 593,39	356 880,69
1 04 99	Otros Servicios de Gestión y Apoyo	105 691,64	9 682,84	0,00	9 682,84	115 374,48
<b>1 05 00</b>	<b>GASTOS DE VIAJE Y TRANSPORTE</b>	<b>441 084,75</b>	<b>63 773,84</b>	<b>0,00</b>	<b>63 773,84</b>	<b>504 858,59</b>
1 05 01	Transporte Dentro del País	235 755,69	54 167,12	0,00	54 167,12	289 922,81
1 05 02	Viaticos Dentro del País	138 111,92	4 759,49	0,00	4 759,49	142 871,41
1 05 03	Transporte en el Exterior	36 150,00	193,56	0,00	193,56	36 343,56
1 05 04	Viaticos en el Exterior	31 067,14	4 653,46	0,00	4 653,46	35 720,61
<b>1 06 00</b>	<b>SEGUROS, REASEGUROS Y OTRAS OBLIGACIONES</b>	<b>326 464,82</b>	<b>-7 034,59</b>	<b>0,00</b>	<b>-7 034,59</b>	<b>319 430,23</b>
1 06 01	Seguros	326 464,82	-7 034,59	0,00	-7 034,59	319 430,23
<b>1 07 00</b>	<b>CAPACITACIÓN Y PROTOCOLO</b>	<b>229 789,34</b>	<b>-32 935,49</b>	<b>0,00</b>	<b>-32 935,49</b>	<b>196 853,85</b>
1 07 01	Actividades de Capacitación	159 494,73	-15 729,61	0,00	-15 729,61	143 765,13
1 07 02	Actividades Protocolarias y Sociales	69 794,61	-16 913,83	0,00	-16 913,83	52 880,78
1 07 03	Gastos de Representación Institucional	500,00	-292,06	0,00	-292,06	207,93

**UNIVERSIDAD NACIONAL**  
**VICERRECTORÍA DE ADMINISTRACIÓN**  
**PROGRAMA DE GESTIÓN FINANCIERA**  
**RESUMEN DE CONFORMACION PRESUPUESTARIA**  
**AL 31 DE DICIEMBRE DE 2019**  
**RESUMEN DE EJECUCIÓN PRESUPUESTARIA**  
**PROGRAMA ADMINISTRATIVO**  
**(Cifras en miles de colones)**

COD.	PARTIDA	PRES. INICIAL	TOTAL MOD. INTER.	TOTAL PRESUP. EXTR.	TOT. MODIF. Y PRES. EXTRA.	TOTAL PRESUP.
<b>1 08 00</b>	<b>MANTENIMIENTO REPARACION</b>	<b>2 290 293,54</b>	<b>41 718,15</b>	<b>0,00</b>	<b>41 718,15</b>	<b>2 332 011,69</b>
1 08 01	Mantenimiento de Edificios y Locales	795 646,09	310 055,87	0,00	310 055,87	1 105 701,95
1 08 02	Mantenimiento de Vías de Comunicación	24 476,77	23 638,11	0,00	23 638,11	48 114,88
1 08 03	Mantenimiento de Instalaciones y Otras obras	225 000,00	-70 391,00	0,00	-70 391,00	154 609,00
1 08 04	Mantenimiento y Repar. De Maq. Y Equipo Produc.	238 500,41	-165 466,32	0,00	-165 466,32	73 034,09
1 08 05	Manten. Y Repar. De Equipo de Transporte	239 373,03	-50 407,13	0,00	-50 407,13	188 965,90
1 08 06	Manten. Y Repar. De Equipo de Comunicación	154 389,54	-146 413,24	0,00	-146 413,24	7 976,30
1 08 07	Mantenimiento y Repar. De Equipo y Mobil. Oficina	80 890,46	107 182,14	0,00	107 182,14	188 072,60
1 08 08	Manten. Y Repar. De Equipo de Comp. Y Sist.	505 085,02	-104 473,84	0,00	-104 473,84	400 611,17
1 08 99	Manten. Y Repar. De Otros equipos.	26 932,23	137 993,55	0,00	137 993,55	164 925,79
<b>1 99 00</b>	<b>SERVICIOS DIVERSOS</b>	<b>520 767,90</b>	<b>-137 419,73</b>	<b>2 988,58</b>	<b>-134 431,16</b>	<b>386 336,74</b>
1 99 02	Intereses Moratorios y Multas	4 532,95	0,00	0,00	0,00	4 532,95
1 99 99	Otros Servicios No Especificados	516 234,95	-137 419,73	2 988,58	-134 431,16	381 803,80
<b>2 00 00</b>	<b>MATERIALES Y SUMINISTROS</b>	<b>1 181 970,97</b>	<b>-1 155,12</b>	<b>0,00</b>	<b>-1 155,12</b>	<b>1 180 815,85</b>
<b>2 01 00</b>	<b>PRODUCTOS QUÍMICOS Y CONEXOS</b>	<b>314 215,39</b>	<b>-9 372,19</b>	<b>0,00</b>	<b>-9 372,19</b>	<b>304 843,20</b>
2 01 01	Combustibles y Lubricantes	264 173,26	-18 343,56	0,00	-18 343,56	245 829,71
2 01 02	Productos Farmacéuticos y Medicinales	1 271,54	-735,24	0,00	-735,24	536,30
2 01 03	Productos veterinarios	118,33	-118,33	0,00	-118,33	0,00
2 01 04	Tintas, pinturas y diluyentes	44 549,00	11 308,50	0,00	11 308,50	55 857,50
2 01 99	Otros Productos Químicos	4 103,26	-1 483,56	0,00	-1 483,56	2 619,70
<b>2 02 00</b>	<b>ALIMENTOS Y PRODUCTOS AGROPECUARIOS</b>	<b>16 865,86</b>	<b>-7 144,84</b>	<b>0,00</b>	<b>-7 144,84</b>	<b>9 721,03</b>
2 02 02	Productos agroforestales	60,00	786,50	0,00	786,50	846,50
2 02 03	Alimentos y Bebidas	16 805,86	-7 931,34	0,00	-7 931,34	8 874,53
<b>2 03 00</b>	<b>MATERIALES Y PROD. DE USO EN CONST. Y MANTEN.</b>	<b>319 100,00</b>	<b>67 706,84</b>	<b>0,00</b>	<b>67 706,84</b>	<b>386 806,84</b>
2 03 01	Materiales y Productos Metálicos	20,00	15 668,26	0,00	15 668,26	15 688,26
2 03 02	Materiales y productos minerales	0,00	3 343,96	0,00	3 343,96	3 343,96
2 03 03	Madera y Sus Derivados	0,00	4 959,98	0,00	4 959,98	4 959,98
2 03 04	Materiales y Prod. Elect. Telef. Y de Cómputo	318 730,00	-15 707,61	0,00	-15 707,61	303 022,39
2 03 05	Materiales y Productos de Vidrio	100,00	-39,00	0,00	-39,00	61,00
2 03 06	materiales y Productos de Plástico	0,00	18 626,14	0,00	18 626,14	18 626,14
2 03 99	Otros Mater. Y Prod de Uso en la Construcción	250,00	40 855,12	0,00	40 855,12	41 105,12
<b>2 04 00</b>	<b>HERRAMIENTAS, REPUESTOS Y ACCESORIOS</b>	<b>54 999,63</b>	<b>75 917,06</b>	<b>0,00</b>	<b>75 917,06</b>	<b>130 916,69</b>
2 04 01	Herramientas e Instrumentos	2 416,63	4 089,99	0,00	4 089,99	6 506,61
2 04 02	Repuestos y Accesorios	52 583,00	71 827,07	0,00	71 827,07	124 410,07
<b>2 99 00</b>	<b>ÚTILES, MATERIALES Y SUMINISTROS DIVERSOS</b>	<b>476 790,09</b>	<b>-128 261,99</b>	<b>0,00</b>	<b>-128 261,99</b>	<b>348 528,09</b>
2 99 01	Útiles y Materiales de Oficina y Cómputo	49 807,24	-25 771,47	0,00	-25 771,47	24 035,77
2 99 02	Útiles y Materiales Médicos, Hospitalarios y de Investigación	4 733,25	-4 222,85	0,00	-4 222,85	510,40
2 99 03	Productos de Papel, Cartón e Impresos	22 147,16	2 232,15	0,00	2 232,15	24 379,31
2 99 04	Textiles y Vestuarios	93 382,68	25 845,51	0,00	25 845,51	119 228,19
2 99 05	Útiles y Materiales de Limpieza	100 262,81	-54 236,40	0,00	-54 236,40	46 026,41
2 99 06	Útiles y Materiales de resguardo y seguridad	18 337,63	33 698,56	0,00	33 698,56	52 036,18
2 99 07	Útiles y Materiales de Cocina y Comedor	3 080,36	-296,08	0,00	-296,08	2 784,29
2 99 99	Otros Útiles, Materiales y Suministros Diversos	185 038,96	-105 511,42	0,00	-105 511,42	79 527,54
<b>3 00 00</b>	<b>INTERESES Y COMISIONES</b>	<b>135 598,06</b>	<b>223 271,14</b>	<b>0,00</b>	<b>223 271,14</b>	<b>358 869,20</b>
<b>3 04 00</b>	<b>COMISIONES Y OTROS GASTOS</b>	<b>135 598,06</b>	<b>223 271,14</b>	<b>0,00</b>	<b>223 271,14</b>	<b>358 869,20</b>
3 04 05	Diferencias por tipo de cambio	135 598,06	223 271,14	0,00	223 271,14	358 869,20
<b>5 00 00</b>	<b>BIENES DURADEROS</b>	<b>11 854 599,39</b>	<b>-987 850,18</b>	<b>930 167,76</b>	<b>-57 682,42</b>	<b>11 796 916,97</b>
<b>5 01 00</b>	<b>MAQUINARIA, EQUIPO Y MOBILIARIO</b>	<b>3 248 419,49</b>	<b>1 678 270,21</b>	<b>124 948,10</b>	<b>1 803 218,31</b>	<b>5 051 637,80</b>
5 01 01	Maquinaria y Equipo para la Producción	508 330,20	-82 829,05	0,00	-82 829,05	425 501,15
5 01 02	Equipo de Transporte	726 284,77	-14 239,56	0,00	-14 239,56	712 045,21
5 01 03	Equipo de Comunicación	437 303,02	520 947,90	0,00	520 947,90	958 250,91
5 01 04	Equipo y Mobiliario de Oficina	454 220,03	-47 580,64	0,00	-47 580,64	406 639,39
5 01 05	Equipo y Programas de Cómputo	432 176,08	840 188,65	107 710,15	947 898,80	1 380 074,88
5 01 06	Equipo Sanitario de Laboratorio e Investigación	111 098,24	292 910,51	17 287,95	310 148,46	421 246,70
5 01 07	Equipo y Mobil. Educac., Deportivo y Recreativo	117 216,13	-28 721,20	0,00	-28 721,20	88 494,93
5 01 99	Maquinaria y Equipo Diverso	461 791,02	197 593,61	0,00	197 593,61	659 384,63
<b>5 02 00</b>	<b>CONSTRUCCIONES, ADICIONES Y MEJORAS</b>	<b>8 593 713,91</b>	<b>-2 682 815,94</b>	<b>805 219,67</b>	<b>-1 877 596,27</b>	<b>6 716 117,63</b>
5 02 01	Edificios	5 732 592,99	-1 329 829,81	805 219,67	-524 610,15	5 207 982,85
5 02 02	Vías de Comunicación Terrestre	883 521,34	507 060,35	0,00	507 060,35	1 390 581,58
5 02 07	Instalaciones	0,00	114 843,10	0,00	114 843,10	114 843,10
5 02 99	Otras Construc., Adiciones y Mejoras	1 977 599,58	-1 974 889,58	0,00	-1 974 889,58	2 710,00
<b>5 03 00</b>	<b>BIENES PREEXISTENTES</b>	<b>0,00</b>	<b>25 000,00</b>	<b>0,00</b>	<b>25 000,00</b>	<b>25 000,00</b>
5 03 01	Terrenos	0,00	25 000,00	0,00	25 000,00	25 000,00
<b>5 99 00</b>	<b>BIENES DURADEROS DIVERSOS</b>	<b>12 466,00</b>	<b>-8 304,46</b>	<b>0,00</b>	<b>-8 304,46</b>	<b>4 161,54</b>
5 99 03	Bienes Intangibles	12 466,00	-8 304,46	0,00	-8 304,46	4 161,54

UNIVERSIDAD NACIONAL  
VICERRECTORÍA DE ADMINISTRACIÓN  
PROGRAMA DE GESTIÓN FINANCIERA  
RESUMEN DE CONFORMACION PRESUPUESTARIA  
AL 31 DE DICIEMBRE DE 2019  
RESUMEN DE EJECUCIÓN PRESUPUESTARIA  
PROGRAMA ADMINISTRATIVO  
(Cifras en miles de colones)

COD.	PARTIDA	PRES. INICIAL	TOTAL MOD. INTER.	TOTAL PRESUP. EXTR.	TOT. MODIF. Y PRES. EXTRA	TOTAL PRESUP.
<b>6 00 00</b>	<b>TRANSFERENCIAS CORRIENTES</b>	<b>2 143 915,14</b>	<b>796 412,99</b>	<b>0,00</b>	<b>796 412,99</b>	<b>2 940 328,13</b>
6 01 00	TRANSFERENCIAS CORRIENTES AL	0,00	1 800,00	0,00	1 800,00	1 800,00
6 01 03	Transferencias corrientes a instituciones	0,00	1 800,00	0,00	1 800,00	1 800,00
<b>6 02 00</b>	<b>TRANSFERENCIAS CORRIENTES AL</b>	<b>37 000,00</b>	<b>-24 379,50</b>	<b>0,00</b>	<b>-24 379,50</b>	<b>12 620,50</b>
6 02 01	Becas a funcionarios	1 000,00	-1 000,00	0,00	-1 000,00	0,00
6 02 02	Becas a terceras personas	26 500,00	-23 379,50	0,00	-23 379,50	3 120,50
6 02 99	Otras transferencias a personas	9 500,00	0,00	0,00	0,00	9 500,00
<b>6 03 00</b>	<b>PRESTACIONES</b>	<b>1 621 715,80</b>	<b>806 784,99</b>	<b>0,00</b>	<b>806 784,99</b>	<b>2 428 500,80</b>
6 03 01	Prestaciones legales	1 621 715,80	806 784,99	0,00	806 784,99	2 428 500,80
<b>6 04 00</b>	<b>TRANSFERENCIAS CORRIENTES A</b>	<b>372 320,16</b>	<b>4 907,50</b>	<b>0,00</b>	<b>4 907,50</b>	<b>377 227,66</b>
6 04 01	Transferencias Corrientes a Asociaciones	345 585,26	4 611,92	0,00	4 611,92	350 198,18
6 04 02	Transferencias Corrientes a Fundaciones	0,00	295,58	0,00	295,58	295,58
6 04 04	transf. Corr. A Otras Entidades Sin Fines Lucrativos	26 733,90	0,00	0,00	0,00	26 733,90
<b>6 06 00</b>	<b>OTRAS TRANSFER. CORRIENTES AL SECTOR PRIVADO</b>	<b>94 800,00</b>	<b>0,00</b>	<b>0,00</b>	<b>0,00</b>	<b>94 800,00</b>
6 06 01	Indemnizaciones	94 800,00	0,00	0,00	0,00	94 800,00
<b>6 07 00</b>	<b>TRANSFER. CORRIENTES AL SECTOR EXTERNO</b>	<b>18 079,17</b>	<b>7 300,00</b>	<b>0,00</b>	<b>7 300,00</b>	<b>25 379,17</b>
6 07 01	Transfer. Corrientes Organismos Internacionales	18 079,17	7 300,00	0,00	7 300,00	25 379,17
<b>9 00 00</b>	<b>CUENTAS ESPECIALES</b>	<b>13 571 240,22</b>	<b>-5 571 740,22</b>	<b>546 999,75</b>	<b>-5 024 740,47</b>	<b>8 546 499,75</b>
9 02 00	SUMAS SIN ASIGNACION PRESUPUESTARIA	13 571 240,22	-5 571 740,22	546 999,75	-5 024 740,47	8 546 499,75
9 02 01	Sumas Libres Sin Asignación Presupuestaria	13 571 240,22	-5 571 740,22	546 999,75	-5 024 740,47	8 546 499,75
<b>TOTAL EGRESOS</b>		<b>55 203 800,28</b>	<b>-4 545 432,19</b>	<b>1 480 156,10</b>	<b>-3 065 276,10</b>	<b>52 138 524,18</b>

**EJECUCIÓN DE EGRESOS CONSOLIDADO GENERAL UNA**

UNIVERSIDAD NACIONAL  
VICERRECTORÍA DE ADMINISTRACIÓN  
PROGRAMA DE EJECUCIÓN FINANCIERA  
INFORME DE EJECUCIÓN PRESUPUESTARIA  
AL 31 DE DICIEMBRE DE 2019  
RESUMEN DE EJECUCIÓN PRESUPUESTARIA  
CONSOLIDADO DE EGRESOS  
(Cifras en miles de colones)

COD.	PARTIDA	PRES. INICIAL	TOT. MODIF. Y		TOTAL PRESUP.	GIRADO AL 31-12-19	GIRADO TRIMESTRAL	TOTAL GASTADO	MONTO DISPONIBLE
			PRES. EXTRA.	PRESUP.					
00 00	REMUNERACIONES	91 244 472,76	-4 113 216,07	87 131 256,69	85 749 082,69	21 966 810,61	85 749 082,69	1 382 174,00	
00 01	REMUNERACIONES BASICAS	34 841 014,40	-1 963 707,09	32 877 307,31	32 406 368,16	8 237 201,08	32 406 368,16	470 939,15	
00 01 01	Sueldos para Cargos Fijos	33 424 464,09	-1 955 288,72	31 469 175,38	31 386 451,39	7 974 344,25	31 386 451,39	82 723,98	
00 01 03	Servicios Especiales	1 029 041,58	-11 355,37	1 017 686,21	849 010,81	217 968,88	849 010,81	168 675,39	
00 01 05	Suplencias	387 508,73	2 937,00	390 445,73	170 905,96	44 887,95	170 905,96	219 599,77	
00 02	REMUNERACIONES EVENTUALES	1 510 583,72	298 056,01	1 808 639,73	1 738 020,99	413 582,08	1 738 020,99	70 618,75	
00 02 01	Tiempo Extraordinario	833 025,49	92 600,00	925 625,49	925 596,60	194 655,98	925 596,60	28,89	
00 02 02	Recargo de Funciones	481 315,48	197 337,32	678 652,79	659 049,54	180 499,50	659 049,54	19 603,25	
00 02 03	Disponibilidad Laboral	104 484,25	6 590,70	111 074,95	101 254,10	25 597,78	101 254,10	9 820,85	
00 02 04	Compensación Vacaciones	3 964,95	0,00	3 964,95	322,36	0,00	322,36	3 642,60	
00 02 05	Dietas	87 793,56	1 528,00	89 321,56	51 798,39	12 828,82	51 798,39	37 523,16	
00 03	INCENTIVOS SALARIALES	38 477 708,05	-2 369 616,82	36 108 091,23	35 672 805,58	9 086 203,03	35 672 805,58	435 285,65	
00 03 01	Retribución por Años Servicios	19 090 137,88	-1 074 162,84	18 015 975,04	17 871 069,26	4 554 036,86	17 871 069,26	144 905,77	
00 03 02	Restric. Al Ejerc. Liberal de la Profesión	5 277 706,53	-386 630,38	4 891 076,15	4 856 637,03	1 232 839,10	4 856 637,03	34 439,11	
00 03 03	Décimo Tercer Mes	5 764 143,93	-238 510,99	5 525 632,94	5 405 948,07	1 372 511,60	5 405 948,07	119 684,87	
00 03 04	Salario Escolar	5 320 501,92	-217 062,25	5 103 439,67	4 996 450,74	1 272 510,24	4 996 450,74	106 988,93	
00 03 99	Otros Incentivos Salariales	3 025 217,79	-453 250,35	2 571 967,44	2 542 700,47	654 305,22	2 542 700,47	29 286,97	
00 04	CONTRIB. PAT. A L DESARROLLO Y SEG. SOCIAL	6 744 206,21	-85 770,28	6 658 435,93	6 468 804,23	1 808 371,67	6 468 804,23	189 631,69	
00 04 01	Contr. Patron. A Seguro de la Salud CCSS	6 398 357,53	-98 910,45	6 299 447,08	6 143 518,56	1 721 937,89	6 143 518,56	155 928,52	
00 04 05	Contr. Patron. A Banco Pop. Y Desar. Comunal	345 848,67	13 140,17	358 988,84	325 285,67	86 433,79	325 285,67	33 703,17	
00 05	CONTRIB. PAT. Fds. Pensiones y Otros de Capit.	9 483 327,92	98 091,61	9 581 419,53	9 392 150,88	2 403 166,68	9 392 150,88	189 268,65	
00 05 01	Contr. Patron. A Seguro de Pensiones CCSS	1 796 516,31	-122 090,64	1 674 425,67	1 599 463,42	411 955,84	1 599 463,42	74 962,26	
00 05 02	Aporte Patron. A Reg. Oblig. Pens. Complern.	1 037 546,01	-27 899,92	1 009 646,10	966 268,53	249 640,59	966 268,53	43 377,57	
00 05 03	Aporte Patron. A Fondo de Capital. Laboral.	2 075 092,02	-86 546,77	1 988 545,25	1 938 811,41	504 322,30	1 938 811,41	49 733,84	
00 05 04	Contrib. Patron. Otros Fondos Amist. Entes Públicos	1 868 225,22	68 907,21	1 937 132,43	1 918 809,11	498 906,46	1 918 809,11	18 323,32	
00 05 05	Fds adm entes privados	2 705 948,36	265 721,72	2 971 670,08	2 968 798,41	738 341,49	2 968 798,41	2 871,67	
00 99	OTRAS REMUNERACIONES	187 632,46	-90 269,51	97 362,95	70 932,85	18 286,07	70 932,85	26 430,10	
00 99 99	Otras Remuneraciones	187 632,46	-90 269,51	97 362,95	70 932,85	18 286,07	70 932,85	26 430,10	
1 00 00	SERVICIOS	10 642 772,84	2 994 048,02	13 636 820,87	9 015 089,02	2 427 195,21	9 015 089,02	4 621 731,85	
1 01 00	ALQUILERES	583 234,45	28 237,09	611 471,54	517 153,19	88 683,20	517 153,19	94 318,35	
1 01 01	Alquiler de Edificios Locales y Terrenos	562 148,88	1 632,92	563 781,80	486 873,52	79 628,71	486 873,52	76 908,28	
1 01 02	Alquiler de Maquinaria, Equipo y Mobiliario	2 000,00	7 387,07	9 387,07	7 180,04	3 386,40	7 180,04	2 207,03	
1 01 03	Alquiler de Equipo de Cómputo	0,00	0,00	0,00	0,00	0,00	0,00	0,00	
1 01 04	Alquiler y Derechos Para Telecomunicaciones	16 400,00	-359,57	16 040,43	7 281,69	1 199,47	7 281,69	8 758,74	
1 01 99	Otros Alquileres	2 685,57	19 576,67	22 262,23	15 817,94	4 468,62	15 817,94	6 444,29	
1 02 00	SERVICIOS BASICOS	1 925 757,90	17 719,70	1 943 477,60	1 716 808,69	365 080,39	1 716 808,69	226 668,91	
1 02 01	Servicio de Agua y Alcantarillados	306 791,93	31 297,34	338 089,27	315 666,69	80 438,95	315 666,69	22 422,58	
1 02 02	Servicio de Energía Eléctrica	788 571,39	77 561,38	866 132,76	839 661,22	263 779,54	839 661,22	26 471,54	
1 02 03	Servicio de Correo	24 531,88	4 099,09	28 630,97	28 539,10	7 652,59	28 539,10	91,88	
1 02 04	Servicio de Telecomunicaciones	770 345,97	-76 960,41	693 385,56	515 894,83	13 208,31	515 894,83	177 490,73	
1 02 99	Otros Servicios Básicos	35 516,74	-18 277,70	17 239,04	17 046,85	0,00	17 046,85	192,19	



UNIVERSIDAD NACIONAL  
VICERRECTORÍA DE ADMINISTRACIÓN  
PROGRAMA DE GESTIÓN FINANCIERA  
INFORME DE EJECUCIÓN PRESUPUESTARIA  
AL 31 DE DICIEMBRE DE 2019  
RESUMEN DE EJECUCIÓN PRESUPUESTARIA  
CONSOLIDADO DE EGRESOS  
(Cifras en miles de colones)

COD.	PARTIDA	PRES. INICIAL	TOT. MODIF. Y PRES. EXTRA.	TOTAL PRESUP.	GIRADO AL 31-12-19	GIRADO TRIMESTRAL	TOTAL GASTADO	MONTO DISPONIBLE
<b>1 03 00</b>	<b>SERVICIOS COMERCIALES Y FINANCIEROS</b>	<b>1 627 885,77</b>	<b>166 132,86</b>	<b>1 794 018,63</b>	<b>1 241 973,31</b>	<b>256 660,47</b>	<b>1 241 973,31</b>	<b>552 045,32</b>
1 03 01	Información	500 996,10	114 365,42	615 361,51	349 735,47	79 472,85	349 735,47	265 626,04
1 03 02	Publicidad y propaganda	8 409,01	18 154,83	26 563,84	18 961,63	9 548,95	18 961,63	7 602,21
1 03 03	Impresión, Encuadernación y Otros	148 932,08	60 086,02	209 018,09	117 555,90	40 946,59	117 555,90	91 462,20
1 03 04	Transporte de Bienes	2 400,00	110 393,09	112 793,09	97 870,34	9 665,87	97 870,34	14 922,75
1 03 05	Servicios Aduaneros	23 300,00	-872,45	22 427,55	6 875,19	1 448,70	6 875,19	15 552,36
1 03 06	Comisiones y gastos por servicios	500 000,00	-338 497,09	161 502,91	145 780,56	35 891,20	145 780,56	15 722,35
1 03 07	Servs de Transport. Elect. De Informac.	443 848,58	202 503,05	646 351,64	505 194,22	79 686,32	505 194,22	141 157,42
<b>1 04 00</b>	<b>SERVICIOS DE GESTIÓN Y APOYO</b>	<b>636 494,96</b>	<b>1 292 599,67</b>	<b>1 929 094,64</b>	<b>1 315 562,51</b>	<b>219 302,60</b>	<b>1 315 562,51</b>	<b>613 532,13</b>
1 04 01	Servicios Médicos y de Laboratorio	61 274,00	77 007,77	138 281,76	117 822,53	43 339,31	117 822,53	20 459,23
1 04 02	Servicios Jurídicos	13 516,40	-3 728,22	9 788,18	3 721,85	0,00	3 721,85	6 066,33
1 04 03	Servicios de Ingeniería	30 000,00	42 194,68	72 194,68	30 147,34	12 134,08	30 147,34	42 047,34
1 04 04	Servicios en Ciencias Económicas y Sociales	44 708,00	17 484,64	62 192,71	51 810,80	5 159,63	51 810,80	10 381,91
1 04 05	Servicios de desarrollo de sistemas	48 000,00	680 791,13	728 791,13	612 123,25	2 212,16	612 123,25	116 667,88
1 04 06	Servicios Generales	267 383,67	319 891,09	587 274,76	328 857,08	79 422,25	328 857,08	258 417,68
1 04 99	Otros Servicios de Gestión y Apoyo	171 612,83	158 958,59	330 571,42	171 079,66	77 035,17	171 079,66	159 491,76
<b>1 05 00</b>	<b>GASTOS DE VIAJE Y TRANSPORTE</b>	<b>864 377,38</b>	<b>140 935,85</b>	<b>1 005 313,23</b>	<b>634 164,20</b>	<b>213 006,38</b>	<b>634 164,20</b>	<b>371 149,03</b>
1 05 01	Transporte Dentro del País	275 478,01	31 632,66	307 110,67	157 041,13	57 711,25	157 041,13	150 069,54
1 05 02	Viaáticos Dentro del País	459 631,02	12 255,92	471 886,94	335 696,18	90 800,33	335 696,18	136 190,76
1 05 03	Transporte en el Exterior	51 524,25	57 537,40	109 061,65	65 162,91	30 712,56	65 162,91	43 898,74
1 05 04	Viaáticos en el Exterior	77 744,10	39 509,88	117 253,98	76 263,99	33 782,25	76 263,99	40 989,99
<b>1 06 00</b>	<b>SEGUROS, REASEGUROS Y OTRAS OBLIGACIONES</b>	<b>334 014,82</b>	<b>47 040,31</b>	<b>381 055,13</b>	<b>369 666,93</b>	<b>107 987,32</b>	<b>369 666,93</b>	<b>11 388,20</b>
1 06 01	Seguros	334 014,82	47 040,31	381 055,13	369 666,93	107 987,32	369 666,93	11 388,20
<b>1 07 00</b>	<b>CAPACITACIÓN Y PROTOCOLO</b>	<b>890 855,58</b>	<b>617 390,42</b>	<b>1 508 246,01</b>	<b>964 146,92</b>	<b>446 695,22</b>	<b>964 146,92</b>	<b>544 099,09</b>
1 07 01	Actividades de Capacitación	462 330,59	288 890,78	751 221,37	443 713,23	225 820,91	443 713,23	307 508,15
1 07 02	Actividades Protocolarias y Sociales	422 281,48	331 464,57	753 746,05	520 225,75	220 664,36	520 225,75	233 520,30
1 07 03	Gastos de Representación Institucional	6 243,51	-2 964,93	3 278,59	207,95	207,95	207,95	3 070,64
<b>1 08 00</b>	<b>MANTENIMIENTO REPARACION</b>	<b>2 585 794,04</b>	<b>298 280,87</b>	<b>2 884 074,91</b>	<b>1 519 745,74</b>	<b>297 409,68</b>	<b>1 519 745,74</b>	<b>1 364 329,17</b>
1 08 01	Mantenimiento de Edificios y Locales	894 900,40	294 803,80	1 189 704,20	596 795,48	53 913,44	596 795,48	592 908,72
1 08 02	Mantenimiento de Vías de Comunicación	30 000,00	19 461,85	49 461,85	47 047,12	0,00	47 047,12	2 414,73
1 08 03	Mantenimiento de Instalaciones y Otras obras	230 693,51	-71 577,15	158 116,37	22 412,13	195,00	22 412,13	135 704,24
1 08 04	Mantenimiento y Repar. De Maq. Y Equipo Produc.	252 319,00	-159 526,09	92 792,91	45 883,41	7 423,55	45 883,41	46 909,50
1 08 05	Manten. Y Repar. De Equipo de Transporte	279 244,63	-56 764,86	222 479,76	153 913,75	79 944,39	153 913,75	68 566,01
1 08 06	Manten. Y Repar. De Equipo de Comunicación	154 600,00	-145 194,04	9 405,96	1 989,85	1 106,40	1 989,85	7 416,11
1 08 07	Mantenimiento y Repar. De Equipo y Mobili. Oficina	113 726,49	86 530,00	200 256,50	138 372,18	36 340,20	138 372,18	61 884,31
1 08 08	Manten. Y Repar. De Equipo de Comp. Y Sist.	566 021,95	-6 111,84	559 910,11	325 564,57	73 981,19	325 564,57	233 345,54
1 08 99	Manten. Y Repar. De Otros equipos.	64 288,06	337 659,20	401 947,26	186 767,24	44 505,51	186 767,24	215 180,02
<b>1 99 00</b>	<b>SERVICIOS DIVERSOS</b>	<b>1 194 357,94</b>	<b>385 711,24</b>	<b>1 580 069,18</b>	<b>735 867,54</b>	<b>432 371,95</b>	<b>735 867,54</b>	<b>844 201,64</b>
1 99 02	Intereses Moratorios y Multas	4 532,95	0,00	4 532,95	3 174,44	1 065,66	3 174,44	1 358,51
1 99 05	Deducible	0,00	0,00	0,00	0,00	0,00	0,00	0,00
1 99 99	Otros Servicios No Especificados	1 188 825,00	386 711,24	1 575 536,23	732 693,10	431 306,29	732 693,10	842 843,13



UNIVERSIDAD NACIONAL  
VICERRECTORÍA DE ADMINISTRACIÓN  
PROGRAMA DE GESTIÓN FINANCIERA  
INFORME DE EJECUCIÓN PRESUPUESTARIA  
AL 31 DE DICIEMBRE DE 2019  
RESUMEN DE EJECUCIÓN PRESUPUESTARIA  
CONSOLIDADO DE EGRESOS  
(Cifras en miles de colones)

COD.	PARTIDA	PRES. INICIAL	TOT. MODIF. Y PRES EXTRA.	TOTAL		GIRADO AL 31-12-19	GIRADO TRIMESTRAL	TOTAL GASTADO	MONTO DISPONIBLE
				PRESUP.					
2 00 00	MATERIALES Y SUMINISTROS	2 699 090,80	323 671,93	3 022 762,72	1 921 215,39	734 052,61	1 921 215,39	1 101 547,33	
2 01 00	PRODUCTOS QUÍMICOS Y CONEXOS	529 941,41	70 255,58	600 197,00	380 770,13	119 652,29	380 770,13	219 426,87	
2 01 01	Combustibles y Lubricantes	273 861,87	-20 821,24	253 040,63	188 128,83	55 687,23	188 128,83	64 911,80	
2 01 02	Productos Farmacéuticos y Medicinales	8 195,89	-211,77	7 984,11	6 328,11	2 364,40	6 328,11	1 656,00	
2 01 03	Productos veterinarios	1 250,00	-655,64	594,36	477,61	337,53	477,61	116,75	
2 01 04	Tintas, plinturas y diluyentes	182 793,84	7 722,45	190 516,29	117 433,46	39 389,26	117 433,46	73 082,83	
2 01 99	Otros Productos Químicos	63 839,81	84 221,79	148 061,60	68 402,12	21 873,87	68 402,12	79 659,48	
2 02 00	ALIMENTOS Y PRODUCTOS AGROPECUARIOS	172 140,46	17 668,66	189 809,12	154 350,07	78 675,14	154 350,07	35 459,05	
2 02 01	Productos Pecuarios y Otras Especíes	1 100,00	-193,30	816,70	654,00	477,50	654,00	162,70	
2 02 02	Productos agro forestales	1 210,00	3 480,86	4 690,86	3 954,81	2 421,77	3 954,81	735,04	
2 02 03	Alimentos y Bebidas	169 695,46	12 330,68	182 026,14	147 927,06	75 597,42	147 927,06	34 099,08	
2 02 04	Alimentos Para Animales	225,00	2 050,42	2 275,42	1 814,20	178,45	1 814,20	461,22	
2 03 00	MATERIALES Y PROD. DE USO EN CONST. Y MANTE	343 084,73	123 717,99	466 802,72	372 786,34	92 514,16	372 786,34	94 016,38	
2 03 01	Materiales y Productos Metálicos	1 215,00	25 090,81	26 305,81	18 477,52	6 479,16	18 477,52	7 828,28	
2 03 02	Materiales y productos minerales	50,00	16 815,27	16 865,27	16 326,87	1 673,12	16 326,87	538,40	
2 03 03	Madera y Sus Derivados	2 175,00	2 968,93	5 143,93	2 724,71	20,26	2 724,71	2 419,22	
2 03 04	Materiales y Prod. Elect. Telef. Y de Cómputo	324 116,51	11 756,54	335 873,05	289 736,62	66 239,96	289 736,62	46 136,43	
2 03 05	Materiales y Productos de Vidrio	5 125,00	-4 070,38	1 054,62	909,92	800,39	909,92	144,70	
2 03 06	materiales y Productos de Plástico	2 196,49	20 123,92	22 320,41	13 843,73	2 339,11	13 843,73	8 476,68	
2 03 99	Otros Mater. y Prod de Uso en la Construcción	8 206,73	51 032,91	59 239,64	30 766,98	14 962,15	30 766,98	28 472,66	
2 04 00	HERRAMIENTAS, REPUESTOS Y ACCESORIOS	132 905,49	338 994,90	471 900,40	287 000,22	88 155,07	287 000,22	184 900,17	
2 04 01	Herramientas e Instrumentos	34 698,82	133 310,63	168 009,45	84 669,49	26 092,21	84 669,49	83 339,95	
2 04 02	Repuestos y Accesorios	98 206,68	205 684,27	303 890,95	202 330,73	62 062,86	202 330,73	101 560,22	
2 05 00	BIENES PARA LA PRODUCC Y COMERCIAL	0,00	0,00	0,00	0,00	0,00	0,00	0,00	
2 05 99	Otros bienes para la producc y comercial	0,00	0,00	0,00	0,00	0,00	0,00	0,00	
2 99 00	UTILES, MATERIALES Y SUMINISTROS DIVERSOS	1 521 018,70	-226 965,21	1 294 053,49	726 308,63	355 055,96	726 308,63	567 744,86	
2 99 01	Utiles y Materiales de Oficina y Cómputo	172 822,58	-64 280,66	108 541,92	88 813,80	52 957,85	88 813,80	19 728,12	
2 99 02	Utiles y Materiales Médicos, Hospitalarios y de Inves	41 828,00	-6 519,64	35 308,36	24 219,66	13 112,47	24 219,66	11 088,70	
2 99 03	Productos de Papel, Cartón e Impresos	143 641,25	-28 582,36	115 058,89	83 847,57	51 433,41	83 847,57	31 211,32	
2 99 04	Textiles y Vestuarios	191 572,84	73 441,88	265 014,72	187 828,34	54 418,70	187 828,34	77 186,39	
2 99 05	Utiles y Materiales de Limpieza	193 103,38	12 415,24	205 518,62	186 443,23	122 563,66	186 443,23	19 075,39	
2 99 06	Utiles y materiales de resguardo	32 584,79	40 760,36	73 345,15	42 369,28	6 138,11	42 369,28	30 975,87	
2 99 07	Utiles y Materiales de Cocina y Comedor	19 770,34	-3 251,31	16 519,03	14 124,41	9 508,74	14 124,41	2 394,63	
2 99 99	Otros Utiles, Materiales y Suministros Diversos	725 695,52	-250 948,71	474 746,81	98 662,36	44 923,01	98 662,36	376 084,45	
3 00 00	INTERESES Y COMISIONES	209 745,47	223 271,14	433 016,61	426 931,00	128 209,42	426 931,00	6 085,61	
3 02 00	INTERESES SOBRE PRESTAMOS	74 147,41	0,00	74 147,41	68 359,62	14 051,31	68 359,62	5 787,79	
3 02 06	Intereses S/ Préstamos Inst. Publ. Fianc.	74 147,41	0,00	74 147,41	68 359,62	14 051,31	68 359,62	5 787,79	
3 04 00	COMISIONES Y OTROS GASTOS	135 598,06	223 271,14	358 869,20	358 571,37	114 158,11	358 571,37	297,82	
3 04 05	Diferencias por tipo de cambio	135 598,06	223 271,14	358 869,20	358 571,37	114 158,11	358 571,37	297,82	
4 00 00	ACTIVOS FINANCIEROS	7 000,00	-3 100,00	3 900,00	1 685,00	0,00	1 685,00	2 215,00	
4 01 00	PRESTAMOS	7 000,00	-3 100,00	3 900,00	1 685,00	0,00	1 685,00	2 215,00	
4 01 07	Préstamos Al Sector Privado	7 000,00	-3 100,00	3 900,00	1 685,00	0,00	1 685,00	2 215,00	

UNIVERSIDAD NACIONAL  
VICERRECTORÍA DE ADMINISTRACIÓN  
PROGRAMA DE GESTIÓN FINANCIERA  
INFORME DE EJECUCIÓN PRESUPUESTARIA  
AL 31 DE DICIEMBRE DE 2019  
RESUMEN DE EJECUCIÓN PRESUPUESTARIA  
CONSOLIDADO DE EGRESOS  
(Cifras en miles de colones )

COD.	PARTIDA	PRES. INICIAL	TOT. MODIF. Y PRES. EXTRA.	TOTAL PRESUP.	GIRADO AL 31-12-19	GIRADO TRIMESTRAL	TOTAL GASTADO	MONTO DISPONIBLE
5 00 00	BIENES DURADEROS	29 348 210,38	9 589 735,30	38 937 945,67	13 733 271,69	3 226 345,91	13 733 271,69	25 204 673,98
5 01 00	MAQUINARIA, EQUIPO Y MOBILIARIO	11 688 078,91	5 251 353,56	16 939 432,48	6 991 388,15	1 883 112,57	6 991 388,15	9 948 044,33
5 01 01	Maquinaria y Equipo para la Producción	977 100,00	-197 550,24	779 549,76	197 858,42	25 210,93	197 858,42	581 691,33
5 01 02	Equipo de Transporte	1 379 200,00	-218 035,70	1 161 164,30	550 638,60	61 020,26	550 638,60	610 525,69
5 01 03	Equipo de Comunicación	1 397 869,78	888 129,90	2 285 999,67	1 262 192,38	485 137,57	1 262 192,38	1 023 807,29
5 01 04	Equipo y Mobiliario de Oficina	1 263 613,85	1 004 172,91	2 267 786,76	1 290 793,52	355 203,11	1 290 793,52	976 993,25
5 01 05	Equipo y Programas de Cómputo	1 885 388,00	1 620 222,22	3 505 610,22	1 157 024,08	132 339,89	1 157 024,08	2 348 586,14
5 01 06	Equipo Sanitario de Laboratorio e Investigación	2 565 189,64	1 821 540,84	4 386 730,48	1 225 406,94	442 452,83	1 225 406,94	3 161 323,54
5 01 07	Equipo y Mobil. Educac., Deportivo y Recreativo	1 030 329,22	-287 573,61	742 755,61	330 105,41	107 141,54	330 105,41	412 650,20
5 01 99	Maquinaria y Equipo Diverso	1 189 388,43	620 447,26	1 809 835,69	977 368,80	274 606,44	977 368,80	832 466,88
5 02 00	CONSTRUCCIONES, ADICIONES Y MEJORAS	17 647 665,46	3 535 097,48	21 182 762,94	6 716 883,55	1 343 233,33	6 716 883,55	14 465 879,40
5 02 01	Edificios	13 181 921,78	5 698 182,43	18 880 104,21	6 273 206,02	1 154 654,50	6 273 206,02	12 606 898,19
5 02 02	Vías de Comunicación Terrestre	1 375 254,69	15 327,00	1 390 581,68	329 169,39	165 385,42	329 169,39	1 061 412,30
5 02 07	Instalaciones	0,00	269 643,10	269 643,10	114 508,14	23 193,41	114 508,14	155 134,96
5 02 99	Otras Construc., Adiciones y Mejoras	3 090 489,00	-2 448 055,05	642 433,95	0,00	0,00	0,00	642 433,95
5 03 00	BIENES PREEXISTENTES	0,00	811 588,16	811 588,16	25 000,00	0,00	25 000,00	786 588,16
5 03 01	Terrenos	0,00	811 588,16	811 588,16	25 000,00	0,00	25 000,00	786 588,16
5 99 00	BIENES DURADEROS DIVERSOS	12 466,00	-8 303,90	4 162,09	0,00	0,00	0,00	4 162,09
5 99 03	Bienes Intangibles	12 466,00	-8 304,46	4 161,54	0,00	0,00	0,00	4 161,54
5 99 99	Otros Bienes Duraderos							
6 00 00	TRANSFERENCIAS CORRIENTES	17 674 380,53	1 872 846,86	19 487 227,40	18 174 928,43	2 997 447,52	18 174 928,43	1 312 298,97
6 01 00	TRANSFER. CORRIENTES SECTOR PUBLICO	104 253,23	11 664,22	115 917,44	101 114,72	8 155,71	101 114,72	14 802,72
6 01 03	Transferencias corrientes a Instituciones desc.no em	104 253,23	11 664,22	115 917,44	101 114,72	8 155,71	101 114,72	14 802,72
6 02 00	TRANSFERENCIAS CORRIENTES A PERSONAS	12 859 525,17	1 129 610,20	13 989 135,36	13 062 179,15	2 347 219,79	13 062 179,15	926 956,21
6 02 01	Becas a Funcionarios	1 237 119,67	142 492,04	1 379 611,71	821 805,23	151 072,21	821 805,23	557 806,48
6 02 02	Becas a Terceras Personas	11 250 816,09	958 779,62	12 209 595,71	11 857 158,45	2 117 774,56	11 857 158,45	352 437,27
6 02 03	Ayudas a Funcionarios	337 047,97	14 223,21	351 271,18	344 641,94	71 383,60	344 641,94	6 629,24
6 02 99	Otras Transferencias a Personas	34 541,44	14 115,32	48 656,76	38 573,53	6 989,42	38 573,53	10 083,23
6 03 00	PRESTACIONES	2 128 215,35	556 148,23	2 684 363,59	2 631 664,80	120 867,64	2 631 664,80	52 698,78
6 03 01	Prestaciones Legales	2 128 215,35	556 148,23	2 684 363,59	2 631 664,80	120 867,64	2 631 664,80	52 698,78
6 04 00	TRANSF. CORR. A EMP. PRIV. SIN FINES DE LUCRO	2 405 977,25	158 247,54	2 564 224,79	2 332 238,08	515 621,77	2 332 238,08	231 986,71
6 04 01	Transferencias Corrientes a Asociaciones	1 729 243,35	18 802,86	1 748 046,21	1 620 774,67	411 755,80	1 620 774,67	127 271,54
6 04 02	Transferencias Corrientes a Fundaciones	650 000,00	139 444,68	789 444,68	685 260,00	97 145,44	685 260,00	104 184,68
6 04 04	transf. Corr. A Otras Entidades Sin Fines Lucrativos	26 733,90	0,00	26 733,90	26 203,41	6 720,53	26 203,41	530,49
6 06 00	OTRAS TRANSFER. CORRIENTES AL SECTOR PRIVADO	94 800,00	0,00	94 800,00	17 516,65	465,00	17 516,65	77 283,35
6 06 01	Indemnizaciones	94 800,00	0,00	94 800,00	17 516,65	465,00	17 516,65	77 283,35
6 07 00	TRANSFER. CORRIENTES AL SECTOR EXTERNO	21 609,54	17 176,67	38 786,21	30 215,02	5 117,61	30 215,02	8 571,20
6 07 01	Transfer. Corrientes Organismos Internacionales	21 609,54	17 176,67	38 786,21	30 215,02	5 117,61	30 215,02	8 571,20

UNIVERSIDAD NACIONAL  
VICERRECTORÍA DE ADMINISTRACIÓN  
PROGRAMA DE GESTIÓN FINANCIERA  
INFORME DE EJECUCIÓN PRESUPUESTARIA  
AL 31 DE DICIEMBRE DE 2019  
RESUMEN DE EJECUCIÓN PRESUPUESTARIA  
CONSOLIDADO DE EGRESOS  
(Cifras en miles de colones)

COD.	PARTIDA	PRES. INICIAL	TOT. MODIF. Y PRES. EXTRA.	TOTAL PRESUP.	GIRADO AL 31-12-19	GIRADO TRIMESTRAL	TOTAL GASTADO	MONTO DISPONIBLE
8 00 00	AMORTIZACION	283 468,97	13 966,58	297 435,56	294 228,27	76 651,97	294 228,27	3 207,29
8 02 00	AMORTIZACION DE PRESTAMOS	283 468,97	13 966,58	297 435,56	294 228,27	76 651,97	294 228,27	3 207,29
8 02 06	Amortiz. De Prestamos Inst. Public. Financieras	283 468,97	13 966,58	297 435,56	294 228,27	76 651,97	294 228,27	3 207,29
9 00 00	CUENTAS ESPECIALES	16 503 212,67	-5 196 799,55	11 306 413,12	0,00	0,00	0,00	11 306 413,12
9 02 00	SUMAS SIN ASIGNACION PRESUPUESTARIA	16 503 212,67	-5 196 799,55	11 306 413,12	0,00	0,00	0,00	11 306 413,12
9 02 01	Sumas Libres Sin Asignación Presupuestaria	16 321 240,22	-5 014 827,10	11 306 413,12	0,00	0,00	0,00	11 306 413,12
9 02 02	Sumas Con Destino Especifico sin Asignación Presup.	181 972,45	-181 972,45	0,00	0,00	0,00	0,00	0,00
<b>TOTAL EGRESOS</b>		<b>168 552 354,42</b>	<b>5 704 424,21</b>	<b>174 256 778,63</b>	<b>129 316 431,49</b>	<b>31 556 713,25</b>	<b>129 316 431,49</b>	<b>44 940 347,14</b>

**EJECUCIÓN DE EGRESOS  
POR PROGRAMAS**

**PROGRAMA PRESUPUESTARIO  
ACADÉMICO**

UNIVERSIDAD NACIONAL  
VICERRECTORÍA DE ADMINISTRACIÓN  
PROGRAMA DE GESTIÓN FINANCIERA  
RESUMEN DE EJECUCIÓN PRESUPUESTARIA  
AL 31 DE DICIEMBRE DE 2019  
PROGRAMA ACADÉMICO  
(Cifras en miles de colones)

COD.	PARTIDA	PRES. INICIAL	TOT. MODIF. Y PRES. EXTRA.	TOTAL PRESUP.	GIRADO AL 31-12-19	GIRADO TRIMESTRAL	TOTAL GASTADO	MONTO DISPONIBLE
0 00 00	REMUNERACIONES	64 851,408.03	-4 259,176.08	60 559,231.96	60 000 702.05	15 438 481.44	60 000 702.05	557 529.91
0 01 00	REMUNERACIONES BASICAS	25 315 889.71	-1 847 290.38	23 468 599.33	23 240 679.55	5 893 317.83	23 240 679.55	227 919.78
0 01 01	Sueldos para Carreñ. Hijos	24 333 651.20	-1 837 695.61	22 495 955.58	22 434 785.46	5 682 592.10	22 434 785.46	61 170.12
0 01 03	Servicios Especiales	982 238.51	-12 531.77	969 706.75	802 959.72	207 791.36	802 959.72	166 747.03
0 01 05	Suplencias	0.00	2 937.00	2 937.00	2 934.37	2 934.37	2 934.37	2.63
0 02 00	REMUNERACIONES EVENTUALES	455 303.63	174 803.01	630 104.64	594 004.16	173 350.42	594 004.16	36 100.48
0 02 02	Recargo de Funciones	344 333.11	168 212.32	512 545.43	493 011.31	147 508.56	493 011.31	19 534.11
0 02 03	Disponibilidad Laboral	93 463.97	6 590.70	100 054.67	90 544.66	22 904.83	90 544.66	9 510.02
0 02 04	Compensación Vacaciones	792.99	0.00	792.99	0.00	0.00	0.00	792.99
0 02 05	Dietas	16 711.55	0.00	16 711.55	10 448.20	2 937.02	10 448.20	6 263.36
0 03 00	INCREMENTOS SALARIALES	27 358 879.04	-2 342 695.16	25 016 183.88	24 867 354.69	6 310 598.54	24 867 354.69	148 829.19
0 03 01	Retribución por Años Servicios	13 886 425.57	-1 078 468.00	12 807 957.58	12 777 114.32	3 249 548.11	12 777 114.32	30 843.25
0 03 02	Restricc. Al Ejerc. Liberal de la Profesión	3 852 869.11	-510 330.46	3 342 538.66	3 308 153.72	895 232.30	3 308 153.72	34 384.94
0 03 03	Décimo Tercer Mes	4 100 439.91	-249 291.07	3 851 148.84	3 816 396.06	966 287.23	3 816 396.06	34 752.79
0 03 04	Salario Escolar	4 100 439.91	-227 129.84	3 873 309.07	3 857 727.30	896 086.95	3 857 727.30	29 923.71
0 03 99	Otros Incentivos Salariales	1 734 363.60	-277 475.80	1 456 887.80	1 437 963.29	363 443.95	1 437 963.29	18 924.50
0 04 00	CONTRIB. PAT. A L DESARROLLO Y SEG. SOCIAL	4 797 672.35	-101 815.86	4 695 856.49	4 640 240.60	1 340 826.12	4 640 240.60	55 615.89
0 04 01	Contr. Patron. A Seguro de la Salud CCSS	4 551 645.92	-110 876.34	4 440 769.59	4 408 454.18	1 278 276.49	4 408 454.18	32 315.40
0 04 05	Contr. Patron. A Banco Pop. y Desar. Comunal	246 026.42	9 060.48	255 086.90	231 786.42	62 549.63	231 786.42	23 300.49
0 05 00	CONTRIB. PAT. Fds. Pensiones y Otros de Caplt.	6 736 032.85	-85 908.18	6 650 124.67	6 587 490.20	1 702 102.46	6 587 490.20	62 634.47
0 05 01	Contr. Patron. A Seguro de Pensiones CCSS	1 019 793.62	-120 930.86	898 862.76	874 097.28	231 714.13	874 097.28	24 765.48
0 05 02	Aporte Patron. A Reg. Oblig. Pens. Complem.	738 079.27	-29 840.33	708 238.93	685 233.25	177 906.60	685 233.25	23 005.68
0 05 03	Aporte Patron. A Fondo de Capital. Laboral.	1 476 158.52	-90 427.60	1 385 730.93	1 376 137.73	360 251.21	1 376 137.73	9 593.20
0 05 04	Contrib. Patron. Otros Fondos Amist. Entes Públicos	1 867 824.58	58 634.31	1 926 458.89	1 643 909.32	423 962.23	1 643 909.32	2 549.57
0 05 05	Fdos adm en entes privados	1 914 176.86	96 656.30	2 010 833.16	2 008 112.63	508 268.28	2 008 112.63	2 720.54
0 99 00	OTRAS REMUNERACIONES	187 632.46	-90 269.51	97 362.95	70 932.85	18 286.07	70 932.85	26 430.10
0 99 99	Otras Remuneraciones	187 632.46	-90 269.51	97 362.95	70 932.85	18 286.07	70 932.85	26 430.10
1 00 00	SERVICIOS	1 674 421.13	1 748 820.53	3 423 241.66	1 776 927.19	776 518.41	1 776 927.19	1 648 314.47
1 01 00	ALQUILERES	49 529.63	2 503.95	52 033.59	44 867.20	16 728.03	44 867.20	7 186.39
1 01 01	Alquiler de Edificios Locales y Terranos	48 891.24	-9 048.84	39 842.40	35 764.01	11 524.89	35 764.01	4 078.39
1 01 02	Alquiler de Maquinaria, Equipo y Mobiliario	238.39	7 386.68	7 625.07	5 616.12	3 386.40	5 616.12	2 008.95
1 01 04	Alquiler y Derechos Para Telecomunicaciones	0.00	1 040.13	1 040.13	0.00	0.00	0.00	1 040.13
1 01 99	Otros Alquileres	460.00	-125.99	3 325.99	3 487.06	1 816.74	3 487.06	31.93
1 02 00	SERVICIOS BASICOS	44 447.70	18 481.39	62 929.08	37 845.54	9 053.45	37 845.54	25 083.54
1 02 01	Servicio de Agua y Alcantarillados	5 000.00	-3 950.00	1 050.00	0.00	0.00	0.00	1 050.00
1 02 02	Servicio de Energía Eléctrica	26 000.00	7 915.15	33 915.15	33 507.15	8 501.72	33 507.15	408.00
1 02 03	Servicio de Correo	170.00	-41.22	128.78	111.37	29.02	111.37	17.41
1 02 04	Servicio de Telecomunicaciones	0.00	27 895.16	27 895.16	4 227.03	522.72	4 227.03	23 668.13
1 02 99	Otros Servicios Básicos	13 277.70	-13 277.70	0.00	0.00	0.00	0.00	0.00
1 03 00	SERVICIOS COMERCIALES Y FINANCIEROS	61 294.02	193 962.86	255 256.88	138 230.05	31 860.24	138 230.05	117 026.83
1 03 01	Información	22 704.94	80 993.88	103 698.82	14 660.57	4 562.69	14 660.57	89 038.25
1 03 02	Publicidad y propaganda	1 057.00	22 191.04	23 248.04	18 681.63	9 548.95	18 681.63	4 566.41
1 03 03	Impresión, Encuadernación y Otros	24 355.00	43 237.34	67 592.34	44 348.90	17 146.20	44 348.90	23 243.44
1 03 04	Transporte de Bienes	900.00	31 196.75	32 096.75	31 922.77	416.99	31 922.77	173.98
1 03 05	Transportes Aduaneros	0.00	-357.59	357.59	0.00	0.00	0.00	0.00
1 03 06	Comis. Y Gastos por Serv. Financ. Y Comerc.	0.00	190.16	190.16	185.41	185.41	185.41	4.75
1 03 07	Servs de Transport. Elect. De Informac.	11 919.49	16 511.29	28 430.78	28 430.78	0.00	28 430.78	0.00



UNIVERSIDAD NACIONAL  
VICERECTORÍA DE ADMINISTRACIÓN  
PROGRAMA DE GESTIÓN FINANCIERA  
RESUMEN DE EJECUCIÓN PRESUPUESTARIA  
AL 31 DE DICIEMBRE DE 2019  
PROGRAMA ACADÉMICO  
(Cifras en miles de colones)

COD.	PARTIDA	PRES. INICIAL	TOT. MODIF. Y		TOTAL PRESUP.	GIRADO AL 31. 12. 19	GIRADO TRIMESTRAL	TOTAL GASTADO	MONTO DISPONIBLE
			PRES. EXTRA.	PRESUP.					
1 04 00	SERVICIOS DE GESTIÓN Y APOYO	173 266,44	335 461,15	508 727,59	308 109,23	112 397,31	308 109,23	200 618,36	
1 04 01	Servicios Médicos y de Laboratorio	36 054,00	55 130,49	91 184,49	77 793,08	32 701,81	77 793,08	13 391,41	
1 04 03	Servicios de Ingeniería	0,00	14 792,76	14 792,76	13 146,52	3 992,61	13 146,52	1 646,25	
1 04 04	Servicios en Ciencias Económicas y Sociales	17 000,00	-4 823,00	12 177,00	10 100,00	3 200,00	10 100,00	2 077,00	
1 04 05	Serv. De desarrollo de Sist. Informáticos	4 767,80	45 734,97	50 502,76	22 942,16	1 792,16	22 942,16	27 560,61	
1 04 06	Servicios Generales	70 204,21	113 448,94	183 653,15	91 744,90	29 739,99	91 744,90	91 908,25	
1 04 99	Otros Servicios de Gestión y Apoyo	45 240,44	111 176,99	156 417,43	92 382,58	40 970,73	92 382,58	64 034,85	
1 05 00	GASTOS DE VIAJE Y TRANSPORTE	260 932,05	144 903,78	405 835,83	282 396,95	108 283,31	282 396,95	123 438,88	
1 05 01	Transporte Dentro del País	19 342,60	-10 842,19	8 500,41	6 572,44	3 461,19	6 572,44	1 927,97	
1 05 02	Viajeros Dentro del País	222 289,31	47 659,94	264 929,26	193 748,22	56 487,87	193 748,22	71 181,04	
1 05 03	Transporte en el Exterior	5 150,00	60 186,01	65 336,01	35 001,70	20 724,47	35 001,70	30 334,30	
1 05 04	Viajeros en el Exterior	14 170,14	52 900,02	67 070,16	47 074,59	27 609,78	47 074,59	19 995,57	
1 06 00	SEGUROS, REASEGUROS Y OTRAS OBLIGACIONES	7 400,00	36 700,60	44 100,60	41 755,17	23 526,57	41 755,17	2 345,42	
1 06 01	Seguros	7 400,00	36 700,60	44 100,60	41 755,17	23 526,57	41 755,17	2 345,42	
1 07 00	CAPACITACIÓN Y PROTOCOLO	379 466,13	295 184,53	674 450,66	475 902,19	241 580,77	475 902,19	198 546,47	
1 07 01	Actividades de Capacitación	222 262,00	121 425,37	343 787,37	249 354,59	137 486,54	249 354,59	94 432,78	
1 07 02	Actividades Protocolarias y Sociales	154 804,13	175 859,16	330 663,29	226 547,60	104 094,23	226 547,60	104 115,69	
1 07 03	Gastos de Representación Institucional	2 100,00	-2 100,00	0,00	0,00	0,00	0,00	0,00	
1 08 00	MANTENIMIENTO REPARACION	173 410,94	247 116,40	420 527,34	120 292,41	50 916,18	120 292,41	300 234,92	
1 08 01	Mantenimiento de Edificios y Locales	62 097,85	-49 087,66	13 010,20	10 806,97	998,61	10 806,97	2 203,23	
1 08 02	Mantenimiento de Vías de Comunicación	3 875,85	-2 228,88	1 346,97	1 346,97	0,00	1 346,97	0,00	
1 08 03	Mantenimiento de Instalaciones y Otras obras	50,00	886,73	936,73	933,73	195,00	933,73	3,00	
1 08 04	Mantenimiento y Repar. De Mao, Y Equipo Produc.	5 260,68	5 466,39	10 727,07	301,11	145,10	301,11	10 425,96	
1 08 05	Manten. Y Repar. De Equipo de Transporte	34 976,82	-3 884,98	31 091,84	28 074,79	0,00	28 074,79	3 017,04	
1 08 06	Manten. Y Repar. De Equipo de Comunicación	171,52	1 251,63	1 423,15	473,15	0,00	473,15	950,00	
1 08 07	Mantenimiento y Repar. De Equipo y Mobil. Oficina	19 982,08	-11 825,31	8 156,76	5 997,30	3 918,69	5 997,30	2 159,47	
1 08 08	Manten. Y Repar. De Equipo de Comp. Y Sist.	24 821,28	101 550,97	126 372,25	1 616,85	329,97	1 616,85	124 755,40	
1 08 99	Manten. Y Repar. De Otros equipos.	22 474,85	204 987,52	227 462,37	70 741,55	23 058,06	70 741,55	156 720,82	
1 99 00	SERVICIOS DIVERSOS	524 874,22	474 505,87	999 380,09	327 528,44	132 172,54	327 528,44	671 851,65	
1 99 01	Servicio de Regulación	1 000,00	-1 000,00	0,00	0,00	0,00	0,00	0,00	
1 99 99	Otros Servicios No Especificados	523 874,22	475 505,87	999 380,09	327 528,44	132 172,54	327 528,44	671 851,65	
2 00 00	MATERIALES Y SUMINISTROS	1 109 224,40	521 835,04	1 431 059,44	774 682,82	337 112,38	774 682,82	636 376,52	
2 01 00	PRODUCTOS QUÍMICOS Y CONEXOS	144 564,38	98 125,80	242 690,18	125 234,30	38 944,34	125 234,30	117 455,88	
2 01 01	Combustibles y Lubricantes	8 131,72	-1 244,97	6 886,76	2 532,21	998,75	2 532,21	4 354,55	
2 01 02	Productos Farmacéuticos y Medicinales	1 627,74	3 053,37	4 681,11	4 446,01	1 891,12	4 446,01	235,10	
2 01 03	Productos veterinarios	1 096,73	-502,37	594,36	477,61	337,51	477,61	116,75	
2 01 04	Tintas, pinturas y diluyentes	86 168,69	15 449,16	101 617,84	66 847,09	19 305,45	66 847,09	34 770,76	
2 01 99	Otros Productos Químicos	47 539,51	81 370,60	128 910,11	50 931,39	16 411,50	50 931,39	77 978,72	
2 02 00	ALIMENTOS Y PRODUCTOS AGROPECUARIOS	53 417,84	30 943,04	84 360,88	77 562,30	42 488,53	77 562,30	6 798,58	
2 02 01	Productos Pecuarios y Otras Especies	1 010,00	-193,30	816,70	654,00	477,50	654,00	162,70	
2 02 02	Productos agroforestales	1 100,00	2 429,16	3 529,16	2 820,01	1 583,87	2 820,01	709,14	
2 02 03	Alimentos y Bebidas	51 082,84	26 656,77	77 739,61	72 274,10	40 248,71	72 274,10	5 465,51	
2 02 04	Alimentos Para Animales	225,00	2 050,42	2 275,42	1 814,20	178,45	1 814,20	461,22	



UNIVERSIDAD NACIONAL  
VICERECTORÍA DE ADMINISTRACIÓN  
PROGRAMA DE GESTIÓN FINANCIERA  
RESUMEN DE EJECUCIÓN PRESUPUESTARIA  
AL 31 DE DICIEMBRE DE 2019  
PROGRAMA ACADÉMICO  
(Cifras en miles de colones)

COD.	PARTIDA	PRES. INICIAL	TOT. MODIF. Y		GIRADO AL 31 12-19	GIRADO TRIMESTRAL	TOTAL GASTADO	MONTO DISPONIBLE
			PRES. EXTRA.	PRESUP.				
2 03 00	MATERIALES Y PROD. DE USO EN CONST. Y MANTEN.	19 591,22	33 628,69	53 219,90	41 771,23	23 175,17	41 771,23	11 448,68
2 03 01	Materiales y Productos Metálicos	1 170,00	9 242,46	10 412,46	4 934,84	3 254,16	4 934,84	5 477,63
2 03 02	Materiales y productos minerales	50,00	1 577,09	1 627,09	1 594,06	1 428,30	1 594,06	33,04
2 03 03	Madera y Sus Derivados	2 175,00	-1 991,05	183,95	141,25	20,26	141,25	42,70
2 03 04	Materiales y Prod. Elect. Telef. Y de Cómputo	1 743,00	18 836,93	20 579,93	18 709,86	9 998,08	18 709,86	1 870,07
2 03 05	Materiales y Productos de Vidrio	5 025,00	-4 316,38	708,62	540,93	583,62	583,62	125,00
2 03 06	Materiales y Productos de Plástico	2 196,49	913,89	3 110,37	2 467,73	1 247,11	2 467,73	642,64
2 03 99	Otros Mater. Y Prod de Uso en la Construcción	7 231,73	9 365,75	16 597,48	13 339,87	6 686,32	13 339,87	3 257,60
2 04 00	HERRAMIENTAS, REPUESTOS Y ACCESORIOS	61 175,01	261 688,53	322 863,54	198 898,83	45 776,12	198 898,83	123 964,71
2 04 01	Herramientas e Instrumentos	27 233,34	131 221,25	158 454,59	77 419,58	24 762,85	77 419,58	81 035,01
2 04 02	Repuestos y Accesorios	27 233,34	130 467,29	164 408,95	121 479,25	21 013,27	121 479,25	42 929,70
2 99 00	UTILES, MATERIALES Y SUMINISTROS DIVERSOS	830 475,95	-102 551,02	727 924,94	331 216,25	186 729,22	331 216,25	396 708,68
2 99 01	Útiles y Materiales de Oficina y Cómputo	98 168,11	-40 959,85	57 208,26	49 153,85	29 143,01	49 153,85	8 054,41
2 99 02	Útiles y Materiales Médicos, Hospitalarios y de Investigación	28 297,05	2 198,34	30 495,39	20 537,04	11 505,46	20 537,04	9 958,35
2 99 03	Productos de Papel, Cartón e Impresos	53 992,41	-5 605,72	48 386,69	32 226,82	21 138,05	32 226,82	16 159,87
2 99 04	Textiles y Vestuarios	77 669,50	-9 441,68	68 227,82	43 480,02	13 076,23	43 480,02	24 747,80
2 99 05	Útiles y Materiales de Limpieza	78 085,80	60 226,60	138 312,39	127 615,27	79 871,93	127 615,27	10 697,12
2 99 06	Útiles y Materiales de resguardo y seguridad	10 162,57	576,15	10 738,72	2 200,18	1 130,96	2 200,18	8 538,54
2 99 07	Útiles y Materiales de Cocina y Comedor	13 568,48	-2 917,06	10 651,42	10 038,07	6 884,20	10 038,07	613,35
2 99 99	Otros Útiles, Materiales y Suministros Diversos	470 532,03	-106 627,79	363 904,24	45 965,01	23 979,38	45 965,01	317 939,23
3 00 00	INTERESES Y COMISIONES	74 147,41	0,00	74 147,41	68 359,62	14 051,31	68 359,62	5 787,79
3 02 00	INTERESES SOBRE PRESTAMOS	74 147,41	0,00	74 147,41	68 359,62	14 051,31	68 359,62	5 787,79
3 02 06	Intereses S/ Préstamos Inst. Publ. Financ.	74 147,41	0,00	74 147,41	68 359,62	14 051,31	68 359,62	5 787,79
5 00 00	BIENES DURADEROS	12 546 144,35	5 505 486,26	18 051 632,61	4 863 111,81	1 412 856,87	4 863 111,81	13 188 520,80
5 01 00	MAQUINARIA, EQUIPO Y MOBILIARIO	6 133 047,66	3 583 843,95	9 716 891,61	3 389 268,53	1 185 390,92	3 389 268,53	6 327 623,08
5 01 01	Maquinaria y Equipo para la Producción	316 975,58	-127 146,14	189 829,54	87 577,14	24 084,72	87 577,14	102 252,40
5 01 02	Equipo de Transporte	439 579,81	-98 906,38	341 073,43	87 524,01	16 561,10	87 524,01	253 549,41
5 01 03	Equipo de Comunicación	706 336,60	399 341,31	1 105 677,91	558 754,88	198 795,60	558 754,88	546 923,02
5 01 04	Equipo y Mobiliario de Oficina	586 026,17	893 026,27	1 479 052,44	796 466,70	314 993,97	796 466,70	682 585,74
5 01 05	Equipo y Programas de Cómputo	1 222 060,03	707 409,42	1 929 469,45	328 895,70	47 069,93	328 895,70	1 600 573,75
5 01 06	Equipo Sanitario de Laboratorio e Investigación	2 021 350,00	1 818 193,24	3 839 543,24	1 174 607,82	428 730,84	1 174 607,82	2 664 935,41
5 01 07	Equipo y Mobil. Educac., Deportivo y Recreativo	285 464,09	-85 886,92	199 577,17	106 218,73	17 337,65	106 218,73	93 358,44
5 01 99	Maquinaria y Equipo Diverso	555 255,28	77 413,16	632 668,44	249 233,55	137 817,12	249 233,55	383 444,90
5 02 00	CONSTRUCCIONES, ADICIONES Y MEJORAS	6 413 046,69	1 135 085,59	7 548 132,28	1 473 843,28	227 465,95	1 473 843,28	6 074 300,00
5 02 01	Edificios	4 947 613,96	1 806 018,37	6 753 632,33	1 473 843,28	227 465,95	1 473 843,28	5 279 785,05
5 02 02	Vías de Comunicación Terrestre	450 074,34	-450 074,34	0,00	0,00	0,00	0,00	0,00
5 02 07	Instalaciones	0,00	154 800,00	154 800,00	0,00	0,00	0,00	154 800,00
5 02 99	Otras Construc., Adiciones y Mejoras	1 015 408,40	-375 584,45	639 723,95	0,00	0,00	0,00	639 723,95
5 03 00	BIENES PREEXISTENTES	0,00	786 588,16	786 588,16	0,00	0,00	0,00	786 588,16
5 03 01	Terrenos	0,00	786 588,16	786 588,16	0,00	0,00	0,00	786 588,16
5 99 00	BIENES DURADEROS DIVERSOS	0,00	0,55	0,55	0,00	0,00	0,00	0,55
5 99 99	Otros Bienes Duraderos	0,00	0,55	0,55	0,00	0,00	0,00	0,55
6 00 00	TRANSFERENCIAS CORRIENTES	2 598 712,97	169 704,99	2 768 417,97	2 461 117,09	525 104,02	2 461 117,09	306 300,88
6 01 00	TRANSFERENCIAS CORRIENTES AL	101 253,23	7 864,22	109 117,44	94 593,71	6 355,71	94 593,71	14 523,73
6 01 03	Transferencias corrientes a instituciones	101 253,23	7 864,22	109 117,44	94 593,71	6 355,71	94 593,71	14 523,73

UNIVERSIDAD NACIONAL  
VICERRECTORÍA DE ADMINISTRACIÓN  
PROGRAMA DE GESTIÓN FINANCIERA  
RESUMEN DE EJECUCIÓN PRESUPUESTARIA  
AL 31 DE DICIEMBRE DE 2019  
PROGRAMA ACADÉMICO  
(Cifras en miles de colones)

COD.	PARTIDA	PRES. INICIAL	TOT. MODIF. Y PRES. EXTRA.	TOTAL PRESUP.	GIRADO AL 31-12-19	GIRADO TRIMESTRAL	TOTAL GASTADO	MONTO DISPONIBLE		
6 02 00	TRANSFERENCIAS CORRIENTES AL	155 787,68	213 927,83	369 715,50	316 413,31	67 377,08	316 413,31	53 302,19		
6 02 01	Becas a funcionarios	6 500,00	159 492,04	165 992,04	163 441,53	10 870,50	163 441,53	2 550,51		
6 02 02	Becas a terceras personas	120 994,60	63 110,66	184 105,25	135 728,12	48 947,73	135 728,12	48 377,13		
6 02 03	Ayudas a funcionarios	14 000,00	228,21	14 228,21	13 358,27	4 151,06	13 358,27	864,94		
6 02 99	Otras transferencias a personas	14 293,08	-8 898,08	5 395,00	3 885,40	3 407,80	3 885,40	1 509,60		
6 03 00	PRESTACIONES	460 009,61	-219 681,66	240 327,94	210 849,54	59 768,88	210 849,54	29 478,40		
6 03 01	Prestaciones legales	460 009,61	-219 681,66	240 327,94	210 849,54	59 768,88	210 849,54	29 478,40		
6 04 00	TRANSFERENCIAS CORRIENTES A	1 880 132,10	154 717,94	2 034 850,04	1 829 155,11	387 033,93	1 829 155,11	205 694,93		
6 04 01	Transferencias Corrientes a Asociaciones	1 230 132,10	15 568,84	1 245 700,94	1 143 895,11	289 888,48	1 143 895,11	101 805,83		
6 04 02	Transferencias Corrientes a Fundaciones	650 000,00	139 149,10	789 149,10	685 260,00	97 145,44	685 260,00	103 889,10		
6 07 00	TRANSFER. CORRIENTES AL SECTOR EXTERNO	1 530,36	11 878,67	13 407,04	10 105,41	4 568,43	10 105,41	3 301,62		
6 07 01	Transfér. Corrientes Organismos Internacionales	1 530,36	11 878,67	13 407,04	10 105,41	4 568,43	10 105,41	3 301,62		
8 00 00	AMORTIZACION	283 468,97	13 966,58	297 435,56	294 228,27	76 651,97	294 228,27	3 207,29		
8 02 00	AMORTIZACION DE PRESTAMOS	283 468,97	13 966,58	297 435,56	294 228,27	76 651,97	294 228,27	3 207,29		
8 02 06	Amortiz. De Prestamos Inst. Public. Financieras	283 468,97	13 966,58	297 435,56	294 228,27	76 651,97	294 228,27	3 207,29		
9 00 00	CUENTAS ESPECIALES	2 931 972,45	-172 059,08	2 759 913,37	0,00	0,00	0,00	2 759 913,37		
9 02 00	SUMAS SIN ASIGNACION PRESUPUESTARIA	2 931 972,45	-172 059,08	2 759 913,37	0,00	0,00	0,00	2 759 913,37		
9 02 01	Sumas Libres Sin Asignación Presupuestaria	2 750 000,00	9 913,37	2 759 913,37	0,00	0,00	0,00	2 759 913,37		
9 02 02	Sumas con destino específico sin asignación	181 972,45	-181 972,45	0,00	0,00	0,00	0,00	0,00		
<b>TOTAL EGRESOS</b>				<b>86 069 499,72</b>	<b>3 293 580,25</b>	<b>89 163 079,97</b>	<b>70 239 128,95</b>	<b>18 530 777,40</b>	<b>70 239 128,95</b>	<b>19 123 951,02</b>

**PROGRAMA PRESUPUESTARIO  
VIDA UNIVERSITARIA**

UNIVERSIDAD NACIONAL  
VICERRECTORÍA DE ADMINISTRACIÓN  
PROGRAMA DE GESTIÓN FINANCIERA  
RESUMEN DE EJECUCIÓN PRESUPUESTARIA  
AL 31 DE DICIEMBRE DE 2019  
PROGRAMA VIDA ESTUDIANTIL  
(Cifras en miles de colones)

COD.	PARTIDA	PRES. INICIAL	TOT. MODIF. Y PRES. EXTRA.	TOTAL PRESUP.	GIRADO AL 31-12-19	GIRADO TRIMESTRAL	TOTAL GASTADO	MONTO DISPONIBLE
0 00 00	REMUNERACIONES	8 153 165,30	-433 623,41	7 719 541,89	7 271 159,53	1 856 306,52	7 271 159,53	448 382,37
0 01 00	REMUNERACIONES BASICAS	3 083 381,70	-235 027,22	2 848 354,48	2 674 226,03	681 718,49	2 674 226,03	174 128,45
0 01 01	Sueldos para Cargos Fijos	2 883 456,97	-235 027,22	2 648 429,75	2 626 876,55	672 519,55	2 626 876,55	21 553,20
0 01 05	Suplencias	199 924,73	0,00	199 924,73	47 349,48	9 198,94	47 349,48	152 575,25
0 02 00	REMUNERACIONES EVENTUALES	96 177,59	7 700,00	103 877,59	75 820,35	17 493,27	75 820,35	28 057,24
0 02 02	Recargo de Funciones	39 683,57	7 700,00	47 383,57	47 314,85	10 246,07	47 314,85	68,71
0 02 04	Compensación Vacaciones	198,25	0,00	198,25	0,00	0,00	0,00	198,25
0 02 05	Dietas	56 295,77	0,00	56 295,77	28 505,49	7 247,20	28 505,49	27 790,28
0 03 00	INCENTIVOS SALARIALES	3 529 485,71	-215 818,32	3 313 667,39	3 190 183,84	818 048,46	3 190 183,84	123 483,54
0 03 01	Retribución por Años Servidos	1 715 338,16	-29 072,02	1 686 266,14	1 634 377,23	414 078,21	1 634 377,23	51 888,91
0 03 02	Restricc. Al Ejerc. Liberal de la Profesión	433 242,02	10 651,06	443 893,09	443 872,59	115 381,07	443 872,59	20,49
0 03 03	Décimo Tercer Mes	511 749,90	-4 592,97	507 156,93	471 328,06	120 754,18	471 328,06	35 828,87
0 03 04	Salario Escolar	472 379,14	-4 240,80	468 138,34	435 597,42	111 998,50	435 597,42	32 540,92
0 03 99	Otros Incentivos Salariales	396 776,49	-188 563,60	208 212,89	205 008,54	55 836,50	205 008,54	3 204,34
0 04 00	CONTRIB. PAT. A L DESARROLLO Y SEG. SOCIAL	598 747,44	-1 940,89	596 806,54	534 658,20	137 120,66	534 658,20	62 148,34
0 04 01	Contr. Patron. A Seguro de la Salud CCSS	568 042,44	-5 098,20	562 944,24	507 286,36	130 121,72	507 286,36	55 657,88
0 04 05	Contr. Patron. A Banco Pop. Y Desar. Comunal	30 705,00	3 157,31	33 862,30	27 371,85	6 998,95	27 371,85	6 490,46
0 05 00	CONTRIB. PAT. Fds. Pensiones y Otros de Capit.	845 372,87	11 463,03	856 835,90	796 271,11	201 925,64	796 271,11	60 564,79
0 05 01	Contr. Patron. A Seguro de Pensiones CCSS	228 655,36	-2 952,28	225 703,08	203 240,66	49 567,71	203 240,66	22 462,42
0 05 02	Aporte Patron. A Reg. Oblig. Pens. Complern.	92 114,99	-826,74	91 288,25	82 256,05	21 022,66	82 256,05	9 032,20
0 05 03	Aporte Patron. A Fondo de Capital. Laboral.	184 229,98	-1 653,47	182 576,51	164 709,68	42 242,91	164 709,68	17 866,83
0 05 04	Contrib. Patron. Otros Fondos Amist. Entes Públicos	91 247,02	202,50	91 449,52	80 252,37	21 349,44	80 252,37	11 197,14
0 05 05	Fdos adm entes privados	249 125,53	16 693,01	265 818,54	265 812,34	67 742,92	265 812,34	6,20
1 00 00	SERVICIOS	891 774,64	860 193,12	1 751 967,76	1 144 591,67	422 476,03	1 144 591,67	607 376,09
1 01 00	ALQUILERES	7 488,56	1 664,41	9 153,07	8 750,85	851,88	8 750,85	402,22
1 01 01	Alquiler de Edificios Locales y Terrenos	6 458,83	-1 457,64	5 001,19	5 000,00	0,00	5 000,00	1,19
1 01 02	Alquiler de Maquinaria, Equipo y Mobiliario	129,83	1 470,17	1 600,00	1 563,91	0,00	1 563,91	36,09
1 01 04	Alquiler y Derechos Para Telecomunicaciones	900,00	900,00	1 800,00	1 435,06	120,00	1 435,06	364,94
1 01 99	Otros Alquileres	0,00	751,88	751,88	751,88	731,88	751,88	0,00
1 02 00	SERVICIOS BASICOS	5 036,88	-5 000,00	36,88	6,67	0,00	6,67	30,22
1 02 03	Servicio de Correo	36,88	0,00	36,88	6,67	0,00	6,67	30,22
1 02 99	Otros Servicios Básicos	5 000,00	-5 000,00	0,00	0,00	0,00	0,00	0,00
1 03 00	SERVICIOS COMERCIALES Y FINANCIEROS	93 743,59	438 397,71	532 141,30	352 201,07	59 133,04	352 201,07	179 940,22
1 03 01	Información	8 471,13	-8 471,13	0,00	0,00	0,00	0,00	0,00
1 03 02	Publicidad y propaganda	5 162,28	-2 261,48	2 900,80	0,00	0,00	0,00	2 900,80
1 03 03	Impresión, Encuadernación y Otros	73 424,15	39 531,79	112 955,94	53 661,54	19 546,10	53 661,54	59 294,40
1 03 04	Transporte de Bienes	0,00	2 322,99	2 322,99	2 322,99	0,00	2 322,99	0,00
1 03 05	Transportes Aduaneros	194,74	-191,91	2,83	2,83	2,83	2,83	0,00
1 03 06	Comis. Y Gastos por Serv. Financ. Y Comerc.	0,00	5,00	5,00	1,18	0,00	1,18	3,82
1 03 07	Servs de Transport. Elect. De Informac.	6 491,29	407 462,45	413 953,74	296 212,54	39 584,11	296 212,54	117 741,20
1 04 00	SERVICIOS DE GESTION Y APOYO	70 389,43	65 274,04	135 663,46	56 770,69	14 484,93	56 770,69	78 892,77
1 04 01	Servicios Médicos y de Laboratorio	25 220,00	-1 578,04	23 641,97	20 092,78	4 894,00	20 092,78	3 549,19
1 04 03	Servicios de Ingeniería	0,00	4 061,07	4 061,07	0,00	0,00	0,00	4 061,07
1 04 04	Servicios en Ciencias Económicas y Sociales	0,00	2 440,00	2 440,00	1 440,00	1 440,00	1 440,00	1 000,00
1 04 05	Serv. De desarrollo de Sist. Informáticos	2 596,52	-2 596,52	0,00	0,00	0,00	0,00	0,00
1 04 06	Servicios Generales	21 892,16	24 848,76	46 740,92	16 127,15	3 686,20	16 127,15	30 613,77
1 04 99	Otros Servicios de Gestión y Apoyo	20 680,75	38 098,76	58 779,51	19 110,77	4 464,73	19 110,77	39 668,74

UNIVERSIDAD NACIONAL  
VICERRECTORÍA DE ADMINISTRACIÓN  
PROGRAMA DE GESTIÓN FINANCIERA  
RESUMEN DE EJECUCIÓN PRESUPUESTARIA  
AL 31 DE DICIEMBRE DE 2019  
PROGRAMA VIDA ESTUDIANTIL  
(Cifras en miles de colones)

COD.	PARTIDA	PRES. INICIAL	TOT. MODIF. Y PRES. EXTRA.	TOTAL PRESUP.	GIRADO AL 31-12-19	GIRADO TRIMESTRAL	TOTAL GASTADO	MONTO DISPONIBLE
<b>1 05 00</b>	<b>GASTOS DE VIAJE Y TRANSPORTE</b>	<b>162 360,58</b>	<b>-67 741,56</b>	<b>94 619,02</b>	<b>55 969,45</b>	<b>12 638,70</b>	<b>55 969,45</b>	<b>38 649,57</b>
1 05 01	Transporte Dentro del País	20 379,73	-11 692,27	8 687,45	2 066,86	1 228,78	2 066,86	6 620,59
1 05 02	Viaáticos Dentro del País	99 249,79	-35 163,52	64 086,27	45 281,10	8 985,75	45 281,10	18 805,17
1 05 03	Transporte en el Exterior	10 224,25	-2 842,17	7 382,08	2 964,47	221,76	2 964,47	4 417,61
1 05 04	Viaáticos en el Exterior	32 506,81	-18 043,60	14 463,21	5 657,01	2 202,41	5 657,01	8 806,20
<b>1 06 00</b>	<b>SEGUROS, REASEGUROS Y OTRAS OBLIGACIONES</b>	<b>150,00</b>	<b>17 374,31</b>	<b>17 524,31</b>	<b>11 847,74</b>	<b>3 365,52</b>	<b>11 847,74</b>	<b>5 676,56</b>
1 06 01	Seguros	150,00	17 374,31	17 524,31	11 847,74	3 365,52	11 847,74	5 676,56
<b>1 07 00</b>	<b>CAPACITACIÓN Y PROTOCOLO</b>	<b>281 800,11</b>	<b>355 141,39</b>	<b>636 941,49</b>	<b>392 448,19</b>	<b>181 011,23</b>	<b>392 448,19</b>	<b>244 493,30</b>
1 07 01	Actividades de Capacitación	80 473,86	183 195,02	263 668,87	142 264,37	70 967,38	142 264,37	121 404,50
1 07 02	Actividades Protocolarias y Sociales	197 682,74	172 519,24	370 201,98	250 183,81	110 043,85	250 183,81	120 018,16
1 07 03	Gastos de Representación Institucional	3 643,51	-572,87	3 070,64	0,00	0,00	0,00	3 070,64
<b>1 08 00</b>	<b>MANTENIMIENTO REPARACION</b>	<b>122 089,57</b>	<b>9 446,32</b>	<b>131 535,88</b>	<b>113 063,26</b>	<b>5 356,58</b>	<b>113 063,26</b>	<b>18 472,63</b>
1 08 01	Mantenimiento de Edificios y Locales	37 156,45	33 835,60	70 992,04	70 982,04	0,00	70 982,04	10,00
1 08 02	Mantenimiento de Vías de Comunicación	1 947,39	-1 947,39	0,00	0,00	0,00	0,00	0,00
1 08 03	Mantenimiento de Instalaciones y Otras obras	5 643,51	-3 072,87	2 570,64	0,00	0,00	0,00	2 570,64
1 08 04	Mantenimiento y Repar. De Maq. Y Equipo Produc.	8 557,91	473,83	9 031,74	9 030,10	2 200,00	9 030,10	1,64
1 08 05	Manten. Y Repar. De Equipo de Transporte	4 894,77	-2 472,75	2 422,03	330,03	153,75	330,03	2 092,00
1 08 06	Manten. Y Repar. De Equipo de Comunicación	38,95	-32,44	6,51	0,00	0,00	0,00	6,51
1 08 07	Mantenimiento y Repar. De Equipo y Mobil. Oficina	12 853,95	-8 826,83	4 027,13	220,59	0,00	220,59	3 806,54
1 08 08	Manten. Y Repar. De Equipo de Comp. Y Sist.	36 115,66	-3 189,96	32 926,69	26 946,86	0,00	26 946,86	5 979,83
1 08 99	Manten. Y Repar. De Otros equipos.	14 880,98	-5 321,88	9 559,10	5 553,64	3 002,83	5 553,64	4 005,47
<b>1 99 00</b>	<b>SERVICIOS DIVERSOS</b>	<b>148 715,83</b>	<b>45 636,52</b>	<b>194 352,35</b>	<b>153 533,75</b>	<b>145 634,17</b>	<b>153 533,75</b>	<b>40 818,59</b>
1 99 99	Otros Servicios No Especificados	148 715,83	45 636,52	194 352,35	153 533,75	145 634,17	153 533,75	40 818,59
<b>2 00 00</b>	<b>MATERIALES Y SUMINISTROS</b>	<b>407 895,42</b>	<b>2 992,01</b>	<b>410 887,43</b>	<b>287 376,57</b>	<b>127 364,69</b>	<b>287 376,57</b>	<b>123 510,87</b>
<b>2 01 00</b>	<b>PRODUCTOS QUIMICOS Y CONEXOS</b>	<b>71 161,64</b>	<b>-18 498,02</b>	<b>52 663,62</b>	<b>36 703,89</b>	<b>13 131,72</b>	<b>36 703,89</b>	<b>15 959,73</b>
2 01 01	Combustibles y Lubricantes	1 556,89	1 232,72	324,17	249,29	82,14	249,29	74,88
2 01 02	Productos Farmacéuticos y Medicinales	5 296,61	-2 529,90	2 766,71	1 526,55	316,84	1 526,55	1 240,15
2 01 03	Productos veterinarios	34,94	-34,94	0,00	0,00	0,00	0,00	0,00
2 01 04	Tintas, pinturas y diluyentes	52 076,16	-19 035,21	33 040,95	19 125,85	8 150,55	19 125,85	13 915,10
2 01 99	Otros Productos Químicos	12 197,04	4 334,75	16 531,79	15 802,19	4 582,20	15 802,19	729,60
<b>2 02 00</b>	<b>ALIMENTOS Y PRODUCTOS AGROPECUARIOS</b>	<b>101 856,76</b>	<b>-6 129,55</b>	<b>95 727,21</b>	<b>69 946,71</b>	<b>31 933,73</b>	<b>69 946,71</b>	<b>25 780,50</b>
2 02 02	Productos agroforestales	50,00	265,20	315,20	290,40	8,90	290,40	24,80
2 02 03	Alimentos y Bebidas	101 806,76	-6 394,75	95 412,01	69 656,31	31 924,83	69 656,31	25 755,70
<b>2 03 00</b>	<b>MATERIALES Y PROD. DE USO EN CONST. Y MANTEN.</b>	<b>4 993,51</b>	<b>22 382,46</b>	<b>26 775,97</b>	<b>15 639,00</b>	<b>1 917,10</b>	<b>15 639,00</b>	<b>11 136,97</b>
2 03 01	Materiales y Productos Metálicos	25,00	180,09	205,09	176,27	125,58	176,27	28,81
2 03 02	Materiales y productos minerales	0,00	11 894,22	11 894,22	11 894,22	0,00	11 894,22	0,00
2 03 04	Materiales y Prod. Elect. Telef. Y de Cómputo	3 643,51	8 627,22	12 270,73	1 812,52	821,20	1 812,52	10 458,21
2 03 05	Materiales y Productos de Vidrio	0,00	285,00	285,00	270,70	250,00	270,70	14,30
2 03 06	materiales y Productos de Plástico	0,00	583,89	583,89	536,02	17,81	536,02	47,87
2 03 99	Otros Mater. Y Prod de Uso en la Construcción	725,00	812,04	1 537,04	949,26	702,50	949,26	587,78
<b>2 04 00</b>	<b>HERRAMIENTAS, REPUESTOS Y ACCESORIOS</b>	<b>16 730,86</b>	<b>1 389,31</b>	<b>18 120,17</b>	<b>9 842,84</b>	<b>3 619,05</b>	<b>9 842,84</b>	<b>8 277,33</b>
2 04 01	Herramientas e Instrumentos	5 048,85	-2 000,60	3 048,25	1 820,45	407,50	1 820,45	1 227,80
2 04 02	Repuestos y Accesorios	11 682,01	3 389,91	15 071,92	8 022,40	3 211,55	8 022,40	7 049,52



UNIVERSIDAD NACIONAL  
VICERECTORÍA DE ADMINISTRACIÓN  
PROGRAMA DE GESTIÓN FINANCIERA  
RESUMEN DE EJECUCIÓN PRESUPUESTARIA  
AL 31 DE DICIEMBRE DE 2019  
PROGRAMA VIDA ESTUDIANTIL  
(Cifras en miles de colones)

COD.	PARTIDA	PRES. INICIAL	TOT. MODIF. Y PRES. EXTRA.	TOTAL PRESUP.	GIRADO AL 31-12-19	GIRADO TRIMESTRAL	TOTAL GASTADO	MONTO DISPONIBLE
2 99 00	UTILES, MATERIALES Y SUMINISTROS DIVERSOS	213 752,66	3 847,80	217 600,47	155 244,13	76 763,09	155 244,13	62 356,34
2 99 01	Útiles y Materiales de Oficina y Cómputo	24 847,23	2 450,66	27 297,89	20 747,68	13 375,50	20 747,68	6 550,21
2 99 02	Útiles y Materiales Médicos, Hospitalarios y de Investigación	8 797,70	-4 495,13	4 302,57	3 172,22	1 096,61	3 172,22	1 130,35
2 99 03	Productos de Papel, Cartón e Impresos	67 501,69	-25 208,79	42 292,90	31 392,00	19 673,88	31 392,00	10 900,89
2 99 04	Textiles y Vestuarios	20 520,66	57 038,05	77 558,71	55 712,45	19 592,98	55 712,45	21 846,26
2 99 05	Útiles y Materiales de Limpieza	14 754,77	6 425,04	21 179,81	19 099,11	14 131,39	19 099,11	2 080,70
2 99 06	Útiles y Materiales de resguardo y seguridad	4 084,59	6 485,65	10 570,24	5 690,82	508,00	5 690,82	4 879,42
2 99 07	Útiles y Materiales de Cocina y Comedor	3 121,50	-38,17	3 083,33	1 984,45	1 352,95	1 984,45	1 098,88
2 99 99	Otros Útiles, Materiales y Suministros Diversos	70 124,52	-38 809,50	31 315,02	17 445,39	7 031,78	17 445,39	13 869,63
4 00 00	ACTIVOS FINANCIEROS	7 000,00	-3 100,00	3 900,00	1 685,00	0,00	1 685,00	2 215,00
4 01 00	PRESTAMOS	7 000,00	-3 100,00	3 900,00	1 685,00	0,00	1 685,00	2 215,00
4 01 07	Prestamos Al Sector Privado	7 000,00	-3 100,00	3 900,00	1 685,00	0,00	1 685,00	2 215,00
5 00 00	BIENES DURADEROS	4 947 466,63	4 141 929,46	9 089 396,09	2 235 050,19	501 613,67	2 235 050,19	6 854 345,90
5 01 00	MAQUINARIA, EQUIPO Y MOBILIARIO	2 306 611,76	-135 708,70	2 170 903,06	746 139,30	108 214,57	746 139,30	1 424 763,76
5 01 01	Maquinaria y Equipo para la Producción	151 794,12	12 424,95	164 219,06	37 537,61	1 126,21	37 537,61	126 681,45
5 01 02	Equipo de Transporte	213 335,42	-105 289,76	108 045,66	0,00	0,00	0,00	108 045,66
5 01 03	Equipo de Comunicación	254 230,16	-32 159,31	222 070,85	70 824,15	20 832,89	70 824,15	151 246,69
5 01 04	Equipo y Mobiliario de Oficina	223 367,65	158 727,28	382 094,94	170 682,99	32 591,06	170 682,99	211 411,95
5 01 05	Equipo y Programas de Cómputo	231 151,90	-35 086,01	196 065,89	91 687,09	13 918,75	91 687,09	104 378,80
5 01 06	Equipo Sanitario de Laboratorio e Investigación	432 741,40	-306 800,85	125 940,54	39 984,01	11 196,08	39 984,01	85 956,54
5 01 07	Equipo y Mobiliario Educativo, Deportivo y Recreativo	627 649,00	-172 965,49	454 683,51	138 472,08	7 998,21	138 472,08	316 211,43
5 01 99	Maquinaria y Equipo Diverso	172 342,12	345 440,49	517 782,61	196 951,37	20 551,37	196 951,37	320 831,24
5 02 00	CONSTRUCCIONES, ADICIONES Y MEJORAS	2 640 854,87	4 277 638,16	6 918 493,03	1 488 910,88	393 399,10	1 488 910,88	5 429 582,14
5 02 01	Edificios	2 501 714,83	4 416 778,20	6 918 493,03	1 488 910,88	393 399,10	1 488 910,88	5 429 582,14
5 02 02	Vías de Comunicación Terrestre	41 659,02	-41 659,02	0,00	0,00	0,00	0,00	0,00
5 02 99	Otras Construc., Adiciones y Mejoras	97 481,02	-97 481,02	0,00	0,00	0,00	0,00	0,00
6 00 00	TRANSFERENCIAS CORRIENTES	12 871 752,42	907 728,88	13 779 481,30	12 887 327,69	2 314 391,07	12 887 327,69	892 159,61
6 01 00	TRANSFERENCIAS CORRIENTES AL	3 000,00	2 000,00	5 000,00	4 721,01	0,00	4 721,01	278,99
6 01 03	Transferencias corrientes a Instituciones	3 000,00	2 000,00	5 000,00	4 721,01	0,00	4 721,01	278,99
6 02 00	TRANSFERENCIAS CORRIENTES AL	12 666 737,49	940 061,87	13 606 799,36	12 733 677,81	2 275 717,96	12 733 677,81	873 121,55
6 02 01	Becas a Funcionarios	1 229 619,67	-16 000,00	1 213 619,67	658 363,70	140 201,71	658 363,70	555 255,96
6 02 02	Becas a terceras personas	11 103 321,49	919 048,47	12 022 369,96	11 718 696,13	2 066 480,60	11 718 696,13	303 673,83
6 02 03	Ayudas a funcionarios	323 047,97	14 000,00	337 047,97	331 283,67	67 230,70	331 283,67	5 764,30
6 02 99	Otras transferencias a personas	10 748,36	23 013,40	33 761,76	25 334,30	1 804,95	25 334,30	8 427,46
6 03 00	PRESTACIONES	46 489,95	-30 955,10	15 534,85	7 530,47	2 446,85	7 530,47	8 004,37
6 03 01	Prestaciones legales	46 489,95	-30 955,10	15 534,85	7 530,47	2 446,85	7 530,47	8 004,37
6 04 00	TRANSFERENCIAS CORRIENTES A	153 524,98	-1 377,89	152 147,09	141 398,40	36 226,26	141 398,40	10 748,70
6 04 01	Transferencias Corrientes a Asociaciones	153 524,98	-1 377,89	152 147,09	141 398,40	36 226,26	141 398,40	10 748,70
6 07 00	TRANSFER. CORRIENTES AL SECTOR EXTERNO	2 000,00	-2 000,00	0,00	0,00	0,00	0,00	0,00
6 07 01	Transfer. Corrientes Organismos Internacionales	2 000,00	-2 000,00	0,00	0,00	0,00	0,00	0,00
<b>TOTAL EGRESOS</b>		<b>27 279 054,42</b>	<b>5 476 120,06</b>	<b>32 755 174,48</b>	<b>23 827 190,64</b>	<b>5 222 151,98</b>	<b>23 827 190,64</b>	<b>8 927 983,83</b>

**PROGRAMA PRESUPUESTARIO  
ADMINISTRATIVO**



UNIVERSIDAD NACIONAL  
VICERECTORÍA DE ADMINISTRACIÓN  
PROGRAMA DE GESTIÓN FINANCIERA  
RESUMEN DE CONFORMACIÓN PRESUPUESTARIA  
AL 31 DE DICIEMBRE DE 2019  
RESUMEN DE EJECUCIÓN PRESUPUESTARIA  
PROGRAMA ADMINISTRATIVO  
(Cifras en miles de colones)

COD.	PARTIDA	PRES. INICIAL	TOT. MODIF. Y PRES. EXTRA.	TOTAL PRESUP.	GIRADO AL 31-12-19	GIRADO TRIMESTRAL	TOTAL GASTADO	MONTO DISPONIBLE
0 00 00	REMUNERACIONES	18 239 899,43	613 583,41	18 853 482,83	18 477 221,11	4 672 022,65	18 477 221,11	376 261,72
0 01 00	REMUNERACIONES BASICAS	6 441 742,99	118 610,51	6 560 353,50	6 491 462,59	1 662 164,75	6 491 462,59	68 890,92
0 01 01	Sueldos para Cargos Fijos	6 207 355,92	117 434,12	6 324 790,04	6 324 789,38	1 619 232,60	6 324 789,38	0,66
0 01 03	Servicios Especiales	46 803,07	1 176,39	47 979,46	46 051,10	10 177,52	46 051,10	1 928,36
0 01 05	Suplencias	187 584,00	0,00	187 584,00	120 622,11	32 754,64	120 622,11	66 961,89
0 02 00	REMUNERACIONES EVENTUALES	959 104,51	115 553,00	1 074 657,51	1 068 196,48	222 738,40	1 068 196,48	6 461,03
0 02 01	Tiempo Extraordinario	833 025,49	92 600,00	925 625,49	925 596,60	194 655,98	925 596,60	28,89
0 02 02	Recargo de Funciones	97 298,80	21 425,00	118 723,80	118 723,38	22 744,87	118 723,38	0,42
0 02 03	Disponibilidad Laboral	11 020,28	0,00	11 020,28	10 709,44	2 692,95	10 709,44	310,84
0 02 04	Compensación Vacaciones	2 973,72	0,00	2 973,72	322,36	0,00	322,36	2 651,36
0 02 05	Dietas	14 786,23	1 528,00	16 314,23	12 844,70	2 644,59	12 844,70	3 469,52
0 03 00	INCENTIVOS SALARIALES	7 589 343,30	188 896,66	7 778 239,97	7 615 267,05	1 957 556,03	7 615 267,05	162 972,91
0 03 01	Retribución por Años Servidos	3 488 374,14	33 377,17	3 521 751,32	3 459 577,71	890 410,54	3 459 577,71	62 173,61
0 03 02	Restricc. Al Ejerc. Liberal de la Profesión	991 595,39	113 049,01	1 104 644,41	1 104 610,73	282 225,73	1 104 610,73	33,68
0 03 03	Décimo Tercer Mes	1 151 954,12	15 373,05	1 167 327,17	1 118 223,96	285 470,19	1 118 223,96	49 103,21
0 03 04	Salario Escolar	1 063 341,94	14 308,38	1 077 650,32	1 033 126,03	264 424,79	1 033 126,03	44 524,30
0 03 99	Otros Incentivos Salariales	894 077,71	12 789,05	906 866,75	899 728,63	235 024,77	899 728,63	7 138,12
0 04 00	CONTRIB. PAT. A L DESARROLLO Y SEG. SOCIAL	1 347 786,43	17 986,47	1 365 772,90	1 293 905,43	330 424,89	1 293 905,43	71 867,47
0 04 01	Contr. Patron. A Seguro de la Salud CCSS	1 278 669,17	17 064,09	1 295 733,26	1 227 778,02	313 539,68	1 227 778,02	67 955,24
0 04 05	Contr. Patron. A Banco Pop. Y Desar. Comunal	69 117,25	922,38	70 039,64	66 127,41	16 885,21	66 127,41	3 912,23
0 05 00	CONTRIB. PAT. Fds. Pensiones y Otros de Capit.	1 901 922,20	172 536,76	2 074 458,96	2 008 389,57	499 138,58	2 008 389,57	66 069,39
0 05 01	Contr. Patron. A Seguro de Pensiones CCSS	548 067,33	1 792,50	549 859,83	522 125,47	130 673,99	522 125,47	27 734,36
0 05 02	Aporte Patron. A Reg. Oblig. Pens. Complem.	207 351,76	2 767,15	210 118,91	198 779,23	50 711,32	198 779,23	11 339,68
0 05 03	Aporte Patron. A Fondo de Capital. Laboral.	414 703,51	5 534,30	420 237,81	397 964,00	101 828,19	397 964,00	22 273,81
0 05 04	Contrib. Patron. Otros Fondos Amist. Entes Públicos	189 153,63	10 070,40	199 224,03	194 647,41	53 594,79	194 647,41	4 576,61
0 05 05	Fdos adm entes privados	542 645,97	152 372,41	695 018,38	694 873,45	162 330,29	694 873,45	144,93
1 00 00	SERVICIOS	8 076 577,08	385 034,37	8 461 611,45	6 093 570,16	1 278 200,77	6 093 570,16	2 368 041,28
1 01 00	ALQUILERES	526 216,15	24 068,73	550 284,88	463 535,15	71 103,29	463 535,15	86 749,73
1 01 01	Alquiler de Edificios Locales y Terrenos	506 798,80	12 139,41	518 938,21	446 109,51	68 103,81	446 109,51	72 828,70
1 01 02	Alquiler de Maquinaria, Equipo y Mobiliario	1 631,78	-1 469,78	162,00	0,00	0,00	0,00	162,00
1 01 04	Alquiler y Derechos Para Telecomunicaciones	15 500,00	-2 299,70	13 200,30	5 846,63	1 079,47	5 846,63	7 353,67
1 01 99	Otros Alquileres	301 791,93	15 698,80	317 490,73	11 579,00	1 920,00	11 579,00	6 405,37
1 02 00	SERVICIOS BASICOS	1 876 273,32	4 238,32	1 880 511,64	1 678 956,48	356 026,94	1 678 956,48	201 555,16
1 02 01	Servicio de Agua y Alcantarillados	301 791,93	35 247,34	337 039,27	315 666,69	80 436,95	315 666,69	21 372,58
1 02 02	Servicio de Energía Eléctrica	762 571,39	69 646,23	832 217,61	806 154,07	255 277,82	806 154,07	26 063,54
1 02 03	Servicio de Correo	24 325,00	4 140,32	28 465,32	28 421,07	7 623,58	28 421,07	44,25
1 02 04	Servicio de Telecomunicaciones	770 345,97	-104 795,56	665 550,40	511 667,81	12 686,59	511 667,81	153 882,60
1 02 99	Otros Servicios Básicos	17 239,04	0,00	17 239,04	17 046,85	0,00	17 046,85	192,19

UNIVERSIDAD NACIONAL  
VICERRECTORÍA DE ADMINISTRACIÓN  
PROGRAMA DE GESTIÓN FINANCIERA  
RESUMEN DE CONFORMACIÓN PRESUPUESTARIA  
AL 31 DE DICIEMBRE DE 2019  
RESUMEN DE EJECUCIÓN PRESUPUESTARIA  
PROGRAMA ADMINISTRATIVO  
(Cifras en miles de colones)

COD.	PARTIDA	PRES. INICIAL	TOT. MODIF. Y PRES. EXTRA.	TOTAL PRESUP.	GIRADO AL 31-12-19	GIRADO TRIMESTRAL	TOTAL GASTADO	MONTO DISPONIBLE
<b>1 03 00</b>	<b>SERVICIOS COMERCIALES Y FINANCIEROS</b>	<b>1 472 848,16</b>	<b>-466 227,71</b>	<b>1 006 620,45</b>	<b>751 542,18</b>	<b>165 667,19</b>	<b>751 542,18</b>	<b>255 078,27</b>
1 03 01	Información	469 820,02	41 842,66	511 662,69	335 074,91	74 910,16	335 074,91	176 587,78
1 03 02	Publicidad y propaganda	2 189,73	-1 774,73	415,00	280,00	0,00	280,00	135,00
1 03 03	Impresión, Encuademación y Otros	51 152,93	-22 683,11	28 469,81	19 545,46	4 254,28	19 545,46	8 924,35
1 03 04	Transporte de Bienes	1 500,00	76 873,35	78 373,35	63 624,58	9 248,88	63 624,58	14 748,77
1 03 05	Transportes Aduaneros	22 747,68	-322,95	22 424,73	6 872,36	1 445,87	6 872,36	15 552,36
1 03 06	Comis. Y Gastos por Serv. Financ. Y Comerc.	500 000,00	-338 692,25	161 307,75	145 593,97	35 705,78	145 593,97	15 713,79
1 03 07	Servs de Transport. Elect. De Informac.	425 437,80	-221 470,68	203 967,12	180 550,90	40 102,21	180 550,90	23 416,22
<b>1 04 00</b>	<b>SERVICIOS DE GESTIÓN Y APOYO</b>	<b>392 839,10</b>	<b>891 864,49</b>	<b>1 284 703,58</b>	<b>950 682,58</b>	<b>92 420,36</b>	<b>950 682,58</b>	<b>334 021,00</b>
1 04 01	Servicios Médicos y de Laboratorio	425 437,80	23 455,31	448 893,11	19 936,68	5 743,50	19 936,68	3 518,63
1 04 02	Servicios Jurídicos	13 516,40	-3 728,22	9 788,18	3 721,85	0,00	3 721,85	6 066,33
1 04 03	Servicios de Ingeniería	30 000,00	23 340,84	53 340,84	17 000,82	8 141,46	17 000,82	36 340,02
1 04 04	Servicios en Ciencias Económicas y Sociales	27 708,08	19 867,64	47 575,71	40 270,80	519,63	40 270,80	7 304,91
1 04 05	Serv. De desarrollo de Sist. Informáticos	40 635,69	637 652,68	678 288,37	589 181,10	420,00	589 181,10	89 107,28
1 04 06	Servicios Generales	175 287,30	181 593,39	356 880,69	220 985,03	45 996,06	220 985,03	135 895,65
1 04 99	Otros Servicios de Gestión y Apoyo	105 691,64	9 682,84	115 374,48	59 586,30	31 599,71	59 586,30	55 788,18
<b>1 05 00</b>	<b>GASTOS DE VIAJE Y TRANSPORTE</b>	<b>441 084,75</b>	<b>63 773,64</b>	<b>504 858,39</b>	<b>295 797,80</b>	<b>92 084,38</b>	<b>295 797,80</b>	<b>209 060,58</b>
1 05 01	Transporte Dentro del País	235 755,69	54 167,12	289 922,81	148 401,83	53 021,29	148 401,83	141 520,98
1 05 02	Viaticos Dentro del País	138 111,92	4 759,49	142 871,41	96 666,86	25 326,71	96 666,86	46 204,55
1 05 03	Transporte en el Exterior	36 150,00	193,56	36 343,56	27 196,74	9 766,33	27 196,74	9 146,83
1 05 04	Viaticos en el Exterior	31 067,14	4 653,46	35 720,61	23 532,38	3 970,06	23 532,38	12 188,23
<b>1 06 00</b>	<b>SEGUROS, REASEGUROS Y OTRAS OBLIGACIONES</b>	<b>326 464,82</b>	<b>-7 034,59</b>	<b>319 430,23</b>	<b>316 064,02</b>	<b>81 095,24</b>	<b>316 064,02</b>	<b>3 366,22</b>
1 06 01	Seguros	326 464,82	-7 034,59	319 430,23	316 064,02	81 095,24	316 064,02	3 366,22
<b>1 07 00</b>	<b>CAPACITACIÓN Y PROTOCOLO</b>	<b>229 789,34</b>	<b>-32 935,49</b>	<b>196 853,85</b>	<b>95 796,54</b>	<b>24 101,21</b>	<b>95 796,54</b>	<b>101 057,31</b>
1 07 01	Actividades de Capacitación	159 494,73	-15 729,61	143 765,13	52 094,26	17 366,99	52 094,26	91 670,87
1 07 02	Actividades Protocolarias y Sociales	69 794,61	-16 913,83	52 880,78	43 494,33	6 526,28	43 494,33	9 386,44
1 07 03	Gastos de Representación Institucional	500,00	-292,06	207,95	207,95	207,95	207,95	0,00
<b>1 08 00</b>	<b>MANTENIMIENTO REPARACION</b>	<b>2 290 293,54</b>	<b>41 718,15</b>	<b>2 332 011,69</b>	<b>1 286 390,07</b>	<b>241 136,92</b>	<b>1 286 390,07</b>	<b>1 045 621,62</b>
1 08 01	Mantenimiento de Edificios y Locales	795 646,09	310 055,87	1 105 701,95	515 006,47	52 914,84	515 006,47	590 695,48
1 08 02	Mantenimiento de Vías de Comunicación	24 476,77	23 638,11	48 114,88	45 700,15	0,00	45 700,15	2 414,73
1 08 03	Mantenimiento de Instalaciones y Otras obras	225 000,00	-70 391,00	154 609,00	21 478,40	0,00	21 478,40	133 130,60
1 08 04	Mantenimiento y Repar. De Maq. Y Equipo Producc.	238 500,41	-165 466,32	73 034,09	36 552,20	5 078,45	36 552,20	36 481,89
1 08 05	Manten. Y Repar. De Equipo de Transporte	239 373,03	-50 407,13	188 965,90	125 508,93	57 519,90	125 508,93	63 456,97
1 08 06	Manten. Y Repar. De Equipo de Comunicación	154 389,54	-146 413,24	7 976,30	1 516,70	1 106,40	1 516,70	6 459,60
1 08 07	Mantenimiento y Repar. De Equipo y Mobil. Oficina	80 890,46	107 182,14	188 072,60	132 154,30	32 421,51	132 154,30	55 918,31
1 08 08	Manten. Y Repar. De Equipo de Comp. Y Sist.	505 085,02	-104 473,84	400 611,17	298 000,86	73 651,22	298 000,86	102 610,31
1 08 99	Manten. Y Repar. De Otros equipos.	26 932,23	137 993,55	164 925,79	110 472,05	18 444,61	110 472,05	54 453,73
<b>1 99 00</b>	<b>SERVICIOS DIVERSOS</b>	<b>520 767,90</b>	<b>-134 431,16</b>	<b>386 336,74</b>	<b>254 805,34</b>	<b>154 565,24</b>	<b>254 805,34</b>	<b>131 531,40</b>
1 99 02	Intereses Moratorios y Multas	4 532,95	0,00	4 532,95	3 174,44	1 065,66	3 174,44	1 358,51
1 99 99	Otros Servicios No Especificados	516 234,95	-134 431,16	381 803,80	251 630,91	153 499,58	251 630,91	130 172,89

UNIVERSIDAD NACIONAL  
VICERRECTORÍA DE ADMINISTRACIÓN  
PROGRAMA DE GESTIÓN FINANCIERA  
RESUMEN DE CONFORMACIÓN PRESUPUESTARIA  
AL 31 DE DICIEMBRE DE 2019  
RESUMEN DE EJECUCIÓN PRESUPUESTARIA  
PROGRAMA ADMINISTRATIVO  
(Cifras en miles de colones)

COD.	PARTIDA	PRIS. INICIAL	TOT. MODIF. Y PRES. EXTRA.	TOTAL PRESUP.	GIRADO AL 31-12-19	GIRADO TRIMESTRAL	TOTAL GASTADO	MONTO DISPONIBLE
2 00 00	MATERIALES Y SUMINISTROS	1 181 970,97	-1 155,12	1 180 815,85	859 155,91	269 574,55	859 155,91	321 659,94
2 01 00	PRODUCTOS QUÍMICOS Y CONEXOS	314 215,39	-9 372,19	304 843,20	218 831,94	67 576,22	218 831,94	86 011,26
2 01 01	Combustibles y Lubrificantes	264 173,26	-18 343,56	245 829,71	185 347,33	54 606,34	185 347,33	60 482,37
2 01 02	Productos Farmacéuticos y Medicinales	1 271,54	-735,24	536,30	355,54	156,45	355,54	180,75
2 01 04	Tintas, pinturas y diluyentes	44 549,00	11 308,50	55 857,50	31 460,52	11 933,26	31 460,52	24 396,97
2 01 99	Otros Productos Químicos	4 103,26	-1 483,56	2 619,70	1 668,54	880,18	1 668,54	951,16
2 02 00	ALIMENTOS Y PRODUCTOS AGROPECUARIOS	16 865,86	-7 144,84	9 721,03	6 841,05	4 252,87	6 841,05	2 879,97
2 02 02	Productos agroforestales	60,00	786,50	846,50	844,40	829,00	844,40	2,10
2 02 03	Alimentos y Bebidas	16 805,86	-7 931,34	8 874,53	5 996,65	3 423,87	5 996,65	2 877,87
2 03 00	MATERIALES Y PROD. DE USO EN CONST. Y MANTEN.	319 100,00	67 706,84	386 806,84	315 376,11	67 421,89	315 376,11	71 430,73
2 03 01	Materiales y Productos Metálicos	20,00	15 688,26	15 688,26	13 366,41	3 099,42	13 366,41	2 321,85
2 03 02	Materiales y productos minerales	0,00	3 343,96	3 343,96	2 838,59	244,82	2 838,59	505,37
2 03 03	Madera y Sus Derivados	0,00	4 959,98	4 959,98	2 583,46	0,00	2 583,46	2 376,52
2 03 04	Materiales y Prod. Elect. Telef. Y de Cómputo	318 730,00	-15 707,61	303 022,39	269 214,23	55 420,68	269 214,23	33 808,16
2 03 05	Materiales y Productos de Vidrio	100,00	-39,00	61,00	55,60	9,46	55,60	5,40
2 03 06	Materiales y Productos de Plástico	0,00	18 626,14	18 626,14	10 839,98	1 074,18	10 839,98	7 786,17
2 03 99	Otros Mater. Y Prod de Uso en la Construcción	250,00	40 855,12	41 105,12	16 477,84	7 573,32	16 477,84	24 627,27
2 04 00	HERRAMIENTAS, REPUESTOS Y ACCESORIOS	54 999,63	75 917,06	130 916,69	78 258,55	38 759,90	78 258,55	52 658,14
2 04 01	Herramientas e Instrumentos	2 416,63	4 089,99	6 506,61	5 429,47	921,86	5 429,47	1 077,15
2 04 02	Repuestos y Accesorios	52 583,00	71 827,07	124 410,07	72 829,08	37 838,04	72 829,08	51 580,99
2 99 00	UTILES, MATERIALES Y SUMINISTROS DIVERSOS	476 790,09	-128 261,99	348 528,09	239 848,25	91 563,66	239 848,25	108 679,84
2 99 01	Utiles y Materiales de Oficina y Cómputo	49 807,24	-25 771,47	24 035,77	18 912,27	10 439,34	18 912,27	5 123,50
2 99 02	Utiles y Materiales Médicos, Hospitalarios y de Investigación	4 735,25	-4 222,85	510,40	510,40	510,40	510,40	0,00
2 99 03	Productos de Papel, Cartón e Impresos	22 147,16	2 232,15	24 379,31	20 228,75	10 621,49	20 228,75	4 150,56
2 99 04	Textiles y Vestuarios	93 382,68	25 845,51	119 228,19	88 635,87	21 749,49	88 635,87	30 592,33
2 99 05	Utiles y Materiales de Limpieza	100 262,81	-4 236,40	96 026,41	39 728,84	28 560,34	39 728,84	6 297,57
2 99 06	Utiles y Materiales de resguardo y seguridad	18 337,63	33 698,56	52 036,18	34 478,28	4 499,15	34 478,28	17 557,90
2 99 07	Utiles y Materiales de Cocina y Comedor	3 080,36	-296,08	2 784,29	2 101,89	1 271,59	2 101,89	682,39
2 99 99	Otros Utiles, Materiales y Suministros Diversos	185 038,96	-105 511,42	79 527,54	35 251,95	13 911,85	35 251,95	44 275,59
3 00 00	INTERESES Y COMISIONES	135 598,06	223 271,14	358 869,20	358 571,37	114 158,11	358 571,37	297,82
3 04 00	COMISIONES Y OTROS GASTOS	135 598,06	223 271,14	358 869,20	358 571,37	114 158,11	358 571,37	297,82
3 04 05	Diferencias por tipo de cambio	135 598,06	223 271,14	358 869,20	358 571,37	114 158,11	358 571,37	297,82
5 00 00	BIENES DURADEROS	11 854 599,39	-57 682,42	11 796 916,97	6 635 109,69	1 311 875,37	6 635 109,69	5 161 807,28
5 01 00	MAQUINARIA, EQUIPO Y MOBILIARIO	3 248 419,49	1 803 218,31	5 051 637,80	2 855 980,31	589 507,08	2 855 980,31	2 195 657,49
5 01 01	Maquinaria y Equipo para la Producción	508 330,20	-82 829,05	425 501,15	72 743,67	0,00	72 743,67	352 757,48
5 01 02	Equipo de Transporte	726 284,77	-14 239,56	712 045,21	463 114,59	44 459,15	463 114,59	248 930,62
5 01 03	Equipo de Comunicación	437 303,02	520 947,90	958 250,91	632 613,34	265 509,09	632 613,34	325 637,58
5 01 04	Equipo y Mobiliario de Oficina	454 220,03	-47 580,64	406 639,39	323 643,83	7 618,09	323 643,83	82 995,56
5 01 05	Equipo y Programas de Cómputo	432 176,08	947 898,80	1 380 074,88	736 441,29	71 351,21	736 441,29	643 633,59
5 01 06	Equipo Sanitario de Laboratorio e Investigación	111 098,24	310 148,46	421 246,70	10 815,11	2 525,91	10 815,11	410 431,59
5 01 07	Equipo y Mobil. Educat., Deportivo y Recreativo	117 216,13	-28 721,20	88 494,93	85 414,60	81 805,68	85 414,60	3 080,33
5 01 99	Maquinaria y Equipo Diverso	461 791,02	197 593,61	659 384,63	531 193,89	116 237,95	531 193,89	128 190,75

UNIVERSIDAD NACIONAL  
VICERRECTORÍA DE ADMINISTRACIÓN  
PROGRAMA DE GESTIÓN FINANCIERA  
RESUMEN DE CONFORMACIÓN PRESUPUESTARIA  
AL 31 DE DICIEMBRE DE 2019  
RESUMEN DE EJECUCIÓN PRESUPUESTARIA  
PROGRAMA ADMINISTRATIVO  
(Cifras en miles de colones)

COD.	PARTIDA	PRES. INICIAL	TOT. MODIF. Y PRU.S.EXTRA.	TOTAL PRESUP.	GIRADO AL 31-12-19	GIRADO TRIMESTRAL	TOTAL GASTADO	MONTO DISPONIBLE
5 02 00	CONSTRUCCIONES, ADICIONES Y MEJORAS	8 593 713,91	-1 877 596,27	6 716 117,63	3 754 129,38	722 368,29	3 754 129,38	2 961 988,25
5 02 01	Edificios	5 732 592,99	-524 610,15	5 207 982,85	3 310 451,85	533 789,45	3 310 451,85	1 897 531,00
5 02 02	Vías de Comunicación Terrestre	883 521,34	507 060,35	1 390 581,68	329 169,39	165 385,42	329 169,39	1 061 412,30
5 02 07	Instalaciones	0,00	114 843,10	114 843,10	114 508,14	23 193,41	114 508,14	334,96
5 02 99	Otras Construc., Adiciones y Mejoras	1 977 599,58	-1 974 889,58	2 710,00	0,00	0,00	0,00	2 710,00
5 03 00	BIENES PREEXISTENTES	0,00	25 000,00	25 000,00	25 000,00	0,00	25 000,00	0,00
5 03 01	Terrenos	0,00	25 000,00	25 000,00	25 000,00	0,00	25 000,00	0,00
5 99 00	BIENES DURADEROS DIVERSOS	12 466,00	-8 304,46	4 161,54	0,00	0,00	0,00	4 161,54
5 99 03	Bienes Intangibles	12 466,00	-8 304,46	4 161,54	0,00	0,00	0,00	4 161,54
6 00 00	TRANSFERENCIAS CORRIENTES	2 143 915,14	796 412,99	2 940 328,13	2 826 483,65	157 952,43	2 826 483,65	113 844,48
6 02 00	TRANSFERENCIAS CORRIENTES AL	37 000,00	-24 379,50	12 620,50	12 088,03	4 124,76	12 088,03	532,47
6 02 01	Becas a funcionarios	1 000,00	-1 000,00	0,00	0,00	0,00	0,00	0,00
6 02 02	Becas a terceras personas	26 500,00	-23 379,50	3 120,50	2 734,20	2 346,24	2 734,20	386,30
6 02 99	Otras transferencias a personas	9 500,00	0,00	9 500,00	9 353,83	1 776,67	9 353,83	146,17
6 03 00	PRESTACIONES	1 621 715,80	806 784,99	2 428 500,80	2 413 284,79	58 653,90	2 413 284,79	15 216,00
6 03 01	Prestaciones legales	1 621 715,80	806 784,99	2 428 500,80	2 413 284,79	58 653,90	2 413 284,79	15 216,00
6 04 00	TRANSFERENCIAS CORRIENTES A	372 320,16	4 907,50	377 227,66	361 684,58	92 361,59	361 684,58	15 543,08
6 04 01	Transferencias Corrientes a Asociaciones	345 586,26	4 611,92	350 198,18	335 481,16	85 641,06	335 481,16	14 717,01
6 04 04	transf. Corr. A Otras Entidades Sin Fines Lucrativos	26 733,90	0,00	26 733,90	26 203,41	6 720,53	26 203,41	530,49
6 06 00	OTRAS TRANSFER. CORRIENTES AL SECTOR PRIVADO	94 800,00	0,00	94 800,00	17 516,65	465,00	17 516,65	77 283,35
6 06 01	Indemnizaciones	94 800,00	0,00	94 800,00	17 516,65	465,00	17 516,65	77 283,35
6 07 00	TRANSFER. CORRIENTES AL SECTOR EXTERNO	18 079,17	7 300,00	25 379,17	20 109,60	549,18	20 109,60	5 269,57
6 07 01	Transfer. Corrientes Organismos Internacionales	18 079,17	7 300,00	25 379,17	20 109,60	549,18	20 109,60	5 269,57
<b>TOTAL EGRESOS</b>		<b>55 203 800,28</b>	<b>-3 065 276,10</b>	<b>52 138 524,18</b>	<b>35 250 111,89</b>	<b>7 803 783,88</b>	<b>35 250 111,89</b>	<b>16 888 412,29</b>



**SECCIÓN D**

- **DETALLE DE LA CONFORMACIÓN DEL SUPERÁVIT ESPECÍFICO SEGÚN EL FUNDAMENTO QUE LOS JUSTIFICA**
- **LIQUIDACIÓN PRESUPUESTARIA DE RECURSOS ESPECÍFICOS**

**UNIVERSIDAD NACIONAL**  
**Detalle de la conformación del superávit específico según el fundamento que lo justifica**  
**Al 31 de diciembre del 2019**  
**(Cifras en miles de colones)**

Fondo específico	Superávit específico	Justificación	Fuente de financiamiento
BANCO MUNDIAL	1.054.209,43	<p>Ley Nº 9144 Proyecto de Mejoramiento de la Educación Superior, contrato de préstamo Nº 8194-CR, en ese sentido, Aplicación de la Ley No. 9144, en el Anexo 1 de la Ley, se indica la descripción del proyecto, en lo que interesa se cita:</p> <p>“... Parte I: Acuerdos de Mejoramiento Institucional</p> <p>Ejecución de los PMI por la correspondiente Universidad Participante, a través de la entrega de Subvenciones para financiar las actividades bajo Subproyectos, incluyendo aquellos para: (1) ampliar la infraestructura para la enseñanza, el aprendizaje y la investigación, (2) actualizar las cualificaciones de los docentes y fomentar la evaluación y acreditación de los programas académicos; y (3) fortalecer la cultura existente de planificación estratégica a largo plazo, y medición, fijación de metas, rendición de cuentas, y seguimiento y evaluación.”</p>	Transferencia del Gobierno, mediante el Ministerio de Hacienda
CONVENIOS DE COOPERACIÓN	394.380,25	<p>Ley Nº 7169 Promoción del Desarrollo Científico y Tecnológico, Convenios de Cooperación, Esta Ley contiene los elementos sustantivos para considerar los convenios de cooperación como parte integrantes del interés para la investigación en el país, por lo que desde el artículo 1 hasta el 14 contiene los elementos para el funcionamiento como recursos de aplicación específica. Sobre el particular se indica: En los artículos 1, 2 y 3 se centran los objetivos y propósitos de dicha Ley en la cual a grandes rasgos, conlleva al desarrollo y fortalecimiento de la investigación e innovación, con el fin de retribuirlo al país, en el aspecto económico, estrategias de desarrollo sostenible, y los recursos naturales del país, para el bienestar de la sociedad.</p> <p>Por lo anterior, se establecen convenios de cooperación con diferentes entidades a lo interno y externo del país, que permite desarrollar proyectos para la academia, en ámbitos docentes, investigación, extensión, fortaleciendo el alcance y el logro, en cumplimiento a los artículos 1 al 3.</p> <p>En el artículo 4 se asignan deberes para el Estado, en el cual se orientan por facilitar y velar para el desarrollo de estas actividades y proyectos, en su función exponencial para el desarrollo del país. Asimismo en el artículo 12 cito textualmente "Sin perjuicio de la autonomía que les otorga el artículo 84 de la Constitución Política, las universidades estatales forman parte del Sistema Nacional de Ciencia y Tecnología únicamente para que participen en sus deliberaciones, con el objeto de que, por medio de los mecanismos legalmente pertinentes, se pueda lograr la necesaria coordinación con ellas. Además a lo interno se cuenta con el Reglamento de Instrumentos de cooperación externa, donaciones y préstamos. Se agregan los intereses en este fondo debido a que son parte integrante de los recursos que generan estos fondos y que se reintieren en los proyectos. En cuanto a los proyectos de vínculo externo y FIDA (Fondo Institucional de Desarrollo Académico), se indica: tiene el mismo fundamento de lo indicado en el apartado anterior de convenios de cooperación. Se ampara en la Ley No. 7169 Promoción del Desarrollo Científico y Tecnológico, que faculta a las Universidades para la venta de servicios, tal y como lo señalan los siguientes artículos: "Incentivos para la Prestación de Servicios en el Sector Público.</p> <p>Artículo 93: Para todos los efectos legales se establecen, con carácter de "actividad ordinaria", la investigación y la prestación de servicios en ciencia y tecnología, a cargo de las entidades públicas, incluyendo las instituciones de educación superior universitaria estatal. Estas entidades, a su vez, podrán vender servicios técnicos y de transferencia de tecnología a terceros. Para ambos efectos, las instituciones podrán utilizar los procedimientos de contratación directa, que establece la Ley de Administración Financiera de la República.</p> <p>Artículo 94: Las instituciones de educación superior universitaria estatal quedan habilitadas y autorizadas para la venta de bienes y servicios ligados a los proyectos de investigación, desarrollo tecnológico, consultorías y cursos especiales. Para mejorar y agilizar la venta de bienes y servicios, dichas instituciones quedan habilitadas y autorizadas para crear fundaciones y empresas auxiliares.</p>	Transferencia de entes de cooperación externa, estas cooperaciones pueden ser a lo externo o interno del país.
FINANCIAMIENTO	86,57	<p>Son recursos que proceden de un préstamo con el Banco Nacional de Costa Rica y el Banco Popular de Desarrollo Comunal para la construcción de la Sede Liberia</p>	Ingresos procedentes en su inicio de un empréstito en el sector bancario.



**UNIVERSIDAD NACIONAL**  
**Detalle de la conformación del superávit específico según el fundamento que lo justifica**  
**Al 31 de diciembre del 2019**  
**(Cifras en miles de colones)**

Fondo específico	Superávit específico	Justificación	Fuente de financiamiento
LEY DE PESCA	-2.397,52	<p>Ley Nº 8436. Ley de Pesca y Acuicultura. En el artículo 51, se establece lo siguiente: Del producto que se obtenga por los cánones por concepto de registro y licencia de pesca de los barcos atuneros con bandera extranjera, así como de las multas y los comisos generados por la pesca que realicen esos barcos en aguas de jurisdicción costarricense, le corresponderá: b) Un veinticinco por ciento (25%) a la Universidad Nacional (UNA), para financiar el funcionamiento de la carrera de Biología Marina de su Escuela de Ciencias Biológicas, cuya sede estará en la ciudad de Puntarenas o sus alrededores; también para el establecimiento, el desarrollo y la protección de un sistema de reservas científicas, marinas y terrestres en el Golfo de Nicoya y las zonas adyacentes.</p>	Estos recursos provienen del INCOPESCA.
LEY DE EMERGENCIA	1.282.901,01	<p>Ley Nº 8488 Comisión Nacional de Emergencias. La Ley permite a esta instancia financiar las labores para la atención, monitoreo y seguimiento a los efectos naturales, que puedan desencadenar en una emergencia, como claramente es atribuible los sísmos, terremotos y comportamiento de los volcanes. En ese sentido se transcribe el artículo que hace mención a los recursos que recibe esta instancia mediante esa ley:                      "Transitorio I.—Del tres por ciento (3%) establecido en el artículo 46 de esta Ley, la Comisión utilizará el cero coma seis por ciento (0,6%), durante un plazo de seis años, para los siguientes fines:                      a) Hasta un cero coma tres por ciento (0,3%), para dotar al Observatorio Volcanológico y Sismológico de Costa Rica de la Universidad Nacional (OVSICORI) del equipo sísmico y volcánico necesario para realizar las actividades de vigilancia en Costa Rica. De existir algún remanente, se destinará al equipamiento y fortalecimiento de la investigación de amenazas sísmicas y volcánicas".</p>	Estos recursos se originan de la Ley No. 8488, los cuales son transferidos por la Comisión Nacional de Emergencia.
RENTAS PROPIAS	136.596,82	<p>Ley Nº 7386. Estos recursos se originan de la Ley No.6450 del 15 de julio de 1980 y sus reformas, que le otorga a las universidades estatales parte de los recursos que se recauden por el impuesto sobre la renta, recursos a la Universidad y a las Sedes Regionales. En ese sentido y en atención a la Ley, que indica expresamente recursos que se deben ser de uso específico de las Sede Regional Brunca y Sede Regional Chorotega, se separan los recursos que se desconcentran a ellas y se aplican como recursos específicos, orientados para el uso de estas Sedes, según sus necesidades y sus propios requerimientos.</p>	Estos recursos provienen del Ministerio de Hacienda.
TIMBRE TOPOGRAFICO	549,92	<p>Ley Nº 5361, Ley del Colegio Federado de Ingenieros y Arquitectos.</p>	Estos recursos provienen del Colegio de Ingenieros y topógrafos
<b>Total</b>	<b>2.866.326,48</b>		

**LIQUIDACIÓN PRESUPUESTARIA DE RECURSOS ESPECÍFICOS**

UNIVERSIDAD NACIONAL  
VICERECTORIA DE ADMINISTRACION  
PROGRAMA DE GESTIÓN FINANCIERA  
LIQUIDACIÓN PRESUPUESTARIA DE RECURSOS ESPECÍFICOS  
AL 31 DE DICIEMBRE DE 2019  
( en miles de colones )

ORG.	PROGRAMA	FONDO	NOMBRE	PRESUPUESTO DE INGRESOS	TOTAL DE INGRESOS	SUPERAVIT O DEFICIT DE INGRESOS	PRESUPUESTO DE EGRESOS	GIRADO	GASTADO	SUPERAVIT O DEFICIT DE EGRESOS	SUPERAVIT O ESPECIFICO POR PROGRAMA
BC	VHAM01	CEX921	ADQUISICION BASES DATOS TEXTO COMPL	179.05	179.05	0.00	0.00	0.00	0.00	0.00	179.05
BC	VHAU11	REP921	ADM PARACAD BIBLOT JOAQUIN G	394.60	394.60	0.00	394.60	0.00	394.60	0.00	394.60
BR	AHAK65	REP921	REC SEDE REG BRUNCA LEY 7386	3 566.17	3 566.17	0.00	3 566.17	3 566.17	3 566.17	0.00	0.00
BR	AHAU16	REP001	ADM-BIBLOT SEDE REG BRUNCA	222.50	222.50	0.00	222.50	0.00	222.50	0.00	222.50
BR	CAAG04	CEX001	CI UNA ENGLISH ACCES MICROS	61.99	61.99	0.00	61.99	0.00	61.99	0.00	61.99
BR	DCAG04	CEX921	CI UNA ENGLISH ACCES MICROS	30 257.98	30 257.98	-6 915.55	23 342.43	22 329.03	22 329.03	1 013.40	7 928.95
BR	GHA002	REP001	UNIDADES ACADMICAS	3 918.96	3 918.96	0.00	3 918.96	0.00	3 918.96	0.00	3 918.96
BR	GHA002	REP001	UNIDADES ACADMICAS	236 298.59	236 298.59	0.00	236 298.59	236 298.59	236 298.59	0.00	236 298.59
BR	IGJG08	REP921	HISTORIA REGIONAL COMPARADA	42 796.99	42 796.99	0.00	42 796.99	42 796.99	42 796.99	0.00	42 796.99
BR	VHAU03	REP001	UNIDAD PARAACADEMICA DEPART.	273.09	273.09	0.00	273.09	0.00	273.09	0.00	273.09
BR	VHAU18	REP001	UNIDAD PARAACADEMICA DEPART.	2 386.45	2 386.45	-32.78	2 353.67	1 857.13	1 857.13	529.32	562.11
BR	VHAU19	REP001	ADM PARACAD BIBLOT S. BRUNCA	1 234.53	1 234.53	-15.59	1 218.94	672.86	672.86	546.08	688.45
CA	AHACQ4	CEX921	ADM PARACAD BIBLOT S. BRUNCA	27 853.73	27 853.73	-263.86	27 589.87	9 563.41	9 563.41	18 290.32	18 554.18
CA	DCAG04	CEX001	FDOOS SIST EQ CIENT Y TECNOL	269.66	269.66	0.00	269.66	0.00	269.66	0.00	269.66
CA	DEAB03	CEX001	CONOCIMIENTO EN REDES, HABILIDADES	39 544.17	39 544.17	17 281.61	22 262.56	5 602.45	5 602.45	33 941.72	16 660.11
CA	EGCG08	CEX921	M. EN DESARROLLO RURAL	1 038.92	1 038.92	0.00	1 038.92	1 032.37	1 032.37	6.54	6.54
CA	GHA002	CEX921	CAPACITACION PLAN DESARROLLO SARAPI	3 022.86	3 022.86	0.00	3 022.86	1 398.67	1 398.67	1 624.19	1 624.19
CA	GHA002	CEX921	UNIDADES ACADMICAS	26.33	26.33	0.00	26.33	0.00	26.33	0.00	26.33
CA	GHA002	CEX921	FONDO APOYO PARA EL FORTALECIM ALIA	960.59	960.59	0.00	960.59	0.00	960.59	0.00	960.59
CA	GHA002	CEX921	SUPERAVIT FONDOS DEL SISTEMA	83.18	83.18	0.00	83.18	0.00	83.18	0.00	83.18
CA	GHA002	CEX921	RENOVACION ACADEMICA DOCCENCIA	880.26	880.26	0.00	880.26	0.00	880.26	0.00	880.26
CASA	GABN01	REP921	ESTADO SALUD ECOSIST ARRECIFES ROOO	900.02	900.02	0.00	900.02	900.02	900.02	0.00	0.00
CB	IAAG21	CEX921	COMP NUTRIC EFECTO ALTERAC BIOQUIMI	0.07	0.07	0.00	0.07	0.00	0.07	0.00	0.07
CB	IAAG32	CEX921	DISTRIB Y ABUNDANCIA DE BACTERIAS L	433.10	433.10	0.00	433.10	0.00	433.10	0.00	433.10
CB	IAAG32	CEX921	IDENTIF MOLECULAS BIOACTIVAS BIOTEC	1 458.44	1 458.44	0.00	1 458.44	0.00	1 458.44	0.00	1 458.44
CB	IAAG32	CEX921	EVALUA INTERACC FACTORES PROTEICOS	33.05	33.05	0.00	33.05	0.00	33.05	0.00	33.05
CB	IAAG32	CEX921	CLONING, PURIFICATION AND THE MOLEC	664.36	664.36	0.00	664.36	0.00	664.36	0.00	664.36
CB	NAB-04	REP001	PARQUE MARINO	156.80	156.80	0.00	156.80	0.00	156.80	0.00	156.80
CB	NAB-04	REP001	REC LEY No 6267 ESC BIOL	0.00	0.00	0.00	0.00	0.00	0.00	0.00	0.00
CB	NABK01	REP001	REC LEY No 6267 ESC BIOL	9 044.28	9 044.28	-3 511.87	5 532.41	12 366.07	20 005.05	20 005.05	-7 448.90
CB	NCFI04	CEX921	OLMPIADAS BIOLOGIA	17 667.02	17 667.02	0.00	17 667.02	14 928.19	14 928.19	2 738.84	2 738.84
CC	AHA002	REP921	UNIDADES ACADMICAS (ADMINISTRACIO	2 211.68	2 211.68	0.00	2 211.68	2 200.00	2 200.00	11.68	11.68
CC	DCAA08	REP001	B Y L PEDAG ENF EN Y II COTO	14.65	14.65	0.00	14.65	0.00	14.65	0.00	14.65
CC	EEJG08	REP921	UNIDAD DE GESTIÓN TECNOLÓGICAS	1 469.18	1 469.18	0.00	1 469.18	0.00	1 469.18	0.00	1 469.18
CC	GHA002	REP001	UNIDADES ACADMICAS	0.26	0.26	0.00	0.26	0.00	0.26	0.00	0.26
CC	GHA002	REP001	UNIDADES ACADMICAS	51 332.49	51 332.49	-13 871.07	37 461.42	56 289.78	56 289.78	6 803.77	8 903.77
CG	EGBI01	CEX921	DISEÑO SOLU HABITACIONALES PARA GAM	8 457.90	8 457.90	0.00	8 457.90	5 577.75	5 577.75	2 880.15	2 880.15
CG	EIA01	CEX921	MAPAS DE SUELOS DE COSTA RICA	1 113.55	1 113.55	0.00	1 113.55	0.00	1 113.55	0.00	1 113.55
CG	NAC-02	CEX921	GEST ACTIV Y PROJ ORDEN TERRIT	5 961.43	5 961.43	0.00	5 961.43	0.00	5 961.43	0.00	5 961.43
CH	AHAK71	REP001	REC SECCION CHOROTEGA LEY 7386	9 000.00	9 000.00	0.00	9 000.00	3 700.00	3 700.00	5 300.00	5 300.00
CH	AHAK71	REP001	REC SECCION CHOROTEGA LEY 7386	2 724.36	2 724.36	0.00	2 724.36	0.00	2 724.36	0.00	2 724.36
CH	D8CG01	REP001	ING. SIST. INFORMACION CO	0.89	0.89	0.00	0.89	0.00	0.89	0.00	0.89
CH	GHA002	CEX001	UNIDADES ACADMICAS	2 248.40	2 248.40	2 900.00	0.00	2 247.90	2 247.90	0.50	0.50
CH	GHA002	CEX001	UNIDADES ACADMICAS	1 000.00	1 000.00	0.00	1 000.00	0.00	1 000.00	0.00	1 000.00
CH	GHA002	CEX921	UNIDADES ACADMICAS	307.74	307.74	0.00	307.74	0.00	307.74	0.00	307.74
CH	GHA002	FIN921	UNIDADES ACADMICAS	4.09	4.09	0.00	4.09	0.00	4.09	0.00	4.09
CH	GHA002	REP001	UNIDADES ACADMICAS	107 426.00	107 426.00	-8 274.94	115 700.93	113 270.71	113 270.71	-5 844.71	2 430.23
CH	GHA002	REP001	UNIDADES ACADMICAS	31 154.10	31 154.10	-145.10	31 299.20	31 141.70	31 141.70	14.40	157.50
CH	GHA002	REP001	UNIDADES ACADMICAS	114 701.56	114 701.56	-316.19	114 917.75	106 697.57	106 697.57	8 320.08	8 320.08
CH	GHA002	REP001	REC SECCION CHOROTEGA LEY 7386	6 228.78	6 228.78	0.00	6 228.78	5 931.88	5 931.88	296.90	296.90
CH	IAAG28	CEX921	FACILITATION OF GREEN ADAPTATION TE	14 716.01	14 716.01	0.00	14 716.01	11 357.44	11 357.44	3 358.58	3 358.58
CH	NEAG17	CEX001	FACILITATION OF GREEN ADAPTATION TE	2 251.45	2 251.45	0.00	2 251.45	0.00	2 251.45	0.00	2 251.45
CH	VHAU03	REP001	STOREMI; TURISMO SOSTENIBLE; RECURSO	16 865.93	16 865.93	-7 837.61	9 028.32	5 781.10	5 781.10	11 084.83	18 922.43
CH	VHAU03	REP001	UNIDAD PARAACADEMICA DEPART.	-43 812.87	-43 812.87	-3 031.64	-46 844.51	7 811.87	7 811.87	-18 724.74	-18 724.74
CH	VHAU38	REP001	UNIDAD PARAACADEMICA DEPART.	432.81	432.81	0.00	432.81	432.81	432.81	0.00	0.00
CH	VHAU39	REP001	BIBLIOTECA CHOROTEGA	17 381.66	17 381.66	4 450.88	12 930.77	8 711.91	8 711.91	8 669.74	4 218.86
CI	GHA002	CEX921	PUBLICACIONES VENTA DE SERVICIOS	0.00	0.00	-454.20	0.00	0.00	0.00	0.00	0.00
CM	NAKG08	CEX001	UNIDADES ACADMICAS	47.00	47.00	0.00	47.00	47.00	47.00	0.00	0.00
CM	NAKG08	CEX001	SEGURIDAD Y SUSTEN HIDRICA GTE	6 579.10	6 579.10	0.00	6 579.10	6 579.10	6 579.10	0.00	0.00
CM	NAKG08	CEX921	SEGURIDAD Y SUSTEN HIDRICA GTE	6 320.61	6 320.61	0.00	6 320.61	6 320.61	6 320.61	0.00	0.00

UNIVERSIDAD NACIONAL  
VICERRECTORIA DE ADMINISTRACION  
PROGRAMA DE GESTION FINANCIERA  
LIQUIDACION PRESUPUESTARIA DE RECURSOS ESPECIFICOS  
AL 31 DE DICIEMBRE DE 2019  
( en miles de colones )

ORG.	PROGRAMA	FONDO	NOMBRE	PRESUPUESTO DE INGRESOS	TOTAL DE INGRESOS	SUPERAVIT O DEFICIT DE INGRESOS	PRESUPUESTO DE EGRESOS	GIRADO	GASTADO	SUPERAVIT O DEFICIT DE EGRESOS	SUPERAVIT ESPECIFICO POR PROGRAMA
CR	GGMA08	CEX921	SOCIALIZACION CONOCIMIENTO LIBRO DI	236,79	236,79	0,00	236,79	0,00	0,00	236,79	236,79
CTI	GHAL02	CEX921	COOPEN- ERASMUS MUNDIUS	154,74	154,74	0,00	154,74	0,00	0,00	154,74	154,74
CTI	GHAL06	CEX921	PROYECTO PEACE ERASMUS MUNDIUS	44,43	44,43	0,00	44,43	0,00	0,00	44,43	44,43
CTI	GHLB01	CEX921	AMIDILA MOV DESARROLLO INCLUSIVO L	0,00	5 639,40	-5 639,40	3 801,30	3 801,30	3 801,30	0,00	1 838,10
CTI	GHLB01	CEX921	AMIDILA MOV DESARROLLO INCLUSIVO L	3 972,43	3 972,43	0,00	3 972,43	1 902,70	1 902,70	2 069,73	2 069,73
CUN	GGAK03	CEX921	IV CONGRESO UNIVERSITARIO	248,60	248,60	0,00	248,60	0,00	0,00	248,60	248,60
DAS	DHAH01	CEX921	SEDE INTERUNIVERSITARIA	59,97	59,97	0,00	59,97	0,00	0,00	59,97	59,97
DAS	VHAK49	CEX921	INTERCAMBIO	172,24	172,24	0,00	172,24	0,00	0,00	172,24	172,24
DAS	DCHA08	CEX921	BECAS ESTUDIANTILES PARA UNIV ESTAT	77,88	77,88	0,00	77,88	70,00	70,00	7,88	7,88
DE	CEX921	CEX921	LICENCIATURA PEDAGOGIA EN FASIS DIDA	491,08	491,08	0,00	491,08	0,00	0,00	491,08	0,08
DE	EGF002	CEX921	PREV ATENC ABAN ESCOL, YO ME APUNTO	367,10	367,10	0,00	367,10	367,00	367,00	0,10	0,10
DE	GFC002	CEX921	GESTION DE LA CALIDAD CIEMHCAVI	559,65	559,65	0,00	559,65	472,88	472,88	86,77	86,77
DF	GHA002	REP921	UNIDADES ACADMICAS	42,30	42,30	0,00	42,30	0,00	0,00	42,30	42,30
DPE	VHAU03	CEX921	UNIDAD PARAACADEMICA DEPART.	2 825,16	2 825,16	0,00	2 825,16	2 525,21	2 525,21	299,95	299,95
DPE	VHAU27	CEX921	ACUC FESTI UNIVER REGI VIDA ESTU	17 048,64	17 048,64	0,00	17 048,64	0,00	0,00	17 048,64	17 048,64
DR	UHAO43	CEX921	VIDA ESTUDIANTIL - BNCR	10 151,32	10 151,32	0,00	929,31	929,31	929,31	9 222,01	9 222,01
DR	VHAU22	CEX001	ADM DEPTO DE REGISTRO	3 454,81	3 454,81	0,00	3 449,61	3 449,61	3 449,61	5,20	5,20
DR	VHAU22	CEX921	ADM DEPTO DE REGISTRO	8 613,38	8 613,38	0,00	2 419,39	2 419,39	2 419,39	6 193,99	6 193,99
DTIC	AHAQ01	CEX921	UNIDADES ADMINISTRATIVAS	9 000,00	9 000,00	0,00	9 000,00	0,00	0,00	9 000,00	9 000,00
DTIC	DDAA04	CEX921	B. EN FILOSOFIA	332,63	332,63	0,00	289,71	289,71	289,71	42,92	42,92
DTIC	EBC003	CEX921	DESA CAPAC ADMIN PROJ ICOPER	500,00	500,00	0,00	500,00	0,00	0,00	500,00	500,00
DTIC	GKAM06	CEX921	INFOACES SIST INTEG INFO INST EDUC	969,26	969,26	0,00	969,26	844,20	844,20	125,06	125,06
DTIC	GHA002	REP001	UNIDADES ACADMICAS	14 075,00	14 075,00	0,00	14 075,00	0,00	0,00	14 075,00	14 075,00
DTIC	GHA002	REP921	UNIDADES ACADMICAS	26 000,00	26 000,00	0,00	26 000,00	0,00	0,00	26 000,00	26 000,00
DTIC	GHA069	CEX921	EQUIPO DIDACTICO	24 617,49	24 617,49	0,00	24 617,49	21 441,19	21 441,19	3 176,30	3 176,30
DTIC	GHA069	CEX921	EQUIPO DIDACTICO	61,38	61,38	0,00	61,38	0,00	0,00	61,38	61,38
DTIC	IEAG35	CEX921	CONSERVACION DE RECURSOS GENETICOS	470,68	470,68	0,00	470,68	409,95	409,95	60,73	60,73
DTIC	NAFK01	EME921	ADM LEY 8276 FONDO EMERG OVISCORI	4 975,00	4 975,00	0,00	4 975,00	0,00	0,00	4 975,00	4 975,00
DTIC	SHAX23	CEX921	EQUIPO TECNOLOGICO DTIC	500,00	500,00	0,00	500,00	435,49	435,49	64,51	64,51
DTIC	SHAX23	REP921	EQUIPO TECNOLOGICO DTIC	27 432,80	27 432,80	0,00	27 432,80	13 375,46	13 375,46	14 057,34	14 057,34
DTIC	UHAO40	CEX921	VIDA UNIVERSITARIA CHOROTEGA	500,00	500,00	0,00	500,00	435,49	435,49	64,51	64,51
DTIC	VHAU22	CEX921	ADM DEPTO DE REGISTRO	1 650,00	1 650,00	0,00	1 650,00	0,00	0,00	1 650,00	1 650,00
EB	EEJ317	CEX921	PROGRAMA DESARROLLO ACADÉMICO	0,68	0,68	0,00	0,68	0,00	0,00	0,68	0,68
EC	GGGN02	CEX921	FORMAC CONTIN CAPAC COMPET MICRO PE	36,60	36,60	0,00	36,60	0,00	0,00	36,60	36,60
EC	NEJG01	CEX921	REVISTA ECONOMIA Y SOCIEDAD	84,09	84,09	0,00	84,09	57,31	57,31	26,77	26,77
ED	NDEG04	CEX921	PROG FORMA CONT CAPA COMPET	10,26	10,26	0,00	10,26	0,00	0,00	10,26	10,26
EN	GHA002	REP921	COMPANIA CAMARA DANZA UNA	20,16	20,16	0,00	20,16	0,00	0,00	20,16	20,16
EN	IBRW01	REP921	UNIDADES ACADMICAS	0,45	0,45	0,00	0,45	0,00	0,00	0,45	0,45
EQ	EJAJ03	CEX921	ESTAC MAC CIENC MARINAS EOMAR	187,00	187,00	0,00	187,00	0,00	0,00	187,00	187,00
EQ	EFOF01	CEX921	MODEL Y DIMES DE SIST DE RECOLEC	3 800,03	3 800,03	0,00	3 800,03	0,00	0,00	3 800,03	3 800,03
EQ	GHA002	CEX921	FOMENTO DE LAS VOCACIONES CIENTIFIC	103,50	103,50	0,00	103,50	0,00	0,00	103,50	103,50
EQ	IABW06	CEX921	CAPACIT DEF AREAS FUNC MINIST HACIE	110,00	110,00	0,00	110,00	0,00	0,00	110,00	110,00
EQ	IAGG41	CEX921	LAB QUIMICA MARINA	160,10	160,10	0,00	160,10	0,00	0,00	160,10	160,10
EQ	IAJG17	CEX001	VALIDACION METOD RAPIDOS ANALISIS AG	8,00	8,00	0,00	8,00	0,00	0,00	8,00	8,00
EQ	IEAG31	CEX921	EFFECTOS CAMBIO CLIMA CICLO HIDROLOG	1 345,00	1 345,00	0,00	1 345,00	1 252,60	1 252,60	92,40	92,40
EQ	IEAG33	CEX921	EFFECTOS CAMBIO CLIMA CICLO HIDROLOG	425,21	425,21	0,00	425,21	95,52	95,52	329,69	329,69
EQ	IEDG01	CEX921	EFFECTOS CAMBIO CLIMA CICLO HIDROLOG	236,29	236,29	0,00	236,29	0,00	0,00	236,29	236,29
EQ	IEAG33	CEX921	EXTRACCION COLARANTES INDUSTRIA ALI	288,10	288,10	0,00	288,10	0,00	0,00	288,10	288,10
EQ	IEDG04	CEX921	EXTRACCION DE FRUCCUAS	15,27	15,27	0,00	15,27	0,00	0,00	15,27	15,27
EQ	IEAG34	CEX001	UTILIZ MAT BIOPO DKS FORM FARM INN	68,02	68,02	0,00	68,02	0,00	0,00	68,02	68,02
EQ	IAAG01	CEX921	USE OF AGROINDUSTRIAL WASTE THROUGH	18 189,91	18 189,91	0,00	18 189,91	17 328,21	17 328,21	861,70	861,70
EQ	IAAG01	CEX921	USE OF AGROINDUSTRIAL WASTE THROUGH	9 975,59	9 975,59	0,00	9 975,59	160,80	160,80	9 814,80	9 814,80
EQ	IAAG01	CEX921	SOSTENIB AGUA POTABLE TERR SANTOS	166,06	166,06	0,00	166,06	0,00	0,00	166,06	166,06
EQ	CEX921	CEX921	DIVERSIFICA SIST AGROFORESTALES	43,00	43,00	0,00	43,00	0,00	0,00	43,00	43,00
ER	GHA002	CEX921	UNIDADES ACADMICAS	905,04	905,04	0,00	905,04	0,00	0,00	905,04	905,04
FI	EEJG16	CEX921	MUJERES JOVENES Y EL MAR	27,00	27,00	0,00	27,00	0,00	0,00	27,00	27,00
FI	IABG22	CEX921	ESTUDIO SISTEMA SURGENCIA GOLFO	97,90	97,90	0,00	97,90	0,00	0,00	97,90	97,90
FI	NGBG07	CEX001	USO DE UNA PLATAFORMA SIG PARA ELAB	4 900,00	4 900,00	0,00	4 900,00	1 639,19	1 639,19	3 260,81	3 260,81
FI	NGBG07	CEX921	USO DE UNA PLATAFORMA SIG PARA ELAB	2 708,46	2 708,46	0,00	2 708,46	2 356,43	2 356,43	352,03	352,03
FL	DDAA04	CEX921	B. EN FILOSOFIA	23 735,59	23 735,59	0,00	23 735,59	0,00	0,00	23 735,59	23 735,59



UNIVERSIDAD NACIONAL  
VICERRECTORÍA DE ADMINISTRACION  
PROGRAMA DE GESTIÓN FINANCIERA  
LIQUIDACIÓN PRESUPUESTARIA DE RECURSOS ESPECÍFICOS  
AL 31 DE DICIEMBRE DE 2019  
( en miles de colones )

ORG.	PROGRAMA	FONDO	NOMBRE	PRESUPUESTO DE INGRESOS	TOTAL DE INGRESOS	SUPERAVIT O DEFICIT DE INGRESOS	PRESUPUESTO DE EGRESOS	GIRADO	GASTADO	SUPERAVIT O DEFICIT DE EGRESOS	SUPERAVIT O ESPECIFICO POR PROGRAMA
FL	DDA005	CEX921	BEN ENSEÑANZA DE FILOSOFÍA	257,70	257,70	0,00	257,70	0,00	0,00	257,70	257,70
FL	GHA002	CEX921	UNIDADES ACADÉMICAS	20,00	20,00	0,00	20,00	0,00	0,00	20,00	20,00
HU	DDCE03	CEX921	HUMANIDADES (CICLOS)	22.206,22	22.206,22	0,00	22.206,22	7.884,10	7.884,10	14.322,12	14.322,12
HU	GHA002	REPR21	UNIDADES ACADÉMICAS	222,90	222,90	0,00	222,90	0,00	0,00	222,90	222,90
IC	DBC001	CEX921	M ADMIN TEC. DE LA INFORMACION	40.350,52	40.350,52	0,00	40.350,52	24,03	24,03	40.326,49	40.326,49
IC	EBIC03	CEX921	DESA CAPAC ADMIN PROJ ICODER	5.124,43	5.124,43	0,00	5.124,43	3.378,85	3.378,85	1.745,58	1.745,58
IC	GHA002	CEX921	UNIDADES ACADÉMICAS	1,14	1,14	0,00	1,14	0,00	0,00	1,14	1,14
IE	REPR01	CEX921	UNIDADES ACADÉMICAS	60,50	60,50	0,00	60,50	0,00	0,00	60,50	60,50
IP	GHA002	CEX921	UNIDADES ACADÉMICAS	20,73	20,73	0,00	20,73	0,00	0,00	20,73	20,73
IP	NGGG17	CEX921	POBLAC LONGEVA PENINS NICOYA	164,71	164,71	0,00	164,71	92,10	92,10	72,61	72,61
JB	VHAU46	CEX921	AYUDA Y BECAS FUNCIONARIOS ACADEMIC	265,30	265,30	0,00	265,30	0,00	0,00	265,30	265,30
MU	NDK102	CEX921	PROGRAMA INTERARTES UNA	5.900,00	5.900,00	0,00	5.900,00	729,06	729,06	5.170,94	5.170,94
MU	NDK102	CEX921	ALFAMIRUS EMERGENTES COMO CAUSA DE	1.375,00	1.375,00	0,00	1.375,00	772,90	772,90	602,10	602,10
MV	IFEG88	CEX921	GRAPHENE BASED LAB-ON-CHIP SENSORS	2.500,00	2.500,00	0,00	2.500,00	2.500,00	2.500,00	0,00	0,00
MV	NFEW01	CEX921	HOSPITAL ESPECIES MENORES Y SILVEST	7.650,84	7.650,84	0,00	7.650,84	0,00	0,00	7.650,84	7.650,84
MV	CEA003	CEX921	PROTEGTO "CON VOS"	0,55	0,55	0,00	0,55	0,00	0,00	0,55	0,55
NA	ICAG20	CEX001	MÓDULO PARA PROMOVER EL DESARROLLO	0,00	0,00	0,00	0,00	0,00	0,00	0,00	0,00
NA	AHAK98	EME921	ADMLEY #8276 FDO EMERG-OVSICOR	17.237,95	17.237,95	0,00	17.237,95	0,00	0,00	17.237,95	17.237,95
OV	GADK01	CEX001	CENTRO NACIONAL DE DATOS	2.277,83	2.277,83	-113,43	2.277,83	2.277,83	2.277,83	0,00	0,00
OV	ADG001	CEX921	RED GLOBAL OBSERV CAMB VOLCAN	12.787,83	12.787,83	0,00	12.787,83	245,70	245,70	12.542,13	12.542,13
OV	ADG001	EME921	RED GLOBAL OBSERV CAMB VOLCAN	2.070,00	2.070,00	0,00	2.070,00	0,00	0,00	2.070,00	2.070,00
OV	ADG12	CEX921	MONITOREO ESTUDIO Y DIVULGACION	18.534,86	18.534,86	0,00	18.534,86	1.333,72	1.333,72	17.201,13	17.201,13
OV	ADG13	CEX921	DESGASIFICACION DIOXIDO CARBONO ORI	265,77	265,77	0,00	265,77	0,00	0,00	265,77	265,77
OV	IDG001	CEX001	ASTUTI (ALERTA SISMICA TEMPORANA USA	30.500,00	30.500,00	0,00	30.500,00	0,00	0,00	30.500,00	30.500,00
OV	NAFG01	EME921	IDENIT RIESGO NOROESTE CR	131,10	131,10	0,00	131,10	0,00	0,00	131,10	131,10
OV	NAFK01	CEX921	ADM LEY 8276 FONDO EMERG OVSICORI	120,17	120,17	0,00	120,17	0,00	0,00	120,17	120,17
OV	NAFK01	EME001	ADM LEY 8276 FONDO EMERG OVSICORI	145.713,61	407.983,10	-262.269,49	145.713,61	145.338,99	145.338,99	374,62	262.644,11
OV	NAFK01	EME921	ADM LEY 8276 FONDO EMERG OVSICORI	1.220.348,96	1.220.348,96	0,00	1.220.348,96	232.085,89	232.085,89	988.263,07	988.263,07
PE	DGIB04	CEX001	MAESTRIA GERENCIA COMERCIO INTERNAC	7.709,39	7.709,39	0,00	7.709,39	0,00	0,00	7.709,39	7.709,39
PE	DGIB04	CEX921	MAESTRIA GERENCIA COMERCIO INTERNAC	13.363,85	13.363,85	0,00	13.363,85	1.433,01	1.433,01	11.930,84	11.930,84
PE	EGF001	CEX921	DESARR PROG GES INOCUIDAD AGROEMPRE	2,27	2,27	0,00	2,27	0,00	0,00	2,27	2,27
PGF	AHAG36	CEX001	COMPROMISOS PRESUPUESTARIOS	11.967,30	11.967,30	0,00	11.967,30	0,00	0,00	11.967,30	11.967,30
PGF	AHAG36	CEX921	COMPROMISOS PRESUPUESTARIOS	5.877,66	5.877,66	0,00	5.877,66	0,00	0,00	5.877,66	5.877,66
PGF	AHAG37	CEX001	INGRESOS CENTRALIZADOS	2.282,11	2.282,11	0,00	2.282,11	0,00	0,00	2.282,11	2.282,11
PGF	DHAX01	CEX001	APOYO A LA DOCENCIA	6.118,00	6.118,00	0,00	6.118,00	0,00	0,00	6.118,00	6.118,00
PGF	AHAG06	CEX001	SERV REMUNER. ACADEMICOS	0,00	0,00	0,00	0,00	0,00	0,00	0,00	0,00
PRH	AHAG01	CEX921	UNIDADES ADMINISTRATIVAS	76,85	76,85	0,00	76,85	0,00	0,00	76,85	76,85
PRH	AHAG04	CEX921	OPERACION CONCENTRADAS	331,82	331,82	0,00	331,82	0,00	0,00	331,82	331,82
PRH	AHAG28	CEX921	SEG E HIGIENE OCUPAC	21,70	21,70	0,00	21,70	0,00	0,00	21,70	21,70
PRH	GHA002	CEX921	UNIDADES ACADÉMICAS	5,80	5,80	0,00	5,80	0,00	0,00	5,80	5,80
PSG	AHAG01	CEX921	UNIDADES ADMINISTRATIVAS	1,40	1,40	0,00	1,40	0,00	0,00	1,40	1,40
PSG	AHAG71	CEX921	PROGRAMA SERVICIOS GENERALES	13,75	13,75	0,00	13,75	0,00	0,00	13,75	13,75
PSG	AHAG72	REPR01	SECCION DE SEGURIDAD INSTITUCIONAL	2.100,00	2.100,00	0,00	2.100,00	0,00	0,00	2.100,00	2.100,00
PSG	AHAG73	REPR21	SECCION DE TRANSPORTE INSTITUCIONAL	189,75	189,75	0,00	189,75	0,00	0,00	189,75	189,75
PSG	AHAG74	CEX921	SECCION DE DOCUMENTACION Y ARCHIVO	26,35	26,35	0,00	26,35	0,00	0,00	26,35	26,35
PSG	IABW06	CEX921	LAB QUÍMICA MARINA	9,72	9,72	0,00	9,72	0,00	0,00	9,72	9,72
PSG	NAFK01	EME921	ADM LEY 8276 FONDO EMERG OVSICORI	8,23	8,23	0,00	8,23	0,00	0,00	8,23	8,23
PSG	SLIX02	REPR01	FLOTTILA VEHICULAR INSTITUCIONAL	12.851,07	12.851,07	0,00	12.851,07	12.851,07	12.851,07	0,00	0,00
PSG	SLIX02	REPR21	FLOTTILA VEHICULAR INSTITUCIONAL	2.148,93	2.148,93	0,00	2.148,93	0,00	0,00	2.148,93	2.148,93
PUBMP	GGAK03	CEX921	IV CONGRESO UNIVERSITARIO	32,74	32,74	0,00	32,74	0,00	0,00	32,74	32,74
PUBMP	IADG01	CEX921	RED GLOBAL OBSERV CAMB VOLCAN	557,62	557,62	0,00	557,62	0,00	0,00	557,62	557,62
PUBMP	ICAG07	CEX921	FACTORES SOCIO EMOC PROC ENSEÑ APRE	435,93	435,93	0,00	435,93	0,00	0,00	435,93	435,93
PUBMP	ICAG08	CEX921	DESARROLLO SOCIOEMOC IMPAC DISCIPLI	130,64	130,64	0,00	130,64	0,00	0,00	130,64	130,64
RADJ	GGIKM06	CEX921	INFOACES SIST INTEG INFO INST EDUC	1.040,00	1.040,00	0,00	1.040,00	0,00	0,00	1.040,00	1.040,00
RADJ	GGIKM09	CEX921	SISTEMA INTEGRAL INFORMA (INFOACES)	17.770,08	17.770,08	0,00	17.770,08	0,00	0,00	17.770,08	17.770,08
RADJ	GHA002	CEX921	UNIDADES ACADÉMICAS	735,00	735,00	0,00	735,00	0,00	0,00	735,00	735,00
RADJ	GHA002	CEX921	ADM MAESTR EST CULTURA CENTRO	7.480,00	7.480,00	0,00	7.480,00	0,00	0,00	7.480,00	7.480,00
RADJ	GHA002	CEX921	EQUIPO DIDACTICO	334,46	334,46	0,00	334,46	0,00	0,00	334,46	334,46
RADJ	GHBK14	CEX921	EQUIPO TECNOLOG VICERRECT ACADEMICA	4,76	4,76	0,00	4,76	0,00	0,00	4,76	4,76
RADJ	GHBK14	EME921	EQUIPO TECNOLOG VICERRECT ACADEMICA	16,07	16,07	0,00	16,07	0,00	0,00	16,07	16,07

UNIVERSIDAD NACIONAL  
VICERRECTORÍA DE ADMINISTRACION  
PROGRAMA DE GESTIÓN FINANCIERA  
LIQUIDACIÓN PRESUPUESTARIA DE RECURSOS ESPECÍFICOS  
AL 31 DE DICIEMBRE DE 2019  
( en miles de colones )

ORG.	PROGRAMA	FONDO	NOMBRE	PRESUPUESTO DE INGRESOS	TOTAL DE INGRESOS	SUPERAVIT O DEFICIT DE INGRESOS	PRESUPUESTO DE EGRESOS	GIRADO	GASTADO	SUPERAVIT O DEFICIT DE EGRESOS	SUPERAVIT O ESPECIO POR PROGRAMA
RAJU	NEHH01	CEX921	PROGRAMA UNA-CAMPUS SOSTENIBLE	1 967,94	1 967,94	0,00	0,00	0,00	0,00	1 967,94	1 967,94
RE	GHAH77	CEX001	SUPERAVIT FONDOS DEL SISTEMA	0,00	503,00	-503,00	0,00	0,00	0,00	0,00	503,00
RE	GHBK13	CEX921	PROGRAMA USO INSTITUCIONAL	283,21	283,21	0,00	283,21	0,00	0,00	283,21	283,21
RE	ENR921	ENR921	PROGRAMA USO INSTITUCIONAL	10,97	10,97	0,00	10,97	0,00	0,00	10,97	10,97
RE	FIN921	FIN921	PROGRAMA USO INSTITUCIONAL	82,48	82,48	0,00	82,48	0,00	0,00	82,48	82,48
RE	GHBK13	CEX921	PROGRAMA USO INSTITUCIONAL	24,34	24,34	0,00	24,34	0,00	0,00	24,34	24,34
RE	GHBK13	REP921	PROGRAMA USO INSTITUCIONAL	197,70	197,70	0,00	197,70	0,00	0,00	197,70	197,70
RI	DGIF01	CEX921	GESTION Y AD DE RECURSOS INTERNACIO	31,39	31,39	0,00	31,39	0,00	0,00	31,39	31,39
RU	DOD403	CEX921	BACH CIENCIAS EDUCAC LENGUA CABECAR	2 584,41	2 584,41	0,00	2 584,41	0,00	0,00	2 584,41	2 584,41
SF	IEAG35	CEX921	CONSERVACION DE RECURSOS GENETICOS	81,68	81,68	0,00	81,68	0,00	0,00	81,68	81,68
SF	NEAG13	CEX921	MANEJO AGROFORESTAL PARTICIPATIVO I	2,06	2,06	0,00	2,06	0,00	0,00	2,06	2,06
SF	NEAG37	CEX921	DESARROLLO SEGUNDA GENERAC MEJORAM	623,47	623,47	0,00	623,47	45,72	45,72	577,75	577,75
SO	NDIH01	CEX921	PROGRAMA DE MUSEOLOGIA	100,00	100,00	0,00	100,00	0,00	0,00	100,00	100,00
ST	NFDW03	CEX921	PROG LAB ESTUDIO ECOTOXICOL(LECOTOX)	2 560,97	2 560,97	0,00	2 560,97	2 268,01	2 268,01	292,97	292,97
TC	GACG01	TOP921	TMBRE TOPOGRAFICO	256,96	256,96	0,00	256,96	0,00	0,00	256,96	256,96
TC	GHAH02	CEX921	UNIDADES ACADEMICAS	164 429,11	164 429,11	0,00	164 429,11	164 358,01	164 358,01	71,09	71,09
UCPI	GHAH04	BMU001	BM11 PERTINENCIA Y CALIDAD	0,00	0,00	0,00	0,00	0,00	0,00	200,00	200,00
UCPI	GHAH01	BMU001	UNIDADES ACADEMICAS	16 486,36	16 486,36	0,00	16 486,36	16 414,77	16 414,77	71,59	71,59
UCPI	NAKH02	BMU001	BM09 CAMBIO CLIMATICO Y DESARROLLO	13,96	13,96	0,00	13,96	0,00	0,00	13,96	13,96
UCPI	NAKH02	BMU921	BM03 CADENA DE ABASDEC Y LOGISTICA	30 577,64	31 530,85	-953,21	30 577,64	21 394,30	21 394,30	9 183,33	10 136,54
UCPI	NBCH02	BMU001	BM05 INNOVACION PEDAGOGICA	174 019,85	101 033,24	72 986,62	174 019,85	26 905,18	26 905,18	147 114,67	74 128,05
UCPI	NCEH05	BMU921	BM05 INNOVACION PEDAGOGICA	1 669,37	1 669,37	0,00	1 669,37	1 620,33	1 620,33	49,04	49,04
UCPI	NDKH01	BMU001	BM08 PROCESOS ARTISTICOS	190 067,81	177 418,28	12 649,53	215 942,81	151 735,55	151 735,55	64 207,25	25 682,73
UCPI	NEJH03	BMU001	BM01 EMPRENDEURISMO	36 471,05	36 471,05	0,00	36 471,05	36 471,05	36 471,05	0,00	0,00
UCPI	NFAH02	BMU001	BM08 MOVIMIENTO HUMANO Y TERAPIAS C	75 210,99	75 210,99	0,00	75 210,99	14 055,24	14 055,24	61 155,75	61 155,75
UCPI	NFGH02	BMU001	BM04 RADIACIONES	25 246,39	25 246,39	0,00	25 246,39	25 240,04	25 240,04	6,35	6,35
UCPI	NHAH05	BMU001	BM02 EDUCACION PERMANENTE	51 165,52	51 165,52	0,00	51 165,52	51 165,52	51 165,52	0,00	0,00
UCPI	NIAH01	BMU001	BM07 BIOPROCESOS Y AMBIENTE	65 718,39	65 718,39	0,00	65 718,39	65 488,87	65 488,87	229,52	229,52
UCPI	NXIR03	BMU001	EDIFICIO FISICA APLICADA	530 075,23	401 645,11	128 430,12	550 981,69	234 048,02	234 048,02	316 933,67	167 597,09
UCPI	NXIR04	BMU001	EDIF PROCE ARTISTICOS/OBRAS DEPORTI	141 887,59	141 887,59	0,00	141 887,59	140 549,00	140 549,00	1 338,59	1 338,59
UCPI	NXIR05	BMU001	EDIFICIO PROCESOS INDUSTRIALES	826 957,05	826 957,05	0,00	864 320,79	644 960,36	644 960,36	219 360,43	181 996,69
UCPI	NXIR06	BMU001	EDIF MQUIM HUMANO Y TERAPIA COMPLEM	1 453 014,86	1 444 156,32	8 858,54	1 445 497,16	1 286 694,99	1 286 694,99	58 802,27	57 461,33
UCPI	UXIR01	BMU001	RESIDENCIAS Y O DEPORTIVAS NICOVA	1 573 192,42	1 498 564,82	76 627,60	1 495 564,82	1 306 393,62	1 306 393,62	190 171,20	190 171,20
UCPI	UXIR02	BMU001	RESIDENCIAS Y O DEPORTIVAS LIBERIA	247 876,68	247 876,68	0,00	247 876,68	88 319,65	88 319,65	159 557,04	159 557,04
UCPI	UXIR03	BMU001	RESIDENCIAS Y O DEPORTIVAS LIBERIA	24 542,85	24 542,85	0,00	24 542,85	0,00	0,00	24 542,85	24 542,85
UCPI	UXIR03	BMU001	RESIDENCIAS SARAPIQUI	70 174,19	70 174,19	0,00	70 174,19	70 174,19	70 174,19	0,00	0,00
UCPI	UXIR03	BMU921	RESIDENCIAS SARAPIQUI	5 377,12	5 377,12	0,00	5 377,12	5 377,12	5 377,12	0,00	0,00
UCPI	UXIR04	BMU001	RESIDENCIAS PEREZ ZELEDON	116 908,00	116 908,00	0,00	116 908,00	116 908,00	116 908,00	0,00	0,00
UCPI	UXIR04	CEX921	INFOACES SIST INTEG INFO INST EDUC	1,43	1,43	0,00	1,43	0,00	0,00	1,43	1,43
VACAD	GGM006	CEX921	UNIDADES ADMINISTRATIVAS	5 343,03	5 343,03	0,00	5 343,03	3 707,63	3 707,63	1 635,41	1 635,41
VADM	AHAC01	CEX921	PROGRAMA UNA-CAMPUS SOSTENIBLE	634,72	4 009,52	-3 667,32	3 291,19	3 291,19	3 291,19	3 680,33	3 972,85
VADM	NEHH01	CEX921	PROGRAMA UNA-CAMPUS SOSTENIBLE	1 750,59	1 750,59	0,00	1 750,59	299,26	299,26	1 451,32	1 451,32
VDOC	GHAH02	CEX921	UNIDADES ACADEMICAS	33,35	33,35	0,00	33,35	0,00	0,00	33,35	33,35
VDOC	NDBH08	CEX921	PLAN PARA PUEBLOS INDIGENAS	115,00	115,00	0,00	115,00	0,00	0,00	115,00	115,00
VEXT	EGC01	CEX921	ASISTEN TECH ORGAN ELAB PROJ ENT PU	7,42	7,42	0,00	7,42	0,00	0,00	7,42	7,42
VEXT	GHAH02	CEX921	UNIDADES ACADEMICAS	135,43	135,43	0,00	135,43	135,39	135,39	0,04	0,04
VEXT	GHAH70	CEX921	FONDO ARTICULACION EXTENSION	98,35	98,35	0,00	98,35	0,00	0,00	98,35	98,35
VINV	GHAH76	CEX921	FONDO APOYO PARA EL FORTALECIM ALIA	143,83	143,83	0,00	143,83	0,00	0,00	143,83	143,83
VS	IAGG37	CEX921	EVALUAC POBLAC MAMIF CORD TALAMANCA	3,31	3,31	0,00	3,31	0,00	0,00	3,31	3,31
VVE	UHA002	CEX921	VIDA UNIVERSITARIA	4 380,00	4 380,00	0,00	4 380,00	3 765,00	3 765,00	615,00	615,00
VVE	UHA040	CEX921	VIDA UNIVERSITARIA CHOROTEGA	10 897,16	10 897,16	0,00	10 897,16	7 248,97	7 248,97	3 648,19	3 648,19
VVE	UHA043	CEX001	VIDA ESTUDIANTIL - BNCR	0,00	18 148,04	-18 148,04	0,00	0,00	0,00	18 148,04	18 148,04
VVE	UHA043	CEX921	VIDA ESTUDIANTIL - BNCR	35 233,59	35 233,59	0,00	35 233,59	4 484,00	4 484,00	30 749,59	30 749,59
VVE	UHA044	CEX921	JUNICOS VIDA ESTUDIANTIL - BNCR	200,10	200,10	0,00	200,10	0,00	0,00	200,10	200,10
VVE	VHAU03	CEX921	UNIDAD PARAACADEMICA DEPART.	262,79	262,79	0,00	262,79	0,00	0,00	262,79	262,79
<b>TOTAL</b>				<b>8 562 293,08</b>	<b>8 525 715,14</b>	<b>36 577,94</b>	<b>8 562 293,08</b>	<b>5 659 388,65</b>	<b>5 659 388,65</b>	<b>2 902 904,43</b>	<b>2 866 376,48</b>



**DETALLE DE LOS SUPERÁVITS ESPECÍFICOS**

UNIVERSIDAD NACIONAL  
VICERRECTORÍA DE ADMINISTRACION  
PROGRAMA DE GESTIÓN FINANCIERA  
LIQUIDACIÓN PRESUPUESTARIA DE RECURSOS ESPECIFICOS  
AL 31 DE DICIEMBRE DE 2019  
( en miles de colones )

ORG.	PROGRAMA/ FONDO	NOMBRE	SUPERAVIT ESPECIFOPOR PROGRAMA	
BC	VHAM01	CEX921	ADQUISICION BASES DATOS TEXTO COMPL	179,05
BC	VHAU11	REP921	ADM PARACAD BIBLOT JOAQUIN G	394,60
BR	AHAU16	REP001	ADM.-BIBLIOT SEDE REG BRUNCA	222,50
BR	AHAU16	REP921	ADM.-BIBLIOT SEDE REG BRUNCA	61,99
BR	DCAG04	CEX001	CI UNA ENGLISH ACCES MICROS	7 928,95
BR	DCAG04	CEX921	CI UNA ENGLISH ACCES MICROS	3 918,96
BR	GHAK02	REP001	UNIDADES ACADEMICAS	26 869,97
BR	GHAK02	REP921	UNIDADES ACADEMICAS	16 596,64
BR	IGJG09	REP921	HSITORIA REGIONAL COMPARADA	273,09
BR	VHAU03	REP001	UNIDAD PARAACADEMICA DEPART.	562,11
BR	VHAU18	REP001	ADM PARACAD DEP REGIS BRUNCA	688,45
BR	VHAU19	REP001	ADM PARACAD BIBLIOT S. BRUNCA	18 554,18
CA	AHAQ42	CEX921	FDOS SIST EQ CIENT Y TECNOL	269,66
CA	DCCG04	CEX001	CONOCIMIENTO EN REDES, HABILIDADES	16 660,11
CA	DEAB03	CEX921	M. EN DESARROLLO RURAL	6,54
CA	EGCG08	CEX921	CAPACITACION PLAN DESARROLLO SARAPI	1 624,19
CA	GHAK02	CEX921	UNIDADES ACADEMICAS	26,33
CA	GHAK76	CEX921	FONDO APOYO PARA EL FORTALECIM ALIA	960,59
CA	GHAK77	CEX921	SUPERAVIT FONDOS DEL SISTEMA	83,18
CASA	DHAK11	CEX921	RENOVACION ACADEMICA DOCENCIA	880,26
CB	IAAG21	PES921	ESTADO SALUD ECOSIST ARRECIFES ROCO	0,07
CB	IAGG32	PES001	COMP NUTRIC EFECTO ALTERAC BIOQUIMI	433,10
CB	IAGG49	PES921	DISTRIB Y ABUNDANCIA DE BACTERIAS L	1 458,44
CB	IFHG06	CEX921	IDENTIF MOLECULAS BIOACTIVAS BIOTEC	33,05
CB	IAG28	CEX921	EVALUA INTERACC FACTORES PROTEICOS	664,36
CB	IAG28	CEX921	CLONING, PURIFICATION AND THE MOLEC	156,80
CB	NABJ04	PES001	PARQUE MARINO	-124,86
CB	NABK01	PES001	REC LEY No 6267 ESC BIOL	-7 448,90
CB	NABK01	PES921	REC LEY No 6267 ESC BIOL	2 738,84
CB	NCFI04	CEX921	OLIMPIADAS BIOLOGIA	11,68
CC	AHAK02	REP921	UNIDADES ACADEMICAS (ADMINISTRACIO	14,65
CC	DCAA06	REP001	B Y L PEDAG ENF EN I Y II COTO	1 469,18
CC	EEJG06	REP921	UNIDAD DE GESTIÓN TECNOLOGICAS	0,26
CC	GHAK02	REP001	UNIDADES ACADEMICAS	8 903,77
CC	GHAK02	REP921	UNIDADES ACADEMICAS	2 880,15
CG	EGBI01	CEX921	DISEÑO SOLU HABITACIONALES PARA GAM	1 113,55
CG	EIAI01	CEX921	MAPAS DE SUELOS DE COSTA RICA	5 961,43
CG	NACJ02	CEX921	GEST ACTIV Y PROY ORDEN TERRIT	5 300,00
CH	AHAK71	REP001	REC SECCION CHOROTEGA LEY 7386	2 724,36
CH	AHAK71	REP921	REC SECCION CHOROTEGA LEY 7386	0,89
CH	DBC01	REP001	ING. SIST. INFORMACION CO	0,50
CH	GHAK02	CEX001	UNIDADES ACADEMICAS	1 000,00
CH	GHAK02	CEX921	UNIDADES ACADEMICAS	307,74
CH	GHAK02	FIN921	UNIDADES ACADEMICAS	4,09
CH	GHAK02	REP001	UNIDADES ACADEMICAS	2 430,23
CH	GHAK02	REP921	UNIDADES ACADEMICAS	157,50
CH	GHAK81	REP001	REC SECCION CHOROTEGA LEY 7386	8 320,08
CH	GHAK81	REP921	REC SECCION CHOROTEGA LEY 7386	296,90
CH	IAAG26	CEX001	FACILITATION OF GREEN ADAPTATION TE	3 358,58

UNIVERSIDAD NACIONAL  
VICERRECTORÍA DE ADMINISTRACION  
PROGRAMA DE GESTIÓN FINANCIERA  
LIQUIDACIÓN PRESUPUESTARIA DE RECURSOS ESPECIFICOS  
AL 31 DE DICIEMBRE DE 2019  
( en miles de colones )

ORG.	PROGRAMA	FONDO	NOMBRE	SUPERAVIT ESPECIFOPOR PROGRAMA
CH	IAAG26	CEX921	FACILITATION OF GREEN ADAPTATION TE	2 251,45
CH	NEAG17	CEX001	STOREM: TURISMO SOSTENIBLE, RECURSO	18 922,43
CH	VHAU03	REP001	UNIDAD PARAACADEMICA DEPART.	-18 593,10
CH	VHAU38	REP001	BIBLIOTECA CHOROTEGA	4 218,86
CH	VHAU39	REP001	PUBLICACIONES VENTA DE SERVICIOS	454,20
CM	NAKG06	CEX001	SEGURIDAD Y SUSTEN HIDRICA GTE	0,00
CR	GGKM08	CEX921	SOCIALIZACION CONOCIMIENTO LIBRO DI	236,79
CTI	GHAL02	CEX921	COOPEN- ERASMUS MUNDUS	154,74
CTI	GHAL06	CEX921	PROYECTO PEACE ERASMUS MUNDUS	44,43
CTI	GHBL01	CEX001	AMIDILIA MOV DESARROLLO INLCUSIVO L	1 838,10
CTI	GHBL03	CEX921	AMIDILIA MOV DESARROLLO INLCUSIVO L	2 069,73
CUN	GGAK03	CEX921	IV CONGRESO UNIVERSITARIO	248,60
DAS	DHAH01	CEX921	SEDE INTERUNIVERSITARIA	59,97
DAS	UHAO06	CEX921	INTERCAMBIO	172,24
DAS	VHAK49	CEX921	BECAS ESTUDIANTILES PARA UNIV ESTAT	7,88
DE	DCHA08	CEX921	LICENCIATURA PEDAGOGÍA ÉNFASIS DIDÁ	0,08
DE	ECAI02	CEX921	PREV ATENC ABAN ESCOL, YO ME APUNTO	0,10
DE	GFCL02	CEX921	GESTION DE LA CALIDAD CIEMHCAVI	86,77
DF	GHAK02	REP921	UNIDADES ACADEMICAS	42,30
DPE	VHAU03	CEX921	UNIDAD PARAACADEMICA DEPART.	299,95
DPE	VHAU27	CEX921	ACUC FESTI UNIVER REGI VIDA ESTU	17 048,64
DR	UHAO43	CEX921	VIDA ESTUDIANTIL - BNCR	9 222,01
DR	VHAU22	CEX001	ADM DEPTO DE REGISTRO	5,20
DR	VHAU22	CEX921	ADM DEPTO DE REGISTRO	6 193,99
DTIC	AHAQ01	CEX921	UNIDADES ADMINISTRATIVAS	9 000,00
DTIC	DDAA04	CEX921	B. EN FILOSOFÍA	42,92
DTIC	EBCI03	CEX921	DESA CAPAC ADMIN PROY ICODER	500,00
DTIC	GGKM06	CEX921	INFOACES SIST INTEG INFO INST EDUC	125,06
DTIC	GHAK02	REP001	UNIDADES ACADEMICAS	14 075,00
DTIC	GHAK02	REP921	UNIDADES ACADEMICAS	26 000,00
DTIC	GHAK69	CEX001	EQUIPO DIDACTICO	3 176,30
DTIC	GHAK69	CEX921	EQUIPO DIDACTICO	61,38
DTIC	IEAG35	CEX921	CONSERVACION DE RECURSOS GENETICOS	60,73
DTIC	NAFK01	EME921	ADM LEY 8276 FONDO EMERG OVSICORI	4 975,00
DTIC	SHAX23	EME921	EQUIPO TECNOLÓGICO DTIC	64,51
DTIC	SHAX23	REP921	EQUIPO TECNOLÓGICO DTIC	14 057,34
DTIC	UHAO40	CEX921	VIDA UNIVERSITARIA CHOROTEGA	64,51
DTIC	VHAU22	CEX921	ADM DEPTO DE REGISTRO	1 650,00
EB	NCFH02	CEX921	PROGRAMA DESARROLLO ACADÉMICO	0,68
EC	EEJG17	CEX921	FORMAC CONTIN CAPAC COMPET MICRO PE	36,60
EC	GGGN02	CEX921	REVISTA ECONOMÍA Y SOCIEDAD	26,77
EC	NEJG01	CEX921	PROG FORMA CONT CAPA COMPET	10,26
ED	NDEG04	CEX921	COMPAÑÍA CAMARA DANZA UNA	20,16
EN	GHAK02	REP921	UNIDADES ACADEMICAS	0,45
EN	IABW01	PES921	ESTAC NAC CIENC MARINAS ECMAR	187,00
EQ	EAJI03	CEX921	MODEL Y DIMES DE SIST DE RECOLEC	3 800,03
EQ	ECFI01	CEX921	FOMENTO DE LAS VOCACIONES CIENTIFIC	103,50
EQ	GHAJ02	CEX921	CAPACIT DIF AREAS FUNC MINIST HACIE	110,00
EQ	IABW06	CEX921	LAB QUÍMICA MARINA	160,10
EQ	IAGG41	CEX921	VALIDACION METOD RAPIDOS ANALISIS AG	8,00
EQ	IAKG17	CEX001	EFFECTOS CAMBIO CLIMA CICLO HIDROLOG	92,40

**SECCIÓN E**

**LIQUIDACIÓN PRESUPUESTARIA DE RECURSOS DE  
APLICACIÓN GENERAL**

**UNIVERSIDAD NACIONAL**  
**VICERRECTORÍA DE ADMINISTRACIÓN**  
**PROGRAMA DE GESTIÓN FINANCIERA**  
**LIQUIDACIÓN PRESUPUESTARIA DE RECURSOS APLICACIÓN GENERAL**  
**AL 31 DE DICIEMBRE DE 2019**  
 (en miles de colones)

ORG.	PROGRAMA	FONDO	NOMBRE	PRESUPUESTO DE INGRESOS	TOTAL DE INGRESOS	SUPERAVIT O DEFICIT DE INGRESOS	PRESUPUESTO DE EGRESOS	GIRADO	(GASTADO)	SUPERAVIT O DEFICIT DE EGRESOS	SUPERAVIT O DEFICIT POR PROGRAMA
BR	UHA007	BEC001	BECAS OMAR DENIGO	98 030,00	98 030,00	0,00	94 030,00	92 583,09	92 583,09	1 446,91	5 446,91
BR	UHA008	BEC001	BECAS LUIS FELIPE	1 147 042,72	1 145 337,68	1 705,04	1 147 042,72	1 145 337,68	1 145 337,68	1 705,04	0,00
BR	UHA009	BEC001	ESTUDIANTE ASISTENTE PARAACADEMICO	23 555,70	23 505,70	50,00	23 555,70	23 502,16	23 502,16	53,54	3,54
BR	UHA010	BEC001	ESTUDIANTE ASISTENTE ACADEMICO	21 062,16	20 059,20	1 002,96	20 062,16	20 059,20	20 059,20	2,96	0,00
BR	UHA011	BEC001	AYUDAS ORDINARIAS	16 800,20	32 243,35	-15 443,15	22 160,20	20 907,15	20 907,15	1 253,05	11 336,20
BR	UHA012	BEC001	AYUDAS PARA GIRAS	7 500,00	7 500,00	0,00	7 500,00	5 890,00	5 890,00	1 610,00	1 600,00
BR	UHA015	BEC001	PRESTAMOS PARA ESTUDIANTES U.N.A.	1 500,00	1 600,00	-100,00	1 600,00	0,00	0,00	1 600,00	1 600,00
BR	UHA039	BEC001	VIDA UNIVERSITARIA BRUNCA	25 000,00	25 000,00	0,00	22 000,00	20 728,82	20 728,82	1 271,18	4 271,18
BR	UHA054	BEC001	BECA ESTUDIANTE ASISTENTE GRADUADO	17 289,12	16 887,94	401,18	17 289,12	16 887,94	16 887,94	401,18	0,00
BR	VHA001	BEC001	RESIDENCIAS ESTUDIANTES	2 900,00	2 355,71	544,29	2 900,00	2 355,71	2 355,71	544,29	0,00
BR	VHA003	BEC001	PROMOCION DE LA SALUD	0,00	615,38	-615,38	0,00	0,00	0,00	615,38	615,38
BR	VHA003	BEC001	UNIDAD PARAACADEMICA DEPART.	0,00	13 148,67	-13 148,67	0,00	0,00	0,00	13 148,67	13 148,67
CASA	UHA070	BEC001	BECAS OMAR DENIGO SARAPIQUI	35 048,80	35 048,80	0,00	30 532,41	30 434,38	30 434,38	98,03	0,00
CASA	UHA071	BEC001	BECAS LUIS FELIPE SARAPIQUI	418 573,01	418 573,01	0,00	405 714,76	405 445,68	405 445,68	269,09	13 127,33
CASA	UHA072	BEC001	BECA ESTUDIANTE ASISTENTE ACADEMICO	6 103,73	6 103,73	0,00	6 103,73	6 103,73	6 103,73	0,00	0,00
CASA	UHA073	BEC001	BECA ESTUDIANTE ASISTENTE PARA-ACAD	12 417,60	12 379,39	38,21	12 417,60	12 383,87	12 383,87	33,73	95,52
CASA	UHA074	BEC001	BECA EST ASISTENTE GRADUA SARAPIQUI	9 914,98	9 723,94	191,04	9 914,98	9 723,94	9 723,94	191,04	0,00
CASA	UHA076	BEC001	AYUDAS ORDINARIAS SARAPIQUI	6 000,00	6 000,00	0,00	4 000,00	3 528,25	3 528,25	471,76	2 471,76
CASA	UHA077	BEC001	AYUDAS PARA GIRAS SARAPIQUI	7 890,00	7 990,00	-110,00	7 890,00	7 019,00	7 019,00	871,00	971,00
CASA	UHA079	BEC001	VIDA UNIVERSITARIA SARAPIQUI	4 000,00	4 000,00	0,00	4 000,00	3 235,57	3 235,57	764,43	764,43
CASA	VHA001	BEC001	RESIDENCIAS ESTUDIANTES	1 500,00	1 877,94	-377,94	1 500,00	1 497,46	1 497,46	2,54	380,48
CASA	VHA003	BEC001	PROMOCION DE LA SALUD	1 500,00	1 500,00	0,00	1 500,00	1 470,87	1 470,87	29,13	29,13
CH	UHA007	BEC001	BECAS OMAR DENIGO	79 404,30	79 404,30	0,00	59 988,94	57 649,82	57 649,82	2 239,12	21 754,48
CH	UHA008	BEC001	BECAS LUIS FELIPE	1 106 325,66	1 104 662,04	1 663,62	1 106 325,66	1 104 344,97	1 104 344,97	1 980,69	317,07
CH	UHA009	BEC001	ESTUDIANTE ASISTENTE PARAACADEMICO	22 998,10	22 998,10	-3 209,47	36 398,10	31 607,57	31 607,57	4 790,53	0,00
CH	UHA010	BEC001	ESTUDIANTE ASISTENTE ACADEMICO	28 695,55	22 695,55	6 000,00	22 695,55	22 657,34	22 657,34	38,21	38,21
CH	UHA012	BEC001	AYUDAS ORDINARIAS	16 194,80	16 194,80	0,00	10 984,80	9 373,99	9 373,99	1 610,81	6 820,81
CH	UHA013	BEC001	AYUDAS PARA GIRAS	7 500,00	7 500,00	0,00	7 500,00	5 248,50	5 248,50	2 251,50	2 251,50
CH	UHA015	BEC001	PRESTAMOS PARA ESTUDIANTES U.N.A.	0,00	1 000,00	-1 000,00	0,00	0,00	0,00	1 000,00	1 000,00
CH	UHA040	BEC001	VIDA UNIVERSITARIA CHOROTEGA	23 692,70	22 870,97	821,73	23 692,70	19 140,08	19 140,08	4 552,63	3 730,90
CH	UHA054	BEC001	BECA ESTUDIANTE ASISTENTE GRADUADO	16 792,42	16 792,42	0,00	16 792,42	16 792,42	16 792,42	0,00	0,00
CH	VHA001	BEC001	RESIDENCIAS ESTUDIANTES	3 000,00	3 660,00	-660,00	3 000,00	3 660,00	3 660,00	0,00	0,00
CH	VHA003	BEC001	PROMOCION DE LA SALUD	3 000,00	3 000,00	0,00	3 000,00	1 475,60	1 475,60	1 524,40	1 524,40
CH	VHA003	BEC001	UNIDAD PARAACADEMICA DEPART.	0,00	7 881,76	-7 881,76	0,00	0,00	0,00	7 881,76	7 881,76
DAS	UHA001	BEC001	ESTUDIANTE DISTINGUIDO	0,00	15,60	-15,60	0,00	0,00	0,00	15,60	15,60
DAS	UHA006	BEC001	INTERCAMBIO	107 000,00	88 976,55	18 023,45	107 000,00	84 261,31	84 261,31	22 738,69	4 715,25
DAS	UHA007	BEC001	BECAS OMAR DENIGO	219 587,20	261 253,45	-41 666,25	206 063,37	206 063,37	206 063,37	5 581,89	55 190,09
DAS	UHA008	BEC001	BECAS LUIS FELIPE	3 516 311,05	3 527 785,27	-11 474,22	3 514 354,17	3 514 354,53	3 514 354,53	2 917,64	16 348,74
DAS	UHA009	BEC001	ESTUDIANTE ASISTENTE PARAACADEMICO	204 076,10	219 078,61	-15 002,51	182 076,10	178 354,95	178 354,95	3 721,15	40 723,65
DAS	UHA010	BEC001	ESTUDIANTE ASISTENTE ACADEMICO	308 037,10	312 208,31	-4 171,22	309 708,85	309 686,96	309 686,96	21,87	40 723,65
DAS	UHA011	BEC001	BECA POSGRADO	13 984,50	13 984,50	0,00	13 984,50	13 283,38	13 283,38	699,13	10 352,58
DAS	UHA012	BEC001	AYUDAS ORDINARIAS	281 342,24	290 555,70	-9 213,46	309 022,24	288 766,29	288 766,29	20 255,95	1 789,42
DAS	UHA013	BEC001	AYUDAS PARA GIRAS	101 812,50	93 247,56	8 569,94	101 812,50	81 457,50	81 457,50	20 355,00	11 785,06
DAS	UHA014	BEC001	SERVO DE ALIMENTACION ESTUDIANTIL	11 378,21	11 158,74	219,47	11 378,21	5 796,32	5 796,32	5 581,89	5 362,42
DAS	UHA015	BEC001	PRESTAMOS PARA ESTUDIANTES U.N.A.	3 900,00	2 712,78	1 187,22	3 900,00	1 685,00	1 685,00	2 215,00	1 027,78
DAS	UHA045	BEC001	EXITO ACADEMICO	33 504,78	32 200,91	1 303,87	33 504,78	32 200,91	32 200,91	1 303,87	0,00
DAS	UHA054	BEC001	BECA ESTUDIANTE ASISTENTE GRADUADO	189 485,87	205 298,12	-15 812,25	235 485,87	205 107,08	205 107,08	30 378,79	191,04
DAS	UHA055	BEC001	BECAS TERCER CICLO	180 000,00	96 454,17	83 545,83	180 000,00	147 579,68	147 579,68	32 420,32	634,14
DAS	UHA061	BEC001	BECAS LUIS FELIPE SA	147 579,68	147 579,68	0,00	147 579,68	147 207,57	147 207,57	372,11	372,11
DAS	UHA065	BEC001	BECA ESTUDIANTE ASIST ACADEMICO SA	5 759,86	5 673,89	85,97	5 759,86	5 673,89	5 673,89	85,97	0,00
DAS	UHA066	BEC001	BECA ESTUDI ASIST PARAACADEMICO SA	12 862,40	12 799,68	62,72	12 862,40	11 462,40	11 462,40	1 400,00	1 337,28
DAS	UHA066	BEC001	BECA ESTUDIANTE ASISTENTE GRADUA SA	8 919,85	8 864,26	55,59	8 919,85	8 864,26	8 864,26	55,59	0,00
DAS	UHA067	BEC001	AYUDAS ORDINARIAS SA	1 323,55	2 283,55	-960,00	2 283,55	2 177,84	2 177,84	105,71	105,71
DAS	UHA083	BEC001	BECA COMPLEMENTARIA	0,00	14 342,88	-14 342,88	6 000,00	6 000,00	6 000,00	0,00	8 342,88
DAS	UHA087	BEC001	VIDA UNIVERSITARIA SEDE INTERUNIVER	6 000,00	6 000,00	0,00	6 000,00	4 263,58	4 263,58	1 736,42	1 736,42
DAS	VHA001	BEC001	RESIDENCIAS ESTUDIANTES	118 947,39	107 744,99	11 202,41	118 947,39	47 750,96	47 750,96	71 196,44	59 994,03
DAS	VHA003	BEC001	PROMOCION DE LA SALUD	1 075,00	1 000,00	75,00	1 075,00	892,83	892,83	182,17	107,17
DAS	VHA003	BEC001	UNIDAD PARAACADEMICA DEPART.	1 600,00	4 165,94	-2 565,94	1 600,00	698,65	698,65	901,35	3 467,29
DOAP	UHA017	BEC001	ATRACCION ESTUDIANTIL	0,00	717,77	-717,77	0,00	0,00	0,00	717,77	717,77
DPE	UHA028	BEC001	EQUIPOS REPRESENTATIVOS	12 000,00	10 333,85	1 666,15	12 000,00	9 678,85	9 678,85	2 321,15	655,00
DPE	VHA003	BEC001	UNIDAD PARAACADEMICA DEPART.	1 067,57	1 145,35	-77,78	1 067,57	0,00	0,00	1 067,57	1 145,35
DTIC	UHA002	BEC001	VIDA UNIVERSITARIA	11 500,00	11 500,00	0,00	11 500,00	0,00	0,00	11 500,00	11 500,00
PGF	UHA022	BEC001	ADMINISTRACION BECAS INST (*)	2 311 385,79	2 416 139,63	-104 753,84	2 416 139,63	2 416 139,63	2 416 139,63	0,00	0,00
VVE	UHA001	BEC001	ESTUDIANTE DISTINGUIDO	5 000,00	4 817,00	183,00	5 000,00	4 648,85	4 648,85	351,15	168,15
VVE	UHA002	BEC001	VIDA UNIVERSITARIA	41 413,24	35 643,38	5 769,86	41 413,24	37 913,29	37 913,29	3 499,95	2 730,10
VVE	UHA004	BEC001	ESTUDIANTE CON DISCAPACIDAD	5 800,00	6 719,61	-919,61	5 800,00	5 203,05	5 203,05	596,95	1 516,56
VVE	UHA022	BEC001	ADMINISTRACION BECAS INST (*)	104 753,84	104 753,84	0,00	104 753,84	0,00	0,00	104 753,84	104 753,84
BR	UHA012	BEC002	AYUDAS ORDINARIAS	3 000,00	3 000,00	0,00	3 000,00	2 295,00	2 295,00	705,00	705,00
BR	UHA013	BEC002	AYUDAS PARA GIRAS	4 500,00	4 500,00	0,00	4 500,00	4 036,50	4 036,50	463,50	463,50



**UNIVERSIDAD NACIONAL**  
**VICESECRETARÍA DE ADMINISTRACION**  
**PROGRAMA DE GESTIÓN FINANCIERA**  
**LIQUIDACIÓN PRESUPUESTARIA DE RECURSOS APLICACIÓN GENERAL**  
**AL 31 DE DICIEMBRE DE 2019**  
 (en miles de colones)

ORG.	PROGRAMA	FONDO	NOMBRE	PRESUPUESTO DE INGRESOS	TOTAL DE INGRESOS	SUPERAVIT O DÉFICIT DE INGRESOS	PRESUPUESTO DE EGRESOS	GIRADO	GASTADO	SUPERAVIT O DÉFICIT DE EGRESOS	SUPERAVIT O ESPECIFICADOR PROGRAMA
CASA	UHA077	REC002	AYUDAS PARA GIRAS SARAPIQUI	3 000,00	3 000,00	0,00	3 000,00	1 964,00	1 964,00	1 036,00	1 036,00
CH	UHA012	REC002	AYUDAS ORDINARIAS	8 500,00	8 500,00	0,00	8 500,00	913,30	913,30	7 586,70	7 586,70
DAS	UHA006	REC002	INTERCAMBIO	15 000,00	15 000,00	0,00	15 000,00	13 718,26	13 718,26	1 281,74	1 281,74
DAS	UHA008	REC002	BECAS LUIS FELIPE	666 000,00	666 000,00	0,00	666 000,00	632 526,40	632 526,40	33 473,60	33 473,60
BR	UHA081	REC921	SERV ALIMENTACION ESTUD BRUNCA	11,00	11,00	0,00	11,00	0,00	0,00	11,00	11,00
CH	UHA080	REC921	SERV ALIMENTACION ESTUD CHOROTEGA	0,40	0,40	0,00	0,40	0,00	0,00	0,40	0,40
DAS	UHA014	REC921	SERV ALIMENTACION ESTUD HOROTEGA	10 023,67	10 023,67	0,00	10 023,67	9 138,77	9 138,77	884,90	884,90
DAS	UHA001	REC921	RESIDENCIAS ESTUDIANTILES	84 694,60	84 694,60	0,00	84 694,60	84 694,60	84 694,60	0,00	0,00
PGF	UHAQ37	REC921	INGRESOS CENTRALIZADOS	94 890,71	94 890,71	0,00	94 890,71	0,00	0,00	94 890,71	94 890,71
VADM	SHAX01	REC921	INVERSION ESTRATEGICA INSTITUCIONAL	791 610,12	791 610,12	0,00	791 610,12	0,00	0,00	791 610,12	791 610,12
FELUNA	VHAQ02	FELU001	FELUNA (TRANSF GOB ESTUDIANTIL)	9 002,36	9 002,36	0,00	9 002,36	1 080,00	1 080,00	7 922,36	7 922,36
FELUNA	VHAQ03	FELU001	FELUNA - DIRECTORIO ESTUDIANTIL	100 388,96	101 421,04	-1 232,08	107 918,96	73 707,62	73 707,62	29 211,34	27 713,42
FELUNA	VHAQ04	FELU001	FELUNA - TRIBUNAL ELECTORAL ESTUDIAN	10 775,53	10 775,53	0,00	10 775,53	6 726,97	6 726,97	4 048,56	4 048,56
FELUNA	VHAQ05	FELU001	FELUNA - CONSEJO ASOCIACION ESTUDIAN	236 248,21	236 248,21	0,00	236 248,21	159 754,07	159 754,07	73 764,14	76 494,14
FELUNA	VHAQ06	FELU001	FELUNA - DEFENSORIA ESTUDIANTIL	7 156,35	7 156,35	0,00	7 156,35	6 250,68	6 250,68	905,67	905,67
FELUNA	VHAQ07	FELU001	FELUNA - CONTRALORIA ESTUDIANTIL	7 156,36	7 156,36	0,00	7 156,36	0,00	0,00	7 156,36	7 156,36
PGF	AHAQ37	FELU001	INGRESOS CENTRALIZADOS	0,00	0,00	0,00	0,00	0,00	0,00	0,00	0,00
GHAK02	GHAK02	FELU921	UNIDADES ACADÉMICAS	2,14	2,14	0,00	2,14	2,02	2,02	0,13	0,13
DTIC	SHAX23	FELU921	EQUIPO TECNOLÓGICO DTIC	57 500,00	57 500,00	0,00	57 500,00	57 500,00	57 500,00	0,00	0,00
ER	GHAK02	FELU921	UNIDADES ACADÉMICAS	84,95	84,95	0,00	84,95	0,00	0,00	84,95	84,95
FELUNA	VHAQ01	FELU921	FELUNA (CUOTA BIENEST ESTUD)	27 482,02	27 482,02	0,00	27 482,02	26 021,60	26 021,60	1 460,42	1 460,42
FELUNA	VHAQ02	FELU921	FELUNA (TRANSF GOB ESTUDIANT)	26 507,17	26 507,17	0,00	26 507,17	4 132,90	4 132,90	22 374,27	22 374,27
FELUNA	VHAQ03	FELU921	FELUNA - DIRECTORIO ESTUDIANTIL	6 142,37	6 142,37	0,00	6 142,37	0,00	0,00	6 142,37	6 142,37
FELUNA	VHAQ04	FELU921	FELUNA - TRIBUNAL ELECTORAL ESTUDIAN	3 556,78	3 556,78	0,00	3 556,78	0,00	0,00	3 556,78	3 556,78
FELUNA	VHAQ05	FELU921	FELUNA - CONSEJO ASOCIACION ESTUDIAN	18 657,87	18 657,87	0,00	18 657,87	0,00	0,00	18 657,87	18 657,87
FELUNA	VHAQ06	FELU921	FELUNA - DEFENSORIA ESTUDIANTIL	34,04	34,04	0,00	34,04	0,00	0,00	34,04	34,04
FELUNA	VHAQ07	FELU921	FELUNA - CONTRALORIA ESTUDIANTIL	12 667,46	12 667,46	0,00	12 667,46	0,00	0,00	12 667,46	12 667,46
HI	GHAK02	FELU921	UNIDADES ACADÉMICAS	585,76	585,76	0,00	585,76	0,00	0,00	585,76	585,76
ID	GHAK02	FELU921	UNIDADES ACADÉMICAS	5,18	5,18	0,00	5,18	0,00	0,00	5,18	5,18
PRF	AHAQ26	FELU921	INGRESOS CENTRALIZADOS	0,00	0,00	0,00	0,00	0,00	0,00	0,00	0,00
PGH	AHAQ26	FELU921	SEG E HIGIENE OCUPAC	1,54	1,54	0,00	1,54	0,00	0,00	1,54	1,54
PSG	AHAQ01	FELU921	UNIDADES ADMINISTRATIVAS	9,69	9,69	0,00	9,69	0,00	0,00	9,69	9,69
BADJ	GHBK14	FELU921	EQUIPO TECNOLOG VICERRECT ACADEMICA	4,76	4,76	0,00	4,76	0,00	0,00	4,76	4,76
RE	GHBK13	FELU921	PROGRAMA USO INSTITUCIONAL	233,46	233,46	0,00	233,46	0,00	0,00	233,46	233,46
CA	IFAG07	FID001	METABOLITOS PROPIEDADES DERMATOLOGI	1 500,00	1 500,00	0,00	1 500,00	1 490,19	1 490,19	9,81	9,81
CB	IFAG07	FID001	METABOLITOS PROPIEDADES DERMATOLOGI	1 100,00	1 100,00	0,00	1 100,00	977,92	977,92	122,08	122,08
EQ	IFAG07	FID001	METABOLITOS PROPIEDADES DERMATOLOGI	2 101,50	2 101,50	0,00	2 101,50	1 792,97	1 792,97	308,53	308,53
BADJ	GHAG01	FID001	FONDO INVY DES ACADÉM FIDA	280,95	280,95	-280,95	0,00	0,00	0,00	0,00	280,95
SO	NCDG13	FID001	RED DE PENSAMIENTO ARTICOLONIAL RES	6 500,00	6 500,00	0,00	6 500,00	6 169,45	6 169,45	330,55	330,55
VACAD	GHAG01	FID001	FONDO INVY DES ACADÉM FIDA	102,60	102,60	-102,60	0,00	0,00	0,00	0,00	102,60
GHAG01	GHAG01	FID002	METABOLITOS PROPIEDADES DERMATOLOGI	500,00	500,00	0,00	500,00	0,00	0,00	500,00	500,00
CB	GHAK44	FID002	FONDO INSTIT DESA ACADÉMICO	326,29	326,29	0,00	326,29	0,00	0,00	326,29	326,29
CB	IFAG07	FID002	METABOLITOS PROPIEDADES DERMATOLOGI	2 912,17	2 912,17	0,00	2 912,17	2 716,71	2 716,71	195,46	195,46
CB	NIAG03	FID002	LAB BIOTECNOLOGIA DE PLANTAS	100,00	100,00	0,00	100,00	0,00	0,00	100,00	100,00
CB	NAAG08	FID002	SERV ECOSIST CUENCAS HIDROG DE GAM	1 289,99	1 289,99	0,00	1 289,99	0,00	0,00	1 289,99	1 289,99
CG	NAAG09	FID002	ANALIS ESTRAT CAMBIO CLIMAT NIVEL L	4 046,93	4 046,93	0,00	4 046,93	0,00	0,00	4 046,93	4 046,93
CH	NFEG20	FID002	PROP ATENC CONFLIC AUMENTO COCODRIL	500,00	500,00	0,00	500,00	0,00	0,00	500,00	500,00
CM	GHAK44	FID002	FONDO INSTIT DESA ACADÉMICO	2 689,40	2 689,40	0,00	2 689,40	0,00	0,00	2 689,40	2 689,40
CM	NAAG09	FID002	ANALIS ESTRAT CAMBIO CLIMAT NIVEL L	3 838,84	3 838,84	0,00	3 838,84	0,00	0,00	3 838,84	3 838,84
DTIC	IFAG07	FID002	METABOLITOS PROPIEDADES DERMATOLOGI	550,00	550,00	0,00	550,00	0,00	0,00	550,00	550,00
EC	NAAG08	FID002	SERV ECOSIST CUENCAS HIDROG DE GAM	341,36	341,36	0,00	341,36	0,00	0,00	341,36	341,36
EQ	IFAG07	FID002	METABOLITOS PROPIEDADES DERMATOLOGI	400,00	400,00	0,00	400,00	0,00	0,00	400,00	400,00
FI	EEJG30	FID002	GESTION COMUNITARIA FORTAL PRODUCTI	366,82	366,82	0,00	366,82	0,00	0,00	366,82	366,82
IP	EEJG30	FID002	GESTION COMUNITARIA FORTAL PRODUCTI	5 935,07	5 935,07	0,00	5 935,07	5 622,83	5 622,83	312,24	312,24
PP	NAAG08	FID002	SERV ECOSIST CUENCAS HIDROG DE GAM	2 098,54	2 098,54	0,00	2 098,54	1 532,99	1 532,99	565,55	565,55
SO	NCDG13	FID002	RED DE PENSAMIENTO ARTICOLONIAL RES	77,61	77,61	0,00	77,61	0,00	0,00	77,61	77,61
ST	GHAK44	FID002	FONDO INSTIT DESA ACADÉMICO	10 463,42	10 463,42	0,00	10 463,42	5 945,56	5 945,56	4 517,87	4 517,87
ST	NFDG14	FID002	REDUCIENDO EL RIESGO DE EXPOSICION	747,57	747,57	0,00	747,57	278,30	278,30	469,27	469,27
VINV	GHAK44	FID002	FONDO INSTIT DESA ACADÉMICO	17 246,01	17 246,01	0,00	17 246,01	7 690,40	7 690,40	9 555,61	9 555,61
CA	IFAG60	FID021	CARACT POLIFASICA DE NEMATODOS TRAS	670,24	670,24	0,00	670,24	670,24	670,24	0,00	0,00
CB	NFEG20	FID021	PROP ATENC CONFLIC AUMENTO COCODRIL	800,00	800,00	0,00	800,00	800,00	800,00	0,00	0,00
DTIC	NAAG09	FID021	ANALIS ESTRAT CAMBIO CLIMAT NIVEL L	1 000,00	1 000,00	0,00	1 000,00	435,49	435,49	564,51	564,51
DTIC	NFEG20	FID021	PROP ATENC CONFLIC AUMENTO COCODRIL	500,00	500,00	0,00	500,00	435,49	435,49	64,51	64,51
FI	IHAG15	FID021	SINTESIS Y EVALUACION DE QUIMIOSENS	5 346,97	5 346,97	0,00	5 346,97	5 346,97	5 346,97	0,00	0,00
ST	NFDG14	FID021	REDUCIENDO EL RIESGO DE EXPOSICION	734,06	734,06	0,00	734,06	734,06	734,06	0,00	0,00
VADM	SHAX01	FID021	INVERSION ESTRATEGICA INSTITUCIONAL	64 742,38	64 742,38	0,00	64 742,38	0,00	0,00	64 742,38	64 742,38
AT	IFEG34	FID021	BÚSQUEDA DE NUEVOS ANTICOLONIBIARIOS	2 950,00	2 950,00	0,00	2 950,00	0,00	0,00	2 950,00	2 950,00
BC	VHAM01	FID021	ADQUISICION BASES DATOS TEXTO COMPL	0,00	0,00	0,00	0,00	0,00	0,00	0,00	0,00
BR	DBDA04	FID021	B INGENIERIA SIST INFORM P.Z.	2 685,05	2 685,05	0,00	2 685,05	2 685,05	2 685,05	0,00	0,00



**UNIVERSIDAD NACIONAL**  
**VICERRECTORÍA DE ADMINISTRACIÓN**  
**PROGRAMA DE GESTIÓN FINANCIERA**  
**LICUDACIÓN PRESUPUESTARIA DE RECURSOS APLICACIÓN GENERAL**  
**AL 31 DE DICIEMBRE DE 2019**  
 (en miles de colones)

ORG.	PROGRAMA	FONDO	NOMBRE	PRESUPUESTO DE INGRESOS	TOTAL DE INGRESOS	SUPERAVIT O DEFICIT DE INGRESOS	PRESUPUESTO DE EGRESOS	GIRADO	GASTADO	SUPERAVIT O DEFICIT DE EGRESOS	SUPERAVIT O DEFICIT DE PROGRAMA
BR	DDCA16	FS001	B. ENSEÑANZAS P.Z.	5 974,22	5 974,22	0,00	5 974,22	4 988,36	4 988,36	985,86	985,86
BR	DDCA17	FS001	B. ENSEÑ. INGLÉS (TRANS CICL	3 920,03	3 920,03	0,00	3 920,03	3 187,58	3 187,58	732,45	732,45
BR	DEAA09	FS001	B. GEST EMPR TURIS SOST P.Z.	2 989,34	2 989,34	0,00	2 989,34	1 871,61	1 871,61	1 117,73	1 117,73
BR	EDFG04	FS001	PROMOVENDO EL CAPITAL SOCIAL COMUNITA	56 107,81	56 107,81	0,00	56 107,81	45 123,15	45 123,15	10 984,66	10 984,66
BR	NGCG08	FS001	PROMOVENDO EL CAPITAL SOCIAL COMUNITA	5 143,00	5 143,00	0,00	5 143,00	0,00	0,00	5 143,00	5 143,00
BR	VHAK43	FS001	RED COSTARRICENSE UNIVERSIDADES PRO	1 500,00	1 500,00	0,00	1 500,00	498,00	498,00	1 002,00	1 002,00
CA	DHAL02	FS001	NUÉVAS TECNOL DE INFORMYA Y COMUNICA	4 500,00	4 500,00	0,00	4 500,00	0,00	0,00	4 500,00	4 500,00
CA	GHAQ20	FS001	FDOS SIST EQ CIENT Y TECNOL	54 800,00	54 800,00	0,00	54 800,00	0,00	0,00	54 800,00	54 800,00
CA	GHBK02	FS001	PROGRAMA HACIA UN NUEVO PARADIGMA	777,00	777,00	0,00	777,00	637,75	637,75	139,25	139,25
CA	IAGK18	FS001	ESTRATEG INTE BECSA Y ESTUD MAIZ CR	5 100,00	5 100,00	0,00	5 100,00	4 984,03	4 984,03	115,97	115,97
CA	IEEG10	FS001	PROD SOSTENIBLE POR MEDIO DEL FORTA	4 514,07	4 514,07	0,00	4 514,07	4 513,07	4 513,07	1,00	1,00
CA	IEEG09	FS001	HUERTO MIX FAMILIARES FITOGENETICOS	487,99	487,99	0,00	487,99	148,49	148,49	339,50	339,50
CA	NEAG42	FS001	EFFECTO HONGO ENDOFFTO SALUD Y CAFE	8 000,00	8 000,00	0,00	8 000,00	3 769,61	3 769,61	4 230,39	4 230,39
CASA	DGA422	FS001	DIPLOMADO EN SECRE PROF (SARAPIQUI)	7 114,02	7 114,02	0,00	7 114,02	5 743,48	5 743,48	1 370,54	1 370,54
CASA	EDEG07	FS001	CONSOLIDACION ESC. MUSICA INFAN SAR	12 309,90	12 309,90	0,00	12 309,90	10 138,47	10 138,47	2 171,43	2 171,43
CASA	EDNG01	FS001	GRUPO TEATRO REG NORTE Y CARIBE	6 642,22	6 642,22	0,00	6 642,22	4 352,77	4 352,77	2 289,45	2 289,45
CASA	EEBG02	FS001	AUTOGES Y SISTEM PRODUC TERRINDIG	6 534,41	6 534,41	0,00	6 534,41	13 549,04	13 549,04	-7 014,62	-7 014,62
CASA	GHAJ78	FS001	COORDINACION REGIONALIZACION	7 983,43	7 983,43	0,00	7 983,43	7 983,43	7 983,43	0,00	0,00
CB	AHAQ50	FS001	GEST. ADM. DE RECUR. FDO DEL SISTEM	8 009,59	8 009,59	0,00	8 009,59	8 009,59	8 009,59	0,00	0,00
CB	DDCA17	FS001	B. ENSEÑ. INGLÉS (TRANS CICL	1 065,65	1 065,65	0,00	1 065,65	1 065,65	1 065,65	0,00	0,00
CB	ECAG07	FS001	BIOTECNOLOGIA PARA TODOS: SOCIAL CO	1 075,51	1 075,51	0,00	1 075,51	1 021,95	1 021,95	53,56	53,56
CB	ECAG08	FS001	PROMO COMPETE A TRAV PROG OLIM BIOL	3 299,70	3 299,70	0,00	3 299,70	3 299,68	3 299,68	0,01	0,01
CB	EAAD2	FS001	LABORATORIO PRODUC SEMILLA OSTRAS	13 576,25	13 576,25	0,00	13 576,25	10 462,26	10 462,26	3 113,99	3 113,99
CB	GHAJ16	FS001	LA OSTRICULTURA ALTER SOCIO-ECONOMI	44 343,96	44 343,96	0,00	44 343,96	35 565,99	35 565,99	8 777,97	8 777,97
CB	GHAJ69	FS001	SUBCOMISION AULA MOVIL	800,00	800,00	0,00	800,00	799,26	799,26	0,74	0,74
CB	GHAQ20	FS001	EQUIPO DIDACTICO	24 073,01	24 073,01	0,00	24 073,01	23 488,66	23 488,66	584,35	584,35
CB	IAGK18	FS001	FDOS SIST EQ CIENT Y TECNOL	209 802,39	209 802,39	0,00	209 802,39	52 468,86	52 468,86	157 333,54	157 333,54
CB	IAGK16	FS001	EMISION DE GASES INVERNADERO B SECO	465,00	465,00	0,00	465,00	465,00	465,00	0,00	0,00
CB	IAGJ26	FS001	THE ROLE OF AGUAULTURE PRODUCTION	1 983,75	1 983,75	0,00	1 983,75	1 810,37	1 810,37	173,38	173,38
CB	IAGI10	FS001	SUBCOM INTERINSTI EDUC AMB CIFA	1 400,00	1 400,00	0,00	1 400,00	1 164,16	1 164,16	235,84	235,84
CB	IAGK02	FS001	ANALIS MORFOLUNY EST VEGET RESP C	635,00	635,00	0,00	635,00	633,78	633,78	1,23	1,23
CD	AHAQ50	FS001	GEST. ADM. DE RECUR. FDO DEL SISTEM	15 954,04	15 954,04	0,00	15 954,04	15 954,03	15 954,03	0,01	0,01
CD	DB8807	FS001	DOCTORADO CIENCIAS MINVIENIENTO HUMAN	4 500,00	4 500,00	0,00	4 500,00	2 954,08	2 954,08	1 545,92	1 545,92
CD	GHAQ02	FS001	UNIDADES ACADMICAS	33 350,00	33 350,00	0,00	33 350,00	24 999,75	24 999,75	8 350,25	8 350,25
CG	DHAL02	FS001	NUÉVAS TECNOL DE INFORMYA Y COMUNICA	23 682,00	23 682,00	0,00	23 682,00	0,00	0,00	23 682,00	23 682,00
CG	EGDG07	FS001	TURISMO EN DTISO KA: CAMBIO SOCIAL	9 000,00	9 000,00	0,00	9 000,00	4 719,41	4 719,41	4 280,59	4 280,59
CG	GHAJ16	FS001	SUBCOMISION AULA MOVIL	200,00	200,00	0,00	200,00	144,97	144,97	55,03	55,03
CH	EAFG03	FS001	ASOC ADMIN DE ACUED RURAL (ASADAS)	7 350,00	7 350,00	0,00	7 350,00	6 896,59	6 896,59	453,41	453,41
CH	EAFG04	FS001	TRATAM. GESTION Y REUSO LODOS SEPTI	6 700,00	6 700,00	0,00	6 700,00	3 443,56	3 443,56	3 256,44	3 256,44
CH	EAGK02	FS001	ACCE. ENSEÑO. Y REUSO AGUA LLUVIASCALL	27 434,89	27 434,89	0,00	27 434,89	26 646,82	26 646,82	788,06	788,06
CH	EBCG03	FS001	CARACTERIZACION DE LOS CENTROS AGRÍ	5 000,00	5 000,00	0,00	5 000,00	3 198,81	3 198,81	1 801,19	1 801,19
CH	GHAQ20	FS001	FDOS SIST EQ CIENT Y TECNOL	55 000,00	55 000,00	0,00	55 000,00	0,00	0,00	55 000,00	55 000,00
CH	GHBK21	FS001	PROGRAMA DE REGIONALIZACION	646,81	646,81	0,00	646,81	646,81	646,81	0,00	0,00
CH	NGIG04	FS001	FORTALECIMIENTO DE ORGANIZACIONES C	1 022,76	1 022,76	0,00	1 022,76	857,76	857,76	165,00	165,00
CH	VHAK43	FS001	RED COSTARRICENSE UNIVERSIDADES PRO	1 000,00	1 000,00	0,00	1 000,00	865,66	865,66	134,34	134,34
CM	GHAQ02	FS001	UNIDADES ACADMICAS	32 820,14	32 820,14	0,00	32 820,14	0,00	0,00	32 820,14	32 820,14
CM	GHAQ20	FS001	FDOS SIST EQ CIENT Y TECNOL	167 571,32	167 571,32	0,00	167 571,32	143 637,08	143 637,08	23 934,23	23 934,23
CM	IAGJ15	FS001	TRANSPOR CONTAM ATMOSF VALLE CENTRA	12 672,36	12 672,36	0,00	12 672,36	6 189,82	6 189,82	6 482,53	6 482,53
CM	IAGJ16	FS001	DETERMINACION DE LAS VARIABLES DEL	6 076,60	6 076,60	0,00	6 076,60	3 306,48	3 306,48	2 770,12	2 770,12
CM	GGRM07	FS001	PROMOCION REGIONAL DE LAS PUBLICACI	4 323,25	4 323,25	0,00	4 323,25	0,00	0,00	4 323,25	4 323,25
CTI	ICKG05	FS001	COMISION DIRECTORES INTERNA Y COOPE	500,00	500,00	0,00	500,00	0,00	0,00	500,00	500,00
DAS	UHAO06	FS001	INTERCAMBIO	105 493,68	105 493,68	0,00	105 493,68	95 072,42	95 072,42	10 421,26	10 421,26
DAS	UHAO08	FS001	BECAS LUIS FELIPE	122 105,10	122 105,10	0,00	122 105,10	116 395,21	116 395,21	5 709,89	5 709,89
DAS	UHAO85	FS001	VISITAS DE INFORMACION Y ORIENTACIO	859,60	859,60	0,00	859,60	592,22	592,22	267,38	267,38
DAS	UHAO87	FS001	VIDA UNIVERSITARIA SEDE INTERUNIVER	1 910,40	1 910,40	0,00	1 910,40	0,00	0,00	1 910,40	1 910,40
DAS	VHAK43	FS001	RED COSTARRICENSE UNIVERSIDADES PRO	6 052,63	6 052,63	0,00	6 052,63	5 544,02	5 544,02	508,61	508,61
DAS	DHAL01	FS001	SEDE INTERUNIVERSITARIA	174,32	174,32	0,00	174,32	0,00	0,00	174,32	174,32
DAS	DHAL02	FS001	FDOS SIST EQ CIENT Y TECNOL	785,71	785,71	0,00	785,71	0,00	0,00	785,71	785,71
DIREXT	AHAQ42	FS001	PROGRAMA MEJORAMIENTO CALIDAD PUBLI	37,50	37,50	0,00	37,50	0,00	0,00	37,50	37,50
DIRINV	GHAJ06	FS001	SUBCOMISION: REVISTA Y REPOSITORIO	5 481,53	5 481,53	0,00	5 481,53	0,00	0,00	5 481,53	5 481,53
DIRINV	GHAJ08	FS001	DESCUBRIENDO EL SISTEM UNIV ESTATAL	6 936,80	6 936,80	0,00	6 936,80	0,00	0,00	6 936,80	6 936,80
DOAP	UHAO84	FS001	VISITAS DE INFORMACION Y ORIENTACIO	24 411,30	24 411,30	0,00	24 411,30	18 906,37	18 906,37	5 504,93	5 504,93
DOAP	UHAO85	FS001	EXITO ACADÉMICO	4 288,39	4 288,39	0,00	4 288,39	4 288,39	4 288,39	0,00	0,00
DPE	VHAK51	FS001	COMISION DE DEPORTE FECCUNDE	959,43	959,43	0,00	959,43	909,56	909,56	49,88	49,88
DPE	VHAK27	FS001	ACUC FESTI UNIVER REGI VIDA ESTU	4 727,15	4 727,15	0,00	4 727,15	2 629,08	2 629,08	2 098,07	2 098,07
DTIC	AHAQ41	FS001	NUÉVAS TECNOL DE INFORMYA Y COMUNICA	1 725,00	1 725,00	0,00	1 725,00	0,00	0,00	1 725,00	1 725,00
DTIC	DHAL02	FS001	ASOC ADMIN DE ACUED RURAL (ASADAS)	2 150,00	2 150,00	0,00	2 150,00	0,00	0,00	2 150,00	2 150,00

UNIVERSIDAD NACIONAL  
VICERRECTORÍA DE ADMINISTRACION  
PROGRAMA DE GESTIÓN FINANCIERA  
LIQUIDACIÓN PRESUPUESTARIA DE RECURSOS APLICACIÓN GENERAL  
AL 31 DE DICIEMBRE DE 2019  
(en miles de colones)

ORG.	PROGRAMA	FONDO	NOMBRE	PRESUPUESTO DE INGRESOS	TOTAL DE INGRESOS	SUPERAVIT O DEFICIT DE INGRESOS	PRESUPUESTO DE EGRESOS	GIRADO	GASTADO	SUPERAVIT O DEFICIT DE EGRESOS	SUPERAVIT ESPECIFICO POR PROGRAMA
DTIC	EAF604	FS001	TRATAM. GESTIÓN Y REISO LODOOS SEPTI	500,00	500,00	0,00	500,00	0,00	0,00	0,00	500,00
DTIC	EGG612	FS001	MUJERES CAMPODERECHO, CUERPO, TERR	575,00	575,00	0,00	575,00	0,00	0,00	575,00	575,00
DTIC	GHA311	FS001	FORTALECIMIENT A UNID ACADEMIC	17 000,00	17 000,00	0,00	17 000,00	14 014,06	14 014,06	2 985,94	2 985,94
DTIC	GHA669	FS001	EQUIPO DIDACTICO	55 825,88	55 825,88	0,00	55 825,88	55 825,88	55 825,88	0,00	0,00
DTIC	GHA08	FS001	NUEVAS TECH INFORM Y COMUNIC	2 000,00	2 000,00	0,00	2 000,00	0,00	0,00	2 000,00	2 000,00
DTIC	SHAZ23	FS001	FDOS SIST EQ CLIENT Y TECNOL	15 366,00	15 366,00	0,00	15 366,00	0,00	0,00	15 366,00	15 366,00
DTIC	SHAZ20	FS001	EQUIPO TECNOLOGICO DTC	160 068,36	160 068,36	0,00	160 068,36	147 963,50	147 963,50	12 114,86	12 114,86
EA	GHA20	FS001	FDOS SIST EQ CLIENT Y TECNOL	54 627,00	54 627,00	0,00	54 627,00	585,67	585,67	54 041,34	54 041,34
EB	GHA69	FS001	EQUIPO DIDACTICO	1 742,38	1 742,38	0,00	1 742,38	0,00	0,00	1 742,38	1 742,38
EB	NAGG08	FS001	PEDAGOGIA SOCIAL COMUNID DE LA TROC	10 644,00	10 644,00	0,00	10 644,00	9 504,25	9 504,25	1 139,75	1 139,75
EDA	GHA69	FS001	EQUIPO DIDACTICO	14 015,68	14 015,68	0,00	14 015,68	12 949,54	12 949,54	1 066,14	1 066,14
EM	DCEA01	FS001	B. Y. ENSEN-MATEMAT (CICLOS)	42 239,98	42 239,98	0,00	42 239,98	32 254,12	32 254,12	9 985,86	9 985,86
EM	NCEG14	FS001	MATEMATICA PARA LA ENSEMANZA MEDIA	47,84	47,84	0,00	47,84	0,00	0,00	47,84	47,84
EM	AHAQ50	FS001	GEST. ADM. DE RECUR. FDO DEL SISTEM	6 120,00	6 120,00	0,00	6 120,00	6 120,00	6 120,00	0,00	0,00
EQ	DGHE04	FS001	CURSOS DE SERVICIO (CICLO)	2 728,56	2 728,56	0,00	2 728,56	2 728,56	2 728,56	0,00	0,00
EQ	DIAG02	FS001	FORTA CAPAC COMERCIA ORGAN PRODUC	755,50	755,50	0,00	755,50	496,75	496,75	258,75	258,75
EQ	GAK02	FS001	SUBCOMISION AGUA Y SANEAMIENTO COMA	1 160,00	1 160,00	0,00	1 160,00	915,56	915,56	244,44	244,44
EQ	GHA669	FS001	EQUIPO DIDACTICO	41 792,40	41 792,40	0,00	41 792,40	2 505,00	2 505,00	39 287,40	39 287,40
EQ	GHAQ20	FS001	FDOS SIST EQ CLIENT Y TECNOL	112 535,00	112 535,00	0,00	112 535,00	77 537,00	77 537,00	34 998,00	34 998,00
EQ	IAK618	FS001	ESTRATEG INTE RESCA Y ESTUD MAZ CR	4 000,00	4 000,00	0,00	4 000,00	3 399,90	3 399,90	600,10	600,10
EQ	IEAG55	FS001	ESTUDIO Y CONSERVACION DE LA DIVERS	8,88	8,88	0,00	8,88	0,00	0,00	8,88	8,88
EQ	IFG007	FS001	NANOANATURA MANOMEDIC PREVENC CANCER	108,00	108,00	0,00	108,00	0,00	0,00	108,00	108,00
EQ	KEEG08	FS001	SUBCOMISION INTERNSTITUCI EDUC AM	1 132,24	1 132,24	0,00	1 132,24	0,00	0,00	1 132,24	1 132,24
EQ	IAG19	FS001	DESAR ELECTROD IDENTIFIC PESTICIDA	14,08	14,08	0,00	14,08	0,00	0,00	14,08	14,08
EQ	IAG32	FS001	PROD COMP BIOACT ASIL HONGO GANODER	5 300,00	5 300,00	0,00	5 300,00	1 916,99	1 916,99	3 383,01	3 383,01
EQ	IAG36	FS001	BATERIAS ION-ALUMINO COMO ACUMULAD	4 261,00	4 261,00	0,00	4 261,00	2 372,73	2 372,73	1 888,27	1 888,27
EQ	IDG006	FS001	DISTR DIVER GENET PSIDIUM FRIEDRIC	6 917,42	6 917,42	0,00	6 917,42	4 814,95	4 814,95	2 102,47	2 102,47
EQ	NEAG16	FS001	ARUCAC TECNOLOGIA INNOVADORAS CONT	710,77	710,77	0,00	710,77	0,00	0,00	710,77	710,77
FI	AHAQ50	FS001	GEST. ADM. DE RECUR. FDO DEL SISTEM	1 945,94	1 945,94	0,00	1 945,94	1 765,32	1 765,32	180,62	180,62
FI	DCG106	FS001	MEJORAM CONTIN GUIAS LAB CUR FISICA	2 615,56	2 615,56	0,00	2 615,56	0,00	0,00	2 615,56	2 615,56
FI	DGHE02	FS001	CURSO SERVIMODALIDAD (CICLOS)	6 846,46	6 846,46	0,00	6 846,46	5 203,44	5 203,44	1 643,03	1 643,03
FI	DHA01	FS001	SEDE INTERUNIVERSITARIA	7 118,29	7 118,29	0,00	7 118,29	7 118,29	7 118,29	0,00	0,00
FI	GHA669	FS001	EQUIPO DIDACTICO	18 753,15	18 753,15	0,00	18 753,15	18 753,15	18 753,15	0,00	0,00
FI	GHAQ20	FS001	FDOS SIST EQ CLIENT Y TECNOL	55 937,00	55 937,00	0,00	55 937,00	55 937,00	55 937,00	0,00	0,00
FI	IAG33	FS001	DESA MICROS APLIC MED ACUOSO IMPE E	6 031,40	6 031,40	0,00	6 031,40	5 929,42	5 929,42	101,98	101,98
HU	EDG001	FS001	ACCIONES HUMANI UN ESPACIO DILOGO	14 900,00	14 900,00	0,00	14 900,00	13 909,23	13 909,23	990,77	990,77
HU	EGR603	FS001	DESAR MODELO GESTION LOCAL INTEGRA	10 444,25	10 444,25	0,00	10 444,25	10 061,77	10 061,77	382,48	382,48
HU	EGG611	FS001	UNA CULTURA DE PAZ. CON PERSONAS PR	12 066,70	12 066,70	0,00	12 066,70	9 614,32	9 614,32	2 452,39	2 452,39
HU	EGJ02	FS001	PERSONA ADULTA MAYOR COMARE	1 300,00	1 300,00	-1 300,00	1 300,00	1 280,87	1 280,87	19,13	19,13
IE	EGG612	FS001	MUJERES CAMPODERECHO, CUERPO, TERR	13 985,00	13 985,00	0,00	13 985,00	13 025,16	13 025,16	959,84	959,84
IP	EAG00	FS001	GESTION INTEGRADA DEL RECURSO HUM	20 516,35	20 516,35	0,00	20 516,35	11 390,13	11 390,13	9 126,32	9 126,32
IP	GHAQ02	FS001	UNIDADES ACADEMICAS	1 450,00	1 450,00	0,00	1 450,00	1 247,23	1 247,23	202,77	202,77
IP	GHAQ20	FS001	FDOS SIST EQ CLIENT Y TECNOL	26 637,49	26 637,49	0,00	26 637,49	26 637,49	26 637,49	0,00	0,00
JB	VHAU46	FS001	AYUDA Y BECAS FUNCIONARIOS ACADEMIC	402 867,14	402 867,14	0,00	402 867,14	402 441,41	402 441,41	425,73	425,73
LI	DKCE05	FS001	CURSOS DE SERVICIO (CICLOS)	251 717,57	251 717,57	-0,01	251 717,57	248 313,47	248 313,47	3 404,10	3 404,10
LI	GHAQ02	FS001	UNIDADES ACADEMICAS	18 282,43	18 282,43	0,00	18 282,43	18 282,43	18 282,43	0,00	0,00
MV	GHA669	FS001	EQUIPO DIDACTICO	35 752,48	35 752,48	0,00	35 752,48	35 752,48	35 752,48	0,00	0,00
MV	GHAQ20	FS001	FDOS SIST EQ CLIENT Y TECNOL	51 361,80	51 361,80	0,00	51 361,80	51 361,80	51 361,80	0,00	0,00
MV	IAFG26	FS001	THE ROLE OF AQUACULTURE PRODUCTION	1 983,75	1 983,75	0,00	1 983,75	1 983,75	1 983,75	0,00	0,00
MV	IEH11	FS001	USO DE SUSTANCIAS ANTIMICROBIANAS	16,50	16,50	0,00	16,50	0,00	0,00	16,50	16,50
MV	IEG65	FS001	CONFLICTO ENTRE MAPACHES Y HUMANOS	255,00	255,00	0,00	255,00	0,00	0,00	255,00	255,00
MV	IEG73	FS001	DESAR VACUNA BRUCELOSIS CANINA	144,38	144,38	0,00	144,38	144,38	144,38	0,00	0,00
MV	IEG81	FS001	DINAMICA ARBOVISIOSIS EN C R	10 668,88	10 668,88	0,00	10 668,88	8 499,90	8 499,90	2 168,97	2 168,97
MV	IEG86	FS001	EVALU GRADO CONTAM ANTIBIO FELI SIL	240,00	240,00	0,00	240,00	95,00	95,00	145,00	145,00
MV	IEFG10	FS001	COMPACION TOXINOTIPICA Y GENOMICA	5,00	5,00	0,00	5,00	0,00	0,00	5,00	5,00
MV	ICG04	FS001	DESCIF ESPEC HOSPEDERO-BACTER INTRA	12 877,08	12 877,08	0,00	12 877,08	9 153,95	9 153,95	3 723,13	3 723,13
NA	EGAN02	FS001	TALLERES LUDICO CREATIVOS	1 040,00	1 040,00	0,00	1 040,00	905,74	905,74	134,26	134,26
OV	IDG09	FS001	IMPLEMENTE SIST MOVINT AUTO VOLCANES	4 776,00	4 776,00	0,00	4 776,00	1 813,62	1 813,62	2 962,38	2 962,38
PDS	GHRK01	FS001	PROMOC MEJORA CONT EXT Y ACC SOCIAL	100,00	100,00	0,00	100,00	0,00	0,00	100,00	100,00
PGF	AHAQ50	FS001	GEST. ADM. DE RECUR. FDO DEL SISTEM	55 106,63	55 106,63	0,00	55 106,63	55 106,63	55 106,63	0,00	0,00
PGF	DHA01	FS001	SEDE INTERUNIVERSITARIA	15 125,78	15 125,78	0,00	15 125,78	0,00	0,00	15 125,78	15 125,78
PP	GHAU16	FS001	SUBCOMISION AULA MOVIL	1 600,00	1 600,00	0,00	1 600,00	1 600,00	1 600,00	0,00	0,00
PROVEE	AHAQ50	FS001	GEST. ADM. DE RECUR. FDO DEL SISTEM	31 883,20	31 883,20	0,00	31 883,20	31 883,20	31 883,20	0,00	0,00
PSS	AHAQ69	FS001	IMPLEMENTACION MECAM ADMIN VEHICUL	4 141,00	4 141,00	0,00	4 141,00	4 029,83	4 029,83	111,17	111,17
PSG	AHAQ73	FS001	SECCION DE TRANSPORTE INSTITUCIONAL	16 573,69	16 573,69	0,00	16 573,69	16 573,69	16 573,69	0,00	0,00
RADI	GHAQ02	FS001	UNIDADES ACADEMICAS	142 713,72	142 713,72	0,00	142 713,72	142 713,72	142 713,72	0,00	0,00
RADI	GHA311	FS001	FORTALECIMIENT A UNID ACADEMIC	5 273,76	5 273,76	0,00	5 273,76	0,00	0,00	5 273,76	5 273,76
RADI	GHA669	FS001	EQUIPO DIDACTICO	38,35	38,35	0,00	38,35	38,35	38,35	0,00	0,00
RE	GHAQ77	FS001	SUPERAVIT FONDOS DEL SISTEMA	272,48	272,48	0,00	272,48	272,48	272,48	0,00	272,48

**UNIVERSIDAD NACIONAL**  
**VICERRECTORIA DE ADMINISTRACION**  
**PROGRAMA DE GESTION FINANCIERA**  
**LIQUIDACION PRESUPUESTARIA DE RECURSOS APLICACION GENERAL**  
**AL 31 DE DICIEMBRE DE 2019**  
 ( en miles de colones )

ORG.	PROGRAMA	FONDO	NOMBRE	PRESUPUESTO DE INGRESOS	TOTAL DE INGRESOS	DEFICIT DE INGRESOS	PRESUPUESTO DE EGRESOS	GIRADO	GASTADO	SUPERAVIT O DEFICIT DE EGRESOS	SUPERAVIT O DEFICIT DE EGRESOS	SUPERAVIT O DEFICIT DE EGRESOS
RU	DCCG05	FS001	LA INNOVACION CURRICULAR DESDE LA E	4.055,00	4.055,00	0,00	4.055,00	1.428,44	1.428,44	2.626,57	2.626,57	2.626,57
RU	DGD03	FS001	BACH CIENCIAS EDUCAC LENGUA CABECAR	59.963,42	59.963,42	0,00	59.963,42	32.135,49	32.135,49	27.827,92	27.827,92	27.827,92
RU	EGG01	FS001	COORDINACION CON PUEBLOS INDIGENAS	546,10	546,10	0,00	546,10	300,00	300,00	246,10	246,10	246,10
RU	GHA00	FS001	FONDO ARTICULACION EXTENSION	1.000,00	1.000,00	0,00	1.000,00	999,72	999,72	0,28	0,28	0,28
SF	DHAL02	FS001	NUEVAS TECNOLOGIA DE INFORMAY COMUNICA	7.200,00	7.200,00	0,00	7.200,00	0,00	0,00	7.200,00	7.200,00	7.200,00
SF	GHAQ20	FS001	FOOS SIST EQ CIENT Y TECNOL	54.467,57	54.467,57	0,00	54.467,57	0,00	0,00	54.467,57	54.467,57	54.467,57
ST	IAFG02	FS001	FOOS SIST EQ CIENT Y TECNOL	98.028,34	98.028,34	0,00	98.028,34	48.528,34	48.528,34	49.500,00	49.500,00	49.500,00
ST	IAFG26	FS001	DETEC ANBIOTICOS Y RESISTENC ANTI	58,59	58,59	0,00	58,59	0,00	0,00	58,59	58,59	58,59
ST	JAJG09	FS001	THE ROLE OF AQUACULTURE PRODUCTION	4.032,50	4.032,50	0,00	4.032,50	2.807,25	2.807,25	1.225,14	1.225,14	1.225,14
ST	IEHG11	FS001	DESARROLLO PLATAFORMAS ARTIMICROBIAS	603,74	603,74	0,00	603,74	602,56	602,56	1,18	1,18	1,18
ST	IEFG86	FS001	USO DE SUSSTANCIAS FARMACOLOGICAS	4.010,79	4.010,79	0,00	4.010,79	4.010,79	4.010,79	0,00	0,00	0,00
TC	GHAKE9	FS001	EVALU GRADO CONTAM ANTIBIO FELL SIL	15.731,96	15.731,96	0,00	15.731,96	11.910,84	11.910,84	3.821,13	3.821,13	3.821,13
TC	GHAKE9	FS001	EQUIPO DIDACTICO	20.630,50	20.630,50	0,00	20.630,50	0,00	0,00	20.630,50	20.630,50	20.630,50
VACAD	GHAKE9	FS001	EQUIPO DIDACTICO	81,25	81,25	0,00	81,25	0,00	0,00	81,25	81,25	81,25
VADM	AHAG50	FS001	GEST. ADM. DE RECUR. FDO DEL SISTEM	10.305,30	10.305,30	0,00	10.305,30	10.260,68	10.260,68	44,62	44,62	44,62
VADM	GHA020	FS001	UNIDADES ACADEMICAS	2.904,00	2.904,00	0,00	2.904,00	660,00	660,00	2.244,00	2.244,00	2.244,00
VDOC	DHAL01	FS001	SEDE INTERUNIVERSITARIA	1.469.443,38	1.469.443,38	0,00	1.469.443,38	1.224.370,47	1.224.370,47	245.072,91	245.072,91	245.072,91
VDOC	DHAL02	FS001	NUEVAS TECNOLOGIA DE INFORMAY COMUNICA	42.534,14	42.534,14	0,00	42.534,14	8.399,84	8.399,84	34.134,30	34.134,30	34.134,30
VDOC	GHAKE76	FS001	FONDO APOYO PARA EL FORTALECIM ALIA	550,00	550,00	0,00	550,00	0,00	0,00	550,00	550,00	550,00
VDOC	GHAL08	FS001	NUEVAS TECN INFORM Y COMUNIC	12.598,77	12.598,77	0,00	12.598,77	12.598,77	12.598,77	0,00	0,00	0,00
VEXT	EAFJ01	FS001	SUBCOMISION GESTION RIESGO CONARE	573,79	573,79	0,00	573,79	545,00	545,00	28,79	28,79	28,79
VEXT	EGG03	FS001	SUB COM DEF INFORMES ESTAD NACION	1.251,31	1.251,31	0,00	1.251,31	1.249,73	1.249,73	1,58	1,58	1,58
VEXT	GCK02	FS001	SUBCOMISION CAPACITACION INTERUNIVE	1.000,00	1.000,00	0,00	1.000,00	997,68	997,68	2,32	2,32	2,32
VEXT	GHAL16	FS001	SUBCOMISION AULA MOVIL	1.283,61	1.283,61	0,00	1.283,61	1.042,80	1.042,80	240,81	240,81	240,81
VEXT	GHAKE78	FS001	FONDO ARTICULACION EXTENSION	5.500,00	5.500,00	0,00	5.500,00	1.042,80	1.042,80	4.457,20	4.457,20	4.457,20
VEXT	GHAKE78	FS001	COORDINACION REGIONALIZACION	5.073,68	5.073,68	0,00	5.073,68	2.217,45	2.217,45	2.856,23	2.856,23	2.856,23
VEXT	GHBK01	FS001	PROMOC MEJORA CONT EXT Y ACC SOCIAL	1.204,42	1.204,42	0,00	1.204,42	814,46	814,46	389,96	389,96	389,96
VEXT	GHBK21	FS001	PROGRAMA DE REGIONALIZACION	12.248,38	12.248,38	0,00	12.248,38	12.153,36	12.153,36	95,01	95,01	95,01
VINV	GCKK04	FS001	DISENO METODOLOG CONSTRUC INDICADOR	1.310,00	1.310,00	0,00	1.310,00	1.300,86	1.300,86	9,14	9,14	9,14
VINV	GHAKE76	FS001	FONDO APOYO PARA EL FORTALECIM ALIA	16.162,27	16.162,27	0,00	16.162,27	11.897,21	11.897,21	4.265,06	4.265,06	4.265,06
VINV	GHAM11	FS001	PRESENTACION RESULTADOS INVEST UNIV	1.560,00	1.560,00	0,00	1.560,00	1.560,00	1.560,00	0,00	0,00	0,00
VINV	GHAH08	FS001	SUBCOMISION: REVISTA Y REPOSITORIO	12.200,00	12.200,00	0,00	12.200,00	11.507,70	11.507,70	692,30	692,30	692,30
VINV	GHAQ20	FS001	FOOS SIST EQ CIENT Y TECNOL	0,00	0,00	0,00	0,00	0,00	0,00	0,00	0,00	0,00
VINV	GHBK01	FS001	PROMOC MEJORA CONT EXT Y ACC SOCIAL	100,00	100,00	0,00	100,00	78,50	78,50	21,50	21,50	21,50
VINV	IHAKE8	FS001	EQUIPO ASESOR COMISION VICE INVEST	1.150,00	1.150,00	0,00	1.150,00	0,00	0,00	1.150,00	1.150,00	1.150,00
VVE	VHAK28	FS001	ARTICULO POLITICAS ACCESIBEDUC.SUP	4.672,96	4.672,96	0,00	4.672,96	4.669,57	4.669,57	3,39	3,39	3,39
VVE	VHAK41	FS001	RED UNIVERSITARIA ESTATAL EST VOLU	6.500,00	6.500,00	0,00	6.500,00	5.904,70	5.904,70	595,30	595,30	595,30
CA	IAGK18	FS002	ESTRATEG INTE RESACA Y ESTUD MAIZ CR	2.614,46	2.614,46	0,00	2.614,46	2.474,87	2.474,87	139,58	139,58	139,58
CA	EAAG14	FS002	FACULTA IMPLE TECNO PRODUC AGROPECU	3.513,27	3.513,27	0,00	3.513,27	3.506,10	3.506,10	7,17	7,17	7,17
CH	NDAG03	FS002	TIERRA ENCANT: APORTE PUEBLO ORIGIN	758,15	758,15	0,00	758,15	60,81	60,81	697,34	697,34	697,34
CM	IAGC 31	FS002	TRANSPOR CONTAM ATMOSFE V ALLE CENTRA	1.019,10	1.019,10	0,00	1.019,10	0,00	0,00	1.019,10	1.019,10	1.019,10
CM	IAGC16	FS002	DETERMINACION DE LAS VARIABLES DE I	341,07	341,07	0,00	341,07	0,00	0,00	341,07	341,07	341,07
DAS	UHA013	FS002	AYUDAS PARA GIRAS	500,00	500,00	0,00	500,00	390,00	390,00	110,00	110,00	110,00
DAS	UHA064	FS002	BECA ESTUDIANTE ASIST ACADEMICO SA	1.410,40	1.410,40	0,00	1.410,40	1.394,59	1.394,59	15,81	15,81	15,81
DTIC	NDIG03	FS002	TIERRA ENCANT: APORTE PUEBLO ORIGIN	575,00	575,00	0,00	575,00	0,00	0,00	575,00	575,00	575,00
EQ	IAGG32	FS002	PROD COMP BIDACT ASL HONGO GANODER	2.610,80	2.610,80	0,00	2.610,80	2.415,42	2.415,42	215,38	215,38	215,38
EQ	IDG06	FS002	DISTR DIVER GENET PSIDIUM FRIEDRIC	2.437,58	2.437,58	0,00	2.437,58	613,74	613,74	1.823,84	1.823,84	1.823,84
EV	IEFG81	FS002	DINAMICA ARBOVIROSIS EN CR	1.537,70	1.537,70	0,00	1.537,70	1.537,70	1.537,70	0,00	0,00	0,00
EV	ICG04	FS002	DESCIF ESPEC HOSPEDERO: BACTER INTRA	594,34	594,34	0,00	594,34	0,00	0,00	594,34	594,34	594,34
MV	IEFG12	FS002	DISPOSITIVOS DE LA GOBERNANZA	2.220,52	2.220,52	0,00	2.220,52	0,00	0,00	2.220,52	2.220,52	2.220,52
SO	KBG02	FS002	SEDE INTERUNIVERSITARIA	6.500,00	6.500,00	0,00	6.500,00	0,00	0,00	6.500,00	6.500,00	6.500,00
VDOC	DHAL01	FS002	PROGRAMA DE REGIONALIZACION	28.436,98	28.436,98	0,00	28.436,98	11.199,25	11.199,25	15.237,73	15.237,73	15.237,73
VEXT	GHBK21	FS002	EQUIPO ASESOR COMISION VICE INVESTI	507,56	507,56	0,00	507,56	456,82	456,82	50,74	50,74	50,74
VINV	IHAKE8	FS002	INTERESES FONDOS DEL SISTEMA	2.324,99	2.324,99	0,00	2.324,99	2.324,99	2.324,99	0,00	0,00	0,00
APFUNA	GHAKE9	FS002	ADQUISICION BASES DATOS TEXTO COMPL	1.215,77	1.215,77	0,00	1.215,77	0,00	0,00	1.215,77	1.215,77	1.215,77
APFUNA	VHAM01	FS002	ADM PARACAD BIBLOT JOAQUIN G	5.344,54	5.344,54	0,00	5.344,54	2.354,27	2.354,27	2.990,27	2.990,27	2.990,27
BC	VHAU11	FS002	ASEG CALDUC BACH DIPLO BIBLIOTEC	1.132,00	1.132,00	0,00	1.132,00	0,00	0,00	1.132,00	1.132,00	1.132,00
BI	GCEK74	FS002	UNIDADES ACADEMICAS	129,00	129,00	0,00	129,00	0,00	0,00	129,00	129,00	129,00
BI	GHAQ02	FS002	UNIDADES ACADEMICAS	24.000,00	24.000,00	0,00	24.000,00	0,00	0,00	24.000,00	24.000,00	24.000,00
CA	GHAQ02	FS002	PROD SOSTENIBLE POR MEDIO DEL FORTA	476,76	476,76	0,00	476,76	476,76	476,76	0,00	0,00	0,00
CA	IEBG10	FS002	GEST CALIDAD CARRERAS BIOLOGIA	3.616,00	3.616,00	0,00	3.616,00	0,00	0,00	3.616,00	3.616,00	3.616,00
CB	GHBK19	FS002	EMISION DE GASES INVERNADERO B SECO	1.535,89	1.535,89	0,00	1.535,89	1.535,89	1.535,89	0,00	0,00	0,00
CB	IAAG16	FS002	DOCTORADO CIENCIAS INVIAMIENTO HUMAN	6.665,02	6.665,02	0,00	6.665,02	3.606,75	3.606,75	3.058,27	3.058,27	3.058,27
CD	DBB07	FS002	FOOS SIST EQ CIENT Y TECNOL	12.490,00	12.490,00	0,00	12.490,00	12.490,00	12.490,00	0,00	0,00	0,00
CD	GHAQ20	FS002	FOOS SIST EQ CIENT Y TECNOL	600,00	600,00	0,00	600,00	0,00	0,00	600,00	600,00	600,00
CG	SHAX01	FS002	INVERSION ESTRATEGICA INSTITUCIONAL	19,53	19,53	0,00	19,53	0,00	0,00	19,53	19,53	19,53
CI	GHAQ02	FS002	RED COSTARRICENSE UNIVERSIDADES PRO	4.740,00	4.740,00	0,00	4.740,00	0,00	0,00	4.740,00	4.740,00	4.740,00
DAS	VHAK43	FS002	UNIDADES ACADEMICAS	2.893,93	2.893,93	0,00	2.893,93	0,00	0,00	2.893,93	2.893,93	2.893,93
DIRDOC	DHAL01	FS002	SEDE INTERUNIVERSITARIA	12.994,22	12.994,22	0,00	12.994,22	12.994,22	12.994,22	0,00	0,00	0,00
DPE	VHAU03	FS002	UNIDAD PARACADEMICA DEPART.	12.994,22	12.994,22	0,00	12.994,22	12.994,22	12.994,22	0,00	0,00	0,00



UNIVERSIDAD NACIONAL  
VICERRECTORÍA DE ADMINISTRACIÓN  
PROGRAMA DE GESTIÓN FINANCIERA  
LIQUIDACIÓN PRESUPUESTARIA DE RECURSOS APLICACIÓN GENERAL  
AL 31 DE DICIEMBRE DE 2019  
(en miles de colones)

ORG.	PROGRAMA	FONDO	NOMBRE	PRESUPUESTO DE INGRESOS	TOTAL DE INGRESOS	SUPERAVIT O DEFICIT DE INGRESOS	PRESUPUESTO DE EGRESOS	GIRADO	GASTADO	SUPERAVIT O DEFICIT DE EGRESOS	SUPERAVIT O DEFICIT DE PROGRAMA
DTIC	DIC001	FS921	M.ADMEN.TEC.DE LA INFORMACION	575,00	575,00	0,00	575,00	0,00	0,00	575,00	575,00
DTIC	DEA01	FS921	B. EN QUIMICA INDUSTRIAL	22.875,00	22.875,00	0,00	22.875,00	0,00	0,00	22.875,00	22.875,00
DTIC	DGA03	FS921	B.Y L. EDU. COMERCIAL	17.050,00	17.050,00	0,00	17.050,00	0,00	0,00	17.050,00	17.050,00
DTIC	DGHE02	FS921	CURSO SERV.MODALIDAD CICLOS	13.800,00	13.800,00	0,00	13.800,00	0,00	0,00	13.800,00	13.800,00
DTIC	DHA01	FS921	SEDE IITE UNIVERSITARIA	5.500,00	5.500,00	0,00	5.500,00	0,00	0,00	5.500,00	5.500,00
DTIC	GCK74	FS921	ASEG CALID.LIC BACH DINFO BIBLIOTEC	6.600,00	6.600,00	0,00	6.600,00	0,00	0,00	6.600,00	6.600,00
DTIC	GHA02	FS921	UNIDADES ACADEMICAS	28.750,00	28.750,00	0,00	28.750,00	0,00	0,00	28.750,00	28.750,00
DTIC	GHA07	FS921	SUPERVIT FONDOS DEL SISTEMA	28.430,78	28.430,78	0,00	28.430,78	28.430,78	0,00	0,00	0,00
DTIC	GHBK19	FS921	GEST CALIDAD CARRERAS BIOLOGIA	13.800,00	13.800,00	0,00	13.800,00	0,00	0,00	13.800,00	13.800,00
DTIC	GHR25	FS921	GESTION CALID BACH ENSEÑ EST SOC Y	3.400,00	3.400,00	0,00	3.400,00	0,00	0,00	3.400,00	3.400,00
DTIC	SHA23	FS921	EQUIPO TECNOLÓGICO DTIC	121.722,00	121.722,00	0,00	121.722,00	45.003,96	45.003,96	76.718,04	76.718,04
EC	GHA02	FS921	UNIDADES ACADEMICAS	810,00	810,00	0,00	810,00	0,00	0,00	810,00	810,00
EQ	DEA01	FS921	B. EN QUIMICA INDUSTRIAL	5.146,00	5.146,00	0,00	5.146,00	0,00	0,00	5.146,00	5.146,00
EQ	GHA020	FS921	FDOS SIST EQ CIEN Y TECNOL	9.522,39	9.522,39	0,00	9.522,39	9.522,39	0,00	0,00	0,00
FI	DGHE02	FS921	CURSO SERV.MODALIDAD CICLOS	2.454,00	2.454,00	0,00	2.454,00	0,00	0,00	2.454,00	2.454,00
FI	GHA020	FS921	FDOS SIST EQ CIEN Y TECNOL	7.213,33	7.213,33	0,00	7.213,33	0,00	0,00	7.213,33	7.213,33
HI	GHR25	FS921	GESTION CALID BACH ENSEÑ EST SOC Y	307,50	307,50	0,00	307,50	0,00	0,00	307,50	307,50
IC	DRA002	FS921	M. EN TEC. INFORMATICA EDUCAC	10.000,00	10.000,00	0,00	10.000,00	632,00	632,00	9.368,00	9.368,00
IC	DBC001	FS921	M.ADMEN.TEC. DE LA INFORMACION	10.552,27	10.552,27	0,00	10.552,27	551,85	551,85	10.000,42	10.000,42
IC	DGH01	FS921	MAESTRIA INNOVACION TECNOLOGICA	14.750,34	14.750,34	0,00	14.750,34	2.095,68	2.095,68	12.654,66	12.654,66
ID	SHA01	FS921	INVERSION ESTRATEGICA INSTITUCIONAL	2.000,00	2.000,00	0,00	2.000,00	0,00	0,00	2.000,00	2.000,00
IE	EGAG10	FS921	FORTALEC.ORG MUJERES CAMPESINAS SOB	400,00	400,00	0,00	400,00	0,00	0,00	400,00	400,00
LI	GCK96	FS921	GESTION DE LA CALIDAD DEL BACHILLER	19.000,00	19.000,00	0,00	19.000,00	0,00	0,00	19.000,00	19.000,00
LU	SHA01	FS921	UNIDADES ACADEMICAS	4.181,23	4.181,23	0,00	4.181,23	0,00	0,00	4.181,23	4.181,23
MU	GHA02	FS921	UNIDADES ACADEMICAS	1.000,00	1.000,00	0,00	1.000,00	0,00	0,00	1.000,00	1.000,00
MV	GHBK09	FS921	ACREDITACION Y MEJORAM CONTINUO	29.598,60	29.598,60	0,00	29.598,60	10.244,98	10.244,98	19.353,62	19.353,62
MV	IEHG11	FS921	USO DE SUSTANCIAS ANTIMICROBIANAS	46,95	46,95	0,00	46,95	46,95	46,95	0,00	0,00
MV	IFEG59	FS921	MONITOREO PATOGENOS Y PLOMO ZONAS UR	3.148,10	3.148,10	0,00	3.148,10	0,00	0,00	3.148,10	3.148,10
MV	IA627	FS921	EVALUAC EFICACIA DE UN TRATAMIENTO	21,09	21,09	0,00	21,09	21,09	21,09	0,00	0,00
ORP	AHA001	FS921	UNIDADES ADMINISTRATIVAS	2.000,00	2.000,00	0,00	2.000,00	0,00	0,00	2.000,00	2.000,00
PIN	GKIT13	FS921	REMO DEL ESTAC BIOLÓG MARINA	15.000,00	15.000,00	0,00	15.000,00	0,00	0,00	15.000,00	15.000,00
PIN	SHA01	FS921	INVERSION ESTRATEGICA INSTITUCIONAL	275.263,50	275.263,50	0,00	275.263,50	96.398,97	96.398,97	178.864,53	178.864,53
PIN	SVR01	FS921	CONSTRUCCIONES INSTITUCIONALES	22.250,00	22.250,00	0,00	22.250,00	0,00	0,00	22.250,00	22.250,00
PIN	VKT05	FS921	REMO DELACION PROMOCION ESTUDIANTIL	60.000,00	60.000,00	0,00	60.000,00	0,00	0,00	60.000,00	60.000,00
PRH	AHA001	FS921	UNIDADES ADMINISTRATIVAS	3.817,87	3.817,87	0,00	3.817,87	0,00	0,00	3.817,87	3.817,87
PS	GHA020	FS921	FDOS SIST EQ CIEN Y TECNOL	7.105,78	7.105,78	0,00	7.105,78	6.869,15	6.869,15	236,63	236,63
PSG	AHA072	FS921	SECCION DE SEGURIDAD INSTITUCIONAL	1.936,96	1.936,96	0,00	1.936,96	0,00	0,00	1.936,96	1.936,96
RE	GHA077	FS921	SUPERVIT FONDOS DEL SISTEMA	384.736,40	384.736,40	0,00	384.736,40	0,00	0,00	384.736,40	384.736,40
RU	VHA003	FS921	UNIDAD PARA ACADEMICA DEPART.	636,04	636,04	0,00	636,04	611,08	611,08	24,96	24,96
RU	DCA003	FS921	BACH CIENCIAS EDUCAC. LENGUA. CABECAR	1.350,00	1.350,00	0,00	1.350,00	0,00	0,00	1.350,00	1.350,00
SF	GHA077	FS921	SUPERVIT FONDOS DEL SISTEMA	0,02	0,02	0,00	0,02	0,02	0,02	0,00	0,00
SO	IEG612	FS921	DISPOSITIVOS DE LA GOBERNANZA	611,70	611,70	0,00	611,70	611,70	611,70	0,00	0,00
SP	DGA003	FS921	B.Y L. EDU. COMERCIAL	817,58	817,58	0,00	817,58	0,00	0,00	817,58	817,58
ST	IEHG11	FS921	USO DE SUSTANCIAS ANTIMICROBIANAS	93,90	93,90	0,00	93,90	93,90	93,90	0,00	0,00
ST	IFEG08	FS921	ANALISIS DEL PAPEL DE LA RESPUESTA	1.943,19	1.943,19	0,00	1.943,19	1.928,14	1.928,14	15,04	15,04
TC	GAC001	FS921	TIMBRE TOPOGRAFICO	54.656,10	54.656,10	0,00	54.656,10	54.656,10	54.656,10	0,00	0,00
TRM	GHA002	FS921	UNIDADES ACADEMICAS	17.000,00	17.000,00	0,00	17.000,00	0,00	0,00	17.000,00	17.000,00
UCPI	RYR03	FS921	EDIFICIO FISICA APLICADA	250.000,00	250.000,00	0,00	250.000,00	0,00	0,00	250.000,00	250.000,00
VADM	DGH001	FS921	MAESTRIA INNOVACION TECNOLOGICA	1.106,25	1.106,25	0,00	1.106,25	974,09	974,09	132,16	132,16
VADM	GHBK17	FS921	INVERSION INSTITU ACADÉMICA	39.295,00	39.295,00	0,00	39.295,00	10.406,25	10.406,25	28.888,75	28.888,75
VADM	SHA01	FS921	INVERSION ESTRATEGICA INSTITUCIONAL	147.120,20	147.120,20	0,00	147.120,20	35.796,06	35.796,06	111.324,14	111.324,14
VDOC	DHA001	FS921	SEDE INTERUNIVERSITARIA	96.729,97	96.729,97	0,00	96.729,97	23.301,43	23.301,43	73.428,54	73.428,54
VDOC	GHA002	FS921	UNIDADES ACADEMICAS	1.974,33	1.974,33	0,00	1.974,33	0,00	0,00	1.974,33	1.974,33
BI	NDG03	FUN001	Tierra Encant: Aporte Pueblo Origin	479,72	479,72	0,00	479,72	454,78	454,78	24,94	24,94
BR	IEAG11	FUN001	FORT Y DESARR CAPACID CREACION	180,00	180,00	0,00	180,00	0,00	0,00	180,00	180,00
BR	NCEG14	FUN001	MATEMATICA PARA LA ENSEÑANZA MEDIA	4.147,65	4.147,65	0,00	4.147,65	3.364,02	3.364,02	783,63	783,63
BR	NGD03	FUN001	Análisis Territorial del Sistema Tu	7.258,37	7.258,37	0,00	7.258,37	3.230,55	3.230,55	4.027,82	4.027,82
BR	NIAG12	FUN001	Desarrollo de dos prototipos de pro	1.754,95	1.754,95	0,00	1.754,95	1.701,88	1.701,88	53,08	53,08
CASA	NCFG10	FUN001	TEXTOS MATEMAT C ENFOQUE ETNOMATEMA	1.918,00	1.918,00	0,00	1.918,00	0,00	0,00	1.918,00	1.918,00
CH	NGAG08	FUN001	TEXTOS MATEMAT C ENFOQUE ETNOMATEMA	500,00	500,00	0,00	500,00	477,60	477,60	22,40	22,40
CH	NGCG08	FUN001	FORTALEC ORGANIZ RURALES PRODUK BIE	1.036,40	1.036,40	0,00	1.036,40	527,37	527,37	509,03	509,03
DTIC	NCEG14	FUN001	MATEMATICA PARA LA ENSEÑANZA MEDIA	575,00	575,00	0,00	575,00	0,00	0,00	575,00	575,00
EQ	NIAG12	FUN001	Desarrollo de dos prototipos de pro	2.776,47	2.776,47	0,00	2.776,47	753,26	753,26	2.023,21	2.023,21
ER	NDG03	FUN001	Tierra Encant: Aporte Pueblo Origin	581,76	581,76	0,00	581,76	581,76	581,76	0,00	0,00
BI	NDG03	FUN002	Tierra Encant: Aporte Pueblo Origin	1.637,53	1.637,53	0,00	1.637,53	1.028,10	1.028,10	609,42	609,42
BR	EGG010	FUN002	PROMOV LIDERA HUMANI JOVEN REG BRUN	2.925,00	2.925,00	0,00	2.925,00	2.456,93	2.456,93	468,07	468,07
CASA	EGG009	FUN002	GESTION DESARR RURAL TRES COMUM SAR	2.775,00	2.775,00	0,00	2.775,00	2.713,28	2.713,28	61,72	61,72
CASA	NCEG10	FUN002	TEXTOS MATEMAT C ENFOQUE ETNOMATEMA	6.277,50	6.277,50	0,00	6.277,50	3.249,01	3.249,01	3.028,49	3.028,49
CH	EDR607	FUN002	PROYECTO CULTURA DE PAZ Y EXPRES AR	3.973,09	3.973,09	0,00	3.973,09	3.812,56	3.812,56	160,52	160,52

**UNIVERSIDAD NACIONAL  
VICERRECTORÍA DE ADMINISTRACIÓN  
PROGRAMA DE GESTIÓN FINANCIERA  
LIQUIDACIÓN PRESUPUESTARIA DE RECURSOS APLICACIÓN GENERAL  
AL 31 DE DICIEMBRE DE 2019  
(en miles de colones)**

ORG.	PROGRAMA	FONDO	NOMBRE	PRE-SUPUESTO DE INGRESOS	TOTAL DE INGRESOS	SUPERAVITO DEFICIT DE INGRESOS	PRESUPUESTO DE EGRESOS	GIRADO	GASTADO	SUPERAVITO DEFICIT DE EGRESOS	SUPERAVITO ESPECIFICADOR PROGRAMA
CH	INDIG03	FUN002	TIERRA ENCANT: APORTE PUEBLO ORIGIN	486,60	486,60	0,00	486,60	223,42	223,42	263,18	263,18
CH	NGAG09	FUN002	FORTALEC ORGANIZ RURALES PRODUCT BIE	3 337,50	3 337,50	0,00	3 337,50	3 164,59	3 164,59	172,91	172,91
CH	NGCG08	FUN002	FORTALECIMIENTO COLABORATIVO DE LA	907,10	907,10	0,00	907,10	882,32	882,32	24,79	24,79
ER	INDIG03	FUN002	TIERRA ENCANT: APORTE PUEBLO ORIGIN	1 517,09	1 517,09	0,00	1 517,09	999,76	999,76	517,33	517,33
HU	EDGG07	FUN002	PROYECTO CULTURA DE PAZ Y EXPR ES AR	1 198,17	1 198,17	0,00	1 198,17	94,70	94,70	1 103,47	1 103,47
PE	NGCG08	FUN002	FORTALECIMIENTO COLABORATIVO DE LA	1 157,60	1 157,60	0,00	1 157,60	834,68	834,68	322,92	322,92
PE	EGGG09	FUN002	GESTION DESARR RURAL TRES COMUN SAR	1 875,00	1 875,00	0,00	1 875,00	1 782,98	1 782,98	92,02	92,02
PP	NGCG08	FUN002	FORTALECIMIENTO COLABORATIVO DE LA	1 157,60	1 157,60	0,00	1 157,60	999,40	999,40	158,21	158,21
RR	NGAG09	FUN002	FORTALEC ORGANIZ RURALES PRODUCT BIE	480,05	480,05	0,00	480,05	0,00	0,00	480,05	480,05
RR	EAIG01	FUN921	ESTUDIO EXTRA ANTONIOX1 FRUTO RAMBUTA	300,00	300,00	0,00	300,00	300,00	300,00	0,00	0,00
RR	NEAG19	FUN921	FOMENTO CAPAC TEC GEST ASO APUCLT	591,21	591,21	0,00	591,21	0,00	0,00	591,21	591,21
CH	EAAG13	FUN921	RESERVORIOS AGRO CADEMAS Y MERCADO	2 561,88	2 561,88	0,00	2 561,88	2 561,88	2 561,88	0,00	0,00
CH	EAAG14	FUN921	FACILITA IMPLTE TECNO PROD U AGROPECU	479,72	479,72	0,00	479,72	454,78	454,78	24,94	24,94
CH	EAAG15	FUN921	FORTAL CAPAC EMPRESA Y DESA COMUNAL	270,00	270,00	0,00	270,00	0,00	0,00	270,00	270,00
CH	EBGG02	FUN921	CULTURA PAZ Y EXP ART PRIVADO LIBER	1 308,65	1 308,65	0,00	1 308,65	1 001,18	1 001,18	307,47	307,47
CH	NAFG05	FUN921	GESTION CALIDAD AGUA MICROCUENCA PO	500,00	500,00	0,00	500,00	0,00	0,00	500,00	500,00
CH	NGRH03	FUN921	CENT MESAOR P/ DESA TROP CEMENDE	66,50	66,50	0,00	66,50	66,50	66,50	0,00	0,00
DTIC	EDFG03	FUN921	POTENCIANDO EXPRESION CREACION ARTI	500,00	500,00	0,00	500,00	435,49	435,49	64,51	64,51
DTIC	EAAG14	FUN921	FACILITA IMPLTE TECNO PROD U AGROPECU	500,00	500,00	0,00	500,00	435,49	435,49	64,51	64,51
DTIC	EGBG02	FUN921	CULTURA PAZ Y EXP ART PRIVADO LIBER	417,07	417,07	0,00	417,07	363,25	363,25	53,81	53,81
EQ	EAIG01	FUN921	ESTUDIO EXTRA ANTONIOX1 FRUTO RAMBUTA	4 144,36	4 144,36	0,00	4 144,36	4 141,06	4 141,06	3,30	3,30
ST	NAFG05	FUN921	GESTION CALIDAD AGUA MICROCUENCA PO	3 586,15	3 586,15	0,00	3 586,15	3 162,61	3 162,61	423,54	423,54
VADM	SHAX01	FUN921	INVERSION ESTRATEGICA INSTITUCIONAL	75 600,37	75 600,37	0,00	75 600,37	0,00	0,00	75 600,37	75 600,37
CB	GHAKE6	FUR002	REDES DE EXCELENCIA	2 032,00	2 032,00	0,00	2 032,00	0,00	0,00	2 032,00	2 032,00
VINV	GHAKE6	FUR002	REDES DE EXCELENCIA	22 968,00	22 968,00	0,00	22 968,00	0,00	0,00	22 968,00	22 968,00
CA	NAF01	FUR002	RED GESTION SOST RECUR SUJEO	3 500,00	3 500,00	0,00	3 500,00	2 635,41	2 635,41	864,59	864,59
CM	GHAKE6	FUR002	REDES DE EXCELENCIA	3 850,00	3 850,00	0,00	3 850,00	0,00	0,00	3 850,00	3 850,00
DG	IFB01	FUR002	RED DE INVESTIGACION EN ENVEJECIMIE	1 330,00	1 330,00	0,00	1 330,00	1 323,87	1 323,87	6,13	6,13
IP	IFB01	FUR002	RED DE INVESTIGACION EN ENVEJECIMIE	1 330,00	1 330,00	0,00	1 330,00	550,34	550,34	779,66	779,66
PS	IFB01	FUR002	RED DE INVESTIGACION EN ENVEJECIMIE	2 090,00	2 090,00	0,00	2 090,00	1 284,46	1 284,46	805,54	805,54
SF	IB0102	FUR002	MIREP: RED DE MUJERES INVESTIGADORA	8 300,00	8 300,00	0,00	8 300,00	846,38	846,38	7 453,62	7 453,62
SF	NEAG38	FUR002	RED INTERNA VANILLA PROD NO MADERAB	6 333,09	6 333,09	0,00	6 333,09	1 293,62	1 293,62	5 039,46	5 039,46
ST	NAAG10	FUR002	RED GEST RIESGO Y CAMBIO CLIMATICO	9 176,48	9 176,48	0,00	9 176,48	2 669,29	2 669,29	6 507,19	6 507,19
VINV	GHAKE6	FUR002	REDES DE EXCELENCIA	10 290,43	10 290,43	0,00	10 290,43	267,90	267,90	10 022,53	10 022,53
CG	NRG001	FUR921	UNA RED INFRAESTRUCTURA DE DATOS	700,00	700,00	0,00	700,00	407,10	407,10	292,91	292,91
PE	IGLG09	FUR921	RED INVESTIG CADENAS GLOBALES	51,74	51,74	-51,74	0,00	0,00	0,00	51,74	51,74
VADM	SHAX01	FUR921	RED GEST RIESGO Y CAMBIO CLIMATICO	591,71	591,71	0,00	591,71	591,71	591,71	0,00	0,00
VADM	SHAX01	FUR921	INVERSION ESTRATEGICA INSTITUCIONAL	41 444,93	41 444,93	0,00	40 153,22	0,00	0,00	41 444,93	41 444,93
VINV	GHAKE6	FUR921	REDES DE EXCELENCIA	6 051,00	6 051,00	0,00	6 051,00	0,00	0,00	6 051,00	6 051,00
APUEINA	GHAKE6	INT001	REDES DE EXCELENCIA	79,56	79,56	0,00	79,56	0,00	0,00	79,56	79,56
A	EAAG06	INT001	CAPACIDADES SECTOR APLICACIONAL	1,55	1,55	0,00	1,55	0,00	0,00	1,55	1,55
AT	GHAKE2	INT001	UNIDADES ACADEMICAS	0,38	0,38	0,00	0,38	0,00	0,00	0,38	0,38
AT	IFFG02	INT001	VALORACION PRESENCIA ESTERES DE FOR	1,68	1,68	0,00	1,68	0,00	0,00	1,68	1,68
BC	GKAW01	INT001	SISTEMA BIBLIOT EDUC SUP ESTATAL	7,43	7,43	0,00	7,43	0,00	0,00	7,43	7,43
BC	VHAK01	INT001	ADQUISICION BASES DATOS TEXTO COMPL	16,73	16,73	0,00	16,73	0,00	0,00	16,73	16,73
BI	DBAG01	INT001	UNID DIDACT INTERACTIV S/PROCE	278,25	278,25	0,00	278,25	0,00	0,00	278,25	278,25
BI	EGK01	INT001	SEMINARIO S/ MANIFIESTOS IFLA/UNESCO	119,28	119,28	0,00	119,28	0,00	0,00	119,28	119,28
B	CFK03	INT001	ASEGURAMIENTO CALIDAD CARRERA	315,72	315,72	0,00	315,72	0,00	0,00	315,72	315,72
BI	NGRH01	INT001	PROGRAMA BIBLIOTECA/LOGIA PEDAGOGICA	190,43	190,43	0,00	190,43	0,00	0,00	190,43	190,43
BR	DCAAG04	INT001	CI UNA ENGLISH ACCES MICROS	1 656,91	1 656,91	0,00	1 656,91	0,00	0,00	1 656,91	1 656,91
BR	DGIBA	INT001	MAESTRIA GERENCIA COMERCIO INTERNAC	8,07	8,07	0,00	8,07	0,00	0,00	8,07	8,07
BR	DHAK11	INT001	RENOVACION ACADEMICA DOCCENCIA	100,91	100,91	0,00	100,91	0,00	0,00	100,91	100,91
BR	GHAKE2	INT001	UNIDADES ACADEMICAS	3 493,32	3 493,32	0,00	3 493,32	1 757,09	1 757,09	1 736,23	1 736,23
BR	IGAG09	INT001	HISTORIA REGIONAL COMPARADA	39,06	39,06	0,00	39,06	0,00	0,00	39,06	39,06
CA	AHAQ42	INT001	FDOS SIST EQ CIENT Y TECNOL	30,18	30,18	0,00	30,18	0,00	0,00	30,18	30,18
CA	DCCG04	INT001	CONOCIMIENTO EN REDES, HABILIDADES	1 437,92	1 437,92	0,00	1 437,92	0,00	0,00	1 437,92	1 437,92
CA	DEAG03	INT001	M. EN DESARROLLO RURAL	769,39	769,39	0,00	769,39	0,00	0,00	769,39	769,39
CA	DEBB01	INT001	M. AGRIC ALTERNATIVA	254,12	254,12	0,00	254,12	0,00	0,00	254,12	254,12
CA	DECB01	INT001	MA VIRTUAL GERENCIA SEGUIR ALIM	0,45	0,45	0,00	0,45	0,00	0,00	0,45	0,45
CA	DGGB01	INT001	M. DESARROLLO COMUNITARIO SUST.	268,60	268,60	0,00	268,60	0,00	0,00	268,60	268,60
CA	EGCG08	INT001	CAPACITACION PLAN DESARROLLO SARAPI	225,98	225,98	0,00	225,98	0,00	0,00	225,98	225,98
CA	GHAKE2	INT001	UNIDADES ACADEMICAS	3,85	3,85	0,00	3,85	0,00	0,00	3,85	3,85
CA	GHAKE2	INT001	ADM MAESTR EDUC RURAL C A CIDE	0,14	0,14	0,00	0,14	0,00	0,00	0,14	0,14
CA	GHAKE76	INT001	FONDO APOYO PARA EL FORTALECIM ALIA	44,07	44,07	0,00	44,07	0,00	0,00	44,07	44,07
CA	GHAKE77	INT001	SUPERAVIT FONDOS DEL SISTEMA	39,66	39,66	0,00	39,66	0,00	0,00	39,66	39,66
CA	IEDW03	INT001	LAB CULT TEJIDO Y CELU VEGETAL	2,13	2,13	0,00	2,13	0,00	0,00	2,13	2,13
CA	IAH01	INT001	BIOTECNOLOGIA VEGETAL Y RECURSOS GE	116,24	116,24	0,00	116,24	0,00	0,00	116,24	116,24
CA	NEAG39	INT001	SISTEMA PROD CULTIVO CAFE GENERA CO	1 129,20	1 129,20	0,00	1 129,20	47,76	47,76	1 081,44	1 081,44
CA	NEAR01	INT001	PROD SOSTEN RUMIANTES MENORES	1,17	1,17	0,00	1,17	0,00	0,00	1,17	1,17

UNIVERSIDAD NACIONAL  
VICERRECTORÍA DE ADMINISTRACIÓN  
PROGRAMA DE GESTIÓN FINANCIERA  
LIQUIDACIÓN PRESUPUESTARIA DE RECURSOS APLICACIÓN GENERAL  
AL 31 DE DICIEMBRE DE 2019  
(en miles de colones)

ORG.	PROGRAMA	FONDO	NOMBRE	PRESUPUESTO DE INGRESOS	TOTAL DE INGRESOS	SUPERAVIT O DEFICIT DE INGRESOS	PRESUPUESTO DE EGRESOS	GIRADO	GASTADO	SUPERAVIT O DEFICIT DE EGRESOS	SUPERAVIT O SUPERAVIT ESPECIFICOR PROGRAMA
CA	NEGG01	INT001	DESA Y EVALUAC ALT TECNO STA	126,24	126,24	0,00	126,24	0,00	0,00	126,24	126,24
CA	NEGG01	INT001	BENEFICADO TORREFACCION CAFE	90,17	90,17	0,00	90,17	0,00	0,00	90,17	90,17
CASA	DHAF05	INT001	FORMAC CONTINUA REG H NORTE	0,34	0,34	0,00	0,34	0,00	0,00	0,34	0,34
CASA	DHAK11	INT001	RENOVACION ACADÉMICA DOGENCIA	134,22	134,22	0,00	134,22	0,00	0,00	134,22	134,22
CASA	GHAQ02	INT001	UNIDADES ACADÉMICAS	0,60	0,60	0,00	0,60	0,00	0,00	0,60	0,60
CASA	GHAQ14	INT001	RECINTO UNIVERSITARIO SARAPIQUI	20,47	20,47	0,00	20,47	0,00	0,00	20,47	20,47
CB	AHAK02	INT001	UNIDADES ACADÉMICAS (ADMINISTRACIO	1,44	1,44	0,00	1,44	0,00	0,00	1,44	1,44
CB	IAAG14	INT001	EVAL Y SEG MANGLARES EN EL LITORAL	117,64	117,64	0,00	117,64	0,00	0,00	117,64	117,64
CB	IAAG21	INT001	ESTADO SALUD ECOSIST ARRECIFES ROCCO	66,26	66,26	0,00	66,26	0,00	0,00	66,26	66,26
CB	IAAG31	INT001	MANEJO PEZ DORA, CORV REIN Y RAYADA	99,97	99,97	0,00	99,97	0,00	0,00	99,97	99,97
CB	IFEW01	INT001	LABORATORIO FITOPLANCTON MARINO	16,07	16,07	0,00	16,07	0,00	0,00	16,07	16,07
CB	IFRG06	INT001	IDENTIF MOLECULAS BIOACTIVAS BIOTEC	2,57	2,57	0,00	2,57	0,00	0,00	2,57	2,57
CB	IIAG18	INT001	EVALUA INTERACC FACTORES PROTECTOS	51,65	51,65	0,00	51,65	0,00	0,00	51,65	51,65
CB	IIAG28	INT001	CLONING, PURIFICATION AND THE MOLEC	13,95	13,95	0,00	13,95	0,00	0,00	13,95	13,95
CB	NAB103	INT001	ESTAC BIOLÓG MARINA PLINTARENAS	218,35	218,35	0,00	218,35	0,00	0,00	218,35	218,35
CB	NAB001	INT001	REC LEY No 6267 ESC BIOL	36,64	36,64	0,00	36,64	0,00	0,00	36,64	36,64
CB	NCFO14	INT001	OLIMPIADAS BIOLOGIA	97,06	97,06	0,00	97,06	0,00	0,00	97,06	97,06
CB	NEBW01	INT001	LABORAT CULTIVO REPROD PECES MARINO	36,21	36,21	0,00	36,21	0,00	0,00	36,21	36,21
CB	NIAA01	INT001	PROD PLANCTON MARI APOYO DOC INV EX	8,26	8,26	0,00	8,26	0,00	0,00	8,26	8,26
CB	NIAW09	INT001	LABORATORIO BIOTECN DOCCENCT (LABID)	0,10	0,10	0,00	0,10	0,00	0,00	0,10	0,10
CC	GHAQ02	INT001	UNIDADES ACADÉMICAS	3,47	3,47	0,00	3,47	0,00	0,00	3,47	3,47
CC	NEGJ19	INT001	GERMINADORA DE EMPRESAS, EMPLEOS Y	2,42	2,42	0,00	2,42	0,00	0,00	2,42	2,42
CD	AFAQ01	INT001	UNIDADES ADMINISTRATIVAS	76,77	76,77	0,00	76,77	0,00	0,00	76,77	76,77
CD	DFCB01	INT001	MAEST. SALUD INTEGRAL Y MOVIMIENTO	0,53	0,53	0,00	0,53	0,00	0,00	0,53	0,53
CD	GHAQ02	INT001	UNIDADES ACADÉMICAS	17,72	17,72	0,00	17,72	0,00	0,00	17,72	17,72
CD	GHAQ66	INT001	REDES DE EXCELENCIA	2.318,08	2.318,08	0,00	2.318,08	1.092,17	1.092,17	1.225,91	1.225,91
CD	GHAQ69	INT001	EQUIPO DIDACTICO	0,85	0,85	0,00	0,85	0,00	0,00	0,85	0,85
CD	GHAQ94	INT001	INTERESES FONDOS DEL SISTEMA	1,63	1,63	0,00	1,63	0,00	0,00	1,63	1,63
CD	GHAQ20	INT001	FDOS SIST EQ CIENT Y TECNOL	1,25	1,25	0,00	1,25	0,00	0,00	1,25	1,25
CG	EGBI01	INT001	DISEÑO SOLU HABITACIONALES PARA GAM	114,07	114,07	0,00	114,07	0,00	0,00	114,07	114,07
CG	EIAA01	INT001	MAPAS DE SUELOS DE COSTA RICA	513,78	513,78	0,00	513,78	0,00	0,00	513,78	513,78
CG	GHAQ02	INT001	UNIDADES ACADÉMICAS	2,49	2,49	0,00	2,49	0,00	0,00	2,49	2,49
CG	NACQ02	INT001	GEST ACTIVO PROJ ORDEN TERRIT	636,94	636,94	0,00	636,94	0,00	0,00	636,94	636,94
CG	NAUM01	INT001	PROGRAMA SIST INFO GEOG Y TELEDET	0,32	0,32	0,00	0,32	0,00	0,00	0,32	0,32
CH	GHAQ02	INT001	UNIDADES ACADÉMICAS	238,72	238,72	0,00	238,72	0,00	0,00	238,72	238,72
CH	GHAQ81	INT001	REC SECCION CHOROTEGA LEY 7386	319,28	319,28	0,00	319,28	302,80	302,80	16,48	16,48
CH	GHAQ94	INT001	INTERESES FONDOS DEL SISTEMA	0,07	0,07	0,00	0,07	0,00	0,00	0,07	0,07
CH	IAAG26	INT001	FACILITACION OF GREEN ADAPTATION TE	292,06	292,06	0,00	292,06	0,00	0,00	292,06	292,06
CH	NEAG17	INT001	STOREM: TURISMO SOSTENIBLE, RECURSO	246,43	246,43	0,00	246,43	0,00	0,00	246,43	246,43
CH	UHAQ40	INT001	VIDA UNIVERSITARIA CHOROTEGA	0,88	0,88	0,00	0,88	0,00	0,00	0,88	0,88
CM	AHAQ42	INT001	FDOS SIST EQ CIENT Y TECNOL	12,77	12,77	0,00	12,77	0,00	0,00	12,77	12,77
CM	DEAG01	INT001	VIVERO FORESTAL	0,59	0,59	0,00	0,59	0,00	0,00	0,59	0,59
CM	DGEF01	INT001	EDUCACION CONTINUA (ACTIVIDAD)	0,34	0,34	0,00	0,34	0,00	0,00	0,34	0,34
CM	GHAQ02	INT001	UNIDADES ACADÉMICAS	39,39	39,39	0,00	39,39	0,00	0,00	39,39	39,39
CM	GHAQ44	INT001	FONDO INSTI DESA-ACADEMICO	1,92	1,92	0,00	1,92	0,00	0,00	1,92	1,92
CM	GHAQ94	INT001	INTERESES FONDOS DEL SISTEMA	35,26	35,26	0,00	35,26	0,00	0,00	35,26	35,26
CM	GHAQ20	INT001	FDOS SIST EQ CIENT Y TECNOL	210,04	210,04	0,00	210,04	0,00	0,00	210,04	210,04
CM	IFDQ02	INT001	LABORATORIO ANALISIS AMBIENTAL	171,06	171,06	0,00	171,06	0,00	0,00	171,06	171,06
CM	NAGW02	INT001	LAB DE ANALISIS AMBIENTAL	6,38	6,38	0,00	6,38	0,00	0,00	6,38	6,38
CM	NAGQ06	INT001	SEGURIDAD Y SUSTEN HIDRICA GTE	585,37	585,37	0,00	585,37	0,00	0,00	585,37	585,37
CM	NHIB01	INT001	PROCCAME PROG EST CALIDAD AMB METROL	1.099,66	1.099,66	0,00	1.099,66	0,00	0,00	1.099,66	1.099,66
CR	GGRK08	INT001	SOCIALIZACION CONOCIMIENTO LIBRO DI	20,21	20,21	0,00	20,21	0,00	0,00	20,21	20,21
CR	VHAU03	INT001	UNIDAD PARACADEMICA DEPART.	2,96	2,96	0,00	2,96	0,00	0,00	2,96	2,96
CR	VHAU45	INT001	PUBLICAC LIBROS CON SELLO EUINA	357,18	357,18	0,00	357,18	151,40	151,40	205,78	205,78
CTI	AHAQ16	INT001	ADM CONV COOP INTERNA	4.468,21	4.468,21	0,00	4.468,21	4.105,16	4.105,16	363,05	363,05
CTI	GHAL02	INT001	COOPEN-ERASMUS HUNDUS	12,90	12,90	0,00	12,90	0,00	0,00	12,90	12,90
CTI	GHAL06	INT001	PROYECTO PEACE ERASMUS HUNDUS	3,74	3,74	0,00	3,74	0,00	0,00	3,74	3,74
CTI	GHLB01	INT001	AMIDULIA MOV DESARROLLO INCLUSIVO L	427,21	427,21	0,00	427,21	0,00	0,00	427,21	427,21
CU	AHAQ10	INT001	REPRESENTAC INSTITUCIONALES	15,43	15,43	0,00	15,43	0,00	0,00	15,43	15,43
CUN	GGAK03	INT001	IV CONGRESO UNIVERSITARIO	57,72	57,72	0,00	57,72	0,00	0,00	57,72	57,72
CV	GHAQ02	INT001	UNIDADES ACADÉMICAS	1.770,82	1.770,82	0,00	1.770,82	0,00	0,00	1.770,82	1.770,82
CV	NCJH01	INT001	INICIATIVAS INTERDISCIPLINARIAS CIDEA	2,44	2,44	0,00	2,44	0,00	0,00	2,44	2,44
DAS	DHAH01	INT001	SEDE INTERUNIVERSITARIA	8,28	8,28	0,00	8,28	0,00	0,00	8,28	8,28
DAS	UHAQ06	INT001	INTERCAMBIO	30,21	30,21	0,00	30,21	0,00	0,00	30,21	30,21
DAS	VHAK49	INT001	BECAS ESTUDIANTILES PARA UNIV ESTAT	6,27	6,27	0,00	6,27	0,00	0,00	6,27	6,27
DC	DCHE02	INT001	CURSO SERV FAC CIENC SOCIALES	0,25	0,25	0,00	0,25	0,00	0,00	0,25	0,25
DC	GHAQ02	INT001	UNIDADES ACADÉMICAS	108,26	108,26	0,00	108,26	0,00	0,00	108,26	108,26
DE	DCHA05	INT001	ENSEÑANZA DE (COMP. PEDAG.)	32,61	32,61	0,00	32,61	0,00	0,00	32,61	32,61
DE	DCHA08	INT001	LICENCIATURA PEDAGOGIA ENFASIS DIDÁ	31,92	31,92	0,00	31,92	0,00	0,00	31,92	31,92



**UNIVERSIDAD NACIONAL**  
**VICERRECTORÍA DE ADMINISTRACION**  
**PROGRAMA DE GESTION FINANCIERA**  
**LIQUIDACIÓN PRESUPUESTARIA DE RECURSOS APLICACIÓN GENERAL**  
**AL 31 DE DICIEMBRE DE 2019**  
 (en miles de colones)

ORG.	PROGRAMA	FONDO	NOMBRE	PRESUPUESTO DE INGRESOS	TOTAL DE INGRESOS	SUPERAVITO DE DEFICIT DE INGRESOS	PRESUPUESTO DE EGRESOS	GIRADO	GASTADO	SUPERAVITO DE DEFICIT DE EGRESOS	SUPERAVIT ESPECIFICO POR PROGRAMA
DE	DCHA13	INT001	COMP PEDAGOGICO MATEMATICAS	24,73	24,73	0,00	24,73	0,00	0,00	24,73	24,73
DE	ECA02	INT001	PREV ATENC ABAN ESCOL YO ME APUNTO	27,77	27,77	0,00	27,77	0,00	0,00	27,77	27,77
DE	GFCU02	INT001	GESTION DE LA CALIDAD CIEMICAVI	36,93	36,93	0,00	36,93	0,00	0,00	36,93	36,93
DE	NCH002	INT001	SISTEMATIZACION SABERES PEDAGOGICOS	0,93	0,93	0,00	0,93	0,00	0,00	0,93	0,93
DF	DKB01	INT001	D. INTER LETRAS Y ARTES EN A.C.	0,56	0,56	0,00	0,56	0,00	0,00	0,56	0,56
DF	GHA02	INT001	UNIDADES ACADÉMICAS	18,99	18,99	0,00	18,99	0,00	0,00	18,99	18,99
DG	GHA02	INT001	UNIDADES ACADÉMICAS	5,51	5,51	0,00	5,51	0,00	0,00	5,51	5,51
DPE	UHA020	INT001	VIDA UNIVERSITARIA	1.620,38	1.620,38	0,00	1.620,38	0,00	0,00	1.620,38	1.620,38
DPE	UHA043	INT001	DEPORTES	1,05	1,05	0,00	1,05	0,00	0,00	1,05	1,05
DPE	UHA043	INT001	VIDA ESTUDIANTIL- BNCR	9,19	9,19	0,00	9,19	0,00	0,00	9,19	9,19
DPE	VHA003	INT001	UNIDAD PARA ACADEMICA DEPART.	18.758,67	18.758,67	0,00	18.758,67	18.632,50	18.632,50	126,17	1.261,17
DR	GHA02	INT001	ACUC FEST UNIVER REGI VIDA ESTU	1.345,40	1.345,40	0,00	1.345,40	0,00	0,00	1.345,40	1.345,40
DR	UHA043	INT001	UNIDADES ACADÉMICAS	0,13	0,13	0,00	0,13	0,00	0,00	0,13	0,13
DR	VHAU22	INT001	VIDA ESTUDIANTIL- BNCR	739,90	739,90	0,00	739,90	0,00	0,00	739,90	739,90
DR	VHAU32	INT001	ADM DEPTO DE REGISTRO	1.089,78	1.089,78	0,00	1.089,78	0,00	0,00	1.089,78	1.089,78
DS	GHA02	INT001	APOYO DOCENTE	5,81	5,81	0,00	5,81	0,00	0,00	5,81	5,81
DT	DCHA06	INT001	UNIDADES ACADÉMICAS	2,12	2,12	0,00	2,12	0,00	0,00	2,12	2,12
DT	DCHA06	INT001	B.CS EDUC.VIDA EN FAMILIA	3,95	3,95	0,00	3,95	0,00	0,00	3,95	3,95
DT	DGAB03	INT001	M. GESTION EDUC. ENF LIDERAZGO	12,88	12,88	0,00	12,88	0,00	0,00	12,88	12,88
DT	GHA02	INT001	UNIDADES ACADÉMICAS	15,53	15,53	0,00	15,53	0,00	0,00	15,53	15,53
DTIC	AHA001	INT001	UNIDADES ADMINISTRATIVAS	550,56	550,56	0,00	550,56	0,00	0,00	550,56	550,56
DTIC	DDA004	INT001	B. EN FILOSOFÍA	0,24	0,24	0,00	0,24	0,00	0,00	0,24	0,24
DTIC	GKRM06	INT001	INFOACES SIST INTEG INFO INST EDUC	0,69	0,69	0,00	0,69	0,00	0,00	0,69	0,69
DTIC	GHA069	INT001	EQUIPO DIDACTICO	21,81	21,81	0,00	21,81	0,00	0,00	21,81	21,81
DTIC	IEAG35	INT001	CONSERVACION DE RECURSOS GENETICOS	0,33	0,33	0,00	0,33	0,00	0,00	0,33	0,33
DTIC	SHA23	INT001	EQUIPO TECNOLOGICO DTIC	60,58	60,58	0,00	60,58	0,00	0,00	60,58	60,58
DTIC	UHA002	INT001	VIDA UNIVERSITARIA	1.000,00	1.000,00	0,00	1.000,00	0,00	0,00	1.000,00	1.000,00
DTIC	UHA040	INT001	VIDA UNIVERSITARIA CHORTEGA	0,36	0,36	0,00	0,36	0,00	0,00	0,36	0,36
EA	EDFG01	INT001	CAPA TEATRAL AREA RURAL	0,06	0,06	0,00	0,06	0,00	0,00	0,06	0,06
EA	GHA02	INT001	UNIDADES ACADÉMICAS	69,96	69,96	0,00	69,96	0,00	0,00	69,96	69,96
EA	NDBH12	INT001	TEATRO APLICADO. CREATIVO PROC INDIV	11,25	11,25	0,00	11,25	0,00	0,00	11,25	11,25
EB	DCA002	INT001	B.Y.L PEDAG ENF Y II CICLO	2,94	2,94	0,00	2,94	0,00	0,00	2,94	2,94
EB	GHA02	INT001	UNIDADES ACADÉMICAS	1,05	1,05	0,00	1,05	0,00	0,00	1,05	1,05
EB	NCFH02	INT001	PROGRAMA DESARROLLO ACADÉMICO	0,47	0,47	0,00	0,47	0,00	0,00	0,47	0,47
EC	DGF001	INT001	M. ECONOMÍA DEL DESARROLLO	3,42	3,42	0,00	3,42	0,00	0,00	3,42	3,42
EC	EEJG17	INT001	FORMAC CONTIN CAPAC COMPET MICRO PE	8,60	8,60	0,00	8,60	0,00	0,00	8,60	8,60
EC	GCFK45	INT001	AUTOEVALUACIÓN ESC. ECONOMÍA	0,41	0,41	0,00	0,41	0,00	0,00	0,41	0,41
EC	GSGN02	INT001	REVISTA ECONOMÍA Y SOCIEDAD	4,01	4,01	0,00	4,01	0,00	0,00	4,01	4,01
EC	GHA02	INT001	UNIDADES ACADÉMICAS	157,35	157,35	0,00	157,35	0,00	0,00	157,35	157,35
EC	NEIG01	INT001	PROG FORMA CONTIN CAPA COMPET	3,47	3,47	0,00	3,47	0,00	0,00	3,47	3,47
EE	MEG323	INT001	FORMACION CONTINUA CAPAC COMAR MICRO	6,63	6,63	0,00	6,63	0,00	0,00	6,63	6,63
ED	GHA02	INT001	UNIDADES ACADÉMICAS	9.768,79	9.768,79	0,00	9.768,79	4.770,80	4.770,80	4.997,99	4.997,99
ED	NDEG04	INT001	COMPAÑIA CAMARA DANZA LINA	78,92	78,92	0,00	78,92	0,00	0,00	78,92	78,92
ED	NDEH01	INT001	PROGRAMA MARGARITA ESQUIVEL	2,98	2,98	0,00	2,98	0,00	0,00	2,98	2,98
ED	NDFG02	INT001	UNA DANZA JOVEN	227,69	227,69	0,00	227,69	0,00	0,00	227,69	227,69
EDA	DCH02	INT001	PROGRAMA EDUC CONT VIRUT TECNOLOGA	126,07	126,07	0,00	126,07	0,00	0,00	126,07	126,07
EDA	DGAB01	INT001	M. ADMIN RECURSOS HUMANOS	316,46	316,46	0,00	316,46	0,00	0,00	316,46	316,46
EDA	ECH02	INT001	FORMACION INVESTIGADORES UNA-MEP	3.449,98	3.449,98	0,00	3.449,98	0,00	0,00	3.449,98	3.449,98
EDA	GHA02	INT001	UNIDADES ACADÉMICAS	14,32	14,32	0,00	14,32	0,00	0,00	14,32	14,32
EDA	GHA084	INT001	INTERESES FONDOS DEL SISTEMA	4,65	4,65	0,00	4,65	0,00	0,00	4,65	4,65
EDA	NGA001	INT001	CENTRO DESARROLLO GERENCIAL(CDG)	11,40	11,40	0,00	11,40	0,00	0,00	11,40	11,40
EN	DEAB01	INT001	D. CS NATURALES P/ EL DESARROL	11,80	11,80	0,00	11,80	0,00	0,00	11,80	11,80
EN	GHA02	INT001	UNIDADES ACADÉMICAS	0,52	0,52	0,00	0,52	0,00	0,00	0,52	0,52
EQ	AHA081	INT001	OLIMPIADAS CONSTARRICENSE QUIMICA	0,30	0,30	0,00	0,30	0,00	0,00	0,30	0,30
EQ	DEA002	INT001	L. EN QUIMICA INDUSTRIAL	290,00	290,00	0,00	290,00	0,00	0,00	290,00	290,00
EQ	DEA002	INT001	LAB QUIMICA MARINA	18,25	18,25	0,00	18,25	0,00	0,00	18,25	18,25
EQ	DHA001	INT001	SEDE INTERUNIVERSITARIA	26,21	26,21	0,00	26,21	0,00	0,00	26,21	26,21
EQ	FA003	INT001	MODEL Y DIMES DE SIST DE RECOLEC	321,29	321,29	0,00	321,29	0,00	0,00	321,29	321,29
EQ	ECH01	INT001	FOMENTO DE LAS VOCACIONES CIENTIFIC	24,89	24,89	0,00	24,89	0,00	0,00	24,89	24,89
EQ	GHA02	INT001	CAPACIT DIF AREAS FUNC MINIST HACIE	8,65	8,65	0,00	8,65	0,00	0,00	8,65	8,65
EQ	GHA02	INT001	UNIDADES ACADÉMICAS	44,52	44,52	0,00	44,52	0,00	0,00	44,52	44,52
EQ	GHEM01	INT001	MEJORAM EFC BIOCONTROLADOR TRICHOD	0,22	0,22	0,00	0,22	0,00	0,00	0,22	0,22
EQ	IABW06	INT001	LAB QUIMICA MARINA	17,60	17,60	0,00	17,60	0,00	0,00	17,60	17,60
EQ	IAGG14	INT001	EST Y ANAL IRRA ERIT IND ULTRA OZO	2,59	2,59	0,00	2,59	0,00	0,00	2,59	2,59
EQ	IAGG41	INT001	VALIDACION METOD RAPIDOS ANALIS AG	15,87	15,87	0,00	15,87	0,00	0,00	15,87	15,87
EQ	IAKG17	INT001	EFFECTOS CAMBIO CLIMA CICLO HIDROLOG	79,36	79,36	0,00	79,36	0,00	0,00	79,36	79,36
EQ	IEAG19	INT001	PRODUCCO CITRICO POR BIOFERME	8,87	8,87	0,00	8,87	0,00	0,00	8,87	8,87
EQ	IEAG31	INT001	PRODUCCION COLARANTES INDUSTRIA ALI	28,60	28,60	0,00	28,60	0,00	0,00	28,60	28,60
EQ	IEAG33	INT001	EXTRACCION DE FRUCTUANAS	31,19	31,19	0,00	31,19	0,00	0,00	31,19	31,19

**UNIVERSIDAD NACIONAL  
VICERRECTORÍA DE ADMINISTRACIÓN  
PROGRAMA DE GESTIÓN FINANCIERA  
LIQUIDACIÓN PRESUPUESTARIA DE RECURSOS APLICACIÓN GENERAL  
AL 31 DE DICIEMBRE DE 2019**  
(en miles de colones)

ORG.	PROGRAMA	FONDO	NOMBRE	PRESUPUESTO DE INGRESOS	TOTAL DE INGRESOS	SUPERAVIT O DEFICIT DE INGRESOS	PRESUPUESTO DE EGRESOS	GIRADO	GASTADO	SUPERAVIT O DEFICIT DE EGRESOS	SUPERAVIT ESPECÍFICO POR PROGRAMA
EQ	IEAG-B	INT001	APROY DESECH GENERAD PROD RAMBUTAN	16,17	16,17	0,00	16,17	0,00	0,00	16,17	16,17
EQ	IEAD1	INT001	FORT LIN INV IOTECNOI INDUS	0,84	0,84	0,00	0,84	0,00	0,00	0,84	0,84
EQ	IEDG01	INT001	OBTENCIÓN MADERA PLAST REFORZ	2,47	2,47	0,00	2,47	0,00	0,00	2,47	2,47
EQ	IEDG03	INT001	DIS MAT COMP A PARTIR COLAG	19,57	19,57	0,00	19,57	0,00	0,00	19,57	19,57
EQ	IEDG04	INT001	UTILIZ MAT BIOPRO DIS FORM FARM INN	8,23	8,23	0,00	8,23	0,00	0,00	8,23	8,23
EQ	IEDG10	INT001	ESTRUC. SUPRAMOLECULAR NANOPARTICU	0,36	0,36	0,00	0,36	0,00	0,00	0,36	0,36
EQ	IEDW01	INT001	TERMOTERAPIA CONTRA EL CANCER	6,52	6,52	0,00	6,52	0,00	0,00	6,52	6,52
EQ	IEHG02	INT001	LABOR ANAL Y SERV QUÍM LASEQ	8,92	8,92	0,00	8,92	0,00	0,00	8,92	8,92
EQ	IEHG02	INT001	EVALUACIÓN DE PIROLISIS EN ALGUN D	4,90	4,90	0,00	4,90	0,00	0,00	4,90	4,90
EQ	IIAG01	INT001	BIONANOCOMPLEJOS DESECH AGROINDUST	32,11	32,11	0,00	32,11	0,00	0,00	32,11	32,11
EQ	IIAG34	INT001	USE OF AGROINDUSTRIAL WASTE THROUGH	986,72	986,72	0,00	986,72	0,00	0,00	986,72	986,72
EQ	IIAA01	INT001	SOSTENIM AGUA POTABLE TERR SANTOS	30,38	30,38	0,00	30,38	0,00	0,00	30,38	30,38
EQ	IEAG01	INT001	RESP CREGI Y PRODUCC VAINILLA	0,31	0,31	0,00	0,31	0,00	0,00	0,31	0,31
EQ	IEAG05	INT001	DIVERSIFICA SIST AGROFORESTALES	15,77	15,77	0,00	15,77	0,00	0,00	15,77	15,77
EQ	NIWA05	INT001	LAB DE FITOQUÍMICA	35,76	35,76	0,00	35,76	0,00	0,00	35,76	35,76
EQ	SHAX15	INT001	MAQY EQ CONST FORTALEC INVE BIOTEC	0,64	0,64	0,00	0,64	0,00	0,00	0,64	0,64
ER	ECAG06	INT001	BIOPRENDIZAJE APRENDER DESDE LA VI	19,49	19,49	0,00	19,49	0,00	0,00	19,49	19,49
ER	GHAQ02	INT001	UNIDADES ACADÉMICAS	273,22	273,22	0,00	273,22	0,00	0,00	273,22	273,22
FI	DIFB01	INT001	MAESTRIA FISICA MEDICA ENFASIS RADI	1,02	1,02	0,00	1,02	0,00	0,00	1,02	1,02
FI	ECAD01	INT001	OLIMPIADAS CR DE FISICA(OLCOFI)	1,23	1,23	0,00	1,23	0,00	0,00	1,23	1,23
FI	ECGH01	INT001	INST INTERNAC OCEANO (IOI) C.R	1,74	1,74	0,00	1,74	0,00	0,00	1,74	1,74
FI	EEJG16	INT001	MUJERES JOVENES Y EL MAR	2,10	2,10	0,00	2,10	0,00	0,00	2,10	2,10
FI	IABG22	INT001	ESTUDIO SISTEMA SURGENCIA GOLFO	9,26	9,26	0,00	9,26	0,00	0,00	9,26	9,26
FI	ICAD01	INT001	OLIMPIADAS COSTARRICENSE FISICA	7,05	7,05	0,00	7,05	0,00	0,00	7,05	7,05
FI	INGB007	INT001	USO DE UNA PLATAFORMA SIG PARA ELAB	301,29	301,29	0,00	301,29	0,00	0,00	301,29	301,29
FL	DDAA05	INT001	B. EN FILOSOFÍA	3,125,09	3,125,09	0,00	3,125,09	0,00	0,00	3,125,09	3,125,09
FL	GHAQ02	INT001	UNIDADES ACADÉMICAS	27,60	27,60	0,00	27,60	0,00	0,00	27,60	27,60
FL	GCHN02	INT001	REV INVESTY EXP DID EST SO	26,16	26,16	0,00	26,16	0,00	0,00	26,16	26,16
HI	GGJN01	INT001	REVISTA DE HISTORIA	7,87	7,87	0,00	7,87	0,00	0,00	7,87	7,87
HI	GHAQ02	INT001	UNIDADES ACADÉMICAS	122,40	122,40	0,00	122,40	0,00	0,00	122,40	122,40
HI	NDH01	INT001	PROGRAMA DE MUSEOLOGIA	0,64	0,64	0,00	0,64	0,00	0,00	0,64	0,64
HI	NGJ01	INT001	ENCUENTROS POR LA HISTORIA	0,17	0,17	0,00	0,17	0,00	0,00	0,17	0,17
HU	DDCE03	INT001	HUMANIDADES (CICLOS)	6,80	6,80	0,00	6,80	0,00	0,00	6,80	6,80
IC	DBAB02	INT001	M.IEN TEC E INFORMÁTICA EDUCAC	1,797,40	1,797,40	0,00	1,797,40	0,00	0,00	1,797,40	1,797,40
IC	DBCB01	INT001	M.AMEN.TEC. DE LA INFORMACION	139,80	139,80	0,00	139,80	0,00	0,00	139,80	139,80
IC	DGBH01	INT001	MAESTRIA INNOVACION TECNOLOGICA	6,534,34	6,534,34	0,00	6,534,34	0,00	0,00	6,534,34	6,534,34
IC	EBDC03	INT001	DESA CAPAC ADMIN PROJ ICODER	1,128,83	1,128,83	0,00	1,128,83	0,00	0,00	1,128,83	1,128,83
IC	GHAQ02	INT001	UNIDADES ACADÉMICAS	78,59	78,59	0,00	78,59	61,78	61,78	16,81	16,81
IC	NBD01	INT001	ORGANIZACION DE LATV OLIMP NAC DE	538,67	538,67	0,00	538,67	0,00	0,00	538,67	538,67
ID	GHAQ02	INT001	UNIDADES ACADÉMICAS	0,16	0,16	0,00	0,16	0,00	0,00	0,16	0,16
IE	EGGG12	INT001	MUJERES CAMPO:DERECHO, CUERPO, TERR	32,47	32,47	0,00	32,47	0,00	0,00	32,47	32,47
IE	GHAQ02	INT001	UNIDADES ACADÉMICAS	9,46	9,46	0,00	9,46	0,00	0,00	9,46	9,46
IP	NDBH10	INT001	PROGRAMA ESTUDIOS DE POBLACION	163,75	163,75	0,00	163,75	0,00	0,00	163,75	163,75
IP	NGGG17	INT001	POBLAC LONGEVA PENINS NICOYA	140,04	140,04	0,00	140,04	0,00	0,00	140,04	140,04
IP	VHAU03	INT001	UNIDAD PARACADEMICA DEPART.	10,43	10,43	0,00	10,43	0,00	0,00	10,43	10,43
JB	VHAU46	INT001	AYUDA Y BECAS FUNCIONARIOS ACADEMIC	262,34	262,34	0,00	262,34	0,00	0,00	262,34	262,34
LI	DCHF12	INT001	CEIC CENTRO EST INGLÉS CONVERSACIO	23,50	23,50	0,00	23,50	0,00	0,00	23,50	23,50
LI	DOCE05	INT001	CURSOS DE SERVICIO (CICLOS)	14,489,22	14,489,22	0,00	14,489,22	0,00	0,00	14,489,22	14,489,22
LI	GHAQ02	INT001	UNIDADES ACADÉMICAS	1,131,62	1,131,62	0,00	1,131,62	0,00	0,00	1,131,62	1,131,62
LI	NCHU01	INT001	CONSTANCIAS PARA CARRERA ACADÉMICA	793,20	793,20	0,00	793,20	0,00	0,00	793,20	793,20
MU	AHAQ02	INT001	UNIDADES ACADÉMICAS (ADMINISTRACIO	1,119,21	1,119,21	0,00	1,119,21	0,00	0,00	1,119,21	1,119,21
MU	GHAQ02	INT001	UNIDADES ACADÉMICAS	0,16	0,16	0,00	0,16	0,00	0,00	0,16	0,16
MU	NDEV01	INT001	LA CANCIÓN ORIGINAL	83,95	83,95	0,00	83,95	0,00	0,00	83,95	83,95
MU	NDKH02	INT001	PROGRAMA INTERARTES UNA	13,02	13,02	0,00	13,02	0,00	0,00	13,02	13,02
MV	AHAQ77	INT001	ADMINISTRACION UEPF. CROSEMEN	102,56	102,56	0,00	102,56	0,00	0,00	102,56	102,56
MV	AHAQ04	INT001	OPERACION CONCENTRADAS	249,06	249,06	0,00	249,06	0,00	0,00	249,06	249,06
MV	EFEI07	INT001	MEJORA DIAGN ENFERM CAUSA ARBOVIRUS	10,78	10,78	0,00	10,78	0,00	0,00	10,78	10,78
MV	GHAQ02	INT001	UNIDADES ACADÉMICAS	2,54	2,54	0,00	2,54	0,00	0,00	2,54	2,54
MV	GHAQ69	INT001	EQUIPO DIDACTICO	25,92	25,92	0,00	25,92	0,00	0,00	25,92	25,92
MV	IEFG11	INT001	INF EXPER INSE TRIAT VIRUT TRIATOMA	0,94	0,94	0,00	0,94	0,00	0,00	0,94	0,94
MV	IEFG02	INT001	DES Y VAL EHS DIAG SEN Y ESP CR	0,23	0,23	0,00	0,23	0,00	0,00	0,23	0,23
MV	IEFG03	INT001	DET Y CARACT MOLEC ERULICHA CR	0,93	0,93	0,00	0,93	0,00	0,00	0,93	0,93
MV	IEFG30	INT001	MONITOREO INFLUENZA AVIAR	0,16	0,16	0,00	0,16	0,00	0,00	0,16	0,16
MV	IEFG37	INT001	UNSO LECTIMAS POLLOS INFECTADOS NE	0,64	0,64	0,00	0,64	0,00	0,00	0,64	0,64
MV	IEFG45	INT001	DIAGNOSTICO MOLECULAR T VIVAX	0,19	0,19	0,00	0,19	0,00	0,00	0,19	0,19
MV	IEFG61	INT001	IMPLEMENTACION LAB DIAG TRICOMONI	14,72	14,72	0,00	14,72	0,00	0,00	14,72	14,72
MV	IEFG65	INT001	ALFAVIRUS EMERGENTES COMO CAUSA DE	60,07	60,07	0,00	60,07	0,00	0,00	60,07	60,07
MV	IABG35	INT001	GRAPHENE BASED LAB-ON-CHIP SENSORS	71,39	71,39	0,00	71,39	0,00	0,00	71,39	71,39
				97,31	97,31	0,00	97,31	0,00	0,00	97,31	97,31

**UNIVERSIDAD NACIONAL  
VICERRECTORÍA DE ADMINISTRACIÓN  
PROGRAMA DE GESTIÓN FINANCIERA  
LIQUIDACIÓN PRESUPUESTARIA DE RECURSOS APLICACIÓN GENERAL  
AL 31 DE DICIEMBRE DE 2019**  
(en miles de colones)

ORG.	PROGRAMA	FONDO	NOMBRE	PRESUPUESTO DE INGRESOS	TOTAL DE INGRESOS	SUPERAVIT O DEFICIT DE INGRESOS	PRESUPUESTO DE EGRESOS	GIRADO	GASTADO	SUPERAVIT O DEFICIT DE EGRESOS	SUPERAVIT O DEFICIT POR PROGRAMA
MV	INEJ01	INT001	CONSULT REGIONAL INF CRIPAS	10,60	10,60	0,00	10,60	0,00	0,00	0,00	10,60
MV	NFEJ02	INT001	PROGRAMA HOSPITAL VETERINARIO	1.453,39	1.453,39	0,00	1.453,39	0,00	0,00	1.453,39	1.453,39
MV	NFEW01	INT001	HOSPITAL ESPECIES MENORES Y SILVEST	1.325,69	1.325,69	0,00	1.325,69	0,00	0,00	1.325,69	1.325,69
MV	NFHG02	INT001	DESARROLLO Y VALORACION VACUNAS BRUC	0,81	0,81	0,00	0,81	0,00	0,00	0,81	0,81
NA	ECAG03	INT001	PROYECTO "CON VOS"	2,34	2,34	0,00	2,34	0,00	0,00	2,34	2,34
NA	ICAG20	INT001	PAUTA PARA PROMOVER EL DESARROLLO	108,21	108,21	0,00	108,21	0,00	0,00	108,21	108,21
OC	AHAQ79	INT001	PAUTA INSTITUCIONAL	18,31	18,31	0,00	18,31	0,00	0,00	18,31	18,31
OC	GHAH94	INT001	INTERESES FONDOS DEL SISTEMA	22,37	22,37	0,00	22,37	0,00	0,00	22,37	22,37
ORP	AHAQ01	INT001	UNIDADES ADMINISTRATIVAS	2.343,34	2.343,34	0,00	2.343,34	0,00	0,00	2.343,34	2.343,34
ORP	GHBK13	INT001	PROGRAMA USO INSTITUCIONAL	0,16	0,16	0,00	0,16	0,00	0,00	0,09	0,09
OV	EADG01	INT001	EXTENS COMUN NAC E INTERNAL	0,12	0,12	0,00	0,12	0,00	0,00	0,12	0,12
OV	EADG08	INT001	DESARR CAPAC P/ GESTI RIESG NICOYA	0,11	0,11	0,00	0,11	0,00	0,00	0,11	0,11
OV	GADJ01	INT001	CENTRO NACIONAL DE DATOS	6,54	6,54	0,00	6,54	0,00	0,00	6,54	6,54
OV	GHAQ02	INT001	UNIDADES ACADEMICAS	53,72	53,72	0,00	53,72	0,00	0,00	53,72	53,72
OV	IADG01	INT001	RED GLOBAL OBSERV CAMB VOLCAN	2.116,25	2.116,25	0,00	2.116,25	0,00	0,00	2.116,25	2.116,25
OV	IADG12	INT001	MONITOREO ESTUDIO Y DIVULGACION	1.577,95	1.577,95	0,00	1.577,95	0,00	0,00	1.577,95	1.577,95
OV	IADG13	INT001	DESAGASTACION DIOXIDO CARBONO ORI	41,01	41,01	0,00	41,01	0,00	0,00	41,01	41,01
OV	IAFK01	INT001	ADM LEY 8276 FONDO EMERG OVSIOROI	91.834,45	91.834,45	0,00	91.834,45	0,00	0,00	91.834,45	91.834,45
PDS	AHAQ01	INT001	UNIDADES ADMINISTRATIVAS	223,38	223,38	0,00	223,38	0,00	0,00	223,38	223,38
PDS	GHAQ02	INT001	UNIDADES ACADEMICAS	0,17	0,17	0,00	0,17	0,00	0,00	0,17	0,17
PDS	IGHG02	INT001	DIAG PERCEP Y RECU SOBRE VINC	2,61	2,61	0,00	2,61	0,00	0,00	2,61	2,61
PE	DGIJ04	INT001	MAESTRIA GERENCIA COMERCIO INTERNAC	1.386,92	1.386,92	0,00	1.386,92	0,00	0,00	1.386,92	1.386,92
PE	EGFI01	INT001	DESARR PROG GES INOCUIDAD AGROEMPRE	8,71	8,71	0,00	8,71	0,00	0,00	8,71	8,71
PE	GHAQ02	INT001	UNIDADES ACADEMICAS	7,39	7,39	0,00	7,39	0,00	0,00	7,39	7,39
PE	IGEG05	INT001	SERVIC AMBIENT ESPAC RURALES SERENA	14,98	14,98	0,00	14,98	0,00	0,00	14,98	14,98
PE	NGG02	INT001	UNIDAD PRESTAC SERVICIOS CINPE	33,71	33,71	0,00	33,71	0,00	0,00	33,71	33,71
PE	NGHD02	INT001	ENCUESTA NACIONAL DE INNOVACION	14,46	14,46	0,00	14,46	0,00	0,00	14,46	14,46
PGF	AHAQ01	INT001	UNIDADES ADMINISTRATIVAS	0,26	0,26	0,00	0,26	0,00	0,00	0,26	0,26
PGF	AHAQ06	INT001	FONDOS GLOBALES VINCULO EXTERNO	0,64	0,64	0,00	0,64	0,00	0,00	0,64	0,64
PGF	AHAQ36	INT001	COMPROMISOS PRESUPUESTARIOS	257,06	257,06	0,00	257,06	0,00	0,00	257,06	257,06
PGF	AHAQ37	INT001	INGRESOS CENTRALIZADOS	135.206,80	135.206,80	0,00	135.206,80	0,00	0,00	135.206,80	135.206,80
PGF	AHAQ72	INT001	SECCION DE SEGURIDAD INSTITUCIONAL	0,45	0,45	0,00	0,45	0,00	0,00	0,45	0,45
PGF	DHAQ07	INT001	APOYO A LA DOCENCIA	1.342,96	1.342,96	0,00	1.342,96	0,00	0,00	1.342,96	1.342,96
PGF	GHAQ07	INT001	TRANSFERENCIA PROYECTOS DE FUNDALINA	27,83	27,83	0,00	27,83	0,00	0,00	27,83	27,83
PGF	GHAQ06	INT001	SERV REMUNER. ACADEMICOS	4,03	4,03	0,00	4,03	0,00	0,00	4,03	4,03
PGF	GHAQ07	INT001	APOYO A LA GESTION ACADEMICA	2,81	2,81	0,00	2,81	0,00	0,00	2,81	2,81
PGF	VHAL06	INT001	SERV REMUNER. VIDA ESTUDIANTEL	0,31	0,31	0,00	0,31	0,00	0,00	0,31	0,31
PLAESP	AHAQ01	INT001	UNIDADES ADMINISTRATIVAS	1,86	1,86	0,00	1,86	0,00	0,00	1,86	1,86
PP	GHAQ66	INT001	REDES DE EXCELENCIA	880,50	880,50	0,00	880,50	0,00	0,00	880,50	880,50
PRH	AHAL02	INT001	CAPACITACION Y ADIESTRAMIENTO	23,60	23,60	0,00	23,60	0,00	0,00	23,60	23,60
PRH	AHAQ01	INT001	UNIDADES ADMINISTRATIVAS	917,02	917,02	0,00	917,02	0,00	0,00	917,02	917,02
PRH	AHAQ04	INT001	OPERACION CONCENTRADAS	34,30	34,30	0,00	34,30	0,00	0,00	34,30	34,30
PRH	AHAQ26	INT001	SEG E HIGIENE OCUPAC	8,16	8,16	0,00	8,16	0,00	0,00	8,16	8,16
PRH	GHAQ02	INT001	UNIDADES ACADEMICAS	0,44	0,44	0,00	0,44	0,00	0,00	0,44	0,44
PROVEE	AHAQ01	INT001	UNIDADES ADMINISTRATIVAS	61,71	61,71	0,00	61,71	0,00	0,00	61,71	61,71
PROVEE	AHAQ04	INT001	OPERACION CONCENTRADAS	1,49	1,49	0,00	1,49	0,00	0,00	1,49	1,49
PROVEE	AHAQ38	INT001	ADMINISTRACION DEL ALMACEN	11,27	11,27	0,00	11,27	0,00	0,00	11,27	11,27
PS	GHAQ02	INT001	UNIDADES ACADEMICAS	17,06	17,06	0,00	17,06	0,00	0,00	17,06	17,06
PS	GHAQ66	INT001	REDES DE EXCELENCIA	400,83	400,83	0,00	400,83	0,00	0,00	400,83	400,83
PSG	AHAQ01	INT001	UNIDADES ADMINISTRATIVAS	38,05	38,05	0,00	38,05	0,00	0,00	38,05	38,05
PSG	AHAQ71	INT001	PROGRAMA SERVICIOS GENERALES	5,13	5,13	0,00	5,13	0,00	0,00	5,13	5,13
PSG	AHAQ72	INT001	SECCION DE SEGURIDAD INSTITUCIONAL	91,73	91,73	0,00	91,73	0,00	0,00	91,73	91,73
PSG	AHAQ73	INT001	SECCION DE TRANSPORTE INSTITUCIONAL	8,32	8,32	0,00	8,32	0,00	0,00	8,32	8,32
PSG	AHAQ74	INT001	SECCION DE DOCUMENTACION Y ARCHIVO	4,14	4,14	0,00	4,14	0,00	0,00	4,14	4,14
PSG	IBWV06	INT001	LAB QUIMICA MARINA	2,29	2,29	0,00	2,29	0,00	0,00	2,29	2,29
PSG	IEDW03	INT001	LAB CULT TEJIDO Y CELU VEGETAL	2,21	2,21	0,00	2,21	0,00	0,00	2,21	2,21
PSG	SKYV02	INT001	EQUIPO DE TRANSPORTE	2,60	2,60	0,00	2,60	0,00	0,00	2,60	2,60
PT	DPEB03	INT001	M. EN EPIDEMIOLOGIA	9,32	9,32	0,00	9,32	0,00	0,00	9,32	9,32
PT	GHAQ02	INT001	UNIDADES ACADEMICAS	4,92	4,92	0,00	4,92	0,00	0,00	4,92	4,92
PUBIMP	AHAQ29	INT001	ADM PUBLICAC.-VENTA SERVICIOS	245,33	245,33	0,00	245,33	0,00	0,00	245,33	245,33
PUBIMP	GGAQ03	INT001	IV CONGRESO UNIVERSITARIO	2,72	2,72	0,00	2,72	0,00	0,00	2,72	2,72
PUBIMP	IADG01	INT001	RED GLOBAL OBSERV CAMB VOLCAN	46,39	46,39	0,00	46,39	0,00	0,00	46,39	46,39
PUBIMP	ICAG07	INT001	FACTORES SOCIO EMOC PROC ENSEN APRE	36,27	36,27	0,00	36,27	0,00	0,00	36,27	36,27
PUBIMP	ICAG08	INT001	DESARROLLO SOCIOEMOC IMPAC DISCIPLI	10,87	10,87	0,00	10,87	0,00	0,00	10,87	10,87
PUBIMP	VHAU03	INT001	UNIDAD PARA ACADEMICA DEPART.	13,55	13,55	0,00	13,55	0,00	0,00	13,55	13,55
PUBIMP	VHAU39	INT001	PUBLICACIONES VENTA DE SERVICIOS	287,76	287,76	0,00	287,76	0,00	0,00	287,76	287,76
PVA	GHAQ02	INT001	UNIDADES ACADEMICAS	0,44	0,44	0,00	0,44	0,00	0,00	0,44	0,44
PVA	GHBK14	INT001	EQUIPO TECNOLOGOS VICERRECT ACADEMICA	1,32	1,32	0,00	1,32	0,00	0,00	1,32	1,32



**UNIVERSIDAD NACIONAL  
VICERRECTORÍA DE ADMINISTRACIÓN  
PROGRAMA DE GESTIÓN FINANCIERA  
LIQUIDACIÓN PRESUPUESTARIA DE RECURSOS APLICACIÓN GENERAL  
AL 31 DE DICIEMBRE DE 2019**  
(en miles de soles)

ORG.	PROGRAMA	FONDO	NOMBRE	PRESUPUESTO DE INGRESOS	TOTAL DE INGRESOS	SUPERAVIT O DEFICIT DE INGRESOS	PRESUPUESTO DE EGRESOS	GIRADO	GASTADO	SUPERAVIT O DEFICIT DE EGRESOS	SUPERAVIT O DEFICIT DE PROGRAMA
PVA	NEH001	INT001	PROGRAMA UNA-CAMPUS SOSTENIBLE	6,08	6,08	0,00	6,08	0,00	0,00	0,00	6,08
RADI	DDA004	INT001	B. EN FILOSOFIA	0,57	0,57	0,00	0,57	0,00	0,00	0,57	0,57
RADI	GGK005	INT001	INFOACES SIST INTEG INFO INST EDUC	87,19	87,19	0,00	87,19	0,00	0,00	87,19	87,19
RADI	GGK009	INT001	SISTEMA INTEGRAL INFORMAS (INFOACES)	1.432,60	1.432,60	0,00	1.432,60	0,00	0,00	1.432,60	1.432,60
RADI	GHA001	INT001	FONDO INVY DES ACADÉM FIDA	5,62	5,62	0,00	5,62	0,00	0,00	5,62	5,62
RADI	GHA002	INT001	UNIDADES ACADÉMICAS	49,14	49,14	0,00	49,14	0,00	0,00	49,14	49,14
RADI	GHA014	INT001	ADM MAESTR EST CULTURA CENTRO	0,15	0,15	0,00	0,15	0,00	0,00	0,15	0,15
RADI	GHA069	INT001	EQUIPO DIDACTICO	20,29	20,29	0,00	20,29	0,00	0,00	20,29	20,29
RADI	GHR014	INT001	EQUIPO TECNOLÓGICO VICERRECT ACADÉMICA	13,83	13,83	0,00	13,83	0,00	0,00	13,83	13,83
RADI	IEAG35	INT001	CONSERVACION DE RECURSOS GENETICOS	0,81	0,81	0,00	0,81	0,00	0,00	0,81	0,81
RADI	NEH001	INT001	PROGRAMA UNA-CAMPUS SOSTENIBLE	172,15	172,15	0,00	172,15	0,00	0,00	172,15	172,15
RADI	UHA040	INT001	VIDA UNIVERSITARIA CHOROTEGA	0,86	0,86	0,00	0,86	0,00	0,00	0,86	0,86
RE	AHA001	INT001	UNIDADES ADMINISTRATIVAS	0,68	0,68	0,00	0,68	0,00	0,00	0,68	0,68
RE	GHA002	INT001	UNIDADES ACADÉMICAS	106,42	106,42	0,00	106,42	0,00	0,00	106,42	106,42
RE	GHA066	INT001	REDES DE EXCELENCIA	188,56	188,56	0,00	188,56	0,00	0,00	188,56	188,56
RE	GHA077	INT001	SUPERAVIT FONDOS DEL SISTEMA	19,62	19,62	0,00	19,62	0,00	0,00	19,62	19,62
RE	GHA094	INT001	INTERESES FONDOS DEL SISTEMA	30.402,02	30.402,02	0,00	30.402,02	2.195,21	2.195,21	28.206,81	28.206,81
RE	GHA095	INT001	INTERESES FONDO DE REDES	2.839,41	2.839,41	0,00	2.839,41	0,00	0,00	2.839,41	2.839,41
RE	GHA096	INT001	INTERESES FONDO DE REDES	1.964,00	1.964,00	0,00	1.964,00	0,00	0,00	1.964,00	1.964,00
RE	GHA097	INT001	INTERESES FIDA	2.498,38	2.498,38	0,00	2.498,38	0,00	0,00	2.498,38	2.498,38
RE	GHR013	INT001	PROGRAMA USO INSTITUCIONAL	40,66	40,66	0,00	40,66	0,00	0,00	40,66	40,66
RE	UHA002	INT001	VIDA UNIVERSITARIA	0,17	0,17	0,00	0,17	0,00	0,00	0,17	0,17
RE	VHAU21	INT001	SISTEMA INSTIT. DE SODAS	0,16	0,16	0,00	0,16	0,00	0,00	0,16	0,16
RE	VHAU27	INT001	ACUC FESTI UNIVER REGI VIDA ESTU	0,14	0,14	0,00	0,14	0,00	0,00	0,14	0,14
RI	DG001	INT001	M. REL. INTERNAC Y DIPLOMACIA	3,31	3,31	0,00	3,31	0,00	0,00	3,31	3,31
RI	DG101	INT001	GESTION Y AD DE RECURSOS INTERNACIO	1.598,35	1.598,35	0,00	1.598,35	0,00	0,00	1.598,35	1.598,35
RI	GHA002	INT001	UNIDADES ACADÉMICAS	3,00	3,00	0,00	3,00	0,00	0,00	3,00	3,00
RL	VHA003	INT001	UNIDAD PARACADÉMICA DEPART.	3,45	3,45	0,00	3,45	0,00	0,00	3,45	3,45
RU	DCC001	INT001	B Y L EDUC ENF EN EDUCACION RURAL	0,74	0,74	0,00	0,74	0,00	0,00	0,74	0,74
RU	DCC003	INT001	BACH CIENCIAS EDUCAC LENGUA CABECAR	227,63	227,63	0,00	227,63	175,43	175,43	52,20	52,20
RU	DCD003	INT001	FORTALEC METOD DOC EDUC INDIGENA IN	225,47	225,47	0,00	225,47	0,00	0,00	225,47	225,47
SF	GHA002	INT001	UNIDADES ACADÉMICAS	0,27	0,27	0,00	0,27	0,00	0,00	0,27	0,27
SF	GHA066	INT001	REDES DE EXCELENCIA	0,30	0,30	0,00	0,30	0,00	0,00	0,30	0,30
SF	GHA020	INT001	FOOS SIST EQ CIENT Y TECNOL	0,18	0,18	0,00	0,18	0,00	0,00	0,18	0,18
SF	IAG030	INT001	MONITOREO ECOSISTEMAS FORES FORTAL	0,10	0,10	0,00	0,10	0,00	0,00	0,10	0,10
SF	IAG009	INT001	RESCATE ESPEC FOR PELIGRO	0,09	0,09	0,00	0,09	0,00	0,00	0,09	0,09
SF	IAG009	INT001	UBICACION CABACT Y CONSERVAC GENIOP	0,59	0,59	0,00	0,59	0,00	0,00	0,59	0,59
SF	IEAG27	INT001	COMPONENTES QUIMICOS SOURUBEA STMP	0,10	0,10	0,00	0,10	0,00	0,00	0,10	0,10
SF	IEAG35	INT001	CONSERVACION DE RECURSOS GENETICOS	7,01	7,01	0,00	7,01	0,00	0,00	7,01	7,01
SF	IEAG41	INT001	MEJORAMIENTO GENETICO CAOBIA III FAS	0,45	0,45	0,00	0,45	0,00	0,00	0,45	0,45
SF	NEAG13	INT001	MANEJO AGROFORESTAL PARTICIPATIVO I	0,49	0,49	0,00	0,49	0,00	0,00	0,49	0,49
SF	NEAG15	INT001	AGROFORESTAL COMUN EMISIONES DEFORE	0,76	0,76	0,00	0,76	0,00	0,00	0,76	0,76
SF	NEAG27	INT001	DESARROLLO SEGUNDA GENERAC MEJORAM	22,84	22,84	0,00	22,84	0,00	0,00	22,84	22,84
SO	AHA001	INT001	UNIDADES ADMINISTRATIVAS	0,59	0,59	0,00	0,59	0,00	0,00	0,59	0,59
SO	DO001	INT001	M. VIRTUAL EN MUSEOLOGIA	221,38	221,38	0,00	221,38	0,00	0,00	221,38	221,38
SO	DGC001	INT001	M. ADMINSTRAC DE JUSTICIA	280,29	280,29	0,00	280,29	0,00	0,00	280,29	280,29
SO	DGIA03	INT001	L. EN SOCIOLOGIA	109,70	109,70	0,00	109,70	0,00	0,00	109,70	109,70
SO	GHA002	INT001	UNIDADES ACADÉMICAS	60,45	60,45	0,00	60,45	0,00	0,00	60,45	60,45
SO	IG0012	INT001	DISPOSITIVOS DE LA GOBERNANZA	0,54	0,54	0,00	0,54	0,00	0,00	0,54	0,54
SO	KDG013	INT001	RED DE PENSAMIENTO ANTICOLONIAL RES	7,76	7,76	0,00	7,76	0,00	0,00	7,76	7,76
SO	MDH001	INT001	PROGRAMA DE MUSEOLOGIA	224,29	224,29	0,00	224,29	0,00	0,00	224,29	224,29
ST	DF0001	INT001	M. EN SALUD OCUPACIONAL	11,70	11,70	0,00	11,70	0,00	0,00	11,70	11,70
ST	GHA002	INT001	UNIDADES ACADÉMICAS	37,60	37,60	0,00	37,60	0,00	0,00	37,60	37,60
ST	GHA085	INT001	INV AMB SALUD PLAG CENT IRET	4.205,69	4.205,69	0,00	4.205,69	0,00	0,00	4.205,69	4.205,69
ST	IAG016	INT001	EVALUAC RAPIDA PRESENCIA RESIDUOS	164,75	164,75	0,00	164,75	0,00	0,00	164,75	164,75
ST	NEG002	INT001	LAS BUENAS PRACTICAS AGRICOLAS	5.084,84	5.084,84	0,00	5.084,84	0,00	0,00	5.084,84	5.084,84
ST	NFD008	INT001	SALTRA ACCION INCORPORAC PRINC DESA	136,52	136,52	0,00	136,52	0,00	0,00	136,52	136,52
ST	NFD001	INT001	ACT PER INVY DOC INS REG EST SUST	423,93	423,93	0,00	423,93	0,00	0,00	423,93	423,93
ST	NFD002	INT001	SALUD Y TRABAJO EN AC	0,12	0,12	0,00	0,12	0,00	0,00	0,12	0,12
ST	NFD004	INT001	FORTALECIM AREA DIAGNOS ACTIVA PERMA	576,19	576,19	0,00	576,19	0,00	0,00	576,19	576,19
ST	NFD001	INT001	PUBLICACIONES SERV IRET	317,16	317,16	0,00	317,16	0,00	0,00	317,16	317,16
ST	NFD001	INT001	LAB ANÁL VENTA IRET	282,33	282,33	0,00	282,33	0,00	0,00	282,33	282,33
ST	NFD003	INT001	PROG LAB ESTUDIO ECOTOXICOL (ECOTOX)	0,14	0,14	0,00	0,14	0,00	0,00	0,14	0,14
ST	NFE011	INT001	EDUCACION CONTINUA EN ENTOMOLOGIA M	0,13	0,13	0,00	0,13	0,00	0,00	0,13	0,13
TC	GAC001	INT001	TIMBRE TOPOGRÁFICO	22,38	22,38	0,00	22,38	0,00	0,00	22,38	22,38
UBNBP	AHA001	INT001	UNIDADES ADMINISTRATIVAS	145,49	145,49	0,00	145,49	0,00	0,00	145,49	145,49
UBNBP	NHA003	INT001	CENTROS RECURSO HIDRICO Y ENER RENO	32,09	32,09	0,00	32,09	0,00	0,00	32,09	32,09
				0,28	0,28	0,00	0,28	0,00	0,00	0,28	0,28

UNIVERSIDAD NACIONAL  
VICERECTORÍA DE ADMINISTRACIÓN  
PROGRAMA DE GESTIÓN FINANCIERA  
LIQUIDACIÓN PRESUPUESTARIA DE RECURSOS APLICACIÓN GENERAL  
AL 31 DE DICIEMBRE DE 2019  
(en miles de colones)

ORG	PROGRAMA	FONDO	NOMBRE	PRESUPUESTO DE INGRESOS	TOTAL DE INGRESOS	SUPERAVIT O DEFICIT DE INGRESOS	PRESUPUESTO DE EGRESOS	GIRADO	GASTADO	SUPERAVIT O DEFICIT DE EGRESOS	SUPERAVIT O DEFICIT DE PROGRAMAS
VACAD	GGK606	INT001	INFOACES SIST INTEG INFO INST EDUC	15,13	15,13	0,00	15,13	0,00	0,00	15,13	15,13
VACAD	GHA001	INT001	FONDO INV Y DES ACADÉM FIDA	0,72	0,72	0,00	0,72	0,00	0,00	0,72	0,72
VACAD	GHA002	INT001	UNIDADES ACADÉMICAS	168,75	168,75	0,00	168,75	0,00	0,00	168,75	168,75
VADM	AHA001	INT001	UNIDADES ADMINISTRATIVAS	74,64	74,64	0,00	74,64	0,00	0,00	74,64	74,64
VADM	GXX001	INT001	REALISTE PRECIOS DE OBRAS	75,28	75,28	0,00	75,28	0,00	0,00	75,28	75,28
VADM	NEH001	INT001	PROGRAMA UNA-CAMPUS SOSTENIBLE	321,04	321,04	0,00	321,04	0,00	0,00	321,04	321,04
VADM	SHA001	INT001	INVERSION STRATEGICA INSTITUCIONAL	50,00	50,00	0,00	50,00	0,00	0,00	50,00	50,00
VADM	VFA001	INT001	PROYECTO AMBIENTES DE TRABAJO SALU UN	3,73	3,73	0,00	3,73	0,00	0,00	3,73	3,73
VDOC	DHA001	INT001	SEDE INTERUNIVERSITARIA	0,25	0,25	0,00	0,25	0,00	0,00	0,25	0,25
VDOC	GHA002	INT001	UNIDADES ACADÉMICAS	549,94	549,94	0,00	549,94	0,00	0,00	549,94	549,94
VDOC	GHA003	INT001	SISTEMA DE DESARROLLO PROFESIONAL	5,79	5,79	0,00	5,79	0,00	0,00	5,79	5,79
VDOC	NDBH08	INT001	PLAN PARA PUEBLOS INDIGENAS	9,57	9,57	0,00	9,57	0,00	0,00	9,57	9,57
VEXT	EGC001	INT001	ASISTEN TECN ORGAN ELAB PROJ ENT PU	8,49	8,49	0,00	8,49	0,00	0,00	8,49	8,49
VEXT	GHA002	INT001	UNIDADES ACADÉMICAS	28,48	28,48	0,00	28,48	0,00	0,00	28,48	28,48
VEXT	GHA070	INT001	FONDO ARTICULACION EXTENSION	35,10	35,10	0,00	35,10	0,00	0,00	35,10	35,10
VEXT	GHBK22	INT001	FONDO UNIV ESTIMULO DES REGI FUNDER	38,90	38,90	0,00	38,90	0,00	0,00	38,90	38,90
VINVY	GHA002	INT001	UNIDADES ACADÉMICAS	31,35	31,35	0,00	31,35	0,00	0,00	31,35	31,35
VINVY	GHA066	INT001	REDES DE EXCELENCIA	9 645,16	9 645,16	0,00	9 645,16	5 344,86	4 300,30	4 300,30	4 300,30
VINVY	GHA076	INT001	FONDO APOYO PARA EL FORTALECIM ALIA	23,93	23,93	0,00	23,93	0,00	0,00	23,93	23,93
V5	DAH001	INT001	M.MANEO VIDA SILVESTRE	0,42	0,42	0,00	0,42	0,00	0,00	0,42	0,42
V5	GAGK01	INT001	FONDO SOLIDARIO ICOMAVIS	745,05	745,05	0,00	745,05	571,61	173,45	173,45	173,45
V5	GHA002	INT001	UNIDADES ACADÉMICAS	29,16	29,16	0,00	29,16	1,27	27,89	27,89	27,89
V5	IAG037	INT001	EVALUAC POBLIAC MAMIF CORD TALAMANCA	20,74	20,74	0,00	20,74	0,00	0,00	20,74	20,74
V5	NAJ001	INT001	CAPTIV INV. EXT. TELEDETECCION SIG	1,29	1,29	0,00	1,29	0,00	0,00	1,29	1,29
VVE	GHAM10	INT001	AUDITORIO CLODOMIRO PICADO	95,41	95,41	0,00	95,41	31,05	64,36	64,36	64,36
VVE	UHA002	INT001	VIDA UNIVERSITARIA	686,03	686,03	0,00	686,03	361,79	324,24	324,24	324,24
VVE	UHA040	INT001	VIDA UNIVERSITARIA CHOROTEGA	709,71	709,71	0,00	709,71	0,00	0,00	709,71	709,71
VVE	UHA043	INT001	VIDA ESTUDIANTIL - BNCR	3 747,35	3 747,35	0,00	3 747,35	0,00	0,00	3 747,35	3 747,35
VVE	UHA044	INT001	VIDA ESTUDIANTIL - BNCR	62,96	62,96	0,00	62,96	0,00	0,00	62,96	62,96
VVE	VHAU03	INT001	JUNCOS VIDA ESTUDIANTIL - BNCR	37 543,47	37 543,47	0,00	37 543,47	10 401,44	27 142,04	27 142,04	27 142,04
VVE	VHAU21	INT001	SISTEMA INSTIT. DE SODAS	0,46	0,46	0,00	0,46	0,00	0,00	0,46	0,46
VVE	EAAG06	INT921	CAPACIDADES SECTOR APICOLA JICARAL	20,15	20,15	0,00	20,15	0,00	0,00	20,15	20,15
AT	GHA002	INT921	UNIDADES ACADÉMICAS	5,04	5,04	0,00	5,04	0,00	0,00	5,04	5,04
AT	IFG002	INT921	VALORACION PRESENCIA ESTERES DE FOR	21,75	21,75	0,00	21,75	0,00	0,00	21,75	21,75
BC	GGK001	INT921	SISTEMA BIBLIOT EDUC SUP ESTATAL	95,54	95,54	0,00	95,54	0,00	0,00	95,54	95,54
BC	VHAM01	INT921	ADQUISICION BASES DATOS TEXTO COMPL	36,16	36,16	0,00	36,16	0,00	0,00	36,16	36,16
BI	DAAG01	INT921	UNID.DIDACT INTERACTIV.S/PROCE	1 607,38	1 607,38	0,00	1 607,38	0,00	0,00	1 607,38	1 607,38
BI	EKG001	INT921	SEMINARIO S/ MANIFIESTOS IFLA/UNESCO	1 385,28	1 385,28	0,00	1 385,28	0,00	0,00	1 385,28	1 385,28
BI	GCFK03	INT921	ASEGURAMIENTO CALIDAD CARRERA	510,39	510,39	0,00	510,39	0,00	0,00	510,39	510,39
BI	NGKH01	INT921	PROGRAMA BIBLIOTECA LOGIA PEDAGOGICA	1 298,47	1 298,47	0,00	1 298,47	0,00	0,00	1 298,47	1 298,47
BI	DZAG06	INT921	CI LUMA ENGLISH ACCES MLCROS	138,99	138,99	0,00	138,99	0,00	0,00	138,99	138,99
BR	DGIB04	INT921	MAESTRIA GERENCIA COMERCIO INTERNAC	103,75	103,75	0,00	103,75	0,00	0,00	103,75	103,75
BR	DHAK11	INT921	RENOVACION ACADEMICA DOCCENCIA	1 297,97	1 297,97	0,00	1 297,97	0,00	0,00	1 297,97	1 297,97
BR	GHA002	INT921	UNIDADES ACADÉMICAS	19 371,07	19 371,07	0,00	19 371,07	1 700,00	1 700,00	17 671,07	17 671,07
BR	IGIG09	INT921	HISTORIA REGIONAL COMPARADA	502,41	502,41	0,00	502,41	0,00	0,00	502,41	502,41
BR	UHA039	INT921	VIDA UNIVERSITARIA BRUNICA	1 571,38	1 571,38	0,00	1 571,38	1 052,65	518,73	518,73	518,73
CA	AHA042	INT921	FDOS SIST EQ CIENT Y TECNOL	118,48	118,48	0,00	118,48	0,00	0,00	118,48	118,48
CA	DEB03	INT921	M. EN DESARROLLO RURAL	3 731,02	3 731,02	0,00	3 731,02	0,00	0,00	3 731,02	3 731,02
CA	DEB01	INT921	M. AGRIC ALTERNATIVA	516,52	516,52	0,00	516,52	0,00	0,00	516,52	516,52
CA	DEC001	INT921	MA VIRTUAL GERENCIA SEGUIR ALIMA	5,95	5,95	0,00	5,95	0,00	0,00	5,95	5,95
CA	DGG001	INT921	M. DESARROLLO COMUNITARIO SUST.	1 250,48	1 250,48	0,00	1 250,48	0,00	0,00	1 250,48	1 250,48
CA	EGC008	INT921	CAPACITACION PLAN DESARROLLO SARAPI	266,00	266,00	0,00	266,00	179,67	86,33	86,33	86,33
CA	GHA002	INT921	UNIDADES ACADÉMICAS	205,13	205,13	0,00	205,13	182,00	23,13	23,13	23,13
CA	GHA052	INT921	ADM MAESTR EDUC RURAL C A CIDE	1,81	1,81	0,00	1,81	0,00	0,00	1,81	1,81
CA	GHA075	INT921	FONDO APOYO PARA EL FORTALECIM ALIA	62,26	62,26	0,00	62,26	0,00	0,00	62,26	62,26
CA	GHA077	INT921	SUPERAVIT FONDOS DEL SISTEMA	562,78	562,78	0,00	562,78	135,79	426,99	426,99	426,99
CA	IEDW03	INT921	LAB CULTU TEJIDO Y CELO VEGETAL	27,61	27,61	0,00	27,61	0,00	0,00	27,61	27,61
CA	IAH001	INT921	BIOTECNOLOGIA VEGETAL Y RECURSOS GE	1 181,08	1 181,08	0,00	1 181,08	38,10	1 142,98	1 142,98	1 142,98
CA	NEAG39	INT921	SISTEMA PROD CULTIVO CAFE GENERA CO	6 114,18	6 114,18	0,00	6 114,18	0,00	0,00	6 114,18	6 114,18
CA	NEAH01	INT921	PROD SOSTEN RUMAMANTES MENORES	11,33	11,33	0,00	11,33	0,00	0,00	11,33	11,33
CA	NEBG01	INT921	DESA Y EVALUAC ALT TECNO STA	992,64	992,64	0,00	992,64	0,00	0,00	992,64	992,64
CA	NEGG01	INT921	BENEFICIO TORREFFACCION CAFE	323,66	323,66	0,00	323,66	0,00	0,00	323,66	323,66
CASA	GHAQ14	INT921	RECINTO UNIVERSITARIO SARAPIQUI	863,87	863,87	0,00	863,87	649,68	214,20	214,20	214,20
CB	IAAG14	INT921	EVAL Y SEG MANGLALES EN EL LITORAL	1 900,00	1 900,00	0,00	1 900,00	473,25	1 426,75	1 426,75	1 426,75
CB	IAAG21	INT921	ESTADO SALUD ECOSIST ARRECHES ROCCO	1 870,00	1 870,00	0,00	1 870,00	1 736,25	133,75	133,75	133,75
CB	IAG031	INT921	MANEJO PEZ DORA, CORV REIN Y RAYADA	1 900,00	1 900,00	0,00	1 900,00	570,89	1 329,11	1 329,11	1 329,11
CB	IAG008	INT921	ESTUDIOS GENETICOS TOXICOL Y EPIDEM	0,05	0,05	0,00	0,05	0,00	0,00	0,05	0,05
CB	IAG12	INT921	ALTERNAT PARA LA OPTIMIZAC DEL SIST	0,00	0,00	0,00	0,00	0,00	0,00	0,00	0,00
CB	IEAG48	INT921	APROY DESECH-GENERAD PROD RAMBUTAN	0,02	0,02	0,00	0,02	0,00	0,00	0,02	0,02

UNIVERSIDAD NACIONAL  
VICERRECTORÍA DE ADMINISTRACIÓN  
PROGRAMA DE GESTIÓN FINANCIERA  
LIQUIDACIÓN PRESUPUESTARIA DE RECURSOS APLICACIÓN GENERAL  
AL 31 DE DICIEMBRE DE 2019  
(en miles de colones)

ORG.	PROGRAMA	FONDO	NOMBRE	PRESUPUESTO DE INGRESOS	TOTAL DE INGRESOS	SUPERAVITO DE INGRESOS	DEFICIT DE INGRESOS	PRESUPUESTO DE EGRESOS	GIRADO	GASTADO	SUPERAVITO DE EGRESOS	SUPERAVITO ESPECIFICO POR PROGRAMA
CB	IFEW01	INT921	LABORATORIO FITOPLANCTON MARINO	2 019,25	2 019,25	0,00	0,00	2 019,25	1 109,73	1 109,73	909,52	909,52
CB	IFAG28	INT921	CLONING, PURIFICATION AND THE MOLEC	22,58	22,58	0,00	0,00	22,58	0,00	0,00	22,58	22,58
CB	NABH03	INT921	EST. CAC BIOLÓG. MARINA PUNTARENAS	6 301,34	6 301,34	0,00	0,00	6 301,34	6 129,35	6 129,35	171,99	171,99
CB	NABH01	INT921	RECLAY No 6267 ESC BIOL	12 694,64	12 694,64	0,00	0,00	50 778,57	47 288,13	47 288,13	3 490,34	-34 593,59
CB	NCTH04	INT921	OLIMPIADAS BIOLOGIA	13,97	13,97	0,00	0,00	13,97	0,00	0,00	13,97	13,97
CB	NIHW01	INT921	LABORAT CULTIVO REPROD PECES MARINO	1 100,00	1 100,00	0,00	0,00	1 100,00	734,25	734,25	365,75	365,75
CB	NIAD01	INT921	PROD PLANCTON MARI APOYO DOC.(INV,EX	850,00	850,00	0,00	0,00	850,00	286,24	286,24	563,76	563,76
CC	NIAW09	INT921	LABORATORIO BIOTECN DOCCENCI (LABID)	1,32	1,32	0,00	0,00	1,32	0,00	0,00	1,32	1,32
CC	GHAQ02	INT921	UNIDADES ACADÉMICAS	44,57	44,57	0,00	0,00	44,57	0,00	0,00	44,57	44,57
CC	MEIG19	INT921	GERMINADORA DE EMPRESAS, EMPLEOS Y	31,28	31,28	0,00	0,00	31,28	0,00	0,00	31,28	31,28
CC	AHAQ01	INT921	UNIDADES ADMINISTRATIVAS	13 689,42	13 689,42	0,00	0,00	13 689,42	11 234,00	11 234,00	2 455,42	2 455,42
CD	DFAQ04	INT921	INSTRUCCION Y PROMOCION EN SALUD	0,17	0,17	0,00	0,00	0,17	0,00	0,00	0,17	0,17
CD	DFAQ01	INT921	MAEST. SALUD INTEGRAL Y MOVIMIENTO	5,07	5,07	0,00	0,00	5,07	0,00	0,00	5,07	5,07
CD	GHAQ02	INT921	UNIDADES ACADÉMICAS	178,73	178,73	0,00	0,00	178,73	0,00	0,00	178,73	178,73
CD	GHAQ69	INT921	EQUIPO DIDACTICO	11,18	11,18	0,00	0,00	11,18	0,00	0,00	11,18	11,18
CD	GHAQ94	INT921	INTERESES FONDOS DEL SISTEMA	4 680,37	4 680,37	0,00	0,00	4 680,37	4 630,28	4 630,28	50,09	50,09
CD	GHAQ20	INT921	FOOS SIST EQ CIENT Y TECNOL	16,47	16,47	0,00	0,00	16,47	0,00	0,00	16,47	16,47
CG	EGH01	INT921	DISEÑO SOLU HABITACIONALES PARA GAM	353,66	353,66	0,00	0,00	353,66	0,00	0,00	353,66	353,66
CG	FIAD01	INT921	MAPAS DE SUELOS DE COSTA RICA	646,98	646,98	0,00	0,00	646,98	0,00	0,00	646,98	646,98
CG	GHAQ02	INT921	UNIDADES ACADÉMICAS	32,23	32,23	0,00	0,00	32,23	0,00	0,00	32,23	32,23
CG	MACJ02	INT921	GEST. ACTIV Y PROY. ORDEN TERRIT	652,71	652,71	0,00	0,00	652,71	0,00	0,00	652,71	652,71
CH	NAIM01	INT921	PROGRAMA SIST INFO GEOS Y TELEDET	4,28	4,28	0,00	0,00	4,28	0,00	0,00	4,28	4,28
CH	AHAQ57	INT921	ADM UNA - BCO NACIONAL - BCO POPULAR	0,31	0,31	0,00	0,00	0,31	0,00	0,00	0,31	0,31
CH	GHAQ02	INT921	UNIDADES ACADÉMICAS	8 089,17	8 089,17	0,00	0,00	8 089,17	7 211,76	7 211,76	8 089,17	8 089,17
CH	GHAQ81	INT921	REC SECCION CHOROTEGA LEY 7386	728,85	728,85	0,00	0,00	728,85	7,09	7,09	7,09	7,09
CH	UHAQ40	INT921	VIDA UNIVERSITARIA CHOROTEGA	11,63	11,63	0,00	0,00	11,63	0,00	0,00	11,63	11,63
CI	GDK01	INT921	FONDO FOMENTO PROD ARTISTICA	0,25	0,25	0,00	0,00	0,25	0,00	0,00	0,25	0,25
CI	GDM01	INT921	CONEXIONES PARA CREATIVIDAD	0,77	0,77	0,00	0,00	0,77	0,00	0,00	0,77	0,77
CI	GHAQ02	INT921	UNIDADES ACADÉMICAS	0,62	0,62	0,00	0,00	0,62	0,00	0,00	0,62	0,62
CM	AHAQ42	INT921	FOOS SIST EQ CIENT Y TECNOL	164,22	164,22	0,00	0,00	164,22	0,00	0,00	164,22	164,22
CM	DEAG01	INT921	VIVERO FORESTAL	7,84	7,84	0,00	0,00	7,84	0,00	0,00	7,84	7,84
CM	DGEF01	INT921	EDUCACIÓN CONTINUA (ACTIVIDAD)	4,55	4,55	0,00	0,00	4,55	0,00	0,00	4,55	4,55
CM	GHAQ02	INT921	UNIDADES ACADÉMICAS	656,17	656,17	0,00	0,00	656,17	0,00	0,00	656,17	656,17
CM	GHAQ94	INT921	INTERESES FONDOS DEL SISTEMA	286,26	286,26	0,00	0,00	286,26	0,00	0,00	286,26	286,26
CM	GHAQ20	INT921	FOOS SIST EQ CIENT Y TECNOL	182,84	182,84	0,00	0,00	182,84	0,00	0,00	182,84	182,84
CM	IFW002	INT921	LABORATORIO ANALISIS AMBIENTAL	121,19	121,19	0,00	0,00	121,19	0,00	0,00	121,19	121,19
CM	NABG01	INT921	LABORATORIO COMUNITARIA DES. RURAL	0,11	0,11	0,00	0,00	0,11	0,00	0,00	0,11	0,11
CM	NAGW02	INT921	LAB DE ANALISIS AMBIENTAL	0,44	0,44	0,00	0,00	0,44	0,00	0,00	0,44	0,44
CM	NAGG06	INT921	SEGURIDAD Y SUSTEN HIBRICA GTE	2 549,73	2 549,73	0,00	0,00	2 549,73	0,00	0,00	2 549,73	2 549,73
CM	NIBH01	INT921	PROG AME PROG EST CALIDAD AMB METROL	22 663,86	22 663,86	0,00	0,00	22 663,86	22 663,86	22 663,86	0,00	22 663,86
CR	GGAH01	INT921	SOCIALIZACION COMUNITARIO LIBRO DI	7,08	7,08	0,00	0,00	7,08	3,64	3,64	3,44	3,44
CR	VHAU03	INT921	UNIDAD PARAACADEMICA DEPART.	62,39	62,39	0,00	0,00	62,39	58,88	58,88	3,51	3,51
CR	VHAU45	INT921	PUBLICAC LIBROS CON SELLO EUINA	1 324,49	1 324,49	0,00	0,00	1 324,49	1 248,30	1 248,30	76,19	76,19
CTI	AHAQ16	INT921	ADM CONV COOP INTERNAC	622,17	622,17	0,00	0,00	622,17	0,00	0,00	622,17	622,17
CTI	GHAL02	INT921	COOPEN- ERASMUS MUNDO	11,18	11,18	0,00	0,00	11,18	0,00	0,00	11,18	11,18
CTI	GHAL06	INT921	PROYECTO PEACE ERASMUS MUNDO	3,67	3,67	0,00	0,00	3,67	0,00	0,00	3,67	3,67
CTI	GHAL01	INT921	AMIDULIA MOV DESARROLLO INCLUSIVO L	390,95	390,95	0,00	0,00	390,95	382,08	382,08	8,87	8,87
CU	AHAQ10	INT921	REPRESENTAC INSTITUCIONALES	198,48	198,48	0,00	0,00	198,48	0,00	0,00	198,48	198,48
CUN	GGAQ03	INT921	IV CONGRESO UNIVERSITARIO	493,80	493,80	0,00	0,00	493,80	0,00	0,00	493,80	493,80
CUN	GHAQ02	INT921	UNIDADES ACADÉMICAS	1 245,60	1 245,60	0,00	0,00	1 245,60	999,91	999,91	245,69	245,69
CV	NCH01	INT921	INICIATIVAS INTERDISCIPLINARIAS CIDEA	62,73	62,73	0,00	0,00	62,73	62,11	62,11	0,62	0,62
DAS	DHAH01	INT921	SEDE INTERUNIVERSITARIA	46,47	46,47	0,00	0,00	46,47	0,00	0,00	46,47	46,47
DAS	UHAQ06	INT921	INTERCAMBIO	363,51	363,51	0,00	0,00	363,51	359,90	359,90	3,61	3,61
DAS	VHAQ01	INT921	CURSO SERV FAC CIENC SOCIALES	4 673,67	4 673,67	0,00	0,00	4 673,67	4 673,67	4 673,67	0,00	0,00
DC	DCHQ02	INT921	UNIDADES ACADÉMICAS	3,30	3,30	0,00	0,00	3,30	0,00	0,00	3,30	3,30
DE	DCHA05	INT921	ENSEÑANZA DE (COMP. PEDAG.)	7 174,95	7 174,95	0,00	0,00	7 174,95	0,00	0,00	7 174,95	7 174,95
DE	DCHA13	INT921	COMP PEDAGOGICO MATEMATICAS	904,50	904,50	0,00	0,00	904,50	880,00	880,00	24,50	24,50
DE	ECAN02	INT921	PREV ATENC ABAN ESCOL, YO ME APUNTO	50,19	50,19	0,00	0,00	50,19	0,00	0,00	50,19	50,19
DE	NCHH02	INT921	SISTEMATIZACION SABERES PEDAGOGICOS	12,27	12,27	0,00	0,00	12,27	0,00	0,00	12,27	12,27
DF	DKB01	INT921	D. INTER LETRAS Y ARTES EN A.C	7,37	7,37	0,00	0,00	7,37	0,00	0,00	7,37	7,37
DF	DPAK11	INT921	RENOVACION ACADEMICA COCCENIA	0,63	0,63	0,00	0,00	0,63	0,61	0,61	0,02	0,02
DF	GHAQ02	INT921	UNIDADES ACADÉMICAS	1 861,61	1 861,61	0,00	0,00	1 861,61	1 792,21	1 792,21	69,40	69,40
DF	VHAU12	INT921	ADM PARAACAD BIBLIOT FILOS LETR	0,25	0,25	0,00	0,00	0,25	0,24	0,24	0,00	0,00
DG	GHAQ02	INT921	UNIDADES ACADÉMICAS	17,37	17,37	0,00	0,00	17,37	0,00	0,00	17,37	17,37
DPE	UHAQ02	INT921	VIDA UNIVERSITARIA	0,04	0,04	0,00	0,00	0,04	0,00	0,00	0,04	0,04
DPE	UHAQ24	INT921	DEPORTES	13,93	13,93	0,00	0,00	13,93	0,00	0,00	13,93	13,93
DPE	UHAQ43	INT921	VIDA ESTUDIANTIL - BNCR	118,22	118,22	0,00	0,00	118,22	0,00	0,00	118,22	118,22
DPE	VHAU03	INT921	UNIDAD PARAACADEMICA DEPART.	1 322,87	1 322,87	0,00	0,00	1 322,87	0,00	0,00	1 322,87	1 322,87



UNIVERSIDAD NACIONAL  
VICERRECTORÍA DE ADMINISTRACIÓN  
PROGRAMA DE GESTIÓN FINANCIERA  
LIQUIDACIÓN PRESUPUESTARIA DE RECURSOS APLICACIÓN GENERAL  
AL 31 DE DICIEMBRE DE 2019  
( En miles de colones )

ORG.	PROGRAMA	FONDO	NOMBRE	PRESUPUESTO DE INGRESOS	TOTAL DE INGRESOS	SUPERAVIT O DEFICIT DE INGRESOS	PRESUPUESTO DE EGRESOS	GIRADO	GASTADO	SUPERAVIT O DEFICIT DE EGRESOS	SUPERAVIT O DEFICIT POR PROGRAMA
DR	VHA027	INT921	ACUC FESTI UNIVER REGI VIDA ESTU	256,48	256,48	0,00	256,48	0,00	0,00	256,48	256,48
DR	GHA002	INT921	UNIDADES ACADÉMICAS	1,78	1,78	0,00	1,78	0,00	0,00	1,78	1,78
DR	VHA043	INT921	VIDA ESTUDIANTE - BKCR	1.094,62	1.094,62	0,00	1.094,62	0,00	0,00	1.094,62	1.094,62
DR	VHA022	INT921	ADM DEPTO DE REGISTRO	5.094,48	5.094,48	0,00	5.094,48	1.077,17	1.077,17	4.017,30	4.017,30
DR	VHA032	INT921	APOYO DOCENTE	74,77	74,77	0,00	74,77	0,00	0,00	74,77	74,77
DS	GHA002	INT921	UNIDADES ACADÉMICAS	24,15	24,15	0,00	24,15	0,00	0,00	24,15	24,15
DT	DGA006	INT921	B. CS EDUC VIDA EN FAMILIA	123,11	123,11	0,00	123,11	71,36	71,36	50,75	50,75
DT	DGA003	INT921	M. GESTION EDUC. ENF LIDERAZGO	237,98	237,98	0,00	237,98	72,36	72,36	165,62	165,62
DT	GHA002	INT921	UNIDADES ACADÉMICAS	191,81	191,81	0,00	191,81	0,00	0,00	191,81	191,81
DTIC	AHA001	INT921	UNIDADES ADMINISTRATIVAS	1.530,72	1.530,72	0,00	1.530,72	0,00	0,00	1.530,72	1.530,72
DTIC	AHA016	INT921	ADM CONT/ COOP INTERNAC	6.050,00	6.050,00	0,00	6.050,00	0,00	0,00	6.050,00	6.050,00
DTIC	DDA004	INT921	B. EN FILOSOFÍA	4,18	4,18	0,00	4,18	0,00	0,00	4,18	4,18
DTIC	GKAM06	INT921	INFOACES SIST INTEG INFO INST EDUC	12,17	12,17	0,00	12,17	0,00	0,00	12,17	12,17
DTIC	GHA069	INT921	EQUIPO DIDACTICO	310,27	310,27	0,00	310,27	0,00	0,00	310,27	310,27
DTIC	IEAG35	INT921	INTERESES FONDOS DEL SISTEMA	0,03	0,03	0,00	0,03	0,00	0,00	0,03	0,03
DTIC	IFD002	INT921	CONSERVACION DE RECURSOS GENETICOS	5,91	5,91	0,00	5,91	0,00	0,00	5,91	5,91
DTIC	GHA094	INT921	LABORATORIO ANALISIS AMBIENTAL	2.300,00	2.300,00	0,00	2.300,00	0,00	0,00	2.300,00	2.300,00
DTIC	SHAX23	INT921	EQUIPO TECNOLÓGICO DTIC	10.577,49	10.577,49	0,00	10.577,49	8.951,78	8.951,78	1.625,71	1.625,71
DTIC	UHA040	INT921	VIDA UNIVERSITARIA CHOROTEGA	6,28	6,28	0,00	6,28	0,00	0,00	6,28	6,28
DTIC	VHA022	INT921	ADM DEPTO DE REGISTRO	2.000,00	2.000,00	0,00	2.000,00	0,00	0,00	2.000,00	2.000,00
EA	DCA001	INT921	B. Y L. EN ARTE ESCÉNICO	0,03	0,03	0,00	0,03	0,00	0,00	0,03	0,03
EA	EDFG01	INT921	CAPA TEATRAL AREA RURAL	1,44	1,44	0,00	1,44	0,00	0,00	1,44	1,44
EA	GHA002	INT921	UNIDADES ACADÉMICAS	5.145,06	5.145,06	0,00	5.145,06	10,60	10,60	5.134,47	5.134,47
EA	NDR012	INT921	TEATRO APLICADO. CREAMDO PROC INDIV	16,21	16,21	0,00	16,21	0,00	0,00	16,21	16,21
EB	DCA001	INT921	B. Y L. PEDAG. ENF. EDUC. PREESCOLAR	0,94	0,94	0,00	0,94	0,00	0,00	0,94	0,94
EB	DCA002	INT921	B. Y L. PEDAG. ENF. Y EL CICLO	13,16	13,16	0,00	13,16	12,51	12,51	0,65	0,65
EB	GHA002	INT921	UNIDADES ACADÉMICAS	1,65	1,65	0,00	1,65	0,00	0,00	1,65	1,65
EB	NGF002	INT921	PROGRAMA DESARROLLO ACADÉMICO	10,60	10,60	0,00	10,60	0,00	0,00	10,60	10,60
EC	DGF001	INT921	M. ECONOMÍA DEL DESARROLLO	84,43	84,43	0,00	84,43	76,42	76,42	8,01	8,01
EC	EEIG17	INT921	FORMAC CONTIN CAPAC COMP MICRO PE	245,97	245,97	0,00	245,97	171,94	171,94	74,03	74,03
EC	GCFA05	INT921	AUTOEVALUACIÓN ESC. ECONOMÍA	5,47	5,47	0,00	5,47	0,00	0,00	5,47	5,47
EC	GGG002	INT921	REVISTA ECONOMÍA Y SOCIEDAD	244,49	244,49	0,00	244,49	242,37	242,37	2,12	2,12
EC	GHA002	INT921	UNIDADES ACADÉMICAS	5.210,56	5.210,56	0,00	5.210,56	3.932,35	3.932,35	1.278,21	1.278,21
EC	NEIG01	INT921	PROG FORMA CONT CAPA COMPET	8,14	8,14	0,00	8,14	0,00	0,00	8,14	8,14
EC	NEIG23	INT921	FORMACION CONTINUA CAPAC COMP MICRO	20,06	20,06	0,00	20,06	0,00	0,00	20,06	20,06
ED	GHA002	INT921	UNIDADES ACADÉMICAS	55,47	55,47	0,00	55,47	0,00	0,00	55,47	55,47
ED	NDEG04	INT921	COMPANIA MAMARITA DANZA UNA	126,45	126,45	0,00	126,45	0,00	0,00	126,45	126,45
ED	NDEH01	INT921	PROGRAMA MARGARITA ESQUIVEL	38,37	38,37	0,00	38,37	0,00	0,00	38,37	38,37
ED	NDF002	INT921	UNA DANZA JOVEN	3.464,81	3.464,81	0,00	3.464,81	1.463,96	1.463,96	2.001,16	2.001,16
EDA	DCHI02	INT921	PROGRAMA EDUC CONT VIRUT TECNOLOG A	106,16	106,16	0,00	106,16	0,00	0,00	106,16	106,16
EDA	DGA001	INT921	M. ADMIN RECURSOS HUMANOS	1.313,03	1.313,03	0,00	1.313,03	0,00	0,00	1.313,03	1.313,03
EDA	ECH02	INT921	FORMACION INVESTIGADORES UNA-MEP	23.710,23	23.710,23	0,00	23.710,23	2.855,73	2.855,73	20.854,50	20.854,50
EDA	GHA002	INT921	UNIDADES ACADÉMICAS	184,22	184,22	0,00	184,22	0,00	0,00	184,22	184,22
EDA	GHA094	INT921	INTERESES FONDOS DEL SISTEMA	59,84	59,84	0,00	59,84	0,00	0,00	59,84	59,84
EDA	NGA001	INT921	CENTRO DESARROLLO GERENCIAL(CDG)	74,03	74,03	0,00	74,03	0,00	0,00	74,03	74,03
EN	DEA001	INT921	D. CS NATURALES P/ EL DESARROL	141,33	141,33	0,00	141,33	0,00	0,00	141,33	141,33
EN	GHA002	INT921	UNIDADES ACADÉMICAS	6,94	6,94	0,00	6,94	0,00	0,00	6,94	6,94
EN	AHAK01	INT921	UMPIPADAS CONSTARRICENSE QUIMICA	391,36	391,36	0,00	391,36	0,00	0,00	391,36	391,36
EQ	DEAA02	INT921	B. EN QUIMICA INDUSTRIAL	82,61	82,61	0,00	82,61	0,00	0,00	82,61	82,61
EQ	DHA001	INT921	SEDE INTERUNIVERSITARIA	322,76	322,76	0,00	322,76	0,00	0,00	322,76	322,76
EQ	EJ003	INT921	MODEL Y DIMES DE SIST DE RECOLEC	332,48	332,48	0,00	332,48	0,00	0,00	332,48	332,48
EQ	ECH010	INT921	FOMENTO DE LAS VOCACIONES CIENTIF	216,66	216,66	0,00	216,66	0,00	0,00	216,66	216,66
EQ	GHA002	INT921	CAPACIT DIF AREAS FUNC MINIST HACIE	1,29	1,29	0,00	1,29	0,00	0,00	1,29	1,29
EQ	GHA002	INT921	UNIDADES ACADÉMICAS	322,60	322,60	0,00	322,60	0,00	0,00	322,60	322,60
EQ	GIE001	INT921	MEJORAM Efic BIOCONTROLADOR TRICHOD	2,84	2,84	0,00	2,84	0,00	0,00	2,84	2,84
EQ	IABW06	INT921	LAB QUIMICA MARINA	65,57	65,57	0,00	65,57	0,00	0,00	65,57	65,57
EQ	IAGG14	INT921	EST Y ANAL IRRA ERI IND ULTRA DZO	33,33	33,33	0,00	33,33	0,00	0,00	33,33	33,33
EQ	IAGG41	INT921	VALIDACION METOD RAPIDOS ANALISIS AG	196,17	196,17	0,00	196,17	0,00	0,00	196,17	196,17
EQ	IAGK17	INT921	EFFECTOS CAMBIO CLIMA CICLO HIDROLOG	237,03	237,03	0,00	237,03	0,00	0,00	237,03	237,03
EQ	IEAG19	INT921	PROD ACIDO CITRICO POR BIOFERME	114,15	114,15	0,00	114,15	0,00	0,00	114,15	114,15
EQ	IEAG31	INT921	PRODUCCION COLARANTES INDUSTRIA ALI	131,62	131,62	0,00	131,62	0,00	0,00	131,62	131,62
EQ	IEAG33	INT921	EXTRACCION DE FRUCTUANAS	113,08	113,08	0,00	113,08	0,00	0,00	113,08	113,08
EQ	IEAG48	INT921	APROV DESECH GENERAD PROD RAMBUTAN	208,02	208,02	0,00	208,02	0,00	0,00	208,02	208,02
EQ	IEA001	INT921	FORT UN INV IOTECNOL INDUS	11,12	11,12	0,00	11,12	0,00	0,00	11,12	11,12
EQ	IEDG01	INT921	ORTENCION MADERA PLAST FORFORZ	16,70	16,70	0,00	16,70	0,00	0,00	16,70	16,70
EQ	IEDG03	INT921	DIS MAT COMP A PARTIR COLAG	191,72	191,72	0,00	191,72	0,00	0,00	191,72	191,72
EQ	IEDG04	INT921	UTILIZ MAT BIOPRO DIS FORM FARM INN	37,88	37,88	0,00	37,88	0,00	0,00	37,88	37,88
EQ	IEDG10	INT921	ESTRUC. SUPRAMOLECULAR NANOPARTICU	4,79	4,79	0,00	4,79	0,00	0,00	4,79	4,79

**UNIVERSIDAD NACIONAL**  
**VICERRECTORÍA DE ADMINISTRACIÓN**  
**PROGRAMA DE GESTIÓN FINANCIERA**  
**LIQUIDACIÓN PRESUPUESTARIA DE RECURSOS APLICACIÓN GENERAL**  
**AL 31 DE DICIEMBRE DE 2019**  
 (en miles de colones)

ORG.	PROGRAMA	FONDO	NOMBRE	PRESUPUESTO DE INGRESOS	TOTAL DE INGRESOS	SUPERAVIT O DEFICIT DE INGRESOS	PRESUPUESTO DE EGRESOS	GIRADO	GASTADO	SUPERAVIT O DEFICIT DE EGRESOS	SUPERAVIT O DEFICIT DE PROGRAMA
EQ	IEDG11	INT921	TERMOTERAPIA CONTRA EL CANCER	83,81	83,81	0,00	83,81	0,00	0,00	83,81	83,81
EQ	IEDW01	INT921	LABOR ANAL Y SERV QUIM LASEQ	48,31	48,31	0,00	48,31	0,00	0,00	48,31	48,31
EQ	IHEG02	INT921	EVALUACION DE PROLISIS EN ALGUN D	63,00	63,00	0,00	63,00	0,00	0,00	63,00	63,00
EQ	IIAG01	INT921	BIONANOCOMPUSTOS DESECH AGROINDUST	413,07	413,07	0,00	413,07	0,00	0,00	413,07	413,07
EQ	IIAG34	INT921	USE OF AGROINDUSTRIAL WASTE THROUGH	399,62	399,62	0,00	399,62	0,00	0,00	399,62	399,62
EQ	IIA001	INT921	SOSTENIBLE AGUA POTABLE TERR SANTOS	224,72	224,72	0,00	224,72	0,00	0,00	224,72	224,72
EQ	NEAG01	INT921	RESP CRECI Y PRODUC VAINILLA	4,08	4,08	0,00	4,08	0,00	0,00	4,08	4,08
EQ	NEAG05	INT921	DIVERSIFICA SIST AGROFORESTALES	72,75	72,75	0,00	72,75	0,00	0,00	72,75	72,75
EQ	NIAW05	INT921	LAB DE FITOQUIMICA	459,92	459,92	0,00	459,92	0,00	0,00	459,92	459,92
EQ	SHAX16	INT921	MAQY EQ CONST FORTALEC INVE BIOTEC	8,41	8,41	0,00	8,41	0,00	0,00	8,41	8,41
ER	ECA06	INT921	BIOPRENDIZAJE APRENDER DESDE LA VI	250,72	250,72	0,00	250,72	0,00	0,00	250,72	250,72
ER	GHA02	INT921	UNIDADES ACADEMICAS	1 776,75	1 776,75	0,00	1 776,75	1 322,00	1 322,00	454,75	454,75
FI	DFIG01	INT921	MAESTRIA FISICA MEDICA ENFASIS RADI	4,27	4,27	0,00	4,27	0,00	0,00	4,27	4,27
FI	ECA01	INT921	OLIMPIADAS CR DE FISICA(OLCOFI)	16,24	16,24	0,00	16,24	0,00	0,00	16,24	16,24
FI	ECG01	INT921	INST INTERNAC OCEANO (IOI) C.R	22,61	22,61	0,00	22,61	0,00	0,00	22,61	22,61
FI	EEJG16	INT921	MUJERES JOVENES Y EL MAR	20,60	20,60	0,00	20,60	0,00	0,00	20,60	20,60
FI	GHA06	INT921	INTERESES FONDOS DEL SISTEMA	0,73	0,73	0,00	0,73	0,00	0,00	0,73	0,73
FI	IABG22	INT921	ESTUDIO SISTEMA SURGENCIA GOLFO	21,23	21,23	0,00	21,23	0,00	0,00	21,23	21,23
FI	ICA01	INT921	OLIMPIADAS COSTARRICENSE FISICA	90,66	90,66	0,00	90,66	0,00	0,00	90,66	90,66
FL	NGBG07	INT921	USO DE UNA PLATAFORMA SIG PARA ELAB	268,52	268,52	0,00	268,52	0,00	0,00	268,52	268,52
FL	DDAA04	INT921	B. EN FILOSOFIA	16 460,69	16 460,69	0,00	16 460,69	0,00	0,00	16 460,69	16 460,69
FL	DDAA05	INT921	BLEN ENSEÑANZA DE FILOSOFIA	97,26	97,26	0,00	97,26	0,00	0,00	97,26	97,26
FL	GHA02	INT921	UNIDADES ACADEMICAS	1 078,33	1 078,33	0,00	1 078,33	761,85	761,85	316,48	316,48
HI	GCHN02	INT921	REV INVESTRY EXP DID EST SO	20,89	20,89	0,00	20,89	0,68	20,21	0,68	0,68
HI	GUJN01	INT921	REVISTA DE HISTORIA	866,18	866,18	0,00	866,18	0,00	0,00	866,18	866,18
HI	GHA02	INT921	UNIDADES ACADEMICAS	8,47	8,47	0,00	8,47	0,00	0,00	8,47	8,47
HI	NDH01	INT921	PROGRAMA DE MUSEOLOGIA	2,26	2,26	0,00	2,26	0,00	0,00	2,26	2,26
HI	NDH02	INT921	MUSEO CULTURA POPULAR	0,05	0,05	0,00	0,05	0,00	0,00	0,05	0,05
HI	NGJ01	INT921	ENCUENTROS POR LA HISTORIA	48,26	48,26	0,00	48,26	0,00	0,00	48,26	48,26
HU	DDCE03	INT921	HUMANIDADES (CICLOS)	4 590,74	4 590,74	0,00	4 590,74	1 903,89	1 903,89	2 686,85	2 686,85
HU	DCE05	INT921	CURSOS DE SERVICIO (CICLOS)	0,83	0,83	0,00	0,83	0,00	0,00	0,83	0,83
IC	DBA02	INT921	M.AEN TEC E INFORMATICA EDUCAC	930,82	930,82	0,00	930,82	0,00	0,00	930,82	930,82
IC	DBC01	INT921	M.ADM EN TEC. DE LA INFORMACION	44 981,00	44 981,00	0,00	44 981,00	4 345,81	4 345,81	40 635,19	40 635,19
IC	DGH01	INT921	MAESTRIA INNOVACION TECNOLOGICA	9 278,75	9 278,75	0,00	9 278,75	5 006,35	5 006,35	4 272,40	4 272,40
IC	EBIC03	INT921	DESA CAPAC ADMIN PROJ ICODER	43,77	43,77	0,00	43,77	43,77	43,77	0,00	0,00
IC	GHA02	INT921	UNIDADES ACADEMICAS	879,12	879,12	0,00	879,12	0,00	0,00	879,12	879,12
IC	NBDJ01	INT921	ORGANIZACION DE LA IV OLIMP NAC DE	3,52	3,52	0,00	3,52	0,00	0,00	3,52	3,52
ID	GHA02	INT921	UNIDADES ACADEMICAS	1 004,16	1 004,16	0,00	1 004,16	0,00	0,00	1 004,16	1 004,16
ID	GHA02	INT921	ADM MAESTR ESTUD LATINOAM	0,07	0,07	0,00	0,07	0,00	0,00	0,07	0,07
IE	EGG612	INT921	MUJERES CAMPO.DERECHO, CUERPO, TERR	2,81	2,81	0,00	2,81	0,00	0,00	2,81	2,81
IP	GHA02	INT921	UNIDADES ACADEMICAS	907,56	907,56	0,00	907,56	0,00	0,00	907,56	907,56
IP	NDRH10	INT921	PROGRAMA ESTUDIOS DE POBLACION	117,92	117,92	0,00	117,92	0,00	0,00	117,92	117,92
IP	NGGG17	INT921	POBLAC LONGEVA PENINS NICOYA	61,58	61,58	0,00	61,58	0,00	0,00	61,58	61,58
IP	VHAU03	INT921	UNIDAD PARA ACADEMICA DEPART.	3 374,36	3 374,36	0,00	3 374,36	0,00	0,00	3 374,36	3 374,36
JB	IAD01	INT921	RED GLOBAL OBSERV CAMB VOLCAN	0,71	0,71	0,00	0,71	0,00	0,00	0,71	0,71
JB	VHAU46	INT921	AYUDA Y BECAS FUNCIONARIOS ACADEMIC	36,98	36,98	0,00	36,98	0,00	0,00	36,98	36,98
LI	DCHF12	INT921	CEIC CENTRO EST INGLEES CONVERSACIO	93 627,46	93 627,46	0,00	93 627,46	0,00	0,00	93 627,46	93 627,46
LI	DDCE05	INT921	CURSOS DE SERVICIO (CICLOS)	6 880,99	6 880,99	0,00	6 880,99	0,00	0,00	6 880,99	6 880,99
LI	GHA02	INT921	UNIDADES ACADEMICAS	481,31	481,31	0,00	481,31	389,65	389,65	91,66	91,66
LU	AHAK02	INT921	UNIDADES ACADEMICAS (ADMINISTRACIO	2,10	2,10	0,00	2,10	0,00	0,00	2,10	2,10
MU	GHA02	INT921	UNIDADES ACADEMICAS	1 079,80	1 079,80	0,00	1 079,80	0,00	0,00	1 079,80	1 079,80
MU	NDEV01	INT921	LA CANCION ORIGINAL	116,13	116,13	0,00	116,13	0,00	0,00	116,13	116,13
MU	NDEV02	INT921	II FESTIVAL INTERNACIONAL PERCUSION	0,95	0,95	0,00	0,95	0,00	0,00	0,95	0,95
MV	AHAK77	INT921	ADMINISTRACION UEPF CROSEMAN	6 570,73	6 570,73	0,00	6 570,73	3 367,22	3 367,22	3 203,51	3 203,51
MV	EFEE07	INT921	MEJORA DIAGN ENFERM CAUSA ARBOVIRUS	55,65	55,65	0,00	55,65	55,44	55,44	0,21	0,21
MV	FDG11	INT921	INF EXPER INSE TRIAT VIRU TRIATOMA	3,02	3,02	0,00	3,02	0,00	0,00	3,02	3,02
MV	FDG612	INT921	DES Y VAL ENF DIAS SEN Y ESP CR	12,24	12,24	0,00	12,24	0,00	0,00	12,24	12,24
MV	IFEG03	INT921	DETY CARACT MOLEC EULICHA CR	2,12	2,12	0,00	2,12	0,00	0,00	2,12	2,12
MV	IFEG30	INT921	MONITOREO INFLUENZA AVIAR	8,49	8,49	0,00	8,49	0,00	0,00	8,49	8,49
MV	IFEG37	INT921	UNSO LECTINAS POLLOS INFECTADOS NE	2,47	2,47	0,00	2,47	0,00	0,00	2,47	2,47
MV	IFEG45	INT921	DIAGNOSTICO MOLECULAR T VIVAX	189,34	189,34	0,00	189,34	0,00	0,00	189,34	189,34
MV	NEH01	INT921	IMPLEMENTAC TECN LAB DIAG TRICOMONI	772,62	772,62	0,00	772,62	0,00	0,00	772,62	772,62
MV	NEH02	INT921	CONSULT REGIONAL INF CRIPAS	119,75	119,75	0,00	119,75	0,00	0,00	119,75	119,75
MV	NFEJ02	INT921	PROGRAMA HOSPITAL VETERINARIO	11 146,34	11 146,34	0,00	11 146,34	0,00	0,00	11 146,34	11 146,34
MV	NFEW01	INT921	HOSPITAL ESPECIES MENORES Y SILVEST	2 080,90	2 080,90	0,00	2 080,90	0,00	0,00	2 080,90	2 080,90
MV	NFHG02	INT921	DESARROLLO Y VALORACION VACUNAS BRUC	10,71	10,71	0,00	10,71	0,00	0,00	10,71	10,71
NA	ECA03	INT921	PROYECTO "CON VOS"	30,27	30,27	0,00	30,27	0,00	0,00	30,27	30,27
OC	AHAQ79	INT921	PAUTA INSTITUCIONAL	235,55	235,55	0,00	235,55	0,00	0,00	235,55	235,55
OC	GHA02	INT921	INTERESES FONDOS DEL SISTEMA	287,78	287,78	0,00	287,78	0,00	0,00	287,78	287,78

UNIVERSIDAD NACIONAL  
VICERRECTORÍA DE ADMINISTRACIÓN  
PROGRAMA DE GESTIÓN FINANCIERA  
LIQUIDACIÓN PRESUPUESTARIA DE RECURSOS APLICACIÓN GENERAL  
AL 31 DE DICIEMBRE DE 2019  
(en miles de colones)

ORG.	PROGRAMA	FONDO	NOMBRE	PRESUPUESTO DE INGRESOS	TOTAL DE INGRESOS	SUPERAVIT O DEFICIT DE INGRESOS	PRESUPUESTO DE EGRESOS	GIRADO	GASTADO	SUPERAVIT O DEFICIT DE EGRESOS	SUPERAVIT O ESPECIFICADOR PROGRAMA
ORP	AHAQ01	INT921	UNIDADES ADMINISTRATIVAS	2,20	2,20	0,00	2,20	2,14	2,14	0,06	0,06
ORP	GHAQ05	INT921	INTERESES FONDO DE REDES	0,12	0,12	0,00	0,12	0,07	0,04	0,04	0,04
ORP	GHAQ07	INT921	INTERESES FIDA	0,56	0,56	0,00	0,56	0,50	0,50	0,06	0,06
ORP	GHBK13	INT921	PROGRAMA USO INSTITUCIONAL	3,71	3,71	0,00	3,71	3,64	3,64	0,07	0,07
OV	EADG01	INT921	EXTENS COM UN NAC E INTERNAL	1,58	1,58	0,00	1,58	1,58	0,00	1,58	1,58
OV	EADG03	INT921	DESARR CAPAC P/ GESTI RIESG NICOVA	0,18	0,18	0,00	0,18	0,00	0,00	0,18	0,18
OV	GADK01	INT921	CENTRO NACIONAL DE DATOS	84,17	84,17	0,00	84,17	84,17	0,00	84,17	84,17
OV	GHAQ02	INT921	UNIDADES ACADEMICAS	10,61	10,61	0,00	10,61	10,61	0,00	10,61	10,61
OV	IADG01	INT921	RED GLOBAL OBSERV CAMB VOLCAN	14,746,20	14,746,20	0,00	14,746,20	0,00	0,00	14,746,20	14,746,20
OV	IADG12	INT921	MONITOREO ESTUDIO Y DIVULGACION	2,068,76	2,068,76	0,00	2,068,76	0,00	0,00	2,068,76	2,068,76
OV	IADG13	INT921	DESAGUACION DIOXIDO CARBONO ORI	261,67	261,67	0,00	261,67	0,00	0,00	261,67	261,67
OV	NAFK01	INT921	ADM LEY 8276 FONDO EMERG VISICORI	715,827,42	715,827,42	0,00	715,827,42	1,026,62	1,026,62	714,800,80	714,800,80
PDS	AHAQ01	INT921	UNIDADES ADMINISTRATIVAS	2,20	2,20	0,00	2,20	2,20	0,00	2,20	2,20
PDS	IEI001	INT921	CONGRESO INTERNAC DE INNOVA Y TEC	0,19	0,19	0,00	0,19	0,00	0,00	0,19	0,19
PDS	IGHG02	INT921	DIAG PERCEP Y REGU SOBRE VINC	17,31	17,31	0,00	17,31	0,00	0,00	17,31	17,31
PE	DGHR04	INT921	MAESTRIA GERENCIA COMERCIO INTERNAC	1,221,25	1,221,25	0,00	1,221,25	0,00	0,00	1,221,25	1,221,25
PE	EGF001	INT921	DESARR PROG GES INOCUIDAD AGROEMPRE	139,25	139,25	0,00	139,25	0,00	0,00	139,25	139,25
PE	GHAQ02	INT921	UNIDADES ACADEMICAS	144,61	144,61	0,00	144,61	0,00	0,00	144,61	144,61
PE	IGEG05	INT921	SERVIC AMBIENT ESPAC RURALES SERENA	194,54	194,54	0,00	194,54	0,00	0,00	194,54	194,54
PGF	AHAQ01	INT921	UNIDADES ADMINISTRATIVAS	13,68	13,68	0,00	13,68	0,00	0,00	13,68	13,68
PGF	AHAQ06	INT921	FONDOS GLOBALES VINCULO EXTERNO	33,40	33,40	0,00	33,40	0,00	0,00	33,40	33,40
PGF	AHAQ36	INT921	COMPROMISOS PRESUPUESTARIOS	1,561,27	1,561,27	0,00	1,561,27	0,00	0,00	1,561,27	1,561,27
PGF	AHAQ37	INT921	INGRESOS CENTRALIZADOS	926,22	926,22	0,00	926,22	0,00	0,00	926,22	926,22
PGF	AHAQ72	INT921	SECCION DE SEGURIDAD INSTITUCIONAL	0,84	0,84	0,00	0,84	0,00	0,00	0,84	0,84
PGF	GHAQ07	INT921	TRANSFERENCIA PROYECTOS DE FUNDALINA	1,460,68	1,460,68	0,00	1,460,68	0,00	0,00	1,460,68	1,460,68
PGF	GHAQ06	INT921	SERV REMUNER ACADEMICOS	211,56	211,56	0,00	211,56	0,00	0,00	211,56	211,56
PGF	GHAQ07	INT921	APOYO A LA GESTION ACADEMICA	147,32	147,32	0,00	147,32	0,00	0,00	147,32	147,32
PGF	VHAU06	INT921	SERV REMUNER VIDA ESTUDIANTEL	16,45	16,45	0,00	16,45	0,00	0,00	16,45	16,45
PRH	AHAL02	INT921	CAPACITACION Y ADRESTRAMIENTO	436,53	436,53	0,00	436,53	0,00	0,00	436,53	436,53
PRH	AHAQ01	INT921	UNIDADES ADMINISTRATIVAS	459,25	459,25	0,00	459,25	0,00	0,00	459,25	459,25
PRH	AHAQ04	INT921	OPERACION CONCENTRADAS	109,34	109,34	0,00	109,34	0,00	0,00	109,34	109,34
PRH	AHAQ26	INT921	SEG E HIGIENE OCUPAC	79,69	79,69	0,00	79,69	0,00	0,00	79,69	79,69
PRH	GHAQ02	INT921	UNIDADES ACADEMICAS	0,76	0,76	0,00	0,76	0,00	0,00	0,76	0,76
PROVEE	AHAQ01	INT921	UNIDADES ADMINISTRATIVAS	793,78	793,78	0,00	793,78	0,00	0,00	793,78	793,78
PROVEE	AHAQ04	INT921	OPERACION CONCENTRADAS	19,45	19,45	0,00	19,45	0,00	0,00	19,45	19,45
PS	AHAQ38	INT921	ADMINISTRACION DEL ALMACEN	144,96	144,96	0,00	144,96	0,00	0,00	144,96	144,96
PS	GHAQ02	INT921	UNIDADES ACADEMICAS	101,26	101,26	0,00	101,26	0,00	0,00	101,26	101,26
PSG	AHAQ01	INT921	UNIDADES ADMINISTRATIVAS	560,20	560,20	0,00	560,20	0,00	0,00	560,20	560,20
PSG	AHAQ71	INT921	PROGRAMA SERVICIOS GENERALES	52,20	52,20	0,00	52,20	0,00	0,00	52,20	52,20
PSG	AHAQ72	INT921	SECCION DE SEGURIDAD INSTITUCIONAL	87,44	87,44	0,00	87,44	0,00	0,00	87,44	87,44
PSG	AHAQ73	INT921	SECCION DE TRANSPORTE INSTITUCIONAL	9,33	9,33	0,00	9,33	0,00	0,00	9,33	9,33
PSG	AHAQ74	INT921	SECCION DE DOCUMENTACION Y ARCHIVO	26,87	26,87	0,00	26,87	0,00	0,00	26,87	26,87
PSG	UBHV06	INT921	LAB QUIMICA MARINA	19,84	19,84	0,00	19,84	0,00	0,00	19,84	19,84
PSG	IEDV09	INT921	LAB CULT TEJIDO Y CELU VEGETAL	28,58	28,58	0,00	28,58	0,00	0,00	28,58	28,58
PSG	SHAX01	INT921	INVERSION ESTRATEGICA INSTITUCIONAL	46,51	46,51	0,00	46,51	7,83	7,83	38,68	38,68
PSG	SXVX02	INT921	FLOTILLA VEHICULAR INSTITUCIONAL	27,05	27,05	0,00	27,05	0,00	0,00	27,05	27,05
PSG	SXVY02	INT921	EQUIPO DE TRANSPORTE	0,82	0,82	0,00	0,82	0,00	0,00	0,82	0,82
PT	DFEB03	INT921	M. EN EPIDEMIOLOGIA	358,26	358,26	0,00	358,26	356,00	356,00	2,25	2,25
PT	GHAQ02	INT921	UNIDADES ACADEMICAS	6,27	6,27	0,00	6,27	0,80	0,80	5,46	5,46
PUBIMP	AHAQ29	INT921	ADM PUBLICAC-VENTA SERVICIOS	2,515,77	2,515,77	0,00	2,515,77	0,00	0,00	2,515,77	2,515,77
PUBIMP	GGAK03	INT921	IV CONGRESO UNIVERSITARIO	2,28	2,28	0,00	2,28	0,00	0,00	2,28	2,28
PUBIMP	IADG01	INT921	RED GLOBAL OBSERV CAMB VOLCAN	39,06	39,06	0,00	39,06	0,00	0,00	39,06	39,06
PUBIMP	ICAG07	INT921	FACTORES SOCIO EMOC PROC ENSEN APRE	30,54	30,54	0,00	30,54	0,00	0,00	30,54	30,54
PUBIMP	ICAG08	INT921	DESARROLLO SOCIOEMOC IMPAC DISCIPLI	9,15	9,15	0,00	9,15	0,00	0,00	9,15	9,15
PUBIMP	VHAU03	INT921	UNIDAD PARACADEMICA DEPART.	262,18	262,18	0,00	262,18	0,00	0,00	262,18	262,18
PUBIMP	VHAU39	INT921	PUBLICACIONES VENTA DE SERVICIOS	122,71	122,71	0,00	122,71	0,00	0,00	122,71	122,71
RADI	GGRM06	INT921	INFOACES SIST INTEG INFO INST EDUC	72,86	72,86	0,00	72,86	0,00	0,00	72,86	72,86
RADI	GHAQ01	INT921	FONDO INV Y DES ACADÉM FIDA	54,38	54,38	0,00	54,38	0,00	0,00	54,38	54,38
RADI	GHAQ02	INT921	UNIDADES ACADEMICAS	97,87	97,87	0,00	97,87	0,00	0,00	97,87	97,87
RADI	GHBK14	INT921	EQUIPO TECNOLOG VICERRECT ACADEMICA	92,24	92,24	0,00	92,24	0,00	0,00	92,24	92,24
RE	NEHG01	INT921	PROGRAMA UNA-CAMPUS SOSTENIBLE	70,86	70,86	0,00	70,86	0,00	0,00	70,86	70,86
RE	AHAQ01	INT921	UNIDADES ADMINISTRATIVAS	6,126,87	6,126,87	0,00	6,126,87	6,100,00	6,100,00	26,87	26,87
RE	GHAQ94	INT921	INTERESES FONDOS DEL SISTEMA	1,517,33	1,517,33	0,00	1,517,33	0,00	0,00	1,517,33	1,517,33
RE	GHAQ96	INT921	INTERESES FONDER	302,50	302,50	0,00	302,50	0,00	0,00	302,50	302,50
RE	GHBK13	INT921	PROGRAMA LISO INSTITUCIONAL	0,72	0,72	0,00	0,72	0,00	0,00	0,72	0,72
RE	UHAQ02	INT921	VIDA UNIVERSITARIA	2,25	2,25	0,00	2,25	0,00	0,00	2,25	2,25
RE	UHAQ43	INT921	VIDA ESTUDIANTEL - BNCR	0,06	0,06	0,00	0,06	0,00	0,00	0,06	0,06
RE	VHAU21	INT921	SISTEMA INSTIT. DE SODAS	2,17	2,17	0,00	2,17	0,00	0,00	2,17	2,17



UNIVERSIDAD NACIONAL  
VICERRECTORÍA DE ADMINISTRACIÓN  
PROGRAMA DE GESTIÓN FINANCIERA  
LIQUIDACIÓN PRESUPUESTARIA DE RECURSOS APLICACIÓN GENERAL  
AL 31 DE DICIEMBRE DE 2019  
(en miles de colones)

ORG.	PROGRAMA	FONDO	NOMBRE	PRESUPUESTO DE INGRESOS	TOTAL DE INGRESOS	SUPERAVITO DEFICIT DE INGRESOS	PRESUPUESTO DE EGRESOS	GIRADO	GASTADO	SUPERAVITO DEFICIT DE EGRESOS	SUPERAVITO ESPECIFICADOR PROGRAMA
RE	VHAU27	INT921	ACUC FESTI UNIVER REGI VIDA ESTU	0,21	0,21	0,00	0,00	0,00	0,00	0,21	0,21
RI	DGRB01	INT921	M. REL INTERMAC Y DIPLOMACIA	42,63	42,63	0,00	42,63	0,00	0,00	42,63	42,63
RI	DGRF01	INT921	GESTION Y AD DE RECURSOS INTERNACIO	3.941,02	3.941,02	0,00	3.941,02	0,00	0,00	3.941,02	3.941,02
RI	GHA002	INT921	UNIDADES ACADÉMICAS	29,37	29,37	0,00	29,37	0,00	0,00	29,37	29,37
RI	VHAU03	INT921	UNIDAD PARA ACADÉMICA. DEPART.	253,41	253,41	0,00	253,41	0,00	0,00	253,41	253,41
RU	DC-CA01	INT921	B Y L EDUC. EN EN EDUCACION RURAL	981,75	981,75	0,00	981,75	0,00	0,00	981,75	981,75
RU	DC-CB01	INT921	M. CA EDUCACION RURAL	1.117,58	1.117,58	0,00	1.117,58	0,00	0,00	1.117,58	1.117,58
RU	DC-DA03	INT921	BACH CIENCIAS EDUCAC LENGUA CABECAR	315,66	315,66	0,00	315,66	0,00	0,00	315,66	315,66
RU	ECCG04	INT921	MEJORAM APTITUDES ACADÉMICAS	0,02	0,02	0,00	0,02	0,00	0,00	0,02	0,02
RU	GHA002	INT921	UNIDADES ACADÉMICAS	0,69	0,69	0,00	0,69	0,00	0,00	0,69	0,69
RU	KDG002	INT921	FORTALEC METOD DOC EDUC INDIGENA IN	4,26	4,26	0,00	4,26	0,00	0,00	4,26	4,26
SF	GHA002	INT921	UNIDADES ACADÉMICAS	3,91	3,91	0,00	3,91	0,00	0,00	3,91	3,91
SF	GHAQ20	INT921	FDOS SIST EQ CIENT Y TECNOL	2,42	2,42	0,00	2,42	0,00	0,00	2,42	2,42
SF	IAGG30	INT921	MONITOREO ECOSISTEMAS FORES FORTAL	1,30	1,30	0,00	1,30	0,00	0,00	1,30	1,30
SF	IAHG01	INT921	RESCATE ESPEC FOR PELIGRO	0,78	0,78	0,00	0,78	0,00	0,00	0,78	0,78
SF	IAHG09	INT921	UBRACION CARACT Y CONSERVAC GERMOP	7,79	7,79	0,00	7,79	0,00	0,00	7,79	7,79
SF	IEAG16	INT921	MEJORAMIENTO GENETICO DE CAOBA	0,15	0,15	0,00	0,15	0,00	0,00	0,15	0,15
SF	IEAG27	INT921	COMPONENTES QUIMICOS SOROUIBECA SYMP	176,29	176,29	0,00	176,29	0,00	0,00	176,29	176,29
SF	IEAG35	INT921	CONSERVACION DE RECURSOS GENETICOS	8,47	8,47	0,00	8,47	0,00	0,00	8,47	8,47
SF	IEAG41	INT921	MEJORAMIENTO GENETICO CAOBA III FAS	5,91	5,91	0,00	5,91	0,00	0,00	5,91	5,91
SF	NEAG13	INT921	MANEJO AGROFORESTAL PARTICIPATIVO I	4,37	4,37	0,00	4,37	0,00	0,00	4,37	4,37
SF	NEAG15	INT921	AGROFORESTAL COMUN EMISIONES DEFORE	10,01	10,01	0,00	10,01	0,00	0,00	10,01	10,01
SF	NEAG27	INT921	DESARROLLO SEGUNDA GENERAC MEJORAM	202,50	202,50	0,00	202,50	0,00	0,00	202,50	202,50
SO	AHAQ01	INT921	M. VIRTUAL EN MUSEOLOGIA	7,76	7,76	0,00	7,76	0,00	0,00	7,76	7,76
SO	DOH01	INT921	UNIDADES ADMINISTRATIVAS	1.559,48	1.559,48	0,00	1.559,48	0,00	0,00	1.559,48	1.559,48
SO	DGCB01	INT921	M. ADMINISTRAC DE JUSTICIA	1.028,13	1.028,13	0,00	1.028,13	0,00	0,00	1.028,13	1.028,13
SO	DGHA03	INT921	L. EN SOCIOLOGIA	2.954,07	2.954,07	0,00	2.954,07	0,00	0,00	2.954,07	2.954,07
SO	GHA002	INT921	UNIDADES ACADÉMICAS	36,12	36,12	0,00	36,12	0,00	0,00	36,12	36,12
SO	IGBG12	INT921	DISPOSITIVOS DE LA GOBERNANZA	7,08	7,08	0,00	7,08	0,00	0,00	7,08	7,08
SO	NDH01	INT921	PROGRAMA DE MUSEOLOGIA	1.653,15	1.653,15	0,00	1.653,15	0,00	0,00	1.653,15	1.653,15
ST	DFDB01	INT921	M. EN SALUD OCUPACIONAL	150,48	150,48	0,00	150,48	0,00	0,00	150,48	150,48
ST	GHA002	INT921	UNIDADES ACADÉMICAS	585,99	585,99	0,00	585,99	0,00	0,00	585,99	585,99
ST	GHA085	INT921	INV AMB SALUD PLAG CERT IRET	22.877,61	22.877,61	0,00	22.877,61	0,00	0,00	22.877,61	22.877,61
ST	IFAG16	INT921	EVALUAC RAPIDO PRESENCIA RESIDUOS	103,11	103,11	0,00	103,11	0,00	0,00	103,11	103,11
ST	IFDG21	INT921	RESISTENCIA AFEES AEGYPTI	0,03	0,03	0,00	0,03	0,00	0,00	0,03	0,03
ST	IFDG22	INT921	COND SALUD TRAB PERS CIUDAD NO REMU	0,05	0,05	0,00	0,05	0,00	0,00	0,05	0,05
ST	IFDG30	INT921	2DO. TALLER INTERMAC NEFROPAT MESA	0,96	0,96	0,00	0,96	0,00	0,00	0,96	0,96
ST	NEGG02	INT921	LAS BUENAS PRACTICAS AGRICOLAS	26.181,13	26.181,13	0,00	26.181,13	0,00	0,00	26.181,13	26.181,13
ST	NFDG08	INT921	SALTRA ACCION INCORPORAC PRINC DESA	1.755,96	1.755,96	0,00	1.755,96	0,00	0,00	1.755,96	1.755,96
ST	NFDH01	INT921	ACT PER INV Y DOC INS REG EST SUST	1.624,25	1.624,25	0,00	1.624,25	0,00	0,00	1.624,25	1.624,25
ST	NFDH02	INT921	ACT PER INV Y TRABAJO EN AC	1,54	1,54	0,00	1,54	0,00	0,00	1,54	1,54
ST	NFDH04	INT921	FORTALECIM AREA DIAGNOS ACTIV PERMA	739,04	739,04	0,00	739,04	0,00	0,00	739,04	739,04
ST	NFDN01	INT921	PUBLICACIONES IRET	2.116,75	2.116,75	0,00	2.116,75	0,00	0,00	2.116,75	2.116,75
ST	NFDW01	INT921	LAB ANAL VENTA SERV IRET	587,25	587,25	0,00	587,25	0,00	0,00	587,25	587,25
ST	NFDW03	INT921	PROG LAB ESTUDIO ECOTONCOLIECOTOX)	1,83	1,83	0,00	1,83	0,00	0,00	1,83	1,83
ST	NFEFG11	INT921	EDUCACION CONTINUA EN ENTOMOLOGIA M	1,70	1,70	0,00	1,70	0,00	0,00	1,70	1,70
TC	GAG001	INT921	TIMBRE TOPOGRAFICO	66,69	66,69	0,00	66,69	0,00	0,00	66,69	66,69
TC	GHA002	INT921	UNIDADES ACADÉMICAS	2.847,04	2.847,04	0,00	2.847,04	0,00	0,00	2.847,04	2.847,04
UBNBP	AHAQ01	INT921	UNIDADES ADMINISTRATIVAS	412,72	412,72	0,00	412,72	0,00	0,00	412,72	412,72
UBNBP	NHAH03	INT921	CENTROS RECURSO HIDROIC Y ENER RENO	3,69	3,69	0,00	3,69	0,00	0,00	3,69	3,69
VADM	AHAQ01	INT921	UNIDADES ADMINISTRATIVAS	3.359,38	3.359,38	0,00	3.359,38	0,00	0,00	3.359,38	3.359,38
VADM	NFH01	INT921	PROGRAMA UNA-CAMPUS SOSTENIBLE	235,82	235,82	0,00	235,82	0,00	0,00	235,82	235,82
VADM	VFA001	INT921	PROYECTO AMBIENTES DE TRABA SALU UN	2.217,61	2.217,61	0,00	2.217,61	0,00	0,00	2.217,61	2.217,61
VDOC	DHAH01	INT921	SEDE INTERUNIVERSITARIA	3,26	3,26	0,00	3,26	0,00	0,00	3,26	3,26
VDOC	GHA002	INT921	UNIDADES ACADÉMICAS	5.485,15	5.485,15	0,00	5.485,15	0,00	0,00	5.485,15	5.485,15
VDOC	GHAL03	INT921	SISTEMA DE DESARROLLO PROFESIONAL	5,27	5,27	0,00	5,27	0,00	0,00	5,27	5,27
VDOC	NDBH08	INT921	PLAN PARA PUEBLOS INDIGENAS	8,06	8,06	0,00	8,06	0,00	0,00	8,06	8,06
VEXT	EGC101	INT921	ASISTEN TECN ORGAN ELAB PROJ ENT PU	101,81	101,81	0,00	101,81	0,00	0,00	101,81	101,81
VEXT	GHA002	INT921	UNIDADES ACADÉMICAS	404,70	404,70	0,00	404,70	0,00	0,00	404,70	404,70
VEXT	GHA002	INT921	FONDO ARTICULACION EXTENSION	406,98	406,98	0,00	406,98	0,00	0,00	406,98	406,98
VEXT	GHBK22	INT921	FONDO UNIV ESTIMULO DES REGI FUNDER	5.116,49	5.116,49	0,00	5.116,49	0,00	0,00	5.116,49	5.116,49
VINYU	GHA002	INT921	UNIDADES ACADÉMICAS	506,95	506,95	0,00	506,95	0,00	0,00	506,95	506,95
V5	GHA002	INT921	FONDO APOYO PARA EL FORTALECIM ALIA	323,52	323,52	0,00	323,52	0,00	0,00	323,52	323,52
V5	DAH001	INT921	M. MANEJO VIDA SILVESTRE	5,58	5,58	0,00	5,58	0,00	0,00	5,58	5,58
V5	GAGK01	INT921	FONDO SOLIDARIO ICOMVIS	953,90	953,90	0,00	953,90	0,00	0,00	953,90	953,90
V5	GHA002	INT921	UNIDADES ACADÉMICAS	25,00	25,00	0,00	25,00	0,00	0,00	25,00	25,00
V5	IAGG37	INT921	EVALUAC POBLAC MAMIF-CORD TALA MANICA	470,12	470,12	0,00	470,12	0,00	0,00	470,12	470,12
V5	NAJ01	INT921	CAPTIV INV. EXT. TELEDETECCION SIG	16,99	16,99	0,00	16,99	0,00	0,00	16,99	16,99
VVE	GHAM10	INT921	AUDITORIO CLODOMIRO PICADO	83,38	83,38	0,00	83,38	0,00	0,00	83,38	83,38

UNIVERSIDAD NACIONAL  
VICERRECTORÍA DE ADMINISTRACION  
PROGRAMA DE GESTIÓN FINANCIERA  
LIQUIDACIÓN PRESUPUESTARIA DE RECURSOS APLICACIÓN GENERAL  
AL 31 DE DICIEMBRE DE 2019  
(en miles de colones)

ORG.	PROGRAMA	FONDO	NOMBRE	PRESUPUESTO DE INGRESOS	TOTAL DE INGRESOS	SUPERAVITO DE INGRESOS	DEFICIT DE INGRESOS	PRESUPUESTO DE EGRESOS	GASTADO	SUPERAVITO DE EGRESOS	DEFICIT DE EGRESOS	SUPERAVITO ESPECIFICADOR PROGRAMA
D5	GHA002	TS921	UNIDADES ACADÉMICAS	3,24	3,24	0,00	0,00	3,24	0,00	0,00	3,24	3,24
DTIC	SHAX23	TS921	EQUIPO TECNOLÓGICO DTIC	13 134,85	13 134,85	0,00	0,00	13 134,85	11 237,47	1 897,38	1 897,38	1 897,38
EA	GHA002	TS921	UNIDADES ACADÉMICAS	480,46	480,46	0,00	0,00	480,46	0,00	480,46	480,46	480,46
EDA	DCH02	TS921	PROGRAMA EDUC CONT VIRUT TECNOLOG A	1 515,43	1 515,43	0,00	0,00	1 515,43	0,00	1 515,43	1 515,43	1 515,43
EDA	DGA401	TS921	B. Y LIC. EN ADMINISTRACIÓN	0,00	0,00	0,00	0,00	0,00	9 964,63	-9 964,63	9 964,63	-9 964,63
EDA	DGA401	TS921	B. ADMIN RECURSOS HUMANOS	2 707,59	2 707,59	0,00	0,00	2 707,59	392,19	2 707,59	2 707,59	2 707,59
EDA	DCH02	TS921	FORMACIÓN INVESTIGADORES UNA-MEP	9 431,52	9 431,52	0,00	0,00	9 431,52	0,00	9 431,52	9 431,52	9 431,52
EDA	GHA002	TS921	UNIDADES ACADÉMICAS	0,55	0,55	0,00	0,00	0,55	0,00	0,55	0,55	0,55
EQ	DEA002	TS921	B. EN QUÍMICA INDUSTRIAL	2 998,01	2 998,01	0,00	0,00	2 998,01	0,00	2 998,01	2 998,01	2 998,01
EQ	DEA002	TS921	L. EN QUÍMICA INDUSTRIAL	152,19	152,19	0,00	0,00	152,19	0,00	152,19	152,19	152,19
EQ	DHA001	TS921	SEDE INTERNUNIVERSITARIA	14,35	14,35	0,00	0,00	14,35	0,00	14,35	14,35	14,35
EQ	GHA002	TS921	UNIDADES ACADÉMICAS	250,00	250,00	0,00	0,00	250,00	0,00	250,00	250,00	250,00
EQ	IEDG03	TS921	DIS MAT COMP A PARTIR COLAG	59,96	59,96	0,00	0,00	59,96	0,00	59,96	59,96	59,96
EQ	IEDW01	TS921	LABOR ANAL Y SERV QUÍM LASEQ	66,48	66,48	0,00	0,00	66,48	0,00	66,48	66,48	66,48
EQ	NEAG05	TS921	DIVERSIFICA SIST AGROFORESTALES	87,13	87,13	0,00	0,00	87,13	0,00	87,13	87,13	87,13
ER	GHA002	TS921	UNIDADES ACADÉMICAS	1 500,00	1 500,00	0,00	0,00	1 500,00	0,00	1 500,00	1 500,00	1 500,00
FI	DG6801	TS921	MAESTRIA FISICA MEDICA ENFASIS RADI	9,25	9,25	0,00	0,00	9,25	0,00	9,25	9,25	9,25
HI	GUN01	TS921	REVISTA DE HISTORIA	1 152,14	1 152,14	0,00	0,00	1 152,14	0,00	1 152,14	1 152,14	1 152,14
IC	DRC801	TS921	M.ADMEN TEC. DE LA INFORMACION	2 000,00	2 000,00	0,00	0,00	2 000,00	0,00	2 000,00	2 000,00	2 000,00
IC	GHA002	TS921	UNIDADES ACADÉMICAS	1 000,00	1 000,00	0,00	0,00	1 000,00	0,00	1 000,00	1 000,00	1 000,00
IE	EGG012	TS921	MUJERES CAMPO DERECHO, CUERPO, TERR	118,90	118,90	0,00	0,00	118,90	0,00	118,90	118,90	118,90
IP	GHA002	TS921	UNIDADES ACADÉMICAS	1 177,88	1 177,88	0,00	0,00	1 177,88	0,00	1 177,88	1 177,88	1 177,88
IP	NDBH10	TS921	PROGRAMA ESTUDIOS DE POBLACION	1 683,29	1 683,29	0,00	0,00	1 683,29	0,00	1 683,29	1 683,29	1 683,29
LI	DCHF12	TS921	CEIC CENTRO EST INGLÉS CONVERSACION	267 960,70	267 960,70	0,00	0,00	267 960,70	0,00	267 960,70	267 960,70	267 960,70
LI	DOCE05	TS921	CURSOS DE SERVICIO (CICLOS)	7 044,60	7 044,60	0,00	0,00	7 044,60	0,00	7 044,60	7 044,60	7 044,60
LI	GCF496	TS921	GESTION DE LA CALIDAD DEL BACHILLER	737,69	737,69	0,00	0,00	737,69	0,00	737,69	737,69	737,69
LI	GHA002	TS921	UNIDADES ACADÉMICAS	8 270,72	8 270,72	0,00	0,00	8 270,72	0,00	8 270,72	8 270,72	8 270,72
LI	NCH001	TS921	CONSTANCIAS PARA CARRERA ACADÉMICA	10 040,18	10 040,18	0,00	0,00	10 040,18	0,00	10 040,18	10 040,18	10 040,18
MV	NEH01	TS921	CONSULT REGIONAL INF CRIPAS	16,59	16,59	0,00	0,00	16,59	0,00	16,59	16,59	16,59
MV	NEF002	TS921	PROGRAMA HOSPITAL VETERINARIO	7 547,87	7 547,87	0,00	0,00	7 547,87	0,00	7 547,87	7 547,87	7 547,87
MV	NFEW01	TS921	HOSPITAL ESPECIES MENORES Y SILVEST	7 319,88	7 319,88	0,00	0,00	7 319,88	0,00	7 319,88	7 319,88	7 319,88
PGF	AHAQ36	TS921	COMPROMISOS PRESUPUESTARIOS	0,00	0,00	0,00	0,00	0,00	0,00	0,00	0,00	0,00
PGF	AHAQ72	TS921	SECCION DE SEGURIDAD INSTITUCIONAL	24,00	24,00	0,00	0,00	24,00	0,00	24,00	24,00	24,00
PGF	DHA007	TS921	APOYO A LA DOCENCIA	3 667,52	3 667,52	0,00	0,00	3 667,52	0,00	3 667,52	3 667,52	3 667,52
PGF	VHAU07	TS921	UNIDADES ADMINISTRATIVAS	0,00	0,00	0,00	0,00	0,00	0,00	0,00	0,00	0,00
PLAESP	AHAQ01	TS921	APOYO A GESTION VIDA UNIVERSITARIA	97,82	97,82	0,00	0,00	97,82	0,00	97,82	97,82	97,82
PP	DGD801	TS921	UNIDADES ADMINISTRATIVAS	-403,29	-403,29	0,00	0,00	-403,29	0,00	-403,29	-403,29	-403,29
PRH	AHAQ01	TS921	MAESTRIA PLANIF ENF DESARR LOCAL	168,30	168,30	0,00	0,00	168,30	0,00	168,30	168,30	168,30
PRH	AHAQ26	TS921	UNIDADES ADMINISTRATIVAS	3,63	3,63	0,00	0,00	3,63	0,00	3,63	3,63	3,63
PROVEE	AHAQ01	TS921	UNIDADES ADMINISTRATIVAS	-2 354,19	-2 354,19	0,00	0,00	-2 354,19	0,00	-2 354,19	-2 354,19	-2 354,19
PUBIMP	AHAQ29	TS921	ADMA PUBLICAC.-VENTA SERVICIOS	639,80	639,80	0,00	0,00	639,80	0,00	639,80	639,80	639,80
PUBIMP	VHAU39	TS921	PUBLICACIONES VENTA DE SERVICIOS	1 199,19	1 199,19	0,00	0,00	1 199,19	0,00	1 199,19	1 199,19	1 199,19
RADI	GHA001	TS921	FONDO INV Y DES ACADÉM FIDA	26,80	26,80	0,00	0,00	26,80	0,00	26,80	26,80	26,80
RADI	NEH001	TS921	PROGRAMA UNA-CAMPUS SOSTENIBLE	290,88	290,88	0,00	0,00	290,88	0,00	290,88	290,88	290,88
RI	DGF01	TS921	GESTION Y AD DE RECURSOS INTERNACIO	13 085,56	13 085,56	0,00	0,00	13 085,56	3 669,49	3 669,49	3 669,49	3 669,49
RU	DCCB01	TS921	M.CA EDUCACION RURAL	4 172,45	4 172,45	0,00	0,00	4 172,45	832,64	3 339,81	3 339,81	3 339,81
SO	NBH001	TS921	PROGRAMA DE MUSEOLOGIA	1 000,00	1 000,00	0,00	0,00	1 000,00	0,00	1 000,00	1 000,00	1 000,00
ST	GHA002	TS921	UNIDADES ACADÉMICAS	757,57	757,57	0,00	0,00	757,57	8 925,57	-8 168,00	-8 168,00	-8 168,00
ST	IAFG16	TS921	INV AMB SALUD PLAG CENT IRET	35 650,37	35 650,37	0,00	0,00	35 650,37	0,00	35 650,37	35 650,37	35 650,37
ST	NEGG02	TS921	EVALUAC RAPIDA PRESENCIA RESIDUOS	2 045,74	2 045,74	0,00	0,00	2 045,74	0,00	2 045,74	2 045,74	2 045,74
ST	NEDH01	TS921	LAS BUENAS PRACTICAS AGRICOLAS	999,29	999,29	0,00	0,00	999,29	999,29	0,00	0,00	0,00
ST	NFDH04	TS921	ACT PER INV Y DOC INS REG EST SUST	3 828,50	3 828,50	0,00	0,00	3 828,50	0,00	3 828,50	3 828,50	3 828,50
ST	NFDH01	TS921	FORTALECIM AREA DIAGNOS ACTIV PERMA	6 622,12	6 622,12	0,00	0,00	6 622,12	-43,61	6 665,73	6 665,73	6 665,73
ST	NFDW01	TS921	PUBLICACIONES IRET	1 962,71	1 962,71	0,00	0,00	1 962,71	0,00	1 962,71	1 962,71	1 962,71
ST	NFDW01	TS921	LAB ANAL VENTA SERV IRET	3 240,27	3 240,27	0,00	0,00	3 240,27	0,00	3 240,27	3 240,27	3 240,27
VACAD	GHA002	TS921	UNIDADES ACADÉMICAS	17 248,53	17 248,53	0,00	0,00	17 248,53	0,00	17 248,53	17 248,53	17 248,53
VADM	AHAQ01	TS921	UNIDADES ADMINISTRATIVAS	361,68	361,68	0,00	0,00	361,68	0,00	361,68	361,68	361,68
VADM	NEH001	TS921	PROGRAMA UNA-CAMPUS SOSTENIBLE	145,44	145,44	0,00	0,00	145,44	0,00	145,44	145,44	145,44
VADM	SHA001	TS921	INVERSION ESTRATEGICA INSTITUCIONAL	129 301,31	129 301,31	0,00	0,00	129 301,31	0,00	129 301,31	129 301,31	129 301,31
VEXT	GHA070	TS921	FONDO ARTICULACION EXTENSION	73,02	73,02	0,00	0,00	73,02	0,00	73,02	73,02	73,02
VINV	GHA002	TS921	UNIDADES ACADÉMICAS	103,31	103,31	0,00	0,00	103,31	0,00	103,31	103,31	103,31
VS	GAG001	TS921	FONDO SOLIDARIO ICONAVIS	50,00	50,00	0,00	0,00	50,00	0,00	50,00	50,00	50,00
VVE	GHAM10	TS921	AUDITORIO CLODOMIRO PICADO	7 144,43	7 144,43	0,00	0,00	7 144,43	6 651,56	492,87	492,87	492,87
<b>TOTAL</b>				<b>23 919 655,56</b>	<b>23 960 625,79</b>	<b>159 024,78</b>	<b>23 895 684,49</b>	<b>16 928 381,30</b>	<b>16 928 381,30</b>	<b>6 967 303,19</b>	<b>6 832 244,45</b>	<b>6 832 244,45</b>

**DETALLE DE SUPERÁVITS DE APLICACIÓN GENERAL**



**UNIVERSIDAD NACIONAL**  
**VICERRECTORÍA DE ADMINISTRACION**  
**PROGRAMA DE GESTIÓN FINANCIERA**  
**LIQUIDACIÓN PRESUPUESTARIA DE RECURSOS APLICACIÓN GENERAL**  
**AL 31 DE DICIEMBRE DE 2019**  
**( en miles de colones )**

ORG.	PROGRAMA	FONDO	NOMBRE	SUPERAVIT ESPECIFOPOR PROGRAMA
BR	UHAO07	BEC001	BECAS OMAR DENGO	5 446,91
BR	UHAO09	BEC001	ESTUDIANTE ASISTENTE PARAACADEMICO	3,54
BR	UHAO12	BEC001	AYUDAS ORDINARIAS	11 336,20
BR	UHAO13	BEC001	AYUDAS PARA GIRAS	1 620,00
BR	UHAO15	BEC001	PRESTAMOS PARA ESTUDIANTES U.N.A.	1 600,00
BR	VHAO03	BEC001	PROMOCION DE LA SALUD	615,38
BR	VHAU03	BEC001	UNIDAD PARAACADEMICA DEPART.	13 148,67
CASA	UHAO70	BEC001	BECAS OMAR DENGO SARAPIQUI	4 614,42
CASA	UHAO71	BEC001	BECAS LUIS FELIPE SARAPIQUI	13 127,33
CASA	UHAO73	BEC001	BECA ESTUDIANTE ASISTENTE PARA-ACAD	95,52
CASA	UHAO76	BEC001	AYUDAS ORDINARIAS SARAPIQUI	2 471,76
CASA	UHAO77	BEC001	AYUDAS PARA GIRAS SARAPIQUI	971,00
CASA	UHAO79	BEC001	VIDA UNIVERSITARIA SARAPIQUI	764,43
CASA	VHAO01	BEC001	RESIDENCIAS ESTUDIANTILES	380,48
CASA	VHAO03	BEC001	PROMOCION DE LA SALUD	29,13
CH	UHAO07	BEC001	BECAS OMAR DENGO	21 754,48
CH	UHAO08	BEC001	BECAS LUIS FELIPE	317,07
CH	UHAO10	BEC001	ESTUDIANTE ASISTENTE ACADEMICO	38,21
CH	UHAO12	BEC001	AYUDAS ORDINARIAS	6 820,81
CH	UHAO13	BEC001	AYUDAS PARA GIRAS	2 251,50
CH	UHAO15	BEC001	PRESTAMOS PARA ESTUDIANTES U.N.A.	1 000,00
CH	UHAO40	BEC001	VIDA UNIVERSITARIA CHOROTEGA	3 730,90
CH	VHAO03	BEC001	PROMOCION DE LA SALUD	1 524,40
CH	VHAU03	BEC001	UNIDAD PARAACADEMICA DEPART.	7 881,76
DAS	UHAO01	BEC001	ESTUDIANTE DISTINGUIDO	15,60
DAS	UHAO06	BEC001	INTERCAMBIO	4 715,25
DAS	UHAO07	BEC001	BECAS OMAR DENGO	55 190,09
DAS	UHAO08	BEC001	BECAS LUIS FELIPE	16 348,74
DAS	UHAO09	BEC001	ESTUDIANTE ASISTENTE PARAACADEMICO	40 723,65
DAS	UHAO10	BEC001	ESTUDIANTE ASISTENTE ACADEMICO	2 521,33
DAS	UHAO11	BEC001	BECA POSGRADO	10 352,58
DAS	UHAO12	BEC001	AYUDAS ORDINARIAS	1 789,42
DAS	UHAO13	BEC001	AYUDAS PARA GIRAS	11 785,06
DAS	UHAO14	BEC001	SERVO DE ALIMENTACION ESTUD ANTIL	5 362,42
DAS	UHAO15	BEC001	PRESTAMOS PARA ESTUDIANTES U.N.A.	1 027,78
DAS	UHAO54	BEC001	BECA ESTUDIANTE ASISTENTE GRADUADO	191,04
DAS	UHAO55	BEC001	BECAS TERCER CICLO	634,14
DAS	UHAO61	BEC001	BECAS LUIS FELIPE SA	372,11
DAS	UHAO65	BEC001	BECA ESTUDI ASIST PARAACADEMICO SA	1 337,28
DAS	UHAO67	BEC001	AYUDAS ORDINARIAS SA	105,71
DAS	UHAO83	BEC001	BECA COMPLEMENTARIA	8 342,88
DAS	UHAO87	BEC001	VIDA UNIVERSITARIA SEDE INTERUNIVER	1 736,42
DAS	VHAO01	BEC001	RESIDENCIAS ESTUDIANTILES	59 994,03
DAS	VHAO03	BEC001	PROMOCION DE LA SALUD	107,17
DAS	VHAU03	BEC001	UNIDAD PARAACADEMICA DEPART.	3 467,29
DOAP	UHAO17	BEC001	ATRACCION ESTUDIANTIL	77,77

**UNIVERSIDAD NACIONAL**  
**VICERRECTORÍA DE ADMINISTRACION**  
**PROGRAMA DE GESTIÓN FINANCIERA**  
**LIQUIDACIÓN PRESUPUESTARIA DE RECURSOS APLICACIÓN GENERAL**  
**AL 31 DE DICIEMBRE DE 2019**  
**( en miles de colones )**

ORG.	PROGRAMA	FONDO	NOMBRE	SUPERAVIT ESPECIFOPOR PROGRAMA
DPE	UHAO28	BEC001	EQUIPOS REPRESENTATIVOS	655,00
DPE	VHAU03	BEC001	UNIDAD PARAACADEMICA DEPART.	1 145,35
DTIC	UHAO02	BEC001	VIDA UNIVERSITARIA	11 500,00
VVE	UHAO01	BEC001	ESTUDIANTE DISTINGUIDO	168,15
VVE	UHAO02	BEC001	VIDA UNIVERSITARIA	2 730,10
VVE	UHAO04	BEC001	ESTUDIANTES CON DISCAPACIDAD	1 516,56
BR	UHAO12	BEC002	AYUDAS ORDINARIAS	705,00
BR	UHAO13	BEC002	AYUDAS PARA GIRAS	463,50
CASA	UHAO77	BEC002	AYUDAS PARA GIRAS SARAPIQUI	1 036,00
CH	UHAO12	BEC002	AYUDAS ORDINARIAS	7 586,70
DAS	UHAO06	BEC002	INTERCAMBIO	1 281,74
DAS	UHAO08	BEC002	BECAS LUIS FELIPE	33 473,60
BR	UHAO81	BEC921	SERV ALIMENTACION ESTUD BRUNCA	11,00
CH	UHAO80	BEC921	SERV ALIMENTACION ESTUD CHOROTEGA	0,40
DAS	UHAO14	BEC921	SERVO DE ALIMENTACION ESTUDIANTIL	884,90
PGF	AHAQ37	BEC921	INGRESOS CENTRALIZADOS	94 890,71
VADM	SHAX01	BEC921	INVERSION ESTRATEGICA INSTITUCIONAL	791 610,12
FEUNA	VHAP02	FEU001	FEUNA (TRANSF GOB ESTUDIANT)	7 922,36
FEUNA	VHAP03	FEU001	FEUNA - DIRECTORIO ESTUDIANTIL	27 713,42
FEUNA	VHAP04	FEU001	FEUNA - TRIBUNAL ELECTORAL ESTUDIAN	4 048,56
FEUNA	VHAP05	FEU001	FEUNA - CONSEJO ASOCIACION ESTUDIAN	76 494,14
FEUNA	VHAP06	FEU001	FEUNA - DEFENSORIA ESTUDIANTIL	905,67
FEUNA	VHAP07	FEU001	FEUNA - CONTRALORIA ESTUDIANTIL	7 156,36
CV	GHAK02	FEU921	UNIDADES ACADEMICAS	0,13
ER	GHAK02	FEU921	UNIDADES ACADEMICAS	84,95
FEUNA	VHAP01	FEU921	FEUNA (CUOTA BIENEST ESTUD)	1 460,42
FEUNA	VHAP02	FEU921	FEUNA (TRANSF GOB ESTUDIANT)	22 374,27
FEUNA	VHAP03	FEU921	FEUNA - DIRECTORIO ESTUDIANTI	6 142,37
FEUNA	VHAP04	FEU921	FEUNA - TRIBUNAL ELECTORAL ESTUDIAN	3 556,78
FEUNA	VHAP05	FEU921	FEUNA - CONSEJO ASOCIACION ESTUDIAN	18 657,87
FEUNA	VHAP06	FEU921	FEUNA - DEFENSORIA ESTUDIANTIL	34,04
FEUNA	VHAP07	FEU921	FEUNA - CONTRALORIA ESTUDIANTIL	12 667,46
HI	GHAK02	FEU921	UNIDADES ACADEMICAS	585,76
ID	GHAK02	FEU921	UNIDADES ACADEMICAS	5,18
PRH	AHAQ26	FEU921	SEG E HIGIENE OCUPAC	1,54
PSG	AHAQ01	FEU921	UNIDADES ADMINISTRATIVAS	9,69
RADJ	GHBK14	FEU921	EQUIPO TECNOLOG VICERRECT ACADEMICA	4,76
RE	GHBK13	FEU921	PROGRAMA USO INSTITUCIONAL	233,46
CA	IFAG07	FID001	METABOLITOS PROPIEDADES DERMATOLOGI	9,81
CB	IFAG07	FID001	METABOLITOS PROPIEDADES DERMATOLOGI	122,08
EQ	IFAG07	FID001	METABOLITOS PROPIEDADES DERMATOLOGI	308,53
RADJ	GHAG01	FID001	FONDO INV Y DES ACADÉM FIDA	280,95
SO	NCDG13	FID001	RED DE PENSAMIENTO ANTICOLONIAL RES	330,55
VACAD	GHAG01	FID001	FONDO INV Y DES ACADÉM FIDA	102,60
CA	IFAG07	FID002	METABOLITOS PROPIEDADES DERMATOLOGI	3 500,00
CB	GHAK44	FID002	FONDO INSTIT DESA ACADÉMICO	326,29

**UNIVERSIDAD NACIONAL**  
**VICERRECTORÍA DE ADMINISTRACION**  
**PROGRAMA DE GESTIÓN FINANCIERA**  
**LIQUIDACIÓN PRESUPUESTARIA DE RECURSOS APLICACIÓN GENERAL**  
**AL 31 DE DICIEMBRE DE 2019**  
**( en miles de colones )**

ORG.	PROGRAMA	FONDO	NOMBRE	SUPERAVIT ESPECIFOPOR PROGRAMA
CB	IFAG07	FID002	METABOLITOS PROPIEDADES DERMATOLOGI	195,46
CB	NIAW03	FID002	LAB BIOTECNOLOGIA DE PLANTAS	100,00
CG	NACG08	FID002	SERV ECOSIT CUENCAS HIDROG DE GAM	1 289,99
CG	NAKG09	FID002	ANALIS ESTRAT CAMBIO CLIMAT NIVEL L	4 046,93
CH	NFEG20	FID002	PROP ATENC CONFLIC AUMENTO COCODRIL	500,00
CM	GHAK44	FID002	FONDO INSTIT DESA ACADÉMICO	2 689,40
CM	NAKG09	FID002	ANALIS ESTRAT CAMBIO CLIMAT NIVEL L	1 039,39
DTIC	IFAG07	FID002	METABOLITOS PROPIEDADES DERMATOLOGI	550,00
EC	NACG08	FID002	SERV ECOSIT CUENCAS HIDROG DE GAM	341,36
EQ	IFAG07	FID002	METABOLITOS PROPIEDADES DERMATOLOGI	400,00
FI	EEJG30	FID002	GESTION COMUNITARIA FORTAL PRODUCTI	366,82
IP	EEJG30	FID002	GESTION COMUNITARIA FORTAL PRODUCTI	312,24
PP	NACG08	FID002	SERV ECOSIT CUENCAS HIDROG DE GAM	565,55
SO	NCDG13	FID002	RED DE PENSAMIENTO ANTICOLONIAL RES	77,61
ST	GHAK44	FID002	FONDO INSTIT DESA ACADÉMICO	4 517,87
ST	NFDG14	FID002	REDUCIENDO EL RIESGO DE EXPOSICION	469,27
VINV	GHAK44	FID002	FONDO INSTIT DESA ACADÉMICO	9 555,61
DTIC	NAKG09	FID921	ANALIS ESTRAT CAMBIO CLIMAT NIVEL L	564,51
DTIC	NFEG20	FID921	PROP ATENC CONFLIC AUMENTO COCODRIL	64,51
VADM	SHAX01	FID921	INVERSION ESTRATEGICA INSTITUCIONAL	64 742,38
AT	IFGG14	FSI001	BÚSQUEDA DE NUEVOS ANTIMICROBIANOS	2 950,00
BR	DDCA16	FSI001	B. ENSEÑ.INGLES P.Z.	985,86
BR	DDCA17	FSI001	B. ENSEN. INGLES (TRANS CICL	732,45
BR	DEAA09	FSI001	B.GEST EMPR TURIS SOST P.Z.	1 117,73
BR	EDFG04	FSI001	PROMOVIENDO CAPITAL SOCIAL COMUNITA	10 984,66
BR	NDCG08	FSI001	PROMOVIENDO EL CAPITAL SOCIAL COMUN	5 143,00
BR	VHAK43	FSI001	RED COSTARRICENSE UNIVERSIDADES PRO	1 002,00
CA	DHAL02	FSI001	NUEVAS TECNOL DE INFORMA Y COMUNICA	4 500,00
CA	GHAQ20	FSI001	FDOS SIST EQ CIENT Y TECNOL	54 800,00
CA	GHBK02	FSI001	PROGRAMA HACIA UN NUEVO PARADIGMA	139,25
CA	IAKG18	FSI001	ESTRATEG INTE RESCA Y ESTUD MAIZ CR	115,97
CA	IEBG10	FSI001	PROD SOSTENIBLE POR MEDIO DEL FORTA	1,00
CA	IEEG09	FSI001	HUERTO MIX FAMILIARES FITOGENETICOS	339,50
CA	NEAG42	FSI001	EFFECTO HONGO ENDOFITO SALUD Y CAFE	4 230,39
CASA	DGAA22	FSI001	DIPLOMADO EN SECRE PROF (SARAPIQUI)	1 370,54
CASA	EDEG07	FSI001	CONSOLIDACION ESC. MUSICA INFAN SAR	2 171,43
CASA	EDKG01	FSI001	GRUPO TEATRO REG NORTE Y CARIBE	2 289,45
CASA	EEBG02	FSI001	AUTOGES Y SOSTEN PRODUC TERRI INDIG	-7 014,62
CB	ECAG07	FSI001	BIOTECNOLOGIA PARA TODOS: SOCIAL CO	53,56
CB	ECAG08	FSI001	PROMO COMPETE A TRAV PROG OLIM BIOL	0,01
CB	EEAI02	FSI001	LABORATORIO PRODUC SEMILLA OSTRAS	3 113,99
CB	EEJG31	FSI001	LA OSTRICULTURA ALTER SOCIO-ECONOMI	8 777,97
CB	GHA116	FSI001	SUBCOMISÓN AULA MOVIL	0,74
CB	GHAK69	FSI001	EQUIPO DIDACTICO	584,35
CB	GHAQ20	FSI001	FDOS SIST EQ CIENT Y TECNOL	157 333,54
CB	IAFG26	FSI001	THE ROLE OF AQUACULTURE PRODUCTION	173,38

**UNIVERSIDAD NACIONAL**  
**VICERRECTORÍA DE ADMINISTRACION**  
**PROGRAMA DE GESTIÓN FINANCIERA**  
**LIQUIDACIÓN PRESUPUESTARIA DE RECURSOS APLICACIÓN GENERAL**  
**AL 31 DE DICIEMBRE DE 2019**  
**( en miles de colones )**

ORG.	PROGRAMA	FONDO	NOMBRE	SUPERAVIT ESPECIFOPOR PROGRAMA
CB	IAGI10	FSI001	SUBCOM INTERINSTI EDUC AMB CIEA	235,84
CB	IAKG02	FSI001	ANALIS MORFOFUNC Y EST VEGET RESP C	1,23
CD	AHAQ50	FSI001	GEST. ADM. DE RECUR. FDO DEL SISTEM	0,01
CD	DDBB07	FSI001	DOCTORADO CIENCIAS MIVIMIENTO HUMAN	1 545,92
CD	GHAK02	FSI001	UNIDADES ACADEMICAS	8 350,25
CD	GHAQ20	FSI001	FDOS SIST EQ CIENT Y TECNOL	23 682,00
CG	DHAL02	FSI001	NUEVAS TECNOL DE INFORMA Y COMUNICA	9 000,00
CG	EGDG07	FSI001	TURISMO EN DITSO KA: CAMBIO SOCIAL	91,59
CG	GHA116	FSI001	SUBCOMISÓN AULA MOVIL	55,03
CH	EAFG03	FSI001	ASOC ADMIN DE ACUED RURAL (ASADAS)	453,41
CH	EAFG04	FSI001	TRATAM, GESTION Y REUSO LODOS SEPTI	3 256,44
CH	EAKG02	FSI001	ACCE, DISPO Y USO AGUA LLUVIA(SCALL	786,06
CH	EBCG03	FSI001	CARACTERIZACIÓN DE LOS CENTROS AGRÍ	1 801,19
CH	GHAQ20	FSI001	FDOS SIST EQ CIENT Y TECNOL	55 000,00
CH	NGGI04	FSI001	FORTALECIMIENTO DE ORGANIZACIONES C	165,00
CH	VHAK43	FSI001	RED COSTARRICENSE UNIVERSIDADES PRO	134,34
CM	GHAK02	FSI001	UNIDADES ACADEMICAS	32 820,14
CM	GHAQ20	FSI001	FDOS SIST EQ CIENT Y TECNOL	23 934,23
CM	IACG15	FSI001	TRANSPOR CONTAM ATMOSF VALLE CENTRA	6 482,53
CM	IACG16	FSI001	DETERMINACION DE LAS VARIABLES DE I	2 770,12
CR	GGKM07	FSI001	PROMOCION REGIONAL DE LAS PUBLICACI	4 323,25
CTI	NCKG05	FSI001	COMISION DIRECTORES INTERNA Y COOPE	500,00
DAS	UHAO06	FSI001	INTERCAMBIO	10 421,26
DAS	UHAO08	FSI001	BECAS LUIS FELIPE	5 709,89
DAS	UHAO85	FSI001	VISITAS DE INFORMACION Y ORIENTACIO	267,38
DAS	UHAO87	FSI001	VIDA UNIVERSITARIA SEDE INTERUNIVER	1 910,40
DAS	VHAK43	FSI001	RED COSTARRICENSE UNIVERSIDADES PRO	508,61
DIRDOC	DHAH01	FSI001	SEDE INTERUNIVERSITARIA	174,32
DIREXT	AHAQ42	FSI001	FDOS SIST EQ CIENT Y TECNOL	785,71
DIRINV	GHAN06	FSI001	PROGRAMA MEJORAMIENTO CALIDAD PUBLI	37,50
DIRINV	GHAN08	FSI001	SUBCOMISION: REVISTA Y REPOSIT ORIO	540,00
DOAP	VHAK51	FSI001	EXITO ACADEMICO	5 504,93
DPE	UHAO37	FSI001	COMISIÓN DE DEPORTE FECUNDE	49,88
DPE	VHAU27	FSI001	ACUC FESTI UNIVER REGI VIDA ESTU	49,88
DTIC	AHAQ41	FSI001	FDOS SIST NUEVAS TECNO INF INTERNE	2 098,07
DTIC	DHAL02	FSI001	NUEVAS TECNOL DE INFORMA Y COMUNICA	1 725,00
DTIC	EAFG03	FSI001	ASOC ADMIN DE ACUED RURAL (ASADAS)	2 150,00
DTIC	EAFG04	FSI001	TRATAM, GESTION Y REUSO LODOS SEPTI	500,00
DTIC	EGGG12	FSI001	MUJERES CAMPO:DERECHO, CUERPO, TERR	575,00
DTIC	GHAK31	FSI001	FORTALECIMIENT A UNID ACADEMIC	2 985,94
DTIC	GHAL08	FSI001	NUEVAS TECN INFORM Y COMUNIC	2 000,00
DTIC	GHAQ20	FSI001	FDOS SIST EQ CIENT Y TECNOL	15 366,00
DTIC	SHAX23	FSI001	EQUIPO TECNOLOGICO DTIC	12 114,86
EA	GHAQ20	FSI001	FDOS SIST EQ CIENT Y TECNOL	54 041,34
EB	NAGG08	FSI001	PEDAGOGÍA SOCIAL COMUNID DE LA TROC	1 139,75
EDA	GHAK69	FSI001	EQUIPO DIDACTICO	1 066,14



**UNIVERSIDAD NACIONAL**  
**VICERRECTORÍA DE ADMINISTRACION**  
**PROGRAMA DE GESTIÓN FINANCIERA**  
**LIQUIDACIÓN PRESUPUESTARIA DE RECURSOS APLICACIÓN GENERAL**  
**AL 31 DE DICIEMBRE DE 2019**  
**( en miles de colones )**

ORG.	PROGRAMA	FONDO	NOMBRE	SUPERAVIT ESPECIFOPOR PROGRAMA
EM	DCEA01	FSI001	B. Y L. ENSEN.MATEMAT (CICLOS)	9 985,86
EM	NCEG14	FSI001	MATEMATICA PARA LA ENSEÑANZA MEDIA	47,84
EQ	DGHE04	FSI001	CURSOS DE SERVICIO (CICLO)	2 728,56
EQ	EIAG02	FSI001	FORTA CAPAC COMERCIA ORGAN PRODUC	258,75
EQ	GAKI02	FSI001	SUBCOMISION AGUA Y SANEAMIENTO CONA	244,44
EQ	GHAK69	FSI001	EQUIPO DIDACTICO	39 287,40
EQ	GHAQ20	FSI001	FDOS SIST EQ CIENT Y TECNOL	34 998,00
EQ	IAKG18	FSI001	ESTRATEG INTE RESCA Y ESTUD MAIZ CR	600,10
EQ	IEAG55	FSI001	ESTUDIO Y CONSERVACION DE LA DIVERS	8,88
EQ	IFHG07	FSI001	NANONATURA NANOMEDIC PREVENC CANCER	108,00
EQ	IGEG08	FSI001	SUBCOMISION INTERINSTITUCI EDUC AM	1 132,24
EQ	IJAG19	FSI001	DESARR ELECTROD IDENTIFIC PESTICIDA	14,08
EQ	IJAG32	FSI001	PROD COMP BIOACT AISL HONGO GANODER	3 383,01
EQ	IJAG36	FSI001	BATERÍAS IÓN-ALUMINIO COMO ACUMULAD	1 888,27
EQ	IIDG06	FSI001	DISTRIB DIVER GENET PSIDIUM FRIEDRIC	2 102,47
EQ	NEAG16	FSI001	APLICAC TECNOLOGIA INNOVADORAS CONT	710,77
FI	AHAQ50	FSI001	GEST. ADM. DE RECUR. FDO DEL SISTEM	180,73
FI	DCGI06	FSI001	MEJORAM CONTIN GUIAS LAB CUR FISICA	2 615,56
FI	DGHE02	FSI001	CURSO SERV(MODALIDAD CICLOS)	1 643,03
FI	IJAG33	FSI001	DESA MICROS APLIC MED ACUOSO IMPE E	101,98
HU	EDGG01	FSI001	ACCIONES HUMANI UN ESPACIO DIALOGO	990,77
HU	EGBG03	FSI001	DESARR MODELO GESTION LOCAL INTEGRA	382,48
HU	EGGG11	FSI001	UNA CULTURA DE PAZ: CON PERSONAS PR	2 452,39
HU	EGGI02	FSI001	PERSONA ADULTA MAYOR CONARE	19,13
IE	EGGG12	FSI001	MUJERES CAMPO:DERECHO, CUERPO, TERR	959,84
IP	EAAG03	FSI001	GESTIÓN INTEGRADA DEL RECURSO HÍDRIC	9 126,32
IP	GHAK02	FSI001	UNIDADES ACADEMICAS	202,77
IP	GHAQ20	FSI001	FDOS SIST EQ CIENT Y TECNOL	26 637,49
JB	VHAU46	FSI001	AYUDA Y BECAS FUNCIONARIOS ACADEMIC	425,73
LI	DDCE05	FSI001	CURSOS DE SERVICIO (CICLOS)	3 404,10
MV	GHAK69	FSI001	EQUIPO DIDACTICO	35 752,48
MV	GHAQ20	FSI001	FDOS SIST EQ CIENT Y TECNOL	51 361,80
MV	IAFG26	FSI001	THE ROLE OF AQUACULTURE PRODUCTION	1 983,75
MV	IEHG11	FSI001	USO DE SUSTANCIAS ANTIMICROBIANAS	16,50
MV	IFEG65	FSI001	CONFLICTO ENTRE MAPACHES Y HUMANOS	255,00
MV	IFEG81	FSI001	DINAMICA ARBOVIROSIS EN C.R	2 168,97
MV	IFEG86	FSI001	EVALU GRADO CONTAM ANTIBIO FELI SIL	145,00
MV	IFGG10	FSI001	COMPARACION TOXINOTIPICA Y GENOMICA	5,00
MV	IICG04	FSI001	DESCIF ESPEC HOSPEDERO:BACTER INTRA	3 723,13
NA	EGAI02	FSI001	TALLERES LUDICO CREATIVOS	134,26
OV	IIDG09	FSI001	IMPLEMENT SIST MONIT AUTO VOLCANES	2 962,38
PDS	GHBK01	FSI001	PROMOC MEJORA CONT EXT Y ACC SOCIAL	100,00
PGF	DHAH01	FSI001	SEDE INTERUNIVERSITARIA	15 125,78
PSG	AHAQ69	FSI001	IMPLEMENTACION MECANI ADMIN VEHICUL	111,17
RADJ	GHAK02	FSI001	UNIDADES ACADEMICAS	142 713,72
RADJ	GHAK31	FSI001	FORTALECIMIENT A UNID ACADEMIC	5 273,76



**UNIVERSIDAD NACIONAL**  
**VICERRECTORÍA DE ADMINISTRACION**  
**PROGRAMA DE GESTIÓN FINANCIERA**  
**LIQUIDACIÓN PRESUPUESTARIA DE RECURSOS APLICACIÓN GENERAL**  
**AL 31 DE DICIEMBRE DE 2019**  
**( en miles de colones )**

ORG.	PROGRAMA	FONDO	NOMBRE	SUPERAVIT ESPECIFOPOR PROGRAMA
RADJ	GHAK69	FSI001	EQUIPO DIDACTICO	38,35
RE	GHAK77	FSI001	SUPERAVIT FONDOS DEL SISTEMA	272,48
RU	DCCG05	FSI001	LA INNOVACIÓN CURRICULAR DESDE LA E	2 626,57
RU	DCDA03	FSI001	BACH CIENCIAS EDUCAC LENGUA CABECAR	27 827,92
RU	EGGI01	FSI001	COORDINACION CON PUEBLOS INDIGENAS	246,10
RU	GHAK70	FSI001	FONDO ARTICULACION EXTENSION	0,28
SF	DHAL02	FSI001	NUEVAS TECNOL DE INFORMA Y COMUNICA	7 200,00
SF	GHAQ20	FSI001	FDOS SIST EQ CIENT Y TECNOL	54 467,57
ST	GHAQ20	FSI001	FDOS SIST EQ CIENT Y TECNOL	49 500,00
ST	IAFG02	FSI001	DETEC ANIBIOTICOS Y RESISTENC ANTI	58,59
ST	IAFG26	FSI001	THE ROLE OF AQUACULTURE PRODUCTION	1 225,24
ST	IAJG09	FSI001	DESARROLLO PLATAFORMAS PROTOCOLOS	1,18
ST	IFEG86	FSI001	EVALU GRADO CONTAM ANTIBIO FELI SIL	3 821,13
TC	GHAK69	FSI001	EQUIPO DIDACTICO	20 630,50
VACAD	GHAK69	FSI001	EQUIPO DIDACTICO	81,25
VADM	AHAQ50	FSI001	GEST. ADM. DE RECUR. FDO DEL SISTEM	44,62
VADM	GHAK02	FSI001	UNIDADES ACADEMICAS	2 244,00
VDOC	DHAH01	FSI001	SEDE INTERUNIVERSITARIA	245 072,91
VDOC	DHAL02	FSI001	NUEVAS TECNOL DE INFORMA Y COMUNICA	34 134,30
VDOC	GHAK76	FSI001	FONDO APOYO PARA EL FORTALECIM ALIA	550,00
VEXT	EAFI01	FSI001	SUBCOMISION GESTION RIESGO CONARE	28,79
VEXT	EGGI03	FSI001	SUB COM DIF INFORMES ESTAD NACION	1,58
VEXT	GCKI02	FSI001	SUBCOMISIÓN CAPACITACIÓN INTERUNIVE	2,32
VEXT	GHA116	FSI001	SUBCOMISIÓN AULA MOVIL	240,81
VEXT	GHAK70	FSI001	FONDO ARTICULACION EXTENSION	1 232,84
VEXT	GHAK78	FSI001	COORDINACION REGIONALIZACION	2 856,23
VEXT	GHBK01	FSI001	PROMOC MEJORA CONT EXT Y ACC SOCIAL	389,96
VEXT	GHBK21	FSI001	PROGRAMA DE REGIONALIZACION	95,01
VINV	GGKK04	FSI001	DISEÑO METODOLOG CONSTRUC INDICADOR	9,14
VINV	GHAK76	FSI001	FONDO APOYO PARA EL FORTALECIM ALIA	4 265,06
VINV	GHAN08	FSI001	SUBCOMISION: REVISTA Y REPOSITORIO	692,30
VINV	GHBK01	FSI001	PROMOC MEJORA CONT EXT Y ACC SOCIAL	21,50
VVE	VHAK28	FSI001	ARTICUL POLITICAS ACCESIB. EDUC. SUP	3,39
VVE	VHAK41	FSI001	RED UNIVERSITARIA ESTATAL EST VOLU	595,30
CA	IAKG18	FSI002	ESTRATEG INTE RESCA Y ESTUD MAIZ CR	139,58
CH	EEAG14	FSI002	FACILITA IMPLTE TECNO PRODU AGROPECU	7,17
CH	NDIG03	FSI002	TIERRA ENCANT: APORTE PUEBLO ORIGIN	697,34
CM	IACG15	FSI002	TRANSPOR CONTAM ATMOSF VALLE CENTRA	1 019,10
CM	IACG16	FSI002	DETERMINACION DE LAS VARIABLES DE I	341,07
DAS	UHAO13	FSI002	AYUDAS PARA GIRAS	110,00
DAS	UHAO64	FSI002	BECA ESTUDIANTE ASIST ACADEMICO SA	15,81
DTIC	NDIG03	FSI002	TIERRA ENCANT: APORTE PUEBLO ORIGIN	575,00
EQ	IAG32	FSI002	PROD COMP BIOACT AISL HONGO GANODER	2 610,80
EQ	IIDG06	FSI002	DISTRI DIVER GENET PSIDIUM FRIEDRIC	2,15
MV	IFEG81	FSI002	DINAMICA ARBOVIROSIS EN C.R	923,96
MV	IICG04	FSI002	DESCIF ESPEC HOSPEDERO: BACTER INTRA	594,34

**UNIVERSIDAD NACIONAL**  
**VICERRECTORÍA DE ADMINISTRACION**  
**PROGRAMA DE GESTIÓN FINANCIERA**  
**LIQUIDACIÓN PRESUPUESTARIA DE RECURSOS APLICACIÓN GENERAL**  
**AL 31 DE DICIEMBRE DE 2019**  
**( en miles de colones )**

ORG.	PROGRAMA	FONDO	NOMBRE	SUPERAVIT ESPECIFOPOR PROGRAMA
SO	IGBG12	FSI002	DISPOSITIVOS DE LA GOBERNANZA	2 220,52
VDOC	DHAH01	FSI002	SEDE INTERUNIVERSITARIA	6 500,00
VEXT	GHBK21	FSI002	PROGRAMA DE REGIONALIZACION	15 237,73
VINV	IHAK08	FSI002	EQUIPO ASESOR COMISION VICE INVESTI	50,74
BC	VHAM01	FSI921	ADQUISICION BASES DATOS TEXTO COMPL	1 215,77
BC	VHAU11	FSI921	ADM PARACAD BIBLOT JOAQUIN G	2 990,27
BI	GCFK74	FSI921	ASEG CALID LIC BACH DIPLO BIBLIOTEC	1 132,00
BI	GHAK02	FSI921	UNIDADES ACADEMICAS	129,00
CA	GHAK02	FSI921	UNIDADES ACADEMICAS	24 000,00
CB	GHBK19	FSI921	GEST CALIDAD CARRERAS BIOLOGIA	3 616,00
CD	DDBB07	FSI921	DOCTORADO CIENCIAS MIVIMIENTO HUMAN	3 064,27
CI	SHAX01	FSI921	INVERSION ESTRATEGICA INSTITUCIONAL	600,00
DAS	VHAK43	FSI921	RED COSTARRICENSE UNIVERSIDADES PRO	19,53
DE	GHAK02	FSI921	UNIDADES ACADEMICAS	4 740,00
DIRDOC	DHAH01	FSI921	SEDE INTERUNIVERSITARIA	2 893,93
DTIC	DBC01	FSI921	M.ADM.EN TEC. DE LA INFORMACION	575,00
DTIC	DEAA01	FSI921	B. EN QUIMICA INDUSTRIAL	22 875,00
DTIC	DGAA03	FSI921	B Y L EDU. COMERCIAL	17 050,00
DTIC	DGHE02	FSI921	CURSO SERV(MODALIDAD CICLOS)	13 800,00
DTIC	DHAH01	FSI921	SEDE INTERUNIVERSITARIA	5 500,00
DTIC	GCFK74	FSI921	ASEG CALID LIC BACH DIPLO BIBLIOTEC	6 600,00
DTIC	GHAK02	FSI921	UNIDADES ACADEMICAS	28 750,00
DTIC	GHBK19	FSI921	GEST CALIDAD CARRERAS BIOLOGIA	13 800,00
DTIC	GHBK25	FSI921	GESTION CALID BACH ENSEÑ EST SOC Y	3 400,00
DTIC	SHAX23	FSI921	EQUIPO TECNOLOGICO DTIC	76 718,04
EC	GHAK02	FSI921	UNIDADES ACADEMICAS	810,00
EQ	DEAA01	FSI921	B. EN QUIMICA INDUSTRIAL	5 146,00
FI	DGHE02	FSI921	CURSO SERV(MODALIDAD CICLOS)	2 454,00
FI	GHAQ20	FSI921	FDOS SIST EQ CIENT Y TECNOL	7 213,33
HI	GHBK25	FSI921	GESTION CALID BACH ENSEÑ EST SOC Y	307,50
IC	DBA02	FSI921	M.EN TEC.E INFORMATICA EDUCAC	9 368,00
IC	DBC01	FSI921	M.ADM.EN TEC. DE LA INFORMACION	10 000,42
IC	DGHB01	FSI921	MAESTRIA INNOVACION TECNOLOGICA	12 654,66
ID	SHAX01	FSI921	INVERSION ESTRATEGICA INSTITUCIONAL	2 000,00
IE	EGAG10	FSI921	FORTALEC ORG MUJERES CAMPESINAS SOB	400,00
LI	GCFK96	FSI921	GESTION DE LA CALIDAD DEL BACHILLER	19 000,00
MANTE	SHAX01	FSI921	INVERSION ESTRATEGICA INSTITUCIONAL	4 181,23
MU	GHAK02	FSI921	UNIDADES ACADEMICAS	1 000,00
MV	GHBK09	FSI921	ACREDITACION Y MEJORAM CONTINUO	19 353,62
ORP	AHAQ01	FSI921	UNIDADES ADMINISTRATIVAS	2 000,00
PIN	GXIT13	FSI921	REMODEL ESTAC BIOLOG MARINA	15 000,00
PIN	SHAX01	FSI921	INVERSION ESTRATEGICA INSTITUCIONAL	178 864,53
PIN	SXIR01	FSI921	CONSTRUCCIONES INSTITUCIONALES	22 250,00
PIN	VXIT05	FSI921	REMODELACION PROMOCION ESTUDIANTIL	57 141,90
PRH	AHAQ01	FSI921	UNIDADES ADMINISTRATIVAS	3 817,87
PS	GHAQ20	FSI921	FDOS SIST EQ CIENT Y TECNOL	236,63

**UNIVERSIDAD NACIONAL**  
**VICERRECTORÍA DE ADMINISTRACION**  
**PROGRAMA DE GESTIÓN FINANCIERA**  
**LIQUIDACIÓN PRESUPUESTARIA DE RECURSOS APLICACIÓN GENERAL**  
**AL 31 DE DICIEMBRE DE 2019**  
**( en miles de colones )**

ORG.	PROGRAMA	FONDO	NOMBRE	SUPERAVIT ESPECIFOPOR PROGRAMA
PSG	AHAQ72	FSI921	SECCION DE SEGURIDAD INSTITUCIONAL	1 936,96
RE	GHAK77	FSI921	SUPERAVIT FONDOS DEL SISTEMA	384 736,40
RL	VHAU03	FSI921	UNIDAD PARAACADEMICA DEPART.	24,96
RU	DCDA03	FSI921	BACH CIENCIAS EDUCAC LENGUA CABECAR	1 350,00
SF	GHAK77	FSI921	SUPERAVIT FONDOS DEL SISTEMA	0,02
SP	DGAA03	FSI921	B Y L EDU. COMERCIAL	817,58
ST	IFGG08	FSI921	ANALISIS DEL PAPEL DE LA RESPUESTA	15,04
TM	GHAK02	FSI921	UNIDADES ACADEMICAS	17 000,00
UCPI	NXIR03	FSI921	EDIFICIO FISICA APLICADA	250 000,00
VADM	DGHB01	FSI921	MAESTRIA INNOVACION TECNOLOGICA	132,16
VADM	GHBK17	FSI921	INVERSION INSTITUC ACADEMICA	28 888,75
VADM	SHAX01	FSI921	INVERSION ESTRATEGICA INSTITUCIONAL	111 324,14
VDOC	DHAH01	FSI921	SEDE INTERUNIVERSITARIA	73 428,54
VDOC	GHAK02	FSI921	UNIDADES ACADEMICAS	1 974,33
BI	NDIG03	FUN001	TIERRA ENCANT: APORTE PUEBLO ORIGIN	24,94
BR	EEAG11	FUN001	FORT Y DESARR CAPACID CREACION	180,00
BR	NCEG14	FUN001	MATEMATICA PARA LA ENSEÑANZA MEDIA	783,63
BR	NGDG03	FUN001	Análisis Territorial del Sistema Tu	4 027,82
BR	NIAG12	FUN001	Desarrollo de dos prototipos de pro	53,08
CASA	NCFG10	FUN001	TEXTOS MATEMAT C ENFOQUE ETNOMATEMA	1 918,00
CH	NGAG09	FUN001	FORTALEC ORGANIZ RURALES PRODUC BIE	22,40
CH	NGCG08	FUN001	FORTALECIMIENTO COLABORATIVO DE LA	509,03
DTIC	NCEG14	FUN001	MATEMATICA PARA LA ENSEÑANZA MEDIA	575,00
EQ	NIAG12	FUN001	Desarrollo de dos prototipos de pro	2 023,21
BI	NDIG03	FUN002	TIERRA ENCANT: APORTE PUEBLO ORIGIN	609,42
BR	EGGG10	FUN002	PROMOV LIDERA HUMANI JOVEN REG BRUN	468,07
CASA	EGGG09	FUN002	GESTION DESARR RURAL TRES COMUN SAR	61,72
CASA	NCFG10	FUN002	TEXTOS MATEMAT C ENFOQUE ETNOMATEMA	3 028,49
CH	EDBG07	FUN002	PROYECTO CULTURA DE PAZ Y EXPRES AR	160,52
CH	NDIG03	FUN002	TIERRA ENCANT: APORTE PUEBLO ORIGIN	263,18
CH	NGAG09	FUN002	FORTALEC ORGANIZ RURALES PRODUC BIE	172,91
CH	NGCG08	FUN002	FORTALECIMIENTO COLABORATIVO DE LA	24,79
ER	NDIG03	FUN002	TIERRA ENCANT: APORTE PUEBLO ORIGIN	517,33
HU	EDBG07	FUN002	PROYECTO CULTURA DE PAZ Y EXPRES AR	1 103,47
PE	NGCG08	FUN002	FORTALECIMIENTO COLABORATIVO DE LA	322,92
PP	EGGG09	FUN002	GESTION DESARR RURAL TRES COMUN SAR	92,02
PP	NGCG08	FUN002	FORTALECIMIENTO COLABORATIVO DE LA	158,21
RI	NGAG09	FUN002	FORTALEC ORGANIZ RURALES PRODUC BIE	480,05
BR	NEAG19	FUN921	FOMENTO CAPAC TEC GEST ASO APICULT	591,21
CH	EEAG14	FUN921	FACILITA IMPLTE TECNO PRODU AGROPECU	24,94
CH	EEAG15	FUN921	FORTAL CAPAC EMPRESA Y DESA COMUNAL	270,00
CH	EGBG02	FUN921	CULTURA PAZ Y EXP ART PRIVADO LIBER	307,47
CH	NAFG05	FUN921	GESTION CALIDAD AGUA MICROCUENCA PO	500,00
DTIC	EDFG03	FUN921	POTENCIANDO EXPRESION CREACION ARTI	64,51
DTIC	EEAG14	FUN921	FACILITA IMPLTE TECNO PRODU AGROPECU	64,51
DTIC	EGBG02	FUN921	CULTURA PAZ Y EXP ART PRIVADO LIBER	53,81

**UNIVERSIDAD NACIONAL**  
**VICERRECTORÍA DE ADMINISTRACION**  
**PROGRAMA DE GESTIÓN FINANCIERA**  
**LIQUIDACIÓN PRESUPUESTARIA DE RECURSOS APLICACIÓN GENERAL**  
**AL 31 DE DICIEMBRE DE 2019**  
**( en miles de colones )**

ORG.	PROGRAMA	FONDO	NOMBRE	SUPERAVIT ESPECIFOPOR PROGRAMA
EQ	EIAG01	FUN921	ESTUDIO EXTRA ANTIOXI FRUTO RAMBUTA	3,30
ST	NAFG05	FUN921	GESTION CALIDAD AGUA MICROCUENCA PO	423,54
VADM	SHAX01	FUN921	INVERSION ESTRATEGICA INSTITUCIONAL	75 600,37
CB	GHAK66	FUR001	REDES DE EXCELENCIA	2 032,00
VINV	GHAK66	FUR001	REDES DE EXCELENCIA	22 968,00
CA	NAFI01	FUR002	RED GESTION SOST RECUR SUELO	864,59
CM	GHAK66	FUR002	REDES DE EXCELENCIA	3 850,00
DG	IFBI01	FUR002	RED DE INVESTIGACIÓN EN ENVEJECIMIE	6,13
IP	IFBI01	FUR002	RED DE INVESTIGACIÓN EN ENVEJECIMIE	779,66
PS	IFBI01	FUR002	RED DE INVESTIGACIÓN EN ENVEJECIMIE	805,54
SF	IDBI02	FUR002	MIREDE: RED DE MUJERES INVESTIGADORA	7 453,62
SF	NEAG38	FUR002	RED INTERN VAINILLA PROD NO MADERAB	5 039,46
ST	NAKG10	FUR002	RED GEST RIESGO Y CAMBIO CLIMATICO	6 507,19
VINV	GHAK66	FUR002	REDES DE EXCELENCIA	10 022,53
CG	NBCG01	FUR921	UNA RED INFRAESTRUCTURA DE DATOS	292,91
PE	IGLG09	FUR921	RED INVESTIG CADENAS GLOBALES	51,74
VADM	SHAX01	FUR921	INVERSION ESTRATEGICA INSTITUCIONAL	41 444,93
VINV	GHAK66	FUR921	REDES DE EXCELENCIA	6 051,00
APEUNA	GHAK94	INT001	INTERESES FONDOS DEL SISTEMA	79,56
AT	EEAG06	INT001	CAPACIDADES SECTOR APICOLA JICARAL	1,55
AT	GHAK02	INT001	UNIDADES ACADEMICAS	0,38
AT	IFFG02	INT001	VALORACION PRESENCIA ESTERES DE FOR	1,68
BC	GGKM01	INT001	SISTEMA BIBLIOT EDUC SUP ESTATAL	7,43
BC	VHAM01	INT001	ADQUISICION BASES DATOS TEXTO COMPL	16,73
BI	DBAG01	INT001	UNID.DIDACT.INTERACTIV.S/PROCE	278,25
BI	EGKI01	INT001	SEMINARIO S/MANIFIESTOS IFLA/UNESCO	119,28
BI	GCFK03	INT001	ASEGURAMIENTO CALIDAD CARRERA	315,72
BI	NGKH01	INT001	PROGRAMA BIBLIOTECOLOGÍA PEDAGOGICA	190,43
BR	DCAG04	INT001	CI UNA ENGLISH ACCES MICROS	1 656,91
BR	DGIB04	INT001	MAESTRIA GERENCIA COMERCIO INTERNAC	8,07
BR	DHAK11	INT001	RENOVACION ACADEMICA DOCENCIA	100,91
BR	GHAK02	INT001	UNIDADES ACADEMICAS	1 736,23
BR	IGJG09	INT001	HSITORIA REGIONAL COMPARADA	39,06
CA	AHAQ42	INT001	FDOS SIST EQ CIENT Y TECNOL	30,18
CA	DCCG04	INT001	CONOCIMIENTO EN REDES, HABILIDADES	1 437,92
CA	DEAB03	INT001	M. EN DESARROLLO RURAL	769,39
CA	DEBB01	INT001	M. AGRIC ALTERNATIVA	254,12
CA	DECB01	INT001	MA VIRTUAL GERENCIA SEGUIR ALIM	0,45
CA	DGGB01	INT001	M. DESARROLLO COMUNITARIO SUST.	268,60
CA	EGCG08	INT001	CAPACITACION PLAN DESARROLLO SARAPI	225,98
CA	GHAK02	INT001	UNIDADES ACADEMICAS	3,85
CA	GHAK52	INT001	ADM MAESTR EDUC RURAL C A CIDE	0,14
CA	GHAK76	INT001	FONDO APOYO PARA EL FORTALECIM ALIA	44,07
CA	GHAK77	INT001	SUPERAVIT FONDOS DEL SISTEMA	39,66
CA	IEDW03	INT001	LAB CULT TEJIDO Y CELU VEGETAL	2,13
CA	IIAH01	INT001	BIOTECNOLOGIA VEGETAL Y RECURSOS GE	116,24



**UNIVERSIDAD NACIONAL**  
**VICERRECTORÍA DE ADMINISTRACION**  
**PROGRAMA DE GESTIÓN FINANCIERA**  
**LIQUIDACIÓN PRESUPUESTARIA DE RECURSOS APLICACIÓN GENERAL**  
**AL 31 DE DICIEMBRE DE 2019**  
**( en miles de colones )**

ORG.	PROGRAMA	FONDO	NOMBRE	SUPERAVIT ESPECIFOPOR PROGRAMA
CA	NEAG39	INT001	SISTEMA PROD CULTIVO CAFE GENERA CO	1 081,44
CA	NEAH01	INT001	PROD SOSTEN RUMIANTES MENORES	1,17
CA	NEBG01	INT001	DESA Y EVALUAC ALT TECNO STA	126,24
CA	NEGG01	INT001	BENEFICIADO TORREFACCION CAFE	90,17
CASA	DHAF05	INT001	FORMAC CONTINUA REG H NORTE	0,34
CASA	DHAK11	INT001	RENOVACION ACADEMICA DOCENCIA	134,22
CASA	GHAK02	INT001	UNIDADES ACADEMICAS	0,60
CASA	GHAQ14	INT001	RECINTO UNIVERSITARIO SARAPIQUI	20,47
CB	AHAK02	INT001	UNIDADES ACADEMICAS (ADMINISTRACIO	1,44
CB	IAAG14	INT001	EVAL Y SEG MANGLARES EN EL LITORAL	117,64
CB	IAAG21	INT001	ESTADO SALUD ECOSIST ARRECIFES ROCO	66,26
CB	IABG31	INT001	MANEJO PEZ DORA, CORV REIN Y RAYADA	99,97
CB	IFEW01	INT001	LABORATORIO FITOPLANCTON MARINO	16,07
CB	IFHG06	INT001	IDENTIF MOLECULAS BIOACTIVAS BIOTEC	2,57
CB	IIAG18	INT001	EVALUA INTERACC FACTORES PROTEICOS	51,65
CB	IIAG28	INT001	CLONING, PURIFICATION AND THE MOLEC	13,95
CB	NABJ03	INT001	ESTAC BIOLÓG MARINA PUNTAREÑAS	218,35
CB	NABK01	INT001	REC LEY No 6267 ESC BIOL	36,64
CB	NCFI04	INT001	OLIMPIADAS BIOLOGIA	97,06
CB	NEBW01	INT001	LABORAT CULTIVO REPROD PECES MARINO	36,21
CB	NIAI01	INT001	PROD PLANCTON MARI APOYO DOC,INV,EX	8,26
CB	NIAW09	INT001	LABORATORIO BIOTECN DOCENCI (LABID)	0,10
CC	GHAK02	INT001	UNIDADES ACADEMICAS	3,47
CC	NEJG19	INT001	GERMINADORA DE EMPRESAS, EMPLEOS Y	2,42
CD	AHAQ01	INT001	UNIDADES ADMINISTRATIVAS	76,77
CD	DFCB01	INT001	MAEST. SALUD INTEGRAL Y MOVIMIENTO	0,53
CD	GHAK02	INT001	UNIDADES ACADEMICAS	17,72
CD	GHAK66	INT001	REDES DE EXCELENCIA	1 225,91
CD	GHAK69	INT001	EQUIPO DIDACTICO	0,85
CD	GHAK94	INT001	INTERESES FONDOS DEL SISTEMA	1,63
CD	GHAQ20	INT001	FDOS SIST EQ CIENT Y TECNOL	1,25
CG	EGBI01	INT001	DISEÑO SOLU HABITACIONALES PARA GAM	114,07
CG	EIAI01	INT001	MAPAS DE SUELOS DE COSTA RICA	513,78
CG	GHAK02	INT001	UNIDADES ACADEMICAS	2,49
CG	NACJ02	INT001	GEST ACTIV Y PROY ORDEN TERRIT	636,94
CG	NAJM01	INT001	PROGRAMA SIST INFO GEOG YTELEDET	0,32
CH	GHAK02	INT001	UNIDADES ACADEMICAS	238,72
CH	GHAK81	INT001	REC SECCION CHOROTEGA LEY 7386	16,48
CH	GHAK94	INT001	INTERESES FONDOS DEL SISTEMA	0,07
CH	IAAG26	INT001	FACILITATION OF GREEN ADAPTATION TE	292,06
CH	NEAG17	INT001	STOREM: TURISMO SOSTENIBLE, RECURSO	246,43
CH	UHAO40	INT001	VIDA UNIVERSITARIA CHOROTEGA	0,88
CM	AHAQ42	INT001	FDOS SIST EQ CIENT Y TECNOL	12,77
CM	DEAG01	INT001	VIVERO FORESTAL	0,59
CM	DGEF01	INT001	EDUCACIÓN CONTINUA (ACTIVIDAD)	0,34
CM	GHAK02	INT001	UNIDADES ACADEMICAS	39,39



**UNIVERSIDAD NACIONAL**  
**VICERRECTORÍA DE ADMINISTRACION**  
**PROGRAMA DE GESTIÓN FINANCIERA**  
**LIQUIDACIÓN PRESUPUESTARIA DE RECURSOS APLICACIÓN GENERAL**  
**AL 31 DE DICIEMBRE DE 2019**  
**( en miles de colones )**

ORG.	PROGRAMA	FONDO	NOMBRE	SUPERAVIT ESPECIFOPOR PROGRAMA
CM	GHAK44	INT001	FONDO INSTIT DESA ACADÉMICO	1,92
CM	GHAK94	INT001	INTERESES FONDOS DEL SISTEMA	35,26
CM	GHAQ20	INT001	FDOS SIST EQ CIENT Y TECNOL	210,04
CM	IFDW02	INT001	LABORATORIO ANÁLISIS AMBIENTAL	171,06
CM	NAGW02	INT001	LAB DE ANALISIS AMBIENTAL	6,38
CM	NAKG06	INT001	SEGURIDAD Y SUSTEN HIDRICA GTE	585,37
CM	NHBH01	INT001	PROCAME PROG EST CALIDAD AMB METROL	1 099,66
CR	GGKM08	INT001	SOCIALIZACION CONOCIMIENTO LIBRO DI	20,21
CR	VHAU03	INT001	UNIDAD PARAACADEMICA DEPART.	2,96
CR	VHAU45	INT001	PUBLICAC LIBROS CON SELLO EUNA	205,78
CTI	AHAQ16	INT001	ADM CONV COOP INTERNAC	363,05
CTI	GHAL02	INT001	COOPEN- ERASMUS MUNDUS	12,90
CTI	GHAL06	INT001	PROYECTO PEACE ERASMUS MUNDUS	3,74
CTI	GHBL01	INT001	AMIDILIA MOV DESARROLLO INLCUSIVO L	427,21
CU	AHAQ10	INT001	REPRESENTAC INSTITUCIONALES	15,43
CUN	GGAK03	INT001	IV CONGRESO UNIVERSITARIO	57,72
CV	GHAK02	INT001	UNIDADES ACADEMICAS	1 770,82
CV	NCIH01	INT001	INCIATIVAS INTERDISPLINARIAS CIDEA	2,44
DAS	DHAH01	INT001	SEDE INTERUNIVERSITARIA	8,28
DAS	UHAO06	INT001	INTERCAMBIO	30,21
DAS	VHAK49	INT001	BECAS ESTUDIANTILES PARA UNIV ESTAT	6,27
DC	DCHE02	INT001	CURSO. SERV.FAC CIENC SOCIALES	0,25
DC	GHAK02	INT001	UNIDADES ACADEMICAS	108,26
DE	DCHA05	INT001	ENSEÑANZA DE¿ (COMP. PEDAG.)	32,61
DE	DCHA08	INT001	LICENCIATURA PEDAGOGÍA ÉNFASIS DIDÁ	31,92
DE	DCHA13	INT001	COMP PEDAGOGICO MATEMATICAS	24,73
DE	ECAI02	INT001	PREV ATENC ABAN ESCOL, YO ME APUNTO	27,77
DE	GFCL02	INT001	GESTION DE LA CALIDAD CIEMHCAVI	36,93
DE	NCHH02	INT001	SISTEMATIZACIÓN SABERES PEDAGÓGICOS	0,93
DF	DDKB01	INT001	D. INTER LETRAS Y ARTES EN A.C	0,56
DF	GHAK02	INT001	UNIDADES ACADEMICAS	18,99
DG	GHAK02	INT001	UNIDADES ACADEMICAS	5,51
DPE	UHAO02	INT001	VIDA UNIVERSITARIA	1 620,38
DPE	UHAO24	INT001	DEPORTES	1,05
DPE	UHAO43	INT001	VIDA ESTUDIANTIL - BNCR	9,19
DPE	VHAU03	INT001	UNIDAD PARAACADEMICA DEPART.	126,17
DPE	VHAU27	INT001	ACUC FESTI UNIVER REGI VIDA ESTU	1 345,40
DR	GHAK02	INT001	UNIDADES ACADEMICAS	0,13
DR	UHAO43	INT001	VIDA ESTUDIANTIL - BNCR	739,90
DR	VHAU22	INT001	ADM DEPTO DE REGISTRO	1 089,78
DR	VHAU32	INT001	APOYO DOCENTE	5,81
DS	GHAK02	INT001	UNIDADES ACADEMICAS	2,12
DT	DCHA06	INT001	B.CS EDUC.VIDA EN FAMILIA	3,95
DT	DGAB03	INT001	M. GESTION EDUC. ENF LIDERAZGO	12,88
DT	GHAK02	INT001	UNIDADES ACADEMICAS	15,53
DTIC	AHAQ01	INT001	UNIDADES ADMINISTRATIVAS	550,56

**UNIVERSIDAD NACIONAL**  
**VICERRECTORÍA DE ADMINISTRACION**  
**PROGRAMA DE GESTIÓN FINANCIERA**  
**LIQUIDACIÓN PRESUPUESTARIA DE RECURSOS APLICACIÓN GENERAL**  
**AL 31 DE DICIEMBRE DE 2019**  
**( en miles de colones )**

ORG.	PROGRAMA	FONDO	NOMBRE	SUPERAVIT ESPECIFOPOR PROGRAMA
DTIC	DDAA04	INT001	B. EN FILOSOFÍA	0,24
DTIC	GGKM06	INT001	INFOACES SIST INTEG INFO INST EDUC	0,69
DTIC	GHAK69	INT001	EQUIPO DIDACTICO	21,81
DTIC	IEAG35	INT001	CONSERVACION DE RECURSOS GENETICOS	0,33
DTIC	SHAX23	INT001	EQUIPO TECNOLOGICO DTIC	60,58
DTIC	UHAO02	INT001	VIDA UNIVERSITARIA	1 000,00
DTIC	UHAO40	INT001	VIDA UNIVERSITARIA CHOROTEGA	0,36
EA	EDFG01	INT001	CAPA TEATRAL AREA RURAL	0,06
EA	GHAK02	INT001	UNIDADES ACADEMICAS	69,96
EA	NDBH12	INT001	TEATRO APLICADO. CREANDO PROC INDIV	11,25
EB	DCAA02	INT001	B Y L PEDAG ENF I Y II CICLO	2,94
EB	GHAK02	INT001	UNIDADES ACADEMICAS	1,05
EB	NCFH02	INT001	PROGRAMA DESARROLLO ACADÉMICO	0,47
EC	DGFB01	INT001	M. ECONOMÍA DEL DESARROLLO	3,42
EC	EEJG17	INT001	FORMAC CONTIN CAPAC COMPET MICRO PE	8,60
EC	GCFK45	INT001	AUTOEVALUACIÓN ESC. ECONOMÍA	0,41
EC	GGGN02	INT001	REVISTA ECONOMÍA Y SOCIEDAD	4,01
EC	GHAK02	INT001	UNIDADES ACADEMICAS	157,35
EC	NEJG01	INT001	PROG FORMA CONT CAPA COMPET	3,47
EC	NEJG23	INT001	FORMACION CONTINUA CAPAC COMP MICRO	0,63
ED	GHAK02	INT001	UNIDADES ACADEMICAS	4 997,99
ED	NDEG04	INT001	COMPAÑIA CAMARA DANZA UNA	78,92
ED	NDEH01	INT001	PROGRAMA MARGARITA ESQUIVEL	2,98
ED	NDFG02	INT001	UNA DANZA JOVEN	227,69
EDA	DCHI02	INT001	PROGRAMA EDUC CONT VIRUT TECNOLOG A	126,07
EDA	DGAB01	INT001	M. ADMIN RECURSOS HUMANOS	316,46
EDA	ECHI02	INT001	FORMACIÓN INVESTIGADORES UNA-MEP	3 449,98
EDA	GHAK02	INT001	UNIDADES ACADEMICAS	14,32
EDA	GHAK94	INT001	INTERESES FONDOS DEL SISTEMA	4,65
EDA	NGAH01	INT001	CENTRO DESARROLLO GERENCIAL (CDG)	11,40
EN	DEAB01	INT001	D. CS NATURALES P/ EL DESARROL	11,80
EN	GHAK02	INT001	UNIDADES ACADEMICAS	0,52
EQ	AHAK81	INT001	OLIMPIADAS CONSTARRICENSE QUIMICA	0,30
EQ	DEAA01	INT001	B. EN QUIMICA INDUSTRIAL	290,00
EQ	DEAA02	INT001	L. EN QUIMICA INDUSTRIAL	18,25
EQ	DHAH01	INT001	SEDE INTERUNIVERSITARIA	26,21
EQ	EAJI03	INT001	MODEL Y DIMES DE SIST DE RECOLEC	321,29
EQ	ECFI01	INT001	FOMENTO DE LAS VOCACIONES CIENTIFIC	24,89
EQ	GHAH02	INT001	CAPACIT DIF AREAS FUNC MINIST HACIE	8,65
EQ	GHAK02	INT001	UNIDADES ACADEMICAS	44,52
EQ	GIEM01	INT001	MEJORAM EFIC BIOCONTROLADOR TRICHOD	0,22
EQ	IABW06	INT001	LAB QUÍMICA MARINA	17,60
EQ	IAGG14	INT001	EST Y ANAL IRRA ERIT IND ULTRA OZO	2,59
EQ	IAGG41	INT001	VALIDACION METOD RAPIDOS ANALSIS AG	15,87
EQ	IAKG17	INT001	EFFECTOS CAMBIO CLIMA CICLO HIDROLOG	79,36
EQ	IEAG19	INT001	PROD ACIDO CITRICO POR BIOFERME	8,87

**UNIVERSIDAD NACIONAL**  
**VICERRECTORÍA DE ADMINISTRACION**  
**PROGRAMA DE GESTIÓN FINANCIERA**  
**LIQUIDACIÓN PRESUPUESTARIA DE RECURSOS APLICACIÓN GENERAL**  
**AL 31 DE DICIEMBRE DE 2019**  
**( en miles de colones )**

ORG.	PROGRAMA	FONDO	NOMBRE	SUPERAVIT ESPECIFOPOR PROGRAMA
EQ	IEAG31	INT001	PRODUCCION COLARANTES INDUSTRIA ALI	28,60
EQ	IEAG33	INT001	EXTRACCION DE FRUCTUANAS	31,19
EQ	IEAG48	INT001	APROV DESECH GENERAD PROD RAMBUTAN	16,17
EQ	IEAI01	INT001	FORT LIN INV IOTECNOL INDUS	0,84
EQ	IEDG01	INT001	OBTENCIÓN MADERA PLAST REFORZ	2,47
EQ	IEDG03	INT001	DIS MAT COMP A PARTIR COLAG	19,57
EQ	IEDG04	INT001	UTILIZ MAT BIOPO DIS FORM FARM INN	8,23
EQ	IEDG10	INT001	ESTRUC. SUPRAMOLECULAR NANOPARTICU	0,36
EQ	IEDG11	INT001	TERMOTERAPIA CONTRA EL CANCER	6,52
EQ	IEDW01	INT001	LABOR ANÁL Y SERV QUÍM LASEQ	8,92
EQ	IEHG02	INT001	EVALUACION DE PIROLISIS EN ALGUN D	4,90
EQ	IIAG01	INT001	BIONANOCOMPUESTOS DESECH AGROINDUST	32,11
EQ	IIAG34	INT001	USE OF AGROINDUSTRIAL WASTE THROUGH	986,72
EQ	NAAI01	INT001	SOSTENIB AGUA POTABLE TERR SANTOS	30,38
EQ	NEAG01	INT001	RESP CRECI Y PRODUCC VAINILLA	0,31
EQ	NEAG05	INT001	DIVERSIFICA SIST AGROFORESTALES	15,77
EQ	NIAW05	INT001	LAB DE FITOQUIMICA	35,76
EQ	SHAX16	INT001	MAQY EQ CONST FORTALEC INVE BIOTEC	0,64
ER	ECAG06	INT001	BIOAPRENDIZAJE APRENDER DESDE LA VI	19,49
ER	GHAK02	INT001	UNIDADES ACADEMICAS	273,22
FI	DFGB01	INT001	MAESTRIA FISICA MEDICA ENFASIS RADI	1,02
FI	ECAI01	INT001	OLIMPIADAS CR DE FISICA(OLCOFI)	1,23
FI	ECGH01	INT001	INST INTERNAC OCEANO (IOI) C.R	1,74
FI	EEJG16	INT001	MUJERES JOVENES Y EL MAR	2,10
FI	IABG22	INT001	ESTUDIO SISTEMA SURGENCIA GOLFO	9,26
FI	NCAI01	INT001	OLIMPIADAS COSTARRICENSE FISICA	7,05
FI	NGBG07	INT001	USO DE UNA PLATAFORMA SIG PARA ELAB	301,29
FL	DDAA04	INT001	B. EN FILOSOFÍA	3 125,09
FL	DDAA05	INT001	B.EN ENSEÑANZA DE FILOSOFÍA	27,60
FL	GHAK02	INT001	UNIDADES ACADEMICAS	26,16
HI	GCHN02	INT001	REV INVEST Y EXP DID EST SO	7,87
HI	GGJN01	INT001	REVISTA DE HISTORIA	122,40
HI	GHAK02	INT001	UNIDADES ACADEMICAS	0,64
HI	NDIH01	INT001	PROGRAMA DE MUSEOLOGIA	0,17
HI	NGJI01	INT001	ENCUENTROS POR LA HISTORIA	6,80
HU	DDCE03	INT001	HUMANIDADES (CICLOS)	1 797,40
IC	DBAB02	INT001	M.EN TEC.E INFORMATICA EDUCAC	139,80
IC	DBC01	INT001	M.ADM.EN TEC. DE LA INFORMACION	6 534,34
IC	DGHB01	INT001	MAESTRIA INNOVACION TECNOLOGICA	1 128,83
IC	EBCI03	INT001	DESA CAPAC ADMIN PROY ICODER	16,81
IC	GHAK02	INT001	UNIDADES ACADEMICAS	538,67
IC	NBDI01	INT001	ORGANIZACION DE LA IV OLIMP NAC DE	0,16
ID	GHAK02	INT001	UNIDADES ACADEMICAS	32,47
IE	EGGG12	INT001	MUJERES CAMPO:DERECHO, CUERPO, TERR	9,46
IP	GHAK02	INT001	UNIDADES ACADEMICAS	163,75
IP	NDBH10	INT001	PROGRAMA ESTUDIOS DE POBLACION	140,04

**UNIVERSIDAD NACIONAL**  
**VICERRECTORÍA DE ADMINISTRACION**  
**PROGRAMA DE GESTIÓN FINANCIERA**  
**LIQUIDACIÓN PRESUPUESTARIA DE RECURSOS APLICACIÓN GENERAL**  
**AL 31 DE DICIEMBRE DE 2019**  
**( en miles de colones )**

ORG.	PROGRAMA	FONDO	NOMBRE	SUPERAVIT ESPECIFOPOR PROGRAMA
IP	NGGG17	INT001	POBLAC LONGEVA PENINS NICOYA	10,43
IP	VHAU03	INT001	UNIDAD PARAACADEMICA DEPART.	262,34
JB	VHAU46	INT001	AYUDA Y BECAS FUNCIONARIOS ACADEMIC	23,50
LI	DCHF12	INT001	CEIC CENTRO EST INGLES CONVERSACIO	14 489,22
LI	DDCE05	INT001	CURSOS DE SERVICIO (CICLOS)	1 131,62
LI	GHAK02	INT001	UNIDADES ACADEMICAS	793,20
LI	NCHJ01	INT001	CONSTANCIAS PARA CARRERA ACADEMICA	1 119,21
MU	AHAK02	INT001	UNIDADES ACADEMICAS (ADMINISTRACIO	0,16
MU	GHAK02	INT001	UNIDADES ACADEMICAS	83,95
MU	NDEV01	INT001	LA CANCIÓN ORIGINAL	13,02
MU	NDKH02	INT001	PROGRAMA INTERARTES UNA	102,56
MV	AHAK77	INT001	ADMINISTRACION UEPS CRIOSEMEN	249,06
MV	AHAQ04	INT001	OPERACION CONCENTRADAS	10,78
MV	EFEI07	INT001	MEJORA DIAGN ENFERM CAUSA ARBOVIRUS	2,54
MV	GHAK02	INT001	UNIDADES ACADEMICAS	25,92
MV	GHAK69	INT001	EQUIPO DIDACTICO	0,94
MV	IFDG11	INT001	INF EXPER INSE TRIAT VIRU TRIATOMA	0,23
MV	IFDG12	INT001	DES Y VAL ENS DIAG SENS Y ESP CR	0,93
MV	IFEG03	INT001	DET Y CARACT MOLEC EHLICHIA CR	0,16
MV	IFEG30	INT001	MONITOREO INFLUENZA AVIAR	0,64
MV	IFEG37	INT001	UNSO LECITINAS POLLOS INFECTADOS NE	0,19
MV	IFEG45	INT001	DIAGNOSTICO MOLECULAR T VIVAX	14,72
MV	IFEG61	INT001	IMPLEMENTAC TECN LAB DIAG TRICOMONI	60,07
MV	IFEG85	INT001	ALFAVIRUS EMERGENTES COMO CAUSA DE	71,39
MV	IIAG35	INT001	GRAPHENE BASED LAB-ON-CHIP SENSORS	97,31
MV	NEJH01	INT001	CONSULT REGIONAL INF CRIPAS	10,60
MV	NFEJ02	INT001	PROGRAMA HOSPITAL VETERINARIO	1 453,39
MV	NFEW01	INT001	HOSPITAL ESPECIES MENORES Y SILVEST	1 325,69
MV	NFHG02	INT001	DESARROLO Y VALORACION VACUNAS BRUC	0,81
NA	ECAI03	INT001	PROTECTO "CON VOS"	2,34
NA	ICAG20	INT001	MÓDULO PARA PROMOVER EL DESARROLLO	108,21
OC	AHAQ79	INT001	PAUTA INSTITUCIONAL	18,31
OC	GHAK94	INT001	INTERESES FONDOS DEL SISTEMA	22,37
ORP	AHAQ01	INT001	UNIDADES ADMINISTRATIVAS	2 343,34
ORP	GHBK13	INT001	PROGRAMA USO INSTITUCIONAL	0,09
OV	EADG01	INT001	EXTENS COMUN NAC E INTERNAL	0,12
OV	EADG03	INT001	DESARR CAPAC P/ GESTI RIESG NICOYA	0,11
OV	GADK01	INT001	CENTRO NACIONAL DE DATOS	6,54
OV	GHAK02	INT001	UNIDADES ACADEMICAS	53,72
OV	IADG01	INT001	RED GLOBAL OBSERV CAMB VOLCAN	2 116,25
OV	IADG12	INT001	MONITOREO ESTUDIO Y DIVULGACION	1 577,95
OV	IADG13	INT001	DESGASIFICACION DIOXIDO CARBONO ORI	41,01
OV	NAFK01	INT001	ADM LEY 8276 FONDO EMERG OVSICORI	91 834,45
PDS	AHAQ01	INT001	UNIDADES ADMINISTRATIVAS	223,38
PDS	GHAK02	INT001	UNIDADES ACADEMICAS	0,17
PDS	IGHG02	INT001	DIAG PERCEP Y REQU SOBRE VINC	2,61

**UNIVERSIDAD NACIONAL**  
**VICERRECTORÍA DE ADMINISTRACION**  
**PROGRAMA DE GESTIÓN FINANCIERA**  
**LIQUIDACIÓN PRESUPUESTARIA DE RECURSOS APLICACIÓN GENERAL**  
**AL 31 DE DICIEMBRE DE 2019**  
**( en miles de colones )**

ORG.	PROGRAMA	FONDO	NOMBRE	SUPERAVIT ESPECIFOPOR PROGRAMA
PE	DGIB04	INT001	MAESTRIA GERENCIA COMERCIO INTERNAC	1 386,92
PE	EGFI01	INT001	DESARR PROG GES INOCUIDAD AGROEMPRESA	8,71
PE	GHAK02	INT001	UNIDADES ACADEMICAS	7,39
PE	IGEG05	INT001	SERVIC AMBIENT ESPAC RURALES SERENA	14,98
PE	NGGJ02	INT001	UNIDAD PRESTAC SERVICIOS CINPE	33,71
PE	NGHJ02	INT001	ENCUESTA NACIONAL DE INNOVACION	14,46
PGF	AHAQ01	INT001	UNIDADES ADMINISTRATIVAS	0,26
PGF	AHAQ06	INT001	FONDOS GLOBALES VINCULO EXTERNO	0,64
PGF	AHAQ36	INT001	COMPROMISOS PRESUPUESTARIOS	257,06
PGF	AHAQ37	INT001	INGRESOS CENTRALIZADOS	17,65
PGF	AHAQ72	INT001	SECCION DE SEGURIDAD INSTITUCIONAL	0,46
PGF	DHAK07	INT001	APOYO A LA DOCENCIA	1 342,96
PGF	GHAG07	INT001	TRANSFERENCIA PROYECTOS DE FUNDAUNA	27,83
PGF	GHAK06	INT001	SERV.REMUNER. ACADEMICOS	4,03
PGF	GHAK07	INT001	APOYO A LA GESTION ACADEMICA	2,81
PGF	VHAU06	INT001	SERV.REMUNER. VIDA ESTUDIANTIL	0,31
PLAESP	AHAQ01	INT001	UNIDADES ADMINISTRATIVAS	1,86
PRH	AHAL02	INT001	CAPACITACIÓN Y ADIESTRAMIENTO	23,60
PRH	AHAQ01	INT001	UNIDADES ADMINISTRATIVAS	3 917,02
PRH	AHAQ04	INT001	OPERACION CONCENTRADAS	34,30
PRH	AHAQ26	INT001	SEG E HIGIENE OCUPAC	8,16
PRH	GHAK02	INT001	UNIDADES ACADEMICAS	0,44
PROVEE	AHAQ01	INT001	UNIDADES ADMINISTRATIVAS	61,71
PROVEE	AHAQ04	INT001	OPERACION CONCENTRADAS	1,49
PROVEE	AHAQ38	INT001	ADMINISTRACION DEL ALMACEN	11,27
PS	GHAK02	INT001	UNIDADES ACADEMICAS	17,06
PS	GHAK66	INT001	REDES DE EXCELENCIA	65,75
PSG	AHAQ01	INT001	UNIDADES ADMINISTRATIVAS	38,05
PSG	AHAQ71	INT001	PROGRAMA SERVICIOS GENERALES	5,13
PSG	AHAQ72	INT001	SECCION DE SEGURIDAD INSTITUCIONAL	91,73
PSG	AHAQ73	INT001	SECCION DE TRANSPORTE INSTITUCIONAL	8,32
PSG	AHAQ74	INT001	SECCION DE DOCUMENTACION Y ARCHIVO	4,14
PSG	IABW06	INT001	LAB QUÍMICA MARINA	2,29
PSG	IEDW03	INT001	LAB CULT TEJIDO Y CELU VEGETAL	2,21
PSG	SXIX02	INT001	FLOTILLA VEHICULAR INSTITUCIONAL	2,60
PSG	SXIY02	INT001	EQUIPO DE TRANSPORTE	0,84
PT	DFEB03	INT001	M. EN EPIDEMIOLOGÍA	2,95
PT	GHAK02	INT001	UNIDADES ACADEMICAS	2,94
PUBIMP	AHAQ29	INT001	ADM PUBLICAC -VENTA SERVICIOS	245,33
PUBIMP	GGAK03	INT001	IV CONGRESO UNIVERSITARIO	2,72
PUBIMP	IADG01	INT001	RED GLOBAL OBSERV CAMB VOLCAN	46,39
PUBIMP	ICAG07	INT001	FACTORES SOCIO EMOC PROC ENSEÑ APRE	36,27
PUBIMP	ICAG08	INT001	DESARROLLO SOCIOEMOC IMPAC DISCIPLI	10,87
PUBIMP	VHAU03	INT001	UNIDAD PARAACADEMICA DEPART.	13,55
PUBIMP	VHAU39	INT001	PUBLICACIONES VENTA DE SERVICIOS	287,76
PVA	GHAK02	INT001	UNIDADES ACADEMICAS	0,44



**UNIVERSIDAD NACIONAL**  
**VICERRECTORÍA DE ADMINISTRACION**  
**PROGRAMA DE GESTIÓN FINANCIERA**  
**LIQUIDACIÓN PRESUPUESTARIA DE RECURSOS APLICACIÓN GENERAL**  
**AL 31 DE DICIEMBRE DE 2019**  
**( en miles de colones )**

ORG.	PROGRAMA	FONDO	NOMBRE	SUPERAVIT ESPECIFOPOR PROGRAMA
PVA	GHBK14	INT001	EQUIPO TECNOLOG VICERRECT ACADEMICA	1,32
PVA	NEHH01	INT001	PROGRAMA UNA-CAMPUS SOSTENIBLE	6,08
RADJ	DDAA04	INT001	B. EN FILOSOFÍA	0,57
RADJ	GGKM06	INT001	INFOACES SIST INTEG INFO INST EDUC	87,19
RADJ	GGKM09	INT001	SISTEMA INTEGRAL INFORMA (INFOACES)	1 432,60
RADJ	GHAG01	INT001	FONDO INV Y DES ACADÉM FIDA	5,62
RADJ	GHAK02	INT001	UNIDADES ACADEMICAS	49,14
RADJ	GHAK14	INT001	ADM MAESTR EST CULTURA CENTRO	0,15
RADJ	GHAK69	INT001	EQUIPO DIDACTICO	20,29
RADJ	GHBK14	INT001	EQUIPO TECNOLOG VICERRECT ACADEMICA	13,83
RADJ	IEAG35	INT001	CONSERVACION DE RECURSOS GENETICOS	0,81
RADJ	NEHH01	INT001	PROGRAMA UNA-CAMPUS SOSTENIBLE	172,15
RADJ	UHAO40	INT001	VIDA UNIVERSITARIA CHOROTEGA	0,86
RE	AHAQ01	INT001	UNIDADES ADMINISTRATIVAS	0,68
RE	GHAK02	INT001	UNIDADES ACADEMICAS	106,42
RE	GHAK66	INT001	REDES DE EXCELENCIA	188,56
RE	GHAK77	INT001	SUPERAVIT FONDOS DEL SISTEMA	19,62
RE	GHAK94	INT001	INTERESES FONDOS DEL SISTEMA	28 206,81
RE	GHAK95	INT001	INTERESES FONDO DE REDES	2 839,41
RE	GHAK96	INT001	INTERESES FUNDER	1 964,00
RE	GHAK97	INT001	INTERESES FIDA	2 498,38
RE	GHBK13	INT001	PROGRAMA USO INSTITUCIONAL	40,66
RE	UHAO02	INT001	VIDA UNIVERSITARIA	0,17
RE	VHAU21	INT001	SISTEMA INSTIT. DE SODAS	0,16
RE	VHAU27	INT001	ACUC FESTI UNIVER REGI VIDA ESTU	0,14
RI	DGIB01	INT001	M. REL.INTERNAC.Y DIPLOMACIA	3,31
RI	DGIF01	INT001	GESTION Y AD DE RECURSOS INTERNACIO	1 598,35
RI	GHAK02	INT001	UNIDADES ACADEMICAS	3,00
RL	VHAU03	INT001	UNIDAD PARAACADEMICA DEPART.	3,45
RU	DCCA01	INT001	B Y L EDUC.ENF.EN EDUCACION RURAL	0,74
RU	DCCB01	INT001	M.CA.EDUCACION RURAL	52,20
RU	DCDA03	INT001	BACH CIENCIAS EDUCAC LENGUA CABECAR	225,47
RU	ICDG02	INT001	FORTALEC METOD DOC EDUC INDIGENA IN	0,27
SF	GHAK02	INT001	UNIDADES ACADEMICAS	0,30
SF	GHAK66	INT001	REDES DE EXCELENCIA	0,00
SF	GHAQ20	INT001	FDOS SIST EQ CIENT Y TECNOL	0,18
SF	IAGG30	INT001	MONITOREO ECOSISTEMAS FORES FORTAL	0,10
SF	IAHG01	INT001	RESCATE ESPEC FOR PELIGRO	0,09
SF	IAHG09	INT001	UBICACION CARACT Y CONSERVAC GERMOP	0,59
SF	IEAG27	INT001	COMPONENTES QUIMICOS SOURUBEA SYMP	0,10
SF	IEAG35	INT001	CONSERVACION DE RECURSOS GENETICOS	7,01
SF	IEAG41	INT001	MEJORAMIENTO GENETICO CAOBA III FAS	0,45
SF	NEAG13	INT001	MANEJO AGROFORESTAL PARTICIPATIVO I	0,49
SF	NEAG15	INT001	AGROFORESTAL COMUN EMISIONES DEFORE	0,76
SF	NEAG27	INT001	DESARROLLO SEGUNDA GENERAC MEJORAM	22,84
SO	AHAQ01	INT001	UNIDADES ADMINISTRATIVAS	0,59

**UNIVERSIDAD NACIONAL**  
**VICERRECTORÍA DE ADMINISTRACION**  
**PROGRAMA DE GESTIÓN FINANCIERA**  
**LIQUIDACIÓN PRESUPUESTARIA DE RECURSOS APLICACIÓN GENERAL**  
**AL 31 DE DICIEMBRE DE 2019**  
**( en miles de colones )**

ORG.	PROGRAMA	FONDO	NOMBRE	SUPERAVIT ESPECIFOPOR PROGRAMA
SO	DDIB01	INT001	M. VIRTUAL EN MUSEOLOGIA	221,38
SO	DGCB01	INT001	M. ADMINISTRAC.DE JUSTICIA	280,29
SO	DGJA03	INT001	L. EN SOCIOLOGÍA	109,70
SO	GHAK02	INT001	UNIDADES ACADEMICAS	60,45
SO	IGBG12	INT001	DISPOSITIVOS DE LA GOBERNANZA	0,54
SO	NCDG13	INT001	RED DE PENSAMIENTO ANTICOLONIAL RES	7,76
SO	NDIH01	INT001	PROGRAMA DE MUSEOLOGIA	224,29
ST	DFDB01	INT001	M. EN SALUD OCUPACIONAL	11,70
ST	GHAK02	INT001	UNIDADES ACADEMICAS	37,60
ST	GHAK85	INT001	INV AMB SALUD PLAG CENT IRET	4 205,69
ST	IAFG16	INT001	EVALUAC RAPIDA PRESENCIA RESIDUOS	164,75
ST	NEGG02	INT001	LAS BUENAS PRACTICAS AGRICOLAS	5 084,84
ST	NFDG08	INT001	SALTRA ACCION INCORPORAC PRINC DESA	136,52
ST	NFDH01	INT001	ACT PER INV Y DOC INS REG EST SUST	423,93
ST	NFDH02	INT001	SALUD Y TRABAJO EN AC	0,12
ST	NFDH04	INT001	FORTALECIM AREA DIAGNOS ACTIV PERMA	576,19
ST	NFDN01	INT001	PUBLICACIONES IRET	317,16
ST	NFDW01	INT001	LAB ANAL VENTA SERV IRET	282,33
ST	NFDW03	INT001	PROG LAB ESTUDIO ECOTOXICOL(ECOTOX)	0,14
ST	NFEG11	INT001	EDUCACION CONTINUA EN ENTOMOLOGIA M	0,13
TC	GACG01	INT001	TIMBRE TOPOGRÁFICO	22,38
TC	GHAK02	INT001	UNIDADES ACADEMICAS	145,49
UBNBP	AHAQ01	INT001	UNIDADES ADMINISTRATIVAS	32,09
UBNBP	NHAH03	INT001	CENTROS RECURSO HIDRICO Y ENER RENO	0,28
VACAD	GGKM06	INT001	INFOACES SIST INTEG INFO INST EDUC	15,13
VACAD	GHAG01	INT001	FONDO INV Y DES ACADÉM FIDA	0,72
VACAD	GHAK02	INT001	UNIDADES ACADEMICAS	168,75
VADM	AHAQ01	INT001	UNIDADES ADMINISTRATIVAS	74,64
VADM	GXIX01	INT001	REAJUSTE PRECIOS DE OBRAS	75,28
VADM	NEHH01	INT001	PROGRAMA UNA-CAMPUS SOSTENIBLE	321,04
VADM	SHAX01	INT001	INVERSION ESTRATEGICA INSTITUCIONAL	50,00
VADM	VFAG01	INT001	PROYECTO AMBIENTES DE TRABA SALU UN	3,73
VDOC	DHAH01	INT001	SEDE INTERUNIVERSITARIA	0,25
VDOC	GHAK02	INT001	UNIDADES ACADEMICAS	549,94
VDOC	GHAL03	INT001	SISTEMA DE DESARROLLO PROFESIONAL	5,79
VDOC	NDBH08	INT001	PLAN PARA PUEBLOS INDIGENAS	9,57
VEXT	EGCI01	INT001	ASISTEN TECN ORGAN ELAB PRO ENT PU	8,49
VEXT	GHAK02	INT001	UNIDADES ACADEMICAS	28,48
VEXT	GHAK70	INT001	FONDO ARTICULACION EXTENSION	35,10
VEXT	GHBK22	INT001	FONDO UNIV ESTIMULO DES REGI FUNDER	38,90
VINV	GHAK02	INT001	UNIDADES ACADEMICAS	31,35
VINV	GHAK66	INT001	REDES DE EXCELENCIA	4 300,30
VINV	GHAK76	INT001	FONDO APOYO PARA EL FORTALECIM ALIA	23,93
VS	DAHB01	INT001	M.MANEJO VIDA SILVESTRE	0,42
VS	GAGK01	INT001	FONDO SOLIDARIO ICOMVIS	173,45
VS	GHAK02	INT001	UNIDADES ACADEMICAS	27,89

**UNIVERSIDAD NACIONAL**  
**VICERRECTORÍA DE ADMINISTRACION**  
**PROGRAMA DE GESTIÓN FINANCIERA**  
**LIQUIDACIÓN PRESUPUESTARIA DE RECURSOS APLICACIÓN GENERAL**  
**AL 31 DE DICIEMBRE DE 2019**  
**( en miles de colones )**

ORG.	PROGRAMA	FONDO	NOMBRE	SUPERAVIT ESPECIFOPOR PROGRAMA
VS	IAGG37	INT001	EVALUAC POBLAC MAMIF CORD TALAMANCA	20,74
VS	NAJI01	INT001	CAPTN INV. EXT. TELEDETECCIÓN SIG	1,29
VVE	GHAM10	INT001	AUDITORIO CLODOMIRO PICADO	64,36
VVE	UHAO02	INT001	VIDA UNIVERSITARIA	324,24
VVE	UHAO40	INT001	VIDA UNIVERSITARIA CHOROTEGA	709,71
VVE	UHAO43	INT001	VIDA ESTUDIANTIL - BNCR	3 747,35
VVE	UHAO44	INT001	JUNCOS VIDA ESTUDIANTIL - BNCR	62,96
VVE	VHAU03	INT001	UNIDAD PARAACADEMICA DEPART.	27 142,04
VVE	VHAU21	INT001	SISTEMA INSTIT. DE SODAS	0,46
AT	EEAG06	INT921	CAPACIDADES SECTOR APICOLA JICARAL	20,15
AT	GHAK02	INT921	UNIDADES ACADEMICAS	5,04
AT	IFFG02	INT921	VALORACION PRESENCIA ESTERES DE FOR	21,75
BC	GGKM01	INT921	SISTEMA BIBLIOT EDUC SUP ESTATAL	95,54
BC	VHAM01	INT921	ADQUISICION BASES DATOS TEXTO COMPL	36,16
BI	DBAG01	INT921	UNID.DIDACT.INTERACTIV.S/PROCE	1 607,38
BI	EGKI01	INT921	SEMINARIO S/MANIFIESTOS IFLA/UNESCO	1 385,28
BI	GCFK03	INT921	ASEGURAMIENTO CALIDAD CARRERA	510,39
BI	NGKH01	INT921	PROGRAMA BIBLIOTECOLOGÍA PEDAGOGICA	1 298,47
BR	DCAG04	INT921	CI UNA ENGLISH ACCES MICROS	138,99
BR	DGIB04	INT921	MAESTRIA GERENCIA COMERCIO INTERNAC	103,75
BR	DHAK11	INT921	RENOVACION ACADEMICA DOCENCIA	1 297,97
BR	GHAK02	INT921	UNIDADES ACADEMICAS	17 671,07
BR	IGJG09	INT921	HSITORIA REGIONAL COMPARADA	502,41
BR	UHAO39	INT921	VIDA UNIVERSITARIA BRUNCA	518,73
CA	AHAQ42	INT921	FDOS SIST EQ CIENT Y TECNOL	118,48
CA	DEAB03	INT921	M. EN DESARROLLO RURAL	3 731,02
CA	DEBB01	INT921	M. AGRIC ALTERNATIVA	516,52
CA	DECB01	INT921	MA VIRTUAL GERENCIA SEGUIR ALIM	5,95
CA	DGGB01	INT921	M. DESARROLLO COMUNITARIO SUST.	1 250,48
CA	EGCG08	INT921	CAPACITACION PLAN DESARROLLO SARAPI	86,33
CA	GHAK02	INT921	UNIDADES ACADEMICAS	23,13
CA	GHAK52	INT921	ADM MAESTR EDUC RURAL C A CIDE	1,81
CA	GHAK76	INT921	FONDO APOYO PARA EL FORTALECIM ALIA	62,26
CA	GHAK77	INT921	SUPERAVIT FONDOS DEL SISTEMA	426,99
CA	IEDW03	INT921	LAB CULT TEJIDO Y CELU VEGETAL	27,61
CA	IIAH01	INT921	BIOTECNOLOGIA VEGETAL Y RECURSOS GE	1 142,98
CA	NEAG39	INT921	SISTEMA PROD CULTIVO CAFE GENERA CO	6 114,18
CA	NEAH01	INT921	PROD SOSTEN RUMIANTES MENORES	11,33
CA	NEBG01	INT921	DESA Y EVALUAC ALT TECNO STA	992,64
CA	NEGG01	INT921	BENEFICIADO TORREFACCION CAFE	323,66
CASA	GHAQ14	INT921	RECINTO UNIVERSITARIO SARAPIQUI	214,20
CB	IAAG14	INT921	EVAL Y SEG MANGLARES EN EL LITORAL	1 426,75
CB	IAAG21	INT921	ESTADO SALUD ECOSIST ARRECIFES ROCO	133,75
CB	IABG31	INT921	MANEJO PEZ DORA, CORV REIN Y RAYADA	1 329,11
CB	IAFG08	INT921	ESTUDIOS GENETICOS TOXICOL Y EPIDEM	0,05
CB	IEAG48	INT921	APROV DESECH GENERAD PROD RAMBUTAN	0,02

**UNIVERSIDAD NACIONAL**  
**VICERRECTORÍA DE ADMINISTRACION**  
**PROGRAMA DE GESTIÓN FINANCIERA**  
**LIQUIDACIÓN PRESUPUESTARIA DE RECURSOS APLICACIÓN GENERAL**  
**AL 31 DE DICIEMBRE DE 2019**  
**( en miles de colones )**

ORG.	PROGRAMA	FONDO	NOMBRE	SUPERAVIT ESPECIFOPOR PROGRAMA
CB	IFEW01	INT921	LABORATORIO FITOPLANCTON MARINO	909,52
CB	IIAG28	INT921	CLONING, PURIFICATION AND THE MOLEC	22,58
CB	NABJ03	INT921	ESTAC BIOLÓG MARINA PUNTARENAS	171,99
CB	NABK01	INT921	REC LEY No 6267 ESC BIOL	-34 593,59
CB	NCFI04	INT921	OLIMPIADAS BIOLOGIA	13,97
CB	NEBW01	INT921	LABORAT CULTIVO REPROD PECES MARINO	365,75
CB	NIAI01	INT921	PROD PLANCTON MARI APOYO DOC,INV,EX	563,76
CB	NIAW09	INT921	LABORATORIO BIOTECN DOCENCI (LABID)	1,32
CC	GHAK02	INT921	UNIDADES ACADEMICAS	44,57
CC	NEJG19	INT921	GERMINADORA DE EMPRESAS, EMPLEOS Y	31,28
CD	AHAQ01	INT921	UNIDADES ADMINISTRATIVAS	2 455,42
CD	DFCA04	INT921	INSTRUCCIÓN Y PROMOCIÓN EN SALUD	0,17
CD	DFCB01	INT921	MAEST. SALUD INTEGRAL Y MOVIMIENTO	5,07
CD	GHAK02	INT921	UNIDADES ACADEMICAS	178,73
CD	GHAK69	INT921	EQUIPO DIDACTICO	11,18
CD	GHAK94	INT921	INTERESES FONDOS DEL SISTEMA	50,09
CD	GHAQ20	INT921	FDOS SIST EQ CIENT Y TECNOL	16,47
CG	EGBI01	INT921	DISEÑO SOLU HABITACIONALES PARA GAM	353,66
CG	EIAI01	INT921	MAPAS DE SUELOS DE COSTA RICA	646,98
CG	GHAK02	INT921	UNIDADES ACADEMICAS	32,23
CG	NACJ02	INT921	GEST ACTIV Y PROY ORDEN TERRIT	652,71
CG	NAJM01	INT921	PROGRAMA SIST INFO GEOG YTELEDET	4,28
CH	AHAQ57	INT921	ADM UNA - BCO NACIONAL -BCO POPULAR	0,31
CH	GHAK02	INT921	UNIDADES ACADEMICAS	8 089,17
CH	GHAK81	INT921	REC SECCION CHOROTEGA LEY 7386	7,09
CH	UHAO40	INT921	VIDA UNIVERSITARIA CHOROTEGA	11,63
CI	GDEK01	INT921	FONDO FOMENTO PROD ARTISTICA	0,25
CI	GDLM01	INT921	CONEXIONES PARA CREATIVIDAD	0,77
CI	GHAK02	INT921	UNIDADES ACADEMICAS	0,62
CM	AHAQ42	INT921	FDOS SIST EQ CIENT Y TECNOL	164,22
CM	DEAG01	INT921	VIVERO FORESTAL	7,84
CM	DGEF01	INT921	EDUCACIÓN CONTINUA (ACTIVIDAD)	4,55
CM	GHAK02	INT921	UNIDADES ACADEMICAS	656,17
CM	GHAK94	INT921	INTERESES FONDOS DEL SISTEMA	286,26
CM	GHAQ20	INT921	FDOS SIST EQ CIENT Y TECNOL	182,84
CM	IFDW02	INT921	LABORATORIO ANÁLISIS AMBIENTAL	121,19
CM	NABG01	INT921	FLORISTERÍA COMUNITARIA DES RURAL	0,11
CM	NAGW02	INT921	LAB DE ANALISIS AMBIENTAL	0,44
CM	NAKG06	INT921	SEGURIDAD Y SUSTEN HIDRICA GTE	2 549,73
CM	NHBH01	INT921	PROCAME PROG EST CALIDAD AMB METROL	22 663,86
CR	GGKM08	INT921	SOCIALIZACION CONOCIMIENTO LIBRO DI	3,44
CR	VHAU03	INT921	UNIDAD PARAACADEMICA DEPART.	3,51
CR	VHAU45	INT921	PUBLICAC LIBROS CON SELLO EUNA	76,19
CTI	AHAQ16	INT921	ADM CONV COOP INTERNAC	622,17
CTI	GHAL02	INT921	COOPEN- ERASMUS MUNDUS	11,18
CTI	GHAL06	INT921	PROYECTO PEACE ERASMUS MUNDUS	3,67



**UNIVERSIDAD NACIONAL**  
**VICERRECTORÍA DE ADMINISTRACION**  
**PROGRAMA DE GESTIÓN FINANCIERA**  
**LIQUIDACIÓN PRESUPUESTARIA DE RECURSOS APLICACIÓN GENERAL**  
**AL 31 DE DICIEMBRE DE 2019**  
**( en miles de colones )**

ORG.	PROGRAMA	FONDO	NOMBRE	SUPERAVIT ESPECIFOPOR PROGRAMA
CTI	GHBL01	INT921	AMIDILIA MOV DESARROLLO INCLUSIVO L	8,87
CU	AHAQ10	INT921	REPRESENTAC INSTITUCIONALES	198,48
CUN	GGAK03	INT921	IV CONGRESO UNIVERSITARIO	493,80
CV	GHAK02	INT921	UNIDADES ACADEMICAS	245,69
CV	NCH01	INT921	INCIATIVAS INTERDISPLINARIAS CIDEA	0,62
DAS	DHAH01	INT921	SEDE INTERUNIVERSITARIA	46,47
DAS	UHAO06	INT921	INTERCAMBIO	3,61
DC	DCHE02	INT921	CURSO. SERV.FAC CIENC SOCIALES	3,30
DC	GHAK02	INT921	UNIDADES ACADEMICAS	7 174,95
DE	DCHA05	INT921	ENSEÑANZA DE¿ (COMP. PEDAG.)	24,50
DE	DCHA13	INT921	COMP PEDAGOGICO MATEMATICAS	0,35
DE	ECAI02	INT921	PREV ATENC ABAN ESCOL, YO ME APUNTO	50,19
DE	NCHH02	INT921	SISTEMATIZACIÓN SABERES PEDAGÓGICOS	12,27
DF	DDKB01	INT921	D. INTER LETRAS Y ARTES EN A.C	7,37
DF	DHAK11	INT921	RENOVACION ACADEMICA DOCENCIA	0,02
DF	GHAK02	INT921	UNIDADES ACADEMICAS	69,40
DF	VHAU12	INT921	ADM PARACAD BIBLIOT FILOS LETR	0,00
DG	GHAK02	INT921	UNIDADES ACADEMICAS	17,37
DPE	UHAO02	INT921	VIDA UNIVERSITARIA	0,04
DPE	UHAO24	INT921	DEPORTES	13,93
DPE	UHAO43	INT921	VIDA ESTUDIANTIL - BNCR	118,22
DPE	VHAU03	INT921	UNIDAD PARAACADEMICA DEPART.	1 322,87
DPE	VHAU27	INT921	ACUC FESTI UNIVER REGI VIDA ESTU	256,48
DR	GHAK02	INT921	UNIDADES ACADEMICAS	1,78
DR	UHAO43	INT921	VIDA ESTUDIANTIL - BNCR	1 094,62
DR	VHAU22	INT921	ADM DEPTO DE REGISTRO	4 017,30
DR	VHAU32	INT921	APOYO DOCENTE	74,77
DS	GHAK02	INT921	UNIDADES ACADEMICAS	24,15
DT	DCHA06	INT921	B.CS EDUC.VIDA EN FAMILIA	50,75
DT	DGAB03	INT921	M. GESTION EDUC. ENF LIDERAZGO	165,62
DT	GHAK02	INT921	UNIDADES ACADEMICAS	191,81
DTIC	AHAQ01	INT921	UNIDADES ADMINISTRATIVAS	1 530,72
DTIC	AHAQ16	INT921	ADM CONV COOP INTERNAC	6 050,00
DTIC	DDAA04	INT921	B. EN FILOSOFÍA	4,18
DTIC	GGKM06	INT921	INFOACES SIST INTEG INFO INST EDUC	12,17
DTIC	GHAK69	INT921	EQUIPO DIDACTICO	310,27
DTIC	GHAK94	INT921	INTERESES FONDOS DEL SISTEMA	0,03
DTIC	IEAG35	INT921	CONSERVACION DE RECURSOS GENETICOS	5,91
DTIC	IFDW02	INT921	LABORATORIO ANÁLISIS AMBIENTAL	2 300,00
DTIC	SHAX23	INT921	EQUIPO TECNOLOGICO DTIC	1 625,71
DTIC	UHAO40	INT921	VIDA UNIVERSITARIA CHOROTEGA	6,28
DTIC	VHAU22	INT921	ADM DEPTO DE REGISTRO	2 000,00
EA	DCIA01	INT921	B Y L. EN ARTE ESCÉNICO	0,03
EA	EDFG01	INT921	CAPA TEATRAL AREA RURAL	0,00
EA	GHAK02	INT921	UNIDADES ACADEMICAS	5 134,47
EA	NDBH12	INT921	TEATRO APLICADO. CREANDO PROC INDIV	16,21



**UNIVERSIDAD NACIONAL**  
**VICERRECTORÍA DE ADMINISTRACION**  
**PROGRAMA DE GESTIÓN FINANCIERA**  
**LIQUIDACIÓN PRESUPUESTARIA DE RECURSOS APLICACIÓN GENERAL**  
**AL 31 DE DICIEMBRE DE 2019**  
**( en miles de colones )**

ORG.	PROGRAMA	FONDO	NOMBRE	SUPERAVIT ESPECIFOPOR PROGRAMA
EB	DCAA01	INT921	B Y L PEDAG.ENF.EDUC.PRESCOLAR	0,94
EB	DCAA02	INT921	B Y L PEDAG ENF I Y II CICLO	0,65
EB	GHAK02	INT921	UNIDADES ACADEMICAS	1,65
EB	NCFH02	INT921	PROGRAMA DESARROLLO ACADÉMICO	0,85
EC	DGFB01	INT921	M. ECONOMÍA DEL DESARROLLO	8,01
EC	EEJG17	INT921	FORMAC CONTIN CAPAC COMPET MICRO PE	74,03
EC	GCFK45	INT921	AUTOEVALUACIÓN ESC. ECONOMÍA	5,47
EC	GGGN02	INT921	REVISTA ECONOMÍA Y SOCIEDAD	2,12
EC	GHAK02	INT921	UNIDADES ACADEMICAS	1 278,21
EC	NEJG01	INT921	PROG FORMA CONT CAPA COMPET	8,14
EC	NEJG23	INT921	FORMACION CONTINUA CAPAC COMP MICRO	20,06
ED	GHAK02	INT921	UNIDADES ACADEMICAS	55,47
ED	NDEG04	INT921	COMPAÑIA CAMARA DANZA UNA	126,45
ED	NDEH01	INT921	PROGRAMA MARGARITA ESQUIVEL	38,37
ED	NDFG02	INT921	UNA DANZA JOVEN	2 001,16
EDA	DCHI02	INT921	PROGRAMA EDUC CONT VIRUT TECNOLOG A	106,16
EDA	DGAB01	INT921	M. ADMIN RECURSOS HUMANOS	1 313,03
EDA	ECHI02	INT921	FORMACIÓN INVESTIGADORES UNA-MEP	20 854,50
EDA	GHAK02	INT921	UNIDADES ACADEMICAS	184,22
EDA	GHAK94	INT921	INTERESES FONDOS DEL SISTEMA	59,84
EDA	NGAH01	INT921	CENTRO DESARROLLO GERENCIAL(CDG)	74,03
EN	DEAB01	INT921	D. CS NATURALES P/ EL DESARROL	141,33
EN	GHAK02	INT921	UNIDADES ACADEMICAS	6,94
EQ	AHAK81	INT921	OLIMPIADAS CONSTARRICENSE QUIMICA	3,99
EQ	DEAA01	INT921	B. EN QUIMICA INDUSTRIAL	391,36
EQ	DEAA02	INT921	L. EN QUIMICA INDUSTRIAL	82,61
EQ	DHAH01	INT921	SEDE INTERUNIVERSITARIA	322,76
EQ	EAJI03	INT921	MODEL Y DIMES DE SIST DE RECOLEC	332,48
EQ	ECFI01	INT921	FOMENTO DE LAS VOCACIONES CIENTIFIC	216,66
EQ	GHAIO2	INT921	CAPACIT DIF AREAS FUNC MINIST HACIE	1,29
EQ	GHAK02	INT921	UNIDADES ACADEMICAS	322,60
EQ	GIEM01	INT921	MEJORAM EFIC BIOCONTROLADOR TRICHOD	2,84
EQ	IABW06	INT921	LAB QUÍMICA MARINA	65,57
EQ	IAGG14	INT921	EST Y ANAL IRRA ERIT IND ULTRA OZO	33,33
EQ	IAGG41	INT921	VALIDACION METOD RAPIDOS ANALISIS AG	196,17
EQ	IAKG17	INT921	EFFECTOS CAMBIO CLIMA CICLO HIDROLOG	237,03
EQ	IEAG19	INT921	PROD ACIDO CITRICO POR BIOFERME	114,15
EQ	IEAG31	INT921	PRODUCCION COLARANTES INDUSTRIA ALI	131,62
EQ	IEAG33	INT921	EXTRACCION DE FRUCTUANAS	113,08
EQ	IEAG48	INT921	APROV DESECH GENERAD PROD RAMBUTAN	208,02
EQ	IEAI01	INT921	FORT LIN INV IOTECNOL INDUS	11,12
EQ	IEDG01	INT921	OBTENCIÓN MADERA PLAST REFORZ	16,70
EQ	IEDG03	INT921	DIS MAT COMP A PARTIR COLAG	191,72
EQ	IEDG04	INT921	UTILIZ MAT BIOPO DIS FORM FARM INN	37,88
EQ	IEDG10	INT921	ESTRUC. SUPRAMOLECULAR NANOPARTICU	4,79
EQ	IEDG11	INT921	TERMOTERAPIA CONTRA EL CANCER	83,81

**UNIVERSIDAD NACIONAL**  
**VICERRECTORÍA DE ADMINISTRACION**  
**PROGRAMA DE GESTIÓN FINANCIERA**  
**LIQUIDACIÓN PRESUPUESTARIA DE RECURSOS APLICACIÓN GENERAL**  
**AL 31 DE DICIEMBRE DE 2019**  
**( en miles de colones )**

ORG.	PROGRAMA	FONDO	NOMBRE	SUPERAVIT ESPECIFOPOR PROGRAMA
UBNBP	AHAQ01	INT921	UNIDADES ADMINISTRATIVAS	412,72
UBNBP	NHAH03	INT921	CENTROS RECURSO HIDRICO Y ENER RENO	3,69
VADM	AHAQ01	INT921	UNIDADES ADMINISTRATIVAS	1 035,48
VADM	NEHH01	INT921	PROGRAMA UNA-CAMPUS SOSTENIBLE	86,19
VADM	VFAG01	INT921	PROYECTO AMBIENTES DE TRABA SALU UN	48,36
VDOC	DHAH01	INT921	SEDE INTERUNIVERSITARIA	3,26
VDOC	GHAQ02	INT921	UNIDADES ACADEMICAS	2 569,47
VDOC	GHAL03	INT921	SISTEMA DE DESARROLLO PROFESIONAL	5,27
VDOC	NDBH08	INT921	PLAN PARA PUEBLOS INDIGENAS	8,06
VEXT	EGCI01	INT921	ASISTEN TECN ORGAN ELAB PROJ ENT PU	101,81
VEXT	GHAQ02	INT921	UNIDADES ACADEMICAS	6,30
VEXT	GHAQ70	INT921	FONDO ARTICULACION EXTENSION	406,98
VEXT	GHBK22	INT921	FONDO UNIV ESTIMULO DES REGI FUNDER	334,02
VINV	GHAQ02	INT921	UNIDADES ACADEMICAS	506,95
VINV	GHAQ76	INT921	FONDO APOYO PARA EL FORTALECIM ALIA	323,52
VS	DAH01	INT921	M.MANEJO VIDA SILVESTRE	5,58
VS	GAGK01	INT921	FONDO SOLIDARIO ICOMVIS	230,00
VS	IAGG37	INT921	EVALUAC POBLAC MAMIF CORD TALAMANCA	62,77
VS	NAJI01	INT921	CAPTN INV. EXT. TELEDETECCIÓN SIG	16,99
VVE	GHAM10	INT921	AUDITORIO CLODOMIRO PICADO	0,24
VVE	UHAO02	INT921	VIDA UNIVERSITARIA	1 446,22
VVE	UHAO40	INT921	VIDA UNIVERSITARIA CHOROTEGA	2 473,61
VVE	UHAO43	INT921	VIDA ESTUDIANTIL - BNCR	3 642,62
VVE	UHAO44	INT921	JUNCOS VIDA ESTUDIANTIL - BNCR	609,71
VVE	VHAU03	INT921	UNIDAD PARAACADEMICA DEPART.	21 516,49
VVE	VHAU21	INT921	SISTEMA INSTIT. DE SODAS	6,07
CA	NEAG39	PRO001	SISTEMA PROD CULTIVO CAFE GENERA CO	8 009,60
CA	NEAG39	PRO921	SISTEMA PROD CULTIVO CAFE GENERA CO	8 199,74
CA	NEBG01	PRO921	DESA Y EVALUAC ALT TECNO STA	83,94
CA	NEGG01	PRO921	BENEFICIADO TORREFACCION CAFE	1 000,00
DTIC	SHAX23	PRO921	EQUIPO TECNOLOGICO DTIC	500,00
PSG	SXIX02	PRO921	FLOTILLA VEHICULAR INSTITUCIONAL	7,62
RE	GHBK13	PRO921	PROGRAMA USO INSTITUCIONAL	68,18
CV	GHAQ02	TTS001	UNIDADES ACADEMICAS	92,03
EQ	DEAA01	TTS001	B. EN QUIMICA INDUSTRIAL	607,22
EQ	IABW06	TTS001	LAB QUÍMICA MARINA	1,83
LI	GHAQ02	TTS001	UNIDADES ACADEMICAS	5 254,50
LI	NCHJ01	TTS001	CONSTANCIAS PARA CARRERA ACADEMICA	4 315,36
MV	GHAQ02	TTS001	UNIDADES ACADEMICAS	1 850,00
MV	GHAQ69	TTS001	EQUIPO DIDACTICO	2 750,00
PDS	AHAQ01	TTS001	UNIDADES ADMINISTRATIVAS	38,35
PE	NGHJ02	TTS001	ENCUESTA NACIONAL DE INNOVACION	2,00
PGF	AHAQ06	TTS001	FONDOS GLOBALES VINCULO EXTERNO	-11 624,28
PGF	GHAQ06	TTS001	SERV.REMUNER. ACADEMICOS	-56,62
PSG	AHAQ72	TTS001	SECCION DE SEGURIDAD INSTITUCIONAL	804,00
PUBIMP	VHAU39	TTS001	PUBLICACIONES VENTA DE SERVICIOS	5 155,18

**UNIVERSIDAD NACIONAL**  
**VICERRECTORÍA DE ADMINISTRACION**  
**PROGRAMA DE GESTIÓN FINANCIERA**  
**LIQUIDACIÓN PRESUPUESTARIA DE RECURSOS APLICACIÓN GENERAL**  
**AL 31 DE DICIEMBRE DE 2019**  
**( en miles de colones )**

ORG.	PROGRAMA	FONDO	NOMBRE	SUPERAVIT ESPECIFOPOR PROGRAMA
RADJ	GHAG01	TTS001	FONDO INV Y DES ACADÉM FIDA	-0,01
SO	DGCB01	TTS001	M. ADMINISTRAC.DE JUSTICIA	6 221,77
SO	GHAK02	TTS001	UNIDADES ACADEMICAS	9 453,89
SO	NCDG13	TTS001	RED DE PENSAMIENTO ANTICOLONIAL RES	200,00
VACAD	GHAK02	TTS001	UNIDADES ACADEMICAS	1 521,66
VVE	GHAM10	TTS001	AUDITORIO CLODOMIRO PICADO	2 131,00
BI	GCFK03	TTS002	ASEGURAMIENTO CALIDAD CARRERA	1 500,00
CV	GHAK02	TTS002	UNIDADES ACADEMICAS	186,65
DF	GHAK02	TTS002	UNIDADES ACADEMICAS	81,18
DG	GHAK02	TTS002	UNIDADES ACADEMICAS	58,25
DT	GHAK02	TTS002	UNIDADES ACADEMICAS	8,66
EA	EDFG01	TTS002	CAPA TEATRAL AREA RURAL	0,46
EA	NDBH12	TTS002	TEATRO APLICADO. CREANDO PROC INDIV	139,86
EB	DCAA02	TTS002	B Y L PEDAG ENF I Y II CICLO	21,36
EB	GHAK02	TTS002	UNIDADES ACADEMICAS	0,38
EC	DGFB01	TTS002	M. ECONOMÍA DEL DESARROLLO	39,07
EC	GGGN02	TTS002	REVISTA ECONOMÍA Y SOCIEDAD	4,73
EC	GHAK02	TTS002	UNIDADES ACADEMICAS	30,47
EC	NEJG01	TTS002	PROG FORMA CONT CAPA COMPET	36,43
ED	GHAK02	TTS002	UNIDADES ACADEMICAS	772,50
ED	NDEG04	TTS002	COMPAÑIA CAMARA DANZA UNA	945,01
ED	NDFG02	TTS002	UNA DANZA JOVEN	1 153,48
EDA	ECHIO2	TTS002	FORMACIÓN INVESTIGADORES UNA-MEP	15 241,79
EN	DEAB01	TTS002	D. CS NATURALES P/ EL DESARROL	11,41
ER	GHAK02	TTS002	UNIDADES ACADEMICAS	712,06
HI	GCHN02	TTS002	REV INVEST Y EXP DID EST SO	93,00
HI	NGJI01	TTS002	ENCUENTROS POR LA HISTORIA	42,69
IC	DBAB02	TTS002	M.EN TEC.E INFORMATICA EDUCAC	943,67
IC	DBCBO1	TTS002	M.ADM.EN TEC. DE LA INFORMACION	1 117,30
IC	DGHB01	TTS002	MAESTRIA INNOVACION TECNOLOGICA	9 628,26
IC	GHAK02	TTS002	UNIDADES ACADEMICAS	6 592,12
LI	DDCE05	TTS002	CURSOS DE SERVICIO (CICLOS)	14,18
LI	GHAK02	TTS002	UNIDADES ACADEMICAS	15,07
LI	NCHJ01	TTS002	CONSTANCIAS PARA CARRERA ACADEMICA	18,29
MU	NDEV01	TTS002	LA CANCIÓN ORIGINAL	55,80
ORP	AHAQ01	TTS002	UNIDADES ADMINISTRATIVAS	0,03
OV	EADG03	TTS002	DESARR CAPAC P/ GESTI RIESG NICOYA	1,52
OV	GHAK02	TTS002	UNIDADES ACADEMICAS	740,21
OV	IADG12	TTS002	MONITOREO ESTUDIO Y DIVULGACION	220,19
PDS	AHAQ01	TTS002	UNIDADES ADMINISTRATIVAS	2 801,20
PDS	IGHG02	TTS002	DIAG PERCEP Y REQU SOBRE VINC	17,63
PE	IGEG05	TTS002	SERVIC AMBIENT ESPAC RURALES SERENA	86,65
PGF	DHAK07	TTS002	APOYO A LA DOCENCIA	50,00
PS	GHAK02	TTS002	UNIDADES ACADEMICAS	128,61
PSG	AHAQ01	TTS002	UNIDADES ADMINISTRATIVAS	13,29
PSG	AHAQ72	TTS002	SECCION DE SEGURIDAD INSTITUCIONAL	612,82

**UNIVERSIDAD NACIONAL**  
**VICERRECTORÍA DE ADMINISTRACION**  
**PROGRAMA DE GESTIÓN FINANCIERA**  
**LIQUIDACIÓN PRESUPUESTARIA DE RECURSOS APLICACIÓN GENERAL**  
**AL 31 DE DICIEMBRE DE 2019**  
**( en miles de colones )**

ORG.	PROGRAMA	FONDO	NOMBRE	SUPERAVIT ESPECIFOPOR PROGRAMA
PSG	AHAQ73	TTS002	SECCION DE TRANSPORTE INSTITUCIONAL	106,27
PSG	SXIY02	TTS002	EQUIPO DE TRANSPORTE	12,07
PT	GHAK02	TTS002	UNIDADES ACADEMICAS	68,40
RE	GHBK13	TTS002	PROGRAMA USO INSTITUCIONAL	1 090,90
RE	VHAU27	TTS002	ACUC FESTI UNIVER REGI VIDA ESTU	1,96
RI	DGIF01	TTS002	GESTION Y AD DE RECURSOS INTERNACIO	652,23
RI	GHAK02	TTS002	UNIDADES ACADEMICAS	10,00
SF	IAHG01	TTS002	RESCATE ESPEC FOR PELIGRO	1,27
SO	DDIB01	TTS002	M. VIRTUAL EN MUSEOLOGIA	1 401,30
SO	DGJA03	TTS002	L. EN SOCIOLOGÍA	173,82
SO	NDIH01	TTS002	PROGRAMA DE MUSEOLOGIA	374,25
ST	NEGG02	TTS002	LAS BUENAS PRACTICAS AGRICOLAS	43 486,47
VADM	SHAX01	TTS002	INVERSION ESTRATEGICA INSTITUCIONAL	1 103,10
VDOC	GHAK02	TTS002	UNIDADES ACADEMICAS	0,56
VDOC	GHAL03	TTS002	SISTEMA DE DESARROLLO PROFESIONAL	75,27
BI	DBAG01	TTS921	UNID.DIDACT.INTERACTIV.S/PROCE	1 971,59
BI	EGKI01	TTS921	SEMINARIO S/MANIFIESTOS IFLA/UNESCO	148,97
BI	GCFK03	TTS921	ASEGURAMIENTO CALIDAD CARRERA	2 171,91
BI	NGKH01	TTS921	PROGRAMA BIBLIOTECOLOGÍA PEDAGOGICA	1 150,94
CA	DEAB03	TTS921	M. EN DESARROLLO RURAL	5 793,37
CA	DEBB01	TTS921	M. AGRIC ALTERNATIVA	2 752,06
CA	DGGB01	TTS921	M. DESARROLLO COMUNITARIO SUST.	2 131,17
CA	IIAH01	TTS921	BIOTECNOLOGIA VEGETAL Y RECURSOS GE	352,20
CA	NEAH01	TTS921	PROD SOSTEN RUMIANTES MENORES	4,16
CA	NEBG01	TTS921	DESA Y EVALUAC ALT TECNO STA	560,88
CASA	GHAQ14	TTS921	RECINTO UNIVERSITARIO SARAPIQUI	377,62
CB	AHAK02	TTS921	UNIDADES ACADEMICAS (ADMINISTRACIO	18,78
CD	AHAQ01	TTS921	UNIDADES ADMINISTRATIVAS	532,00
CD	DFCB01	TTS921	MAEST. SALUD INTEGRAL Y MOVIMIENTO	1,90
CD	GHAK02	TTS921	UNIDADES ACADEMICAS	49,21
CD	GHAK69	TTS921	EQUIPO DIDACTICO	-151,00
CG	NACJ02	TTS921	GEST ACTIV Y PROY ORDEN TERRI	1 024,38
CM	GHAQ20	TTS921	FDOS SIST EQ CIENT Y TECNOL	2 610,03
CM	NAGW02	TTS921	LAB DE ANALISIS AMBIENTAL	95,73
CR	VHAU45	TTS921	PUBLICAC LIBROS CON SELLO EUNA	3 846,74
DR	VHAU22	TTS921	ADM DEPTO DE REGISTRO	0,43
DS	GHAK02	TTS921	UNIDADES ACADEMICAS	3,24
DTIC	SHAX23	TTS921	EQUIPO TECNOLOGICO DTIC	1 897,38
EA	GHAK02	TTS921	UNIDADES ACADEMICAS	480,46
EDA	DCHI02	TTS921	PROGRAMA EDUC CONT VIRUT TECNOLOG A	1 515,43
EDA	DGAA01	TTS921	B. Y LIC. EN ADMINISTRACIÓN	-9 964,63
EDA	DGAB01	TTS921	M. ADMIN RECURSOS HUMANOS	2 707,59
EDA	ECHI02	TTS921	FORMACIÓN INVESTIGADORES UNA-MEP	9 039,34
EDA	GHAK02	TTS921	UNIDADES ACADEMICAS	0,55
EQ	DEAA01	TTS921	B. EN QUIMICA INDUSTRIAL	2 998,01
EQ	DEAA02	TTS921	L. EN QUIMICA INDUSTRIAL	152,19



**UNIVERSIDAD NACIONAL**  
**VICERRECTORÍA DE ADMINISTRACION**  
**PROGRAMA DE GESTIÓN FINANCIERA**  
**LIQUIDACIÓN PRESUPUESTARIA DE RECURSOS APLICACIÓN GENERAL**  
**AL 31 DE DICIEMBRE DE 2019**  
**( en miles de colones )**

ORG.	PROGRAMA	FONDO	NOMBRE	SUPERAVIT ESPECIFOPOR PROGRAMA
EQ	DHAH01	TTS921	SEDE INTERUNIVERSITARIA	14,35
EQ	GHAK02	TTS921	UNIDADES ACADEMICAS	250,00
EQ	IEDG03	TTS921	DIS MAT COMP A PARTIR COLAG	59,96
EQ	IEDW01	TTS921	LABOR ANÁL Y SERV QUÍM LASEQ	66,48
EQ	NEAG05	TTS921	DIVERSIFICA SIST AGROFORESTALES	87,13
ER	GHAK02	TTS921	UNIDADES ACADEMICAS	1 500,00
FI	DFGB01	TTS921	MAESTRIA FISICA MEDICA ENFASIS RADI	9,25
HI	GGJN01	TTS921	REVISTA DE HISTORIA	1 152,14
IC	DBC01	TTS921	M.ADM.EN TEC. DE LA INFORMACION	2 000,00
IC	GHAK02	TTS921	UNIDADES ACADEMICAS	1 000,00
IE	EGGG12	TTS921	MUJERES CAMPO:DERECHO, CUERPO, TERR	118,90
IP	GHAK02	TTS921	UNIDADES ACADEMICAS	1 177,88
IP	NDBH10	TTS921	PROGRAMA ESTUDIOS DE POBLACION	1 683,29
LI	DCHF12	TTS921	CEIC CENTRO EST INGLES CONVERSACIO	267 960,70
LI	DDCE05	TTS921	CURSOS DE SERVICIO (CICLOS)	7 044,60
LI	GCFK96	TTS921	GESTION DE LA CALIDAD DEL BACHILLER	737,69
LI	GHAK02	TTS921	UNIDADES ACADEMICAS	8 270,72
LI	NCHJ01	TTS921	CONSTANCIAS PARA CARRERA ACADEMICA	10 040,18
MV	NEJH01	TTS921	CONSULT REGIONAL INF CRIPAS	16,59
MV	NFEJ02	TTS921	PROGRAMA HOSPITAL VETERINARIO	7 547,87
MV	NFEW01	TTS921	HOSPITAL ESPECIES MENORES Y SILVEST	7 319,88
PGF	AHAQ72	TTS921	SECCION DE SEGURIDAD INSTITUCIONAL	24,00
PGF	DHAK07	TTS921	APOYO A LA DOCENCIA	3 667,52
PLAESP	AHAQ01	TTS921	UNIDADES ADMINISTRATIVAS	97,82
PP	DGDB01	TTS921	MAESTRIA PLANIF ENF DESARR LOCAL	-403,29
PRH	AHAQ01	TTS921	UNIDADES ADMINISTRATIVAS	168,30
PRH	AHAQ26	TTS921	SEG E HIGIENE OCUPAC	3,63
PROVEE	AHAQ01	TTS921	UNIDADES ADMINISTRATIVAS	-2 354,19
PUBIMP	AHAQ29	TTS921	ADM PUBLICAC -VENTA SERVICIOS	639,80
PUBIMP	VHAU39	TTS921	PUBLICACIONES VENTA DE SERVICIOS	1 199,19
RADJ	GHAG01	TTS921	FONDO INV Y DES ACADÉM FIDA	26,80
RADJ	NEHH01	TTS921	PROGRAMA UNA-CAMPUS SOSTENIBLE	290,88
RI	DGIF01	TTS921	GESTION Y AD DE RECURSOS INTERNACIO	9 416,07
RU	DCCB01	TTS921	M.CA. EDUCACION RURAL	3 339,81
SO	NDIH01	TTS921	PROGRAMA DE MUSEOLOGIA	1 000,00
ST	GHAK02	TTS921	UNIDADES ACADEMICAS	-8 168,00
ST	GHAK85	TTS921	INV AMB SALUD PLAG CENT IRET	35 650,37
ST	IAFG16	TTS921	EVALUAC RAPIDA PRESENCIA RESIDUOS	2 045,74
ST	NFDH01	TTS921	ACT PER INV Y DOC INS REG EST SUST	3 828,50
ST	NFDH04	TTS921	FORTALECIM AREA DIAGNOS ACTIV PERMA	6 665,73
ST	NFDN01	TTS921	PUBLICACIONES IRET	1 962,71
ST	NFDW01	TTS921	LAB ANAL VENTA SERV IRET	3 240,27
VACAD	GHAK02	TTS921	UNIDADES ACADEMICAS	17 248,53
VADM	AHAQ01	TTS921	UNIDADES ADMINISTRATIVAS	361,68
VADM	NEHH01	TTS921	PROGRAMA UNA-CAMPUS SOSTENIBLE	145,44
VADM	SHAX01	TTS921	INVERSION ESTRATEGICA INSTITUCIONAL	129 301,31



**UNIVERSIDAD NACIONAL**  
**VICERRECTORÍA DE ADMINISTRACION**  
**PROGRAMA DE GESTIÓN FINANCIERA**  
**LIQUIDACIÓN PRESUPUESTARIA DE RECURSOS APLICACIÓN GENERAL**  
**AL 31 DE DICIEMBRE DE 2019**  
**( en miles de colones )**

ORG.	PROGRAMA	FONDO	NOMBRE	SUPERAVIT ESPECIFOPOR PROGRAMA
VEXT	GHAK70	TTS921	FONDO ARTICULACION EXTENSION	73,02
VINV	GHAK02	TTS921	UNIDADES ACADEMICAS	103,31
VS	GAGK01	TTS921	FONDO SOLIDARIO ICOMVIS	50,00
VVE	GHAM10	TTS921	AUDITORIO CLODOMIRO PICADO	492,87
<b>TOTAL</b>				<b>6 832 244,48</b>

**SECCIÓN F**

**ESTADO DE ORIGEN DE APLICACIÓN DE RECURSOS**

UNIVERSIDAD NACIONAL  
VICERRECTORIA DE ADMINISTRACIÓN  
PROGRAMA DE GESTION FINANCIERA  
ESTADO DE ORIGEN Y APLICACIÓN - RECURSOS APLICACIÓN GENERAL  
LIQUIDACION PRESUPUESTARIA AL 31 DE DICIEMBRE DE 2019  
(en miles de colones)

ORIGEN DE LOS RECURSOS	MONTO	APLICACIÓN DE LOS RECURSOS	
		SUBPARTIDA DE GASTO	MONTO
<b>Recuna</b>			
<b>1. INGRESOS CORRIENTES</b>	<b>107 456 966,19</b>	<b>0. REMUNERACIONES</b>	<b>83 817 591,88</b>
<b>1.1 INGRESOS TRIBUTARIOS</b>	<b>1 112,63</b>	0.01 Remuneraciones Básicas	31 506 177,09
1.1.3. Impuestos sobre Bienes y Servicios	0,00	0.02 Remuneraciones Eventuales	1 729 821,15
1.1.9 Otros ingresos tributarios	1 112,63	0.03 Incentivos Salariales	35 011 463,82
<b>1.3 INGRESOS NO TRIBUTARIOS</b>	<b>5 198 317,86</b>	0.04 Contrib. Pat. Desarr. y Segur. Social	6 322 691,24
1.3.1 Venta de Bienes y Servicios	647 996,86	0.05 Contrib. Pat. Fdos. Pens. y Otros Cap.	9 177 153,14
1.3.2 Ingresos de la Propiedad	3 948 442,45	0.99 Otras Remuneraciones	70 285,44
1.3.9 Otros Ingresos No tributarios	601 878,56	<b>1. SERVICIOS</b>	<b>7 832 921,26</b>
<b>1.4. TRANSFERENCIAS CORRIENTES</b>	<b>102 257 535,70</b>	1.01. Alquileres	473 645,70
1.4.1 Transfer. Corrientes del Sector Público	102 257 535,70	1.02. Servicios Básicos	1 679 159,53
<b>3. FINANCIAMIENTO</b>	<b>33 941 516,96</b>	1.03. Servicios Comerciales y Finan.	1 177 273,11
<b>3.3.0 Recursos de Vigencias Anteriores</b>	<b>33 941 516,96</b>	1.04. Servicios de Gestión y Apoyo	1 156 020,27
3.3.1 - Superávit Libre	33 941 516,96	1.05. Gastos de Viaje y Transp.	470 037,04
		1.06. Seguros, Reaseguros y otras Oblig.	344 507,50
		1.07. Capacitación y Protocolo	471 997,20
		1.08. Mantenimiento y Reparación	1 385 107,16
		1.99. Servicios Diversos	675 173,75
		<b>2. MATERIALES Y SUMINISTROS</b>	<b>1 438 242,36</b>
		2.01. Productos Químicos y Conexos	323 526,68
		2.02. Alimentos y Prod. Agropecuarios	83 561,50
		2.03. Mater. y Prod. uso en Constr. y Mant.	333 695,83
		2.04. Herramientas, Repuestos y Accesorios	116 824,54
		2.99. Útiles, Mat y Suministros Diversos	580 633,81
		<b>3. INTERESES Y COMISIONES</b>	<b>426 931,00</b>
		3.02. Intereses sobre Préstamos	68 359,62
		3.04. Comisiones y Otros Gastos	358 571,37
		<b>5. BIENES DURADEROS</b>	<b>7 711 307,23</b>
		5.01 Maquinaria, Equipo y Mobiliario	3 720 688,32
		5.02 Construcciones, Adiciones y Mejoras	3 965 618,91
		5.03 Bienes Preexistentes	25 000,00
		5.99 Bienes Duraderos Diversos	
		<b>6. TRANSFERENCIAS CORRIENTES</b>	<b>5 207 439,54</b>
		6.01 Transf Ctes Sector Público	94 759,01
		6.02 Transf. Ctes. a Personas	817 425,52
		6.03 Prestaciones	2 611 693,72
		6.04 Transf. Ctes. Empr. Priv. Sin Fin Lucro	1 646 302,93
		6.06 Otras Transf. Ctes. Sector Privado	17 516,65
		6.07 Tranf. Corrientes al Sector Externo	19 741,72
		<b>8. AMORTIZACIÓN</b>	<b>294 228,27</b>
		8.02 Amortización de Préstamos	294 228,27
<b>Total</b>	<b>141 398 483,15</b>		<b>106 728 661,53</b>

UNIVERSIDAD NACIONAL  
VICERRECTORIA DE ADMINISTRACIÓN  
PROGRAMA DE GESTIÓN FINANCIERA  
ESTADO DE ORIGEN Y APLICACIÓN - RECURSOS APLICACIÓN GENERAL  
LIQUIDACIÓN PRESUPUESTARIA AL 31 DE DICIEMBRE DE 2019  
(en miles de colones)

ORIGEN DE LOS RECURSOS	MONTO	APLICACIÓN DE LOS RECURSOS	
		SUBPARTIDA DE GASTO	MONTO
<b>Becas Estudiantiles</b>			
<b>1. INGRESOS CORRIENTES</b>	<b>11 904 034,19</b>	<b>1. SERVICIOS</b>	<b>148 766,17</b>
<b>1.3 INGRESOS NO TRIBUTARIOS</b>	<b>4 159 001,14</b>	1.03. Servicios Comerciales y Finan.	2 814,20
1.3.1 Venta de Bienes y Servicios	4 138 120,10	1.04. Servicios de Gestión y Apoyo	1 246,75
1.3.9 Otros Ingresos No tributarios	20 881,04	1.05. Gastos de Viaje y Transp.	1 202,93
<b>1.4. TRANSFERENCIAS CORRIENTES</b>	<b>7 745 033,04</b>	1.07. Capacitación y Protocolo	74 290,08
1.4.1 Transfer. Corrientes del Sector Público	7 745 033,04	1.08. Mantenimiento y Reparación	67 946,56
<b>3. FINANCIAMIENTO</b>	<b>945 354,35</b>	1.99. Servicios Diversos	1 265,65
<b>3.3.0 Recursos de Vigencias Anteriores</b>	<b>945 354,35</b>	<b>2. MATERIALES Y SUMINISTROS</b>	<b>40 764,49</b>
3.3.1 - Superávit Libre	945 354,35	2.01. Productos Químicos y Conexos	358,00
		2.02. Alimentos y Prod. Agropecuarios	29 196,78
		2.03. Mater. y Prod. uso en Constr. y Mant.	605,36
		2.04. Herramientas, Repuestos y Accesorios	323,13
		2.99. Útiles, Mat y Suministros Diversos	10 281,21
		<b>4. ACTIVOS FINANCIEROS</b>	<b>1 685,00</b>
		4.01 Prestamos	1 685,00
		<b>5. BIENES DURADEROS</b>	<b>53 364,33</b>
		5.01 Maquinaria, Equipo y Mobiliario	53 364,33
		<b>6. TRANSFERENCIAS CORRIENTES</b>	<b>11 323 136,88</b>
		6.02 Transf. Ctes. a Personas	11 323 136,88
<b>Total</b>	<b>12 849 388,54</b>	<b>Total</b>	<b>11 567 716,88</b>
<b>Federación Estudiantes</b>			
<b>1. INGRESOS CORRIENTES</b>	<b>359 049,78</b>	<b>1. SERVICIOS</b>	<b>192 232,90</b>
<b>1.3 INGRESOS NO TRIBUTARIOS</b>	<b>35 757,36</b>	1.01. Alquileres	523,11
1.3.1 Venta de Bienes y Servicios	35 757,35	1.03. Servicios Comerciales y Finan.	1 355,26
1.3.9 Otros Ingresos No tributarios	0,00	1.04. Servicios de Gestión y Apoyo	2 282,02
<b>1.4. TRANSFERENCIAS CORRIENTES</b>	<b>323 292,43</b>	1.05. Gastos de Viaje y Transp.	31 152,24
1.4.1 Transfer. Corrientes del Sector Público	323 292,43	1.07. Capacitación y Protocolo	152 344,51
<b>3. FINANCIAMIENTO</b>	<b>166 185,26</b>	1.08. Mantenimiento y Reparación	40,00
<b>3.3.0 Recursos de Vigencias Anteriores</b>	<b>166 185,26</b>	1.99. Servicios Diversos	4 535,76
3.3.2 - Superávit Específico	166 185,26	<b>2. MATERIALES Y SUMINISTROS</b>	<b>29 330,32</b>
		2.01. Productos Químicos y Conexos	46,41
		2.02. Alimentos y Prod. Agropecuarios	25 413,70
		2.03. Mater. y Prod. uso en Constr. y Mant.	46,60
		2.04. Herramientas, Repuestos y Accesorios	142,91
		2.99. Útiles, Mat y Suministros Diversos	3 680,70
		<b>5. BIENES DURADEROS</b>	<b>85 214,70</b>
		5.01 Maquinaria, Equipo y Mobiliario	85 214,70
		<b>6. TRANSFERENCIAS CORRIENTES</b>	<b>28 397,94</b>
		6.02 Transf. Ctes. a Personas	28 397,94
<b>Total</b>	<b>525 235,04</b>	<b>Total</b>	<b>335 175,85</b>

UNIVERSIDAD NACIONAL  
VICERRECTORIA DE ADMINISTRACIÓN  
PROGRAMA DE GESTIÓN FINANCIERA  
ESTADO DE ORIGEN Y APLICACIÓN - RECURSOS APLICACIÓN GENERAL  
LIQUIDACION PRESUPUESTARIA AL 31 DE DICIEMBRE DE 2019  
(en miles de colones)

ORIGEN DE LOS RECURSOS	MONTO	APLICACIÓN DE LOS RECURSOS	
		SUBPARTIDA DE GASTO	MONTO
<b>FDA</b>			
<b>1. INGRESOS CORRIENTES</b>	<b>74 630,77</b>	<b>1. SERVICIOS</b>	<b>19 062,38</b>
<b>1.3 INGRESOS NO TRIBUTARIOS</b>	<b>383,55</b>	1.03. Servicios Comerciales y Finan.	162,11
1.3.1 Venta de Bienes y Servicios	383,55	1.04. Servicios de Gestión y Apoyo	1 470,24
<b>1.4. TRANSFERENCIAS CORRIENTES</b>	<b>74 247,22</b>	1.05. Gastos de Viaje y Transp.	8 872,14
1.4.1 Transfer. Corrientes del Sector Público	74 247,22	1.07. Capacitación y Protocolo	8 500,09
<b>3. FINANCIAMIENTO</b>	<b>68 177,93</b>	1.99. Servicios Diversos	57,80
<b>3.3.0 Recursos de Vigencias Anteriores</b>	<b>68 177,93</b>	<b>2. MATERIALES Y SUMINISTROS</b>	<b>8 737,15</b>
3.3.1 - Superávit Libre	68 177,93	2.01. Productos Químicos y Conexos	1 364,09
		2.02. Alimentos y Prod. Agropecuarios	897,54
		2.03. Mater. y Prod. uso en Constr. y Mant.	80,00
		2.04. Herramientas, Repuestos y Accesorios	5 727,39
		2.99. Útiles, Mat y Suministros Diversos	668,14
		<b>5. BIENES DURADEROS</b>	<b>4 431,31</b>
		5.01 Maquinaria, Equipo y Mobiliario	4 431,31
		<b>6. TRANSFERENCIAS CORRIENTES</b>	<b>13 208,17</b>
		6.02 Transf. Ctes. a Personas	13 208,17
<b>Total</b>	<b>142 808,70</b>	<b>Total</b>	<b>45 439,01</b>
<b>Fondos del Sistema - FEES</b>			
<b>1. INGRESOS CORRIENTES</b>	<b>4 434 081,23</b>	<b>0. REMUNERACIONES</b>	<b>1 635 369,88</b>
<b>1.4. TRANSFERENCIAS CORRIENTES</b>	<b>4 434 081,23</b>	0.01 Remuneraciones Básicas	781 778,51
1.4.1 Transfer. Corrientes del Sector Público	4 434 081,23	0.02 Remuneraciones Eventuales	6 382,70
<b>3. FINANCIAMIENTO</b>	<b>2 394 604,80</b>	0.03 Incentivos Salariales	544 764,60
<b>3.3.0 Recursos de Vigencias Anteriores</b>	<b>2 394 604,80</b>	0.04 Contrib. Pat. Desarr. y Segur. Social	120 475,58
3.3.1 - Superávit Libre	2 394 604,80	0.05 Contrib. Pat. Fdos. Pens. y Otros Cap.	181 321,08
		0.99 Otras Remuneraciones	647,40
		<b>1. SERVICIOS</b>	<b>328 645,07</b>
		1.01. Alquileres	120,79
		1.02. Servicios Básicos	21,88
		1.03. Servicios Comerciales y Finan.	44 735,43
		1.04. Servicios de Gestión y Apoyo	71 003,37
		1.05. Gastos de Viaje y Transp.	40 513,03
		1.07. Capacitación y Protocolo	121 977,36
		1.08. Mantenimiento y Reparación	25 390,86
		1.99. Servicios Diversos	24 882,35
		<b>2. MATERIALES Y SUMINISTROS</b>	<b>153 794,33</b>
		2.01. Productos Químicos y Conexos	30 017,89
		2.02. Alimentos y Prod. Agropecuarios	6 406,96
		2.03. Mater. y Prod. uso en Constr. y Mant.	19 434,60
		2.04. Herramientas, Repuestos y Accesorios	52 735,87
		2.99. Útiles, Mat y Suministros Diversos	45 199,02
		<b>5. BIENES DURADEROS</b>	<b>1 052 925,21</b>
		5.01 Maquinaria, Equipo y Mobiliario	920 594,33
		5.02 Construcciones, Adiciones y Mejoras	132 330,88
		<b>6. TRANSFERENCIAS CORRIENTES</b>	<b>726 651,36</b>
		6.02 Transf. Ctes. a Personas	684 800,30
		6.03 Prestaciones	10 823,85
		6.04 Transf. Ctes. Empr. Priv. Sin Fin Lucro	31 027,21
<b>Total</b>	<b>6 828 686,03</b>		<b>3 897 385,86</b>



UNIVERSIDAD NACIONAL  
VICERRECTORIA DE ADMINISTRACIÓN  
PROGRAMA DE GESTIÓN FINANCIERA  
ESTADO DE ORIGEN Y APLICACIÓN - RECURSOS APLICACIÓN GENERAL  
LIQUIDACIÓN PRESUPUESTARIA AL 31 DE DICIEMBRE DE 2019  
(en miles de colones)

ORIGEN DE LOS RECURSOS	MONTO	APLICACIÓN DE LOS RECURSOS	
		SUBPARTIDA DE GASTO	MONTO
<b>Proyecto FUNDER</b>			
<b>1. INGRESOS CORRIENTES</b>	<b>60 497,60</b>	<b>1. SERVICIOS</b>	<b>21 157,12</b>
<b>1.4. TRANSFERENCIAS CORRIENTES</b>	<b>60 497,60</b>	1.03. Servicios Comerciales y Finan.	4 220,36
1.4.1 Transfer. Corrientes del Sector Público	60 497,60	1.04. Servicios de Gestión y Apoyo	300,00
<b>3. FINANCIAMIENTO</b>	<b>81 241,42</b>	1.05. Gastos de Viaje y Transp.	2 907,83
3.3.0 Recursos de Vigencias Anteriores	81 241,42	1.07. Capacitación y Protocolo	13 245,78
3.3.1 - Superávit Libre	81 241,42	1.08. Mantenimiento y Reparación	81,78
		1.99. Servicios Diversos	401,37
		<b>2. MATERIALES Y SUMINISTROS</b>	<b>7 325,64</b>
		2.01. Productos Químicos y Conexos	265,75
		2.02. Alimentos y Prod. Agropecuarios	767,37
		2.03. Mater. y Prod. uso en Constr. y Mant.	64,93
		2.04. Herramientas, Repuestos y Accesorios	4 445,31
		2.99. Útiles, Mat y Suministros Diversos	1 782,29
		<b>5. BIENES DURADEROS</b>	<b>5 543,66</b>
		5.01 Maquinaria, Equipo y Mobiliario	5 543,66
		<b>6. TRANSFERENCIAS CORRIENTES</b>	<b>12 228,72</b>
		6.02 Transf. Ctes. a Personas	12 228,72
<b>Total</b>	<b>141 739,02</b>	<b>Total</b>	<b>46 255,15</b>
<b>Proyecto REDES</b>			
<b>1. INGRESOS CORRIENTES</b>	<b>72 543,45</b>	<b>1. SERVICIOS</b>	<b>5 119,72</b>
<b>1.3 INGRESOS NO TRIBUTARIOS</b>	<b>51,74</b>	1.03. Servicios Comerciales y Finan.	1 005,12
1.3.9 Otros Ingresos No tributarios	51,74	1.05. Gastos de Viaje y Transp.	885,82
<b>1.4. TRANSFERENCIAS CORRIENTES</b>	<b>72 491,71</b>	1.07. Capacitación y Protocolo	1 776,63
1.4.1 Transfer. Corrientes del Sector Público	72 491,71	1.99. Servicios Diversos	1 452,15
<b>3. FINANCIAMIENTO</b>	<b>47 495,93</b>	<b>2. MATERIALES Y SUMINISTROS</b>	<b>4 584,87</b>
3.3.0 Recursos de Vigencias Anteriores	47 495,93	2.01. Productos Químicos y Conexos	428,53
3.3.1 - Superávit Libre	47 495,93	2.02. Alimentos y Prod. Agropecuarios	471,16
		2.03. Mater. y Prod. uso en Constr. y Mant.	831,38
		2.04. Herramientas, Repuestos y Accesorios	796,13
		2.99. Útiles, Mat y Suministros Diversos	2 057,66
		<b>5. BIENES DURADEROS</b>	<b>265,46</b>
		5.01 Maquinaria, Equipo y Mobiliario	265,46
		<b>6. TRANSFERENCIAS CORRIENTES</b>	<b>1 900,02</b>
		6.02 Transf. Ctes. a Personas	1 900,02
<b>Total</b>	<b>120 039,38</b>	<b>Total</b>	<b>11 870,07</b>
<b>Producción</b>			
<b>1. INGRESOS CORRIENTES</b>	<b>14 742,00</b>	<b>1. SERVICIOS</b>	<b>5 375,91</b>
<b>1.3 INGRESOS NO TRIBUTARIOS</b>	<b>14 742,00</b>	1.03. Servicios Comerciales y Finan.	64,88
1.3.1 Venta de Bienes y Servicios	14 742,00	1.04. Servicios de Gestión y Apoyo	227,17
<b>3. FINANCIAMIENTO</b>	<b>21 549,16</b>	1.05. Gastos de Viaje y Transp.	995,83
3.3.0 Recursos de Vigencias Anteriores	21 549,16	1.08. Mantenimiento y Reparación	137,64
3.3.1 - Superávit Libre	21 549,16	1.99. Servicios Diversos	3 950,39
		<b>2. MATERIALES Y SUMINISTROS</b>	<b>3 319,92</b>
		2.01. Productos Químicos y Conexos	931,69
		2.02. Alimentos y Prod. Agropecuarios	676,26
		2.04. Herramientas, Repuestos y Accesorios	170,03
		2.99. Útiles, Mat y Suministros Diversos	1 541,94
		<b>5. BIENES DURADEROS</b>	<b>547,60</b>
		5.01 Maquinaria, Equipo y Mobiliario	547,60
		<b>6. TRANSFERENCIAS CORRIENTES</b>	<b>9 178,64</b>
		6.02 Transf. Ctes. a Personas	9 178,64
<b>Total</b>	<b>36 291,16</b>	<b>Total</b>	<b>18 422,08</b>

UNIVERSIDAD NACIONAL  
VICERRECTORIA DE ADMINISTRACIÓN  
PROGRAMA DE GESTIÓN FINANCIERA  
ESTADO DE ORIGEN Y APLICACIÓN - RECURSOS APLICACIÓN GENERAL  
LIQUIDACIÓN PRESUPUESTARIA AL 31 DE DICIEMBRE DE 2019  
(en miles de colones)

ORIGEN DE LOS RECURSOS	MONTO	APLICACIÓN DE LOS RECURSOS	
		SUBPARTIDA DE GASTO	MONTO
<b>Intereses s/Títulos Valores - Proyectos</b>			
<b>1. INGRESOS CORRIENTES</b>	<b>291 908,36</b>	<b>0. REMUNERACIONES</b>	<b>50 593,84</b>
<b>1.3 INGRESOS NO TRIBUTARIOS</b>	<b>291 908,36</b>	0.01 Remuneraciones Básicas	26 238,37
<b>1.3.2 Ingresos de la Propiedad</b>	<b>291 908,36</b>	0.03 Incentivos Salariales	12 530,30
<b>3. FINANCIAMIENTO</b>	<b>1 374 654,94</b>	0.04 Contrib. Pat. Desarr. y Segur. Social	4 470,81
<b>3.3.0 Recursos de Vigencias Anteriores</b>	<b>1 374 654,94</b>	0.05 Contrib. Pat. Fdos. Pens. y Otros Cap.	7 354,36
3.3.2 - Superávit Específico	1 374 654,94	0.99 Otras Remuneraciones	
		<b>1. SERVICIOS</b>	<b>104 470,03</b>
		1.01. Alquileres	141,00
		1.03. Servicios Comerciales y Finan.	4 108,33
		1.04. Servicios de Gestión y Apoyo	17 610,68
		1.05. Gastos de Viaje y Transp.	10 303,49
		1.06. Seguros, Reaseguros y otras Oblig.	7 373,78
		1.07. Capacitación y Protocolo	43 379,47
		1.08. Mantenimiento y Reparación	9 376,62
		1.99. Servicios Diversos	12 176,67
		<b>2. MATERIALES Y SUMINISTROS</b>	<b>33 341,24</b>
		2.01. Productos Químicos y Conexos	2 077,59
		2.02. Alimentos y Prod. Agropecuarios	2 038,64
		2.03. Mater. y Prod. uso en Constr. y Mant.	107,69
		2.04. Herramientas, Repuestos y Accesorios	1 574,95
		2.99. Útiles, Mat y Suministros Diversos	27 542,37
		<b>5. BIENES DURADEROS</b>	<b>41 368,64</b>
		5.01 Maquinaria, Equipo y Mobiliario	41 368,64
		<b>6. TRANSFERENCIAS CORRIENTES</b>	<b>10 328,08</b>
		6.02 Transf. Ctes. a Personas	1 283,06
		6.03 Prestaciones	2 070,69
		6.04 Transf. Ctes. Empr. Priv. Sin Fin Lucro	874,33
		6.07 Transf. Corrientes al Sector Externo	6 100,00
<b>Total</b>	<b>1 666 563,30</b>	<b>Total</b>	<b>240 101,83</b>
<b>Venta de Servicios</b>			
<b>1. INGRESOS CORRIENTES</b>	<b>859 461,37</b>	<b>0. REMUNERACIONES</b>	<b>69 093,55</b>
<b>1.1 INGRESOS TRIBUTARIOS</b>	<b>0,00</b>	0.01 Remuneraciones Básicas	24 331,33
1.1.3. Impuestos sobre Bienes y Servicios	0,00	0.03 Incentivos Salariales	32 094,20
1.1.9 Otros ingresos tributarios		0.04 Contrib. Pat. Desarr. y Segur. Social	5 067,83
<b>1.3 INGRESOS NO TRIBUTARIOS</b>	<b>739 459,32</b>	0.05 Contrib. Pat. Fdos. Pens. y Otros Cap.	7 600,19
1.3.1 Venta de Bienes y Servicios	738 048,11	<b>1. SERVICIOS</b>	<b>14 754,16</b>
1.3.2 Ingresos de la Propiedad		1.03. Servicios Comerciales y Finan.	68,48
1.3.9 Otros Ingresos No tributarios	1 411,22	1.04. Servicios de Gestión y Apoyo	1 920,00
<b>1.4. TRANSFERENCIAS CORRIENTES</b>	<b>120 002,05</b>	1.05. Gastos de Viaje y Transp.	12,50
1.4.1 Transfer. Corrientes del Sector Público	120 002,05	1.06. Seguros, Reaseguros y otras Oblig.	8 303,42
<b>3. FINANCIAMIENTO</b>	<b>590 413,25</b>	1.07. Capacitación y Protocolo	2 973,20
<b>3.3.0 Recursos de Vigencias Anteriores</b>	<b>590 413,25</b>	1.08. Mantenimiento y Reparación	1 476,57
3.3.1 - Superávit Libre	590 413,25	<b>2. MATERIALES Y SUMINISTROS</b>	<b>2 450,71</b>
		2.01. Productos Químicos y Conexos	999,29
		2.02. Alimentos y Prod. Agropecuarios	187,50
		2.04. Herramientas, Repuestos y Accesorios	111,00
		2.99. Útiles, Mat y Suministros Diversos	1 152,92
		<b>5. BIENES DURADEROS</b>	<b>28 878,86</b>
		5.01 Maquinaria, Equipo y Mobiliario	28 878,86
		<b>6. TRANSFERENCIAS CORRIENTES</b>	<b>650 837,31</b>
		6.03 Prestaciones	2,19
		6.04 Transf. Ctes. Empr. Priv. Sin Fin Lucro	650 835,11
<b>Total</b>	<b>1 449 874,62</b>	<b>Total</b>	<b>766 014,59</b>
<b>TOTAL ORIGEN RECURSOS</b>	<b>165 159 108,94</b>	<b>TOTAL APLICAC. RECURSOS</b>	<b>123 657 042,83</b>

UNIVERSIDAD NACIONAL  
VICERRECTORIA DE ADMINISTRACIÓN  
PROGRAMA DE GESTIÓN FINANCIERA  
ESTADO DE ORIGEN Y APLICACIÓN - RECURSOS APLICACIÓN ESPECÍFICA  
LIQUIDACION PRESUPUESTARIA AL 31 DE DICIEMBRE DE 2019  
(en miles de colones)

ORIGEN DE LOS RECURSOS	Monto	APLICACIÓN DE LOS RECURSOS	
		Cuenta	Total
<b>Ley Naí. Emergencias No. 8488</b>			
<b>1. INGRESOS CORRIENTES</b>	<b>262 269,49</b>	<b>1. SERVICIOS</b>	<b>35 639,63</b>
<b>1.4. TRANSFERENCIAS CORRIENTES</b>	<b>262 269,49</b>	<b>1.01. Alquileres</b>	<b>1 170,07</b>
1.4.1 Transfer. Corrientes del Sector Público	262 269,49	1.02. Servicios Básicos	4 227,03
<b>3. FINANCIAMIENTO</b>	<b>1 398 491,88</b>	1.03. Servicios Comerciales y Finan.	5,69
<b>3.3.0 Recursos de Vigencias Anteriores</b>	<b>1 398 491,88</b>	1.04. Servicios de Gestión y Apoyo	180,00
3.3.2 - Superávit Específico	1 398 491,88	1.05. Gastos de Viaje y Transp.	2 126,50
		1.06. Seguros, Reaseguros y otras Oblig.	8 673,11
		1.08. Mantenimiento y Reparación	18 606,21
		1.99. Servicios Diversos	651,03
		<b>2. MATERIALES Y SUMINISTROS</b>	<b>78 371,49</b>
		2.01. Productos Químicos y Conexos	2 759,58
		2.02. Alimentos y Prod. Agropecuarios	18,41
		2.03. Mater. y Prod. uso en Constr. y Mant.	9 862,80
		2.04. Herramientas, Repuestos y Accesorios	62 501,03
		2.99. Útiles, Mat y Suministros Diversos	3 229,68
		<b>5. BIENES DURADEROS</b>	<b>263 849,25</b>
		5.01 Maquinaria, Equipo y Mobiliario	263 849,25
<b>Total</b>	<b>1 660 761,38</b>	<b>Total</b>	<b>377 860,37</b>
<b>Banco Mundial Ley N 8194</b>			
<b>1. INGRESOS CORRIENTES</b>	<b>4 696 231,23</b>	<b>2. MATERIALES Y SUMINISTROS</b>	<b>25 550,19</b>
<b>1.4. TRANSFERENCIAS CORRIENTES</b>	<b>4 696 231,23</b>	2.03. Mater. y Prod. uso en Constr. y Mant.	1 124,39
1.4.1 Transfer. Corrientes del Sector Público	4 696 231,23	2.04. Herramientas, Repuestos y Accesorios	20 429,84
<b>3. FINANCIAMIENTO</b>	<b>954 682,12</b>	2.99. Útiles, Mat y Suministros Diversos	3 995,96
<b>3.3.0 Recursos de Vigencias Anteriores</b>	<b>954 682,12</b>	<b>5. BIENES DURADEROS</b>	<b>4 280 936,20</b>
3.3.2 - Superávit Específico	954 682,12	5.01 Maquinaria, Equipo y Mobiliario	1 662 002,45
		5.02 Construcciones, Adiciones y Mejoras	2 618 933,75
		<b>6. TRANSFERENCIAS CORRIENTES</b>	<b>161 787,41</b>
		6.02 Transf. Ctes. a Personas	161 787,41
<b>Total</b>	<b>5 650 913,35</b>	<b>Total</b>	<b>4 468 273,80</b>
<b>Financiamiento</b>			
<b>3. FINANCIAMIENTO</b>	<b>86,57</b>		
<b>3.3.0 Recursos de Vigencias Anteriores</b>	<b>86,57</b>		
3.3.2 - Superávit Específico	86,57		
<b>Total</b>	<b>86,57</b>		
<b>Ley de Pesca y Acuicul. No. 8436</b>			
<b>1. INGRESOS CORRIENTES</b>	<b>12 106,15</b>	<b>0. REMUNERACIONES</b>	<b>18 688,18</b>
<b>1.4. TRANSFERENCIAS CORRIENTES</b>	<b>12 106,15</b>	0.01 Remuneraciones Básicas	6 551,82
1.4.1 Transfer. Corrientes del Sector Público	12 106,15	0.03 Incentivos Salariales	8 062,10
<b>3. FINANCIAMIENTO</b>	<b>21 454,45</b>	0.04 Contrib. Pat. Desarr. y Segur. Social	1 685,27
<b>3.3.0 Recursos de Vigencias Anteriores</b>	<b>21 454,45</b>	0.05 Contrib. Pat. Fdos. Pens. y Otros Cap.	2 388,99
3.3.2 - Superávit Específico	21 454,45	<b>1. SERVICIOS</b>	<b>14 737,49</b>
		1.01. Alquileres	5 599,12
		1.02. Servicios Básicos	7,14
		1.04. Servicios de Gestión y Apoyo	7 821,48
		1.05. Gastos de Viaje y Transp.	871,46
		1.08. Mantenimiento y Reparación	282,00
		1.99. Servicios Diversos	156,30
		1.07. Capacitación y Protocolo	

UNIVERSIDAD NACIONAL  
VICERRECTORIA DE ADMINISTRACIÓN  
PROGRAMA DE GESTIÓN FINANCIERA  
ESTADO DE ORIGEN Y APLICACIÓN - RECURSOS APLICACIÓN ESPECÍFICA  
LIQUIDACIÓN PRESUPUESTARIA AL 31 DE DICIEMBRE DE 2019  
(en miles de colones)

ORIGEN DE LOS RECURSOS	Monto	APLICACIÓN DE LOS RECURSOS	
		Cuenta	Total
		<b>2. MATERIALES Y SUMINISTROS</b>	<b>1 422,32</b>
		2.01. Productos Químicos y Conexos	238,24
		2.02. Alimentos y Prod.Agropecuarios	34,50
		2.03. Mater.y Prod.uso en Constr.y Mant.	378,89
		2.04. Herramientas,Repuestos y Accesorios	513,52
		2.99. Útiles , Mat y Suministros Diversos	257,16
		<b>6. TRANSFERENCIAS CORRIENTES</b>	<b>1 110,13</b>
		6.03 Prestaciones	780,55
		6.04 Transf. Ctes. Empr. Priv. Sin Fin Lucro	329,58
<b>Total</b>	<b>33 560,60</b>	<b>Total</b>	<b>35 958,12</b>
<b>Cooperación Externa</b>			
<b>1. INGRESOS CORRIENTES</b>	<b>162 836,94</b>	<b>0. REMUNERACIONES</b>	<b>18 872,08</b>
<b>1.3 INGRESOS NO TRIBUTARIOS</b>	<b>4 283,74</b>	0.01 Remuneraciones Básicas	10 256,21
1.3.1 Venta de Bienes y Servicios	3 667,32	0.03 Incentivos Salariales	4 453,04
1.3.9 Otros Ingresos No tributarios	616,43	0.04 Contrib. Pat. Desarr. y Segur. Social	1 696,24
<b>1.4. TRANSFERENCIAS CORRIENTES</b>	<b>158 553,19</b>	0.05 Contrib. Pat. Fdos. Pens. y Otros Cap.	2 466,58
1.4.1 Transfer. Corrientes del Sector Público	158 553,19	<b>1. SERVICIOS</b>	<b>56 074,18</b>
<b>3. FINANCIAMIENTO</b>	<b>401 980,20</b>	1.03. Servicios Comerciales y Finan.	88,03
3.3.0 Recursos de Vigencias Anteriores	401 980,20	1.04. Servicios de Gestión y Apoyo	17 230,63
3.3.2 - Superávit Específico	401 980,20	1.05. Gastos de Viaje y Transp.	21 780,71
		1.07. Capacitación y Protocolo	10 165,08
		1.08. Mantenimiento y Reparación	123,06
		1.99. Servicios Diversos	6 686,67
		<b>2. MATERIALES Y SUMINISTROS</b>	<b>19 156,99</b>
		2.01. Productos Químicos y Conexos	6 143,48
		2.02. Alimentos y Prod.Agropecuarios	25,35
		2.03. Mater.y Prod.uso en Constr.y Mant.	44,81
		2.04. Herramientas,Repuestos y Accesorios	1 356,53
		2.99. Útiles , Mat y Suministros Diversos	11 586,82
		<b>5. BIENES DURADEROS</b>	<b>55 654,81</b>
		5.01 Maquinaria, Equipo y Mobiliario	55 654,81
		<b>6. TRANSFERENCIAS CORRIENTES</b>	<b>20 678,84</b>
		6.01 Transf Ctes Sector Público	6 355,71
		6.02 Transf. Ctes. a Personas	8 832,50
		6.03 Prestaciones	785,63
		6.04 Transf. Ctes. Empr. Priv. Sin Fin Lucro	331,70
		6.07 Tranf. Corrientes al Sector Externo	4 373,30
<b>Total</b>	<b>564 817,14</b>	<b>Total</b>	<b>170 436,89</b>
<b>Ley 7386 - Rentas Propias</b>			
<b>1. INGRESOS CORRIENTES</b>	<b>524 104,31</b>	<b>0. REMUNERACIONES</b>	<b>138 873,28</b>
<b>1.3 INGRESOS NO TRIBUTARIOS</b>	<b>145,10</b>	0.01 Remuneraciones Básicas	51 034,83
1.3.9 Otros Ingresos No tributarios	145,10	0.02 Remuneraciones Eventuales	1 817,13
<b>1.4. TRANSFERENCIAS CORRIENTES</b>	<b>523 959,21</b>	0.03 Incentivos Salariales	59 437,53
1.4.1 Transfer. Corrientes del Sector Público	523 959,21	0.04 Contrib. Pat. Desarr. y Segur. Social	12 717,25
<b>3. FINANCIAMIENTO</b>	<b>217 083,98</b>	0.05 Contrib. Pat. Fdos. Pens. y Otros Cap.	13 866,54
3.3.0 Recursos de Vigencias Anteriores	217 083,98	0.99 Otras Remuneraciones	
		<b>1. SERVICIOS</b>	<b>236 132,99</b>
		1.01. Alquileres	35 953,40

UNIVERSIDAD NACIONAL  
VICERRECTORIA DE ADMINISTRACIÓN  
PROGRAMA DE GESTIÓN FINANCIERA  
ESTADO DE ORIGEN Y APLICACIÓN - RECURSOS APLICACIÓN ESPECÍFICA  
LIQUIDACIÓN PRESUPUESTARIA AL 31 DE DICIEMBRE DE 2019  
(en miles de colones)

ORIGEN DE LOS RECURSOS	Monto	APLICACIÓN DE LOS RECURSOS	
		Cuenta	Total
3.3.2 - Superávit Específico	217 083,98	1.02. Servicios Básicos	33 393,12
		1.03. Servicios Comerciales y Finan.	6 072,31
		1.04. Servicios de Gestión y Apoyo	38 249,89
		1.05. Gastos de Viaje y Transp.	42 502,69
		1.06. Seguros, Reaseguros y otras Oblig.	809,13
		1.07. Capacitación y Protocolo	63 497,52
		1.08. Mantenimiento y Reparación	11 177,29
		1.99. Servicios Diversos	4 477,65
		<b>2. MATERIALES Y SUMINISTROS</b>	<b>74 823,37</b>
		2.01. Productos Químicos y Conexos	11 612,92
		2.02. Alimentos y Prod.Agropecuarios	4 654,40
		2.03. Mater.y Prod.uso en Constr.y Mant.	6 509,06
		2.04. Herramientas,Repuestos y Accesorios	19 348,04
		2.99. Útiles , Mat y Suministros Diversos	32 698,94
		<b>5. BIENES DURADEROS</b>	<b>146 716,43</b>
		5.01 Maquinaria, Equipo y Mobiliario	146 716,43
		<b>6. TRANSFERENCIAS CORRIENTES</b>	<b>8 045,40</b>
6.03 Prestaciones	5 508,18		
6.04 Transf. Ctes. Empr. Priv. Sin Fin Lucro	2 537,22		
<b>Total</b>	<b>741 188,29</b>	<b>Total</b>	<b>604 591,46</b>
<b>Timbre Topografico</b>			
<b>3. FINANCIAMIENTO</b>	<b>2 817,93</b>	<b>5.00 BIENES DURADEROS</b>	<b>2 268,01</b>
3.3.0 Recursos de Vigencias Anteriores	2 817,93	5.01 Maquinaria, equipo y mobiliario	2 268,01
3.3.2 - Superávit Específico	2 817,93		
<b>Total</b>	<b>2 817,93</b>	<b>Total</b>	<b>2 268,01</b>
<b>Total Aplicación Específica</b>	<b>8 654 145,26</b>	<b>Total general</b>	<b>5 659 388,65</b>



**SECCIÓN G**

**CERTIFICACIONES Y CONSTANCIAS**

**CERTIFICACIÓN DE LOS SUPERÁVIT  
AL 31 DE DICIEMBRE DEL 2019**

**UNIVERSIDAD NACIONAL  
PROGRAMA DE GESTIÓN FINANCIERA**

**“Dirección”**


---

**CERTIFICACIÓN DEL SUPERÁVIT PRESUPUESTARIO  
AL 31 DE DICIEMBRE DEL AÑO 2019**

---

El Director del Programa de Gestión Financiera de la Universidad Nacional y el Jefe de la Sección de Presupuesto de la Universidad Nacional, con base en los resultados obtenidos en el “Resumen General Acumulado de Liquidación Presupuestaria al 31 de diciembre del 2019”, certifica que el superávit presupuestario total del período ascendió a la suma de **¢44.368,392.585,79** (Cuarenta y cuatro mil trescientos sesenta y ocho millones trescientos noventa y dos mil quinientos ochenta y cinco colones con 79/100) conformados de la siguiente forma: superávit libre de recursos de aplicación general por la suma de **¢41.502.066.102,79** (Cuarenta y un mil quinientos dos millones sesenta y seis mil ciento dos colones con 79/100), y superávit específico por la suma de **¢2.866.326.483,00** (Dos mil ochocientos sesenta y seis millones trescientos veintiséis mil cuatrocientos ochenta y tres colones con 00/100).

Dada en la ciudad de Heredia, a los siete días del mes de febrero del año dos mil diecinueve.



**Mag. Sergio Fernández Rojas**  
Director  
**PROGRAMA DE GESTIÓN FINANCIERA**



**Mag. Ronny Hernández Álvarez**  
Jefe, Sección de Presupuesto  
**PROGRAMA DE GESTIÓN FINANCIERA**

**CERTIFICACIÓN DE LA CAJA COSTARRICENSE DE SEGURO  
SOCIAL**

**Documento Digital Consulta Morosidad + PATRONO / TI / AV  
No. PA18909789  
Patrono al Día**

Al ser las 8:23 AM del 22/01/2020 he procedido a consultar vía Web a la Caja Costarricense de Seguro Social - Sistema Centralizado de Recaudación (SICERE) a:

RAZÓN SOCIAL/NOMBRE	CÉDULA(FIS/JUR)
UNIVERSIDAD NACIONAL	4000042150

REVISADOS LOS REGISTROS POR CONCEPTO DE CUOTAS OBRERAS Y PATRONALES, ARREGLOS DE PAGO, CHEQUES DEBITADOS Y OTRAS FACTURAS, EL PATRONO / TRABAJADOR INDEPENDIENTE ARRIBA DETALLADO CON CÉDULA Y RAZÓN SOCIAL INDICADA SE ENCUENTRA AL DÍA. LO INDICADO ANTERIORMENTE CORRESPONDE A CAJA Y LEY DE PROTECCIÓN AL TRABAJADOR, NO APLICA PARA LAS OTRAS INSTITUCIONES (INA, IMAS, ASFA Y BANCO POPULAR)

NÚMERO PATRONAL	NOMBRE O RAZÓN SOCIAL	LUGAR DE PAGO
4000042150	UNIVERSIDAD NACIONAL	HEREDIA

----- Última Línea -----

**\*\*Este documento es válido solo por el día de hoy.**

**\*\*Este es un documento digital, por lo tanto cuando se imprima pierde validez del mismo.**

**\*\*En caso que necesite verificar el documento digital puede acceder a la página web:, [www.ccss.sa.cr](http://www.ccss.sa.cr)- Consulta de Patrono al día, y digitar el consecutivo del documento , su tipo y número de identificación asociado.**



**SECCIÓN H**

**ANEXOS**

**ANEXO Nº1**  
**GASTOS REALES SEGÚN**  
**CLASIFICACIÓN ECONÓMICA**

UNIVERSIDAD NACIONAL  
VICERRECTORIA DE ADMINISTRACION  
PROGRAMA DE GESTIÓN FINANCIERA  
GASTOS REALES SEGÚN CLASIFICACIÓN ECONOMICA  
AL 31 DE DICIEMBRE DE 2019  
(cifras en miles de colones)

DESCRIPCIÓN		
<b>1. GASTOS CORRIENTES</b>		<b>115 287 246,53</b>
1.1 Gasto de Consumo	<b>96 685 387,10</b>	
1.1.1 Remuneraciones		
1.1.1.1 Sueldos y salarios	69 888 127,58	
1.1.1.2 Contribuciones sociales	15 860 955,11	
1.1.2 Adquisición de bienes y servicios	10 936 304,41	
1.2 Intereses	<b>426 931,00</b>	
1.2.1 Internos	426 931,00	
1.3 Transferencias corrientes	<b>18 174 928,43</b>	
1.3.1 Al sector público	101 114,72	
1.3.2 Al sector privado	18 043 598,69	
1.3.3 Al sector externo	30 215,02	
<b>2. GASTO DE CAPITAL</b>		<b>13 733 271,69</b>
2.1 Formación de capital	<b>6 716 883,55</b>	
2.1.1 Edificaciones	6 273 206,02	
2.1.2 Vías de comunicación	329 169,39	
2.1.5 Otras obras	114 508,14	
2.2 Adquisición de activos	<b>7 016 388,15</b>	
2.2.1 Maquinaria y equipo	7 016 388,15	
<b>3. TRANSFERENCIAS FINANCIERAS</b>		<b>295 913,27</b>
3.1 Concesión de préstamos	1 685,00	
3.2 Adquisición de valores		
3.3 Amortización	<b>294 228,27</b>	
3.3.1 Interna	294 228,27	
3.3.2 Externa		
<b>TOTAL</b>		<b>129 316 431,49</b>

**ANEXO Nº 2**

**INFORME DE TRANSFERENCIAS**

UNIVERSIDAD NACIONAL  
VICERECTORÍA DE ADMINISTRACION  
PROGRAMA DE GESTIÓN FINANCIERA  
TRANSFERENCIAS SEGÚN EJECUCIÓN DEL INGRESO 2019  
(cifras reales - miles de colones)

CÓDIGO	CONCEPTO			120 740 299,84
<b>1.4</b>	<b>TRANSFERENCIAS CORRIENTES</b>			
<b>1.4.1</b>	<b>TRANSFERENCIAS CORRIENTES DEL SECTOR PÚBLICO</b>			<b>120 637 562,56</b>
<b>1.4.1.1</b>	<b>DEL GOBIERNO CENTRAL</b>			
	Ley 5909 "FEES"	120 306 739,95		
	Ley 7386 Rentas Propias	113 340 018,68		
	Ministerio de Hacienda	2 270 490,04		
		4 696 231,23		
<b>1.4.1.2</b>	<b>OTRAS INSTITUCIONES PÚBLICAS</b>	<b>267 169,49</b>		
	Ley 8276 Fondo de emergencias- OVSICORI	262 269,49		
	Comisión Nacional de Emergencias	4 900,00		
<b>1.4.1.3</b>	<b>TRANSFERENCIAS CORRI DE INST DESCON. NO EMP</b>	<b>45 505,08</b>		
	CONICIT	24 922,91		
	INCOPECA (LEY DE PESCA 8436)	12 106,15		
	PATRONATO NACIONAL DE LA INFANCIA	8 476,02		
<b>1.4.1.4</b>	<b>TRANSFERENCIAS CORRIENTES GOBIERNOS LOCALES</b>	<b>0,00</b>		
	MUNICIPALIDAD DE SIQUIRRES			
<b>1.4.1.6</b>	<b>TRANSFERENCIAS CORRIENTES DE EMPRESAS PÚBLICAS FINAN</b>	<b>18 148,04</b>		
	BANCO NACIONAL DE COSTA RICA	18 148,04		
<b>1.4.2</b>	<b>DEL SECTOR PRIVADO</b>	<b>10 000,00</b>		
	FUNDAUNA	10 000,00		
<b>1.4.3</b>	<b>TRANSFERENCIAS CORRIENTES DEL SECTOR EXTERNO</b>			
<b>1.4.3.9</b>	<b>OTRAS TRANSFERENCIAS CORR. DEL SECTOR EXTERNO</b>	<b>92 737,28</b>		

Fuente: Programa de Gestión Financiera  
Cuadro de Ingresos al 31 de diciembre del 2019



**ANEXO Nº 3**

**DETALLE DE VARIACIONES AL PRESUPUESTO**

- MODIFICACIONES INTERNAS**
- PRESUPUESTO EXTRAORDINARIOS**

UNIVERSIDAD NACIONAL  
VICERRECTORÍA DE ADMINISTRACIÓN  
PROGRAMA DE GESTIÓN FINANCIERA  
INFORME DE EJECUCIÓN PRESUPUESTARIA  
AL 31 DE DICIEMBRE DE 2019  
RESUMEN DE MODIFICACIONES PRESUPUESTARIAS  
CONSOLIDADO DE EGRESOS  
(Cifras en miles de colones)

COD.	PARTIDA	MODIF. INTER. No.1-2019	MODIF. INTER. No.2-2019	MODIF. INTER. No.3-2019	MODIF. INTER. No.4-2019	MODIF. INTER. No.5-2019	MODIF. INTER. No.6-2019	MODIF. INTER. No.7-2019	MODIF. INTER. No.8-2019	TOTAL MOD. INTER.
0000	REMUNERACIONES	7 966,81	-10 103,26	-4 147 552,86	-7 966,81	0,00	-151 963,95	151 195,54	235,88	-4 150 188,66
0100	REMUNERACIONES BASICAS	0,00	-105 391,25	-1 104 093,62	0,00	0,00	-442 865,04	-318 932,56	-20 098,66	-1 991 381,13
0101	Sueldos para Cargos Fijos	0,00	-105 391,25	-1 089 866,26	0,00	0,00	-434 059,54	-323 057,56	-31 881,51	-1 964 256,12
0103	Servicios Especiales	0,00	0,00	-34 227,36	0,00	0,00	-8 805,50	1 188,00	11 782,85	-30 062,01
0105	Suplencias	0,00	0,00	0,00	0,00	0,00	0,00	2 937,00	0,00	2 937,00
0200	REMUNERACIONES EVENTUALES	0,00	0,00	8 690,70	0,00	0,00	251 478,00	36 725,00	1 162,32	298 056,01
0201	Tiempo Extraordinario	0,00	0,00	0,00	0,00	0,00	73 000,00	19 600,00	0,00	92 600,00
0202	Recargo de Funciones	0,00	0,00	2 100,00	0,00	0,00	176 950,00	17 125,00	1 162,32	197 337,32
0203	Disponibilidad Laboral	0,00	0,00	6 590,70	0,00	0,00	0,00	0,00	0,00	6 590,70
0205	Diets	0,00	0,00	0,00	0,00	0,00	1 528,00	0,00	0,00	1 528,00
0300	INCENTIVOS SALARIALES	4 015,39	67 111,36	-2 499 092,33	-4 015,39	0,00	43 460,74	-15 769,57	23 990,06	-2 380 953,74
0301	Retribución por Años Servidos	400,00	25 516,57	-1 104 187,20	-400,00	0,00	-1 566,64	1 657,51	806,72	-1 077 773,04
0302	Restricc. Al Ejerc. Liberal de la Profesión	800,00	19 509,86	-508 067,71	-800,00	0,00	-1 082,70	101 600,00	410,16	-387 630,38
0303	Décimo Tercer Mes	1 017,06	11 486,20	-249 992,14	-1 017,06	0,00	-1 313,93	14,87	-1 310,96	-241 115,96
0304	Salario Escolar	1 184,99	10 598,73	-229 299,28	-1 184,99	0,00	-1 129,58	13,73	332,39	-219 484,01
0399	Otros Incentivos Salariales	613,33	0,00	-407 546,00	-613,33	0,00	48 553,59	-119 049,69	23 691,75	-454 350,35
0400	CONTRIB. PAT. A L DESARROLLO Y SEG. SOCIAL	988,16	13 439,85	-316 296,23	-988,16	0,00	-1 627,36	217 031,54	-1 167,92	-88 621,12
0401	Contr. Patron. A Seguro de la Salud CCSS	463,13	12 749,68	-323 233,76	-463,13	0,00	-1 513,52	211 857,74	-1 241,89	-101 381,76
0405	Contr. Patron. A Banco Pop. Y Desar. Comunal	525,03	689,17	6 937,53	-525,03	0,00	-113,84	5 173,80	73,98	12 760,64
0500	CONTRIB. PAT. Fds. Pensiones y Otros de Capit.	2 963,26	14 737,78	-147 399,43	-2 963,26	0,00	-1 910,29	232 135,13	-3 182,37	94 380,82
0501	Contr. Patron. A Seguro de Pensiones CCSS	1 000,00	2 337,98	-152 660,65	-1 000,00	0,00	12,12	28 219,92	0,00	-122 090,64
0502	Aporte Patron. A Reg. Oblig. Pens. Complern.	775,10	2 067,52	9 503,92	-775,10	0,00	-236,52	-39 727,42	-121,60	-28 514,10
0503	Aporte Patron. A Fondo de Capital. Laboral.	430,20	4 135,03	-103 810,72	-430,20	0,00	-473,03	14 622,46	-1 887,69	-87 413,95
0504	Contrib. Patron. Otros Fondos Amist. Entes Públicos	557,96	6 197,25	39 915,01	-557,96	0,00	-738,49	23 110,00	-940,22	67 543,55
0505	Fdos adm entes privados	200,00	0,00	59 653,01	-200,00	0,00	-474,37	205 910,17	-232,86	264 855,95
0900	OTRAS REMUNERACIONES	0,00	0,00	-89 361,95	0,00	0,00	-500,00	0,00	-407,56	-90 269,51
0999	Otras Remuneraciones	0,00	0,00	-89 361,95	0,00	0,00	-500,00	0,00	-407,56	-90 269,51
1000	SERVICIOS	1 112 880,66	0,00	1 947 872,66	227 339,36	544 594,01	-22 647,26	0,00	-580 708,45	2 829 328,47
10100	ALQUILERES	44 695,05	0,00	1 800,00	-9 530,91	5 816,40	0,00	0,00	-14 543,45	28 237,09
10101	Alquiler de Edificios Locales y Terrenos	11 738,13	0,00	0,00	-3 631,31	7 669,92	0,00	0,00	-14 143,82	1 632,92
10102	Alquiler de Maquinaria, Equipo y Mobiliario	4 669,67	0,00	1 800,00	80,90	3 757,50	0,00	0,00	-2 921,00	7 387,07
10104	Alquiler y Derechos Para Telecomunicaciones	5 138,25	0,00	0,00	0,00	-5 497,82	0,00	0,00	-359,57	0,00
10199	Otros Alquileres	23 149,00	0,00	0,00	-5 980,50	-113,20	0,00	0,00	2 521,37	19 576,67
10200	SERVICIOS BASICOS	-384 018,97	0,00	385 222,98	-2 826,95	1 290,58	0,00	0,00	2 802,05	2 469,70
10201	Servicio de Agua y Alcantarillados	-1 000,00	0,00	0,00	50,00	-3 000,00	0,00	0,00	35 247,34	31 297,34
10202	Servicio de Energía Eléctrica	0,00	0,00	0,00	-1 000,00	3 000,00	0,00	0,00	75 561,38	77 561,38
10203	Servicio de Correo	927,63	0,00	0,00	78,05	3 893,00	0,00	0,00	-799,60	4 099,09
10204	Servicio de Telecomunicaciones	-372 329,08	0,00	384 972,98	45,00	84,26	0,00	0,00	-104 983,56	-92 210,41
10299	Otros Servicios Básicos	-11 617,52	0,00	250,00	-2 000,00	-2 686,68	0,00	0,00	-2 223,50	-18 277,70

UNIVERSIDAD NACIONAL  
VICERRECTORÍA DE ADMINISTRACIÓN  
PROGRAMA DE GESTIÓN FINANCIERA  
INFORME DE EJECUCIÓN PRESUPUESTARIA  
AL 31 DE DICIEMBRE DE 2019  
RESUMEN DE MODIFICACIONES PRESUPUESTARIAS  
CONSOLIDADO DE EGRESOS  
(Cifras en miles de colones)

COD.	PARTIDA	MODIF. INTER. No.1-2019	MODIF. INTER. No.2-2019	MODIF. INTER. No.3-2019	MODIF. INTER. No.4-2019	MODIF. INTER. No.5-2019	MODIF. INTER. No.6-2019	MODIF. INTER. No.7-2019	MODIF. INTER. No.8-2019	TOTAL MOD.INTER.
1.03 00	SERVICIOS COMERCIALES Y FINANCIEROS	-61 889,66	0,00	523 834,80	-106 111,76	147 140,75	-998,61	0,00	-335 842,66	166 132,86
1.03 01	Información	95 386,85	0,00	23 036,36	1 956,47	-4 288,73	-1 000,00	0,00	-725,54	114 365,42
1.03 02	Publicidad y propaganda	7 368,53	0,00	2 350,00	2 316,69	6 406,29	1,39	0,00	-288,07	18 154,83
1.03 03	Impresión, Encuadernación y Otros	47 220,18	0,00	12 137,50	8 446,85	-8 748,64	0,00	0,00	1 030,13	60 086,02
1.03 04	Transporte de Bienes	115 459,99	0,00	0,00	3 363,30	-1 237,20	0,00	0,00	-7 193,00	110 393,09
1.03 05	Servicios Aduaneros	-2 794,70	0,00	0,00	600,00	1 200,00	0,00	0,00	122,25	-872,45
1.03 06	Comisiones y gastos por servicios	-328 767,89	0,00	486 310,94	-10 443,29	-79 997,77	0,00	0,00	-405 599,07	-338 497,09
1.03 07	Servs de Transport. Elect. De Informac.	4 237,38	0,00	0,00	-112 351,78	233 806,81	0,00	0,00	76 810,64	202 503,05
1.04 00	SERVICIOS DE GESTION Y APOYO	1 072 163,07	0,00	39 355,12	44 465,06	128 282,40	-17 748,00	0,00	1 739,62	1 268 257,27
1.04 01	Servicios Médicos y de Laboratorio	78 639,36	0,00	244,34	4 190,40	-4 679,08	0,00	0,00	-1 387,25	77 007,77
1.04 02	Servicios Jurídicos	4 118,22	0,00	0,00	-50,40	-7 796,03	0,00	0,00	-3 728,22	0,00
1.04 03	Servicios de Ingeniería	38 827,61	0,00	0,00	1 303,13	4 813,90	0,00	0,00	-2 751,96	42 194,68
1.04 04	Servicios en Ciencias Económicas y Sociales	34 240,96	0,00	0,00	445,25	-16 737,13	0,00	0,00	-464,44	17 484,64
1.04 05	Servicios de desarrollo de sistemas	627 898,34	0,00	2 000,00	8 848,17	44 512,68	0,00	0,00	-2 468,05	680 791,13
1.04 06	Servicios Generales	231 792,96	0,00	20 752,71	17 511,74	40 350,54	0,00	0,00	5 672,94	316 080,89
1.04 99	Otros Servicios de Gestión y Apoyo	56 645,63	0,00	16 358,07	12 216,78	67 815,52	-17 748,00	0,00	3 138,38	138 426,38
1.05 00	GASTOS DE VIAJE Y TRANSPORTE	118 947,57	0,00	46 404,14	-30 698,27	-38 633,05	-6 163,50	0,00	3 212,89	93 069,77
1.05 01	Transporte Dentro del País	47 254,95	0,00	272,17	-5 549,10	-11 945,08	0,00	0,00	129,57	30 162,52
1.05 02	Viaáticos Dentro del País	38 174,12	0,00	31 697,38	-31 661,56	-25 085,41	836,50	0,00	-14 258,20	-297,18
1.05 03	Transporte en el Exterior	12 813,74	0,00	16 959,17	5 760,92	-4 602,77	-5 000,00	0,00	12 741,81	38 672,87
1.05 04	Viaáticos en el Exterior	20 704,76	0,00	-2 524,57	751,47	3 000,21	-2 000,00	0,00	4 599,71	24 531,57
1.06 00	SEGUROS, REASEGUROS Y OTRAS OBLIGACIONES	-140 141,26	0,00	121 672,29	5 041,08	24 884,86	0,00	0,00	35 543,58	47 000,55
1.06 01	Seguros	-140 141,26	0,00	121 672,29	5 041,08	24 884,86	0,00	0,00	35 543,58	47 000,55
1.07 00	CAPACITACIÓN Y PROTOCOLO	257 943,42	0,00	113 171,13	83 403,28	99 887,50	-7 863,41	0,00	60 701,30	607 243,22
1.07 01	Actividades de Capacitación	115 790,36	0,00	111 792,22	60 368,14	-43 098,10	-12 863,41	0,00	50 754,37	282 743,58
1.07 02	Actividades Protocolarias y Sociales	142 875,93	0,00	1 878,91	24 485,14	142 985,60	5 000,00	0,00	10 238,99	327 464,57
1.07 03	Gastos de Representación Institucional	-722,87	0,00	-500,00	-1 450,00	0,00	0,00	0,00	-292,06	-2 964,93
1.08 00	MANTENIMIENTO REPARACION	223 414,76	0,00	149 544,41	5 816,87	-7 248,87	0,00	0,00	-75 246,30	296 280,87
1.08 01	Mantenimiento de Edificios y Locales	-28 975,29	0,00	109 200,00	385 703,49	-146 415,28	0,00	0,00	-17 709,12	292 803,80
1.08 02	Mantenimiento de Vías de Comunicación	19 391,85	0,00	0,00	367,00	-497,00	0,00	0,00	200,00	19 461,85
1.08 03	Mantenimiento de Instalaciones y Otras obras	-110 887,28	0,00	19 844,41	29 460,00	-7 809,28	0,00	0,00	-3 185,00	-72 577,15
1.08 04	Mantenimiento y Repar. De Mag. Y Equipo Produc.	-20 403,54	0,00	0,00	-151 626,36	37 539,18	0,00	0,00	-25 035,37	-159 526,09
1.08 05	Manten. Y Repar. De Equipo de Transporte	-38 838,48	0,00	0,00	-13 630,36	4 968,48	0,00	0,00	-9 264,51	-56 764,86
1.08 06	Manten. Y Repar. De Equipo de Comunicación	-53,19	0,00	0,00	-146 120,00	1 190,65	0,00	0,00	-211,50	-145 194,04
1.08 07	Mantenimiento y Repar. De Equipo y Mobil. Oficina	98 119,20	0,00	29 500,00	-45 223,96	32 166,19	0,00	0,00	-28 031,43	86 530,00
1.08 08	Manten. Y Repar. De Equipo de Comp. Y Sist.	91 579,73	0,00	-400,00	-37 734,81	-57 065,25	0,00	0,00	-2 491,51	-6 111,84
1.08 99	Manten. Y Repar. De Otros equipos.	213 481,77	0,00	400,00	-15 378,13	128 673,44	0,00	0,00	10 482,13	337 659,20
1.99 00	SERVICIOS DIVERSOS	-18 233,33	0,00	166 867,79	237 678,47	183 273,44	10 126,25	0,00	-259 075,49	320 637,14
1.99 99	Otros Servicios No Especificados	-18 233,33	0,00	166 867,79	237 678,47	183 273,44	10 126,25	0,00	-259 075,49	321 637,14

UNIVERSIDAD NACIONAL  
VICERRECTORÍA DE ADMINISTRACIÓN  
PROGRAMA DE GESTIÓN FINANCIERA  
INFORME DE EJECUCIÓN PRESUPUESTARIA  
AL 31 DE DICIEMBRE DE 2019  
RESUMEN DE MODIFICACIONES PRESUPUESTARIAS  
CONSOLIDADO DE EGRESOS  
(Cifras en miles de colones)

COD.	PARTIDA	MODIF. INTER. No.1-2019	MODIF. INTER. No.2-2019	MODIF. INTER. No.3-2019	MODIF. INTER. No.4-2019	MODIF. INTER. No.5-2019	MODIF. INTER. No.6-2019	MODIF. INTER. No.7-2019	MODIF. INTER. No.8-2019	TOTAL MOD. INTER.
2 00 00	MATERIALES Y SUMINISTROS	194 222,95	0,00	196 189,97	-132 471,35	-106 046,57	-2 071,50	0,00	119 019,22	268 842,72
2 01 01	PRODUCTOS QUÍMICOS Y CONEXOS	61 153,76	0,00	20 409,79	-16 193,71	4 254,35	-65,59	0,00	-5 849,23	63 709,37
2 01 02	Combustibles y Lubrificantes	-14 722,39	0,00	-782,50	-8 544,33	-347,73	0,00	0,00	525,70	-23 871,24
2 01 03	Productos Farmacéuticos y Medicinales	568,22	0,00	30,00	383,52	-684,39	0,00	0,00	-509,12	-211,77
2 01 04	Productos veterinarios	-82,97	0,00	87,70	0,00	-497,90	0,00	0,00	-162,47	-655,64
2 01 99	Tintas, pinturas y diluyentes	13 285,20	0,00	3 941,80	-12 445,08	3 745,31	-65,59	0,00	-2 145,40	6 316,23
2 02 00	Otros Productos Químicos	62 105,70	0,00	17 132,78	4 412,18	2 039,07	0,00	0,00	-3 559,94	82 131,79
2 02 00	ALIMENTOS Y PRODUCTOS AGROPECUARIOS	24 541,23	0,00	-10 951,39	-3 349,34	-37 959,09	0,00	0,00	44 387,25	16 668,66
2 02 01	Productos Pecuarios y Otras Especies	-300,00	0,00	0,00	119,10	-172,00	0,00	0,00	159,60	-193,30
2 02 02	Productos agro forestales	-218,98	0,00	0,00	460,61	1 475,32	0,00	0,00	1 763,92	3 480,86
2 02 03	Alimentos y Bebidas	24 795,21	0,00	-10 951,39	-5 506,01	-39 292,41	0,00	0,00	42 285,28	11 330,68
2 02 04	Alimentos Para Animales	265,00	0,00	0,00	1 576,97	30,00	0,00	0,00	178,45	2 050,42
2 03 00	MATERIALES Y PROD. DE USO EN CONST. Y MANTE	-43 864,55	0,00	2 225,00	14 131,79	85 298,38	0,00	0,00	64 097,37	121 887,99
2 03 01	Materiales y Productos Metálicos	21 529,95	0,00	200,00	-1 601,87	-1 274,69	0,00	0,00	4 407,42	23 260,81
2 03 02	Materiales y productos minerales	14 979,86	0,00	1 000,00	163,85	112,46	0,00	0,00	559,10	16 815,27
2 03 03	Madera y Sus Derivados	4 082,28	0,00	0,00	-2 777,52	-175,00	0,00	0,00	1 839,17	2 968,93
2 03 04	Materiales y Prod. Elect. Telef. Y de Cómputo	-113 943,93	0,00	250,00	10 510,48	86 429,07	0,00	0,00	28 510,92	11 756,54
2 03 05	Materiales y Productos de Vidrio	-1 528,38	0,00	0,00	-2 936,00	43,06	0,00	0,00	350,93	-4 070,38
2 03 06	materiales y Productos de Plástico	17 654,91	0,00	775,00	-5 559,14	363,69	0,00	0,00	6 889,47	20 123,92
2 03 99	Otros Mater. Y Prod de Uso en la Construcción	13 360,77	0,00	0,00	16 331,98	-200,21	0,00	0,00	21 540,37	51 032,91
2 04 00	HERRAMIENTAS, REPUESTOS Y ACCESORIOS	175 898,53	0,00	55 475,00	22 727,80	19 722,80	0,00	0,00	66 900,77	334 724,90
2 04 01	Herramientas e Instrumentos	84 794,10	0,00	2 675,00	2 418,33	26 915,39	0,00	0,00	12 237,81	129 040,63
2 04 02	Repuestos y Accesorios	91 104,43	0,00	52 800,00	20 309,47	-13 192,59	0,00	0,00	54 662,96	205 684,27
2 99 00	UTILES, MATERIALES Y SUMINISTROS DIVERSOS	-23 506,02	0,00	129 031,57	-149 787,89	-171 363,02	-2 005,90	0,00	-50 516,94	-268 148,20
2 99 01	Utiles y Materiales de Oficina y Cómputo	-64 037,45	0,00	5 397,87	-15 077,50	-11 001,29	-92,72	0,00	19 851,05	-64 960,04
2 99 02	Utiles y Materiales Médicos, Hospitalarios y de Inves	-5 870,15	0,00	5 613,27	-6 695,27	-7 627,62	0,00	0,00	6 039,13	-8 544,64
2 99 03	Productos de Papel, Cartón e impresos	-6 959,98	0,00	6 137,00	2 305,94	-18 227,73	-264,42	0,00	-11 573,17	-28 582,36
2 99 04	Textiles y Vestuarios	-2 341,44	0,00	-1 940,00	16 811,28	56 467,58	-53,58	0,00	4 498,04	73 441,88
2 99 05	Utiles y Materiales de Limpieza	-41 038,85	0,00	50 728,26	-8 111,59	-9 255,41	-2 403,01	0,00	22 495,82	12 415,24
2 99 06	Utiles y materiales de resguardo	12 010,18	0,00	0,00	17 565,75	9 074,90	-32,09	0,00	2 141,62	40 760,36
2 99 07	Utiles y Materiales de Cocina y Comedor	-2 296,16	0,00	0,00	-690,92	-2 113,89	0,00	0,00	1 845,66	-3 251,31
2 99 99	Otros Utiles, Materiales y Suministros Diversos	87 027,83	0,00	63 095,17	-155 891,58	-188 679,56	839,92	0,00	-95 819,11	-289 477,33
3 00 00	INTERESES Y COMISIONES	-47 728,49	0,00	67 799,03	12 280,11	78 627,61	0,00	0,00	112 292,88	223 271,14
3 04 00	COMISIONES Y OTROS GASTOS	-47 728,49	0,00	67 799,03	12 280,11	78 627,61	0,00	0,00	112 292,88	223 271,14
3 04 05	Diferencias por tipo de cambio	-47 728,49	0,00	67 799,03	12 280,11	78 627,61	0,00	0,00	112 292,88	223 271,14
4 00 00	ACTIVOS FINANCIEROS	-1 000,00	0,00	0,00	-1 000,00	-1 000,00	0,00	0,00	-100,00	-3 100,00
4 01 00	PRESTAMOS	-1 000,00	0,00	0,00	-1 000,00	-1 000,00	0,00	0,00	-100,00	-3 100,00
4 01 07	Préstamos Al Sector Privado	-1 000,00	0,00	0,00	-1 000,00	-1 000,00	0,00	0,00	-100,00	-3 100,00



UNIVERSIDAD NACIONAL  
VICERRECTORÍA DE ADMINISTRACIÓN  
PROGRAMA DE GESTIÓN FINANCIERA  
INFORME DE EJECUCIÓN PRESUPUESTARIA  
AL 31 DE DICIEMBRE DE 2019  
RESUMEN DE MODIFICACIONES PRESUPUESTARIAS  
CONSOLIDADO DE EGRESOS  
(Cifras en miles de colones)

COD.	PARTIDA	MODIF. INTER. No.1-2019	MODIF. INTER. No.2-2019	MODIF. INTER. No.3-2019	MODIF. INTER. No.4-2019	MODIF. INTER. No.5-2019	MODIF. INTER. No.6-2019	MODIF. INTER. No.7-2019	MODIF. INTER. No.8-2019	TOTAL MOD. INTER.
5 00 00	BIENES DURADEROS	-1.326.293,26	0,00	6.608.581,81	-139.837,18	-555.366,51	-20.675,01	0,00	316.670,27	4.883.080,11
5 01 00	MAQUINARIA, EQUIPO Y MOBILIARIO	1.667.345,67	0,00	1.594.700,43	-952.566,31	365.088,23	-9.926,67	0,00	247.513,92	2.912.155,29
5 01 01	Maquinaria y Equipo para la Producción	135.546,84	0,00	-342.323,98	-20.227,01	0,00	-670,59	0,00	20.597,61	-207.077,13
5 01 02	Equipo de Transporte	-555.806,82	0,00	0,00	100.973,40	70.099,84	-641,19	0,00	121.455,16	-263.919,62
5 01 03	Equipo de Comunicación	146.242,77	0,00	100.961,35	221.650,98	369.647,02	-3.782,40	0,00	14.596,16	849.315,87
5 01 04	Equipo y Mobiliario de Oficina	-42.366,90	0,00	84.695,15	170.301,55	-145.694,89	-3.107,80	0,00	71.160,88	134.987,99
5 01 05	Equipo y Programas de Cómputo	223.302,63	0,00	651.500,95	-89.360,97	226.266,02	-1.396,42	0,00	-197.094,47	813.217,73
5 01 06	Equipo Sanitario de Laboratorio e Investigación	872.025,13	0,00	746.642,18	1.313,61	-54.728,51	0,00	0,00	440.381,84	2.005.634,25
5 01 07	Equipo y Mobili. Educac., Deportivo y Recreativo	60.311,15	0,00	6.287,91	-201.422,50	-151.236,60	-328,26	0,00	-1.185,33	-287.573,61
5 01 99	Maquinaria y Equipo Diverso	828.090,86	0,00	4.612,90	-813.698,39	70.962,37	0,00	0,00	-222.397,92	-132.430,19
5 02 00	CONSTRUCCIONES, ADICIONES Y MEJORAS	-3.017.350,79	0,00	4.588.881,38	814.193,37	-1.276.691,39	-10.748,35	0,00	69.356,34	1.167.640,57
5 02 01	Edificios	-609.088,32	0,00	4.588.881,38	743.974,17	-1.482.680,84	-10.748,35	0,00	107.118,97	3.337.457,02
5 02 02	Vías de Comunicación Terrestre	23.460,03	0,00	0,00	0,00	-8.133,04	0,00	0,00	0,00	15.327,00
5 02 07	Instalaciones	243.862,68	0,00	0,00	41.000,00	16.008,05	0,00	0,00	-36.227,63	264.643,10
5 02 99	Otras Construc., Adiciones y Mejoras	-2.675.585,19	0,00	0,00	29.219,20	198.114,44	0,00	0,00	-1.535,00	-2.449.786,55
5 03 00	BIENES PREEXISTENTES	25.000,00	0,00	425.000,00	0,00	361.588,16	0,00	0,00	0,00	811.588,16
5 03 01	Terrenos	25.000,00	0,00	425.000,00	0,00	361.588,16	0,00	0,00	0,00	811.588,16
5 99 00	BIENES DURADEROS DIVERSOS	-1.288,15	0,00	0,00	-1.464,24	-5.951,52	0,00	0,00	-200,00	-8.303,90
5 99 03	Bienes Intangibles	-1.288,15	0,00	0,00	-1.464,24	-5.951,52	0,00	0,00	-200,00	-8.304,46
5 99 99	Otros Bienes Duraderos	0,00	0,00	0,00	0,00	0,00	0,00	0,00	0,00	0,00
6 00 00	TRANSFERENCIAS CORRIENTES	59.951,32	10.103,26	1.480.822,07	41.458,38	39.391,46	197.357,72	-151.195,34	18.623,63	1.696.512,30
6 01 00	TRANSFER. CORRIENTES SECTOR PÚBLICO	0,00	0,00	5.530,00	0,00	0,00	6.134,22	0,00	0,00	11.664,22
6 01 03	Transferencias corrientes a instituciones desc no em	0,00	0,00	5.530,00	0,00	0,00	6.134,22	0,00	0,00	11.664,22
6 02 00	TRANSFERENCIAS CORRIENTES A PERSONAS	59.951,32	0,00	819.926,12	41.850,41	41.391,44	-21.644,85	-2.000,00	18.621,44	957.703,85
6 02 01	Becas a Funcionarios	0,00	0,00	-3.117,00	0,00	0,00	2.488,40	-16.000,00	0,00	-16.628,60
6 02 02	Becas a Terceras Personas	57.359,29	0,00	797.396,20	41.850,41	41.368,23	-10.601,64	0,00	18.621,44	945.993,93
6 02 03	Ayudas a Funcionarios	2.200,00	0,00	0,00	0,00	23,21	-2.000,00	14.000,00	0,00	14.273,21
6 02 99	Otras Transferencias a Personas	0,00	0,00	25.646,92	0,00	0,00	-11.531,60	0,00	0,00	14.115,32
6 03 00	PRESTACIONES	266,86	6.657,40	628.503,26	-266,86	0,00	70.000,00	-149.200,00	0,00	555.960,66
6 03 01	Prestaciones Legales	266,86	6.657,40	628.503,26	-266,86	0,00	70.000,00	-149.200,00	0,00	555.960,66
6 04 00	TRANSF. CORR. A EMP. PRIV. SIN FINES DE LUCRO	125,17	3.445,86	14.952,69	-125,17	0,03	139.444,68	4,46	2,18	157.849,89
6 04 01	Transferencias Corrientes a Asociaciones	125,17	3.445,86	14.952,69	-125,17	0,03	0,00	4,46	2,18	18.405,21
6 04 02	Transferencias Corrientes a Fundaciones	0,00	0,00	0,00	0,00	0,00	139.444,68	0,00	0,00	139.444,68
6 07 00	TRANSFER. CORRIENTES AL SECTOR EXTERNO	0,00	0,00	11.910,00	0,00	-2.000,00	3.423,67	0,00	0,00	13.333,67
6 07 01	Transfer. Corrientes Organismos Internacionales	0,00	0,00	11.910,00	0,00	-2.000,00	3.423,67	0,00	0,00	13.333,67





UNIVERSIDAD NACIONAL  
VICERECTORÍA DE ADMINISTRACIÓN  
PROGRAMA DE GESTIÓN FINANCIERA  
INFORME DE EJECUCIÓN PRESUPUESTARIA  
AL 31 DE DICIEMBRE DE 2019

RESUMEN DE PRESUPUESTOS EXTRAORDINARIOS  
CONSOLIDADO DE EGRESOS  
(Cifras en miles de colones )

COD.	PARTIDA	PRES. INICIAL	PRESUP.EXT. No.1-2019	PRESUP.EXT. No.2-2019	TOTAL PRESUP. EXTR
<b>0 00 00</b>	<b>REMUNERACIONES</b>	<b>91 244 472,76</b>	<b>29 307,78</b>	<b>15 664,81</b>	<b>44 972,58</b>
<b>0 01 00</b>	<b>REMUNERACIONES BASICAS</b>	<b>34 841 014,40</b>	<b>18 706,64</b>	<b>8 967,40</b>	<b>27 674,04</b>
0 01 01	Sueldos para Cargos Fijos	33 424 464,09	0,00	8 967,40	8 967,40
0 01 03	Servicios Especiales	1 029 041,58	18 706,64	0,00	18 706,64
0 01 05	Suplencias	387 508,73	0,00	0,00	0,00
<b>0 02 00</b>	<b>REMUNERACIONES EVENTUALES</b>	<b>1 510 583,72</b>	<b>0,00</b>	<b>0,00</b>	<b>0,00</b>
0 02 01	Tiempo Extraordinario	833 025,49	0,00	0,00	0,00
0 02 02	Recargo de Funciones	481 315,48	0,00	0,00	0,00
0 02 03	Disponibilidad Laboral	104 484,25	0,00	0,00	0,00
0 02 04	Compensacion Vacaciones	3 964,95	0,00	0,00	0,00
0 02 05	Dietas	87 793,56	0,00	0,00	0,00
<b>0 03 00</b>	<b>INCENTIVOS SALARIALES</b>	<b>38 477 708,05</b>	<b>7 024,29</b>	<b>3 712,63</b>	<b>10 736,92</b>
0 03 01	Retribución por Años Servidos	19 090 137,88	1 772,65	1 837,55	3 610,19
0 03 02	Restricc. Al Ejerc. Liberal de la Profesión	5 277 706,53	1 000,00	0,00	1 000,00
0 03 03	Décimo Tercer Mes	5 764 143,93	1 629,94	975,03	2 604,97
0 03 04	Salario Escolar	5 320 501,92	1 521,71	900,05	2 421,76
0 03 99	Otros Incentivos Salariales	3 025 217,79	1 100,00	0,00	1 100,00
<b>0 04 00</b>	<b>CONTRIB. PAT. A L DESARROLLO Y SEG. SOCIAL</b>	<b>6 744 206,21</b>	<b>1 709,60</b>	<b>1 141,24</b>	<b>2 850,83</b>
0 04 01	Contr. Patron. A Seguro de la Salud CCSS	6 398 357,53	1 388,59	1 082,71	2 471,30
0 04 05	Contr. Patron. A Banco Pop. Y Desar. Comunal	345 848,67	321,00	58,53	379,53
<b>0 05 00</b>	<b>CONTRIB. PAT. Fds. Pensiones y Otros de Capit.</b>	<b>9 483 327,92</b>	<b>1 867,25</b>	<b>1 843,54</b>	<b>3 710,79</b>
0 05 01	Contr. Patron. A Seguro de Pensiones CCSS	1 796 516,31	0,00	0,00	0,00
0 05 02	Aporte Patron. A Reg. Oblig. Pens. Complem.	1 037 546,01	438,61	175,58	614,18
0 05 03	Aporte Patron. A Fondo de Capital. Laboral.	2 075 092,02	516,03	351,15	867,18
0 05 04	Contrib. Patron. Otros Fondos Amist. Entes Públicos	1 868 225,22	573,57	790,09	1 363,65
0 05 05	Fdos adm entes privados	2 705 948,36	339,05	526,73	865,77
<b>0 99 00</b>	<b>OTRAS REMUNERACIONES</b>	<b>187 632,46</b>	<b>0,00</b>	<b>0,00</b>	<b>0,00</b>
0 99 99	Otras Remuneraciones	187 632,46	0,00	0,00	0,00
<b>1 00 00</b>	<b>SERVICIOS</b>	<b>10 642 772,84</b>	<b>126 581,29</b>	<b>38 138,26</b>	<b>164 719,55</b>
<b>1 01 00</b>	<b>ALQUILERES</b>	<b>583 234,45</b>	<b>0,00</b>	<b>0,00</b>	<b>0,00</b>
1 01 01	Alquiler de Edificios Locales y Terrenos	562 148,88	0,00	0,00	0,00
1 01 02	Alquiler de Maquinaria, Equipo y Mobiliario	2 000,00	0,00	0,00	0,00
1 01 04	Alquiler y Derechos Para Telecomunicaciones	16 400,00	0,00	0,00	0,00
1 01 99	Otros Alquileres	2 685,57	0,00	0,00	0,00

UNIVERSIDAD NACIONAL  
VICERECTORÍA DE ADMINISTRACIÓN  
PROGRAMA DE GESTIÓN FINANCIERA  
INFORME DE EJECUCIÓN PRESUPUESTARIA  
AL 31 DE DICIEMBRE DE 2019  
RESUMEN DE PRESUPUESTOS EXTRAORDINARIOS  
CONSOLIDADO DE EGRESOS  
(Cifras en miles de colones)

COD.	PARTIDA	PRES. INICIAL	PRESUP.EXT. No. 1-2019	PRESUP.EXT. No. 2-2019	TOTAL PRESUP.EXT.
<b>1 02 00</b>	<b>SERVICIOS BASICOS</b>	<b>1 925 757,90</b>	<b>15 250,00</b>	<b>0,00</b>	<b>15 250,00</b>
1 02 01	Servicio de Agua y Alcantarillados	306 791,93	0,00	0,00	0,00
1 02 02	Servicio de Energía Eléctrica	788 571,39	0,00	0,00	0,00
1 02 03	Servicio de Correo	24 531,88	0,00	0,00	0,00
1 02 04	Servicio de Telecomunicaciones	770 345,97	15 250,00	0,00	15 250,00
1 02 99	Otros Servicios Básicos	35 516,74	0,00	0,00	0,00
<b>1 03 00</b>	<b>SERVICIOS COMERCIALES Y FINANCIEROS</b>	<b>1 627 885,77</b>	<b>0,00</b>	<b>0,00</b>	<b>0,00</b>
1 03 01	Información	500 996,10	0,00	0,00	0,00
1 03 02	Publicidad y propaganda	8 409,01	0,00	0,00	0,00
1 03 03	Impresión, Encuadernación y Otros	148 932,08	0,00	0,00	0,00
1 03 04	Transporte de Bienes	2 400,00	0,00	0,00	0,00
1 03 05	Servicios Aduaneros	23 300,00	0,00	0,00	0,00
1 03 06	Comisiones y gastos por servicios	500 000,00	0,00	0,00	0,00
1 03 07	Servs de Transport. Elect. De Informac.	443 848,58	0,00	0,00	0,00
<b>1 04 00</b>	<b>SERVICIOS DE GESTION Y APOYO</b>	<b>636 494,96</b>	<b>20 310,20</b>	<b>4 032,20</b>	<b>24 342,41</b>
1 04 01	Servicios Médicos y de Laboratorio	61 274,00	0,00	0,00	0,00
1 04 02	Servicios Jurídicos	13 516,40	0,00	0,00	0,00
1 04 03	Servicios de Ingeniería	30 000,00	0,00	0,00	0,00
1 04 04	Servicios en Ciencias Económicas y Sociales	44 708,08	0,00	0,00	0,00
1 04 05	Servicios de desarrollo de sistemas	48 000,00	0,00	0,00	0,00
1 04 06	Servicios Generales	267 383,67	3 810,20	0,00	3 810,20
1 04 99	Otros Servicios de Gestión y Apoyo	171 612,83	16 500,00	4 032,20	20 532,20
<b>1 05 00</b>	<b>GASTOS DE VIAJE Y TRANSPORTE</b>	<b>864 377,38</b>	<b>27 793,47</b>	<b>20 072,61</b>	<b>47 866,08</b>
1 05 01	Transporte Dentro del País	275 478,01	1 470,14	0,00	1 470,14
1 05 02	Viajeros Dentro del País	459 631,02	11 373,10	1 180,00	12 553,10
1 05 03	Transporte en el Exterior	51 524,25	6 984,00	11 880,53	18 864,53
1 05 04	Viajeros en el Exterior	77 744,10	7 966,23	7 012,08	14 978,31
<b>1 06 00</b>	<b>SEGUROS, REASEGUROS Y OTRAS OBLIGACIONES</b>	<b>334 014,82</b>	<b>10,50</b>	<b>29,26</b>	<b>39,76</b>
1 06 01	Seguros	334 014,82	10,50	29,26	39,76
<b>1 07 00</b>	<b>CAPACITACIÓN Y PROTOCOLO</b>	<b>890 855,58</b>	<b>7 000,00</b>	<b>3 147,20</b>	<b>10 147,20</b>
1 07 01	Actividades de Capacitación	462 330,59	3 000,00	3 147,20	6 147,20
1 07 02	Actividades Protocolarias y Sociales	422 281,48	4 000,00	0,00	4 000,00
1 07 03	Gastos de Representación Institucional	6 243,51	0,00	0,00	0,00

UNIVERSIDAD NACIONAL  
VICERRECTORÍA DE ADMINISTRACIÓN  
PROGRAMA DE GESTIÓN FINANCIERA  
INFORME DE EJECUCIÓN PRESUPUESTARIA  
AL 31 DE DICIEMBRE DE 2019  
RESUMEN DE PRESUPUESTOS EXTRAORDINARIOS  
CONSOLIDADO DE EGRESOS  
(Cifras en miles de colones )

COD.	PARTIDA	PRES. INICIAL	PRESUP.EXT. No.1-2019	PRESUP.EXT. No.2-2019	TOTAL PRESUP. EXTR.
<b>1 08 00</b>	<b>MANTENIMIENTO REPARACION</b>	<b>2 585 794,04</b>	<b>2 000,00</b>	<b>0,00</b>	<b>2 000,00</b>
1 08 01	Mantenimiento de Edificios y Locales	894 900,40	2 000,00	0,00	2 000,00
1 08 02	Mantenimiento de Vías de Comunicación	30 000,00	0,00	0,00	0,00
1 08 03	Mantenimiento de Instalaciones y Otras obras	230 693,51	0,00	0,00	0,00
1 08 04	Mantenimiento y Repar. De Maq. Y Equipo Produc.	252 319,00	0,00	0,00	0,00
1 08 05	Manten. Y Repar. De Equipo de Transporte	279 244,63	0,00	0,00	0,00
1 08 06	Manten. Y Repar. De Equipo de Comunicación	154 600,00	0,00	0,00	0,00
1 08 07	Mantenimiento y Repar. De Equipo y Mobil. Oficina	113 726,49	0,00	0,00	0,00
1 08 08	Manten. Y Repar. De Equipo de Comp. Y Sist.	566 021,95	0,00	0,00	0,00
1 08 99	Manten. Y Repar. De Otros equipos.	64 288,06	0,00	0,00	0,00
<b>1 99 00</b>	<b>SERVICIOS DIVERSOS</b>	<b>1 194 357,94</b>	<b>54 217,12</b>	<b>10 856,98</b>	<b>65 074,10</b>
1 99 02	Intereses Moratorios y Multas	4 532,95	0,00	0,00	0,00
1 99 99	Otros Servicios No Especificados	1 188 825,00	54 217,12	10 856,98	65 074,10
<b>2 00 00</b>	<b>MATERIALES Y SUMINISTROS</b>	<b>2 699 090,80</b>	<b>54 829,21</b>	<b>0,00</b>	<b>54 829,21</b>
<b>2 01 00</b>	<b>PRODUCTOS QUIMICOS Y CONEXOS</b>	<b>529 941,41</b>	<b>6 546,21</b>	<b>0,00</b>	<b>6 546,21</b>
2 01 01	Combustibles y Lubricantes	273 861,87	3 050,00	0,00	3 050,00
2 01 02	Productos Farmacéuticos y Medicinales	8 195,89	0,00	0,00	0,00
2 01 03	Productos veterinarios	1 250,00	0,00	0,00	0,00
2 01 04	Tintas, pinturas y diluyentes	182 793,84	1 406,21	0,00	1 406,21
2 01 99	Otros Productos Químicos	63 839,81	2 090,00	0,00	2 090,00
<b>2 02 00</b>	<b>ALIMENTOS Y PRODUCTOS AGROPECUARIOS</b>	<b>172 140,46</b>	<b>1 000,00</b>	<b>0,00</b>	<b>1 000,00</b>
2 02 01	Productos Pecuarios y Otras Especies	1 010,00	0,00	0,00	0,00
2 02 02	Productos agro forestales	1 210,00	0,00	0,00	0,00
2 02 03	Alimentos y Bebidas	169 695,46	1 000,00	0,00	1 000,00
2 02 04	Alimentos Para Animales	225,00	0,00	0,00	0,00
<b>2 03 00</b>	<b>MATERIALES Y PROD. DE USO EN CONST. Y MANTE</b>	<b>343 084,73</b>	<b>1 830,00</b>	<b>0,00</b>	<b>1 830,00</b>
2 03 01	Materiales y Productos Metálicos	1 215,00	1 830,00	0,00	1 830,00
2 03 02	Materiales y productos minerales	50,00	0,00	0,00	0,00
2 03 03	Madera y Sus Derivados	2 175,00	0,00	0,00	0,00
2 03 04	Materiales y Prod. Elect. Telef. Y de Cómputo	324 116,51	0,00	0,00	0,00
2 03 05	Materiales y Productos de Vidrio	5 125,00	0,00	0,00	0,00
2 03 06	materiales y Productos de Plástico	2 196,49	0,00	0,00	0,00
2 03 99	Otros Mater. Y Prod de Uso en la Construcción	8 206,73	0,00	0,00	0,00
<b>2 04 00</b>	<b>HERRAMIENTAS, REPUESTOS Y ACCESORIOS</b>	<b>132 905,49</b>	<b>4 270,00</b>	<b>0,00</b>	<b>4 270,00</b>
2 04 01	Herramientas e Instrumentos	34 698,82	4 270,00	0,00	4 270,00
2 04 02	Repuestos y Accesorios	98 206,68	0,00	0,00	0,00

UNIVERSIDAD NACIONAL  
VICERRECTORÍA DE ADMINISTRACIÓN  
PROGRAMA DE GESTIÓN FINANCIERA  
INFORME DE EJECUCIÓN PRESUPUESTARIA

**AL 31 DE DICIEMBRE DE 2019**  
**RESUMEN DE PRESUPUESTOS EXTRAORDINARIOS**  
**CONSOLIDADO DE EGRESOS**  
(Cifras en miles de colones)

COD.	PARTIDA	PRES. INICIAL	PRESUP.EXT. No.1-2019	PRESUP.EXT. No.2-2019	TOTAL PRESUP. EXTR.
<b>2 99 00</b>	<b>UTILES, MATERIALES Y SUMINISTROS DIVERSOS</b>	<b>1 521 018,70</b>	<b>41 182,99</b>	<b>0,00</b>	<b>41 182,99</b>
2 99 01	Utiles y Materiales de Oficina y Computo	172 822,58	679,38	0,00	679,38
2 99 02	Utiles y Materiales Médicos, Hospitalarios y de Inves	41 828,00	2 025,00	0,00	2 025,00
2 99 03	Productos de Papel, Cartón e Impresos	143 641,25	0,00	0,00	0,00
2 99 04	Textiles y Vestuarios	191 572,84	0,00	0,00	0,00
2 99 05	Utiles y Materiales de Limpieza	193 103,38	0,00	0,00	0,00
2 99 06	Utiles y Materiales de resguardo	32 584,79	0,00	0,00	0,00
2 99 07	Utiles y Materiales de Cocina y Comedor	19 770,34	0,00	0,00	0,00
2 99 99	Otros Utiles, Materiales y Suministros Diversos	725 695,52	38 478,62	0,00	38 478,62
<b>3 00 00</b>	<b>INTERESES Y COMISIONES</b>	<b>209 745,47</b>	<b>0,00</b>	<b>0,00</b>	<b>0,00</b>
<b>3 02 00</b>	<b>INTERESES SOBRE PRESTAMOS</b>	<b>74 147,41</b>	<b>0,00</b>	<b>0,00</b>	<b>0,00</b>
3 02 06	Intereses s/ Prestamos Inst. Publ. Financ.	74 147,41	0,00	0,00	0,00
<b>3 04 00</b>	<b>COMISIONES Y OTROS GASTOS</b>	<b>135 598,06</b>	<b>0,00</b>	<b>0,00</b>	<b>0,00</b>
3 04 05	Diferencias por tipo de cambio	135 598,06	0,00	0,00	0,00
<b>4 00 00</b>	<b>ACTIVOS FINANCIEROS</b>	<b>7 000,00</b>	<b>0,00</b>	<b>0,00</b>	<b>0,00</b>
<b>4 01 00</b>	<b>PRESTAMOS</b>	<b>7 000,00</b>	<b>0,00</b>	<b>0,00</b>	<b>0,00</b>
4 01 07	Prestamos Al Sector Privado	7 000,00	0,00	0,00	0,00
<b>5 00 00</b>	<b>BIENES DURADEROS</b>	<b>29 348 210,36</b>	<b>3 239 447,51</b>	<b>1 467 207,67</b>	<b>4 706 655,18</b>
<b>5 01 00</b>	<b>MAQUINARIA, EQUIPO Y MOBILIARIO</b>	<b>11 688 078,91</b>	<b>1 282 968,98</b>	<b>1 056 229,29</b>	<b>2 339 198,27</b>
5 01 01	Maquinaria y Equipo para la Producción	977 100,00	9 526,89	0,00	9 526,89
5 01 02	Equipo de Transporte	1 379 200,00	45 883,92	0,00	45 883,92
5 01 03	Equipo de Comunicación	1 397 869,78	38 814,03	0,00	38 814,03
5 01 04	Equipo y Mobiliario de Oficina	1 263 613,85	695 963,38	173 221,53	869 184,92
5 01 05	Equipo y Programas de Computo	1 885 388,00	170 297,04	636 707,45	807 004,49
5 01 06	Equipo Sanitario de Laboratorio e Investigación	2 565 189,64	-184 093,41	0,00	-184 093,41
5 01 07	Equipo y Mobil. Educac., Deportivo y Recreativo	1 030 329,22	0,00	0,00	0,00
5 01 99	Maquinaria y Equipo Diverso	1 189 388,43	506 577,14	246 300,30	752 877,45
<b>5 02 00</b>	<b>CONSTRUCCIONES, ADICIONES Y MEJORAS</b>	<b>17 647 665,46</b>	<b>1 956 478,52</b>	<b>410 978,39</b>	<b>2 367 456,91</b>
5 02 01	Edificios	13 181 921,78	1 949 747,02	410 978,39	2 360 725,41
5 02 02	Vias de Comunicación Terrestre	1 375 254,69	0,00	0,00	0,00
5 02 07	Instalaciones	0,00	5 000,00	0,00	5 000,00
5 02 99	Otras Construc., Adiciones y Mejoras	3 090 489,00	1 731,50	0,00	1 731,50
<b>5 99 00</b>	<b>BIENES DURADEROS DIVERSOS</b>	<b>12 466,00</b>	<b>0,00</b>	<b>0,00</b>	<b>0,00</b>
5 99 03	Bienes Intangibles	12 466,00	0,00	0,00	0,00
5 99 99	Otros Bienes Duraderos				



UNIVERSIDAD NACIONAL  
VICERRECTORÍA DE ADMINISTRACIÓN  
PROGRAMA DE GESTIÓN FINANCIERA  
INFORME DE EJECUCIÓN PRESUPUESTARIA  
AL 31 DE DICIEMBRE DE 2019

RESUMEN DE PRESUPUESTOS EXTRAORDINARIOS  
CONSOLIDADO DE EGRESOS  
(Cifras en miles de colones)

COD.	PARTIDA	PRES. INICIAL	PRESUP.EXT. No.1-2019	PRESUP.EXT. No.2-2019	TOTAL PRESUP.EXTR
<b>6 00 00</b>	<b>TRANSFERENCIAS CORRIENTES</b>	<b>17 614 380,53</b>	<b>175 944,79</b>	<b>389,78</b>	<b>176 334,57</b>
<b>6 01 00</b>	<b>TRANSFER. CORRIENTES SECTOR PUBLICO</b>	<b>104 253,23</b>	<b>0,00</b>	<b>0,00</b>	<b>0,00</b>
6 01 03	Transferencias corrientes a instituciones desc no emi	104 253,23	0,00	0,00	0,00
<b>6 02 00</b>	<b>TRANSFERENCIAS CORRIENTES A PERSONAS</b>	<b>12 859 525,17</b>	<b>171 906,34</b>	<b>0,00</b>	<b>171 906,34</b>
6 02 01	Becas a Funcionarios	1 237 119,67	159 120,65	0,00	159 120,65
6 02 02	Becas a Terceras Personas	11 250 816,09	12 785,70	0,00	12 785,70
6 02 03	Ayudas a Funcionarios	337 047,97	0,00	0,00	0,00
6 02 99	Otras Transferencias a Personas	34 541,44	0,00	0,00	0,00
<b>6 03 00</b>	<b>PRESTACIONES</b>	<b>2 128 215,35</b>	<b>90,42</b>	<b>97,15</b>	<b>187,57</b>
6 03 01	Prestaciones Legales	2 128 215,35	90,42	97,15	187,57
<b>6 04 00</b>	<b>TRANSF. CORR. A EMP. PRIV. SIN FINES DE LUCRO</b>	<b>2 405 977,25</b>	<b>105,02</b>	<b>292,63</b>	<b>397,65</b>
6 04 01	Transferencias Corrientes a Asociaciones	1 729 243,35	105,02	292,63	397,65
6 04 02	Transferencias Corrientes a Fundaciones	650 000,00	0,00	0,00	0,00
6 04 04	transf. Corr. A Otras Entidades Sin Fines Lucrativos	26 733,90	0,00	0,00	0,00
<b>6 06 00</b>	<b>OTRAS TRANSFER. CORRIENTES AL SECTOR PRIVAD</b>	<b>94 800,00</b>	<b>0,00</b>	<b>0,00</b>	<b>0,00</b>
6 06 01	Indemnizaciones	94 800,00	0,00	0,00	0,00
<b>6 07 00</b>	<b>TRANSFER. CORRIENTES AL SECTOR EXTERNO</b>	<b>21 609,54</b>	<b>3 843,00</b>	<b>0,00</b>	<b>3 843,00</b>
6 07 01	Transfer. Corrientes Organismos Internacionales	21 609,54	3 843,00	0,00	3 843,00
<b>8 00 00</b>	<b>AMORTIZACION</b>	<b>283 468,97</b>	<b>0,00</b>	<b>0,00</b>	<b>0,00</b>
<b>8 02 00</b>	<b>AMORTIZACION DE PRESTAMOS</b>	<b>283 468,97</b>	<b>0,00</b>	<b>0,00</b>	<b>0,00</b>
8 02 06	Amortiz. De Prestamos Inst. Public. Financieras	283 468,97	0,00	0,00	0,00
<b>9 00 00</b>	<b>CUENTAS ESPECIALES</b>	<b>16 503 212,67</b>	<b>6 051,00</b>	<b>550 862,12</b>	<b>556 913,12</b>
<b>9 02 00</b>	<b>SUMAS SIN ASIGNACION PRESUPUESTARIA</b>	<b>16 503 212,67</b>	<b>6 051,00</b>	<b>550 862,12</b>	<b>556 913,12</b>
9 02 01	Sumas Libres Sin Asignación Presupuestaria	16 321 240,22	6 051,00	550 862,12	556 913,12
9 02 02	Sumas Con Destino Especifico sin Asignación Presup.	181 972,45	0,00	0,00	0,00
<b>TOTAL EGRESOS</b>		<b>168 552 354,42</b>	<b>3 632 161,58</b>	<b>2 072 262,64</b>	<b>5 704 424,21</b>

**ANEXO Nº 4**

**ESTADOS FINANCIEROS**  
**AL 31 DE DICIEMBRE DEL 2019**

**UNIVERSIDAD NACIONAL**  
**RESUMEN DE LAS PRINCIPALES POLITICAS CONTABLES Y**  
**PRESPUESTARIAS**  
**AL 31 DE DICIEMBRE DEL 2019**

**NOTA No.1. CONSTITUCION Y ACTIVIDADES**

La Universidad Nacional es una institución autónoma de enseñanza superior sin fines de lucro creada por Ley de la República No.5182 el 15 de febrero de 1973, con sede en la provincia de Heredia, y como una institución estatal autónoma de educación superior con plena independencia en el desempeño de sus funciones y capacidad jurídica otorgada por la Constitución Política de la República de Costa Rica.

La Universidad Nacional tendrá como fines principales:

- a) Crear, conservar y transmitir la cultura; y
- b) Ofrecer una educación integral a los estudiantes.

Serán funciones de la Universidad Nacional:

- a) Desarrollar el estudio de la investigación científica para contribuir al mejoramiento de la vida espiritual, política y social del país;
- b) Preparar investigadores y profesionales de nivel superior en todos los campos, y el profesorado necesario en los diversos niveles del sistema educativo del país, manteniendo en sus sedes actuales Sede Central, Sede Chorotega, Sede Brunca, Recinto Coto y Recinto Sarapiquí.
- c) Fomentar la extensión de la cultura en la vida nacional.

La principal fuente de ingresos de la Universidad Nacional lo constituyen los fondos corrientes del Estado por medio del Fondo Especial para el Financiamiento de la Educación Superior "Ley No.5909" y otras subvenciones que se incluyen anualmente en el presupuesto nacional. Otros ingresos que se perciben son producto del giro normal de operaciones como son los derechos que se cobran a los estudiantes, venta de bienes y servicios, donaciones e intereses sobre las inversiones.

Finalmente, se indica que la institución está regida, entre otras, por la Ley de la Administración Financiera de la República y Presupuestos Públicos No.8131 de setiembre del 2001, en lo concerniente al título 2, la Ley de Contratación Administrativa y un conjunto de normas de presupuesto y auditoría cuya fiscalización está a cargo de la Contraloría General de la República y la Contraloría Universitaria.

## **NOTA No.2. PRINCIPIOS, POLÍTICAS Y PRÁCTICAS CONTABLES**

### **Normas Internacionales de Contabilidad**

Los Estados Financieros, se han elaborado y emitido de acuerdo a las Normas Internacionales de Contabilidad a excepción de la política contable NICSP17 "Propiedad Planta y Equipo" que la Universidad se acogió a la aplicación del transitorio establecido, y las NICSP 19 "Provisiones, pasivos y activos contingentes", NICSP 21 "Deterioro del valor de los activos no financieros" y NICSP 23 " Ingreso de transacciones sin contraprestación" de acuerdo al Decreto Ejecutivo No.41039-MH "Cierre de brechas en la normativa Contable Internacional en el Sector Público Costarricense y adopción y/o adaptación de la nueva normativa", indica en su artículo No.3, que el plazo máximo para el cierre de brechas y la implementación de las Normas Internacionales de Contabilidad, será hasta el 01 de enero del 2020.

### **Ente Contable Público**

La Universidad Nacional es un ente público que administra y custodia fondos públicos

### **Gestión Continua**

Sus actividades se desarrollarán de forma continua.

### **No compensación entre activos y pasivos e ingresos y gastos**

Mediante la directriz CN-001-2006, publicada en la Gaceta N° 133 del 11 de julio de 2006, se establece que el registro de las operaciones debe efectuarse bajo el criterio de partida doble, por lo que en ningún caso deben compensarse las partidas de activo y pasivo del balance de situación, ni las partidas de los gastos e ingresos que componen el estado económico-patrimonial, ni las partidas de gastos e ingresos que integran el estado de ejecución presupuestal.

### **Unidad de Medida y regulaciones cambiarias**

Los estados financieros y sus notas se expresan en colones (¢), la unidad Monetaria de la República de Costa Rica, si existieran créditos u obligaciones en monedas de otros países, la contabilización de éstas debe efectuarse al valor del tipo de cambio oficial de las monedas contratadas con respecto al colón y mantenerse un auxiliar de control en moneda extranjera que corresponda al endeudamiento público.

Además, se debe señalar mediante notas al pie de los Estados Financieros de eventos no cuantificables que sean muy significativos, la paridad del colón con el dólar estadounidense se determina en un mercado cambiario libre bajo la supervisión del Banco Central de Costa Rica (BCCR).

La Institución realizará transacciones en moneda extranjera y presentará sus efectos en los estados financieros registrando las divisas al tipo de cambio vigente a la fecha de la transacción y registrando una medición posterior a los tipos de cambio de cierre (Tipos de cambios de referencias del Banco Central de Costa Rica para las operaciones con el Sector Público no bancario) para los saldos de las cuentas monetarias. Los saldos de las cuentas no monetarios se mantendrán al tipo de cambio histórico o de la fecha de transacción.

Los activos en US dólares al 31 de diciembre de 2019 fueron valuados al tipo de cambio de compra de ₡569.69 y pasivos al tipo de cambio de venta de ₡570.25, tal como lo establece la Directriz No.006-2013, de la Contabilidad Nacional. Es importante señalar que para la revaluación de dólares, se utilizó el tipo de cambio al 12 de diciembre 2019, debido a que hubo que realizar el cierre anual el 18 de diciembre 2019 por la migración de datos al nuevo módulo financiero que entra en producción a partir del mes de enero 2020. Los activos y pasivos denominados en monedas distintas al US dólar fueron convertidos previamente a esa moneda a los tipos de cambio vigentes a esas fechas.

### **Realización**

La contabilidad reconocerá los resultados de las variaciones patrimoniales cuando los hechos económicos que los originen cumplan con los requisitos jurídicos y/o inherentes a las transacciones, este principio establece como operaciones propias de un órgano o ente público contable:

- Cuando ocurran operaciones económicas - financieras entre dos o más órganos o entes.
- Cuando se den transformaciones operacionales dentro de un mismo ente.
- Cuando se deban realizar operaciones por efectos externos por algunas de las siguientes causas: por fluctuaciones en los tipos de cambio de las monedas, por inflaciones, por deflaciones o por cambios operacionales internos debidos a situaciones extraordinarias.

El principio determina que los resultados económicos para medir la relación de los costos y gastos con los ingresos que se generan, serán registrados en la medida que se haya cumplido con la norma jurídica vigente y/o práctica de general aceptación, como asimismo teniendo en consideración los posibles efectos futuros de los hechos económicos.

### **Devengo**

El registro de los ingresos y gastos en la manera de las posibilidades se efectuarán en función de su devengo, independientemente de la percepción efectiva de los recursos y del pago por las obligaciones contraídas, los ingresos se registrarán a partir de la identificación del derecho de cobro y los gastos con el surgimiento de una relación jurídica con un tercero por los bienes y servicios recibidos de conformidad.

Sin embargo, por limitaciones en el módulo financiero, se debe utilizar una única entrada de información a la contabilidad patrimonial y contabilidad presupuestaria, limitando en algunas partidas el registro del devengo de los ingresos, ya que presupuestariamente se debe utilizar la base de efectivo, como en el caso de la Ley No.5909 "Fondo Especial para el Financiamiento de la Educación Superior, Ley No.8457 "Rentas Propias", Ley No.6849 "Impuesto al Cemento" Ley 8000 "Derechos de Pesca del Atún", así como por limitaciones en los auxiliares el registro de ingresos y gastos por alquileres.

Cuando se presenten ingresos o costos asociados a futuros ingresos y cuya utilidad ya no resulte en diferirlos se deben relacionar con los ingresos del período en que tal hecho se presente. En el caso de que el devengo de ciertos ingresos y gastos no se logren identificar, su registro contable se efectuará a partir del reconocimiento o pago de la obligación y de la percepción efectiva de los recursos.



## **Valor Histórico**

Las transacciones y eventos económicos que la contabilidad cuantifica al considerarlos realizados y devengados, se registrarán según las cantidades de efectivo que los afecten o de su equivalente o de la estimación razonable que de ellas se haga. Estas cifras podrán ser modificadas en el caso de que ocurran eventos posteriores que las hagan perder su significado.

Este principio reconoce como mecanismo contable válido registrar ajustes periódicos que permitan depurar y actualizar los valores que muestran los recursos y obligaciones, a fin de lograr una adecuada razonabilidad en la presentación de la información contable, si se ajustan las cifras por cambios en los niveles de precios generales (índice de precios) y se aplican a todos los conceptos que integran los estados financieros, así como la revaluación de activos fijos, se considerará que no ha habido violación de este principio, siempre y cuando en las cuentas reexpresadas se conserve el valor histórico en las cuentas originales y paralelo a ellas se abran cuentas para registrar el valor reexpresado; esta situación debe quedar debidamente especificada y aclarada en la información que se produzca.

El costo original de adquisición, construcciones o producción es el adecuado para reflejar el valor de los bienes, derechos y obligaciones en el momento de su incorporación al patrimonio del Ente, para determinadas inversiones en títulos o valores con cotización pública, corresponderá utilizar el valor del mercado para su valuación. En el caso de otros bienes y con carácter de excepción, el órgano Rector establecerá el método de valuación que corresponda, el que será adoptado por el Ente para fijar sus valores siempre que el mismo no supere el de mercado o realización, el que fuere menor.

Formarán parte del valor histórico los costos y gastos necesarios para poner los bienes en condiciones de utilización o enajenación. Además, estos deben incluir la diferencia originada en las transacciones en moneda extranjera.

## **Revelación Suficiente**

Los estados contables y financieros contienen toda la información necesaria que exprese adecuadamente la situación económica - financiera y de los recursos y gastos y de esta manera sean la base para la toma de decisiones, dicha información en consecuencia, debe ser pertinente, comprensible, imparcial, verificable, oportuna, confiable, comparable y suficiente.

Cuando ocurran eventos o transacciones en términos monetarios extraordinarios o que ameriten algún tipo de explicación para que la información sea transparente, se deberán poner notas explicativas al pie de los estados financieros y otros cuadros.

## **Prudencia**

La medición o cuantificación contable debe ser prudente en sus cálculos, así como en la selección de procedimientos considerados como equivalentes y aceptables, escogiendo aquellas que indudablemente no modifiquen, ni a favor ni en contra, la situación de la entidad o el resultado de sus operaciones.

Cuando existan hechos de incertidumbre que dificulten medir un hecho económico, debe tenerse precaución en la inclusión de ciertos juicios, para realizar las estimaciones necesarias, de manera que no se produzcan situaciones de sobrevaluación o de subvaluación en los activos, pasivos y capital contable.

## **Hechos Posteriores al Cierre**

La información conocida con posterioridad a la fecha de cierre y antes de la fecha límite para la presentación de los informes contables dadas por la legislación vigentes o por la establecida por el órgano rector del sistema y que suministren evidencia adicional sobre condiciones que existían antes de la fecha de cierre, deben reconocerse en el mismo período.

## **Desafectación**

Con carácter general, los ingresos de índole presupuestario se destinan a financiar la totalidad de los gastos de dicha naturaleza, los ingresos presupuestarios ordinarios podrán financiar gastos presupuestarios ordinarios y de capital, pero los ingresos presupuestarios de capital solamente podrán financiar gastos de capital. En el supuesto de que determinados gastos presupuestarios se financien con ingresos presupuestarios específicos a ellos afectados, el sistema contable debe reflejar esta situación y permitir su seguimiento.

## **Estados financieros y liquidación presupuestaria**

La contabilidad financiera y presupuestaria de la institución está integrada para producir sistemática y estructuradamente, información cuantitativa expresada en unidades monetarias de todas las operaciones y eventos cuantificables, con el objetivo de facilitar la toma de decisiones que favorezcan a la institución.

## **Sistema contable- presupuestario**

El sistema contable es de carácter Patrimonial-Presupuestario, por tanto su estructura combina bases de registro tanto acumulativa o devengó, como de efectivo y el resultado de sus operaciones se refleja en los informes financieros y presupuestarios.

## **Responsable de la emisión de los estados financieros y presupuestarios**

La preparación y presentación de los Estados Financieros está a cargo de la Sección de Contabilidad, bajo la responsabilidad del Contador General, y su emisión debe ser autorizada por la Dirección del Programa Gestión Financiera, para efectos de los Estados Financieros Intermedios. En ausencia del Contador (a) General los Estados Financieros estarán a cargo del Profesional Analista en Financiero Contable de la Sección de Contabilidad y en ausencia del Director (a) la emisión de los Estados estará a cargo del Profesional Especialista en Financiero Contable de la Dirección del Programa de Gestión Financiera.

Los Estados Financieros anuales deben estar firmados por el (la) Contador(a) General y por el (la) Director(a) del Programa de Gestión Financiera y por el (la) Representante Legal de la Universidad Nacional.

Los Informes de ejecución presupuestaria son elaborados por la Sección de Presupuesto de forma trimestral, y firmados por el (la) Rector(a) de la Institución.

El informe de ejecución presupuestaria, semestral y anual es aprobado por el Consejo Universitario.

El informe de liquidación presupuestaria es elaborado por la Sección de Presupuesto del Programa de Gestión Financiera y es aprobado por el Consejo Universitario. 170

## **Presentación de cuentas reclasificadas**

Cuando se modifica la forma de presentación o la clasificación de las partidas de los Estados Financieros, se reclasifican los importes correspondientes a la información comparativa, a menos que resultase impracticable hacerlo. Para ello se revela en notas a los estados financieros:

- (a) la naturaleza de la reclasificación
- (b) el importe de cada partida
- (c) el motivo de la reclasificación

## **Periodicidad de los estados financieros y presupuestarios**

Los estados financieros se elaborarán con una periodicidad mensual

Los estados financieros con períodos inferiores a un año, la institución deberá revelar además del período cubierto, lo siguiente:

- La razón para utilizar un período inferior,
- El hecho de que las cifras reveladas a través de esos estados financieros no son comparables.

Por lo anterior, los estados financieros de periodos inferiores a un año se les denominan "Estados Financieros Intermedios"

## **Políticas contables, cambios en las estimaciones contables y errores**

El objetivo de establecer políticas contables, cambios en las estimaciones contables y errores, es prescribir los criterios para seleccionar y modificar las políticas contables, así como el tratamiento contable y la información a revelar acerca de los cambios en las políticas contables, estimaciones contables y correcciones de errores, que debe definir la Institución.

## **Cambio en una política contable y/o presupuestaria**

La Institución cambiará una política contable, si el cambio es requerido por una norma contable o que los estados financieros muestren información confiable y relevante sobre las transacciones, hechos o condiciones que se registren. Y cuando haya cambios en la normativa aplicable.

## **Inventarios**

Los inventarios están valorados con el método PEPS.

## **Propiedad, planta y equipo**

Se registran al costo de adquisición o construcción. La depreciación de los activos se registra en los resultados y su cuantía se obtiene de la aplicación del método de línea recta, con base en los años de vida útil estimada para cada activo, de acuerdo a lo que establece la directriz CN001-2009 "Valoración, revaluación, depreciación de Propiedad, planta y equipo" del 23 de noviembre 2009.

Los desembolsos por concepto de mantenimiento, reparaciones que extienden la vida útil y mejoras menores, se capitalizan en el momento en que se incurren.

Se capitalizan los activos cuyos costos sean iguales o superiores al 25% del monto del salario base tal como lo establece el anexo No.1, punto 2.1 de la Ley del Impuesto sobre la Renta su reglamento, para tal efecto la Universidad toma como salario base el del oficinista 1 del Poder Judicial.

El método utilizado para registrar los gastos de depreciación es de línea recta, y la vida estimada, es la establece la directriz CN001-2009 "Valoración, revaluación, depreciación de Propiedad, planta y equipo" del 23 de noviembre 2009.

Las propiedades, que la Universidad ha cedido para el uso de otras instituciones, como las utilizadas por: Sindicato de Trabajadores, Asociaciones, Colegio Humanístico, Colegio Científico, etc., y las dadas en arrendamiento (sodas), no serán consideradas como "propiedades de inversión" ya que están destinadas a prestar un servicio social y en el caso de las sodas el ingreso generado por el arrendamiento es secundario, ya que el fin es que se brinde un servicio a bajo costo a los estudiantes y funcionarios.

Los activos biológicos, para efectos de registros contables no se registrarán como activos fijos, ya que el fin primordial de la Universidad, es utilizarlos únicamente para fines de investigación.

### **Administración del riesgo financiero**

En el transcurso normal de sus operaciones, la Institución está expuesta a una variedad de riesgos financieros, los cuales trata de minimizar a través de la aplicación de políticas y procedimientos de administración de riesgo. Estas políticas cubren el riesgo de mercado, el riesgo de liquidez, el riesgo de tasas de interés y el riesgo cambiario.

#### **Riesgo de mercado**

Las Universidades estatales han mantenido un predominio sobre el mercado de la educación superior. Actualmente existen varias universidades privadas que proporcionan educación superior a los estudiantes. Este mercado se ha transformado para ofrecer alternativas de educación. La Universidad mantiene cobros por educación superior sustancialmente menores a los de las universidades privadas, lo que le proporciona ventajas competitivas. Esto significa afluencia adecuada de estudiantes para generar ingresos, además cuenta con las transferencias del Estado Costarricense como parte de sus obligaciones de financiamiento de la educación superior.

#### **Riesgo de liquidez**

Se dispone de inversiones en valores del sector público que proporcionan liquidez. Los ingresos líquidos más importantes para financiar las operaciones de la Universidad son girados por el Fondo de Enseñanza de la Educación Superior (FEES), los que generan rendimientos que son utilizados por la Universidad en el desarrollo de sus operaciones.

#### **Riesgo de tasa de interés**

La Institución mantiene activos y pasivos importantes representados principalmente por efectivo, inversiones en valores y préstamos bancarios, los cuales están sujetos a variación en las tasas de interés. La Institución espera que en el corto plazo la tasa de interés que paga no se incremente significativamente.

#### **Riesgo de tipo de cambio**


El colón costarricense podría experimentar devaluaciones o apreciaciones importantes con respecto al dólar estadounidense, de acuerdo con la política de bandas cambiarias del Banco Central de Costa Rica. Al 31 de diciembre del 2020 el tipo de cambio de referencia que se utilizó para el cierre de operaciones fue el del 12 de diciembre, para la compra y venta de dólares estadounidense eran de ₡569.69 y ₡570.25 para las operaciones con el Sector Público no Bancario, al 31 de diciembre 2018 eran de ₡609.27 y ₡609.87.

Es importante señalar que para la revaluación de dólares, se utilizó el tipo de cambio al 12 de diciembre 2019, debido a que hubo que realizar el cierre anual el 18 de diciembre 2019 por la migración de datos al nuevo módulo financiero que entra en producción a partir del mes de enero 2020.

Yo, Sergio Fernández Rojas y Vera Agüero Valverde en mi condición de encargados y custodios de la información contable de esta institución damos fe de que conocemos todas las directrices aquí enunciadas y que hacemos mención de las que se cumplen.



Sergio Fernández Rojas  
Director Programa Gestión Financiera



Vera Agüero Valverde  
Jefe Sección Contabilidad





## BALANCE GENERAL

### Activo Corriente

#### NOTA No. 3 Caja y Banco

En esta cuenta se incluye los saldos que mantiene la institución en sus cuentas corrientes, en el Banco Nacional, Banco Popular, Banco de Costa Rica y Caja Única del Estado, así como fondos de caja chica, y fondos especiales.

Descripción de la Cuenta	Periodo		Variación
	Diciembre 2019	Diciembre 2018	
<i>Caja y Banco Cajero</i>	6.517.648,23	3.010.036,27	3.507.611,96
<b>Total</b>	<b>6.517.648,23</b>	<b>3.010.036,27</b>	<b>3.507.611,96</b>

DESCRIPCION	Diciembre 2019	Diciembre 2018
<b>Efectivo en caja</b>	<b>42.569,22</b>	<b>67.315,01</b>
<b>Efectivo en Bancos</b>		
Banco Nacional de Costa Rica colones	4.600.705,51	1.157.492,12
Banco Nacional de Costa Rica dólares	200.262,07	79.416,82
Banco Nacional de Costa Rica euros	42.640,60	8.006,71
Banco de Costa Rica colones	96.009,73	84.056,95
Banco Popular colones	27.655,75	40.076,12
Caja única colones "Proyecto Mejoram. Educ. Superior"	0,00	0,00
Caja única dólares "Proyecto Mejoram. Educ. Superior"	1.507.805,34	1.573.672,54
<b>Total Caja y Bancos</b>	<b>6.517.648,23</b>	<b>3.010.036,26</b>

#### NOTA No. 4 Cuentas por cobrar corto plazo

Descripción de la Cuenta	Periodo		Variación
	Diciembre 2019	Diciembre 2018	
<i>Cuentas por Cobrar</i>	7.992.709,85	2.973.841,13	5.018.868,72
<b>Total</b>	<b>7.992.709,85</b>	<b>2.973.841,13</b>	<b>5.018.868,72</b>

Los principales rubros que conforman las cuentas por cobrar son las siguientes:

DESCRIPCION	Diciembre 2019	Diciembre 2018
Cuentas por Cobrar Estudiantes	957.766,97	949.195,69
Productos acumulados s/inversiones	1.129.126,10	891.116,60

-Cuentas por cobrar estudiantes, está compuesto de la matrícula, laboratorios y otros rubros propios de los estudiantes.

La partida de productos acumulados sobre inversiones, corresponde a los intereses acumulados por cobrar.

### NOTA No. 5 Existencias (Inventarios)

Son los bienes que se mantienen en el Almacén Institucional para ser consumidos en la operación normal de sus actividades.

Las existencias en bodega son valuadas al costo promedio.

Como política se realizan dos inventarios anuales y se efectúan los ajustes correspondientes.

Descripción de la Cuenta	Periodo		Variación
	Diciembre 2019	Diciembre 2018	
Existencias	30.792,19	28.871,73	1.920,45
<b>Total</b>	<b>30.792,19</b>	<b>28.871,73</b>	<b>1.920,45</b>

### NOTA No. 6 Mercadería en Tránsito

Es una cuenta transitoria donde se debitan los cargos provenientes de compras aún no recibidas pero que legalmente, son propiedad de la institución.

Descripción de la Cuenta	Periodo		Variación
	Diciembre 2019	Diciembre 2018	
Mercancías en Tránsito	901.109,89	1.497.546,15	(596.436,26)
<b>Total</b>	<b>901.109,89</b>	<b>1.497.546,15</b>	<b>(596.436,26)</b>

DESCRIPCION	Diciembre 2019	Diciembre 2018
Pedidos al exterior	210.945,34	914.627,81
Pedidos de libros	557.677,40	565.106,87
Compras locales	132.487,14	17.811,47

### NOTA No. 7 Gastos pagados por anticipado

Están constituidos por las partidas que representen servicios u otros conceptos pagados que aún no han sido recibidos en su totalidad, y van a ser absorbidos como gastos durante el año.

El rubro que más importante que conforma esta partida es: Primas por compra de inversiones.

Descripción de la Cuenta	Período		Variación
	Diciembre 2019	Diciembre 2018	
<i>Gastos Pagados por Anticipado</i>	31.198,55	60.049,51	(28.850,96)
<b>Total</b>	<b>31.198,55</b>	<b>60.049,51</b>	<b>(28.850,96)</b>

N

### NOTA No. 8 Inversiones a Corto Plazo y largo plazo

Las inversiones transitorias tanto en dólares como en colones, se realizan en instituciones del Sistema Bancario Nacional a través de diferentes instrumentos de inversión como son fondos de inversión, certificados de depósito a plazo, en puestos de bolsa por medio de bonos de estabilización monetaria tasa variables y cero cupón, fondos de inversión, etc.

Cuando las inversiones incluyen intereses acumulados a la compra se procede a registrar dicho monto en una cuenta por cobrar.

Los registros se clasifican por banco y por tipo de moneda.

Las inversiones en monedas diferentes al colón se revaloran mensualmente, utilizando el tipo de cambio de compra del Banco Central de Costa Rica, para las operaciones con el Sector Público no Bancario.

Los fondos de inversión se revaloran mensualmente a valor de mercado.

Descripción de la Cuenta	Período		Variación
	Diciembre 2019	Diciembre 2018	
<i>Inversiones Corto Plazo y Largo Plazo</i>	39.507.557,86	44.278.030,72	(4.770.472,86)
<b>Total</b>	<b>39.507.557,86</b>	<b>44.278.030,72</b>	<b>(4.770.472,86)</b>

#### Composición de cartera Diciembre 2019 colones y dólares

<b>BN Valores</b>	
Títulos y Valores Nacionales	¢10.924.400.000,00
Títulos y Valores Nacionales \$	\$408.360,35
Fondos de Inversión ¢	¢696.412.945,77
Fondos de Inversión \$	\$1.671,46
Unidades de Desarrollo	\$1.585.000,00
<b>Popular Valores</b>	
Títulos y Valores Nacionales	¢11.826.000.000,00
Fondos de Inversión ¢	¢341.782.746,55
Fondos de Inversión \$	\$7.117,59
Unidades de Desarrollo	\$300.000,00
<b>Banco de Costa Rica</b>	
Títulos y Valores Nacionales	¢8.270.000.000,00
Fondos de Inversión ¢	¢5.482.335.890,51



Los fondos de inversión se revaloran mensualmente a valor de mercado.

Tp. Cambio	12/12/2019
Dólar	569,69
Euros	1.1136
Un.Des.	917,231

### NOTA No. 9 Maquinaria, Equipo y Mobiliario

Los inmuebles, mobiliario y equipo se encuentran valuados de la siguiente forma: las adquisiciones al costo, las donaciones a valor de la factura, a su valor razonable previa investigación o por el costo asignado por un perito especialista en la materia a la fecha de la donación.

Los bienes propiedad, planta y equipo, renovaciones y mejoras importantes que aumenta la vida útil de un activo, se capitalizan.

De acuerdo con el sistema contable-presupuestario de la Institución las compras de activos fijos se registran en la cuenta de inversión bienes duraderos, cuando se afecta el presupuesto, no obstante, la contabilidad patrimonial los capitaliza reflejando su efecto en la cuenta patrimonial "Inversión de activos fijos".

Como criterios de capitalización de los activos fijos, la Universidad capitaliza los activos cuyos costos sean iguales o superiores al 25% del monto del salario base del oficinista 1 del poder judicial, tal como lo establece el anexo No. 1, punto 2.1. de la Ley del Impuesto sobre la renta y su reglamento.

Descripción de la Cuenta	Periodo		Variación
	Diciembre 2019	Diciembre 2018	
<i>Maquinaria, Equipo y Mobiliario</i>	48.179.802,92	43.615.767,27	4.564.035,65
<b>Total</b>	<b>48.179.802,92</b>	<b>43.615.767,27</b>	<b>4.564.035,65</b>

DESCRIPCION	Diciembre 2019	Diciembre 2018
Maquinaria y equipo de produc.	2.103.904,32	1.897.233,90
Equipo de transporte	6.176.675,95	5.624.812,78
Equipo de comunicación	6.659.191,59	5.637.532,01
Equipo y mobiliario de oficina	5.741.494,08	4.987.394,62
Equipo y programas computo	8.373.811,32	8.295.272,75
Equipo san, laboraf. e investig.	13.629.302,80	12.746.447,80
Eq. Y mobil. Educ, dep. y recreativ	784.019,07	612.037,86
Maquinaria y equipo diverso	4.694.320,82	3.797.952,58
Otros bienes duraderos	17.082,97	17.082,97
<b>Total</b>	<b>48.179.802,92</b>	<b>43.615.767,26</b>

El método utilizado para registrar los gastos de depreciación es de línea recta, y la vida estimada, la establece la directriz CN001-2009 "Valoración, revaluación, depreciación de Propiedad, planta y equipo" del 23 de noviembre 2009, se aplica de la siguiente manera:

- a) Maquinaria y equipo, equipo de transporte, equipo de comunicación, equipo y mobiliario de oficina, equipo sanitario y de laboratorio, equipo y mobiliario educación y recreativo y maquinaria y equipo diverso, se le aplica una vida útil de 10 años con un valor de rescate del 10%.
- b) Equipo y programas de cómputo, una vida útil de 5 años y no se le aplica valor de rescate.
- c) Edificios se le aplica una vida útil de 50 años

Descripción de la Cuenta	Periodo		Variación
	Diciembre 2019	Diciembre 2018	
<i>Depreciación Acumulada</i>	25.472.368,86	23.236.869,74	2.235.499,12
<b>Total</b>	<b>25.472.368,86</b>	<b>23.236.869,74</b>	<b>2.235.499,12</b>

#### NOTA No. 11 Construcciones, Adiciones y Mejoras

Los desembolsos realizados por concepto de construcciones son registrados en la cuenta transitoria llamada "Obras en Proceso" al concluirse la obra se emite una resolución donde indica la fecha de la recepción de la obra, es en este momento cuando se realiza el traslado contable a la cuenta de "Edificios".

Los desembolsos por adiciones y mejoras se registran en la cuenta adiciones y mejoras una vez concluida se capitalizan al edificio correspondiente.

Descripción de la Cuenta	Periodo		Variación
	Diciembre 2019	Diciembre 2018	
<i>Construcciones, Adiciones y Mejoras</i>	17.180.889,02	25.241.641,20	(8.060.752,18)
<b>Total</b>	<b>17.180.889,02</b>	<b>25.241.641,20</b>	<b>(8.060.752,18)</b>

La variación, corresponde a la finalización de los nuevos edificios financiados con el Proyecto de Mejoramiento de Educación Superior, Ministerio de Hacienda-Banco Mundial.

#### NOTA No.12 Terrenos

Son registrados al valor de adquisición del bien si son comprados, si son terrenos donados se registran al valor que indique la resolución de recepción de la donación.

Descripción de la Cuenta	Periodo		Variación
	Diciembre 2019	Diciembre 2018	
<i>Terrenos</i>	3.487.379,60	3.462.379,60	25.000,00
<b>Total</b>	<b>3.487.379,60</b>	<b>3.462.379,60</b>	<b>25.000,00</b>

#### NOTA No. 13 Edificios



Su adquisición o construcción es para el uso normal de las actividades de la institución.

Se le aplican la depreciación en forma mensual, y una vida útil de 50 años, según lo establece el Reglamento de la Ley del Impuesto sobre la Renta.

La variación, corresponde a la finalización de los nuevos edificios financiados con el Proyecto de Mejoramiento de Educación Superior, Ministerio de Hacienda-Banco Mundial.

Descripción de la Cuenta	Periodo		Variación
	Diciembre 2019	Diciembre 2018	
<i>Edificios</i>	49.687.994,29	35.865.501,85	13.822.492,44
<b>Total</b>	<b>49.687.994,29</b>	<b>35.865.501,85</b>	<b>13.822.492,44</b>

#### NOTA No. 14 Depreciación Acumulada de Edificios

Descripción de la Cuenta	Periodo		Variación
	Diciembre 2019	Diciembre 2018	
<i>Depreciación Acumulada</i>	5.490.391,87	4.706.680,79	783.711,08
<b>Total</b>	<b>5.490.391,87</b>	<b>4.706.680,79</b>	<b>783.711,08</b>

El método de depreciación utilizado es el de línea recta 50 años, la variación corresponde a que hubo un incremento en la cuenta de edificios.

#### NOTA No. 15 Bienes Duraderos Diversos

En esta cuenta se registran aquellas partidas que no pueden ser registradas en las partidas, antes citadas, como material bibliográfico.

Descripción de la Cuenta	Periodo		Variación
	Diciembre 2019	Diciembre 2018	
<i>Duraderos Diversos</i>	4.592.564,75	4.117.188,72	475.376,03
<b>Total</b>	<b>4.592.564,75</b>	<b>4.117.188,72</b>	<b>475.376,03</b>

#### NOTA No. 16 Amortización y Agotamiento

Este rubro corresponde a la aplicación de amortización al material bibliográfico, que en algún momento se amortizó su costo, sin embargo en la actualidad, no se lleva a cabo, ya que según los expertos en el área, en este rubro es difícil, definir una política de agotamiento, ya que algunas obras literarias, el valor histórico es incalculable.

Descripción de la Cuenta	Periodo		Variación
	Diciembre 2019	Diciembre 2018	
<i>Amortización y Agotamiento</i>	99.624,85	99.624,85	-
<b>Total</b>	<b>99.624,85</b>	<b>99.624,85</b>	<b>-</b>

**NOTA No. 17 Piezas de Colección**

Descripción de la Cuenta	Periodo		Variación
	Diciembre 2019	Diciembre 2018	
Piezas y Obras de Colección	17.185,46	17.185,46	-
<b>Total</b>	<b>17.185,46</b>	<b>17.185,46</b>	<b>-</b>

Corresponde a 5 pinturas donadas por el pintor Miguel Hernández Bastos.

**NOTA No. 18 Depósitos en garantía**

Descripción de la Cuenta	Periodo		Variación
	Diciembre 2019	Diciembre 2018	
Depósitos	16.440,94	20.218,59	(3.777,65)
<b>Total</b>	<b>16.440,94</b>	<b>20.218,59</b>	<b>(3.777,65)</b>

**Pasivo y Patrimonio**

**Pasivo Corriente**

**NOTA No. 19 Cuentas por pagar corto plazo**

Descripción de la Cuenta	Periodo		Variación
	Diciembre 2019	Diciembre 2018	
Cuentas por Pagar Corto Plazo	10.820.003,19	10.011.919,28	808.083,91
<b>Total</b>	<b>10.820.003,19</b>	<b>10.011.919,28</b>	<b>808.083,91</b>

Los principales rubros que conforman esta cuenta son los siguientes:

DESCRIPCION	Diciembre 2019	Diciembre 2018
Proveedores	0,00	541.883,17
Cheques anulados vencimiento	52.134,68	29.779,52
Beneficios a empleados	10.520.860,67	9.052.129,34

-Proveedores, generalmente estas cuentas tiene un plazo para su pago de 30 días.

-Cheques anulados por vencimiento, corresponde a los cheques que han transcurrido un plazo de 4 meses y no han sido retirados en ventanilla para su cobro, si en el transcurso de 4 años no se solicita la reposición, se limpiará la cuenta por pagar y se registrará un ingreso.

Beneficios a empleados: Corresponde a las cuentas por pagar generadas por los beneficios que se originan de los gastos por planillas, como lo es: aguinaldo, salario escolar, cuotas patronales (enfermedad y maternidad, fondos de pensiones).

Las partidas más significativas para este rubro son las siguientes, y se muestran en miles de colones.

DESCRIPCION	Diciembre 2019	Diciembre 2018
Décimo tercer mes	218.139,25	236.788,29
Salario escolar	6.992.873,41	6.700.170,46
C.C.S.S.	1.020.865,01	266.468,63
Fondo de Cesantía Institucional	1.807.617,10	1.619.037,98

#### NOTA No. 20 Retenciones por pagar

Son aquellas cuotas deducidas de los salarios y destinadas al pago de las cargas sociales y otros mandatos que los funcionarios soliciten y que posterior la Institución los traslada a los entes correspondientes.

Descripción de la Cuenta	Periodo		Variación
	Diciembre 2019	Diciembre 2018	
<i>Retenciones Por Pagar</i>	1.015.044,49	510.256,31	504.788,18
<b>Total</b>	<b>1.015.044,49</b>	<b>510.256,31</b>	<b>504.788,18</b>

#### NOTA No. 21 Gastos acumulados por pagar

Descripción de la Cuenta	Periodo		Variación
	Diciembre 2019	Diciembre 2018	
<i>Gastos acumulados por pagar</i>	0,00	0,00	-
<b>Total</b>	<b>0,00</b>	<b>0,00</b>	<b>-</b>

#### NOTA No. 22 Endeudamiento a largo plazo, porción corto plazo

Corresponde al monto a pagar en el período, porción a corto plazo de los préstamos otorgados por el Banco Nacional y Banco Popular, para la construcción del Edificio de la Sede Liberia.

Descripción de la Cuenta	Periodo		Variación
	Diciembre 2019	Diciembre 2018	
<i>Endeudamiento a Corto Plazo</i>	293.722,58	282.957,94	10.764,64
<b>Total</b>	<b>293.722,58</b>	<b>282.957,94</b>	<b>10.764,64</b>

#### Pasivo no Corriente

#### NOTA No. 23 Endeudamiento a largo plazo

El Banco Nacional y el Banco Popular otorgan a la Universidad un crédito sindicado por un monto de ₡2.244.600.000.00, para la construcción de la Sede Chorotega, ubicada en Liberia, Guanacaste, el plazo es de 144 meses con un período de gracia y desembolsos de 24 meses incluidos en el plazo establecido. La deuda devengará intereses corrientes anuales, ajustables periódicamente, sobre los saldos de capital, pagaderos por mes anticipado, a una tasa de interés igual a la tasa básica pasiva del Banco Central, más 3.5%.



Los siguientes montos se muestran en miles de colones

Banco Nacional           ¢160.369.64

Banco Popular           ¢323.796.04

Descripción de la Cuenta	Período		Variación
	Diciembre 2019	Diciembre 2018	
<i>Endeudamiento Largo Plazo</i>	179.172,78	484.165,68	(304.992,91)
<b>Total</b>	<b>179.172,78</b>	<b>484.165,68</b>	<b>(304.992,91)</b>

#### NOTA No. 24 Otras cuentas del pasivo

Descripción de la Cuenta	Período		Variación
	Diciembre 2019	Diciembre 2018	
<i>Otras Cuentas del Pasivo</i>	2.888,98	5.638,61	(2.749,63)
<b>Total</b>	<b>2.888,98</b>	<b>5.638,61</b>	<b>(2.749,63)</b>

Este rubro corresponde a dinero que se ha recibido y que está pendiente de contabilizar ya sea como ingresos o bien como amortización de cuentas por cobrar.

#### NOTA No. 25 Hacienda publica

Está conformada por contribuciones y donaciones tanto de entes internos como el Gobierno Central, Ministerio de Planificación, Privados y entes externos como el BID, BCEI, otros organismos internacionales y el Capital Inicial.

Descripción de la Cuenta	Período		Variación
	Diciembre 2019	Diciembre 2018	
<i>Hacienda Pública</i>	8.489.639,07	8.489.639,07	-
<b>Total</b>	<b>8.489.639,07</b>	<b>8.489.639,07</b>	<b>-</b>

DESCRIPCION	Diciembre 2019	Diciembre 2018
Superávit por donación	1.730.058,32	1.730.058,32
Banco Interam. donac	554.087,21	554.087,21
Donación BCIE	154.541,22	154.541,22
Donación MIDEPLAN	15.000,00	15.000,00
Donación Hacienda-BCIE	6.035.428,52	6.035.428,52
Capital Inicial	523,81	523,81

#### NOTA No. 26 Resultados acumulados

Monto correspondiente a resultados acumulados provenientes de ejercicios anteriores de la institución.

Descripción de la Cuenta	Periodo		Variación
	Diciembre 2019	Diciembre 2018	
<i>Resultados Acumulados</i>	84.263.174,27	75.695.576,14	8.567.598,13
<b>Total</b>	<b>84.263.174,27</b>	<b>75.695.576,14</b>	<b>8.567.598,13</b>

#### **NOTA No. 27 Resultados del periodo**

Corresponde al Superávit obtenido, por la diferencia entre los ingresos y gastos de la institución, durante el período 2019.

Descripción de la Cuenta	Periodo		Variación
	Diciembre 2019	Diciembre 2018	
<i>Resultados del periodo</i>	41.124.396,69	39.994.600,90	1.129.795,79
<b>Total</b>	<b>41.124.396,69</b>	<b>39.994.600,90</b>	<b>1.129.795,79</b>

#### **NOTA No. 28 Cambios en el patrimonio**

El ajuste que se muestra en el Estado de Cambios en el Patrimonio por un monto de -¢31.427.002,75 corresponde, a que el módulo financiero es un sistema integrado de las contabilidades presupuestaria y patrimonial y tiene una única entrada, que obligatoriamente afecta ambas contabilidades, o sea todo movimiento presupuestario, aunque no sea patrimonial debe registrarse en la contabilidad

#### **NOTA No. 29 Litigios**

La Universidad a diciembre 2019, mantiene 19 litigios que pueden tener resultados favorables y generar posibles ingresos por un monto de ¢168.962,51 (miles de colones). Y 60 litigios que pueden resultar desfavorables y generar pérdidas potenciales por un monto de ¢1.145.339,33 (miles de colones).



# Políticas Contables y Notas Explicativas de los Estados Financieros

## ESTADO DE FLUJOS DE EFECTIVO

### Actividades de Operación

#### Entradas de Efectivo:

#### NOTA No. 1 Cobro de Ingresos Tributarios:

Esta partida está conformada por los ingresos correspondientes al impuesto de timbres topográficos y al impuesto sobre la Ley del Cemento, que por ley tiene derecho de percibir la Universidad.

Descripción de la Cuenta	Periodo		Variación
	Diciembre 2019	Diciembre 2018	
<i>Cobro de Ingresos Tributarios</i>	1.112,63	14.015,21	-12.902,58
<b>Total</b>	<b>1.112,63</b>	<b>14.015,21</b>	<b>-12.902,58</b>

#### NOTA No. 2 Recibo de contribuciones sociales:

Descripción de la Cuenta	Periodo		Variación
	Diciembre 2019	Diciembre 2018	
<i>Recibo de Contribuciones Sociales</i>	0,00	0,00	0,00
<b>Total</b>	<b>0,00</b>	<b>0,00</b>	<b>0,00</b>

**A la fecha de cierre de los Estados Financieros no presentan ningún movimiento.**

#### NOTA No. 3 Ventas de bienes y servicios:

Algunos de los principales rubros que refleja esta cuenta son los siguientes: formularios, alquileres, servicios de formación y capacitación, servicios de publicación e impresión, vínculo externo, venta de otros servicios.

Descripción de la Cuenta	Periodo		Variación
	Diciembre 2019	Diciembre 2018	
<i>Venta de Bienes y Servicios</i>	794.970,64	683.188,65	111.781,99
<b>Total</b>	<b>794.970,64</b>	<b>683.188,65</b>	<b>111.781,99</b>

#### NOTA No. 4 Cobro de derechos y traspasos:

Corresponde a los derechos que deben pagar los estudiantes, como pago de matrícula, laboratorios, derechos de graduación, certificaciones, etc.

# Políticas Contables y Notas Explicativas de los Estados Financieros

Descripción de la Cuenta	Período		Variación
	Diciembre 2019	Diciembre 2018	
<i>Cobro de Derechos y Traspasos</i>	2.379.501,23	2.317.357,94	62.143,29
<b>Total</b>	<b>2.379.501,23</b>	<b>2.317.357,94</b>	<b>62.143,29</b>

## NOTA No. 5 Intereses, multas y sanciones cobradas:

Corresponde al ingreso generado por intereses y descuentos sobre las inversiones en títulos valores y cuentas corrientes.

Descripción de la Cuenta	Período		Variación
	Diciembre 2019	Diciembre 2018	
<i>Intereses, Multas y Sanciones Cobradas</i>	3.003.343,21	2.789.254,15	214.089,06
<b>Total</b>	<b>3.003.343,21</b>	<b>2.789.254,15</b>	<b>214.089,06</b>

## NOTA No. 6 Transferencias corrientes recibidas:

Son las rentas obtenidas por la institución generalmente por leyes, como lo es el financiamiento de la educación superior FEES, Ley de emergencias.

Descripción de la Cuenta	Período		Variación
	Diciembre 2019	Diciembre 2018	
<i>Transferencias Corrientes Recibidas</i>	116.375.428,96	115.046.583,42	1.328.845,54
<b>Total</b>	<b>116.375.428,96</b>	<b>115.046.583,42</b>	<b>1.328.845,54</b>

## NOTA No. 7 Otros Cobros:

Corresponde al ingreso por préstamos estudiantiles, otras cuentas por cobrar, depósitos bancarios sin identificar, cheques nulos, descuento de pólizas, etc.

Descripción de la Cuenta	Período		Variación
	Diciembre 2019	Diciembre 2018	
<i>Otros Cobros</i>	127.694,30	35.440,97	92.253,33
<b>Total</b>	<b>127.694,30</b>	<b>35.440,97</b>	<b>92.253,33</b>

## NOTA No. 8 Diferencias del tipo de cambio:

La Universidad posee inversiones en títulos valores y cuentas corrientes en dólares y euros, los que generaron una ganancia por diferencial cambiario, al momento de revalorarlas, así como las diferencias que se han dado al disminuir el valor del dólar con respecto a los colones en el momento de pactar y realizar los pagos en moneda extranjera.

Descripción de la Cuenta	Período		Variación
	Diciembre 2019	Diciembre 2018	
<i>Diferencias de Tipo de Cambio</i>	143.865,00	316.942,41	-173.077,41
<b>Total</b>	<b>143.865,00</b>	<b>316.942,41</b>	<b>-173.077,41</b>



# Políticas Contables y Notas Explicativas de los Estados Financieros

## Salidas de Efectivo:

### NOTA No. 9 Pago de remuneraciones

Corresponde al pago en efectivo o en especie, así como las cargas sociales generadas por el recurso humano de la institución.

Descripción de la Cuenta	Período		Variación
	Diciembre 2019	Diciembre 2018	
<i>Pago de Remuneraciones</i>	81.330.400,54	79.686.370,92	1.644.029,62
<b>Total</b>	<b>81.330.400,54</b>	<b>79.686.370,92</b>	<b>1.644.029,62</b>

### NOTA No. 10 Pago a proveedores y acreedores:

Personas o empresas que brinda el servicio de abastecimiento de materiales, servicios, mobiliario, etc. y personas o empresa que tiene derecho a pedir el cumplimiento de alguna obligación o la satisfacción de una deuda.

Descripción de la Cuenta	Período		Variación
	Diciembre 2019	Diciembre 2018	
<i>Pago a Proveedores y Acreedores</i>	10.166.749,88	10.668.696,75	-501.946,87
<b>Total</b>	<b>10.166.749,88</b>	<b>10.668.696,75</b>	<b>-501.946,87</b>

### NOTA No. 11 Transferencias corrientes entregadas:

Algunos de los principales rubros que forman esta partida son las siguientes: Becas otorgadas a los estudiantes, becas a funcionarios, prestaciones legales, fondo de cesantía, Fondo de Beneficio Social, Organismos Internacionales, etc.

Descripción de la Cuenta	Período		Variación
	Diciembre 2019	Diciembre 2018	
<i>Transferencias Corrientes Entregadas</i>	13.289.675,03	11.902.224,18	1.387.450,85
<b>Total</b>	<b>13.289.675,03</b>	<b>11.902.224,18</b>	<b>1.387.450,85</b>

### NOTA No. 12 Jubilación:

Corresponde el traslado de dinero que se realiza al Régimen de Invalidez, Vejez y Muerte de la Caja Costarricense de Seguro Social y al Fondo de Pensiones y Jubilaciones del Magisterio Nacional.

Descripción de la Cuenta	Período		Variación
	Diciembre 2019	Diciembre 2018	
<i>Jubilación</i>	5.359.037,03	5.794.923,94	-435.886,91
<b>Total</b>	<b>5.359.037,03</b>	<b>5.794.923,94</b>	<b>-435.886,91</b>

# Políticas Contables y Notas Explicativas de los Estados Financieros

## NOTA No. 13 Intereses, comisiones, multas:

Corresponde al monto de los intereses cancelados sobre el préstamo otorgado por el Banco Nacional y el Banco Popular, para la construcción del nuevo edificio de la Sede Chorotega ubicado en Liberia Guanacaste y sobre el Convenio No. F26, U.N.A.- Ministerio de Hacienda.

Descripción de la Cuenta	Período		Variación
	Diciembre 2019	Diciembre 2018	
<i>Intereses, Comisiones y Multas</i>	191.758,35	353.947,50	-162.189,15
<b>Total</b>	<b>191.758,35</b>	<b>353.947,50</b>	<b>-162.189,15</b>

## NOTA No. 14 Diferencias del tipo de cambio:

Resultado de la variación negativa del valor en libros de un activo por concepto del precio convenido de venta, cambio o retiro del mismo.

Descripción de la Cuenta	Período		Variación
	Diciembre 2019	Diciembre 2018	
<i>Diferencias de Tipo de Cambio</i>	343.755,50	171.657,77	172.097,73
<b>Total</b>	<b>343.755,50</b>	<b>171.657,77</b>	<b>172.097,73</b>

## NOTA No. 15 Otros pagos:

Corresponde a gastos diversos no considerados en las cuentas anteriores.

Descripción de la Cuenta	Período		Variación
	Diciembre 2019	Diciembre 2018	
<i>Otros Pagos</i>	98.431,86	44.379,33	54.052,53
<b>Total</b>	<b>98.431,86</b>	<b>44.379,33</b>	<b>54.052,53</b>

## Actividades de Inversión

### Entradas de Efectivo:

## NOTA No. 16 Venta de Bienes Duraderos:

**A la fecha de cierre de los Estados Financieros no presentan ningún movimiento**

Descripción de la Cuenta	Período		Variación
	Diciembre 2019	Diciembre 2018	
<i>Venta de Bienes Duraderos</i>	0,00	0,00	0,00
<b>Total</b>	<b>0,00</b>	<b>0,00</b>	<b>187 0,00</b>

# Políticas Contables y Notas Explicativas de los Estados Financieros

## NOTA No. 17 Venta de Valores e inversiones:

Corresponde a la venta de valores bursátiles.

Descripción de la Cuenta	Período		Variación
	Diciembre 2019	Diciembre 2018	
<i>Venta de Valores e Inversiones</i>	107.365.406,01	125.947.006,70	-18.581.600,69
<b>Total</b>	<b>107.365.406,01</b>	<b>125.947.006,70</b>	<b>-18.581.600,69</b>

## NOTA No. 18 Otros:

**A la fecha de cierre de los Estados Financieros no presentan ningún movimiento**

Descripción de la Cuenta	Período		Variación
	Diciembre 2019	Diciembre 2018	
<i>Otros</i>	0,00	0,00	0,00
<b>Total</b>	<b>0,00</b>	<b>0,00</b>	<b>0,00</b>

## Salidas de Efectivo:

## NOTA No. 19 Compra de Maquinaria, Equipo y Mobiliario:

Erogaciones destinadas a la adquisición de bienes de capital, que poseen una vida útil superior a un año, están sujetos a inventario como activo fijo, son objeto de depreciación, a excepción de los terrenos, intangibles y otros activos de valor. Incluye la adquisición de maquinaria y equipo utilizados en la producción de otros bienes y servicios, de edificios, la compra de terrenos, los activos intangibles y los activos de valor y cuya composición es la siguiente:

Descripción de la Cuenta	Período		Variación
	Diciembre 2019	Diciembre 2018	
<i>Compra de Maquinaria, Equipo y Mobiliario</i>	6.912.153,00	7.133.713,95	-221.560,95
<b>Total</b>	<b>6.912.153,00</b>	<b>7.133.713,95</b>	<b>-221.560,95</b>

## NOTA No. 20 Compra de Bienes:

Descripción de la Cuenta	Período		Variación
	Diciembre 2019	Diciembre 2018	
<i>Compra de Bienes</i>	25.000,00	0,00	25.000,00
<b>Total</b>	<b>25.000,00</b>	<b>0,00</b>	<b>25.000,00</b>

## NOTA No. 21 Pago de construcciones adiciones y mejoras:

Aquellos pagos en que se incurre con el objeto específico de extender significativamente la vida útil, o incrementar significativamente la capacidad productiva o eficiencia original del bien.



# Políticas Contables y Notas Explicativas de los Estados Financieros

Descripción de la Cuenta	Periodo		Variación
	Diciembre 2019	Diciembre 2018	
<i>Pago de Construcciones, Adiciones y Mejoras</i>	6.569.676,34	10.294.813,35	-3.725.137,01
<b>Total</b>	<b>6.569.676,34</b>	<b>10.294.813,35</b>	<b>-3.725.137,01</b>

## NOTA No. 22 Compra de Valores e inversiones:

Erogaciones destinadas a la adquisición bonos, títulos de la deuda pública, certificados de inversión, certificados de depósito, fondos de inversión, etc.

Descripción de la Cuenta	Periodo		Variación
	Diciembre 2019	Diciembre 2018	
<i>Compra de Valores e Inversiones</i>	102.034.484,09	135.013.658,60	-32.979.174,51
<b>Total</b>	<b>102.034.484,09</b>	<b>135.013.658,60</b>	<b>-32.979.174,51</b>

## NOTA No. 23 Otros:

Descripción de la Cuenta	Periodo		Variación
	Diciembre 2019	Diciembre 2018	
<i>Otros</i>	0,00	0,00	0,00
<b>Total</b>	<b>0,00</b>	<b>0,00</b>	<b>0,00</b>

## Actividades de Financiación

### Entradas de Efectivo:

## NOTA No. 24 Donaciones de capital en efectivo recibidas

A la fecha de cierre de los Estados Financieros no presentan ningún movimiento

Descripción de la Cuenta	Periodo		Variación
	Diciembre 2019	Diciembre 2018	
<i>Donaciones de Capital en efectivo Recibidas</i>	0,00	0,00	0,00
<b>Total</b>	<b>0,00</b>	<b>0,00</b>	<b>0,00</b>

## NOTA No. 25 Transferencias de capital recibidas:

A la fecha de cierre de los Estados Financieros no presentan ningún movimiento

Descripción de la Cuenta	Periodo		Variación
	Diciembre 2019	Diciembre 2018	
<i>Transferencias de Capital Recibidas</i>	0,00	0,00	0,00
<b>Total</b>	<b>0,00</b>	<b>0,00</b>	<b>0,00</b>

## NOTA No. 26 Préstamos Internos o externos:

A la fecha de cierre de los Estados Financieros no presentan ningún movimiento

# Políticas Contables y Notas Explicativas de los Estados Financieros

Descripción de la Cuenta	Período		Variación
	Diciembre 2019	Diciembre 2018	
<i>Préstamos Internos y/o Externos</i>	0,00	0,00	0,00
<b>Total</b>	<b>0,00</b>	<b>0,00</b>	<b>0,00</b>

**NOTA No. 27 Amortización de préstamos e intereses:**

**A la fecha de cierre de los Estados Financieros no presentan ningún movimiento**

Descripción de la Cuenta	Período		Variación
	Diciembre 2018	Diciembre 2017	
<i>Amortización de préstamos e Intereses</i>	0,00	0,00	0,00
<b>Total</b>	<b>0,00</b>	<b>0,00</b>	<b>0,00</b>

**NOTA No. 28 Otros:**

**A la fecha de cierre de los Estados Financieros no presentan ningún movimiento**

Descripción de la Cuenta	Período		Variación
	Diciembre 2019	Diciembre 2018	
<i>Otros</i>	0,00	0,00	0,00
<b>Total</b>	<b>0,00</b>	<b>0,00</b>	<b>0,00</b>

**Salidas de Efectivo:**

**NOTA No. 29 Donaciones de capital en efectivo entregadas:**

**A la fecha de cierre de los Estados Financieros no presentan ningún movimiento**

Descripción de la Cuenta	Período		Variación
	Diciembre 2019	Diciembre 2018	
<i>Donaciones de Capital en efectivo Entregadas</i>	0,00	0,00	0,00
<b>Total</b>	<b>0,00</b>	<b>0,00</b>	<b>0,00</b>

**NOTA No. 30 Transferencias de capital entregadas**

**A la fecha de cierre de los Estados Financieros no presentan ningún movimiento**

Descripción de la Cuenta	Período		Variación
	Diciembre 2019	Diciembre 2018	
<i>Transferencias de Capital Entregadas</i>	0,00	0,00	190 0,00
<b>Total</b>	<b>0,00</b>	<b>0,00</b>	<b>0,00</b>



# Políticas Contables y Notas Explicativas de los Estados Financieros

## NOTA No. 31 Amortización de préstamos e intereses

Corresponde al pago de amortización al Banco Nacional y el Banco Popular por el préstamo otorgado a la Universidad un crédito sindicado por un monto de \$2.244.600.000.00, para la construcción de la Sede Chorotega, ubicada en Liberia, Guanacaste, el plazo es de 144 meses con un período de gracia y desembolsos de 24 meses incluidos en el plazo establecido. La deuda devengará intereses corrientes anuales, ajustables periódicamente, sobre los saldos de capital pagaderos por mes anticipado, a una tasa de interés igual a la tasa básica pasiva del Banco Central, más 3.5%.

**Convenio U.N.A.-Ministerio de Hacienda No.26 FDS**, la Universidad Nacional debe cubrir el 45% correspondiente al total de intereses que el Gobierno de la República debe honrar en atención al préstamo con el Banco de Integración Económica por un monto de \$1.240.543.35, que fue utilizado para infraestructura de la U.N.A., la forma de pago será a través de capacitaciones, formación y consultorías.

Descripción de la Cuenta	Período		Variación
	Diciembre 2019	Diciembre 2018	
<i>Amortización de préstamos e Intereses</i>	362.587,89	362.859,45	-271,56
<b>Total</b>	<b>362.587,89</b>	<b>362.859,45</b>	<b>-271,56</b>

## NOTA No. 32 Préstamos Internos y Externos

**A la fecha de cierre de los Estados Financieros no presentan ningún movimiento**

Descripción de la Cuenta	Período		Variación
	Diciembre 2019	Diciembre 2018	
<i>Préstamos Internos y/o Externos</i>	0,00	0,00	0,00
<b>Total</b>	<b>0,00</b>	<b>0,00</b>	<b>0,00</b>

## NOTA No. 33 Otros

Descripción de la Cuenta	Período		Variación
	Diciembre 2019	Diciembre 2018	
<i>Otros</i>	0,00	0,00	0,00
<b>Total</b>	<b>0,00</b>	<b>0,00</b>	<b>0,00</b>

# Políticas Contables y Notas Explicativas de los Estados Financieros

## ESTADO DE RESULTADOS

### Ingresos Corrientes

#### NOTA No. 1 Ingresos Tributarios

Esta partida está conformada por los ingresos correspondientes al impuesto de timbres topográficos y al impuesto sobre la Ley del Cemento, que tiene derecho de percibir la Universidad.

Los ingresos de la Ley del Cemento se registran con la base efectivo, ya que por limitaciones en el módulo de finanzas, se utiliza una única entrada de datos.

Descripción de la Cuenta	Periodo		Variación
	Diciembre 2019	Diciembre 2018	
<i>Ingresos Tributarios</i>	1.112,63	14.015,21	(12.902,58)
<b>Total</b>	<b>1.112,63</b>	<b>14.015,21</b>	<b>(12.902,58)</b>

#### NOTA No. 2 Ingresos no Tributarios

Descripción de la Cuenta	Periodo		Variación
	Diciembre 2019	Diciembre 2018	
<i>Ingresos No Tributarios</i>	54.599.983,12	59.080.979,59	(4.480.996,47)
<b>Total</b>	<b>54.599.983,12</b>	<b>59.080.979,59</b>	<b>(4.480.996,47)</b>

Algunos de los principales rubros que refleja esta cuenta son los siguientes:

Los montos se muestran en miles de colones.

DESCRIPCION	Diciembre 2019	Diciembre 2018
Venta de bienes y servicios	796.986,95	750.540,18
Derechos administrativos (estudiantes)	4.781.728,34	4.685.929,86
Ley de Pesca		0,00
Inter. y desc. sobre inversiones	3.942.392,33	3.401.341,98
Otros ingresos	627.699,74	488.954,76
<b>Total</b>	<b>10.148.807,36</b>	<b>9.326.766,78</b>

#### NOTA No. 3 Transferencias corrientes y de capital

Descripción de la Cuenta	Periodo		Variación
	Diciembre 2019	Diciembre 2018	
<i>Transferencias Corrientes y Capital</i>	120.740.299,84	114.904.359,28	5.835.940,56
<b>Total</b>	<b>120.740.299,84</b>	<b>114.904.359,28</b>	<b>5.835.940,56</b>

# Políticas Contables y Notas Explicativas de los Estados Financieros

Algunos de los principales rubros que refleja esta cuenta son los siguientes:

Los montos se muestran en miles de colones

DESCRIPCION	Diciembre 2019	Diciembre 2018
Fondo de Educación Superior FEES	113.340.018,68	112.410.836,37
Rentas Propias	2.270.490,04	1.756.835,32
Ministerio de Hacienda	4.696.231,23	0,00
<b>Total</b>	<b>120.306.739,95</b>	<b>114.167.671,69</b>

Son las rentas obtenidas por la institución generalmente por leyes, como lo es el financiamiento de la educación superior FEES, Rentas Propias a continuación se detalla algunos de los principales rubros, las partidas se muestran en miles de colones.

DESCRIPCION	Diciembre 2019	Diciembre 2018
Fondo de Educación Superior FEES	113.340.018,68	112.410.836,37
Rentas Propias	2.270.490,04	1.756.835,32
Ministerio de Hacienda	4.696.231,23	0,00
<b>Total</b>	<b>120.306.739,95</b>	<b>114.167.671,69</b>

## Gastos Corrientes

### NOTA No. 4 Remuneraciones

Corresponde al pago en efectivo o en especie, así como las cargas sociales generadas por el recurso humano de la institución.

Descripción de la Cuenta	Periodo		Variación
	Diciembre 2019	Diciembre 2018	
<i>Remuneraciones</i>	85.749.082,69	82.788.583,53	2.960.499,16
<b>Total</b>	<b>85.749.082,69</b>	<b>82.788.583,53</b>	<b>2.960.499,16</b>

### NOTA No. 5 Servicios

Descripción de la Cuenta	Periodo		Variación
	Diciembre 2019	Diciembre 2018	
<i>Servicios</i>	9.015.089,02	8.968.917,94	46.171,08
<b>Total</b>	<b>9.015.089,02</b>	<b>8.968.917,94</b>	<b>46.171,08</b>



# Políticas Contables y Notas Explicativas de los Estados Financieros

DESCRIPCION	Diciembre 2019	Diciembre 2018
Alquileres	517.153,19	840.463,72
Servicios (agua, luz, teléfono)	1.716.808,69	1.672.335,90
Servicios comerciales financieros	1.241.973,31	1.455.325,91
Servicios de gestión y apoyo	1.315.562,51	789.095,01
Gastos de viaje y transporte	634.164,20	609.627,68
Seguros	369.666,93	311.706,05
Capacitación y protocolo	964.146,92	1.108.088,94
Mantenimiento y reparación	1.519.745,74	1.167.752,87
Servicios diversos	735.867,54	1.014.521,87
<b>Total</b>	<b>9.015.089,02</b>	<b>8.968.917,94</b>

Obligaciones que la institución contrae, generalmente mediante contratos administrativos con personas físicas o jurídicas, públicas o privadas, por la prestación de servicios de diversa naturaleza y por el uso de bienes muebles e inmuebles.

## NOTA No. 6 Materiales y suministros

En esta partida se incluyen los útiles, materiales, artículos y suministros que tienen como característica principal su corta durabilidad, pues se estima que se consumirán en el lapso de un año. Sin embargo, por política se incluyen algunos de mayor durabilidad, en razón de su bajo costo y de las dificultades que implicaría un control de inventario.

Descripción de la Cuenta	Periodo		Variación
	Diciembre 2019	Diciembre 2018	
<i>Materiales y Suministros</i>	1.921.215,39	1.849.347,04	71.868,35
<b>Total</b>	<b>1.921.215,39</b>	<b>1.849.347,04</b>	<b>71.868,35</b>

## NOTA No. 7 Intereses y comisiones

El monto de los intereses cancelados corresponde al préstamo otorgado por el Banco Nacional y el Banco Popular, para la construcción del nuevo edificio de la Sede Chorotega ubicado en Liberia Guanacaste.

Descripción de la Cuenta	Periodo		Variación
	Diciembre 2019	Diciembre 2018	
<i>Intereses y Comisiones</i>	68.359,62	99.009,51	(30.649,89)
<b>Total</b>	<b>68.359,62</b>	<b>99.009,51</b>	<b>(30.649,89)</b>

## NOTA No. 8 Transferencias corrientes y de capital

Descripción de la Cuenta	Periodo		Variación
	Diciembre 2019	Diciembre 2018	
<i>Transferencias Corrientes y Capital</i>	18.174.928,43	17.608.244,71	566.683,72
<b>Total</b>	<b>18.174.928,43</b>	<b>17.608.244,71</b>	<b>566.683,72</b>

# Políticas Contables y Notas Explicativas de los Estados Financieros

Algunos de los principales rubros que forman esta partida son las siguientes y se muestran en miles de colones:

DESCRIPCION	Diciembre 2019	Diciembre 2018
Becas otorgadas a los estudiantes	11.857.158,45	10.803.607,84
Becas a funcionarios	821.805,23	942.510,29
Prestaciones legales	2.397.944,38	2.906.124,67
Fondo de Cesantía Institucional	233.720,42	243.241,72
Fondo de Beneficio Social	1.620.774,67	1.569.203,08
<b>Total</b>	<b>5.378.810,71</b>	<b>3.505.935,76</b>

## NOTA No. 9 Diferencias positivas en el tipo de cambio

La Universidad posee inversiones en títulos valores y cuentas corrientes en dólares y euros, los que generaron una ganancia por diferencial cambiario, al momento de revalorarlas, así como las diferencias que se han dado al disminuir el valor del dólar con respecto a los colones en el momento de pactar y realizar los pagos en moneda extranjera.

Descripción de la Cuenta	Periodo		Variación
	Diciembre 2019	Diciembre 2018	
<i>Diferencias Positivas Tipo de Cambio</i>	186.890,92	358.622,59	(171.731,67)
<b>Total</b>	<b>186.890,92</b>	<b>358.622,59</b>	<b>(171.731,67)</b>

## Otros Gastos

## NOTA No. 10 Perdida en venta cambio o retiro de Activos Fijos

Resultado de la variación negativa del valor en libros de un activo por concepto del precio convenido de venta, cambio o retiro del mismo.

Descripción de la Cuenta	Periodo		Variación
	Diciembre 2019	Diciembre 2018	
<i>Pérdida en Venta, Cambio o Retiro de Activos Fijos</i>	228.187,07	91.405,12	136.781,95
<b>Total</b>	<b>228.187,07</b>	<b>91.405,12</b>	<b>136.781,95</b>

## NOTA No. 11 Diferencias negativas en el tipo de cambio

La Universidad posee inversiones en títulos valores y cuentas corrientes en dólares y euros, los que generaron una pérdida por diferencial cambiario al momento de revalorarlas.

Descripción de la Cuenta	Periodo		Variación
	Diciembre 2019	Diciembre 2018	
<i>Diferencias Negativas Tipo de Cambio</i>	358.571,37	175.550,57	193.020,80
<b>Total</b>	<b>358.571,37</b>	<b>175.550,57</b>	<b>183.020,80</b>



# Políticas Contables y Notas Explicativas de los Estados Financieros

## NOTA No. 12 Gasto por depreciación y agotamiento

El método utilizado para registrar los gastos de depreciación es de línea recta, y la vida estimada es la que establece la directriz CN001-2009 "Valoración, revaluación, depreciación de Propiedad, planta y equipo" del 23 de noviembre 2009.

Descripción de la Cuenta	Periodo		Variación
	Diciembre 2019	Diciembre 2018	
<i>Gastos de Depreciación, Agotamiento</i>	4.859.271,27	4.256.817,86	602.453,41
<b>Total</b>	<b>4.859.271,27</b>	<b>4.256.817,86</b>	<b>602.453,41</b>

## NOTA No. 13 Otros Gastos

Descripción de la Cuenta	Periodo		Variación
	Diciembre 2019	Diciembre 2018	
<i>Otros Gastos</i>	14.029.184,96	18.525.499,49	(4.496.314,53)
<b>Total</b>	<b>14.029.184,96</b>	<b>18.525.499,49</b>	<b>(4.496.314,53)</b>

Al estar integrados en forma sistemática la contabilidad financiera y presupuestaria, los Estados Financieros reflejan los registros a nivel

presupuestario que se han realizado por bienes duraderos, préstamos a estudiantes, amortización a préstamos, son presupuestarias y también son partidas de Balance como cuentas por cobrar y cuentas por pagar, por lo tanto, se ha utilizado esta cuenta para reflejar dichos rubros en el formato de Balance solicitado por la Contabilidad Nacional.

UNIVERSIDAD NACIONAL

**ANÁLISIS FINANCIERO**  
**Diciembre 2019**

## II. ANÁLISIS FINANCIERO (Cifras en miles de colones, porcentajes y número de veces)

### II.1 Análisis de Razones Financieras.

En este apartado se muestra el análisis financiero a diciembre 2019 y diciembre 2018, para las razones que se obtienen del Balance de Situación y diciembre 2019 y diciembre 2018, las que se obtienen del Estado de Resultados. Posterior a este se encuentra otro análisis financiero horizontal que complementa las tendencias del comportamiento.

Descripción	Diciembre 2019	Diciembre 2018	Promedio
<b>1. Análisis de Liquidez:</b>			
Capital de trabajo neto	39.680.419,99	38.226.590,31	38.953.505,15
Razón circulante (Solvencia)	4,27	4,54	4,40
Razón rápida (prueba del ácido)	4,27	4,54	4,40
Solidez	518,39	176,48	347,44

1.1 Razón de capital de trabajo: el cuadro anterior, muestra que la Universidad ha contado con capital de trabajo para atender obligaciones en el corto plazo.

Esto significa que si se toman las obligaciones en el corto plazo, y si se enfrentan con los recursos disponibles en ese mismo corto plazo, el resultado indica que se puede hacer frente a otras necesidades de financiamiento a corto plazo. En este caso por ejemplo, después de rebajar los pasivos corrientes a los activos corrientes, para el mes de diciembre 2019, corresponde a un monto de 39.680.419,99 y para diciembre 2018 corresponde a un monto 38.226.590,31.

Es importante indicar que en la composición de esta razón se encuentran inversiones a corto plazo, así como cuentas por cobrar, y otras sub-partidas que no son en efectivo, esto implica que para hacerlas efectivo debe realizarse diferentes trámites o procedimientos durante un tiempo para convertirlas a tal situación.

1.2 Razón circulante: esta razón también llamada solvencia muestra que la Universidad tiene capacidad para cubrir sus obligaciones a corto plazo, para diciembre 2019, esta razón muestra que con los activos a corto plazo se cubre el 4,27 veces los pasivos a corto plazo, en otras palabras se pueden pagar 4,27 veces las obligaciones a corto plazo. Al cierre de diciembre del 2018 el índice fue de un 4.54%.

1.3 Razón de prueba ácida: se indica que esta razón muestra la liquidez de la Universidad en términos de los activos más líquidos, por lo que se excluye el inventario, versus los pasivos a corto plazo. Sin embargo, para efectos de este análisis se debe tener un especial cuidado, ya que esta razón se utiliza en empresas que tienen ventas por lo que el inventario se excluye en la razón es para una empresa comercial, mientras que la Universidad no es una empresa comercial, con esa advertencia se muestra un comportamiento similar al de



solvencia. También es importante indicar, que en la UNA, el rubro de inventarios no es significativo, por lo que en el mes de diciembre 2019 es de 4,27 y en el mes de diciembre 2018 es de 4,54 veces.

1.4 Solidez: la razón solidez viene a mostrar el comportamiento más a largo plazo, esta revela la cantidad de veces que los activos a largo plazo cubren las obligaciones a largo plazo, esto muestra en términos del tiempo la capacidad que tiene la institución para hacerle frente a sus obligaciones, en ese sentido se puede determinar la cobertura de la misma en el tiempo. Las obligaciones a largo plazo, corresponden al préstamo con el Banco Nacional y el Banco Popular, lo que hace que la razón muestre resultados aprovechando financiamiento a largo plazo, al enfrentar los activos a largo plazo con pasivos a largo plazo en caso de una liquidación (que tampoco es el fin de una institución como la Universidad Nacional), solamente se menciona para efectos de análisis, en ese sentido los resultados son para diciembre 2019 los activos a largo plazo cubren 518,39 y para diciembre 2018 cubren 176.48 veces. La variación en la razón obedece a que los pasivos a largo plazo disminuyeron con respecto al año 2018, por el efecto del traslado de la parte que corresponde al corto plazo para el año 2020.

## 2 Razón de análisis de la deuda o apalancamiento financiero:

Descripción	Diciembre 2019	Diciembre 2018	Promedio
<b>2. Análisis de la deuda:</b>			
Razón de deuda (endeudamiento)	8,42	8,34	8,38
Razón de capacidad de pago de intereses	884,75	634,12	759,44

- 2.1. Razón de deuda: esta razón financiera es llamada también endeudamiento y muestra el porcentaje de endeudamiento, en otros términos cuanto representan los pasivos totales (obligaciones) sobre los activos totales, en este caso se puede observar que *el promedio de endeudamiento de los últimos 2 períodos a evaluar es de 8,38%*, esto se demuestra mencionando que para diciembre 2019 es de 8,42% y para diciembre 2018 fue de 8.34%
- 2.2. Los pasivos totales crecieron en diciembre 2019 en un 8,99% con respecto al mes de diciembre 2018.
- 2.3. Es importante indicar que la Universidad tiene un nivel de endeudamiento muy bajo y tiene la capacidad de cubrir cualquier obligación con sus activos restantes; sin embargo, se hace la aclaración que estos recursos no son disponibles de inmediato, asimismo, la particularidad que tiene este tipo de institución que trabaja con un presupuesto que es distribuido para el uso de las unidades ejecutoras, con financiamientos importantes y en especial en las partidas laborales, por lo que el margen de maniobra debe ser analizado antes de tomar decisiones de esta naturaleza.
- 2.4. Razón de capacidad de pago de intereses y comisiones: esta razón muestra las posibilidades que la entidad con su superávit logre cubrir los pagos de intereses y comisiones, en ese sentido para el mes de diciembre 2019 es de 884.75, esto muestra el comportamiento que ha alcanzado las utilidades antes de intereses y comisiones. *Si es importante destacar que el promedio de los últimos 2 períodos a evaluar es de 759,44 veces*, estos valores son razonables.

### 3. Análisis de rentabilidad

3. Análisis de la rentabilidad:	Diciembre 2019	Diciembre 2018	Promedio
Margen de utilidad corriente	34,45	54,55	44,50
Margen de utilidad neta	23,45	34,81	29,13
Rendimientos sobre los activos RSA			
RSA=utilidad neta/activos totales	28,13	29,52	28,83
Rendimiento sobre el capital contable RSC			
RSC=utilidad neta/capital contable	30,72	32,21	31,46
Sistema Dupont			
RSA *RSC	864,13	950,81	907,47

Es importante indicar que este tipo de razones financieras vienen a mostrar la eficiencia de las empresas en cuanto a la producción de ganancias (utilidades, superávit). Sin embargo, este razonamiento es dotado para una empresa donde su fin en sí mismo es producir ganancias, en el caso de la Universidad el fin es maximizar los recursos disponibles e invertirlos en las necesidades estratégicas institucionales a través del tiempo. Lo que implica no es tener superávit, en su lugar es asignar e invertir esos recursos de una forma adecuada, administrando los mismos para el bienestar del sector de educación superior dentro de las premisas de este tipo de educación.

### II.2. Análisis Financiero Horizontal (tendencias)

El análisis horizontal tiene como objetivo mostrar el comportamiento del Balance a diciembre 2019 con el período diciembre 2018.

Muestra los incrementos o disminuciones en términos absolutos y relativos de las cuentas del Balance de Situación y Estado de Resultados.

#### Balance de Situación:

En activos circulantes se muestra que para diciembre 2019 con respecto a diciembre 2018, hay un incremento de  $\text{C}2.777.466,41$ , esto obedece a que los rubros más importante que tuvo una variación significativa fue "Caja y Bancos" con un incremento de  $\text{C}3.507.611.96$ , hubo un ingreso por parte del Ministerio de Hacienda de  $\text{C}1.839.240.00$  por un desembolso del Fondo de Financiamiento de Educación Superior, Banco Mundial, también en el rubro de cuentas por cobrar aumentó  $\text{C}5.018.868.72$ .

El crecimiento global de los activos circulantes es de 5,66%, con respecto a diciembre 2018.

Los activos fijos netos muestran para diciembre 2019 hubo un incremento con respecto a diciembre del 2018 de un 9,18%, la cuentas más significativas que contribuyeron a esos resultados fueron inversiones a largo plazo.

Los pasivos circulantes muestran un crecimiento global de un 12,25%, con respecto a diciembre 2018. El rubro más importante en crecimiento fue retenciones por pagar en un 98,93%, debido a que a pesar de que la transferencia a la CCSS, por un monto de €1.295.806 (miles de colones) se realizó el 17 de diciembre 2019, por efectos de anticipar el cierre anual, no fue posible registrarlo.

Capital contable, tiene un incremento con respecto a diciembre 2018 de un 7,81%. La partida más significativa que contribuyó a este resultado son los resultados acumulados con un incremento de 11,32.

**Estado de Resultados:** Es importante indicar que estos resultados no consideran compromisos presupuestarios, se compara diciembre 2019 con diciembre 2018.

Ingresos corrientes aumentaron en un 0.77%, con respecto a diciembre 2018.

Gastos corrientes, se incrementaron en un 3,25% con respecto a diciembre 2018.

Superávit de ingresos y gastos corrientes, este se compone de enfrentar los ingresos y gastos corrientes, en ese sentido hubo una disminución en un 3,63% con respecto a diciembre 2018.

Superávit neto del período, este se compone del resultado final de cada período, en ese sentido, hubo un incremento de diciembre 2019 con respecto a diciembre 2018, de un 2,82%.

### **II.3. FODA**

Con el objetivo de presentar un análisis financiero con mayor integralidad, a partir de los Estados Financieros de diciembre 2019, seguidamente se refiere los resultados del estudio FODA (fortalezas, oportunidades, debilidades, amenazas) efectuado dentro de este informe:

#### **FORTALEZAS:**

- Contar con el POA, tanto los recursos financieros como la planificación de estos para el desarrollo del plan estratégico.
- Recurso Humano capacitado y en continua capacitación.
- Lograr obtener una ejecución de los fondos de manera razonable.

#### **OPORTUNIDADES:**

- Obtener recursos de otros sectores.
- Contratación laboral de los mismos estudiantes que se forman en la Universidad.
- Mayor venta de servicios

#### **DEBILIDADES**


- Ingresos dependen de forma importante del FEES, no se generan recursos propios de forma significativa.
- Los recursos específicos en el tiempo han tenido una baja ejecución.

**AMENAZAS:**

- Que las Universidades del sector privado acaparen un sector de los estudiantes que pagan en la Universidad, en ese sentido se desfinancia el Fondo de Becas.
- Políticamente las universidades públicas se han visto afectadas con la asignación de recursos para su financiamiento.



Elaborado: Vera Agüero Valverde  
Jefe Sección de Contabilidad  
07-01-2020



Aprobado: Sergio Fernández Rojas  
Director Programa Gestión Financiera





UNIVERSIDAD NACIONAL			
ANÁLISIS FINANCIERO - Periodo Diciembre 2019, Diciembre 2018			
RAZONES FINANCIERAS			
Descripción	Diciembre 2019	Diciembre 2018	Promedio
<b>1. Análisis de Liquidez:</b>			
Capital de trabajo neto	39.680.419,99	38.226.590,31	38.953.505,15
Razón circulante (Solvencia)	4,27	4,54	4,40
Razón rápida (prueba del ácido)	4,27	4,54	4,40
Solidez:	518,39	176,48	347,44
<b>2. Análisis de la deuda:</b>			
Razón de deuda (endeudamiento)	8,42	8,34	8,38
Razón de capacidad de pago de intereses	884,75	634,12	759,44
<b>3. Análisis de la rentabilidad:</b>			
Margen de utilidad corriente	34,45	54,55	44,50
Margen de utilidad neta	23,45	34,81	29,13
Rendimiento sobre los activos RSA			
RSA=utilidad neta/activos totales	28,13	29,52	28,83
Rendimiento sobre el capital contable RSC			
RSC=utilidad neta/capital contable	30,72	32,21	31,46
Sistema Dupont			
RSA*RSC	864,13	950,81	907,47



UNIVERSIDAD NACIONAL  
Análisis Financiero Horizontal  
Balance de situación  
Diciembre 2019, Diciembre 2018  
(miles de colones)

	Diciembre 2019	Diciembre 2018	Variación Absoluta	Variación Porcentual
Caja y Banco cajero	6.517.648,23	3.010.036,27	3.507.611,96	116,53
Caja y banco - fondos especiales	0,00	0,00		
Cuentas por cobrar	7.992.709,85	2.973.841,13	5.018.868,72	168,77
Menos: Estimación cobranza dudosa	-892.845,87	-670.328,86	-222.517,01	33,20
Existencias	30.792,19	28.871,73	1.920,46	6,65
Menos: Estimación existencias	0,00	0,00	0,00	
Mercadería en tránsito	901.109,89	1.497.546,15	-596.436,26	-39,83
Gastos pagados por anticipado	31.198,55	60.049,51	-28.850,96	-48,05
Inversiones Corto Plazo	37.228.577,42	42.131.707,91	-4.903.130,49	-11,64
<b>Total activos circulantes</b>	<b>51.809.190,25</b>	<b>49.031.723,84</b>	<b>2.777.466,41</b>	<b>5,66</b>
<b>Activos fijos, a largo plazo y otros</b>				
Maquinaria, equipo y mobiliario	48.179.802,92	43.615.767,27	4.564.035,65	10,46
Construcciones, adiciones y mejoras	17.180.889,02	25.241.641,20	-8.060.752,18	-31,93
Terrenos	3.487.379,60	3.462.379,60	25.000,00	0,72
Edificios	49.687.994,29	35.865.501,85	13.822.492,44	27,82
Otras obras	0,00	0,00	0,00	0,00
Bienes duraderos diversos	4.592.564,75	4.117.188,72	475.376,03	11,55
Semovientes	0,00	0,00	0,00	0,00
Piezas y obras de colección	17.185,46	17.185,46	0,00	0,00
bienes de uso público	0,00	0,00	0,00	0,00
Patentes	0,00	0,00	0,00	0,00
Derechos	0,00	0,00	0,00	0,00
Depósitos	16.440,94	20.218,59	-3.777,65	-18,68
Licencias	0,00	0,00	0,00	0,00
Decomisos	0,00	0,00	0,00	0,00
Adquisición de valores	2.278.980,44	2.146.322,81	132.657,63	6,18
<b>Total activos fijos brutos</b>	<b>125.441.237,41</b>	<b>114.486.205,50</b>	<b>10.955.031,91</b>	<b>9,57</b>
(menos) Deprec acum equipo	-25.472.368,86	-23.236.869,74	-2.235.499,12	9,62
Deprec. Acum construcciones	0,00	0,00		
Deprec. Acum edificios	-5.490.391,87	-4.706.680,79	-783.711,08	16,65
Deprec. Acum otras obras	0,00	0,00		
Amortización y agotamiento	-99.624,85	-99.624,85	0,00	0,00
<b>Total amortizaciones y depreciaciones</b>	<b>-31.062.385,58</b>	<b>-28.043.175,38</b>	<b>-3.019.210,20</b>	<b>10,77</b>
<b>Total activos fijos netos</b>	<b>94.378.851,83</b>	<b>86.443.030,12</b>	<b>7.935.821,71</b>	<b>9,18</b>
<b>TOTAL ACTIVOS</b>	<b>146.188.042,07</b>	<b>135.474.753,96</b>	<b>10.713.288,11</b>	<b>7,91</b>
<b>PASIVOS Y CAPITAL CONTABLE</b>				
<b>Pasivos circulantes</b>				
Cuentas por pagar	10.820.003,19	10.011.919,28	808.083,91	8,07
Reticiones por pagar	1.015.044,49	510.256,31	504.788,18	98,93
Endeudamiento a LP-porción corriente	293.722,58	282.957,94	10.764,64	3,80
Gastos acumulados	0,00	0,00	0,00	0,00
<b>Total pasivos circulantes</b>	<b>12.128.770,25</b>	<b>10.805.133,53</b>	<b>1.323.636,72</b>	<b>12,25</b>
<b>Pasivos a largo plazo</b>				
Cuentas por pagar a LP	0,00	0,00		
Endeudamiento a largo plazo	179.172,78	484.165,68	-304.992,90	-62,99

UNIVERSIDAD NACIONAL  
Análisis Financiero Horizontal  
Balance de situación  
Diciembre 2019, Diciembre 2018  
(miles de colones)

Otros cuentas de pasivos	2.888,98	5.638,61	-2.749,63	-48,75
Total pasivos a largo plazo	182.061,76	489.804,29	-307.742,53	-52,83
Total pasivos	12.310.832,02	11.294.937,82	1.015.894,20	8,99
Capital contable				
Hacienda Pública	8.489.639,07	8.489.639,07	0,00	0,00
Resultados acumulados	84.263.174,27	75.695.576,14	8.567.598,13	11,32
Resultados del período	41.124.396,69	39.994.600,90	1.129.795,79	2,82
Utilidades retenidas	0,00	0,00		
Total capital contable	133.877.210,04	124.179.816,11	9.697.393,93	7,81
TOTAL PASIVO Y PATRIMONIO	146.188.042,07	135.474.753,93	10.713.288,14	7,91

UNIVERSIDAD NACIONAL  
Estado de Resultados  
Análisis Financiero Horizontal  
Para los períodos terminado 31 de Diciembre ,2019,2018  
(Cifras en miles de colones)

	Diciembre 2019	Diciembre 2018	Variacion Absoluta	Variacion Porcentual
<b>Ingresos corrientes</b>				
Ingresos tributarios	1.112,63	14.015,21	-12.902,58	-92,06
Ingresos no tributarios	54.599.983,12	59.080.979,59	-4.480.996,47	-7,58
Transferencias corrientes y capital	120.740.299,84	114.904.359,28	5.835.940,56	5,08
<b>Total ingresos corrientes</b>	<b>175.341.395,60</b>	<b>173.999.354,08</b>	<b>1.342.041,52</b>	<b>0,77</b>
<b>Gastos corrientes</b>				
Remuneraciones	85.749.082,69	82.788.583,53	2.960.499,16	3,58
Servicios	9.015.089,02	8.968.917,94	46.171,08	0,51
Materiales y suministros	1.921.215,39	1.849.347,04	71.868,35	3,89
Intereses y comisiones	68.359,62	99.009,51	-30.649,89	-30,96
Transferencias corrientes y Capital	18.174.928,43	17.608.244,71	566.683,72	3,22
<b>Total gastos corrientes</b>	<b>114.928.675,15</b>	<b>111.314.102,73</b>	<b>3.614.572,42</b>	<b>3,25</b>
<b>Superávit o déficit ingresos y gastos corrientes</b>	<b>60.412.720,45</b>	<b>62.685.251,35</b>	<b>-2.272.530,90</b>	<b>-3,63</b>
<b>Otros ingresos y gastos</b>				
<b>Otros ingresos</b>				
Ganancia en venta, cambio o retiro de activos fijos				
Diferencias positivas tipo de cambio	186.890,92	358.622,59	-171.731,67	-47,89
Ganancia por reclasificación de activos fijos				
<b>Total otros ingresos</b>	<b>186.890,92</b>	<b>358.622,59</b>	<b>-171.731,67</b>	<b>-47,89</b>
<b>Otros gastos</b>				
Pérdida en venta, cambio o retiro de activos fijos	228.187,07	91.405,12	136.781,95	149,64
Diferencia negativa en tipo de cambio	358.571,37	175.550,57	183.020,80	104,26
Gastos de depreciación y agotamiento	4.859.271,27	4.256.817,86	602.453,41	14,15
Otros Gastos	14.029.184,96	18.525.499,49	-4.496.314,53	-24,27
<b>Total otros gastos</b>	<b>19.475.214,67</b>	<b>23.049.273,04</b>	<b>-3.574.058,37</b>	<b>-15,51</b>
<b>Superávit o déficit de otros ingresos y gastos</b>	<b>-19.288.323,76</b>	<b>-22.690.650,45</b>	<b>3.402.326,69</b>	<b>-14,99</b>
<b>Superávit o déficit neto del período</b>	<b>41.124.396,69</b>	<b>39.994.600,90</b>	<b>1.129.795,79</b>	<b>2,82</b>


UNIVERSIDAD NACIONAL  
Estado de Flujo de Efectivo  
Al 31 de Diciembre del 2019  
(en miles de colones)

Descripción de la Cuenta	Periodos	
	Diciembre 2019	Diciembre 2018
<b>A. Actividades de Operación</b>		
<b>1. Entradas de Efectivo</b>		
Cobro de Ingresos Tributarios	1.112,63	14.015,21
Recibo de Contribuciones Sociales	0,00	0,00
Venta de Bienes y Servicios	794.970,64	683.188,65
Cobro de Derechos y Traspasos	2.379.501,23	2.317.357,94
Intereses, Multas y Sanciones	3.003.343,21	2.789.254,15
Transferencias Corrientes Recibidas	116.375.428,96	115.046.583,42
Otros Cobros	127.694,30	35.440,97
Diferencias de Tipo de Cambio	143.865,00	316.942,41
<b>Total Entrada de Efectivo</b>	<b>122.825.915,97</b>	<b>121.202.782,75</b>
<b>2. Salidas de Efectivo</b>		
Pago de Remuneraciones	81.330.400,54	79.686.370,92
Pago a Proveedores y Acreedores	10.166.749,88	10.668.696,75
Transferencias Corrientes Entregadas	13.289.675,03	11.902.224,18
Jubilación	5.359.037,03	5.794.923,94
Intereses, Comisiones y Multas	191.758,85	353.947,50
Diferencias de Tipo de Cambio	343.755,50	171.657,77
Otros Pagos	98.431,86	44.379,33
<b>Total Salidas de Efectivo</b>	<b>110.779.808,69</b>	<b>108.622.200,39</b>
<b>Total Entradas / Salidas Netas Actividades de Operación</b>	<b>12.046.107,28</b>	<b>12.580.582,36</b>
<b>B. Actividades de Inversión</b>		
<b>1. Entradas de Efectivo</b>		
Venta de Bienes Duraderos	0,00	0,00
Venta de Valores e Inversiones	107.365.406,01	125.947.006,70
Otros	0,00	0,00
<b>Total Entradas de Efectivo</b>	<b>107.365.406,01</b>	<b>125.947.006,70</b>
<b>2. Salidas de Efectivo</b>		
Compra de Maquinaria, Equipo y	6.912.153,00	7.133.713,95
Compra de Bienes	25.000,00	0,00
Pago de Construcciones, Adiciones y	6.569.676,34	10.294.813,35
Compra de Valores e Inversiones	102.034.484,09	135.013.658,60
Otros	0,00	0,00
<b>Total Salida de Efectivo</b>	<b>115.541.313,43</b>	<b>152.442.185,90</b>
<b>Total Entradas / Salidas Netas</b>	<b>-8.175.907,42</b>	<b>-26.495.179,20</b>
<b>C. Actividades de Financiación</b>		
<b>1. Entradas de Efectivo</b>		
Donaciones de Capital en efectivo	0,00	0,00
Transferencias de Capital Recibidas	0,00	0,00
Préstamos Internos y/o Externos	0,00	0,00
Amortización de préstamos e Intereses		207,00
Otros	0,00	0,00
<b>Total Entradas de Efectivo</b>	<b>0,00</b>	<b>0,00</b>
<b>2. Salidas de Efectivo</b>		
	0,00	0,00




Préstamos Internos y/o Externos		0,00	0,00
Otros		0,00	0,00
Total Salidas de Efectivo		<b>362.587,89</b>	<b>362.859,45</b>
<b>Total Entradas / Salidas Netas</b>		<b>-362.587,89</b>	<b>-362.859,45</b>
<b>D. Total Entradas / Salidas Netas en</b>		<b>3.507.611,97</b>	<b>-14.277.456,29</b>
<b>E. Más: Saldo inicial de Caja</b>		3.010.036,27	17.287.492,56
<b>F. Igual: Saldo final de Caja</b>		<b>6.517.648,23</b>	<b>3.010.036,27</b>


Elaborado por:

  
MBA. Vera Agüero Valverde  
Jefe Sección de Contabilidad

Fecha elaborado:  
19/12/2019



Revisado por:


  
Mag. Sergio Fernández Rojas  
Director Programa Gestión Financiera

Fecha Revisado:

06/01/2020



Aprobado por:

  
Dra. Susana Ruiz Guevara  
Rectora a.i.

Fecha Aprobado:



**Estado de Resultados**  
**Al 31 de Diciembre del 2019**  
(en miles de colones)

Descripción de la Cuenta	Períodos		
	Diciembre 2019	Diciembre 2018	
<b>Ingresos Corrientes:</b>			
Ingresos Tributarios	1	1.112,63	14.015,21
Contribuciones Sociales		0,00	0,00
Ingresos No Tributarios	2	54.599.983,12	59.080.979,59
Transferencias Corrientes y Capital	3	120.740.299,84	114.904.359,28
<b>Total Ingresos Corrientes</b>		<b>175.341.395,60</b>	<b>173.999.354,08</b>
<b>Gastos Corrientes</b>			
Remuneraciones	4	85.749.082,69	82.788.583,53
Servicios	5	9.015.089,02	8.968.917,94
Materiales y Suministros	6	1.921.215,39	1.849.347,04
Intereses y Comisiones	7	68.359,62	99.009,51
Transferencias Corrientes y Capital	8	18.174.928,43	17.608.244,71
Cuentas Especiales		0,00	0,00
<b>Total Gastos Corrientes</b>		<b>114.928.675,15</b>	<b>111.314.102,73</b>
<b>Superávit (Déficit) Corriente</b>		<b>60.412.720,45</b>	<b>62.685.251,35</b>
<b>Otros Ingresos y Gastos:</b>			
<b>Otros Ingresos</b>			
Ganancias en Venta, Cambio o Retiro de Activos Fijos		0,00	0,00
Diferencias Positivas Tipo de Cambio	9	186.890,92	358.622,59
Ganancia por Reclasificación de Activos Fijos		0,00	0,00
Otros Ingresos			0,00
<b>Total Otros Ingresos</b>		<b>186.890,92</b>	<b>358.622,59</b>
<b>Otros Gastos</b>			
Pérdida en Venta, Cambio o Retiro de Activos Fijos	10	228.187,07	91.405,12
Diferencias Negativas Tipo de Cambio	11	358.571,37	175.550,57
Gastos de Depreciación, Agotamiento	12	4.859.271,27	4.256.817,86
Gastos de Diferidos Intangibles		0,00	0,00
Pérdidas por Reclasificaciones de Activos Fijos		0,00	0,00
Pérdidas por Cuentas Incobrables		0,00	0,00
Pérdidas en Existencias		0,00	0,00

Otros Gastos	13	14.029.184,96	18.525.499,49
<b>Total Otros Gastos</b>		<b>19.475.214,67</b>	<b>23.049.273,04</b>
<b>Superávit (Déficit) de Otros Ingresos y Gastos</b>		<b>-19.288.323,76</b>	<b>-22.690.650,45</b>
Impuesto de Renta		0,00	0,00
Reservas		0,00	0,00
<b>Superávit ( Déficit ) Neto del Periodo</b>		<b>41.124.396,69</b>	<b>39.994.600,90</b>

Elaborado por:

*MBA. Vera Agüero Valverde*  
 Jefe Sección de Contabilidad

Fecha elaborado:

18/12/2019




Revisado por:

Mag. Sergio Fernández Rojas  
 Director Programa Gestión Financiera

Fecha aprobado:

Aprobado por:

*Lillian Susana Ruiz Guevara*  
 Dra. Susana Ruiz Guevara  
 Rectora a.i.



Fecha Aprobado:

**UNIVERSIDAD NACIONAL**  
**Balance General**  
**Al 31 de diciembre del 2019**  
**(en miles de colones)**

Descripción de la Cuenta		Diciembre 2019	Diciembre 2018
<b>Activo</b>			
<b>Activo Corriente</b>			
Caja y Banco Cajero	3	6.517.648,23	3.010.036,27
Caja y Banco – Fondos Especiales		0,00	0,00
Cuentas por Cobrar	4	7.992.709,85	2.973.841,13
Menos: Provisión Cobranza Dudosa		-892.845,87	-670.328,86
Existencias	5	30.792,19	28.871,73
Menos : Provisión Existencias		0,00	0,00
Mercancías en Tránsito	6	901.109,89	1.497.546,15
Gastos Pagados por Anticipado	7	31.198,55	60.049,51
Inversiones Corto Plazo	8	37.228.577,42	42.131.707,91
<b>Total Activo Corriente</b>		<b>51.809.190,25</b>	<b>49.031.723,84</b>
<b>Activo No Corriente Fijo</b>			
Documentos por Cobrar Largo Plazo		0,00	0,00
Cuentas por Cobrar Largo Plazo		0,00	0,00
Menos: Provisión Cobranza Dudosa		0,00	0,00
<b>Total Activo no Corriente Fijo</b>		<b>0,00</b>	<b>0,00</b>
<b>Activos Financieros</b>			
Préstamos		0,00	0,00
Menos: Provisión Cobranza Dudosa		0,00	0,00
Adquisición de Valores	8	2.278.980,44	2.146.322,81
Otros Activos Financieros		0,00	0,00
<b>Total Activos Financieros</b>		<b>2.278.980,44</b>	<b>2.146.322,81</b>
<b>Activos no Financieros</b>			
<b>Bienes Duraderos</b>			
Maquinaria, Equipo y Mobiliario	9	48.179.802,92	43.615.767,27
Menos: Depreciación Acumulada	10	-25.472.368,86	-23.236.869,74
Construcciones, Adiciones y Mejoras	11	17.180.889,02	25.241.641,20
<b>Bienes Preexistentes</b>			
Terrenos	12	3.487.379,60	3.462.379,60
Edificios	13	49.687.994,29	35.865.501,85
Menos: Depreciación Acumulada	14	-5.490.391,87	-4.706.680,79
Otras Obras		0,00	0,00
Menos: Depreciación Acumulada		0,00	0,00
<b>Bienes Duraderos Diversos</b>			
Duraderos Diversos	15	4.592.564,75	4.117.188,72
Semovientes		0,00	0,00
Menos: Amortización y Agotamiento	16	-99.624,85	-99.624,85
Piezas y Obras de Colección	17	17.185,46	17.185,46
Bienes de Uso Público		0,00	0,00
<b>Activos Intangibles</b>			
Patentes		0,00	0,00
Derechos		0,00	0,00
Depósitos	18	16.440,94	20.218,59
Licencias		0,00	0,00
Decomisos		0,00	0,00
<b>Total Bienes Duraderos</b>		<b>92.099.871,39</b>	<b>84.296.707,29</b>
<b>Total Activo No Corriente</b>		<b>94.378.851,82</b>	<b>86.443.030,10</b>
<b>TOTAL ACTIVO</b>		<b>146.188.042,07</b>	<b>135.474.753,94</b>


**UNIVERSIDAD NACIONAL**  
**Balance General**  
**Al 31 de diciembre del 2019**  
**(en miles de colones)**

Descripción de la Cuenta		Diciembre 2019	Diciembre 2018
<b>Pasivo y Patrimonio</b>			
<b>Pasivo Corriente</b>			
Cuentas por Pagar	19	10.820.003,19	10.011.919,28
Retenciones Por Pagar	20	1.015.044,49	510.256,31
Gastos acumulados por pagar	21	0,00	0,00
Endeudamiento Corto Plazo		0,00	0,00
Endeudamiento a Largo Plazo - Porción Corriente (monto a pagar en el periodo)	22	293.722,58	282.957,94
Provisiones		0,00	0,00
<b>Total Pasivo Corriente</b>		<b>12.128.770,25</b>	<b>10.805.133,53</b>
<b>Pasivo No Corriente</b>			
Cuentas por pagar Largo Plazo		0,00	0,00
Endeudamiento Largo Plazo	23	179.172,78	484.165,68
Provisiones para Benef. Sociales		0,00	0,00
Ingresos Cobrados por Anticipado		0,00	0,00
Jubilaciones		0,00	0,00
Otras Cuentas del Pasivo	24	2.888,98	5.638,61
<b>Total Pasivo No Corriente</b>		<b>182.061,76</b>	<b>489.804,30</b>
<b>TOTAL PASIVO</b>		<b>12.310.832,02</b>	<b>11.294.937,82</b>
<b>Patrimonio</b>			
Hacienda Pública	25	8.489.639,07	8.489.639,07
Reservas		0,00	0,00
Resultados Acumulados	26	84.263.174,27	75.695.576,14
Resultados del periodo	27	41.124.396,69	39.994.600,90
<b>TOTAL PATRIMONIO</b>		<b>133.877.210,05</b>	<b>124.179.816,11</b>
<b>TOTAL PASIVO Y PATRIMONIO</b>		<b>146.188.042,07</b>	<b>135.474.753,94</b>

0,00

0,00


Elaborado por:

  
MBA. Vera Agüero Valverde  
Jefe Sección de Contabilidad

Fecha elaborado:

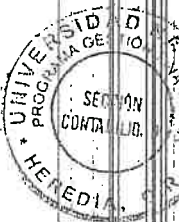
18/12/2019

Revisado por:


  
Mag. Sergio Fernández Rojas  
Director Programa Gestión Financiera

Fecha Revisado:

06/01/2020



Aprobado por:

  
Dra. Susana Ruiz Guevara  
Rectora a.i.

Fecha Aprobado:

**ANEXO Nº 5**

**DETALLE DE PLAZAS PARA CARGOS FIJOS**

%





Universidad Nacional  
Vicerrectoría de Administración  
Programa de Gestión Financiera  
Relación de Cargos Filiales  
Al 31 de diciembre de 2019

Total Programa Académico-Recursos de Aplicación General

Codigo de Puesto	Nombre Puesto	Cat. Salario Base	Presupuestadas		Creadas en ejecución		Total Disponibles para ejecución en el año		Ocupadas		Diferencia	
			Horas	Tiempos Completos	Horas	Tiempos Completos	Horas	Tiempos Completos	Horas	Tiempos Completos	Horas	Tiempos Completos
072104-901	PLANIFICADORA 3	54	2880	1	0	0	2880	1	1576	1	1304	0,45
072204-902	COORDINADOR/A EJECUTIVO/A ADM	84	5760	2	0	0	5760	2	5664	2	96	0,03
114020-900	PROFESORA BACHILLER	87	0	0	1188	0	1188	0	1320	0	-132	-0,05
114200-900	PROFESORA BACHILLER	87	4320	2	2280	1	6580	2	3742	1	2838	0,99
114200-901	PROFESORA INSTRUCTORA LICENCIADO/A	88	0	0	6318	2	6318	2	8110	3	-1792	-0,62
114200-901	PROFESORA INSTRUCTORA LICENCIADO/A	88	540264	188	179542	62	719806	250	609215	212	110591	38,40
114220-902	PROFESORA 1	89	0	0	810	0	810	0	2008	0	-1198	-0,42
114220-902	PROFESORA 1	89	619424	215	125113	43	744537	259	677739	235	66798	23,19
114220-903	PROFESORA 2	89	3520	0	3520	1	3520	1	2138	1	1384	0,48
114220-903	PROFESORA 2	89	1594308	554	100753	35	1695061	589	1546014	537	149047	51,75
114320-903	PROFESORA 2	90	0	0	428	0	428	0	428	0	0	0,00
114320-903	PROFESORA 2	90	0	0	484	0	484	0	660	0	-176	-0,05
114420-904	CATEDRATICO/A	91	731920	254	-37838	-13	693682	241	619959	215	74723	25,95
120200-908	MIEMBRO SEPIUNA	90	1440	1	0	0	1440	1	1440	1	0	0,00
120200-908	MIEMBRO SEPIUNA	91	1440	1	0	0	1440	1	1440	1	0	0,00
120200-916	PRESIDENTE/A SEPIUNA	91	2160	1	0	0	2160	1	2160	1	0	0,00
130020-921	COORDINADOR/A PROGRAMA DE POSGRADO	88	3304	1	-904	0	2400	1	2400	1	0	0,00
130020-921	COORDINADOR/A PROGRAMA DE POSGRADO	90	2160	1	-2160	-1	0	0	0	0	0	0,00
130020-921	COORDINADOR/A PROGRAMA DE POSGRADO	91	2160	1	-1080	0	1080	1	1440	1	0	0,00
130020-922	COORDINADOR/A DE PROGRAMAS Y	88	2520	1	0	0	2520	1	2160	1	360	0,00
130020-922	COORDINADOR/A DE PROGRAMAS Y	89	2160	2	0	0	2160	2	2160	2	0	0,00
130020-922	COORDINADOR/A DE PROGRAMAS Y	90	4324	2	-2160	-1	2164	1	2164	1	0	0,00
130020-922	COORDINADOR/A DE PROGRAMAS Y	91	2160	1	0	0	2160	1	2160	1	0	0,00
130020-923	DIRECTOR/A DE UNIDAD ACADEMICA	91	1573555,95	1	0	0	1573555,95	1	1573555,95	1	0	0,00
130020-923	DIRECTOR/A DE UNIDAD ACADEMICA	88	0916990,64	5	-171	0	14400	5	14229	4	1488	0,52
130020-923	DIRECTOR/A DE UNIDAD ACADEMICA	89	0916990,64	4	384	0	11904	4	9760	3	2144	0,74
130020-923	DIRECTOR/A DE UNIDAD ACADEMICA	90	11820	1	-864	0	48960	17	44824	16	3452	1,20
160020-928	SUBDIRECTOR/A DE UNIDAD ACADEMICA	91	51840	18	-1272	0	50568	18	50432	18	136	0,05
160020-928	SUBDIRECTOR/A DE UNIDAD ACADEMICA	88	5040	2	46	0	5086	2	3432	1	1654	0,57
160020-928	SUBDIRECTOR/A DE UNIDAD ACADEMICA	89	6480	1	-565	0	6480	1	4325	2	1590	0,55
160020-928	SUBDIRECTOR/A DE UNIDAD ACADEMICA	90	32400	11	-2498	-1	29902	10	28992	10	910	0,32
160020-928	SUBDIRECTOR/A DE UNIDAD ACADEMICA	91	7820	3	-1412	0	6508	3	3736	2	2772	0,96
130020-927	VICEDECANO/A	90	14400	5	-986	0	13404	5	12112	4	1292	0,45
130020-927	VICEDECANO/A	91	11520	4	-1440	-1	10080	4	10024	3	56	0,02
130020-928	DECANO/A	88	5760	2	0	0	5760	2	4800	2	960	0,33
130020-928	DECANO/A	89	2880	1	0	0	2880	1	2880	1	0	0,00
130020-928	DECANO/A	90	8640	3	0	0	8640	3	8640	3	0	0,00
130020-928	DECANO/A	91	11520	4	0	0	11520	4	11520	4	0	0,00
140020-929	VICERRECTOR/A DE DOCENCIA	90	2880	1	-2048	-1	832	0	832	0	0	0,00
140020-930	VICERRECTOR/A DE INVESTIGACION	90	2880	1	0	0	2880	1	2880	1	0	0,00
140020-931	VICERRECTOR/A DE EXTENSION	90	2880	1	0	0	2880	1	2880	1	0	0,00
140020-936	RECTOR/A ADJUNTO	91	2880	1	0	0	2880	1	2880	1	0	0,00
020515-247	TECNICO GENERAL EN SERVICIOS	23	0	0	-1440	-1	0	0	0	0	0	0,00
030316-258	PROFESIONAL ASISTENCIAL EN VIDA	32	2880	1	1792	0	4672	2	4320	2	352	0,12
030616-270	PROFESIONAL EJECUTIVO EN VIDA	34	0	0	720	0	720	0	720	0	0	0,00
030616-271	PROFESIONAL EJECUTIVO EN VIDA	34	0	0	1639	0	1639	0	1639	0	0	0,00
031514-286	PROFESIONAL EJECUTIVO BACHILLER EN	49	8640	3	0	0	8640	3	8640	3	0	0,00
031904-306	PROFESIONAL EJECUTIVO BACHILLER EN	49	8640	3	-1072	0	16208	6	14680	5	1528	0,53
030616-263	PROFESIONAL EJECUTIVO EN VIDA	34	8640	3	0	0	8640	3	8640	3	0	0,00
130020-949	VICEDECANO/A ADMINISTRATIVO	91	2880	1	0	0	2880	1	2880	1	0	0,00
030316-259	DELEGADO/A INSTITUCIONAL	86	720	0	-664	0	56	0	0	0	56	0,02
030706-344	PROFESIONAL ASISTENCIAL EN VIDA	32	1440	1	5281	2	6721	2	3072	1	3649	1,27
030905-347	PROFESIONAL ASISTENCIAL EN	35	960	1	1920	0	2880	1	2880	1	0	0,00
030905-346	PROFESIONAL ASISTENCIAL EN	34	2880	1	0	0	2880	1	2880	1	0	0,00
030706-348	PROFESIONAL ASISTENCIAL EN PLANEAMIENTO	35	1824	1	1824	0	4704	2	4320	2	384	0,13
020405-352	TECNICO ESPECIALIZADO EN	24	1920	2	3640	1	5760	2	5760	2	0	0,00
020714-350	TECNICO ANALISTA EN SISTEMA DE	25	5760	2	0	0	5760	2	5760	2	0	0,00
020421-363	TECNICO ESPECIALIZADO EN SERVICIOS DE	24	0649 813,07	1	0	0	2880	1	2880	1	0	0,00
020421-364	TECNICO ESPECIALIZADO EN SERVICIOS DE	25	5760	2	-2056	-1	3704	1	2828	1	876	0,30
020421-365	TECNICO ESPECIALIZADO EN SERVICIOS DE	25	17280	6	1440	0	18720	7	18504	6	216	0,08
020421-367	TECNICO ESPECIALIZADO EN SERVICIOS DE	25	2160	1	0	0	2160	1	1464	1	696	0,24
020421-368	TECNICO ESPECIALIZADO EN SERVICIOS DE	25	5760	2	-2880	0	2880	1	2880	1	0	0,00
020421-369	TECNICO ESPECIALIZADO EN SERVICIOS DE	25	2880	1	0	0	2880	1	2880	1	0	0,00
020421-371	TECNICO ESPECIALIZADO EN SERVICIOS DE	25	2880	1	0	0	2880	1	1440	1	1440	0,00
030321-374	PROFESIONAL ASISTENCIAL EN SERVICIOS	25	2880	1	0	0	2880	1	2880	1	0	0,00
030321-375	PROFESIONAL ASISTENCIAL EN SERVICIOS	32	2880	1	0	0	2880	1	2880	1	0	0,00



Universidad Nacional  
Vicerrectoría de Administración  
Programa de Gestión Financiera  
Relación de Cargos Fijos  
Al 31 de diciembre de 2019

Total Programa Académico-Recursos de Aplicación General

Codigo de Puesto	Nombre Puesto	Cat.	Salario Base	Presupuestadas		Creadas en ejecución		Total Disponibles para ejecución en el año		Ocupadas		Diferencia	
				Horas	Tiempos Completos	Horas	Tiempos Completos	Horas	Tiempos Completos	Horas	Tiempos Completos	Horas	Tiempos Completos
02021-332	TECNICO GENERAL EN SERVICIOS DE APOYO	23	€593 436,00	720	0	0	0	720	0	720	0	0	0,00
02021-333	TECNICO AUXILIAR EN SERVICIOS DE APOYO	21	€550 038,93	2880	1	-1107	0	1773	1	1289	0	504	0,18
02021-335	TECNICO AUXILIAR EN SERVICIOS DE APOYO	21	€550 038,93	8640	3	0	0	8640	3	8640	0	0	0,00
02021-337	TECNICO GENERAL EN SERVICIOS DE APOYO	23	€593 436,00	14400	5	0	0	14400	5	14372	28	28	0,01
02021-338	TECNICO ESPECIALIZADO EN SERVICIOS DE APOYO	25	€718 043,26	5760	2	1440	1	2880	3	6480	7200	2720	0,25
02021-370	TECNICO ESPECIALIZADO EN SERVICIOS DE APOYO	25	€718 043,26	2880	1	0	0	2880	1	2880	0	0	0,00
02021-372	TECNICO ESPECIALIZADO EN SERVICIOS DE APOYO	25	€718 043,26	2880	1	0	0	2880	1	2880	0	0	0,00
02021-373	PROFESIONAL ASISTENCIAL EN SERVICIOS DE APOYO	32	€779 441,15	5760	2	38	0	5798	2	5798	0	0	0,00
02021-376	PROFESIONAL ASISTENCIAL EN SERVICIOS DE APOYO	32	€779 441,15	2880	1	0	0	2880	1	2880	0	0	0,00
02021-379	TECNICO GENERAL EN SERVICIOS DE APOYO	23	€593 436,00	5760	2	0	0	5760	2	5508	252	252	0,09
02021-380	TECNICO GENERAL EN SERVICIOS DE APOYO	23	€593 436,00	8640	3	5064	2	13704	5	11368	7200	2336	0,81
02021-381	TECNICO GENERAL EN SERVICIOS DE APOYO	23	€593 436,00	2880	1	0	0	2880	1	2880	0	0	0,00
01021-384	GESTION OPERATIVA AUXILIAR EN SERVICIOS DE APOYO	12	€468 462,95	8640	3	4560	2	13200	5	13200	0	0	0,00
01021-388	GESTION OPERATIVA AUXILIAR EN SERVICIOS DE APOYO	12	€468 462,95	70560	25	36000	1	74160	28	74040	120	120	0,04
02021-394	TECNICO ESPECIALIZADO EN SERVICIOS DE APOYO	25	€718 043,26	2160	1	0	0	2160	1	2160	0	0	0,00
02021-399	TECNICO GENERAL EN SERVICIOS DE APOYO	23	€593 436,00	4320	2	720	0	5040	2	4320	720	720	0,25
02021-399	TECNICO GENERAL EN SERVICIOS DE APOYO	23	€593 436,00	2880	1	2880	0	5760	2	5760	0	0	0,00
02021-399	TECNICO GENERAL EN SERVICIOS DE APOYO	23	€593 436,00	2880	1	0	0	2880	1	2880	0	0	0,00
02021-397	TECNICO ESPECIALIZADO EN SERVICIOS DE APOYO	25	€718 043,26	8640	3	1648	1	10288	4	9992	296	296	0,10
02021-395	TECNICO ESPECIALIZADO EN SERVICIOS DE APOYO	25	€718 043,26	2880	1	0	0	2880	1	2880	0	0	0,00
02021-393	TECNICO ESPECIALIZADO EN SERVICIOS DE APOYO	25	€718 043,26	14400	5	0	0	14400	5	14400	0	0	0,00
01021-398	GESTION OPERATIVA ASISTENCIAL EN SERVICIOS DE APOYO	13	€489 543,70	25920	9	0	0	25920	9	25920	0	0	0,00
01021-399	GESTION OPERATIVA ASISTENCIAL EN SERVICIOS DE APOYO	13	€489 543,70	8640	3	0	0	8640	3	8640	0	0	0,00
03021-404	PROFESIONAL ASISTENCIAL EN SERVICIOS DE APOYO	32	€779 441,15	2880	1	0	0	2880	1	2880	0	0	0,00
02021-405	TECNICO ESPECIALIZADO EN SERVICIOS DE APOYO	25	€718 043,26	2880	1	0	0	2880	1	2880	0	0	0,00
03021-406	PROFESIONAL ASISTENCIAL EN SERVICIOS DE APOYO	32	€779 441,15	2880	1	0	0	2880	1	2880	0	0	0,00
03021-407	PROFESIONAL ASISTENCIAL EN SERVICIOS DE APOYO	32	€779 441,15	2880	1	0	0	2880	1	2880	0	0	0,00
03021-410	PROFESIONAL ASISTENCIAL EN SERVICIOS DE APOYO	32	€779 441,15	2880	1	0	0	2880	1	2880	0	0	0,00
03021-411	PROFESIONAL ASISTENCIAL EN SERVICIOS DE APOYO	32	€779 441,15	2880	1	0	0	2880	1	2880	0	0	0,00
02021-402	TECNICO ASISTENCIAL EN SERVICIOS DE APOYO	35	€876 592,69	2880	1	0	0	2880	1	2880	0	0	0,00
02021-402	TECNICO ASISTENCIAL EN SERVICIOS DE APOYO	35	€876 592,69	2880	1	0	0	2880	1	2880	0	0	0,00
02021-415	TECNICO ESPECIALIZADO EN SERVICIOS DE APOYO	22	€558 786,66	4320	2	-874	0	3445	1	2726	720	720	0,25
02021-415	TECNICO ASISTENCIAL EN SERVICIOS DE APOYO	25	€718 043,26	27360	10	-1648	-1	25712	9	25712	0	0	0,00
02021-415	TECNICO ASISTENCIAL EN SERVICIOS DE APOYO	22	€558 786,66	2880	1	0	0	2880	1	2880	0	0	0,00
02021-415	TECNICO ASISTENCIAL EN SERVICIOS DE APOYO	22	€558 786,66	2880	1	0	0	2880	1	2880	0	0	0,00
03021-418	PROFESIONAL EJECUTIVO EN SERVICIOS DE APOYO	34	€816 990,64	2880	1	0	0	2880	1	2880	0	0	0,00
120020-957	PRESIDENTE/A COMITE ETICO CIENTIFICO	90	€1 210 427,65	720	0	0	0	720	0	720	0	0	0,00
03021-426	PROFESIONAL ASISTENCIAL EN SERVICIOS DE APOYO	32	€779 441,15	880	1	0	0	880	1	880	0	0	0,00
02021-433	TECNICO GENERAL EN SERVICIOS DE APOYO	23	€593 436,00	5760	2	2880	0	8640	3	8640	0	0	0,00
03021-434	PROFESIONAL ASISTENCIAL EN SERVICIOS DE APOYO	32	€779 441,15	2880	1	0	0	2880	1	2880	0	0	0,00
02021-438	TECNICO ESPECIALIZADO EN SERVICIOS DE APOYO	25	€718 043,26	2880	1	1200	0	-4080	1	2408	472	472	0,16
031316-440	PROFESIONAL EJECUTIVO BACHILLER EN SERVICIOS DE APOYO	49	€857 186,85	2880	1	0	0	2880	1	2880	0	0	0,00
031604-444	PROFESIONAL EJECUTIVO SIN GRADO EN SERVICIOS DE APOYO	81	€797 383,16	2880	1	-1064	0	1816	1	1816	0	0	0,00
130020-950	DIRECTORIA ACADÉMICO/A DE SEDE	90	€1 210 427,65	5760	2	0	0	5760	2	5760	0	0	0,00
02021-447	TECNICO ESPECIALIZADO EN SERVICIOS DE APOYO	25	€718 043,26	0	0	1440	1	1440	1	1440	0	0	0,00
02021-451	TECNICO GENERAL EN SERVICIOS DE APOYO	23	€593 436,00	0	0	867	0	867	1	1036	404	404	0,14
03021-455	PROFESIONAL ASISTENCIAL EN SERVICIOS DE APOYO	32	€779 441,15	4320	2	0	0	4320	2	3878	83	83	0,03
02021-456	TECNICO ESPECIALIZADO EN SERVICIOS DE APOYO	25	€718 043,26	2880	1	0	0	2880	1	442	442	442	0,15
02021-458	TECNICO ESPECIALIZADO EN SERVICIOS DE APOYO	25	€718 043,26	2880	1	0	0	2880	1	2880	0	0	0,00
02021-459	TECNICO ESPECIALIZADO EN SERVICIOS DE APOYO	25	€718 043,26	5760	2	0	0	5760	2	2880	2880	2880	0,00
02021-472	TECNICO ESPECIALIZADO EN SERVICIOS DE APOYO	25	€718 043,26	0	0	1440	1	1440	1	3450	2310	2310	0,80
				5 804 344	2 015,40	433 892	150,66	6 238 236	2 166,05	5 719 476	1 985,93	518 700	180,13

Universidad Nacional  
Vicerrectoría de Administración  
Programa de Gestión Financiera  
Relación de Cargos Fillos  
Al 31 de diciembre de 2019

Total Programa Vida Estudiantil-Recursos de Aplicación General

Codigo de Puesto	Nombre Puesto	Cat.	Salario Base	Presupuestadas		Creadas en ejecución		Total Disponibles para ejecución en el año		Ocupadas		Diferencia	
				Horas	Tiempos Completos	Horas	Tiempos Completos	Horas	Tiempos Completos	Horas	Tiempos Completos	Horas	Tiempos Completos
010101-1	GESTION OPERATIVA BASICO EN SERVICIOS	11	€452 621,11	41760	15	4288	1	46028	16	43368	15	2 630	0,91
010401-6	GESTION OPERATIVA ESPECIALIZADO EN	14	€516 468,54	2880	1	0	0	2880	1	2880	1	0	0,00
010401-8	GESTION OPERATIVA ESPECIALIZADO EN	14	€516 468,54	2880	1	0	0	2880	1	2880	1	0	0,00
020202-23	TECNICO AUXILIAR EN SERVICIO DE	21	€550 038,93	20160	7	-1946	-1	18214	6	14658	5	3 556	1,23
020302-24	TECNICO ASISTENCIAL EN SERVICIO DE	22	€556 798,68	11520	4	0	0	6960	4	11520	4	0	0,00
020502-25	TECNICO GENERAL EN SERVICIO DE	23	€593 436,00	8640	3	-1680	-1	6960	2	5760	2	1 200	0,42
020702-26	TECNICO ANALISTA EN SERVICIO DE	24	€649 813,07	13680	5	-1865	-1	11815	4	11735	4	80	0,03
020402-27	TECNICO ESPECIALIZADO EN SERVICIO DE	25	€718 043,26	7920	3	0	0	7920	3	7880	3	240	0,08
020402-28	TECNICO ESPECIALIZADO EN SERVICIO DE	25	€718 043,26	8640	3	0	0	8640	3	8640	3	0	0,00
030302-29	PROFESIONAL ASISTENCIAL EN SERVICIO DE	32	€779 441,15	2880	1	0	0	2880	1	2880	1	0	0,00
030602-31	PROFESIONAL EJECUTIVO EN SERVICIO DE	34	€916 990,64	2880	1	0	0	2880	1	2880	1	0	0,00
040602-32	DIRECTOR EJECUTIVO EN SERVICIO DE	42	€1 154 823,49	2880	1	0	0	2880	1	2880	1	0	0,00
020704-38	TECNICO ANALISTA EN SERVICIOS	21	€550 038,93	2880	1	0	0	2880	1	2880	1	0	0,00
020704-39	TECNICO ANALISTA EN SERVICIOS	24	€649 813,07	30240	11	0	0	30240	11	29344	10	896	0,31
030304-40	PROFESIONAL ASISTENCIAL EN SERVICIOS	32	€779 441,15	11520	4	0	0	11520	4	11440	4	80	0,03
030304-41	PROFESIONAL ASISTENCIAL EN SERVICIOS	32	€779 441,15	2880	1	0	0	2880	1	2880	1	0	0,00
030304-42	PROFESIONAL ASISTENCIAL EN SERVICIOS	32	€779 441,15	11520	4	0	0	11520	4	11520	4	0	0,00
030304-43	PROFESIONAL ASISTENCIAL EN SERVICIOS	34	€916 990,64	2880	1	0	0	2880	1	2880	1	0	0,00
030604-45	PROFESIONAL EJECUTIVO EN SERVICIOS	34	€916 990,64	5760	2	-1200	0	4560	2	4560	2	0	0,00
030604-46	PROFESIONAL EJECUTIVO EN SERVICIOS	34	€916 990,64	5760	2	0	0	5760	2	5760	2	0	0,00
030604-47	PROFESIONAL EJECUTIVO EN SERVICIOS	34	€916 990,64	2880	1	0	0	2880	1	2880	1	0	0,00
030604-48	PROFESIONAL EJECUTIVO EN SERVICIOS	34	€916 990,64	2880	1	0	0	2880	1	2880	1	0	0,00
030704-49	PROFESIONAL ANALISTA EN SERVICIOS	35	€976 592,69	2880	1	0	0	2880	1	2880	1	0	0,00
030704-51	PROFESIONAL ANALISTA EN SERVICIOS	35	€976 592,69	11520	4	8	0	11528	4	11528	4	8	0,00
030904-53	PROFESIONAL ASESOR DE PROCESO EN	37	€1 139 072,79	2880	1	0	0	2880	1	2880	1	0	0,00
040804-57	DIRECTOR ESPECIALISTA EN SERVICIOS	43	€1 270 305,39	2880	1	0	0	2880	1	2880	1	0	0,00
010405-61	GESTION OPERATIVA ESPECIALIZADO EN	14	€516 468,54	0	0	1074	0	1074	0	0	0	1 074	0,37
020505-68	TECNICO GENERAL EN PLANEAMIENTO	23	€593 436,00	720	0	-295	0	425	0	191	0	234	0,08
020505-70	TECNICO GENERAL EN PLANEAMIENTO	23	€593 436,00	0	0	720	0	720	0	184	0	536	0,19
030705-79	PROFESIONAL ANALISTA EN PLANEAMIENTO	35	€976 592,69	0	0	720	0	720	0	612	0	108	0,04
010406-90	GESTION OPERATIVA ESPECIALIZADO EN	14	€516 468,54	5760	2	0	0	5760	2	5760	2	0	0,00
030306-94	PROFESIONAL ASISTENCIAL EN	32	€779 441,15	2880	1	-1200	0	1680	1	1680	1	0	0,00
020507-105	TECNICO GENERAL EN FINANCIERO	23	€593 436,00	2160	1	0	0	2160	1	2148	1	12	0,00
030707-108	PROFESIONAL ANALISTA EN FINANCIERO	35	€976 592,69	3600	1	-1440	-1	2160	1	1928	1	232	0,08
030807-109	PROFESIONAL ESPECIALISTA EN	36	€1 049 837,43	2880	1	0	0	2880	1	2880	1	0	0,00
020209-124	TECNICO AUXILIAR EN DESARROLLO	21	€550 038,93	10800	4	0	0	10800	4	10536	4	264	0,09
020309-125	TECNICO ASISTENCIAL EN DESARROLLO	22	€556 798,68	2880	1	0	0	2880	1	2880	1	0	0,00
020709-246	TECNICO ANALISTA EN DESARROLLO	24	€649 813,07	8640	3	0	0	8640	3	8640	3	0	0,00
030309-129	PROFESIONAL ASISTENCIAL EN	32	€779 441,15	2880	1	0	0	2880	1	2880	1	0	0,00
030609-132	PROFESIONAL EJECUTIVO EN DESARROLLO	34	€916 990,64	2880	1	0	0	2880	1	2880	1	0	0,00
030912-159	PROFESIONAL ASESOR DE PROCESO EN	37	€1 139 072,79	2880	1	-2412	-1	468	0	468	0	468	0,16
010214-193	GESTION OPERATIVA AUXILIAR EN SISTEMA	12	€468 462,95	5760	2	0	0	5760	2	5760	2	0	0,00
020714-194	TECNICO ANALISTA EN SISTEMA DE	24	€649 813,07	34560	12	0	0	34560	12	32436	11	2 124	0,74
030314-195	PROFESIONAL ASISTENCIAL EN SISTEMA DE	32	€779 441,15	104400	36	-1440	-1	102960	36	102530	36	430	0,15
030614-197	PROFESIONAL EJECUTIVO EN SISTEMA DE	34	€916 990,64	2880	1	4080	1	6960	2	6960	2	0	0,00
030714-198	PROFESIONAL ANALISTA EN SISTEMA DE	35	€976 592,69	2880	1	0	0	2880	1	2880	1	0	0,00
030714-199	PROFESIONAL ANALISTA EN SISTEMA DE	35	€976 592,69	8640	3	1680	1	10320	4	7912	3	2 408	0,84
030814-200	PROFESIONAL ESPECIALISTA EN SISTEMA	36	€1 049 837,43	20160	7	0	0	20160	7	20160	7	0	0,00
041114-202	DIRECTOR ASESOR EN SISTEMA DE	44	€1 397 335,93	2880	1	0	0	2880	1	2880	1	0	0,00
020316-203	TECNICO ASISTENCIAL EN VIDA ESTUDIANTIL	22	€556 798,68	5760	2	0	0	5760	2	5760	2	0	0,00
020316-204	TECNICO ASISTENCIAL EN VIDA ESTUDIANTIL	22	€556 798,68	2880	1	0	0	2880	1	2880	1	0	0,00



Universidad Nacional  
Vicerrectoría de Administración  
Programa de Gestión Financiera  
Relación de Cargos Fijos  
Al 31 de diciembre de 2019

Total Programa Vida Estudiantil-Recursos de Aplicación General

Codigo de Puesto	Nombre Puesto	Cat.	Salario Base	Presupuestadas		Creadas en ejecución		Total Disponibles para ejecución en el año		Ocupadas		Diferencia	
				Horas	Tiempos Completos	Horas	Tiempos Completos	Horas	Tiempos Completos	Horas	Tiempos Completos	Horas	Tiempos Completos
020516-205	TECNICO GENERAL EN VIDA ESTUDIANTIL	23	€593.436,00	0	0	1440	1	1440	1	720	0	720	0,25
020716-206	TECNICO ANALISTA EN VIDA ESTUDIANTIL	24	€649.813,07	5760	2	0	0	5760	2	4212	1	1548	0,54
030316-207	PROFESIONAL ASISTENCIAL EN VIDA	32	€779.441,15	720	0	0	0	720	0	720	0	0	0,00
030616-215	PROFESIONAL EJECUTIVO EN VIDA	34	€916.990,64	2880	1	-992	0	1888	1	1888	1	0	0,00
030616-216	PROFESIONAL EJECUTIVO EN VIDA	34	€916.990,64	2880	1	0	0	2880	1	2880	1	0	0,00
030716-218	PROFESIONAL ANALISTA EN VIDA	35	€976.592,69	14400	5	0	0	14400	5	13928	5	472	0,16
030816-219	PROFESIONAL ESPECIALISTA EN VIDA	36	€1.049.837,43	5760	2	0	0	5760	2	5760	2	0	0,00
040816-221	DIRECTOR ESPECIALISTA EN VIDA	43	€1.270.305,39	2880	1	0	0	2880	1	2880	1	0	0,00
040816-222	DIRECTOR ESPECIALISTA EN VIDA	43	€1.270.305,39	2880	1	0	0	2880	1	2880	1	0	0,00
040816-223	DIRECTOR ESPECIALISTA EN VIDA	43	€1.270.305,39	2880	1	0	0	2880	1	2880	1	0	0,00
010203-225	GESTION OPERATIVA AUXILIAR EN	12	€468.462,98	18720	7	1440	1	20160	7	19776	7	384	0,13
020203-226	TECNICO AUXILIAR EN SERVICIOS	21	€550.038,93	21600	8	0	0	21600	8	21456	7	144	0,05
020303-227	TECNICO ASISTENCIAL EN SERVICIOS	31	€623.551,16	34560	12	-1200	0	33360	12	33216	12	144	0,05
030203-230	PROFESIONAL AUXILIAR EN SERVICIOS	31	€623.551,16	25920	9	0	0	25920	9	25920	9	0	0,00
030303-231	PROFESIONAL ASISTENCIAL EN SERVICIOS	31	€623.551,16	2880	3	0	0	2880	3	2880	3	0	0,00
062416-904	MEDICO GENERAL	70	€1.039.644,83	8640	3	0	0	8640	3	8640	3	0	0,00
062516-905	ODONTOLOGO/A	71	€1.039.644,83	2880	1	0	0	2880	1	2880	1	0	0,00
062616-906	DIRECTOR MEDICO DEPARTAMENTO DE	72	€1.257.972,32	2880	1	0	0	2880	1	2880	1	0	0,00
114120-901	PROFESORA INSTRUCTORA/LICENCIADO/A	88	€916.990,64	0	0	27342	9	27342	9	12988	5	14354	4,98
114220-902	PROFESORA 1	89	€1.008.689,71	11520	4	-8640	-3	2880	1	2568	1	314	0,11
114320-903	PROFESORA 2	90	€1.210.427,65	7920	3	-980	2	6940	2	5040	2	1900	0,66
114420-904	CATEDRATICO/A	91	€1.573.555,95	1440	1	1532	1	2972	1	0	0	2972	1,03
120020-905	FISCAL ADJUNTO/A CONTRA	89	€1.008.689,71	720	0	0	0	720	0	720	0	0	0,00
120020-906	FISCAL CONTRA HOSTIGAMIENTO SEXUAL	88	€916.990,64	1440	1	0	0	1440	1	1440	1	0	0,00
120020-907	MIEMBRO TEUNA	90	€1.210.427,65	2160	1	0	0	2160	1	640	0	1520	0,53
120020-908	MIEMBRO COMISION CARRERA ACADEMICA	91	€1.573.555,95	720	0	0	0	720	0	720	0	0	0,00
120020-909	MIEMBRO COMISION CARRERA ACADEMICA	90	€1.210.427,65	4320	2	0	0	4320	2	3812	1	508	0,18
120020-910	SECRETARIO/A DE TEUNA ACADEMICO/A	91	€1.573.555,95	4320	2	0	0	4320	2	4278	1	44	0,02
120020-913	PRESIDENTE/A DEL TEUNA ACADEMICO	91	€1.573.555,95	0	0	1440	1	1440	1	772	0	668	0,23
120020-914	PRESIDENTE/A EDITORIAL UNA (EUNA)	90	€1.210.427,65	1440	1	0	0	1440	1	1440	1	0	0,00
120020-915	PRESIDENTE/A CARRERA ACADEMICA	90	€1.210.427,65	2160	1	0	0	2160	1	2160	1	0	0,00
120020-917	PRESIDENTE/A DEL TUA ACADEMICO/A	91	€1.573.555,95	2160	1	276	1	2436	1	2436	1	0	0,00
120020-919	PRESIDENTE/A COMISION RES	89	€1.008.689,71	0	0	244	0	244	0	1440	1	0	0,00
120020-920	DEFENSORIA ESTUDIANTES	89	€1.008.689,71	2880	1	0	0	2880	1	2880	1	0	0,00
140020-932	VICERRECTORIA DE VIDA ESTUDIANTIL	91	€1.573.555,95	2880	1	0	0	2880	1	2880	1	0	0,00
020409-244	TECNICO ESPECIALIZADO EN DESARROLLO	25	€718.043,28	2880	1	0	0	2880	1	2880	1	0	0,00
020515-250	TECNICO GENERAL EN SERVICIOS	23	€593.436,00	0	0	286	0	286	0	286	0	0	0,00
030316-256	PROFESIONAL ASISTENCIAL EN VIDA	32	€779.441,15	10080	4	2080	1	12170	4	11942	4	228	0,08
030316-261	PROFESIONAL ASISTENCIAL EN VIDA	32	€779.441,15	720	0	0	0	720	0	720	0	0	0,00
030316-264	PROFESIONAL ASISTENCIAL EN VIDA	32	€779.441,15	3600	1	0	0	3600	1	3600	1	0	0,00
030316-265	PROFESIONAL ASISTENCIAL EN VIDA	32	€779.441,15	720	0	0	0	720	0	720	0	0	0,00
030316-266	PROFESIONAL ASISTENCIAL EN VIDA	32	€779.441,15	720	0	0	0	720	0	720	0	0	0,00
030316-267	PROFESIONAL ASISTENCIAL EN VIDA	32	€779.441,15	1440	1	0	0	1440	1	1440	1	0	0,00
030616-270	PROFESIONAL EJECUTIVO EN VIDA	34	€916.990,64	51840	18	-7850	-3	43990	15	43252	15	738	0,26
030616-271	PROFESIONAL EJECUTIVO EN VIDA	34	€916.990,64	17280	6	1088	0	18368	6	17948	6	420	0,15
030616-273	PROFESIONAL EJECUTIVO EN VIDA	34	€916.990,64	11520	4	1088	0	12608	4	12336	4	272	0,09
030316-290	PROFESIONAL ASISTENCIAL EN VIDA	32	€779.441,15	1440	1	0	0	1440	1	1440	1	0	0,00
030316-291	PROFESIONAL ASISTENCIAL EN VIDA	32	€779.441,15	1440	1	0	0	1440	1	1440	1	0	0,00
030316-292	PROFESIONAL ASISTENCIAL EN VIDA	32	€779.441,15	7200	3	-248	0	7200	3	7000	3	0	0,00
120020-945	MIEMBRO ADMINISTRATIVO TEUNA	32	€779.441,15	2880	1	0	0	2880	1	2880	1	0	0,00
031409-298	PROFESIONAL ANALISTA BACHILLER EN	50	€912.901,80	2880	1	0	0	2880	1	2880	1	0	0,00
031414-303	PROFESIONAL ANALISTA BACHILLER EN	50	€912.901,80	5760	2	0	0	5760	2	5760	2	0	0,00
030816-259	PROFESIONAL ESPECIALISTA EN VIDA	36	€1.049.837,43	2880	1	0	0	2880	1	2880	1	0	0,00
030816-260	PROFESIONAL ESPECIALISTA EN VIDA	36	€1.049.837,43	2880	1	0	0	2880	1	2880	1	0	0,00
030316-312	PROFESIONAL ASISTENCIAL EN VIDA	32	€779.441,15	0	0	1440	1	1440	1	1440	1	0	0,00
030616-263	PROFESIONAL EJECUTIVO EN VIDA	34	€916.990,64	17280	6	0	0	17280	6	17280	6	0	0,00
030316-321	PROFESIONAL ASISTENCIAL EN VIDA	32	€779.441,15	1440	1	-1440	0	0	0	0	0	0	0,00
030316-324	PROFESIONAL ASISTENCIAL EN VIDA	32	€779.441,15	1440	1	0	0	1440	1	1440	1	0	0,00
030316-325	PROFESIONAL ASISTENCIAL EN VIDA	32	€779.441,15	1440	1	0	0	1440	1	1440	1	0	0,00
030716-283	PROFESIONAL ANALISTA EN VIDA	35	€976.592,69	2880	1	0	0	2880	1	2880	1	0	0,00



Universidad Nacional  
Vicerrectoría de Administración  
Programa de Gestión Financiera  
Relación de Cargos Fijos  
Al 31 de diciembre de 2019

Total Programa Vida Estudiantil-Recursos de Aplicación General

Código de Puesto	Nombre Puesto	Cat	Salario Base	Presupuestadas		Creadas en ejecución		Total Disponibles para ejecución en el año		Ocupadas		Diferencia	
				Horas	Tiempos Completos	Horas	Tiempos Completos	Horas	Tiempos Completos	Horas	Tiempos Completos	Horas	Tiempos Completos
030316-698	PROFESIONAL ASISTENCIAL EN VIDA	32	0779 441,15	720	0	-720	0	0	0	0	0	0	0,00
030316-327	PROFESIONAL ASISTENCIAL EN VIDA	32	0779 441,15	2880	1	0	0	2880	1	720	2	2 160	0,75
030316-330	PROFESIONAL ASISTENCIAL EN VIDA	32	0779 441,15	720	0	0	0	720	0	720	0	0	0,00
030316-331	PROFESIONAL ASISTENCIAL EN VIDA	32	0779 441,15	1440	1	0	0	1440	1	1440	1	0	0,00
030316-332	PROFESIONAL ASISTENCIAL EN VIDA	32	0779 441,15	720	0	0	0	720	0	720	0	0	0,00
030316-333	PROFESIONAL ASISTENCIAL EN VIDA	32	0779 441,15	1440	1	0	0	1440	1	1440	1	0	0,00
030316-334	PROFESIONAL ASISTENCIAL EN VIDA	32	0779 441,15	720	0	0	0	720	0	720	0	0	0,00
030316-329	PROFESIONAL ASISTENCIAL EN VIDA	32	0779 441,15	5760	2	0	0	5760	2	5760	2	0	0,00
030316-326	PROFESIONAL ASISTENCIAL EN VIDA	32	0779 441,15	2880	1	-138	0	2742	1	0	0	2 742	0,95
120020-954	SECRETARÍA/IA DEL TEJUNA ADMINISTRATIVO	32	0779 441,15	0	0	744	0	744	0	744	0	0	0,00
020514-349	TECNICO GENERAL EN SISTEMA DE	23	0593 436,00	17280	6	752	0	18032	6	17272	6	760	0,26
020414-351	TECNICO ESPECIALIZADO EN SISTEMA DE	25	0718 043,26	2880	1	0	0	2880	1	2880	1	0	0,00
020405-352	TECNICO ESPECIALIZADO EN	25	0718 043,26	720	0	-602	0	118	0	52	0	66	0,02
020214-353	TECNICO AUXILIAR EN SISTEMA DE	21	0550 038,93	2880	1	0	0	2880	1	2880	1	0	0,00
030316-354	PROFESIONAL ASISTENCIAL EN VIDA	32	0779 441,15	720	0	0	0	720	0	720	0	0	0,00
030316-355	PROFESIONAL ASISTENCIAL EN VIDA	32	0779 441,15	2160	1	0	0	2160	1	2160	1	0	0,00
030316-356	PROFESIONAL ASISTENCIAL EN VIDA	32	0779 441,15	720	0	0	0	720	0	720	0	0	0,00
030316-357	PROFESIONAL ASISTENCIAL EN VIDA	32	0779 441,15	2160	1	0	0	2160	1	2160	1	0	0,00
020221-383	TECNICO AUXILIAR EN SERVICIOS DE APOYO	21	0550 038,93	2160	1	-2002	-1	158	0	158	0	0	0,00
030321-373	PROFESIONAL ASISTENCIAL EN SERVICIOS	32	0779 441,15	0	0	602	0	602	0	572	0	30	0,01
020521-381	TECNICO GENERAL EN SERVICIOS DE APOYO	23	0593 436,00	0	0	1716	1	1716	1	1462	1	254	0,09
030321-408	PROFESIONAL ASISTENCIAL EN SERVICIOS	32	0779 441,15	0	0	1200	0	1200	0	1200	0	0	0,00
030816-431	PROFESIONAL ESPECIALISTA EN VIDA	36	01 049 837,43	2880	1	0	0	2880	1	2880	1	0	0,00
030816-432	PROFESIONAL ESPECIALISTA EN VIDA	36	01 049 837,43	2880	1	0	0	2880	1	2880	1	0	0,00
020504-433	TECNICO GENERAL EN SERVICIOS	23	0593 436,00	2880	1	0	0	2880	1	2880	1	0	0,00
030616-439	PROFESIONAL EJECUTIVO EN VIDA	34	0916 990,64	2880	1	0	0	2880	1	2880	1	0	0,00
034702-443	PROFESIONAL ASISTENCIAL SIN GRADO EN	80	0725 061,53	2880	1	0	0	2880	1	2880	1	0	0,00
031316-441	PROFESIONAL EJECUTIVO BACHILLER EN	49	0857 186,85	2880	1	0	0	2880	1	2880	1	0	0,00
034702-452	PROFESIONAL ASISTENCIAL SIN GRADO EN	80	0725 061,53	2880	1	0	0	2880	1	2880	1	0	0,00
020702-454	TECNICO ANALISTA EN SERVICIO DE	24	0649 813,07	0	0	0	0	0	0	0	0	0	0,00
120020-981	PRESIDENTE/A ADMINISTRATIVO COMISION	35	0976 592,69	0	0	1440	1	1440	1	1440	1	0	0,00
020302-463	TECNICO ASISTENCIAL EN SERVICIO DE	22	0556 798,66	0	0	1680	1	1680	1	1680	1	0	0,00
030616-465	PROFESIONAL EJECUTIVO EN VIDA	34	0916 990,64	0	0	6752	2	6752	2	6752	2	0	0,00
030616-464	PROFESIONAL EJECUTIVO EN VIDA	34	0916 990,64	0	0	2880	1	2880	1	2880	1	0	0,00
Total General Programas				891 360	309,50	33 172	11,52	924 532	321,02	870 010	302,09	54 522	18,93

Universidad Nacional  
Vicerrectoría de Administración  
Programa de Gestión Financiera  
Relación de Cargos Filios  
Al 31 de diciembre de 2019

Total Programa Administrativo-Recursos de Aplicación General

Codigo de Puesto	Nombre Puesto	Cat.	Salario Base	Presupuestadas		Creadas en ejecución		Total Disponibles para ejecución en el año		Ocupadas		Diferencia	
				Horas	Tiempos Completos	Horas	Tiempos Completos	Horas	Tiempos Completos	Horas	Tiempos Completos	Horas	Tiempos Completos
01001-1	GESTION OPERATIVA BASICO EN SERVICIOS	11	146160	51	-900	0	145260	50	121168	42	24 092	8,37	
01001-3	GESTION OPERATIVA BASICO EN SERVICIOS	11	20160	7	4288	1	24448	6	24024	6	424	0,15	
01001-4	GESTION OPERATIVA AUXILIAR EN	12	331200	115	-12432	-4	318768	111	314288	109	4 480	1,56	
01001-5	GESTION OPERATIVA ASISTENCIAL EN	13	2880	0	0	0	2880	1	2880	0	0	0,00	
010401-6	GESTION OPERATIVA ESPECIALIZADO EN	14	54720	18	2368	1	57088	20	56584	20	504	0,18	
010401-7	GESTION OPERATIVA ESPECIALIZADO EN	14	115200	4	19204	5	126244	9	125040	9	84	0,03	
010401-8	GESTION OPERATIVA ESPECIALIZADO EN	14	21600	8	824	0	22424	8	21504	7	900	0,32	
020301-11	TECNICO ASISTENCIAL EN SERVICIOS	22	5760	2	-5760	-2	0	0	0	0	0	0,00	
020301-12	PROFESIONAL ASISTENCIAL EN SERVICIOS	32	2880	1	0	0	2880	1	2880	1	0	0,00	
020301-13	PROFESIONAL ASISTENCIAL EN SERVICIOS	32	2880	1	0	0	2880	1	2880	1	0	0,00	
020301-14	PROFESIONAL ASISTENCIAL EN SERVICIOS	32	2880	1	0	0	2880	1	2880	1	0	0,00	
020301-15	PROFESIONAL ASISTENCIAL EN SERVICIOS	32	2880	1	0	0	2880	1	2880	1	0	0,00	
020301-16	PROFESIONAL ASISTENCIAL EN SERVICIOS	32	2880	2	0	0	5760	2	5760	2	0	0,00	
020301-17	PROFESIONAL ASISTENCIAL EN SERVICIOS	32	2880	1	0	0	2880	1	2880	1	0	0,00	
020301-18	PROFESIONAL ASISTENCIAL EN SERVICIOS	35	2880	1	0	0	2880	1	2880	1	0	0,00	
030701-16	PROFESIONAL ANALISTA EN SERVICIOS	35	2880	1	0	0	2880	1	2880	1	0	0,00	
030701-18	PROFESIONAL ANALISTA EN SERVICIOS	35	2880	1	0	0	2880	1	2880	1	0	0,00	
030701-19	PROFESIONAL ANALISTA EN SERVICIOS	35	2880	1	0	0	2880	1	2880	1	0	0,00	
041101-21	DIRECTOR ASESOR EN SERVICIOS	44	2880	1	-2880	-1	0	0	0	0	0	0,00	
020604-27	TECNICO ESPECIALIZADO EN SERVICIO DE	23	14400	5	1302	0	15602	5	13600	5	2 002	0,70	
020604-34	TECNICO GENERAL EN SERVICIOS	23	2880	1	0	0	2880	1	2880	1	0	0,00	
020604-35	TECNICO GENERAL EN SERVICIOS	23	2880	1	0	0	2880	1	2880	1	0	0,00	
020704-39	TECNICO ANALISTA EN SERVICIOS	24	17280	6	960	0	17280	6	17280	6	0	0,00	
030304-40	PROFESIONAL ASISTENCIAL EN SERVICIOS	32	2880	1	0	0	2880	1	2880	1	0	0,00	
030304-41	PROFESIONAL ASISTENCIAL EN SERVICIOS	32	2880	1	0	0	2880	1	2880	1	0	0,00	
030304-42	PROFESIONAL ASISTENCIAL EN SERVICIOS	32	2880	1	0	0	2880	1	2880	1	0	0,00	
030304-44	PROFESIONAL ASISTENCIAL EN SERVICIOS	32	2880	1	0	0	2880	1	2880	1	0	0,00	
030304-45	PROFESIONAL ASISTENCIAL EN SERVICIOS	32	2880	1	0	0	2880	1	2880	1	0	0,00	
030604-46	PROFESIONAL EJECUTIVO EN SERVICIOS	34	2880	1	0	0	2880	1	2880	1	0	0,00	
030604-48	PROFESIONAL EJECUTIVO EN SERVICIOS	34	2880	1	0	0	2880	1	2880	1	0	0,00	
030704-49	PROFESIONAL ANALISTA EN SERVICIOS	35	2880	1	0	0	2880	1	2880	1	0	0,00	
030704-50	PROFESIONAL ANALISTA EN SERVICIOS	35	2880	1	0	0	2880	1	2880	1	0	0,00	
030704-51	PROFESIONAL ANALISTA EN SERVICIOS	35	2880	1	0	0	2880	1	2880	1	0	0,00	
030904-53	PROFESIONAL ASESOR DE PROCESO EN	37	2880	0	2884	0	2884	1	2884	1	0	0,00	
031204-55	PROFESIONAL ASESOR GENERAL EN	38	2880	1	0	0	2880	1	2880	1	0	0,00	
041104-58	DIRECTOR ASESOR EN SERVICIOS	44	2880	1	0	0	2880	1	2880	1	0	0,00	
010105-59	GESTION OPERATIVA BASICO EN	11	2880	1	0	0	2880	1	2880	1	0	0,00	
020205-62	TECNICO AUXILIAR EN PLANEAMIENTO	21	25920	9	-4080	-1	21840	8	21840	8	0	0,00	
020305-64	TECNICO ASISTENCIAL EN PLANEAMIENTO	22	23040	8	2528	1	25568	9	24562	8	1216	0,42	
020305-65	TECNICO ASISTENCIAL EN PLANEAMIENTO	22	14400	5	3192	1	18192	6	18068	6	1224	0,43	
020505-67	TECNICO GENERAL EN PLANEAMIENTO	23	5760	2	1284	0	7044	2	6160	2	884	0,30	
020505-68	TECNICO GENERAL EN PLANEAMIENTO	23	3880	1	0	0	3880	1	3880	1	0	0,00	
020505-70	TECNICO GENERAL EN PLANEAMIENTO	23	3880	1	0	0	3880	1	3880	1	0	0,00	
020705-71	TECNICO ANALISTA EN PLANEAMIENTO	25	5760	2	0	0	5760	2	5760	2	0	0,00	
020705-72	TECNICO ANALISTA EN PLANEAMIENTO	25	2880	1	0	0	2880	1	2880	1	0	0,00	
020705-73	TECNICO ESPECIALIZADO EN	25	2880	1	2880	1	5760	2	3652	1	2 208	0,77	
030305-74	PROFESIONAL ASISTENCIAL EN	32	23040	8	0	0	23040	8	23040	8	0	0,00	
030305-75	PROFESIONAL ASISTENCIAL EN	32	2880	1	0	0	2880	1	2880	1	0	0,00	
030305-76	PROFESIONAL ASISTENCIAL EN	32	2880	1	0	0	2880	1	2880	1	0	0,00	
030705-79	PROFESIONAL ANALISTA EN PLANEAMIENTO	35	5760	2	0	0	5760	2	5760	2	0	0,00	
030705-80	PROFESIONAL ANALISTA EN PLANEAMIENTO	35	17280	6	8160	3	25440	9	24688	9	552	0,19	
030705-81	PROFESIONAL ANALISTA EN PLANEAMIENTO	35	2880	1	0	0	2880	1	2880	1	0	0,00	
030705-82	PROFESIONAL ANALISTA EN PLANEAMIENTO	35	2880	1	0	0	2880	1	2880	1	0	0,00	
030705-83	PROFESIONAL ANALISTA EN PLANEAMIENTO	35	2880	1	0	0	2880	1	2880	1	0	0,00	
030905-85	PROFESIONAL ESPECIALISTA EN	36	2880	1	0	0	2880	1	2880	1	0	0,00	
030905-86	PROFESIONAL ESPECIALISTA EN	36	2880	1	0	0	2880	1	2880	1	0	0,00	
030905-87	PROFESIONAL ESPECIALISTA EN	36	2880	1	0	0	2880	1	2880	1	0	0,00	
041105-89	DIRECTOR ASESOR EN PLANEAMIENTO	44	2880	1	0	0	2880	1	2880	1	0	0,00	
020205-81	TECNICO AUXILIAR EN PROVEEDURIA	21	115200	4	397 335,93	0	115200	4	114720	4	480	0,01	
020705-82	TECNICO ANALISTA EN PROVEEDURIA	25	2880	1	0	0	2880	1	2880	1	0	0,00	
020405-93	TECNICO ESPECIALIZADO EN PROVEEDURIA	24	5760	2	0	0	5760	2	5760	2	0	0,00	
030305-94	PROFESIONAL ASISTENCIAL EN	32	12480	4	1920	1	14400	5	14400	5	0	0,00	



Universidad Nacional  
Vicerrectoría de Administración  
Programa de Gestión Financiera  
Relación de Cargos Fijos  
Al 31 de diciembre de 2019

Total Programa Administrativo-Recursos de Aplicación General

Codigo de Puesto	Nombre Puesto	Cali	Salario Base	Presupuestadas		Creadas en ejecución		Total Disponibles para ejecución en el año		Ocupadas		Diferencia	
				Horas	Tiempos Completos	Horas	Tiempos Completos	Horas	Tiempos Completos	Horas	Tiempos Completos	Horas	Tiempos Completos
030706-95	PROFESIONAL ANALISTA EN PROVEEDURIA	35	0376 592,69	35520	12	-1792	-1	33728	12	33728	12	0	0,00
030706-96	PROFESIONAL ANALISTA EN PROVEEDURIA	35	0376 592,69	11620	4	3360	0	14880	5	14860	5	0	0,00
030706-97	PROFESIONAL ANALISTA EN PROVEEDURIA	35	0376 592,69	0	0	1256	0	1256	0	1256	0	0	0,00
030706-98	PROFESIONAL ANALISTA EN PROVEEDURIA	35	0376 592,69	2880	0	0	0	2880	1	2880	1	0	0,00
030706-99	PROFESIONAL ANALISTA EN PROVEEDURIA	35	0376 592,69	0	0	1256	0	1256	0	1256	0	0	0,00
030806-100	PROFESIONAL ESPECIALISTA EN	36	01 049 837,43	8640	3	0	0	8640	3	8640	3	0	0,00
041106-101	DIRECTOR ASESOR EN PROVEEDURIA	44	01 397 335,93	2880	3	0	0	2880	1	2880	1	0	0,00
020307-102	TECNICO AUXILIAR EN FINANCIERO	21	0550 038,93	8640	3	0	0	8640	3	8640	3	0	0,00
020307-103	TECNICO ASISTENCIAL EN FINANCIERO	22	0550 798,66	8640	3	0	0	8640	3	8640	3	0	0,00
020307-104	TECNICO ESPECIALIZADO EN FINANCIERO	25	0719 043,26	14400	6	720	0	15120	5	14400	3	176	0,08
020307-105	TECNICO GENERAL EN FINANCIERO	29	0593 436,00	29760	10	2050	0	31810	11	30618	5	720	0,25
030607-106	PROFESIONAL ASISTENCIAL EN FINANCIERO	32	0779 441,15	35520	12	1346	0	36866	13	36068	13	768	0,27
030707-107	PROFESIONAL EJECUTIVO EN FINANCIERO	34	0916 990,64	8640	3	0	0	8640	3	8640	3	0	0,00
030707-108	PROFESIONAL ANALISTA EN FINANCIERO	35	0376 592,69	31680	11	2604	0	34284	12	30760	11	3524	1,22
030807-109	PROFESIONAL ESPECIALISTA EN	36	01 049 837,43	11520	4	0	0	11520	4	11520	4	0	0,00
030807-110	PROFESIONAL ESPECIALISTA EN	36	01 049 837,43	2880	1	0	0	2880	1	2880	1	0	0,00
041107-111	DIRECTOR ASESOR EN FINANCIERO	44	01 397 335,93	2880	1	0	0	2880	1	2712	1	168	0,06
020408-112	TECNICO ANALISTA EN DESARROLLO	24	0649 813,07	5760	2	240	0	6000	2	6000	2	0	0,00
020408-113	TECNICO ESPECIALIZADO EN DESARROLLO	25	0719 043,26	46080	16	309	0	46389	16	45061	16	1328	0,46
030308-114	PROFESIONAL ASISTENCIAL EN	32	0779 441,15	11520	4	1891	0	13411	5	13392	5	19	0,01
030308-115	PROFESIONAL ASISTENCIAL EN	32	0779 441,15	2880	1	0	0	2880	1	2880	1	0	0,00
030708-116	PROFESIONAL ANALISTA EN DESARROLLO	35	0376 592,69	40320	14	450	0	40770	14	40536	14	234	0,08
030708-117	PROFESIONAL ANALISTA EN DESARROLLO	35	0376 592,69	5760	2	0	0	5760	2	5760	2	0	0,00
030708-118	PROFESIONAL ANALISTA EN DESARROLLO	35	0376 592,69	2880	1	0	0	2880	1	2880	1	0	0,00
030708-119	PROFESIONAL ANALISTA EN DESARROLLO	35	0376 592,69	2880	1	0	0	2880	1	2880	1	0	0,00
030708-120	PROFESIONAL ANALISTA EN DESARROLLO	35	0376 592,69	2880	1	0	0	2880	1	2880	1	0	0,00
030708-121	PROFESIONAL ANALISTA EN DESARROLLO	35	0376 592,69	2880	1	0	0	2880	1	2880	1	0	0,00
030808-122	PROFESIONAL ESPECIALISTA EN	36	01 049 837,43	11620	4	326	0	11946	4	11848	4	0	0,00
041108-123	DIRECTOR ASESOR EN DESARROLLO	44	01 397 335,93	2880	1	0	0	2880	1	2880	1	0	0,00
020209-124	TECNICO AUXILIAR EN DESARROLLO	21	0550 038,93	2880	1	0	0	2880	1	2880	1	0	0,00
030509-126	TECNICO GENERAL EN DESARROLLO	23	0593 436,00	5760	2	0	0	5760	2	5458	2	304	0,11
020709-128	TECNICO ANALISTA EN DESARROLLO	24	0649 813,07	5760	2	167	0	5927	2	4719	2	1208	0,42
030308-129	PROFESIONAL ASISTENCIAL EN	32	0779 441,15	5760	2	0	0	5760	2	5544	2	216	0,08
030608-131	PROFESIONAL EJECUTIVO EN DESARROLLO	34	0916 990,64	5760	2	0	0	5760	2	5096	2	664	0,23
030608-132	PROFESIONAL EJECUTIVO EN DESARROLLO	34	0916 990,64	5760	2	0	0	5760	2	55912	18	51	0,02
030709-134	PROFESIONAL ANALISTA EN DESARROLLO	35	0376 592,69	23040	8	0	0	23040	8	23040	8	0	0,00
030709-137	PROFESIONAL ANALISTA EN DESARROLLO	35	0376 592,69	2880	1	0	0	2880	1	2880	1	0	0,00
030809-138	PROFESIONAL ESPECIALISTA EN	36	01 049 837,43	11520	4	0	0	11520	4	11520	4	0	0,00
030809-139	PROFESIONAL ESPECIALISTA EN	36	01 049 837,43	2880	1	0	0	2880	1	2880	1	0	0,00
030809-140	PROFESIONAL ASESOR DE PROCESO EN	37	01 139 072,79	11520	4	1200	0	12720	4	11520	4	1200	0,42
041109-141	DIRECTOR ASESOR EN DESARROLLO	44	01 397 335,93	2880	1	0	0	2880	1	2880	1	0	0,00
041109-142	DIRECTOR ASESOR EN DESARROLLO	44	01 397 335,93	2880	1	0	0	2880	1	2880	1	0	0,00
041209-143	DIRECTOR ASESOR GENERAL EN	45	01 537 088,12	2880	1	456	0	3336	1	2880	1	456	0,16
030710-144	PROFESIONAL EJECUTIVO EN	34	0916 990,64	8640	3	0	0	8640	3	8066	3	544	0,18
030710-145	PROFESIONAL ANALISTA EN PLANEAMIENTO	35	0376 592,69	23040	8	2512	1	25552	9	25552	9	0	0,00
030810-146	PROFESIONAL ESPECIALISTA EN	36	01 049 837,43	17280	6	0	0	17280	6	16336	6	944	0,33
041110-148	DIRECTOR ASESOR EN PLANEAMIENTO	44	01 397 335,93	2880	1	0	0	2880	1	2880	1	0	0,00
030311-149	PROFESIONAL ASISTENCIAL EN RELACIONES	32	0779 441,15	2880	1	-1096	0	1784	1	344	0	1440	0,61
030311-150	PROFESIONAL ASISTENCIAL EN RELACIONES	32	0779 441,15	2880	1	0	0	2880	1	1120	0	1760	0,61
030711-151	PROFESIONAL ANALISTA EN RELACIONES	35	0376 592,69	17280	6	0	0	17280	6	17280	6	0	0,00
030711-152	PROFESIONAL ANALISTA EN RELACIONES	35	0376 592,69	11520	4	0	0	11520	4	11520	4	0	0,00
030811-153	PROFESIONAL ESPECIALISTA EN	36	01 049 837,43	8640	3	5280	2	13920	5	7520	3	6400	2,22
030811-154	PROFESIONAL ESPECIALISTA EN	36	01 049 837,43	2880	1	-3224	-1	6256	3	6256	3	0	0,00
030811-155	PROFESIONAL ESPECIALISTA EN	36	01 049 837,43	2880	1	0	0	2880	1	2880	1	0	0,00
040811-156	DIRECTOR ESPECIALISTA EN RELACIONES	43	01 270 305,36	5760	2	0	0	5760	2	5760	2	0	0,00
041111-157	DIRECTOR ASESOR EN RELACIONES	44	01 397 335,93	2880	1	0	0	2880	1	2880	1	0	0,00
020312-158	PROFESIONAL ASISTENCIAL EN GESTION	32	0779 441,15	11520	4	0	0	11520	4	11064	4	56	0,02
030812-159	PROFESIONAL ASESOR DE PROCESO EN	37	01 139 072,79	34560	12	0	0	34560	12	34038	12	56	0,02
041112-160	DIRECTOR ASESOR EN GESTION JURIDICA	44	01 397 335,93	2880	1	0	0	2880	1	2880	1	0	0,00

Universidad Nacional  
Vicerrectoría de Administración  
Programa de Gestión Financiera  
Relación de Cargos Fijos  
Al 31 de diciembre de 2019

Total Programa Administrativo-Recursos de Aplicación General

Código de Puesto	Nombre Puesto	Cat.	Salario Base	Presupuestadas		Creadas en ejecución		Total Disponibles para ejecución en el año		Ocupadas		Diferencia							
				Horas	Tiempos Completos	Horas	Tiempos Completos	Horas	Tiempos Completos	Horas	Tiempos Completos	Horas	Tiempos Completos						
030813-161	PROFESIONAL ESPECIALISTA EN CONTROL	36	01 049 837,43	31640	11	-3600	-1	26080	10	23512	8	4 568	1 80						
030813-162	PROFESIONAL ASesorISTA EN CONTROL	36	01 049 837,43	2880	1	0	0	2880	1	2880	0	0	0,00						
030813-163	PROFESIONAL ASesor DE PROCESO EN	37	01 138 072,79	2880	1	0	0	2880	1	2880	1	0	0,00						
030813-164	PROFESIONAL ASesor DE PROCESO EN	37	01 138 072,79	2880	1	0	0	2880	1	2880	1	0	0,00						
040813-165	DIRECTOR ESPECIALISTA EN CONTROL	43	01 270 305,39	5760	2	0	0	5760	2	5760	2	0	0,00						
040813-166	DIRECTOR ESPECIALISTA EN CONTROL	43	01 270 305,39	2880	1	0	0	2880	1	2880	1	0	0,00						
051713-167	GESTION FISCALIZADORA SUBCONTRALOR	48	01 651 630,20	2880	1	0	0	2880	1	2880	1	0	0,00						
051813-168	GESTION FISCALIZADORA CONTRALOR EN	48	01 651 630,20	2880	1	0	0	2880	1	2880	1	0	0,00						
010215-169	GESTION OPERATIVA AUXILIAR EN	12	0468 462,95	5760	2	-5760	-2	0	0	0	0	0	0,00						
030314-195	PROFESIONAL ASISTENCIAL EN SISTEMA DE	32	0779 441,16	0	0	2608	1	2608	1	2608	1	16	0,01						
010203-224	GESTION OPERATIVA AUXILIAR EN	12	0468 462,95	5760	2	738	0	6496	2	5872	2	824	0,22						
020303-225	TECNICO AUXILIAR EN SERVICIOS	12	0468 462,95	23040	8	8586	3	31676	11	29095	10	2 530	0,88						
020303-226	TECNICO ASISTENCIAL EN SERVICIOS	21	0550 038,53	14400	5	3424	1	17824	6	16840	8	884	0,34						
020303-228	TECNICO ASISTENCIAL EN SERVICIOS	22	0556 798,66	60480	21	11047	4	71527	25	67707	23	4 320	1,50						
020303-229	TECNICO ASISTENCIAL EN SERVICIOS	22	0556 798,66	17280	6	0	0	17280	6	17040	6	240	0,08						
030303-230	PROFESIONAL ASISTENCIAL EN SERVICIOS	31	0523 551,16	38880	14	4755	2	43635	15	42000	15	635	0,28						
030303-231	PROFESIONAL ASISTENCIAL EN SERVICIOS	32	0779 441,16	14400	11	-904	0	16096	11	30776	11	0	0,00						
030303-232	PROFESIONAL ASISTENCIAL EN SERVICIOS	32	0779 441,16	2880	1	1680	1	16080	6	14304	5	1 776	0,62						
041003-233	DIRECTOR ADMINISTRATIVO EN SERVICIOS	41	01 049 837,43	2880	1	-360	0	2520	1	2880	1	0	0,00						
114020-900	PROFESORA BACHILLER	87	0779 442,04	0	0	436	0	436	0	0	0	0	0,00						
114120-901	PROFESORA INSTRUCTORA LICENCIADA/O	88	0916 990,64	0	0	7695	3	7695	3	6201	2	1 484	0,52						
114220-902	PROFESORA 1	89	01 008 689,71	0	0	690	0	690	0	590	0	100	0,36						
114320-903	CATEDRATICO/A	90	01 210 427,65	5760	2	3046	1	8032	3	4810	2	3 866	1,39						
140020-904	VICERRECTORIA DE ADMINISTRACION	91	01 573 555,95	2880	1	736	0	3616	1	656	0	2 960	1,03						
140020-924	MIEMBRO CONSEJO UNIVERSITARIO	91	01 573 555,95	2880	1	0	0	2880	1	2880	1	0	0,00						
140020-934	MIEMBRO CONSEJO UNIVERSITARIO	99	01 210 427,65	5760	2	0	0	5760	2	5760	2	0	0,00						
140020-934	MIEMBRO CONSEJO UNIVERSITARIO	91	01 573 555,95	8640	3	0	0	8640	3	8640	3	0	0,00						
140020-935	RECTORIA	91	01 573 555,95	2880	1	0	0	2880	1	2880	1	0	0,00						
030409-244	TECNICO ESPECIALIZADO EN DESARROLLO	25	0718 043,26	11520	4	625	0	12145	4	8121	3	4 024	1,40						
030616-270	PROFESIONAL EJECUTIVO EN VIDA	34	0916 990,64	0	0	768	0	768	0	744	0	24	0,01						
030616-271	PROFESIONAL EJECUTIVO EN VIDA	34	0916 990,64	0	0	2336	1	2336	1	1468	1	868	0,29						
020708-127	TECNICO ANALISTA EN DESARROLLO	24	0949 813,07	11520	4	0	0	11520	4	11328	4	192	0,07						
140020-940	MIEMBRO ADMINISTRATIVO CONSEJO	42	01 154 823,49	2880	1	0	0	2880	1	2880	1	0	0,00						
140020-940	MIEMBRO ADMINISTRATIVO CONSEJO	44	01 397 335,93	2880	1	0	0	2880	1	2880	1	0	0,00						
031410-395	MIEMBRO ADMINISTRATIVO CONSEJO	50	0912 901,80	2880	1	0	0	2880	1	2880	1	0	0,00						
031309-297	PROFESIONAL EJECUTIVO BACHILLER EN	49	0657 166,85	2880	1	-1696	-1	1184	0	1184	0	0	0,00						
031405-298	PROFESIONAL EJECUTIVO BACHILLER EN	50	0912 901,80	2880	1	0	0	2880	1	2880	1	0	0,00						
031405-300	PROFESIONAL EJECUTIVO BACHILLER EN	50	0912 901,80	2880	1	0	0	2880	1	2880	1	0	0,00						
031513-301	PROFESIONAL ESPECIALISTA BACHILLER EN	11	0981 269,97	2880	1	0	0	2880	1	2880	1	0	0,00						
031301-302	PROFESIONAL EJECUTIVO BACHILLER EN	49	0657 166,85	2880	1	0	0	2880	1	2880	1	0	0,00						
031304-306	PROFESIONAL EJECUTIVO BACHILLER EN	49	0657 166,85	2880	1	0	0	2880	1	2880	1	0	0,00						
030309-276	PROFESIONAL ASISTENCIAL EN	32	0779 441,16	960	3	1920	0	2880	1	2880	1	0	0,00						
030309-308	PROFESIONAL ASISTENCIAL EN	32	0779 441,16	14400	5	-1680	-1	12720	4	11520	4	1 200	0,42						
030609-335	PROFESIONAL EJECUTIVO EN DESARROLLO	34	0916 990,64	5760	2	0	0	5760	2	5760	2	0	0,00						
030609-337	PROFESIONAL EJECUTIVO EN DESARROLLO	34	0916 990,64	2880	1	1935	1	4816	2	4832	2	16	0,06						
030705-341	PROFESIONAL ANALISTA EN PLANEAMIENTO	35	0976 592,89	860	2	1920	1	2880	2	2880	2	0	0,00						
030705-348	PROFESIONAL ANALISTA EN PLANEAMIENTO	35	0976 592,89	5760	2	1320	0	6660	2	5760	2	1 200	0,42						
020714-350	TECNICO ANALISTA EN SISTEMA DE	24	0649 813,07	2880	1	0	0	2880	1	2880	1	0	0,00						
030311-378	PROFESIONAL ASISTENCIAL EN RELACIONES	32	0779 441,16	2880	1	0	0	2880	1	2880	1	0	0,00						
010221-384	GESTION OPERATIVA AUXILIAR EN	12	0468 462,95	3600	1	5760	2	6360	3	7600	3	1 760	0,61						
030811-425	PROFESIONAL ASISTENCIAL EN	38	0108 837,43	0	0	1576	1	1576	1	144	0	2 736	0,95						
030309-428	PROFESIONAL ASISTENCIAL EN	32	0779 441,16	2880	1	-2880	-1	0	0	2880	1	0	0,00						
030709-439	PROFESIONAL ANALISTA EN DESARROLLO	35	0976 592,89	2880	1	0	0	2880	1	2880	1	0	0,00						
031508-435	PROFESIONAL ESPECIALISTA BACHILLER EN	51	0981 269,97	2880	1	0	0	2880	1	2880	1	0	0,00						
031309-437	PROFESIONAL EJECUTIVO BACHILLER EN	49	0657 166,85	14400	5	8735	3	23135	6	21405	7	1 730	0,60						
130020-958	DIRECTORIA ACADEMICA DE OFICINA	90	01 210 427,65	2880	1	0	0	2880	1	2880	1	0	0,00						
020604-448	TECNICO GENERAL EN SERVICIOS	23	0593 436,00	2880	1	0	0	2880	1	2880	1	0	0,00						
031309-461	PROFESIONAL EJECUTIVO BACHILLER EN	49	0657 166,85	0	0	2384	1	2384	1	2384	1	0	0,00						
030616-464	PROFESIONAL EJECUTIVO EN VIDA	34	0916 990,64	0	0	720	0	720	0	720	0	0	0,00						
020501-467	TECNICO GENERAL EN PLANEAMIENTO	23	0593 436,00	0	0	5760	2	5760	2	5760	2	0	0,00						
020005-468	TECNICO AUXILIAR EN SERVICIOS	21	0550 038,93	0	0	1200	0	1200	0	1200	0	0	0,00						
030302-471	PROFESIONAL ASISTENCIAL EN SERVICIO DE	32	0779 441,16	0	0	2880	1	2880	1	2880	1	0	0,00						
Total General/Programas										2 018 850	701,00	121 305	42,12	2 140 185	743,12	2 029 888	704,82	110 317	38,30



Vicerrectoría de Administración  
Programa de Gestión Financiera  
Relación de Cargos Fijos

Al 31 de diciembre de 2019

Total Universidad Nacional - Recursos de Aplicación General

Codigo de Puesto	Nombre Puesto	Cat.	Salario Base	Presupuestadas		Creadas en ejecución		Total Disponibles para ejecución en el año		Ocupadas		Diferencia	
				Horas	Tiempos Completos	Horas	Tiempos Completos	Horas	Tiempos Completos	Horas	Tiempos Completos	Horas	Tiempos Completos
010101-1	GESTION OPERATIVA BASICO EN SERVICIOS	11	6452 621,11	131	3	8184	3	386184	134	372318	129	13 866	4,81
010101-2	GESTION OPERATIVA BASICO EN SERVICIOS	11	6452 621,11	1	0	0	0	2880	1	2880	1	0	0,00
010201-4	GESTION OPERATIVA AUXILIAR EN	12	6468 462,95	38	0	1640	0	111080	39	108608	38	1 472	0,51
010401-8	GESTION OPERATIVA ESPECIALIZADO EN	14	6516 468,54	17	2	4408	2	53368	19	48752	17	4 616	1,60
010401-7	GESTION OPERATIVA ESPECIALIZADO EN	14	6516 468,54	2880	0	0	0	2880	0	2880	0	0	0,00
010401-8	GESTION OPERATIVA ESPECIALIZADO EN	14	6516 468,54	2	0	0	0	5760	2	5760	2	0	0,00
020202-23	TECNICO AUXILIAR EN SERVICIO DE	21	6550 038,93	2880	0	0	0	2880	1	1392	0	1 488	0,52
020402-27	TECNICO ESPECIALIZADO EN SERVICIO DE	25	6718 043,28	2880	0	168	0	3048	1	2880	0	168	0,06
020504-34	TECNICO GENERAL EN SERVICIOS	23	6593 436,00	0	0	616	0	416	0	416	0	0	0,00
020704-37	TECNICO ANALISTA EN SERVICIOS	24	6849 813,07	2880	0	-2880	0	616	0	0	0	200	0,07
030304-40	TECNICO ANALISTA EN SERVICIOS	24	6849 813,07	6	0	0	0	17280	6	16608	6	672	0,23
030304-41	PROFESIONAL ASISTENCIAL EN SERVICIOS	32	6779 441,15	11	0	-720	0	31680	11	31628	11	52	0,02
030304-42	PROFESIONAL ASISTENCIAL EN SERVICIOS	32	6779 441,15	2880	0	0	0	2880	1	2880	1	0	0,00
030304-43	PROFESIONAL ASISTENCIAL EN SERVICIOS	32	6779 441,15	3	0	144	0	8784	3	8736	3	48	0,02
030604-45	PROFESIONAL EJECUTIVO EN SERVICIOS	34	6916 990,64	41	3	7744	3	125824	44	120088	42	5736	1,99
030604-46	PROFESIONAL EJECUTIVO EN SERVICIOS	34	6916 990,64	3	0	1200	0	9840	3	8640	3	1 200	0,42
030604-48	PROFESIONAL EJECUTIVO EN SERVICIOS	34	6916 990,64	3	0	368	0	9008	3	9008	3	0	0,00
030704-49	PROFESIONAL ANALISTA EN SERVICIOS	35	6976 592,69	5	1	4040	1	18440	6	16632	6	1 808	0,63
030904-53	PROFESIONAL ASESOR DE PROCESO EN	37	1 139 072,79	3	0	0	0	8640	3	8640	3	0	0,00
031204-55	PROFESIONAL ASESOR GENERAL EN	38	1 247 287,28	2880	0	0	0	2880	1	2880	0	0	0,00
040604-58	DIRECTOR EJECUTIVO EN SERVICIOS	42	1 544 823,49	2880	0	0	0	28800	10	28624	10	176	0,06
041104-58	DIRECTOR ASESOR EN SERVICIOS	44	1 397 335,93	2880	0	0	0	2880	1	2880	1	0	0,00
010105-59	GESTION OPERATIVA BASICO EN	11	6452 621,11	4	0	784	0	12304	4	11520	4	784	0,27
010305-60	GESTION OPERATIVA ASISTENCIAL EN	13	6489 543,70	2	0	0	0	5760	2	5760	2	0	0,00
010405-61	GESTION OPERATIVA ESPECIALIZADO EN	14	6516 468,54	2	0	0	0	5760	2	5760	2	0	0,00
020205-62	TECNICO AUXILIAR EN PLANEAMIENTO	21	6550 038,93	11520	0	0	0	11520	4	10360	4	1 160	0,40
020305-64	TECNICO ASISTENCIAL EN PLANEAMIENTO	22	6556 798,66	8640	0	0	0	8640	3	8640	3	0	0,00
020505-67	TECNICO GENERAL EN PLANEAMIENTO	23	6593 436,00	2880	0	0	0	2880	1	0	0	2 880	1,00
020705-71	TECNICO ANALISTA EN PLANEAMIENTO	24	6849 813,07	2880	0	-2401	0	2880	1	479	0	2 880	1,00
020705-72	TECNICO ANALISTA EN PLANEAMIENTO	24	6849 813,07	1	0	0	0	2880	0	0	0	2 880	1,00
030705-80	PROFESIONAL ANALISTA EN PLANEAMIENTO	35	6976 592,69	480	0	960	0	1440	1	1440	1	0	0,00
031205-88	PROFESIONAL ASESOR GENERAL EN	38	1 247 287,28	2880	0	0	0	2880	1	0	0	2 880	1,00
010406-90	GESTION OPERATIVA ESPECIALIZADO EN	14	6516 468,54	4320	0	0	0	4320	2	3832	1	488	0,17
020706-91	TECNICO AUXILIAR EN PROVEEDURIA	21	6550 038,93	5760	0	-765	0	5760	2	5760	2	0	0,00
020706-92	TECNICO ANALISTA EN PROVEEDURIA	24	6849 813,07	1080	0	0	0	315	0	315	0	0	0,00
030306-94	PROFESIONAL ASISTENCIAL EN	32	6779 441,15	860	0	1920	0	2880	1	2880	1	0	0,00
020307-1	TECNICO ASISTENCIAL EN FINANCIERO	22	6556 798,66	1440	0	0	0	1440	1	1440	1	0	0,00
020507-2	TECNICO GENERAL EN FINANCIERO	23	6593 436,00	4320	0	-1440	0	2880	1	2880	1	0	0,00
020208-3	TECNICO AUXILIAR EN DESARROLLO	21	6550 038,93	2880	0	-1104	0	1776	1	1776	1	0	0,00
020308-4	TECNICO ASISTENCIAL EN DESARROLLO	22	6556 798,66	2880	0	0	0	2880	1	2880	1	0	0,00
020708-5	TECNICO ANALISTA EN DESARROLLO	24	6849 813,07	40320	1	3984	1	44304	15	39220	14	5 084	1,77
020408-6	TECNICO ESPECIALIZADO EN DESARROLLO	25	6718 043,28	8640	4	2160	4	10800	4	8560	3	2 240	0,78
030309-8	PROFESIONAL ASISTENCIAL EN	32	6779 441,15	48960	17	1024	17	48984	17	48984	17	1 120	0,39
030609-9	PROFESIONAL EJECUTIVO EN DESARROLLO	34	6916 990,64	4320	-1	-1800	-1	2520	1	2520	1	0	0,00
030609-8	PROFESIONAL EJECUTIVO EN DESARROLLO	34	6916 990,64	7200	3	600	3	7800	3	7800	3	0	0,00
030709-9	PROFESIONAL ANALISTA EN DESARROLLO	35	6976 592,69	11520	4	-1116	0	10404	3	8640	3	1 764	0,61
031210-1	PROFESIONAL ASESOR GENERAL EN	38	1 247 287,28	2880	0	0	0	2880	1	2880	1	0	0,00
020515-2	GESTION OPERATIVA AUXILIAR EN	12	6468 462,95	2880	-1	-2880	-1	0	0	0	0	0	0,00
020714-3	TECNICO ANALISTA EN SISTEMA DE	24	6849 813,07	2880	0	-2880	0	0	0	0	0	0	0,00
030314-4	PROFESIONAL ASISTENCIAL EN SISTEMA DE	32	6779 441,15	23040	0	0	0	2880	1	2880	1	0	0,00
030614-5	PROFESIONAL EJECUTIVO EN SISTEMA DE	34	6916 990,64	11520	4	-1200	0	23040	8	23040	8	0	0,00
030714-6	PROFESIONAL ANALISTA EN SISTEMA DE	35	6976 592,69	2880	0	0	0	10320	4	10320	4	0	0,00
030316-7	PROFESIONAL ASISTENCIAL EN VIDA	32	6779 441,15	2880	0	0	0	2880	1	2880	1	0	0,00
030716-8	PROFESIONAL ANALISTA EN VIDA	35	6976 592,69	2880	0	0	0	5760	2	5760	2	0	0,00
010203-9	GESTION OPERATIVA AUXILIAR EN	12	6468 462,95	10080	0	0	0	2880	1	2880	1	0	0,00
010203-0	GESTION OPERATIVA AUXILIAR EN	12	6468 462,95	87840	-1	-3296	-1	10080	4	9304	3	776	0,27
020203-1	TECNICO AUXILIAR EN SERVICIOS	21	6550 038,93	136800	31	10408	31	84544	28	81212	28	3 332	1,16
020303-2	TECNICO ASISTENCIAL EN SERVICIOS	22	6556 798,66	203040	71	4312	71	147208	51	139278	48	7 930	2,75
020303-3	TECNICO ASISTENCIAL EN SERVICIOS	22	6556 798,66	2880	1	0	1	207352	72	198456	69	7 896	2,74
020303-4	TECNICO ASISTENCIAL EN SERVICIOS	22	6556 798,66	2880	1	0	0	2880	1	2880	1	0	0,00



Vicerrectoría de Administración  
Programa de Gestión Financiera  
Relación de Cargos Fijos  
Al 31 de diciembre de 2019

Total Universidad Nacional - Recursos de Aplicación General

Codigo de Puesto	Nombre Puesto	Cat.	Salario Base	Presupuestadas		Creadas en ejecución		Total Disponibles para ejecución en el año		Ocupadas		Diferencia	
				Horas	Tiempos Completos	Horas	Tiempos Completos	Horas	Tiempos Completos	Horas	Tiempos Completos	Horas	Tiempos Completos
020303-	TECNICO ASISTENCIAL EN SERVICIOS	22	6556 798,66	5760	2	448	0	6208	2	4472	2	1736	0,60
030203-	PROFESIONAL AUXILIAR EN SERVICIOS	31	6623 551,16	87120	30	5096	2	92216	32	86456	31	2 760	0,96
030303-	PROFESIONAL ASISTENCIAL EN SERVICIOS	32	6779 441,15	11520	4	0	0	11520	4	11352	4	168	0,06
072004-	ASISTENTE TECNICO EJECUTIVO 2	54	6984 900,25	2880	1	-2880	-1	0	0	0	0	0	0,00
072104-	PLANIFICADORA 3	54	6984 900,25	2880	1	0	0	2880	1	1576	0	1 304	0,45
072204-	COORDINADORA EJECUTIVO/A ADM	84	61 513 034,48	5760	2	0	0	5760	2	5664	2	96	0,03
114020-	PROFESORA BACHILLER	87	6779 442,04	0	0	1188	0	1188	0	1320	0	-132	-0,05
114020-	PROFESORA BACHILLER	87	6779 442,04	4320	2	2280	2	6560	2	3742	2	2 818	0,99
114120-	PROFESORA INSTRUCTORIA LICENCIADO/A	88	6916 990,64	0	0	6318	2	6318	2	8110	3	-1 792	-0,62
114220-	PROFESORA INSTRUCTORIA LICENCIADO/A	88	6916 990,64	540284	188	179542	62	719806	250	609215	212	110 591	38,40
114220-	PROFESORA 1	89	61 008 689,71	619404	215	125113	43	744537	259	2006	1	-1 196	-0,42
114220-	PROFESORA 1	89	61 008 689,71	0	0	3520	1	3520	1	677739	235	68 798	23,19
114320-	PROFESORA 2	89	61 008 689,71	1594308	554	100763	35	1695061	589	1546014	537	149 047	51,75
114320-	PROFESORA 2	90	61 210 427,65	0	0	428	0	428	0	428	0	0	0,00
114320-	PROFESORA 2	90	61 210 427,65	0	0	484	0	484	0	660	0	-176	-0,06
114420-	CATEDRATICO/A	91	61 573 555,95	731520	254	-37838	-13	693682	241	618959	215	74 723	25,95
120020-	MIEMBRO SEPUNA	90	61 210 427,65	1440	1	0	0	1440	1	1440	1	0	0,00
120020-	MIEMBRO SEPUNA	91	61 573 555,95	1440	1	0	0	1440	1	1440	1	0	0,00
130020-	COORDINADORA PROGRAMA DE POSGRADO	91	61 573 555,95	2160	0	0	0	2160	1	2160	1	0	0,00
130020-	COORDINADORA PROGRAMA DE POSGRADO	88	6916 990,64	3304	1	-904	0	2400	1	2400	1	0	0,00
130020-	COORDINADORA PROGRAMA DE POSGRADO	91	61 210 427,65	2160	1	-2160	-1	0	0	0	0	0	0,00
130020-	COORDINADORA DE PROGRAMAS Y	91	61 573 555,95	720	0	0	0	720	0	720	0	0	0,00
130020-	COORDINADORA DE PROGRAMAS Y	88	6916 990,64	2520	1	-1080	0	1440	1	1440	1	0	0,00
130020-	COORDINADORA DE PROGRAMAS Y	89	61 008 689,71	2160	1	0	0	2160	1	2160	1	0	0,00
130020-	COORDINADORA DE PROGRAMAS Y	90	61 573 555,95	4324	2	-2160	0	2160	1	2160	1	0	0,00
130020-	DIRECTORIA DE UNIDAD ACADEMICA	88	6916 990,64	14400	5	-171	0	14229	5	12741	4	1 488	0,52
130020-	DIRECTORIA DE UNIDAD ACADEMICA	89	61 008 689,71	11520	4	384	0	11904	4	9760	3	2 144	0,74
130020-	DIRECTORIA DE UNIDAD ACADEMICA	90	61 210 427,65	48960	17	-684	0	48276	17	44824	16	3 452	1,20
160020-	SUBDIRECTORIA DE UNIDAD ACADEMICA	91	61 573 555,95	5040	18	-1272	0	50568	18	50432	18	136	0,05
160020-	SUBDIRECTORIA DE UNIDAD ACADEMICA	88	6916 990,64	6480	2	46	0	5088	2	3432	1	1 654	0,57
160020-	SUBDIRECTORIA DE UNIDAD ACADEMICA	89	61 008 689,71	32400	11	-565	0	29902	10	28992	10	1 590	0,55
160020-	SUBDIRECTORIA DE UNIDAD ACADEMICA	91	61 573 555,95	7820	3	-1412	0	6508	2	3736	1	2 772	0,96
130020-	VICEDECANO/A	90	61 210 427,65	14400	5	-966	0	13404	5	12112	4	1 292	0,45
130020-	VICEDECANO/A	91	61 573 555,95	11520	4	-1440	-1	10080	4	10024	3	56	0,02
130020-	DECANO/A	88	6916 990,64	5760	2	0	0	5760	2	4800	2	960	0,33
130020-	DECANO/A	89	61 008 689,71	2880	1	0	0	2880	1	2880	1	0	0,00
130020-	DECANO/A	90	61 210 427,65	8640	3	0	0	8640	3	8640	3	0	0,00
140020-	VICE-RECTORIA DE DOGENCIA	91	61 573 555,95	11520	4	0	0	11520	4	11520	4	0	0,00
140020-	VICE-RECTORIA DE INVESTIGACION	88	6916 990,64	2880	1	-2048	-1	832	0	832	0	0	0,00
140020-	VICE-RECTORIA DE EXTENSION	90	61 210 427,65	2880	1	0	0	2880	1	2880	1	0	0,00
140020-	RECTORIA ADJUNTO	90	61 210 427,65	2880	1	0	0	2880	1	2880	1	0	0,00
020515-	TECNICO GENERAL EN SERVICIOS	23	6593 436,00	1440	1	-1440	-1	0	0	0	0	0	0,00
030316-	PROFESIONAL ASISTENCIAL EN VIDA	32	6779 441,15	2880	1	1792	1	4672	2	4320	2	352	0,12
030616-	PROFESIONAL EJECUTIVO EN VIDA	34	6916 990,64	0	0	720	0	720	0	720	0	0	0,00
031314-	PROFESIONAL EJECUTIVO EN VIDA	34	6916 990,64	0	0	1639	1	1639	1	212	0	1 427	0,50
031304-	PROFESIONAL EJECUTIVO BACHILLER EN	49	6857 186,85	8640	3	0	0	8640	3	8640	3	0	0,00
030616-	PROFESIONAL EJECUTIVO BACHILLER EN	34	6916 990,64	17280	6	-1072	0	16208	6	14680	5	1 528	0,53
130020-	VICEDECANO/A ADMINISTRATIVO	91	61 573 555,95	8640	3	0	0	8640	3	8640	3	0	0,00
130020-	DELEGADO INSTITUCIONAL	88	6916 990,64	2880	1	0	0	2880	1	2880	1	0	0,00
030316-	PROFESIONAL ASISTENCIAL EN VIDA	32	6779 441,15	1440	1	-664	0	56	0	0	0	56	0,02
030705-	PROFESIONAL ANALISTA EN PLANEAMIENTO	35	6978 592,69	960	0	5281	2	6721	2	3072	1	3 649	1,27
030305-	PROFESIONAL ASISTENCIAL EN	32	6779 441,15	2880	1	1920	1	2880	1	2880	1	0	0,00
030605-	PROFESIONAL EJECUTIVO EN	34	6916 990,64	2880	1	0	0	2880	1	2880	1	0	0,00
020405-	TECNICO ESPECIALIZADO EN	25	6976 592,69	1820	1	1824	1	4704	2	4320	2	384	0,13
020714-	TECNICO ANALISTA EN SISTEMA DE	24	6718 043,26	5760	2	3840	2	5760	2	5760	2	0	0,00
020421-	TECNICO ESPECIALIZADO EN SERVICIOS DE	25	6649 813,07	2880	1	0	0	2880	1	2880	1	0	0,00
020421-	TECNICO ESPECIALIZADO EN SERVICIOS DE	25	6718 043,26	5760	2	-2056	-1	3704	1	2828	1	876	0,30

Vicerrectoría de Administración  
Programa de Gestión Financiera  
Relación de Cargos Fijos  
Al 31 de diciembre de 2019

Total Universidad Nacional - Recursos de Aplicación General

Codigo de Puesto	Nombre Puesto	Cat.	Salario Base	Presupuestadas		Creadas en ejecución		Total Disponibles para ejecución en el año		Ocupadas		Diferencia	
				Horas	Tiempos Completos	Horas	Tiempos Completos	Horas	Tiempos Completos	Horas	Tiempos Completos	Horas	Tiempos Completos
020421-1	TECNICO ESPECIALIZADO EN SERVICIOS DE	25	6718 043,26	17280	6	1440	1	18720	7	18504	6	216	0,08
020421-2	TECNICO ESPECIALIZADO EN SERVICIOS DE	25	6718 043,26	2160	1	0	0	2160	1	1464	1	696	0,24
020421-3	TECNICO ESPECIALIZADO EN SERVICIOS DE	25	6718 043,26	5760	2	-2880	-1	2880	1	2880	1	0	0,00
020421-4	TECNICO ESPECIALIZADO EN SERVICIOS DE	25	6718 043,26	2880	1	0	0	2880	1	2880	1	0	0,00
020421-5	TECNICO ESPECIALIZADO EN SERVICIOS DE	25	6718 043,26	2880	1	0	0	2880	1	2880	1	272	0,09
020421-6	TECNICO ESPECIALIZADO EN SERVICIOS DE	25	6718 043,26	1440	1	0	0	1440	1	1440	1	0	0,00
030321-1	PROFESIONAL ASISTENCIAL EN SERVICIOS DE	32	6779 441,15	2880	1	0	0	2880	1	2880	1	0	0,00
030321-2	PROFESIONAL ASISTENCIAL EN SERVICIOS DE	32	6779 441,15	2880	1	0	0	2880	1	2880	1	0	0,00
020521-1	TECNICO GENERAL EN SERVICIOS DE APOYO	23	6593 436,00	720	0	0	0	720	0	720	0	504	0,16
020521-2	TECNICO AUXILIAR EN SERVICIOS DE APOYO	21	6550 038,93	8640	3	-1107	0	1773	0	1269	0	0	0,00
020521-3	TECNICO AUXILIAR EN SERVICIOS DE APOYO	21	6550 038,93	8640	3	0	0	8640	3	8640	3	0	0,00
020521-4	TECNICO GENERAL EN SERVICIOS DE APOYO	23	6593 436,00	14400	5	0	0	14400	5	14372	5	28	0,01
020421-7	TECNICO ESPECIALIZADO EN SERVICIOS DE	25	6718 043,26	5760	2	1440	1	7200	3	2880	2	720	0,25
020421-8	TECNICO ESPECIALIZADO EN SERVICIOS DE	25	6718 043,26	2880	1	0	0	2880	1	2880	1	0	0,00
030321-3	PROFESIONAL ASISTENCIAL EN SERVICIOS DE	32	6779 441,15	5760	2	36	0	5798	2	5768	2	0	0,00
030321-4	PROFESIONAL ASISTENCIAL EN SERVICIOS DE	32	6779 441,15	2880	1	0	0	2880	1	2880	1	0	0,00
020521-3	TECNICO GENERAL EN SERVICIOS DE APOYO	23	6593 436,00	5760	2	0	0	5760	2	5508	2	252	0,09
020521-4	TECNICO GENERAL EN SERVICIOS DE APOYO	23	6593 436,00	8640	3	5064	2	13704	5	11368	4	2336	0,81
020521-5	TECNICO GENERAL EN SERVICIOS DE APOYO	23	6593 436,00	8640	3	4560	2	13200	5	13200	5	0	0,00
010221-1	GESTION OPERATIVA AUXILIAR EN	12	6488 462,95	70560	25	3600	0	74160	26	74040	26	120	0,04
010221-2	GESTION OPERATIVA AUXILIAR EN	12	6488 462,95	2160	1	0	0	2160	1	2160	1	0	0,00
020421-9	TECNICO ESPECIALIZADO EN SERVICIOS DE	25	6718 043,26	4320	2	720	0	5040	2	4320	2	720	0,25
020521-6	TECNICO GENERAL EN SERVICIOS DE APOYO	23	6593 436,00	2880	1	2880	1	5760	2	5760	2	0	0,00
020421-10	TECNICO ESPECIALIZADO EN SERVICIOS DE	25	6718 043,26	2880	1	0	0	2880	1	2880	1	0	0,00
020421-11	TECNICO ESPECIALIZADO EN SERVICIOS DE	25	6718 043,26	8640	3	1648	0	10288	4	9892	3	296	0,10
020421-12	TECNICO ESPECIALIZADO EN SERVICIOS DE	25	6718 043,26	2880	1	0	0	2880	1	2880	1	0	0,00
020421-13	TECNICO ESPECIALIZADO EN SERVICIOS DE	25	6718 043,26	14400	5	0	0	14400	5	14400	5	0	0,00
010321-1	GESTION OPERATIVA ASISTENCIAL EN	13	6489 543,70	25920	9	0	0	25920	9	25920	9	0	0,00
010321-2	GESTION OPERATIVA ASISTENCIAL EN	13	6489 543,70	8640	3	0	0	8640	3	8640	3	0	0,00
030321-5	PROFESIONAL ASISTENCIAL EN SERVICIOS DE	32	6779 441,15	2880	1	0	0	2880	1	2880	1	0	0,00
020421-14	TECNICO ESPECIALIZADO EN SERVICIOS DE	25	6718 043,26	1440	1	0	0	1440	1	1320	1	120	0,04
030321-6	PROFESIONAL ASISTENCIAL EN SERVICIOS DE	32	6779 441,15	2880	1	0	0	2880	1	2880	1	0	0,00
030321-7	PROFESIONAL ASISTENCIAL EN SERVICIOS DE	32	6779 441,15	2880	1	0	0	2880	1	2880	1	0	0,00
030721-1	PROFESIONAL ANALISTA EN SERVICIOS DE	35	6976 592,69	2880	1	0	0	2880	1	2880	1	0	0,00
020321-1	TECNICO ASISTENCIAL EN SERVICIOS DE	22	6556 798,66	2880	1	0	0	2880	1	2880	1	0	0,00
020421-15	TECNICO ESPECIALIZADO EN SERVICIOS DE	25	6718 043,26	27360	10	-874	0	3446	1	2726	1	720	0,25
020321-2	TECNICO ASISTENCIAL EN SERVICIOS DE	22	6556 798,66	2880	1	-1648	-1	25712	9	25712	9	0	0,00
020321-3	TECNICO ASISTENCIAL EN SERVICIOS DE	22	6556 798,66	2880	1	0	0	2880	1	2880	1	0	0,00
020321-4	TECNICO ASISTENCIAL EN SERVICIOS DE	22	6556 798,66	2880	1	0	0	2880	1	2880	1	0	0,00
030621-1	PROFESIONAL EJECUTIVO EN SERVICIOS DE	34	6916 990,64	2880	1	0	0	2880	1	2880	1	0	0,00
120020-1	PRESIDENTE/A COMITE ETICO CIENTIFICO	90	61 210 427,65	720	0	0	0	720	0	720	0	0	0,00
030321-8	PROFESIONAL ASISTENCIAL EN SERVICIOS DE	32	6779 441,15	2880	1	0	0	2880	1	2880	1	0	0,00
020504-1	TECNICO GENERAL EN SERVICIOS DE	23	6593 436,00	5760	2	2880	1	8640	3	8640	3	0	0,00
030321-9	PROFESIONAL ASISTENCIAL EN SERVICIOS DE	32	6779 441,15	2880	1	0	0	2880	1	2880	1	0	0,00
020421-16	TECNICO ESPECIALIZADO EN SERVICIOS DE	25	6718 043,26	2880	1	1200	0	2880	1	2408	1	472	0,16
031316-1	PROFESIONAL EJECUTIVO BACHILLER EN	49	6857 186,85	2880	1	0	0	2880	1	2880	1	1200	0,42
034804-1	PROFESIONAL EJECUTIVO SIN GRADO EN	81	6797 383,15	2880	1	-1064	0	1816	1	1816	1	0	0,00
130020-2	DIRECTORA ACADÉMICA DE SEDE	90	61 210 427,65	5760	2	0	0	5760	2	5760	2	0	0,00
020421-17	TECNICO ESPECIALIZADO EN SERVICIOS DE	25	6718 043,26	0	0	1440	1	1440	1	1036	1	404	0,14
020521-7	TECNICO GENERAL EN SERVICIOS DE APOYO	23	6593 436,00	0	0	867	0	867	0	784	0	83	0,03
030321-10	PROFESIONAL ASISTENCIAL EN SERVICIOS DE	32	6779 441,15	4320	2	0	0	4320	2	3678	1	442	0,15
020421-18	TECNICO ESPECIALIZADO EN SERVICIOS DE	25	6718 043,26	2880	1	0	0	2880	1	2880	1	14	0,00
020421-19	TECNICO ESPECIALIZADO EN SERVICIOS DE	25	6718 043,26	5760	2	0	0	5760	2	3450	1	140	0,00
020421-20	TECNICO ESPECIALIZADO EN SERVICIOS DE	25	6718 043,26	0	0	1440	1	1440	1	200	0	2310	0,80
010101-1	GESTION OPERATIVA BASICO EN SERVICIOS DE	11	6452 621,11	41760	15	4268	1	46028	16	43398	15	2630	0,91
010401-6	GESTION OPERATIVA ESPECIALIZADO EN	14	6516 468,54	2880	1	0	0	2880	1	2880	1	0	0,00
010401-8	GESTION OPERATIVA ESPECIALIZADO EN	14	6516 468,54	2880	1	0	0	2880	1	2880	1	0	0,00
020202-23	TECNICO AUXILIAR EN SERVICIO DE	21	6550 038,93	20160	7	-1946	0	18214	6	14658	5	3556	1,23
020502-24	TECNICO ASISTENCIAL EN SERVICIO DE	22	6556 798,66	11520	4	0	0	11520	4	11520	4	0	0,00
020502-25	TECNICO GENERAL EN SERVICIO DE	23	6593 436,00	8640	3	-1680	-1	6960	2	5760	2	1200	0,42
020702-26	TECNICO ANALISTA EN SERVICIO DE	24	6849 813,07	13680	5	-1865	-1	11815	4	11735	4	80	0,03



Vicerrectoría de Administración  
Programa de Gestión Financiera  
Relación de Cargos Fijos  
Al 31 de diciembre de 2019

Total Universidad Nacional - Recursos de Aplicación General

Codigo de Puesto	Nombre Puesto	Cat.	Salario Base	Presupuestadas		Creadas en ejecución		Total Disponibles para ejecución en el año		Ocupadas		Diferencia	
				Horas	Tiempos Completos	Horas	Tiempos Completos	Horas	Tiempos Completos	Horas	Tiempos Completos	Horas	Tiempos Completos
020402-27	TECNICO ESPECIALIZADO EN SERVICIO DE	25	6718 043,26	7920	3	0	0	7920	3	7680	3	240	0,08
020402-28	TECNICO ESPECIALIZADO EN SERVICIO DE	25	6718 043,26	8640	3	0	0	8640	3	8640	3	0	0,00
030302-29	PROFESIONAL ASISTENCIAL EN SERVICIO DE	32	6779 441,15	2880	1	0	0	2880	1	2880	1	0	0,00
030602-31	PROFESIONAL EJECUTIVO EN SERVICIO DE	34	6916 990,64	2880	1	0	0	2880	1	0	0	2 880	1,00
040602-32	DIRECTOR EJECUTIVO EN SERVICIO DE	42	6154 823,49	2880	1	0	0	2880	1	2880	1	0	0,00
020704-33	TECNICO AUXILIAR EN SERVICIOS	21	6550 038,93	2880	1	0	0	2880	1	2880	1	0	0,00
020704-38	TECNICO ANALISTA EN SERVICIOS	24	6649 813,07	30240	11	0	0	30240	11	29344	10	896	0,31
020704-39	TECNICO ANALISTA EN SERVICIOS	24	6649 813,07	2880	1	0	0	2880	1	2880	1	0	0,00
030304-40	PROFESIONAL ASISTENCIAL EN SERVICIOS	32	6779 441,15	11520	4	0	0	11520	4	11440	4	80	0,03
030304-41	PROFESIONAL ASISTENCIAL EN SERVICIOS	32	6779 441,15	0	0	1440	1	1440	1	1200	1	240	0,08
030304-42	PROFESIONAL ASISTENCIAL EN SERVICIOS	32	6779 441,15	2880	1	0	0	2880	1	2880	1	0	0,00
030304-43	PROFESIONAL ASISTENCIAL EN SERVICIOS	32	6779 441,15	11520	4	0	0	11520	4	11520	4	0	0,00
030604-45	PROFESIONAL EJECUTIVO EN SERVICIOS	34	6916 990,64	2880	1	0	0	2880	1	2880	1	0	0,00
030604-46	PROFESIONAL EJECUTIVO EN SERVICIOS	34	6916 990,64	5760	2	-1200	0	4560	2	4560	2	0	0,00
030604-47	PROFESIONAL EJECUTIVO EN SERVICIOS	34	6916 990,64	5760	2	0	0	5760	2	5760	2	0	0,00
030604-48	PROFESIONAL EJECUTIVO EN SERVICIOS	34	6916 990,64	2880	1	0	0	2880	1	2880	1	0	0,00
030704-49	PROFESIONAL ANALISTA EN SERVICIOS	35	6976 592,69	2880	1	0	0	2880	1	2880	1	0	0,00
030704-51	PROFESIONAL ANALISTA EN SERVICIOS	35	6976 592,69	11520	4	8	0	11528	4	11528	4	8	0,00
030904-53	PROFESIONAL ASESOR DE PROCESO EN	37	6139 072,79	2880	1	0	0	2880	1	2880	1	0	0,00
040904-57	DIRECTOR ESPECIALISTA EN SERVICIOS	43	61270 305,39	2880	1	0	0	2880	1	2880	1	0	0,00
010405-61	GESTION OPERATIVA ESPECIALIZADO EN	14	6516 468,54	0	0	1074	0	1074	0	0	0	1 074	0,37
020505-68	TECNICO GENERAL EN PLANEAMIENTO	23	6593 436,00	720	0	-285	0	425	0	191	0	234	0,08
020505-70	TECNICO GENERAL EN PLANEAMIENTO	23	6593 436,00	0	0	720	0	720	0	184	0	536	0,19
030705-79	PROFESIONAL ANALISTA EN PLANEAMIENTO	35	6976 592,69	5760	2	0	0	5760	2	612	2	108	0,04
010406-90	GESTION OPERATIVA ESPECIALIZADO EN	14	6516 468,54	2880	1	-1200	0	1680	1	5760	2	0	0,00
030306-94	PROFESIONAL ASISTENCIAL EN	32	6779 441,15	2160	1	0	0	2160	1	1680	1	0	0,00
020507-7	TECNICO GENERAL EN FINANCIERO	35	6976 592,69	2880	1	-1440	-1	1440	0	1928	1	232	0,08
030607-7	PROFESIONAL ANALISTA EN FINANCIERO	35	6976 592,69	3600	1	0	0	3600	1	2880	1	0	0,00
020209-7	TECNICO AUXILIAR EN DESARROLLO	38	61049 837,43	2880	1	0	0	2880	1	10800	4	0	0,00
020309-7	TECNICO ASISTENCIAL EN DESARROLLO	21	6550 038,93	10800	4	0	0	10800	4	10536	4	264	0,09
020709-7	TECNICO ANALISTA EN DESARROLLO	24	6649 813,07	2880	1	0	0	2880	1	2880	1	0	0,00
030309-7	PROFESIONAL ASISTENCIAL EN	32	6779 441,15	8640	3	0	0	8640	3	8640	3	0	0,00
030609-7	PROFESIONAL EJECUTIVO EN DESARROLLO	34	6916 990,64	2880	1	0	0	2880	1	2880	1	0	0,00
030912-7	PROFESIONAL ASESOR DE PROCESO EN	37	6139 072,79	2880	1	0	0	2880	1	2880	1	0	0,00
010214-7	GESTION OPERATIVA AUXILIAR EN SISTEMA	12	6468 462,95	5760	2	-2412	-1	468	0	0	0	468	0,16
020714-7	TECNICO ANALISTA EN SISTEMA DE	24	6649 813,07	34560	12	0	0	34560	12	34560	12	0	0,00
030314-7	PROFESIONAL ASISTENCIAL EN SISTEMA DE	32	6779 441,15	10400	36	-1440	-1	102960	36	102960	36	2 124	0,74
030614-7	PROFESIONAL EJECUTIVO EN SISTEMA DE	34	6916 990,64	2880	1	4080	1	6960	2	6960	2	430	0,15
030714-7	PROFESIONAL ANALISTA EN SISTEMA DE	35	6976 592,69	2880	1	0	0	2880	1	2880	1	0	0,00
030814-7	PROFESIONAL ANALISTA EN SISTEMA DE	36	6976 592,69	8640	3	1680	1	10320	4	7912	3	2 408	0,84
041114-7	DIRECTOR ASESOR EN SISTEMA DE	44	61049 837,43	20160	7	0	0	20160	7	20160	7	0	0,00
020316-7	TECNICO ASISTENCIAL EN VIDA ESTUDIANTEL	22	6556 798,66	2880	1	0	0	2880	1	2880	1	0	0,00
020316-7	TECNICO ASISTENCIAL EN VIDA ESTUDIANTEL	22	6556 798,66	5760	2	0	0	5760	2	5760	2	0	0,00
020716-7	TECNICO GENERAL EN VIDA ESTUDIANTEL	23	6593 436,00	2880	1	0	0	2880	1	2880	1	0	0,00
030316-7	PROFESIONAL ASISTENCIAL EN VIDA	32	6779 441,15	5760	2	1440	1	1440	1	4212	1	720	0,25
030616-7	PROFESIONAL EJECUTIVO EN VIDA	34	6916 990,64	720	0	0	0	720	0	4212	1	1 548	0,54
030716-7	PROFESIONAL ANALISTA EN VIDA	35	6976 592,69	2880	1	-982	0	1888	1	1888	1	0	0,00
030816-7	PROFESIONAL ANALISTA EN VIDA	36	6976 592,69	2880	1	0	0	2880	1	2880	1	0	0,00
040816-7	DIRECTOR ESPECIALISTA EN VIDA	43	61270 305,39	14400	5	0	0	14400	5	13928	5	472	0,16
040816-7	DIRECTOR ESPECIALISTA EN VIDA	43	61270 305,39	5760	2	0	0	5760	2	5760	2	0	0,00
010203-7	GESTION OPERATIVA AUXILIAR EN	12	6468 462,95	2880	1	0	0	2880	1	2880	1	0	0,00
020203-7	TECNICO AUXILIAR EN SERVICIOS	21	6550 038,93	18720	7	1440	1	20160	7	19776	7	384	0,13
030203-7	PROFESIONAL ASISTENCIAL EN SERVICIOS	32	6779 441,15	21600	8	0	0	21600	8	21456	7	144	0,05
030303-7	PROFESIONAL ASISTENCIAL EN SERVICIOS	32	6779 441,15	34560	12	-1200	0	33360	12	33216	12	144	0,05
062416-7	MEDICO GENERAL	70	61039 644,83	2880	3	0	0	2880	3	25920	9	0	0,00
062516-7	ODONTOLOGO/A	71	61039 644,83	2880	3	0	0	2880	3	2880	3	0	0,00
062616-7	DIRECTOR/A MEDICO DEPARTAMENTO DE	72	61257 972,32	2880	1	0	0	2880	1	2296	1	584	0,20
				2880	1	0	0	2880	1	2880	1	0	0,00

Vicerrectoría de Administración  
Programa de Gestión Financiera  
Relación de Cargos Fijos  
Al 31 de diciembre de 2019

Total Universidad Nacional - Recursos de Aplicación General

Codigo de Puesto	Nombre Puesto	Cat.	Salario Base	Presupuestadas:		Creadas en ejecución		Total Disponibles para ejecución en el año		Ocupadas:		Diferencia	
				Horas	Tiempos Completos	Horas	Tiempos Completos	Horas	Tiempos Completos	Horas	Tiempos Completos	Horas	Tiempos Completos
114120-	PROFESORIA INSTRUCTORIA LICENCIADO/A	88	6916 990,64	0	0	27342	9	27342	9	12985	5	14 354	4 88
114220-	PROFESORIA 1	89	61 008 889,71	11520	4	-6640	-3	2880	1	2565	1	314	0,11
114320-	PROFESORIA 2	90	61 210 427,65	7920	3	-980	0	6840	2	5040	2	1 900	0,66
114420-	CATEDRATICO/A	91	61 573 555,95	1440	1	1532	1	2872	0	0	0	2 972	1,03
120020-	FISCAL ADJUNTO/A CONTRA	89	61 008 889,71	720	0	0	0	720	0	720	0	0	0,00
120020-	FISCAL CONTRA HOSTIGAMIENTO SEXUAL	88	6916 990,64	1440	1	0	0	1440	1	1440	1	0	0,00
120020-	MIEMBRO TEUNA	90	61 210 427,65	2160	0	0	0	2160	0	640	0	1 520	0,53
120020-	MIEMBRO TEUNA	91	61 573 555,95	720	0	0	0	720	0	720	0	0	0,00
120020-	MIEMBRO COMISION CARRERA ACADEMICA	90	61 210 427,65	4320	2	0	0	4320	1	3812	1	508	0,18
120020-	MIEMBRO COMISION CARRERA ACADEMICA	91	61 573 555,95	4320	2	0	0	4320	2	4276	1	44	0,02
120020-	SECRETAR/A DE TEUNA ACADEMICO/A	91	61 573 555,95	0	0	1440	1	1440	0	772	0	668	0,23
120020-	PRESIDENTE/A DEL TEUNA ACADEMICO	90	61 210 427,65	1440	1	0	0	1440	1	1440	1	0	0,00
120020-	PRESIDENTE/A EDITORIAL UNA (TEUNA)	90	61 210 427,65	2160	1	0	0	2160	1	2160	1	0	0,00
120020-	PRESIDENTE/A CARRERA ACADEMICA	91	61 573 555,95	2160	1	276	1	2436	1	2436	1	0	0,00
120020-	PRESIDENTE/A DEL TUA ACADEMICO/A	91	61 573 555,95	1440	1	0	0	1440	1	1440	1	0	0,00
120020-	PRESIDENTE/A COMISION RES	89	61 008 889,71	0	0	244	0	244	0	244	0	0	0,00
120020-	DEFENSORIA ESTUDIANTES	89	61 008 889,71	2880	1	0	0	2880	1	2880	1	0	0,00
140020-	VICERRECTORIA DE VIDA ESTUDIANTIL	91	61 573 555,95	2880	1	0	0	2880	1	2880	1	0	0,00
020409-	TECNICO ESPECIALIZADO EN DESARROLLO	25	6718 043,26	2880	1	0	0	2880	1	2880	1	0	0,00
020515-	TECNICO GENERAL EN SERVICIOS	23	6593 436,00	0	0	288	0	288	0	288	0	0	0,00
030316-	PROFESIONAL ASISTENCIAL EN VIDA	32	6779 441,15	10080	4	2090	1	12170	4	11942	4	228	0,08
030316-	PROFESIONAL ASISTENCIAL EN VIDA	32	6779 441,15	720	0	0	0	720	0	720	0	0	0,00
030316-	PROFESIONAL ASISTENCIAL EN VIDA	32	6779 441,15	3600	1	0	0	3600	1	3600	1	0	0,00
030316-	PROFESIONAL ASISTENCIAL EN VIDA	32	6779 441,15	720	0	0	0	720	0	720	0	0	0,00
030316-	PROFESIONAL ASISTENCIAL EN VIDA	32	6779 441,15	720	0	0	0	720	0	720	0	0	0,00
030316-	PROFESIONAL ASISTENCIAL EN VIDA	32	6779 441,15	1440	0	0	0	1440	0	1440	0	0	0,00
030616-	PROFESIONAL EJECUTIVO EN VIDA	34	6916 990,64	17280	6	-7850	-3	43980	15	43252	15	738	0,29
030616-	PROFESIONAL EJECUTIVO EN VIDA	34	6916 990,64	17280	6	1088	0	18368	6	17948	6	420	0,15
030616-	PROFESIONAL EJECUTIVO EN VIDA	34	6916 990,64	11520	4	1088	0	12608	4	12336	4	272	0,09
030316-	PROFESIONAL ASISTENCIAL EN VIDA	32	6779 441,15	1440	1	0	0	1440	1	1440	1	0	0,00
030316-	PROFESIONAL ASISTENCIAL EN VIDA	32	6779 441,15	1440	1	0	0	1440	1	1440	1	0	0,00
030316-	PROFESIONAL ASISTENCIAL EN VIDA	32	6779 441,15	7200	3	0	0	7200	3	7200	3	0	0,00
031409-	MIEMBRO ADMINISTRATIVO TEUNA	32	6779 441,15	1440	1	-248	0	1192	0	1050	0	132	0,05
031414-	PROFESIONAL ANALISTA BACHILLER EN	50	6912 901,90	2880	1	0	0	2880	1	2880	1	0	0,00
030816-	PROFESIONAL ESPECIALISTA EN VIDA	36	6912 901,90	5760	2	0	0	5760	2	5760	2	0	0,00
030816-	PROFESIONAL ESPECIALISTA EN VIDA	36	6912 901,90	2880	1	0	0	2880	1	2880	1	0	0,00
030316-	PROFESIONAL ASISTENCIAL EN VIDA	32	6779 441,15	2880	1	0	0	2880	1	2880	1	0	0,00
030616-	PROFESIONAL EJECUTIVO EN VIDA	34	6916 990,64	17280	6	1440	1	1440	1	1440	1	0	0,00
030316-	PROFESIONAL ASISTENCIAL EN VIDA	32	6779 441,15	1440	1	-1440	-1	17280	6	17280	6	0	0,00
030316-	PROFESIONAL ASISTENCIAL EN VIDA	32	6779 441,15	1440	1	0	0	1440	1	1440	1	0	0,00
030316-	PROFESIONAL ASISTENCIAL EN VIDA	32	6779 441,15	1440	1	0	0	1440	1	1440	1	0	0,00
030716-	PROFESIONAL ANALISTA EN VIDA	35	6976 592,69	2880	1	0	0	2880	1	2880	1	0	0,00
030316-	PROFESIONAL ASISTENCIAL EN VIDA	32	6779 441,15	720	0	-720	0	0	0	0	0	2 160	0,75
030316-	PROFESIONAL ASISTENCIAL EN VIDA	32	6779 441,15	2880	1	0	0	2880	1	2880	1	0	0,00
030316-	PROFESIONAL ASISTENCIAL EN VIDA	32	6779 441,15	720	0	0	0	720	0	720	0	0	0,00
030316-	PROFESIONAL ASISTENCIAL EN VIDA	32	6779 441,15	1440	1	0	0	1440	1	1440	1	0	0,00
030316-	PROFESIONAL ASISTENCIAL EN VIDA	32	6779 441,15	720	0	0	0	720	0	720	0	0	0,00
030316-	PROFESIONAL ASISTENCIAL EN VIDA	32	6779 441,15	1440	1	0	0	1440	1	1440	1	0	0,00
030316-	PROFESIONAL ASISTENCIAL EN VIDA	32	6779 441,15	5760	2	0	0	5760	2	5760	2	0	0,00
030316-	PROFESIONAL ASISTENCIAL EN VIDA	32	6779 441,15	2880	1	-138	0	2742	1	0	0	2 742	0,95
120020-	SECRETAR/A DEL TEUNA ADMINISTRATIVO	32	6779 441,15	0	0	744	0	744	0	744	0	0	0,00
020514-	TECNICO GENERAL EN SISTEMA DE	23	6593 436,00	17280	6	752	0	18032	6	17272	6	760	0,26
020414-	TECNICO ESPECIALIZADO EN SISTEMA DE	25	6718 043,26	2880	1	0	0	2880	1	2880	1	0	0,00
020405-	TECNICO ESPECIALIZADO EN	25	6718 043,26	720	0	-602	0	118	0	52	0	66	0,02
020214-	TECNICO AUXILIAR EN SISTEMA DE	21	6550 038,93	2880	1	0	0	2880	1	2880	1	0	0,00
030316-	PROFESIONAL ASISTENCIAL EN VIDA	32	6779 441,15	2160	1	0	0	2160	1	2160	1	0	0,00
030316-	PROFESIONAL ASISTENCIAL EN VIDA	32	6779 441,15	720	0	0	0	720	0	720	0	0	0,00
030316-	PROFESIONAL ASISTENCIAL EN VIDA	32	6779 441,15	2160	1	0	0	2160	1	2160	1	0	0,00
030316-	PROFESIONAL ASISTENCIAL EN VIDA	32	6779 441,15	720	0	0	0	720	0	720	0	0	0,00
020221-	TECNICO AUXILIAR EN SERVICIOS DE APOYO	21	6550 038,93	2160	1	-2002	0	158	0	158	0	0	0,00
030321-	PROFESIONAL ASISTENCIAL EN SERVICIOS	32	6779 441,15	0	0	602	0	602	0	572	0	30	0,01



Vicerrectoría de Administración  
Programa de Gestión Financiera  
Relación de Cargos Fijos  
Al 31 de diciembre de 2019

Total Universidad Nacional -Recursos de Aplicación General

Código de Puesto	Nombre Puesto	Cat.	Salario Base	Presupuestadas		Grandes en ejecución		Total Disponibles para ejecución en el año		Ocupadas		Diferencia	
				Horas	Tiempos Completos	Horas	Tiempos Completos	Horas	Tiempos Completos	Horas	Tiempos Completos	Horas	Tiempos Completos
020521-1	TECNICO GENERAL EN SERVICIOS DE APOYO	23	€593 436,00	0	0	1716	1	1716	1	1462	1	254	0,09
030321-1	PROFESIONAL ASISTENCIAL EN SERVICIOS	32	€779 441,15	0	0	1200	0	1200	0	1200	0	0	0,00
030816-1	PROFESIONAL ESPECIALISTA EN VIDA	36	€1 049 837,43	2880	1	0	0	2880	1	2880	1	0	0,00
030816-2	PROFESIONAL ESPECIALISTA EN VIDA	36	€1 049 837,43	2880	1	0	0	2880	1	2880	1	0	0,00
020504-4	TECNICO GENERAL EN SERVICIOS	23	€593 436,00	2880	1	0	0	2880	1	2880	1	0	0,00
030616-1	PROFESIONAL EJECUTIVO EN VIDA	34	€916 990,64	2880	1	0	0	2880	1	2880	1	0	0,00
034702-2	PROFESIONAL ASISTENCIAL SIN GRADO EN	80	€725 061,53	2880	1	0	0	2880	1	2880	1	0	0,00
031316-1	PROFESIONAL EJECUTIVO BACHILLER EN	49	€857 186,85	2880	1	0	0	2880	1	2880	1	0	0,00
034702-3	PROFESIONAL ASISTENCIAL SIN GRADO EN	80	€725 061,53	2880	1	0	0	2880	1	2880	1	0	0,00
020702-2	TECNICO ANALISTA EN SERVICIO DE	24	€649 813,07	0	0	0	0	0	0	0	0	0	0,00
120030-0	PRESIDENTE/A ADMINISTRATIVO COMISION	35	€976 592,69	0	0	1440	1	1440	1	1440	1	0	0,00
020302-2	TECNICO ASISTENCIAL EN SERVICIO DE	22	€556 798,66	0	0	1680	1	1680	1	936	0	744	0,26
030616-2	PROFESIONAL EJECUTIVO EN VIDA	34	€916 990,64	0	0	6752	2	6752	2	6752	2	0	0,00
030816-3	PROFESIONAL EJECUTIVO EN VIDA	34	€916 990,64	0	0	6752	2	6752	2	6752	2	0	0,00
010101-1	GESTION OPERATIVA BASICO EN SERVICIOS	11	€452 621,11	148180	51	4288	0	145260	50	121168	42	24 092	8,37
010201-4	GESTION OPERATIVA AUXILIAR EN	12	€468 462,95	20160	7	4288	1	24448	8	24024	8	424	0,15
010301-5	GESTION OPERATIVA ASISTENCIAL EN	13	€489 543,70	2880	1	-12432	-4	318768	111	314288	109	4 480	1,56
010401-5	GESTION OPERATIVA ESPECIALIZADO EN	14	€516 468,54	54720	19	2368	0	2880	1	2880	1	0	0,00
010401-8	GESTION OPERATIVA ESPECIALIZADO EN	14	€516 468,54	11520	4	13604	5	57088	20	56584	20	504	0,18
020301-11	TECNICO ASISTENCIAL EN SERVICIOS	22	€556 798,66	5760	2	824	0	25124	9	25124	9	84	0,03
030301-12	PROFESIONAL ASISTENCIAL EN SERVICIOS	32	€779 441,15	2880	1	-5760	-2	22424	6	21504	7	920	0,32
030301-13	PROFESIONAL ASISTENCIAL EN SERVICIOS	32	€779 441,15	2880	1	0	0	2880	1	2880	1	0	0,00
030301-14	PROFESIONAL ASISTENCIAL EN SERVICIOS	32	€779 441,15	2880	1	0	0	2880	1	2880	1	0	0,00
030301-15	PROFESIONAL ASISTENCIAL EN SERVICIOS	32	€779 441,15	2880	1	0	0	2880	1	2880	1	0	0,00
030301-16	PROFESIONAL ASISTENCIAL EN SERVICIOS	32	€779 441,15	5760	2	0	0	5760	2	5760	2	0	0,00
030701-17	PROFESIONAL ANALISTA EN SERVICIOS	35	€976 592,69	2880	1	0	0	2880	1	2880	1	0	0,00
030701-18	PROFESIONAL ANALISTA EN SERVICIOS	35	€976 592,69	2880	1	0	0	2880	1	2880	1	0	0,00
041101-21	DIRECTOR ASESOR EN SERVICIOS	44	€1 397 335,93	2880	1	0	0	2880	1	2880	1	0	0,00
020402-27	TECNICO ESPECIALIZADO EN SERVICIO DE	25	€718 943,26	2880	1	-2880	-1	0	0	0	0	0	0,00
020504-34	TECNICO GENERAL EN SERVICIOS	23	€593 436,00	14400	5	1202	0	15602	5	13600	5	2 002	0,70
020504-35	TECNICO GENERAL EN SERVICIOS	23	€593 436,00	2880	1	-528	0	2352	1	2352	1	18	0,01
020704-39	TECNICO ANALISTA EN SERVICIOS	24	€649 813,07	0	0	960	0	960	0	384	0	576	0,20
030304-40	PROFESIONAL ASISTENCIAL EN SERVICIOS	32	€779 441,15	17280	6	296	0	17576	6	17296	6	280	0,10
030304-41	PROFESIONAL ASISTENCIAL EN SERVICIOS	32	€779 441,15	2880	1	720	0	3600	1	3368	1	232	0,08
030304-42	PROFESIONAL ASISTENCIAL EN SERVICIOS	32	€779 441,15	5760	2	0	0	5760	2	5760	2	0	0,00
030604-44	PROFESIONAL ASISTENCIAL EN SERVICIOS	34	€916 990,64	0	0	704	0	704	0	544	0	160	0,06
030604-45	PROFESIONAL EJECUTIVO EN SERVICIOS	34	€916 990,64	2880	1	800	0	3760	1	3760	1	0	0,00
030604-46	PROFESIONAL EJECUTIVO EN SERVICIOS	34	€916 990,64	8640	3	0	0	8640	3	8640	3	0	0,00
030704-49	PROFESIONAL ANALISTA EN SERVICIOS	35	€976 592,69	5760	2	0	0	5760	2	5760	2	0	0,00
030704-50	PROFESIONAL ANALISTA EN SERVICIOS	35	€976 592,69	2880	1	0	0	2880	1	2880	1	0	0,00
030704-51	PROFESIONAL ANALISTA EN SERVICIOS	35	€976 592,69	0	0	2864	1	2864	1	2864	1	0	0,00
030904-53	PROFESIONAL ASESOR DE PROCESO EN	37	€1 139 072,79	2880	1	0	0	2880	1	2880	1	56	0,02
031204-55	PROFESIONAL ASESOR GENERAL EN	38	€1 247 287,28	2880	1	0	0	2880	1	2880	1	0	0,00
041104-58	DIRECTOR ASESOR EN SERVICIOS	44	€1 397 335,93	2880	1	0	0	2880	1	2880	1	0	0,00
010105-59	GESTION OPERATIVA BASICO EN	11	€452 621,11	2880	1	0	0	2880	1	2880	1	0	0,00
020205-62	TECNICO AUXILIAR EN PLANEAMIENTO	21	€550 036,93	25920	9	0	0	25920	9	25920	9	0	0,00
020305-64	TECNICO ASISTENCIAL EN PLANEAMIENTO	22	€556 798,66	23040	8	-4080	-1	21840	8	21840	8	0	0,00
020305-65	TECNICO ASISTENCIAL EN PLANEAMIENTO	22	€556 798,66	14400	5	2628	0	24352	8	24352	8	1 216	0,42
020305-66	TECNICO ASISTENCIAL EN PLANEAMIENTO	22	€556 798,66	5760	2	3792	1	18192	6	16968	6	1 224	0,43
020505-67	TECNICO GENERAL EN PLANEAMIENTO	23	€593 436,00	11520	4	1264	0	7024	2	6160	2	864	0,30
020505-68	TECNICO GENERAL EN PLANEAMIENTO	23	€593 436,00	2880	1	0	0	11328	4	11328	4	192	0,07
020505-70	TECNICO GENERAL EN PLANEAMIENTO	23	€593 436,00	5760	2	0	0	2880	1	2880	1	0	0,00
020705-71	TECNICO ANALISTA EN PLANEAMIENTO	24	€649 813,07	2880	1	0	0	2880	1	2880	1	0	0,00
020705-72	TECNICO ANALISTA EN PLANEAMIENTO	24	€649 813,07	2880	1	2880	1	5760	2	3552	1	2 208	0,77
020405-73	TECNICO ESPECIALIZADO EN	25	€718 943,26	2880	1	0	0	2880	1	2880	1	0	0,00
030305-74	PROFESIONAL ASISTENCIAL EN	32	€779 441,15	23040	8	0	0	23040	8	23040	8	0	0,00
030305-75	PROFESIONAL ASISTENCIAL EN	32	€779 441,15	2880	1	0	0	2880	1	2880	1	0	0,00
030305-76	PROFESIONAL ASISTENCIAL EN	32	€779 441,15	5760	2	0	0	5760	2	5760	2	0	0,00
030705-79	PROFESIONAL ANALISTA EN PLANEAMIENTO	35	€976 592,69	17280	6	8160	3	25440	9	24888	9	552	0,18
030705-80	PROFESIONAL ANALISTA EN PLANEAMIENTO	35	€976 592,69	2880	1	5760	2	8640	3	6464	2	2 176	0,76

Vicerrectoría de Administración  
Programa de Gestión Financiera  
Relación de Cargos Filios  
Al 31 de diciembre de 2019

Total Universidad Nacional - Recursos de Aplicación General

Codigo de Puesto	Nombre Puesto	Cat	Salario Base	Presupuestadas		Creadas en ejecución		Total Disponibles para ejecución en el año		Ocupadas		Diferencia	
				Horas	Tiempos Completos	Horas	Tiempos Completos	Horas	Tiempos Completos	Horas	Tiempos Completos	Horas	Tiempos Completos
030705-81	PROFESIONAL ANALISTA EN PLANEAMIENTO	35	6976 592,69	2880	1	0	0	2880	1	2880	1	0	0,00
030705-82	PROFESIONAL ANALISTA EN PLANEAMIENTO	35	6976 592,69	2880	1	0	0	2880	1	2880	1	0	0,00
030705-83	PROFESIONAL ANALISTA EN PLANEAMIENTO	35	6976 592,69	2880	1	0	0	2880	1	2880	1	0	0,00
030805-85	PROFESIONAL ESPECIALISTA EN	36	1 049 837,43	2880	1	0	0	2880	1	2880	1	0	0,00
030805-86	PROFESIONAL ESPECIALISTA EN	36	1 049 837,43	2880	1	0	0	2880	1	2880	1	0	0,00
030805-87	PROFESIONAL ESPECIALISTA EN	36	1 049 837,43	2880	1	0	0	2880	1	2880	1	0	0,00
041105-89	DIRECTOR ASESOR EN PLANEAMIENTO	44	1 397 335,93	2880	1	0	0	2880	1	2880	1	0	0,00
020206-91	TECNICO AUXILIAR EN PROVEEDURIA	21	6550 038,93	11520	4	2852	1	14472	5	12656	4	1816	0,63
020706-92	TECNICO ANALISTA EN PROVEEDURIA	24	6649 813,07	2880	1	0	0	2880	1	2880	1	0	0,00
020406-93	TECNICO ESPECIALIZADO EN PROVEEDURIA	25	6718 043,26	5760	2	0	0	5760	2	5576	2	184	0,06
030306-94	PROFESIONAL ASISTENCIAL EN	32	6779 441,15	12480	12	1920	1	14400	5	14400	5	0	0,00
030706-95	PROFESIONAL ANALISTA EN PROVEEDURIA	35	6976 592,69	35520	12	-1792	0	33728	12	33728	12	0	0,00
030706-96	PROFESIONAL ANALISTA EN PROVEEDURIA	35	6976 592,69	11520	4	3360	1	14880	5	14880	5	0	0,00
030706-97	PROFESIONAL ANALISTA EN PROVEEDURIA	35	6976 592,69	2880	0	1256	0	1256	0	1256	0	0	0,00
030706-98	PROFESIONAL ANALISTA EN PROVEEDURIA	35	6976 592,69	2880	1	0	0	2880	1	2880	1	0	0,00
030706-99	PROFESIONAL ANALISTA EN PROVEEDURIA	35	6976 592,69	0	0	1256	0	1256	0	1256	0	0	0,00
030806-	PROFESIONAL ESPECIALISTA EN	36	1 049 837,43	8640	3	0	0	8640	3	8640	3	0	0,00
041106-	DIRECTOR ASESOR EN PROVEEDURIA	44	1 397 335,93	2880	1	0	0	2880	1	2880	1	0	0,00
020207-	TECNICO AUXILIAR EN FINANCIERO	21	6550 038,93	8640	3	0	0	8640	3	8640	3	0	0,00
020307-	TECNICO ASISTENCIAL EN FINANCIERO	22	6556 788,66	8640	3	0	0	8640	3	8640	3	0	0,00
020407-	TECNICO ESPECIALIZADO EN FINANCIERO	25	6718 043,26	14400	5	720	0	15120	6	14400	5	176	0,06
020507-	TECNICO GENERAL EN FINANCIERO	23	6593 436,00	29760	10	2050	0	31810	11	30816	11	720	0,25
030307-	PROFESIONAL ASISTENCIAL EN FINANCIERO	32	6779 441,15	35520	12	1346	0	36866	13	36098	13	962	0,34
030607-	PROFESIONAL EJECUTIVO EN FINANCIERO	34	6916 990,64	8640	3	0	0	8640	3	8640	3	0	0,00
030707-	PROFESIONAL ANALISTA EN FINANCIERO	35	6976 592,69	31680	11	2604	1	34284	12	30760	11	3524	1,22
030807-	PROFESIONAL ESPECIALISTA EN	36	1 049 837,43	11520	4	0	0	11520	4	11520	4	0	0,00
030807-	PROFESIONAL ESPECIALISTA EN	36	1 049 837,43	2880	1	0	0	2880	1	2880	1	0	0,00
041107-	DIRECTOR ASESOR EN FINANCIERO	44	1 397 335,93	2880	1	0	0	2880	1	2712	1	168	0,06
020708-	TECNICO ANALISTA EN DESARROLLO	24	6649 813,07	5760	2	240	0	6000	2	6000	2	0	0,00
020408-	TECNICO ESPECIALIZADO EN DESARROLLO	25	6718 043,26	46080	16	309	0	46389	16	45061	16	1328	0,46
030308-	PROFESIONAL ASISTENCIAL EN	32	6779 441,15	8640	3	0	0	8640	3	8640	3	0	0,00
030308-	PROFESIONAL ASISTENCIAL EN	32	6779 441,15	11520	4	1891	1	13411	5	13382	5	19	0,01
030308-	PROFESIONAL ASISTENCIAL EN	32	6779 441,15	2880	1	0	0	2880	1	2880	1	0	0,00
030708-	PROFESIONAL ANALISTA EN DESARROLLO	35	6976 592,69	40320	14	450	0	40770	14	40536	14	234	0,08
030708-	PROFESIONAL ANALISTA EN DESARROLLO	35	6976 592,69	2880	1	0	0	2880	1	2880	1	0	0,00
030708-	PROFESIONAL ANALISTA EN DESARROLLO	35	6976 592,69	880	1	0	0	880	1	2880	1	0	0,00
030808-	PROFESIONAL ESPECIALISTA EN	36	1 049 837,43	11520	4	328	0	11848	4	11848	4	0	0,00
041108-	DIRECTOR ASESOR EN DESARROLLO	44	1 397 335,93	2880	1	0	0	2880	1	2880	1	0	0,00
020209-	TECNICO AUXILIAR EN DESARROLLO	21	6550 038,93	2880	1	0	0	2880	1	2880	1	0	0,00
020509-	TECNICO GENERAL EN DESARROLLO	23	6593 436,00	5760	2	0	0	5760	2	5456	2	304	0,11
020709-	TECNICO ANALISTA EN DESARROLLO	24	6649 813,07	5760	2	167	0	5927	2	4719	2	1208	0,42
020409-	TECNICO ESPECIALIZADO EN DESARROLLO	25	6718 043,26	5760	2	0	0	5760	2	5544	2	216	0,08
030309-	PROFESIONAL ASISTENCIAL EN	32	6779 441,15	5760	2	0	0	5760	2	5096	2	664	0,23
030609-	PROFESIONAL EJECUTIVO EN DESARROLLO	34	6916 990,64	5760	2	-1637	0	55963	19	55912	19	51	0,02
030709-	PROFESIONAL ANALISTA EN DESARROLLO	35	6916 990,64	0	0	1094	0	1094	0	30	0	1064	0,37
030709-	PROFESIONAL ANALISTA EN DESARROLLO	35	6976 592,69	23040	8	0	0	23040	8	23040	8	0	0,00
030809-	PROFESIONAL ESPECIALISTA EN	36	1 049 837,43	2880	1	0	0	2880	1	2880	1	0	0,00
030809-	PROFESIONAL ESPECIALISTA EN	36	1 049 837,43	11520	4	0	0	11520	4	11520	4	0	0,00
030909-	PROFESIONAL ASESOR DE PROCESO EN	37	1 139 072,79	2880	1	0	0	2880	1	2880	1	0	0,00
041109-	DIRECTOR ASESOR EN DESARROLLO	44	1 397 335,93	11520	4	1200	0	12720	4	11520	4	1200	0,42
041109-	DIRECTOR ASESOR EN DESARROLLO	44	1 397 335,93	2880	1	0	0	2880	1	2880	1	0	0,00
041209-	DIRECTOR ASESOR GENERAL EN	45	1 537 068,12	2880	1	456	0	2880	1	2880	1	0	0,00
030610-	PROFESIONAL EJECUTIVO EN	34	6916 990,64	8640	3	0	0	8640	3	8096	3	456	0,16
030710-	PROFESIONAL ANALISTA EN PLANEAMIENTO	35	6976 592,69	23040	8	2512	1	25552	8	25552	8	0	0,00
030810-	PROFESIONAL ESPECIALISTA EN	36	1 049 837,43	17280	6	0	0	17280	6	16336	6	944	0,33
041110-	DIRECTOR ASESOR EN PLANEAMIENTO	44	1 397 335,93	2880	1	0	0	2880	1	2880	1	0	0,00
030311-	PROFESIONAL ASISTENCIAL EN RELACIONES	32	6779 441,15	2880	1	-1096	0	2880	1	344	1	1440	0,50
030711-	PROFESIONAL ANALISTA EN RELACIONES	35	6976 592,69	2880	1	0	0	2880	1	1120	1	1760	0,61
030811-	PROFESIONAL ANALISTA EN RELACIONES	35	6976 592,69	17280	6	0	0	17280	6	17280	6	0	0,00
030811-	PROFESIONAL ESPECIALISTA EN	36	1 049 837,43	11520	4	0	0	11520	4	11520	4	0	0,00
030811-	PROFESIONAL ESPECIALISTA EN	36	1 049 837,43	8640	3	5280	2	13920	5	7520	3	6400	2,22



Vicerrectoría de Administración  
Programa de Gestión Financiera  
Relación de Cargos Fijos  
Al 31 de diciembre de 2019

Total Universidad Nacional - Recursos de Aplicación General

Código de Puesto	Nombre Puesto	Cat.	Salario Base	Presupuestadas		Créditos en ejecución		Total Disponibles para ejecución en el año		Ocupadas		Diferencia	
				Horas	Tiempos Completos	Horas	Tiempos Completos	Horas	Tiempos Completos	Horas	Tiempos Completos	Horas	Tiempos Completos
030811-	PROFESIONAL ESPECIALISTA EN	36	€1 049 837,43	11520	4	-3224	-1	8286	3	8286	3	0	0,00
030811-	PROFESIONAL ESPECIALISTA EN	36	€1 049 837,43	2880	1	0	0	2880	1	2880	1	0	0,00
040811-	DIRECTOR ESPECIALISTA EN RELACIONES	43	€1 270 305,39	5760	2	0	0	5760	2	5760	2	0	0,00
041111-	DIRECTOR ASESOR EN RELACIONES	44	€1 397 335,93	2880	1	0	0	2880	1	2880	1	0	0,00
030312-	PROFESIONAL ASISTENCIAL EN GESTION	32	€779 441,15	11520	4	0	0	11520	4	11484	4	56	0,02
030812-	PROFESIONAL ASESOR DE PROCESO EN	37	€1 139 072,79	34560	12	0	0	34560	12	34208	12	352	0,12
041112-	DIRECTOR ASESOR EN GESTION JURIDICA	44	€1 397 335,93	2880	1	0	0	2880	1	2880	1	0	0,00
030813-	PROFESIONAL ESPECIALISTA EN CONTROL	36	€1 049 837,43	31680	11	-3600	-1	28080	10	23512	8	4568	1,59
030813-	PROFESIONAL ESPECIALISTA EN CONTROL	36	€1 049 837,43	2880	1	0	0	2880	1	2880	1	0	0,00
030913-	PROFESIONAL ASESOR DE PROCESO EN	37	€1 139 072,79	2880	1	0	0	2880	1	2880	1	0	0,00
030913-	PROFESIONAL ASESOR DE PROCESO EN	37	€1 139 072,79	2880	1	0	0	2880	1	2880	1	0	0,00
040813-	DIRECTOR ESPECIALISTA EN CONTROL	43	€1 270 305,39	5760	2	0	0	5760	2	5760	2	0	0,00
040813-	DIRECTOR ESPECIALISTA EN CONTROL	43	€1 270 305,39	2880	1	0	0	2880	1	2880	1	0	0,00
051713-	GESTION FISCALIZADORA SUBCONTRALOR	47	€1 651 630,20	2880	1	0	0	2880	1	2880	1	0	0,00
051813-	GESTION FISCALIZADORA SUBCONTRALOR EN	48	€1 690 774,33	2880	1	0	0	2880	1	2880	1	0	0,00
010215-	GESTION OPERATIVA AUXILIAR EN	12	€468 462,95	5760	2	-5760	-2	0	0	0	0	0	0,00
030314-	PROFESIONAL ASISTENCIAL EN SISTEMA DE	32	€779 441,15	0	0	2608	0	2608	1	2608	1	15	0,01
010203-	GESTION OPERATIVA AUXILIAR EN	12	€468 462,95	5760	2	736	0	6496	2	6496	2	624	0,22
020203-	TECNICO AUXILIAR EN SERVICIOS	12	€468 462,95	23040	8	8596	3	31626	11	29096	10	2530	0,85
020303-	TECNICO ASISTENCIAL EN SERVICIOS	21	€550 038,93	60480	5	3424	6	17824	6	16840	6	984	0,34
020303-	TECNICO ASISTENCIAL EN SERVICIOS	22	€556 798,66	60480	21	11047	4	11527	25	67207	23	4320	1,50
020303-	TECNICO ASISTENCIAL EN SERVICIOS	22	€556 798,66	38880	14	4755	2	17280	6	17040	6	240	0,08
030203-	PROFESIONAL AUXILIAR EN SERVICIOS	31	€623 551,16	31680	11	-904	0	30776	11	30776	11	0	0,00
030303-	PROFESIONAL ASISTENCIAL EN SERVICIOS	32	€779 441,15	14400	5	1680	1	16800	6	14304	5	1776	0,62
041003-	DIRECTOR ADMINISTRATIVO EN SERVICIOS	41	€1 049 837,43	2880	1	0	0	2880	1	2880	1	0	0,00
114020-	PROFESORIA BACHILLER	87	€779 442,04	0	0	436	0	436	0	436	0	0	0,00
114120-	PROFESORIA INSTRUCTORA LICENCIADORA	88	€916 990,64	0	0	7685	3	7685	3	6201	2	1484	0,52
114220-	PROFESORIA 1	89	€1 008 689,71	0	0	690	0	690	0	690	0	0	0,00
114220-	PROFESORIA 2	90	€1 210 427,65	5760	2	3046	1	8906	3	4810	2	3986	1,39
140200-	VICERRECTORIA DE ADMINISTRACION	91	€1 573 555,95	2880	1	736	0	3616	1	656	0	2960	1,03
140200-	MIEMBRO CONSEJO UNIVERSITARIO	89	€1 008 689,71	2880	1	0	0	2880	1	2880	1	0	0,00
140200-	MIEMBRO CONSEJO UNIVERSITARIO	90	€1 210 427,65	5760	2	0	0	5760	2	5760	2	0	0,00
140200-	MIEMBRO CONSEJO UNIVERSITARIO	91	€1 573 555,95	8640	3	0	0	8640	3	8640	3	0	0,00
140200-	RECTORIA	91	€1 573 555,95	2880	1	0	0	2880	1	2880	1	0	0,00
020408-	TECNICO ESPECIALIZADO EN DESARROLLO	25	€718 043,26	11520	4	625	0	12145	4	8121	3	4024	1,40
030616-	PROFESIONAL EJECUTIVO EN VIDA	34	€916 990,64	0	0	768	0	768	0	744	0	24	0,01
030616-	PROFESIONAL EJECUTIVO EN VIDA	34	€916 990,64	0	0	2336	1	2336	1	1488	0	848	0,29
020708-	TECNICO ANALISTA EN DESARROLLO	24	€649 813,07	11520	4	0	0	11520	4	11328	4	192	0,07
140200-	MIEMBRO ADMINISTRATIVO CONSEJO	42	€1 154 823,49	2880	1	0	0	2880	1	2880	1	0	0,00
140200-	MIEMBRO ADMINISTRATIVO CONSEJO	44	€1 397 335,93	2880	1	0	0	2880	1	2880	1	0	0,00
031410-	PROFESIONAL ANALISTA BACHILLER EN	50	€912 901,80	2880	1	-1696	-1	1184	0	1184	1	0	0,00
031308-	PROFESIONAL EJECUTIVO BACHILLER EN	49	€857 186,85	2880	1	0	0	2880	1	2880	1	0	0,00
031408-	PROFESIONAL ANALISTA BACHILLER EN	50	€912 901,80	2880	1	0	0	2880	1	2880	1	0	0,00
031408-	PROFESIONAL ANALISTA BACHILLER EN	50	€912 901,80	2880	1	0	0	2880	1	2880	1	0	0,00
031513-	PROFESIONAL ESPECIALISTA BACHILLER EN	51	€981 369,67	2880	1	0	0	2880	1	2880	1	0	0,00
031301-	PROFESIONAL EJECUTIVO BACHILLER EN	49	€857 186,85	2880	1	0	0	2880	1	2880	1	0	0,00
031304-	PROFESIONAL EJECUTIVO BACHILLER EN	49	€857 186,85	2880	1	0	0	2880	1	2880	1	0	0,00
030308-	PROFESIONAL ASISTENCIAL EN	32	€779 441,15	14400	5	1920	1	2880	1	2880	1	0	0,00
030308-	PROFESIONAL ASISTENCIAL EN	32	€779 441,15	14400	5	-1680	-1	12720	4	11520	4	1200	0,42
030608-	PROFESIONAL EJECUTIVO EN DESARROLLO	34	€916 990,64	5760	2	0	0	5760	2	5760	2	0	0,00
030608-	PROFESIONAL EJECUTIVO EN DESARROLLO	34	€916 990,64	2880	1	1936	1	4816	2	4632	2	184	0,08
030705-	PROFESIONAL ANALISTA EN PLANEAMIENTO	35	€976 592,69	960	0	1920	1	2880	1	2880	1	0	0,00
030705-	PROFESIONAL ANALISTA EN PLANEAMIENTO	35	€976 592,69	5760	2	1200	0	6960	2	5760	2	1200	0,42
020714-	TECNICO ANALISTA EN SISTEMA DE	24	€649 813,07	2880	1	0	0	2880	1	2880	1	0	0,00
030311-	PROFESIONAL ASISTENCIAL EN RELACIONES	32	€779 441,15	2880	1	0	0	2880	1	2880	1	0	0,00
010221-	GESTION OPERATIVA AUXILIAR EN	12	€468 462,95	3600	1	5760	2	9360	3	7600	3	1760	0,61
010221-	GESTION OPERATIVA AUXILIAR EN	12	€468 462,95	0	0	1576	1	1576	1	1576	1	0	0,00
030811-	PROFESIONAL ESPECIALISTA EN	36	€1 049 837,43	0	0	2880	1	2880	1	1441	0	1439	0,85
030308-	PROFESIONAL ASISTENCIAL EN	32	€779 441,15	5760	2	-2880	-1	2880	1	2880	1	0	0,00
030708-	PROFESIONAL ANALISTA EN DESARROLLO	35	€976 592,69	2880	1	0	0	2880	1	2880	1	0	0,00
031308-	PROFESIONAL EJECUTIVO BACHILLER EN	51	€981 369,67	2880	1	0	0	2880	1	2880	1	0	0,00
031308-	PROFESIONAL EJECUTIVO BACHILLER EN	51	€981 369,67	14400	5	8735	3	23135	7	21405	7	1730	0,60
130070-	DIRECTORIA ACADÉMICA DE ORIGINA	80	€1 210 427,65	2880	1	0	0	2880	1	2880	1	0	0,00

Vicerrectoría de Administración  
Programa de Gestión Financiera  
Relación de Cargos Fijos  
Al 31 de diciembre de 2019

Total Universidad Nacional - Recursos de Aplicación General

Codigo de Puesto	Nombre Puesto	Cat.	Salario Base	Presupuestadas		Creadas en ejecución		Total Disponibles para ejecución en el año		Ocupadas		Diferencia	
				Horas	Tiempos Completos	Horas	Tiempos Completos	Horas	Tiempos Completos	Horas	Tiempos Completos	Horas	Tiempos Completos
020504	TECNICO GENERAL EN SERVICIOS	23	\$593.436,00	2880	1	0	0	2880	1	2880	1	0	0,00
031309	PROFESIONAL EJECUTIVO BACHILLER EN	49	\$857.186,85	0	0	2384	1	2384	1	2384	1	0	0,00
030616	PROFESIONAL EJECUTIVO EN VIDA	34	\$916.990,64	0	0	720	0	720	0	720	0	720	0,25
020601	TECNICO GENERAL EN SERVICIOS	23	\$593.436,00	0	0	5760	2	5760	2	5760	2	0	0,00
020205	TECNICO AUXILIAR EN PLANEAMIENTO	21	\$550.036,93	0	0	1200	0	1200	0	1200	0	0	0,00
030302	PROFESIONAL ASISTENCIAL EN SERVICIO DE	32	\$779.441,15	0	0	2880	1	2880	1	2880	1	0	0,00
<b>Total General Programas</b>				<b>8.714.564</b>	<b>3.025,90</b>	<b>588.369</b>	<b>204,29</b>	<b>9.302.953</b>	<b>3.230,19</b>	<b>8.019.354</b>	<b>2.992,83</b>	<b>683.599</b>	<b>237,36</b>

Fuente: R-EFF-CPR-CARGOS-FIJOS, SIGESA.

Realizado por: Roy Altamirano Salas, 17 de enero del 2020.



**ANEXO Nº 6**

**CONCILIACIÓN DE RECURSOS GIRADOS AL FONDO DE  
BENEFICIO SOCIAL DEL 2,5% DE LOS SALARIOS SEGÚN  
CONVENCIÓN COLECTIVA**

%

**PROGRAMA DE GESTION FINANCIERA**  
**SECCION DE CONTABILIDAD**  
**DESEMBOLSOS REALIZADOS AL FBS POR APOORTE PATRONAL 2,5% Y AJUSTES**  
**ACUMULADO A DICIEMBRE 2019**

MES	DOC	TRANSFERENCIA	FECHA PAGO	DETALLE DE LOS PAGOS	MONTO
1	I0209194	0135528	30/01/2019	DEDUCCION PLANILLA DE ENERO 2019	99.118.623,87
1	I0209590	0135892	11/02/2019	DEDUCCION PLANILLA DE ENERO 2019	61.128,65
2	I0210322	0136423	27/02/2019	DEDUCCION PLANILLA DE FEBRERO 2019	127.720.693,39
2	I0210957	0137233	20/03/2019	PLANILLAS ADICIONALES MES DE FEBRERO 2019	332.921,76
3	I0211981	0137875	02/04/2019	DEDUCCION PLANILLA DE MARZO 2019	131.795.934,18
3	I0212426	0138194	09/04/2019	DEDUCCION PLANILLA MARZO 2019	75.431,10
4	I0213191	0138769	29/04/2019	DEDUCCION PLANILLA DE ABRIL 2019	125.333.403,61
4	I0214309	0139720	17/05/2019	PAGO DE PLANILLAS ADICIONALES ABRIL 2019	100.287,70
5	I0214858	0140117	28/05/2019	DEDUCCION DE LA PLANILLA DE MAYO 2019	126.310.818,26
5	I0215378	0140587	05/06/2019	PLANILLA ADICIONAL DE MAYO 2019	483.670,44
6	I0216636	0141611	27/06/2019	DEDUCCION DE LA PLANILLA DE JUNIO 2019	125.826.236,57
6	I0216988	0141913	15/07/2019	PLANILLA ADICIONAL DE JUNIO 2019	52.382,24
7	I0217454	0142343	29/07/2019	PLANILLA DEL MES DE JULIO 2019	113.624.206,84
7	I0217838	0142557	01/08/2019	PLANILLA ADICIONAL DE JULIO 2019	959.203,36
8	I0219182	0143593	29/08/2019	PLANILLA DEL MES DE AGOSTO 2019	133.400.897,18
8	I0219763	0144031	05/09/2019	PLANILLA ADICIONAL DE AGOSTO 2019	317.270,58
9	I0221481	0145593	01/10/2019	PLANILLA DEL MES DE SETIEMBRE 2019	131.842.510,72
9	I0221920	0145846	01/10/2019	PLANILLA ADICIONAL DE SETIEMBRE 2019	49.065,98
10	I0223185	0146792	29/10/2019	PLANILLA DEL MES DE OCTUBRE 2019	130.461.230,81
10	I0223871	0147292	05/11/2019	PLANILLA ADICIONAL DE OCTUBRE 2019	20.138,22
11	I0225465	0148729	25/11/2019	PLANILLA DEL MES DE NOVIEMBRE 2019	131.812.995,25
11	I0226613	0149394	12/12/2019	PLANILLA ADICIONAL DE NOVIEMBRE 2019	62.981,70
12	I0226108	0149394	03/12/2019	PLANILLA DEL MES DE DICIEMBRE 2019	117.781.914,98
12	*	*	*	NO HAY PLANILLA ADICIONAL DE DICIEMBRE 2019	-
<b>TOTAL DE PAGOS PLANILLAS 2019</b>					<b>1.497.543.947,39</b>
<b>MAS:</b>					
1	I0208705	0135253	14/01/2019	SALARIO ESCOLAR 2018	119.939.305,46
<b>MENOS:</b>					
9	I0221483	0145593	01/10/2019	DISMIN.X PAGO DE MAS EN PLA AD DE JULIO 2019	(761.883,54)
<b>TOTAL PAGOS FBS</b>					<b>1.616.721.369,31</b>



Ronny Hernandez Alvarez &lt;ronny.hernandez.alvarez@una.cr&gt;

---

**REPORTE DE APORTES PERIODO 2019**

---

**Rafael Vargas Ramirez** <rafael.vargas.ramirez@una.cr>

10 de enero de 2020 a las 14:35

Para: Marisol Carmona Quesada &lt;mcarmona@fobeso.com&gt;

CC: Vera Aguero Valverde &lt;vera.aguero.valverde@una.cr&gt;, Ronny Hernandez Alvarez &lt;ronny.hernandez.alvarez@una.cr&gt;, Rose Herrera Hernandez &lt;rose.herrera.hernandez@una.cr&gt;, Paula Murillo Sánchez &lt;paula.murillo.sanchez@una.cr&gt;

Buenas tardes Marisol, de igual manera se le desea un prospero año 2020.

De acuerdo a su revisión posterior al envío de la confirmación de datos, se modifica el cuadro agregando la nota de crédito que respalda dicha deducción en la planilla automática del mes de setiembre de 2019 para corregir el error dado en el pago de la planilla adicional de julio de 2019.

Muchas gracias por su aporte en la revisión del cuadro de pagos realizados al FBS 2019. Se adjunta el cuadro actualizado.

El jue., 9 ene. 2020 a las 17:37, Marisol Carmona Quesada (<mcarmona@fobeso.com>) escribió:

Buenas tardes don Rafael, espero se encuentre muy bien, feliz año 2020. Fíjese que ya estoy conciliando los montos recibidos por Planilla UNA a diciembre 19-final y me percaté de una diferencia que creí que ya estaba tomada en cuenta.

En la planilla adicional de julio, hubo un error de ₡761.883.64. Inicialmente si nos depositaron los ₡ 959.203.36 pero en el mes de octubre nos rebajaron el monto señalado de la planilla grande, fecha 1/10/19 monto ₡ 131.080.627,18 . Le agradezco si por favor revisa y corregimos el monto final, que según mis cálculos es de ₡ 1,616,721,369.20 .

Adjunto cuerpo de correos donde vimos el asunto.

Quedo a la espera.

Saludos.

Buenos días,

Perfecto entonces procederemos con el rebajo de la planilla ordinaria.

Gracias.

Johanna Céspedes Sánchez

Programa de Gestión Financiera

Universidad Nacional

Telef. 2562-6082

El mié., 18 sept. 2019 a las 8:27, Marisol Carmona Quesada (<mcarmona@fobeso.com>) escribió:

Buenos días Johanna, espere que se mejore. Ya revisamos los casos y vamos a hacer las correcciones, procedan con el rebajo en el pago de setiembre por favor.

Saludos.

Marisol Carmona Quesada

**Contadora General**

**Fondo de Beneficio Social UNA-SITUN**

2261-0055 Ext. 269

[www.fobeso.com](http://www.fobeso.com)



**De:** Johanna <johanna.cespedes.sanchez@una.cr>

**Enviado el:** martes, 03 de septiembre de 2019 08:48 a.m.

**Para:** Marisol Carmona Quesada <mcarmona@fobeso.com>

**CC:** Paula Murillo Sanchez <paula.murillo.sanchez@una.cr>; Rafael Vargas Ramirez <rafael.vargas.ramirez@una.cr>

**Asunto:** Error en pago de planillas adicionales del mes de julio

Estimada Marisol,

Como le comente vía telefónica para el reporte de planillas adicionales del mes de Julio 2019, se dio un error en el calculo del aporte patronal del 2.5% de los funcionarios que no estan afiliados al FBS, específicamente son seis planillas:

Planilla N.	Cédula	Apellido 1	Apellido 2	Nombre	Salario Bruto	Afiliado	Aporte Patronal	Aporte Obrero
270-2019	110230850	LEITON	MORA	MARISELA	21.017,28	NO	21.017,28	0,00
350-2019	401780898	ZUÑIGA	ALVAREZ	DANIEL	592.263,51	NO	592.263,51	0,00
357-2019	603130671	PALMA	MENDEZ	ANA PATRICIA	21.017,28	NO	21.017,28	0,00
358-2019	401510485	ARCE	ALONSO	MARCELA	84.069,11	NO	84.069,11	0,00
374-2019	108710641	DELGADO	ROJAS	LAURA	42.034,56	NO	42.034,56	0,00
379-2019	109580125	CHAVES	BOLAÑOS	VANESSA	21.017,28	NO	21.017,28	0,00
<b>41</b>					<b>€5.017.422,29</b>		<b>€887.319,12</b>	<b>€105.900,08</b>

Debido a que se tomo el salario bruto como aporte patronal, siendo lo correcto sólo el 2.5% sobre esos salarios:

Planilla N.	Cédula	Apellido 1	Apellido 2	Nombre	Salario Bruto	Afiliado	Aporte Patronal	Aporte Obrero
-------------	--------	------------	------------	--------	---------------	----------	-----------------	---------------



270-2019	110230850	LEITON	MORA	MARISELA	21.017,28	NO	525,43	0,00
350-2019	401780898	ZUÑIGA	ALVAREZ	DANIEL	592.263,51	NO	14.806,59	0,00
357-2019	603130671	PALMA	MENDEZ	ANA PATRICIA	21.017,28	NO	525,43	0,00
358-2019	401510485	ARCE	ALONSO	MARCELA	84.069,11	NO	2.101,73	0,00
374-2019	108710641	DELGADO	ROJAS	LAURA	42.034,56	NO	1.050,86	0,00
379-2019	109580125	CHAVES	BOLAÑOS	VANESSA	21.017,28	NO	525,43	0,00

41

€5.017.422,29

€125.435,58

€105.900,08

Por lo anterior se deposito de más a la cuenta del Fondo la suma de €761.883,54, por lo que solicitamos ver la posibilidad de:

1. El Fondo nos reintegre el dinero mediante una transferencia bancaria a la cuenta de la Universidad.
2. Ese dinero pueda ser rebajado de la planilla ordinaria del mes de setiembre 2019, tomando en consideración que durante este mes ninguno de esos funcionarios se retire de la institución.

[Texto citado oculto]

[Texto citado oculto]

2.5% PATRONAL 2019 PARA EL FBS.xlsx  
13K