

Vicerrectoría de Administración
Programa de Gestión Financiera
Sección de Presupuesto

Informe de Ejecución Presupuestaria

RESUMEN EJECUTIVO
CONTRALORÍA GENERAL DE LA REPÚBLICA

A Diciembre 2021

UNA
UNIVERSIDAD
NACIONAL
COSTA RICA



2021

Año de las Universidades Públicas
por la conectividad como
derecho humano universal
BICENTENARIO DE LA
INDEPENDENCIA DE COSTA RICA



**UNIVERSIDAD NACIONAL
VICERRECTORIA DE ADMINISTRACION
PROGRAMA DE GESTION FINANCIERA**

**INFORME DE EJECUCIÓN PRESUPUESTARIA
PRIMER SEMESTRE
AL 31 DE DICIEMBRE DEL 2021**

**RESUMEN EJECUTIVO
CONTRALORIA GENERAL DE LA
REPÚBLICA**

SECCIÓN DE PRESUPUESTO

ÍNDICE

INTRODUCCIÓN	4
Sección de Ingresos	5
Sección de Egresos	8
Matriz de control y seguimiento de la implementación de medidas para contención y uso racional del gasto de la UNA al 31 de diciembre de 2021	21
CUADRO DE INGRESOS	33
EJECUCIÓN PRESUPUESTARIA DE EGRESOS	35
• Consolidado General Total Universidad	36
• Consolidado General y por Programa	42
ANEXOS – INFORMACIÓN COMPLEMENTARIA	
• Anexo 1: Consolidado actividad por objeto de gasto	59
• Anexo 2: Gastos por clasificación económica	64
• Anexo 3: Cargos Fijos Aplicación General a diciembre 2021	66
• Anexo 4: Reporte Relación Servicios Especiales a diciembre 2021	474
• Anexo 5: Dietas	479
• Anexo 6: Incentivos Salariales	481
• Anexo 7: Transferencias según ejecución del gasto	486
• Anexo 8: Estados Financieros	488
• Anexo 9: Proyectos de inversión pública	651
• Anexo 10: Necesidades de ajustes al presupuesto	655
• Anexo 11: Oficio de la Sección de Presupuesto de la Universidad Nacional relacionado con el tema de la Deuda	657
• Anexo 12: Resumen Ejecutivo Grado de Cumplimiento de Objetivos y Metas POAI 2021	659

1. INTRODUCCIÓN

Este informe presenta el análisis de los resultados de la ejecución presupuestaria de Ingresos y Egresos al cierre del 31 de diciembre del 2021 de la Universidad Nacional, por medio de cuadros y gráficos de forma acumulada y resumida.

Este análisis se efectúa como parte del estudio y seguimiento de la ejecución presupuestaria de ingresos y gastos, para el componente de los gastos se analiza con diferentes variables en forma resumida tales como: Por sector o actividad (laboral, operación e inversión), por partidas (remuneraciones, servicios, materiales y suministros, bienes duraderos, transferencias corrientes y cuentas especiales), por programas y subprograma presupuestario. Además, por tipos de recursos (aplicación general y específica), a fin de que sirva como fuente de información para el seguimiento que debe realizarse a niveles superiores.

Es importante manifestar, que la información de la ejecución presupuestaria que se presenta a la Contraloría General de la República fue remitida mensualmente y avalada por el Rector, sin embargo, este informe conforma parte de la evaluación presupuestaria que debe presentarse a este ente contralor, con el detalle de ingresos y gastos correspondiente y que muestre la ejecución financiera en ese sentido.

2. SECCION DE INGRESOS: (CIFRA EN MILES DE COLONES)

El presupuesto de ingresos de la Universidad Nacional al 31 de diciembre de 2021 asciende a un total de **151.757.488,83**.

2.1 COMPOSICIÓN DEL PRESUPUESTO DE INGRESOS

La conformación del presupuesto de ingresos presenta la siguiente distribución: recursos de aplicación general por **147.063.447,97** correspondiente a un **96,91%**, y recursos de aplicación específica por **4.694.040,86** correspondiente a un **3,09%**.

**Cuadro 1. UNIVERSIDAD NACIONAL
Conformación del presupuesto de ingresos por tipo
de recursos
Al 31 de diciembre de 2021
(Cifras en miles de colones)**

Detalle	Monto	%
Recursos de aplicación general	147,063,447.97	96.91
Recursos de aplicación específica	4,694,040.86	3.09
Total presupuesto	151,757,488.83	100.00

Fuente: Cuadro de ingresos presupuestarios



2.2 EJECUCIÓN DEL PRESUPUESTO DE INGRESOS

En el siguiente cuadro se muestra la ejecución de los ingresos de forma integrada, el cual asciende a **151.121.163,50** para un **99,58%** del total presupuestado, este porcentaje de ejecución se encuentra muy cercado al promedio lineal de referencia que debería tener para este trimestre (100,00%) partiendo de un ingreso de un 100,00% en los doce meses.

Es preciso destacar que a la fecha se encuentra registrado el superávit total del año 2020 en lo que se refiere a ingresos, el cual es resultado del proceso de Liquidación Presupuestaria de ese periodo.

**Cuadro 2. UNIVERSIDAD NACIONAL
Resumen de ejecución de ingresos
Al 31 de diciembre de 2021
(Cifras en miles de colones)**

Descripción	Presupuesto	Ingreso real	% de ejecución real	Diferencia	% de ejecución diferencia
INGRESOS CORRIENTES	118,060,602.48	117,094,576.97	99.18	966,025.51	0.82
Ingresos tributarios	0.00	980.43	0.00	-980.43	0.00
Ingresos no tributarios	5,177,229.94	4,135,874.42	79.89	1,041,355.52	20.11
<i>Venta de bienes y servicios</i>	282,100.41	100,155.61	35.50	181,944.80	64.50
<i>Derechos administrativos</i>	2,127,425.07	2,281,977.86	107.26	-154,552.79	-7.26
<i>Ingresos de la propiedad</i>	2,397,103.00	1,581,252.54	65.97	815,850.46	34.03
<i>Otros ingresos no tributarios</i>	370,601.46	172,488.42	46.54	198,113.04	53.46
Transferencias corrientes	112,883,372.54	112,957,722.13	100.07	-74,349.59	-0.07
FINANCIAMIENTO	33,696,886.35	34,026,586.53	100.98	-329,700.18	-0.98
Superávit libre	31,283,923.96	31,283,923.96	100.00	0.00	0.00
Superávit específico	2,412,962.39	2,742,662.57	113.66	-329,700.18	-13.66
TOTALES	151,757,488.83	151,121,163.50	99.58	636,325.33	0.42

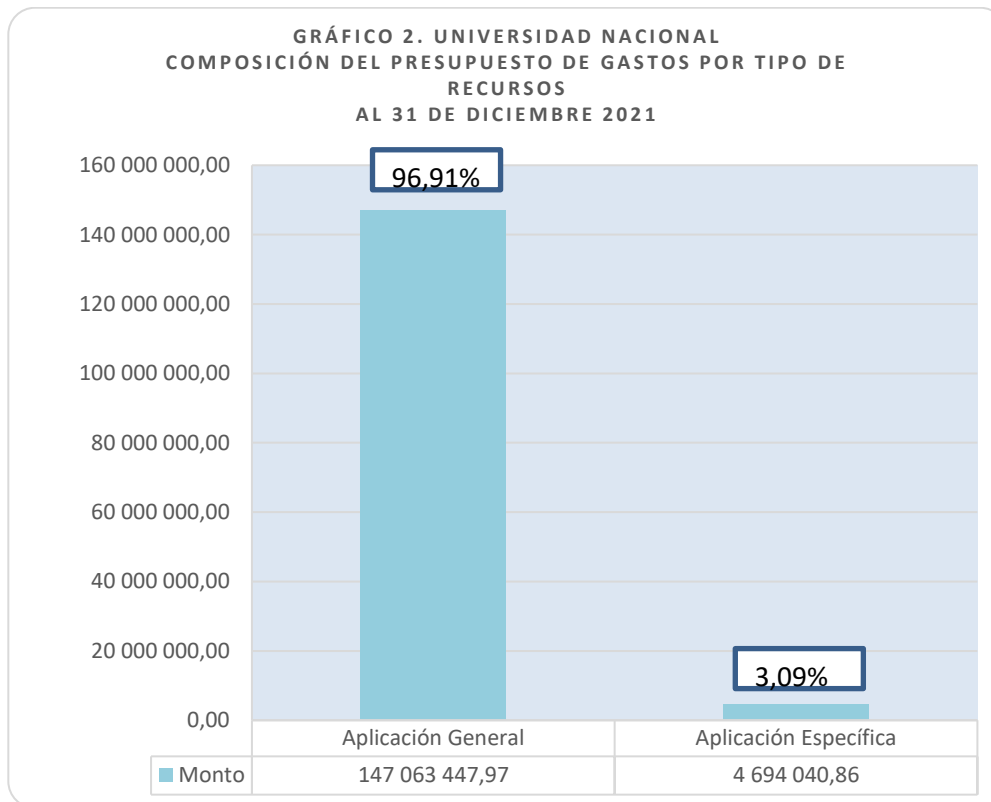
Fuente: Cuadro de ingresos

Del cuadro anterior, si se considera solo la columna de presupuesto (lo que se espera ingrese), se puede observar la importancia que tienen dos partidas: La partida presupuestada de ingresos por **transferencias corrientes** que representa un **74,38%**, con un presupuesto de **112.883.372,54**. La siguiente partida en importancia es la de **financiamiento** (superávit en nuestro caso) representa el **22,20%**, con un presupuesto de **33.696.886,35**, considerando la importancia de las dos en conjunto representan el **96,59%** del presupuesto total. Asimismo, en cuanto a lo ingresado (ejecutado o registrado como ingresos) para esas dos partidas, se indica que el comportamiento fue similar a lo ya indicado; por consiguiente en el momento de la presentación de este informe muestra la siguiente participación: **transferencias corrientes** representa el **74,75% de lo ingresado** para un monto de **112.957.722,13**, **financiamiento** representa el **22,52%** para un monto de **34.026.586,35** y los **ingresos no tributarios** con un **2,74%** para un monto de **4.135.874,42**.

3. SECCION DE EGRESOS:

3.1 COMPOSICIÓN DEL PRESUPUESTO DE EGRESOS

El monto total del presupuesto de egresos asciende a **151.757.488,83** distribuido en recursos de aplicación general por **147.063.447,97** correspondiente a un **96,91%** y recursos de aplicación específica por **4.694.040,86** correspondiente a un **3,09%**.



Representación por sector:

Es importante indicar que el **60,73%** de lo presupuestado corresponden al sector laboral, el **16,78%** se encuentran destinados a gastos de operación, el **19,10%** corresponde a presupuesto de inversión y el **3,39%** a cuentas especiales, con respecto al presupuesto total.

**INFORME DE EJECUCIÓN PRESUPUESTARIA – SEGUNDO SEMESTRE
AL 31 DE DICIEMBRE DEL 2021**

**Cuadro 3. Universidad Nacional
Composición por sector de presupuesto
Al 31 de diciembre de 2021
(Cifras en miles de colones)**

Sector	Integrado		Aplic. General		Aplic. Específica	
	Presupuesto	% repres.	Presupuesto	% repres.	Presupuesto	% repres.
Laboral	92,160,877.12	60.73	92,029,825.85	62.58	131,051.26	2.79
Operación	25,462,068.90	16.78	22,946,520.18	15.60	2,515,548.73	53.59
Inversión	28,988,027.90	19.10	27,236,753.57	18.52	1,751,274.33	37.31
Cuentas especiales	5,146,514.91	3.39	4,850,348.37	3.30	296,166.54	6.31
Total	151,757,488.83	100.00	147,063,447.97	100.00	4,694,040.86	100.00

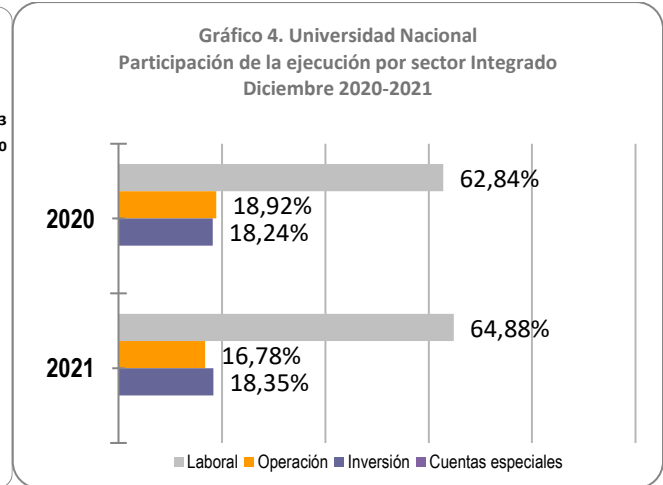
Ejecución y participación por sector (operación, inversión, laboral y cuentas especiales):

Recursos de forma integrada

Ejecución

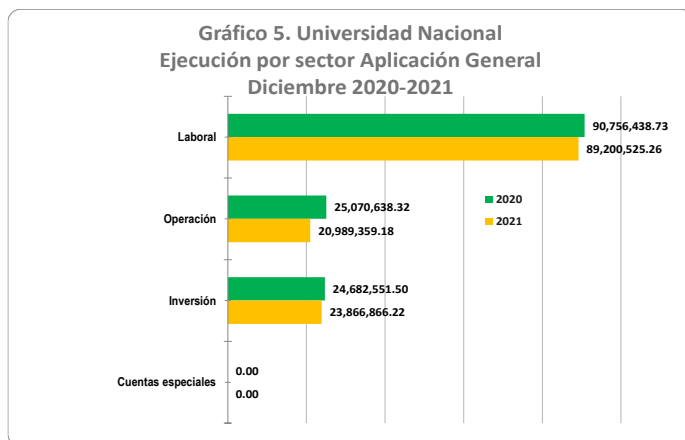


Participación

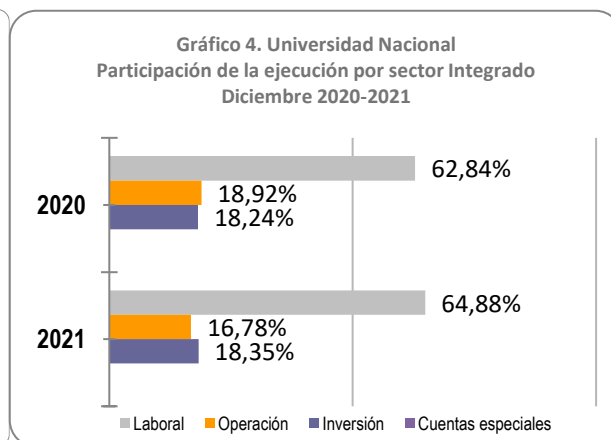


Recursos de aplicación general

Ejecución



Participación

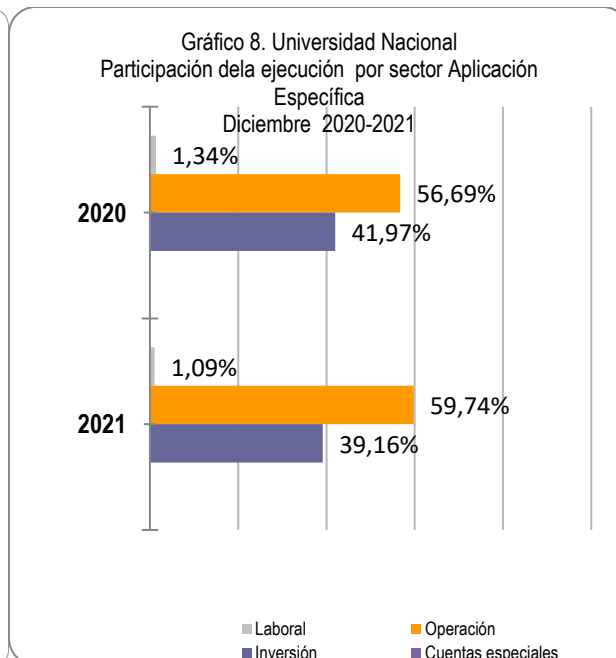


Recursos de aplicación específica

Ejecución



Participación



3.2 EJECUCIÓN POR PARTIDA PRESUPUESTARIA

Egresos de forma integrada:

Muestra una ejecución del **90,64%**, para un **79,70%** sobre lo girado y un **10,93%** sobre los compromisos, si se consideran los compromisos presupuestarios como parte del gasto, se obtiene una ejecución importante en la partida de intereses y comisiones con un **100,00%**, remuneraciones **97,05%**, transferencias corrientes con un **95,26%**, bienes duraderos con un **87,05%**, servicios **85,13%**, materiales y suministros con un **76,37%**, es importante indicar que los compromisos según normativa nacional (en el artículo 46 de la Ley de Administración Financiera y Presupuestos Públicos) no se consideran como gasto, ya que están pendiente de efectuarse el pago y la realización de lo contratado, pero forman parte de un pasivo en el corto y mediano plazo. Se debe advertir además que la partida de bienes duraderos depende de forma muy preponderante sobre la realización de los compromisos presupuestarios (con **14.307.598,73** para un **49,36%** de lo presupuestado en esa partida), los cuales no son gastos aceptados por lo indicado anteriormente. Por todo lo anterior, al finalizar el año se eliminan los compromisos en la liquidación presupuestaria. Además, se considera la necesidad y la oportunidad de que los procesos fluyan hacia la realización de este tipo de contrataciones, de lo contrario la ejecución de estas partidas mostrarán ejecuciones inferiores a años anteriores. Además, se ha venido indicando que se necesita un cambio estructural en la operatividad de la gestión por parte de las instancias encargadas de darle el desarrollo al proceso relacionado con Obras y equipo, en ese sentido, se parte que por la misma forma en que posibilita la Ley de Contratación Administrativa y la complejidad de la gestión de este tipo de rubro, se seguirán obteniendo resultados similares, además de otros procesos en la contratación de adquisición de bienes y servicios; mientras que esto no se dé, en los siguientes años muy probablemente va a continuar con indicadores similares de ejecución para esta partida. Sobre este tema, la Vicerrectoría de Administración y la Rectoría, han estado realizando reuniones con la Proveeduría Institucional, PRODEMI, para buscar mejoras en lo posible del proceso.

Además de lo señalado, es importante revisar el proceso de compra que se genera por la Proveeduría, ya que se cierran compras en fechas muy próximas, resultando en algunas ocasiones que recursos que ingresan en fechas muy cercanas o posteriores no puedan

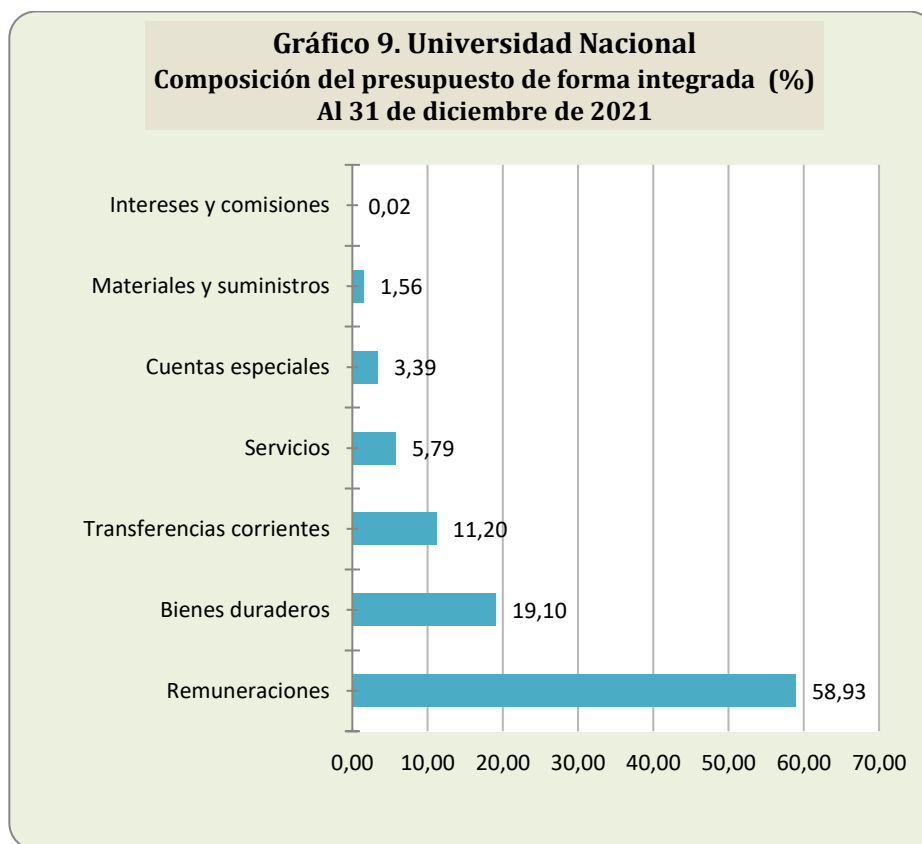
**INFORME DE EJECUCIÓN PRESUPUESTARIA – SEGUNDO SEMESTRE
AL 31 DE DICIEMBRE DEL 2021**

ejecutarse, por lo que se recomienda establecer un proceso de excepciones justificadas para atender trámites de esta naturaleza.

Cuadro 4. UNIVERSIDAD NACIONAL
Resumen de ejecución de egresos por partida
Al 31 de diciembre de 2021
(Cifras en miles de colones)

Partida	Presupuesto	Girado	%	Compromisos	%	Gastado	%	Disponible
Remuneraciones	89,434,470.93	86,797,896.24	97.05	0.00	0.00	86,797,896.24	97.05	2,636,574.69
Servicios	8,785,562.46	5,809,229.12	66.12	1,670,179.25	19.01	7,479,408.37	85.13	1,306,154.09
Materiales y suministros	2,373,374.45	1,196,945.10	50.43	615,652.37	25.94	1,812,597.46	76.37	560,776.99
Intereses y comisiones	25,835.82	25,835.82	100.00	0.00	0.00	25,835.82	100.00	0.00
Bienes duraderos	28,988,027.90	10,925,762.85	37.69	14,307,598.73	49.36	25,233,361.57	87.05	3,754,666.32
Transferencias corrientes	17,003,702.36	16,197,044.74	95.26	0.00	0.00	16,197,044.74	95.26	806,657.61
Cuentas especiales	5,146,514.91	0.00	0.00	0.00	0.00	0.00	0.00	5,146,514.91
TOTALES	151,757,488.83	120,952,713.87	79.70	16,593,430.34	10.93	137,546,144.21	90.64	14,211,344.62

Fuente: consolidado de egresos



Egresos recursos de Aplicación General:

Presenta una ejecución del **91,16%**, para un **80,44%** sobre lo girado y un **10,71%** sobre lo comprometido, se puede observar que muestra una ejecución importante en las partidas de intereses y comisiones, remuneraciones, transferencias corrientes, bienes duraderos, servicios y materiales y suministros con (**100,00%, 97,15%, 95,36%, 87,63%, 84,29% y 79,71%** respectivamente).

Para el caso de la partida de remuneraciones, ya se habían realizado proyecciones sobre los presupuestos disponibles, se consideraba que ésta oscilaría entre el 95% y el 96%, con un comportamiento final del 97,15%, esto se da por problemas de ejecución en algunos puestos administrativos y académicos, un factor que incide en este comportamiento corresponde a presupuestos sobrevaluados, algunos por plazas que los propietarios se pensionan en el sector académico, lo mismo en los pluses, los cuales se repondrán con porcentajes inferiores a los que quedaron formulados y además a la no utilización de algunas plazas, y otros al tiempo en que se logra efectuar los nombramientos.

Para el caso de la partida transferencias corrientes, la cual se ve afectada por cuatro variables: La primera variable es la subpartida de prestaciones legales, al respecto se esperaba un mayor auge en las jubilaciones, lo cual no resultó como se estimaba. La segunda variable, es el comportamiento de la subpartida becas y ayudas a estudiantes, aún y lo anterior, es importante indicar que muestra una ejecución de 99,11%, casi el 100%. La tercera variable, es el comportamiento de la subpartida becas y ayudas a funcionarios que no fue posible el desarrollo total de lo planificado por la etapa de pandemia, Finalmente la cuarta variable, es la subpartida de indemnizaciones, la cual no se comportó con lo esperado, de por sí esta subpartida es muy variable, ya que depende de laudos, juicios, que vengán a repercutir en el pago de las mismas.

**INFORME DE EJECUCIÓN PRESUPUESTARIA – SEGUNDO SEMESTRE
AL 31 DE DICIEMBRE DEL 2021**

Cuadro 5. Universidad Nacional
Resumen de ejecución de egresos por partida
Aplicación General
Al 31 de diciembre de 2021
(Cifras en miles de colones)

Partida	Presupuesto	Girado	%	Compromisos	%	Gastado	%	Disponible
Remuneraciones	89,309,175.40	86,760,428.31	97.15	0.00	0.00	86,760,428.31	97.15	2,548,747.09
Servicios	6,777,858.06	4,098,377.94	60.47	1,614,713.84	23.82	5,713,091.78	84.29	1,064,766.28
Materiales y suministros	1,902,263.00	1,073,062.76	56.41	443,220.42	23.30	1,516,283.18	79.71	385,979.82
Intereses y comisiones	25,835.82	25,835.82	100.00	0.00	0.00	25,835.82	100.00	0.00
Bienes duraderos	27,236,753.57	10,168,515.73	37.33	13,698,350.49	50.29	23,866,866.22	87.63	3,369,887.35
Transferencias corrientes	16,961,213.75	16,174,245.34	95.36	0.00	0.00	16,174,245.34	95.36	786,968.41
Cuentas especiales	4,850,348.37	0.00	0.00	0.00	0.00	0.00	0.00	4,850,348.37
TOTALES	147,063,447.97	118,300,465.91	80.44	15,756,284.75	10.71	134,056,750.65	91.16	13,006,697.31

Fuente: consolidado de egresos

Egresos recursos de Aplicación Específica:

Estos tipos de recursos se generan por leyes y convenios de cooperación, presenta una ejecución del **74,34%**, para un **56,50%** sobre lo girado y un **17,83%** sobre lo comprometido, tiene una ejecución en servicios con **87,98%**, bienes duraderos de **78,03%**, materiales y suministros de **62,90%**, transferencias corrientes con **53,66%** y remuneraciones con **29,90%**. En cuanto a los bienes duraderos esa ejecución tiene un alto grado de dependencia sobre la realización de los compromisos presupuestarios, tal como se había mencionado anteriormente.

Cuadro 6. Universidad Nacional
Resumen de ejecución de egresos por partida
Aplicación Específica
Al 31 de diciembre de 2021
(Cifras en miles de colones)

Partida	Presupuesto	Girado	%	Compromisos	%	Gastado	%	Disponible
Remuneraciones	125,295.53	37,467.93	29.90	0.00	0.00	37,467.93	29.90	87,827.60
Servicios	2,007,704.40	1,710,851.18	85.21	55,465.41	2.76	1,766,316.58	87.98	241,387.81
Materiales y suministros	471,111.46	123,882.34	26.30	172,431.95	36.60	296,314.29	62.90	174,797.17
Bienes duraderos	1,751,274.33	757,247.12	43.24	609,248.24	34.79	1,366,495.35	78.03	384,778.98
Transferencias corrientes	42,488.61	22,799.40	53.66	0.00	0.00	22,799.40	53.66	19,689.20
Cuentas especiales	296,166.54	0.00	0.00	0.00	0.00	0.00	0.00	296,166.54
TOTALES	4,694,040.86	2,652,247.96	56.50	837,145.59	17.83	3,489,393.56	74.34	1,204,647.30

Fuente: consolidado de egresos

**INFORME DE EJECUCIÓN PRESUPUESTARIA – SEGUNDO SEMESTRE
AL 31 DE DICIEMBRE DEL 2021**

Finalmente, es sustantivo indicar que este tipo de recursos muestra resultados de baja ejecución con respecto al girado, y los datos históricos comprueban que son recursos con problemas que a pesar que han existido estrategias para aumentar la ejecución, siguen teniendo un efecto negativo en cuanto a este indicador, por lo tanto, es importante desarrollar o establecer posibilidades dentro del proceso de adquisición, contratación, ajustes de procesos que permitan una mejor ejecución de los recursos.

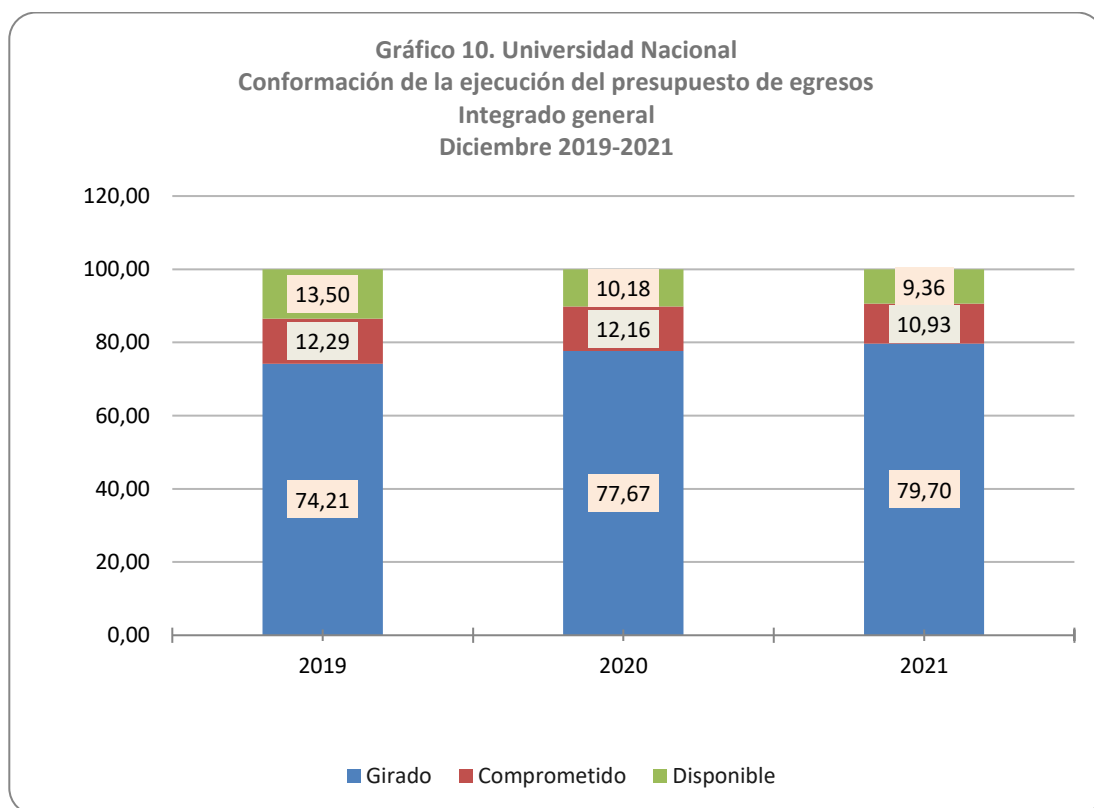
3.3 COMPARATIVO EJECUCIÓN DE EGRESOS 2019-2021

El porcentaje de ejecución (considera los compromisos presupuestarios como gastos) a diciembre del 2021 fue de **90,64%** mientras que en el 2020 fue un **89,82%** y para el 2019 **86,50%**. Al eliminar los compromisos el ejecución muestra el siguiente resultado para el año 2021 un **79,70%**, para el 2020 un **77,67%** y para el 2019 un **74,21%**, se observa una mejora en los indicadores de ejecución presupuestaria, tal como se puede apreciar en el siguiente cuadro y gráfico.

**CUADRO 7. Universidad Nacional
Resumen de ejecución de egresos comparativo 2019-2021
Al 31 de diciembre de 2021
(Cifras en miles de colones)**

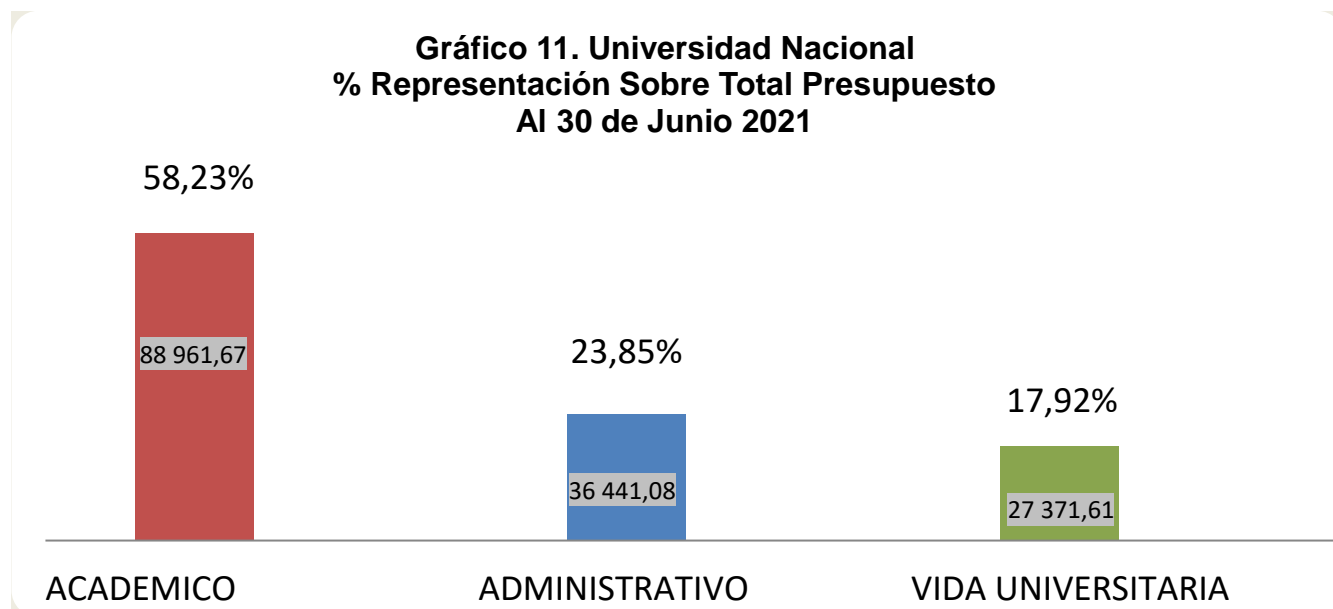
Descripción	Año 2019		Año 2020		Año 2021	
	Monto	% de ejecución	Monto	% de ejecución	Monto	% de ejecución
Presupuesto	174,256,780.00	100.00	160,891,236.91	100.00	151,757,488.83	100.00
Girado	129,316,430.00	74.21	124,962,204.03	77.67	120,952,713.87	79.70
Compromisos	21,415,580.00	12.29	19,557,959.94	12.16	16,593,430.34	10.93
Gastado	150,732,010.00	86.50	144,520,163.96	89.82	137,546,144.21	90.64
Disponible	23,524,770.00	13.50	16,371,072.95	10.18	14,211,344.62	9.36

Fuente: consolidado de egresos



3.4 EJECUCIÓN POR PROGRAMA PRESUPUESTARIO

A continuación, se muestra el porcentaje de representación en relación con el presupuesto total de los tres programas presupuestarios a nivel integrado:



**INFORME DE EJECUCIÓN PRESUPUESTARIA – SEGUNDO SEMESTRE
AL 31 DE DICIEMBRE DEL 2021**

En el cuadro 8 se observa el porcentaje de ejecución de los programas presupuestarios de forma integrada:

**Cuadro 8. Universidad Nacional
Integrado por programas presupuestario
Al 31 de Diciembre del 2021
(cifras en millones de colones)**

DESCRIPCIÓN	PRESUPUESTO	% PART	GIRADO	% EJEC SIN COMPRO	COMPROMISOS	GASTADO	DISPONIBLE	% EJEC CON COMP
ACADEMICO	86,838.63	57.22%	72,553.19	83.55%	8,837.21	81,390.40	5,448.23	93.73%
ADMINISTRATIVO	35,984.89	23.71%	25,639.43	71.25%	6,772.96	32,412.40	3,572.50	90.07%
VIDA UNIVERSITARIA	28,933.96	19.07%	22,760.09	78.66%	983.26	23,743.35	5,190.61	82.06%
TOTAL INTEGRADO	151,757.49	100.00%	120,952.71	79.70%	16,593.43	137,546.14	14,211.34	90.64%

En el cuadro 9 se observa la ejecución de los subprogramas Académicos de forma integrada:

**Cuadro 9. Universidad Nacional
Ejecución programa Académico
Recursos Integrados
AL 31 DE DICIEMBRE DEL 2021
(cifras en millones de colones)**

DESCRIPCIÓN	PRESUPUESTO	% PART / ACADE	% PART/ TOTAL UNA	GIRADO	% EJEC SIN COMPRO	COMPROMISOS	GASTADO	DISPONIBLE	% EJEC CON COMP
DOCENCIA	35,745.95	41.16%	23.55%	33,056.99	92.48%	1,142.60	34,199.59	1,546.36	95.67%
INVESTIGACIÓN	3,983.32	4.59%	2.62%	3,669.41	92.12%	127.85	3,797.26	186.07	95.33%
EXTENSIÓN	1,100.82	1.27%	0.73%	964.58	87.62%	40.20	1,004.78	96.04	91.28%
PROGRAMAS INTEGRADOS	11,553.91	13.31%	7.61%	7,812.88	67.62%	2,206.42	10,019.30	1,534.61	86.72%
GESTIÓN ACADÉMICA	34,454.64	39.68%	22.70%	27,049.33	78.51%	5,320.15	32,369.48	2,085.16	93.95%
TOTAL PROGRAMA ACAD	86,838.63	100.00%	57.22%	72,553.19	83.55%	8,837.21	81,390.40	5,448.23	93.73%
TOTAL RECURSOS INTEGRADO	151,757.49			120,952.71	79.70%	16,593.43	137,546.14	14,211.34	90.64%

En el cuadro 10 se observa la ejecución de los subprogramas Administrativos de forma integrada:

**Cuadro 10. Universidad Nacional
Recursos Integrados
AL 31 DE DICIEMBRE DEL 2021
(cifras en millones de colones)**

DESCRIPCIÓN	PRESUPUESTO	% PART / ADM	% PART/ TOTAL UNA	GIRADO	% EJEC SIN COMPRO	COMPROMISOS	GASTADO	DISPONIBLE	% EJEC CON COMP
INVERSION ESTRATEGICA	4,567.72	12.69%	3.01%	892.73	19.54%	3,142.14	4,034.86	532.86	88.33%
GESTION ADMINISTRATIVA	31,417.17	87.31%	20.70%	24,746.71	78.77%	3,630.82	28,377.53	3,039.64	90.32%
TOTAL PROGRAMA ADM	35,984.89	100.00%	23.71%	25,639.43	71.25%	6,772.96	32,412.40	3,572.50	90.07%
TOTAL RECURSOS INTEGRADO	151,757.49			120,952.71	79.70%	16,593.43	137,546.14	14,211.34	90.64%

**INFORME DE EJECUCIÓN PRESUPUESTARIA – SEGUNDO SEMESTRE
AL 31 DE DICIEMBRE DEL 2021**

En el cuadro 11 se observa la ejecución de los subprogramas Vida Universitaria de forma integrada:

**Cuadro 11. Universidad Nacional
Ejecución Programa de Vida Universitaria
Recursos Integrados
AL 31 DE DICIEMBRE DEL 2021
(cifras en millones de colones)**

DESCRIPCIÓN	PRESUPUESTO	% PART / V.UNIV	% PART/ TOTAL UNA	GIRADO	% EJEC SIN COMPRO	COMPROMISOS	GASTADO	DISPONIBLE	% EJEC CON COMP
VIDA UNIVERSITARIA	14,057.40	48.58%	9.26%	13,758.07	97.87%	145.69	13,903.76	153.65	98.91%
GESTION VIDA UNIVERSITARIA	14,876.56	51.42%	9.80%	9,002.02	60.51%	837.57	9,839.59	5,036.96	66.14%
TOTAL PROGRAMA VIDA UNIV	28,933.96	100.00%	19.07%	22,760.09	78.66%	983.26	23,743.35	5,190.61	82.06%
TOTAL RECURSOS INTEGRADO	151,757.49			120,952.71	79.70%	16,593.43	137,546.14	14,211.34	90.64%

3.5 ACCIONES REALIZADAS PARA ATENDER LA EJECUCIÓN PRESUPUESTARIA

Producto del análisis de los resultados obtenidos en la ejecución al 31 de diciembre del 2021 se llama la atención de que existe un incremento leve en el comportamiento de ejecución en relación con el del año pasado a pesar de la pandemia, además se mantiene una alta dependencia de los compromisos, en ese sentido somos conscientes de la necesidad de continuar fortaleciendo el monitoreo de la ejecución del presupuesto total, tanto de recursos de aplicación general como específica, y de analizar otras medidas que complementen las acciones realizadas en un esfuerzo de potenciar el principio de Gestión Financiera vinculado a las tres “e” (eficiencia, eficacia y economía), por tal motivo entre otras actividades se efectuaron las medidas que se incorporan a continuación.

Las autoridades correspondientes, de forma conjunta con las instancias asesoras en materia presupuestaria de la Institución, continúan fortaleciendo el monitoreo de la ejecución del presupuesto total, tanto de recursos de aplicación general como específica. Aún y lo anterior, existen elementos importantes que ya se mencionaron que afectaron el resultado de la ejecución con implicaciones en el resultado final, dentro de las acciones para mitigar lo anterior se citan las siguientes:

- ✓ Sesiones de Capacitación a los usuarios sobre los procesos que se atienden en las Secciones del Programa de Gestión Financiera.
- ✓ Al cierre trimestral de los periodos (marzo, junio y setiembre del 2021), se remite información a aquellas unidades ejecutoras que muestren saldos disponibles importantes, solicitándoles la atención de la ejecución de los presupuestos y el cuidado por el vencimiento de fechas posibles para ejecutar estos recursos según procesos de la Proveduría Institucional y otras instancias como el Programa de Gestión Financiera, lo cual permite llevar un monitoreo del comportamiento de la ejecución de las partidas más relevantes de la Universidad, específicamente en las partidas de servicios, materiales, suministros y bienes duraderos. Este proceso se realizó durante el año, hasta que estuvieran habilitados los mecanismos de contratación institucional.
- ✓ Seguimiento para aquellas unidades ejecutoras que a la fecha presenten niveles de ejecución por debajo del promedio y de mayor importancia relativa en cuanto al presupuesto institucional. Asimismo, a partir del mes de marzo, junio y setiembre 2021 se remiten oficios a todas las unidades ejecutoras de la Universidad, con los presupuestos y los saldos disponibles de estas.
- ✓ Seguimiento a los procesos en trámite de contratación administrativa, con especial interés en obras, debido a que los procesos de contratación administrativa en esta partida son más lentos.
- ✓ Análisis particular a cada una de las instancias de los recursos laborales pendientes de asignar mediante concursos para nombramientos de puestos tanto administrativos como académicos.
- ✓ Elaboración y entrega de informes de ejecución presupuestaria trimestrales a las autoridades.
- ✓ Continuar por parte del Programa de Gestión Financiera, con la labor de realizar una serie de tareas de monitoreo, evaluación, seguimiento, y que ha servido de enlace proyectándose hacia las unidades ejecutoras, donde se encarga de coordinar con los encargados de proyectos,

información y asesoramiento presupuestario, que tiene como objetivo principal, la mejora en la ejecución de los recursos del Fondo del Sistema y otros tipos de recursos.

- ✓ Actualización del modelo de sostenibilidad financiera, para el año 2021 con efectos prospectivos, así como en los presupuestos plurianuales, en este último tema se conformó una Comisión que analiza el tema como estimar y darle seguimiento a este en el mediano y largo plazo.
- ✓ La Vicerrectoría de Administración remitió oficios sobre el comportamiento de las ejecuciones presupuestarias al cierre de junio 2021, con el fin de mejorar la ejecución.

3.6 MATRIZ DE CONTROL Y SEGUIMIENTO DE LA IMPLEMENTACIÓN DE MEDIDAS PARA CONTENCIÓN Y USO RACIONAL DEL GASTO DE LA UNA.

Medidas de contención del gasto sobre no aumentar en plazas laborales, pluses salariales, restricción para la subpartida de alimentos y bebidas, sostenibilidad financiera, además de otras medidas adicionales, para esto debe revisarse el informe denominado “MATRIZ DE CONTROL Y SEGUIMIENTO DE LA IMPLEMENTACIÓN DE MEDIDAS PARA CONTENCIÓN Y USO RACIONAL DEL GASTO DE LA UNA” como sigue.

**MATRIZ DE CONTROL Y
SEGUIMIENTO DE LA
IMPLEMENTACIÓN DE MEDIDAS
PARA CONTENCIÓN Y USO
RACIONAL DEL GASTO DE LA UNA
AL 31 DE DICIEMBRE DE 2021**

VICERRECTORIA DE ADMINISTRACION
MATRIZ DE CONTROL Y SEGUIMIENTO DE LA IMPLEMENTACIÓN DE MEDIDAS PARA CONTENCIÓN Y USO RACIONAL DEL GASTO DE LA UNA
AL 31 DE DICIEMBRE DE 2021

CATEGORÍA	AL 31 DE DICIEMBRE DE 2021				
	COORDINACIONES, GESTIONES Y ACCIONES	RESPONSABLES DE IMPLEMENTACIÓN	PLAZOS PARA COMUNICAR AVANCES	OBJETIVO 4: Impulsar una gestión universitaria de excelencia, humanista, propositiva, justa, ágil y desconcentrada al servicio de la realización de la acción sustantiva METAS:	INDICADOR
MEDIDAS AL PRESUPUESTO LABORAL					
1. NEGOCIACIÓN SALARIAL AJUSTADA AL PISO DE LA PROYECCIÓN REALIZADA POR EL BANCO CENTRAL, SEGÚN CADA AÑO EN PARTICULAR	<p>a) NO REAJUSTAR BASES SALARIALES PARA 2021</p> <p>De acuerdo con el oficio de la Rectoría UNA-R-OFIC-2262-2020 de fecha 25 de setiembre de 2020, se remite al Consejo Universitario el acuerdo entre la Rectoría y el SITUN (según acuerdo de negociación con el Sindicato de Trabajadores de la Universidad Nacional (SITUN), ratificado en la Asamblea General SITUN de fecha 24 de setiembre 2020) sobre la negociación salarial 2021, que entre otras cosas indica que para el año 2021 no se realice aumento salarial y por tanto, las bases salariales queden iguales a 2020. El ahorro en este rubro es bastante alto para la institución, porque de haberse negociado algún ajuste salarial, solo un punto porcentual es de aproximadamente €800 millones de colones.</p> <p>Además, que de acuerdo a la Resolución UNA-R-RESO-227-2020 del 03 de diciembre de 2020, se realiza la suspensión del pago de anualidad para todo el personal contratado por la Universidad Nacional y FUNDAUNA: (UNA-AAPP-OFIC-108-2021)</p> <p>I. ORDENAR LA SUSPENSIÓN DEL PAGO, PARA TODO EL PERSONAL CONTRATADO POR LA UNIVERSIDAD NACIONAL Y FUNDAUNA, DE LOS NUEVOS RECONOCIMIENTOS POR ANUALIDAD QUE SE CUMPLAN A PARTIR DEL 1 DE ENERO DE 2021 Y DURANTE TODO ESE AÑO. DE TAL FORMA QUE TODO EL PERSONAL INSTITUCIONAL CONSERVARÁ EL PORCENTAJE TOTAL DE LA ANUALIDAD ACUMULADA AL 31 DE DICIEMBRE DE 2020, PERO NO RECIBIRÁ EL INCREMENTO CORRESPONDIENTE AL PERIODO 2020-2021.</p> <p>II. APLICAR ESTA MEDIDA IGUALMENTE EN RELACIÓN CON EL PAGO DE LOS RECONOCIMIENTOS POR TIEMPO SERVIDO EN OTRAS INSTITUCIONES PÚBLICAS, A PARTIR DEL 01 DE ENERO DE 2021.</p>	<p>Programa de Gestión Financiera (Formulación presupuestaria 2021)</p> <p>Programa Desarrollo de Recursos Humanos (Ejecución 2021)</p>	<p>Presupuesto Ordinario 2021 al 30 de setiembre 2020</p> <p>I Semestre 2021</p>	<p>4.6.1 Generar una estrategia institucional que promueva la sostenibilidad financiera en el mediano y largo plazo.</p>	<p>Reajuste en las bases salariales no implementado</p>
2. EL RECONOCIMIENTO DEL TIEMPO EXTRAORDINARIO AJUSTADO A LO ESTABLECIDO EN LA CONVENCIÓN COLECTIVA DE TRABAJO. LA IDEA FUNDAMENTAL ES CONTROLAR LOS EXCESOS.	<p>g) RESTRICCIÓN Y REDUCCIÓN DEL PAGO POR TIEMPO EXTRAORDINARIO Y SOBRESUELDOS</p> <p>Con la resolución de la Rectoría UNA-R-RESO-043-2021 de fecha 25 de marzo de 2021, en el marco de la sostenibilidad financiera institucional y los límites que establece la regla fiscal se aplican las siguientes acciones:</p> <p>A.1. RESTRICCIÓN PARA EL USO DE HORAS EXTRAS</p> <p>A.1.1. Su uso deberá ser limitado a situaciones de emergencia, de excepción y temporales.</p> <p>A.1.2. Se instruye hacer un uso racional y eficiente de los recursos públicos y se recuerda que la autorización de dichas horas es de exclusiva responsabilidad de los superiores jerárquicos.</p> <p>De acuerdo con información suministrada por el Programa Desarrollo de Recursos Humanos en los primeros meses del año 2021, no se ha obtenido ahorro significativo en el rubro de horas extras, ya que el gasto al 30 de marzo de 2021 es de €113.398.827,96 y el gasto al 30 de marzo de 2020 fue de €113.666.897,04, muy similares, por tanto no ha habido ahorro relevante a ese corte. Según el oficio UNA-PDRH-OFIC-455-2021 de fecha 15 de noviembre de 2021 el Programa Desarrollo de Recursos Humanos informa acerca del gasto del rubro de horas extras de este año al 31 de octubre de 2021 que fue de €539.706.616,23 que comparado con el gasto del 31 de octubre de 2020 que fue de €572.626.343,92, hay un ahorro de €32.922.727,69. Con oficio UNA-SP-OFIC-006-2022 de 13 de enero de 2022 la Sección de Presupuesto indica que el gasto final en 2021 por tiempo extraordinario fue de €611.256.513,35 que en comparación con el gasto de 2020 de €687.151.612,7 hay un ahorro de €75.895.099,35</p> <p>A.9. SOBRESUELDOS FINANCIADOS CON FONDOS PROVENIENTES DEL FEES (UNA 001)</p> <p>A.9.1. Se mantiene la suspensión de la recepción y aprobación de sobresueldos, a cargo del Programa Desarrollo de Recursos Humanos, la Vicerrectoría de Administración y la Rectoría, de conformidad con lo regulado en el reglamento de sobresueldos y normativa interna, que se estableció en la resolución UNA-R-RESO-66-2020 del 13 de marzo de 2020. Esta disposición aplicará únicamente para los sobresueldos financiados con fondos provenientes del FEES (UNA 001) y la LEY 9635 Fortalecimiento de las Finanzas Públicas (anterior Ley 7386 Rentas Propias).</p> <p>De igual forma para el caso de sobresueldos en el oficio UNA-PDRH-OFIC-455-2021 de fecha 15 de noviembre de 2021 el Programa Desarrollo de Recursos Humanos indica que este año con corte al 31 de octubre de 2021 que fue de €667.115.173,47 que comparado con el gasto del 31 de octubre de 2020 que fue de €677.789.844,73, hay un ahorro de €10.674.671,25.</p> <p>Se puede observar que para ambos rubros el ahorro no fue tan significativo como en el año 2020, ya que en el 2021 a pesar de la pandemia se normalizaron más las actividades en la medida de lo posible.</p>	<p>Programa Desarrollo de Recursos Humanos</p>	<p>II Semestre 2021</p>	<p>4.6.1 Generar una estrategia institucional que promueva la sostenibilidad financiera en el mediano y largo plazo.</p>	<p>Control de excesos en el pago de horas extras implementado</p> <p>Suspensión de nuevos sobresueldos implementada</p>

VICERRECTORIA DE ADMINISTRACION
MATRIZ DE CONTROL Y SEGUIMIENTO DE LA IMPLEMENTACIÓN DE MEDIDAS PARA CONTENCIÓN Y USO RACIONAL DEL GASTO DE LA UNA
AL 31 DE DICIEMBRE DE 2021

CATEGORÍA	AL 31 DE DICIEMBRE DE 2021				
	COORDINACIONES, GESTIONES Y ACCIONES	RESPONSABLES DE IMPLEMENTACIÓN	PLAZOS PARA COMUNICAR AVANCES	OBJETIVO 4: Impulsar una gestión universitaria de excelencia, humanista, propositiva, justa, ágil y desconcentrada al servicio de la realización de la acción sustantiva METAS:	INDICADOR
MEDIDAS AL PRESUPUESTO LABORAL					
3. MODIFICACIÓN DEL REGLAMENTO DE DEDICACIÓN EXCLUSIVA ADMINISTRATIVA Y ACADÉMICA.	<p>f) SUSPENSIÓN DE NUEVOS CONTRATOS DE DEDICACIÓN EXCLUSIVA EN EL SECTOR ADMINISTRATIVO (PARA NUEVOS CASOS)</p> <p>Continúa vigente lo dispuesto en la resolución UNA-R-RESO-66-2020 del 13 de marzo de 2020 de la Rectoría que suspendió nuevas solicitudes de dedicación exclusiva administrativa.</p> <p>Para efectos de este año 2021 el Programa Desarrollo de Recursos Humanos realizó la estimación del monto correspondiente a la reducción o ahorro presupuestario para la Institución respecto a la suspensión de nuevos contratos de dedicación exclusiva administrativa, se elaboró con base en 90 plazas vinculadas con movimientos y nombramientos de personal ejecutados durante el año 2020, de las cuales 40 plazas se calculan con el 15% de dedicación exclusiva y 50 plazas con el 30%, por corresponder a grado bachiller y licenciatura respectivamente. El monto total es anualizado e incluye el 45,75% de cargas sociales. Ese monto es de €325.314.000,00.</p> <p>El Programa Desarrollo de Recursos Humanos con oficio UNA-PDRH-OFIC-455-2021 de fecha 15 de noviembre de 2021 indica que en comparación con el año 2020 en que se ejecutó un monto de €37.748.580,00 con corte al 30 de octubre en la cuenta de dedicación exclusiva a octubre de 2021 se lleva una ejecución de €30.596.265,45, con una diferencia de ahorro para la institución de €7.152.314,55, cabe destacar que este ahorro corresponde al pago del porcentaje del 25% de dedicación exclusiva de 2 plazas administrativas y 5 académicas, correspondientes a puestos de dirección y subdirección.</p>	Programa Desarrollo de Recursos Humanos	II Semestre 2021	4.6.1 Generar una estrategia institucional que promueva la sostenibilidad financiera en el mediano y largo plazo.	<p>Suspensión de nuevos contratos de dedicación exclusiva administrativa implementada</p> <p>Reconocimiento de dedicación exclusiva en puestos dirección y subdirección ajustado a la Ley 9635 aplicado</p>
	<p>De acuerdo con la Resolución de la Rectoría UNA-R-RESO-013-2021 del 25 de enero de 2021 sobre Medidas precautorias en cuanto al porcentaje de dedicación exclusiva para el sector académico que indica:</p> <p>ORDENAR DE MANERA PRECAUTORIA, MIENTRAS SE ACLARA JUDICIALMENTE LO RELACIONADO CON LA APLICACIÓN DEL TÍTULO III DE LA LEY 9635 A LA UNIVERSIDAD NACIONAL, Y SE AJUSTA LA NORMATIVA INTERNA, QUE AL PERSONAL ACADÉMICO AL CUAL SE LE APROBÓ EL INGRESO AL RÉGIMEN DE DEDICACIÓN EXCLUSIVA COMO PRODUCTO DE LA CONVOCATORIA EFECTUADA POR LA COMISIÓN DE CARRERA ACADÉMICA EN EL OFICIO UNA-CCAC-ACUE-254-2019 DEL 26 DE NOVIEMBRE DE 2019, Y AL QUE INGRESE EN LAS NUEVAS CONVOCATORIAS, SE LE APLIQUE LO DISPUESTO EN EL ARTÍCULO 35 DE LA LEY 9635, DE TAL FORMA QUE RECIBA POR CONCEPTO DE DEDICACIÓN EXCLUSIVA, EL MONTO EQUIVALENTE AL 25% DEL SALARIO BASE CORRESPONDIENTE. QUE IGUAL APLICA PARA AL PERSONAL ACADÉMICO QUE A PARTIR DEL MES DE ENERO DE 2021, INICIE CON EL RECONOCIMIENTO DE LA COMPENSACIÓN POR DEDICACIÓN EXCLUSIVA BAJO LA CONDICIÓN DE EX BECADO SEGÚN ARTÍCULO 61 DEL REGLAMENTO DEL RÉGIMEN DE BENEFICIOS PARA EL MEJORAMIENTO ACADÉMICO Y PROFESIONAL DE LOS FUNCIONARIOS UNIVERSITARIOS; ASÍ COMO A QUIENES INICIEN EN CONDICIÓN DE EX AUTORIDAD ACADÉMICA SEGÚN LO CONSIGNADO EN EL ARTÍCULO 76 REGLAMENTO DE CARRERA ACADÉMICA Y A QUIENES INICIEN EN PUESTOS DE DIRECCIÓN ACADÉMICA-ADMINISTRATIVA, SEGÚN EL ARTÍCULO 11 DEL RÉGIMEN DE DEDICACIÓN EXCLUSIVA PARA EL SECTOR ADMINISTRATIVO.</p>	Programa Desarrollo de Recursos Humanos	I y II Semestres 2021	4.6.1 Generar una estrategia institucional que promueva la sostenibilidad financiera en el mediano y largo plazo.	Ingreso al régimen dedicación exclusiva académica ajustada a la Ley 9635 implementado
4. REVISIÓN Y AJUSTE DE NORMATIVA PARA CARRERA PROFESIONAL O ADMINISTRATIVA Y RÉGIMEN ACADÉMICO	<p>q) REVISIÓN Y AJUSTE DE NORMATIVA PARA CARRERA PROFESIONAL O ADMINISTRATIVA Y RÉGIMEN ACADÉMICO</p> <p>En el tema de carrera administrativa se debe indicar que la Vicerrectoría de Administración está haciendo un esfuerzo por revisar el cálculo del punto de carrera administrativa sobre la metodología que se está utilizando, y verificar si se debe realizar un ajuste para aplicación correcta de dicho cálculo.</p> <p>Mediante el acuerdo UNA-SCU-ACUE-025-2021 de fecha 24 de febrero de 2021 del Consejo Universitario, se agregaron al Reglamento del Régimen de Carrera Administrativa dos transitorios:</p> <p>TRANSITORIO ARTÍCULO 52: SOBRE LA PRESENTACIÓN DE SOLICITUD Y VIGENCIA DE RESOLUCIÓN.</p> <p>A partir del año 2021, se suspende la aplicación de los factores establecidos en el Capítulo III. Del ingreso al régimen de carrera administrativa y de los factores por considerar. La Comisión, durante el año 2021, no podrá emitir resoluciones de reconocimiento de ingreso y ajuste al régimen. Se suspenden los periodos para la recepción de solicitudes de ingreso y ajuste al régimen, tanto los que hayan quedado pendientes del año 2020, como los correspondientes al 2021.</p> <p>El Consejo Universitario podrá acordar extender por un año más el plazo de vigencia de este transitorio, previa valoración de los insumos presentados por la Rectoría y otras instancias.</p> <p>TRANSITORIO ARTÍCULO 56: MONTO DEL INCENTIVO</p> <p>Durante el año 2021 no se aplicará el ajuste automático establecido en el artículo 56, por lo que el valor de cada punto que se aplicará durante este año será el mismo establecido en el 2020.</p>	Programa Desarrollo de Recursos Humanos			
	<p>TRANSITORIO ARTÍCULO 52: SOBRE LA PRESENTACIÓN DE SOLICITUD Y VIGENCIA DE RESOLUCIÓN.</p> <p>A partir del año 2021, se suspende la aplicación de los factores establecidos en el Capítulo III. Del ingreso al régimen de carrera administrativa y de los factores por considerar. La Comisión, durante el año 2021, no podrá emitir resoluciones de reconocimiento de ingreso y ajuste al régimen. Se suspenden los periodos para la recepción de solicitudes de ingreso y ajuste al régimen, tanto los que hayan quedado pendientes del año 2020, como los correspondientes al 2021.</p> <p>El Consejo Universitario podrá acordar extender por un año más el plazo de vigencia de este transitorio, previa valoración de los insumos presentados por la Rectoría y otras instancias.</p> <p>TRANSITORIO ARTÍCULO 56: MONTO DEL INCENTIVO</p> <p>Durante el año 2021 no se aplicará el ajuste automático establecido en el artículo 56, por lo que el valor de cada punto que se aplicará durante este año será el mismo establecido en el 2020.</p>	<p>Vicerrectoría de Administración</p> <p>Consejo Universitario (aprobación)</p>	I y II Semestres 2021	4.6.1 Generar una estrategia institucional que promueva la sostenibilidad financiera en el mediano y largo plazo.	Reconocimiento de carrera profesional o administrativa y régimen académico ajustado a la Ley 9635 aplicado

**VICERRECTORIA DE ADMINISTRACION
MATRIZ DE CONTROL Y SEGUIMIENTO DE LA IMPLEMENTACIÓN DE MEDIDAS PARA CONTENCIÓN Y USO RACIONAL DEL GASTO DE LA UNA
AL 31 DE DICIEMBRE DE 2021**

CATEGORÍA	AL 31 DE DICIEMBRE DE 2021				
	COORDINACIONES, GESTIONES Y ACCIONES	RESPONSABLES DE IMPLEMENTACIÓN	PLAZOS PARA COMUNICAR AVANCES	OBJETIVO 4: Impulsar una gestión universitaria de excelencia, humanista, propositiva, justa, ágil y desconcentrada al servicio de la realización de la acción sustantiva METAS:	INDICADOR
MEDIDAS AL PRESUPUESTO LABORAL					
	<p>En cuanto al tema de revisión y ajuste en la normativa, tanto de carrera administrativa como el régimen académico, de manera que se ajuste a lo establecido en la Ley 9635, que en caso de carrera administrativa se indica que solo se reconocen los cursos que los funcionarios hayan financiado y su reconocimiento tiene una duración por un período de 5 años, esto en conjunto con el Régimen de Carrera Académica se está realizando un trabajo de revisión de toda la normativa que tenga relación con incentivos y su aplicación respecto a la Ley 9635, por tanto, en su defecto la Vicerrectoría de Administración preparó una propuesta de modificación a la normativa identificada que actualmente está en revisión por parte de la Asesoría Jurídica, y que se espera elevar para valoración del Consejo Universitario durante el mes de mayo de 2021, para su aplicación en junio 2021 en cumplimiento con la disposición de la Contraloría General de la República.</p> <p>La propuesta de revisión y ajuste de la normativa llamada "MEDIDAS DE SOSTENIBILIDAD FINANCIERA: PROPUESTA DE MODIFICACIÓN A REGLAMENTOS" se remitió a la Rectoría por parte de la Vicerrectoría de Administración con oficio UNA-VADM-OFIC-832-2021 de fecha 25 de mayo de 2021 y la Rectoría lo elevó al Consejo Universitario mediante oficio UNA-R-OFIC-1081-2021 de fecha 25 de mayo de 2021, y se han venido implementado los ajustes requeridos en la normativa por parte del Consejo Universitario.</p>				
5. NO CREACIÓN DE PLAZAS NUEVAS, TANTO EN EL SECTOR ACADÉMICO COMO ADMINISTRATIVO, EXCEPTO EN AQUELLOS CASOS EN QUE ES ESTRUCTAMENTE NECESARIO.	<p>En el marco de la sostenibilidad financiera institucional y los límites que establece la regla fiscal, con la resolución de la Rectoría UNA-R-RESO-043-2021 de fecha 25 de marzo de 2021, se aplican las siguientes acciones:</p> <p>b) RESTRICCIÓN DE CRECIMIENTO EN PLAZAS NUEVAS ACADÉMICAS Y ADMINISTRATIVAS</p> <p>Se continúa con la restricción en el crecimiento de plazas nuevas, de acuerdo con la información suministrada por el Programa Desarrollo de Recursos Humanos para el año 2021, no se autorizaron continuar 42 tiempos completos correspondientes a plazas por servicios específicos, 15 plazas son del estrato técnico y 27 del estrato profesional. Para la estimación de la incidencia presupuestaria de las plazas del estrato profesional incluye el monto correspondiente a la dedicación exclusiva según el siguiente detalle: 13 plazas con porcentaje de 15% y 14 plazas con porcentaje de 30%. El porcentaje de anualidad utilizado para la estimación presupuestaria para las 42 plazas es del 30% y el monto total es anualizado e incluye 45,75% de cargas sociales, por tanto, el monto estimado de ahorro es de €746.990.340,51 colones.</p> <p>Igualmente, en el ámbito académico no se dio continuidad a tres plazas que venían aprobándose para iniciativas académicas, las cuales no se dieron para el 2021. Estas son: 0953-2020, TC, categoría 88, 0952-2020, TC, categoría 88, 0950-2020, TC, categoría 89.</p> <p>Según el oficio UNA-PDRH-OFIC-455-2021 de fecha 15 de noviembre de 2021 no se ha presentado ningún cambio.</p>	<p>Programa Desarrollo de Recursos Humanos</p> <p>Vicerrectoría de Administración</p> <p>Rectoría Adjunta</p>	I y II Semestres 2021	4.6.1 Generar una estrategia institucional que promueva la sostenibilidad financiera en el mediano y largo plazo.	Restricción en la creación de nuevas plazas implementada
	<p>c) REVISIÓN O ESTUDIO PREVIO PARA NUEVAS ASIGNACIONES POR REPOSICIÓN DE PLAZAS EN CASO DE JUBILACION, DEFUNCIÓN, DESPIDO O RENUNCIA (BUSCA REDUCCION DE PLAZAS ACADÉMICAS Y ADMINISTRATIVAS)</p> <p>Se mantiene la instrucción UNA-R-CINS-013-2019 del 3 de octubre de 2019, para la reposición de plazas liberadas por jubilación, defunción, renuncia, despido o traslados en propiedad, tanto para el sector administrativo como para el sector académico, de tal forma que las plazas no se repondrán de forma automática. Corresponde a la Vicerrectoría de Administración analizar la reposición de las plazas administrativas, y a Rectoría Adjunta la reposición de las plazas académicas.</p> <p>Según oficio UNA-PDRH-OFIC-443-2021 de fecha 05 de noviembre de 2021 se indica por parte del Programa Desarrollo de Recursos Humanos que de las recomendaciones emanadas por medio de criterios técnicos por reposiciones de plazas administrativas se presentan los siguientes ahorros:</p> <p>Un total de €2.323.749,95 correspondiente a la reposición de plazas administrativas en una categoría inferior (Rectoría Adjunta de un Profesional Auxiliar en Servicios Secretariales a un Técnico Asistencial en Servicios Secretariales ahorro €1.056.959,28, Departamento de Física de un Técnico Asistencial en Servicios Secretariales a un Técnico Auxiliar en Servicios Secretariales ahorro €107.033,32 y Apeuna de un Profesional Especialista en Planeamiento a un Profesional Analista en Planeamiento ahorro €1.159.757,35).</p> <p>Además de las 4 plazas administrativas con recomendación de no reposición, cada una se ubicaba en las siguientes unidades: IDESPO, CIDE, Programa de Publicaciones e Impresiones y Departamento de Registro que corresponde a un ahorro total de €38.790.750,54.</p>	<p>Programa Desarrollo de Recursos Humanos</p> <p>Vicerrectoría de Administración</p> <p>Rectoría Adjunta</p>	I y II Semestres 2021	4.6.1 Generar una estrategia institucional que promueva la sostenibilidad financiera en el mediano y largo plazo.	Reposición de plazas con criterios técnicos implementada

VICERRECTORIA DE ADMINISTRACION
MATRIZ DE CONTROL Y SEGUIMIENTO DE LA IMPLEMENTACIÓN DE MEDIDAS PARA CONTENCIÓN Y USO RACIONAL DEL GASTO DE LA UNA
AL 31 DE DICIEMBRE DE 2021

CATEGORÍA	AL 31 DE DICIEMBRE DE 2021				
	COORDINACIONES, GESTIONES Y ACCIONES	RESPONSABLES DE IMPLEMENTACIÓN	PLAZOS PARA COMUNICAR AVANCES	OBJETIVO 4: Impulsar una gestión universitaria de excelencia, humanista, propositiva, justa, ágil y desconcentrada al servicio de la realización de la acción sustantiva METAS:	INDICADOR
MEDIDAS AL PRESUPUESTO LABORAL					
	<p>A.3. CONVERSIÓN DE PLAZAS A PLAZO FIJO EN PERMANENTE PARA INGRESO EN PROPIEDAD:</p> <p>A.3.1. Sector administrativo: Se continúa con la suspensión de la conversión de plazas a plazo fijo en permanente para ingreso en propiedad, salvo en aquellos casos en los que la Vicerrectoría de Administración lo autorice, basada en el estudio técnico que realiza el PDRH.</p> <p>Según datos de la Vicerrectoría de Administración no se han tramitado durante este año 2021 solicitudes de conversión de plazo fijo a permanente para ingresos en propiedad de plazas administrativas, de conformidad con las instrucciones emitidas por la Rectoría y que se encuentra pendiente la información solicitada al Programa Desarrollo de Recursos Humanos sobre las variables que pueden ser consideradas para la atención paulatina de este tipo de requerimientos, conforme lo señalado por la Rectoría mediante resolución UNA-R-RESO-043-2021, publicada en la red institucional el 25 de marzo de 2021.</p> <p>Con economías salariales para el segundo ciclo 2021, se aprobaron 3,5 tiempos completos en servicios específicos de plazas administrativas según resolución UNA-R-RESO-093-2021 del 01 de junio de 2021, para Vida Estudiantil y Escuela de Ciencias Biológicas.</p>	<p>Programa Desarrollo de Recursos Humanos</p> <p>Vicerrectoría de Administración</p>	I y II Semestres 2021	4.6.1 Generar una estrategia institucional que promueva la sostenibilidad financiera en el mediano y largo plazo.	Suspensión de conversión de plazas a plazo fijo en permanente para ingreso en propiedad en sector administrativo implementada
	<p>A.3.2. Sector académico: se mantiene lo dispuesto en la instrucción de Rectoría Adjunta UNA-RA-DISC-008-2020, publicada el 13 de octubre de 2020, instrucción sobre modificaciones al Plan de Fortalecimiento y Estabilidad del Personal Académico (PFESA) Transitorio 2020-2021, en el marco de la circular UNA-CINS-007-2019 y UNA-RA-DISC-008-2020.</p> <p>Según lo informado por la Rectoría Adjunta mediante oficio UNA-RA-OFIC-796-2021 de fecha 28 de octubre de 2021 los ingresos en propiedad de académicos realizados en el mes de enero y otros en julio de este año 2021 corresponden a los concursos por oposición resueltos en el 2020, a saber: 26 ingresos en propiedad a partir de enero de 2021 y 11,5 ingresos en propiedad a partir de julio de 2021. Cabe destacar, que también se muestran 24 ingresos en propiedad correspondientes a procesos del 2021, pero es derivado de un cambio de categoría por ascenso en Carrera Académica.</p> <p>En el marco de la formulación del Plan de Fortalecimiento y Estabilidad del Sector Académico, se pretende potenciar en el personal académico las capacidades, habilidades y destrezas profesionales, así como el acentuar la permanencia laboral de las y los académicos.</p> <p>Durante el II Ciclo de este año 2021 con economías salariales se dieron 13 tiempos completos anuales a la Sede Regional Chorotega y a la Sede Regional Brunca, específicamente a Campus Coto se le dieron 2,4 tiempos completos anuales, en servicios específicos, para ofertar la programación de los planes de estudio.</p>	<p>Programa Desarrollo de Recursos Humanos</p> <p>Rectoría Adjunta</p>	I y II Semestres 2021	4.6.1 Generar una estrategia institucional que promueva la sostenibilidad financiera en el mediano y largo plazo.	Plan de Fortalecimiento y Estabilidad del Personal Académico (PFESA), Transitorio 2020-2021 implementado
6. SUSPENSIÓN TEMPORAL DE LA AUTORIZACIÓN DE NUEVAS REESTRUCTURACIONES EN TODAS LAS INSTANCIAS UNIVERSITARIAS.	<p>e) SUSPENSIÓN DE REASIGNACIONES, RECLASIFICACIÓN, REVALORACIÓN Y REVISIÓN DE CARGOS ADMINISTRATIVOS</p> <p>Continúa vigente lo dispuesto en la resolución UNA-R-RESO-66-2020 del 13 de marzo de 2020 de la Rectoría en que se suspendió todo estudio y pago de reasignaciones que generen gasto a la UNA, según lo indicado en la circular de la Rectoría UNA-R-CIRC-089-2020 del 11 de diciembre de 2020, de la aclaratoria sobre el informe de auditoría de carácter especial sobre los pluses salariales otorgados en la UNA.</p> <p>De acuerdo con lo indicado por el Programa Desarrollo de Recursos Humanos, a la fecha por este concepto hay un total de 21 estudios ocupacionales solicitados durante los años 2019 y 2020, de los cuales 11 se encuentran finalizados, pero sin comunicar a los usuarios respectivos y 10 estudios se encuentran si iniciar de acuerdo con lo estipulado en la resolución UNA-R-RESO-66-2020. Esta proyección fue comunicada a la Rectoría mediante oficio UNA-PDRH-OFIC-469-2020 del 03 de noviembre del 2020. El monto total es anualizado e incluye el porcentaje de cargas sociales, por un total de €100.977.132,30.</p> <p>Sin embargo, según oficio UNA-PDRH-OFIC-455-2021 de fecha 15 de noviembre de 2021 se realizó el gasto por €2.293.550,00, este responde al estudio que se realizó a la plaza 1907-2017 por servicios específicos de técnico especializado en servicios de apoyo a la academia asistente académico/a en la Escuela Ciencias Geográficas, categoría 25, la cual se recomendó como profesional asistencial en servicios de apoyo a la academia geógrafo/a, categoría 32. Resolución UNA-PDRH-RESO-046-2020, emitida por este Programa, como adendum a la resolución PDRH-RESO-100-2017. En ese sentido, el pago se realiza en 2021, no obstante, el estudio corresponde al año 2017.</p>	<p>Programa Desarrollo de Recursos Humanos</p>	I y II Semestres 2021	4.6.1 Generar una estrategia institucional que promueva la sostenibilidad financiera en el mediano y largo plazo.	Suspensión de reasignaciones, reclasificaciones, revaloraciones y revisiones de cargos administrativos implementada

VICERRECTORIA DE ADMINISTRACION
MATRIZ DE CONTROL Y SEGUIMIENTO DE LA IMPLEMENTACIÓN DE MEDIDAS PARA CONTENCIÓN Y USO RACIONAL DEL GASTO DE LA UNA
AL 31 DE DICIEMBRE DE 2021

AL 31 DE DICIEMBRE DE 2021					
CATEGORÍA	COORDINACIONES, GESTIONES Y ACCIONES	RESPONSABLES DE IMPLEMENTACIÓN	PLAZOS PARA COMUNICAR AVANCES	OBJETIVO 4: Impulsar una gestión universitaria de excelencia, humanista, propositiva, justa, ágil y desconcentrada al servicio de la realización de la acción sustantiva METAS:	INDICADOR
MEDIDAS AL PRESUPUESTO LABORAL					
7. SUSPENSIÓN TEMPORAL DE ESTUDIOS DE CLIMA ORGANIZACIONAL.	<p>De acuerdo con el correo electrónico del 13 de mayo de 2021, suscrito por la Br. Astrid Segura, Coordinadora del Área de Salud Laboral, para el año 2021 no se asignó presupuesto para clima organizacional, las actividades que se realizan se concentran en seguimiento a los Equipos de Gestión de Clima Organizacional, el cual por la coyuntura sanitaria se realizan de forma virtual.</p> <p>Las actividades realizadas a la fecha, coordinadas con las diferentes comisiones y subcomisiones conformadas en los centros de trabajo se han concretado mediante alianzas internas y externas, donde se ha logrado el aporte de facilitadores de diferentes temas. Los equipos por su naturaleza buscan la forma de generar ingresos mediante cuotas voluntarias o actividades entre su población laboral, para realizar actividades orientadas a motivar los equipos de trabajo.</p> <p>Con oficio UNA-ASL-OFIC-343-2021 del 05 de noviembre de 2021 se constata lo indicado anteriormente, y a la vez se indica que a la fecha no se conocen facilitadores internos para la realización de estos estudios. Solamente se registran actividades psicoeducativas asociadas al tema de clima organizacional y a la prevención de riesgos psicosociales, a saber: 24 charlas psicosociales para un total aproximado de 408 participantes, estas charlas se realizan con personal interno de la UNA, según datos del Centro de Desarrollo Gerencial de la Escuela de Administración de la Universidad estas charlas de modalidad virtual sincrónico para una cantidad máxima de 50 personas tienen un costo individual de 235.000; por lo que para el total de las 24 charlas se estima un costo de \$5.640.000,00.</p>	Área de Salud Laboral, Programa Desarrollo de Recursos Humanos	I y II Semestres 2021	4.6.1 Generar una estrategia institucional que promueva la sostenibilidad financiera en el mediano y largo plazo.	Suspensión de estudios de clima organizacional implementada
MEDIDAS AL PRESUPUESTO DE OPERACIÓN					
8. REDUCCIÓN DE PRESUPUESTO DEL ÁREA DE SALUD LABORAL	<p>En años anteriores se realizaron recortes al presupuesto del Área de Salud Laboral, a la fecha se ha mantenido un monto estable, para este año 2021 se asignó un presupuesto de 112 millones de colones para atención de necesidades como: uniformes y zapatos, estudios de toxicología, equipos de protección personal, de higiene y ergonómico, entre otros. Sin embargo, durante ejecución se han tenido que asignar recursos extras: 20 millones de colones para mantenimiento y recarga de extintores 2021 en cumplimiento con la legislación nacional Reglamento técnico norma RTCR 226:1997 extintores portátiles contra el fuego no 25986-MEIC-MTS y 22 millones de colones que se repusieron por anulación de proceso de compra del año pasado para equipo y prendas de protección personal y otros recursos hasta completar \$239 millones, según oficio UNA-SP-OFIC-006-2022 del 13 de enero de 2022 de la Sección de Presupuesto.</p> <p>De acuerdo con el oficio UNA-ASL-OFIC-343-2021 de fecha 05 de noviembre de 2021 del Área de Salud Laboral se informa sobre los procesos de contratación administrativa que se han gestionado para necesidades como: zapatos de uniformes por un monto de \$40.354.759,80, equipo ergonómico por un monto de \$41.182.573,97, equipos de protección personal por \$52.958.148,84, equipos de higiene ambiental por \$4.019.550,00, calibración de equipos de higiene ambiental por \$4.652.424,00, extintores por \$17.793.696,00, evaluación en la peligrosidad de laboratorios por \$566.100,00. En cuanto a las prendas de vestir de uniformes no fue posible la contratación debido a la quiebra de la Empresa Distribuidora EGO S.A. que tenía con la UNA el contrato bajo la modalidad de suministros según demanda, el cual estaba en proceso de cesión a la Empresa Representaciones REIKE S.A. en el mes de noviembre, a esa fecha solo se pudo realizar 6 listas de pedido de uniformes, se está a la espera de la digitación de las solicitudes de bienes y servicios, por lo que se desconoce el monto que va a quedar comprometido, por tanto, la ejecución del presupuesto está por encima de 80%.</p>	Programa de Gestión Financiera (formulación presupuestaria 2021) Área de Salud Laboral, Programa Desarrollo de Recursos Humanos (ejecución 2021)	Presupuesto Ordinario 2021 al 30 de setiembre 2020 I y II Semestres 2021	4.6.1 Generar una estrategia institucional que promueva la sostenibilidad financiera en el mediano y largo plazo.	Reducción del presupuesto del Área de Salud Laboral implementada
9. REDUCCIÓN DE PRESUPUESTO DE MANTENIMIENTO ELECTROMECAÁNICO	<p>Según el correo electrónico de fecha 14 de mayo de 2021, suscrito por el Ing. Francisco Miranda Muñoz, Director del Programa Desarrollo de Mantenimiento de la Infraestructura (PRODEMI), para el 2021 se hizo una reducción al presupuesto estimado de mantenimiento electromecánico de 269.000.000,00.</p> <p>Con oficio UNA-PRODEMI-OFIC-454-2021 del 02 de noviembre de 2021, se informa que no se han realizado reducciones ni reforzamientos adicionales al presupuesto.</p>	Programa de Gestión Financiera (formulación presupuestaria 2021) PRODEMI (ejecución 2021)	Presupuesto Ordinario 2021 al 30 de setiembre 2020 I y II Semestres 2021	4.6.1 Generar una estrategia institucional que promueva la sostenibilidad financiera en el mediano y largo plazo.	Reducción del presupuesto de mantenimiento electromecánico implementada
10. REDUCCIÓN DE PRESUPUESTO DE MANTENIMIENTO CIVIL	<p>Según el correo electrónico de fecha 14 de mayo de 2021, suscrito por el Ing. Francisco Miranda Muñoz, Director de PRODEMI, el presupuesto asignado para mantenimiento civil en el 2020 fue \$642.425.000,00 que en comparación con el presupuesto asignado para el año 2021 por \$621.225.359,00 se realiza una reducción de \$21.199.641,00.</p> <p>Con oficio UNA-PRODEMI-OFIC-454-2021 del 02 de noviembre de 2021, se informa que durante ejecución presupuestaria 2021 en la Sección de Mantenimiento Civil hubo una reducción adicional de presupuesto por \$129.144.451,39, y hasta el momento no se ha requerido reforzamiento.</p>	Programa de Gestión Financiera (formulación presupuestaria 2021) PRODEMI (ejecución 2021)	Presupuesto Ordinario 2021 al 30 de setiembre 2020 I y II Semestres 2021	4.6.1 Generar una estrategia institucional que promueva la sostenibilidad financiera en el mediano y largo plazo.	Reducción del presupuesto de mantenimiento civil implementada

VICERRECTORIA DE ADMINISTRACION
MATRIZ DE CONTROL Y SEGUIMIENTO DE LA IMPLEMENTACIÓN DE MEDIDAS PARA CONTENCIÓN Y USO RACIONAL DEL GASTO DE LA UNA
AL 31 DE DICIEMBRE DE 2021

CATEGORÍA	AL 31 DE DICIEMBRE DE 2021				
	COORDINACIONES, GESTIONES Y ACCIONES	RESPONSABLES DE IMPLEMENTACIÓN	PLAZOS PARA COMUNICAR AVANCES	OBJETIVO 4: Impulsar una gestión universitaria de excelencia, humanista, propositiva, justa, ágil y desconcentrada al servicio de la realización de la acción sustantiva METAS:	INDICADOR
MEDIDAS AL PRESUPUESTO LABORAL					
11. REDUCCIÓN DE PRESUPUESTO DEL PROGRAMA DE SERVICIOS GENERALES	<p>Según información aportada por el Área de Análisis y Plan Presupuesto, se indica que el monto total solicitado por el Programa de Servicios Generales para formulación presupuestaria 2021 fue de €425 millones de colones para los diferentes rubros que administra ese Programa para atención de necesidades universitarias en temas de seguridad, transportes y sistema de gestión documental AGDe, no obstante, se hicieron recortes en algunas de las cuentas quedando un total de €266 millones de colones, con un ahorro de €159 millones de colones. Sin embargo, durante ejecución se ha tenido que reforzar el presupuesto de la Sección de Seguridad con un total de €27,6 millones de colones. Aún así hay un ahorro de aproximadamente €130 millones colones. Cabe destacar que también se realizó un recorte a las instancias adscritas al Programa de Servicios Generales en un 20%, excepto la Sección de Transporte Institucional que tuvo un recorte de un 35% en su presupuesto de operación correspondiente a 200 millones de colones. Por tanto, en términos generales se podría indicar que del presupuesto final asignado al PSG comparado con el 2020, presenta un ahorro de €18 millones de colones.</p> <p>De acuerdo con lo informado por la Sección de Presupuesto al 30 de setiembre de 2021 se han realizado aumentos de presupuesto al Programa de Servicios Generales por un monto ajustado de €763.089.269,51, por tanto a esta fecha no se alcanzó ningún tipo de ahorro.</p>	<p>Programa de Gestión Financiera (formulación presupuestaria 2021)</p> <p>Programa de Servicios Generales (ejecución 2021)</p>	<p>Presupuesto Ordinario 2021 al 30 de setiembre 2020</p> <p>I y II Semestres 2021</p>	4.6.1 Generar una estrategia institucional que promueva la sostenibilidad financiera en el mediano y largo plazo.	Reducción del presupuesto de servicios generales implementada
12. REDUCCIÓN DEL 50% DEL PRESUPUESTO DE ACTIVIDADES DE CAPACITACIÓN, DE PROTOCOLARIAS Y SOCIALES, Y DE ALIMENTACIÓN EN LAS DIFERENTES INSTANCIAS UNIVERSITARIAS.	<p>p) REDUCCIÓN EN LA PARTIDA DE ACTIVIDADES DE CAPACITACIÓN, ACTIVIDADES PROTOCOLARIAS Y SOCIALES Y DE ALIMENTOS Y BEBIDAS</p> <p>De acuerdo con la circular UNA-R-CIRC-002-2021 del 11 de enero de 2021 sobre no disponibilidad de recursos para alimentos y bebidas, se indica que la Contraloría General de la República con el oficio DFOE-SOC-1222 del 11 de diciembre de 2020, comunicó a la Universidad Nacional la aprobación parcial del presupuesto ordinario para el año 2021, por un monto de €159.087,7 millones.</p> <p>Como parte de las indicaciones del ente contralor, resalta la improbación total del contenido presupuestario previsto en la subpartida correspondiente a "Alimentos y bebidas" por €76,6 millones.</p> <p>En consideración de lo anterior, para cumplir con lo dispuesto por la Contraloría, el Programa de Gestión Financiera procedió a dejar en cero dicha subpartida, y los recursos que habían presupuestado las distintas unidades ejecutoras fueron trasladados a la partida denominada "Cuentas especiales".</p> <p>Según información suministrada por la Sección de Presupuesto mediante oficio UNA-SP-OFIC-006-2022 de fecha 13 de enero de 2022, durante el año 2021 se realizaron reducciones importantes de presupuesto en la partida de actividades de capacitación el presupuesto inicial fue de €633.534.771,31 que se ajustó finalmente en €415.475.301,79, con una ejecución de €366.475.068,22, en cuanto a las actividades protocolarias el presupuesto inicial fue de €355.142.626,00 que se ajustó finalmente en €233.047.859,08, con una ejecución de €223.144.619,34, es importante indicar que para aquellas actividades que necesitaran realizar la alimentación a los participantes se emitió por parte de la Rectoría la circular instrucción UNA-R-DISC-010-2021 de fecha 17 de mayo de 2021 en la que se actualizan las instrucciones sobre gastos excepcionales en alimentos y bebidas para el desarrollo de actividades sustantivas, únicamente mediante el uso de fondos especiales con el visto bueno de la Rectoría. Es importante indicar que estos recursos se redireccionaron para la atención de otras necesidades institucionales, excepto los €76,6 millones de la cuenta de alimentos y bebidas que permanece en las cuentas especiales.</p>	Programa de Gestión Financiera	I Semestre de 2021	4.6.1 Generar una estrategia institucional que promueva la sostenibilidad financiera en el mediano y largo plazo.	Reducción del presupuesto de actividades de capacitación, protocolarias y sociales, y de alimentación implementada
13. REDUCIR AL MENOS EN UN 25% LA CONTRATACIÓN EXTERNA DE SERVICIOS PARA LA ATENCIÓN DE LAS GIRAS DE ESTUDIANTES, HACIENDO USO DE LAS NUEVAS UNIDADES ADQUIRIDAS POR LA UNIVERSIDAD.	<p>n) REDUCCIÓN DE CONTRATACIÓN DE SERVICIOS DE TRANSPORTE EXTERNO</p> <p>De acuerdo con el correo electrónico de fecha 13 de mayo de 2021 remitido por el Lic. Rodrigo Alfaro, Jefe de la Sección de Transporte Institucional, se indica que hasta el 15 de mayo de 2021 no se ha realizado contratación de servicios de transporte externo para giras, dado que se ha procurado su atención a través de recursos propios institucionales. El monto presupuestado para este año 2021 para contratación externa de giras es de 100.968.264,00, con una reducción del 50% comparado con el monto del año 2020.</p> <p>Según oficio UNA-STI-OFIC-792-2021 de fecha 11 de noviembre de 2021, la Sección de Transporte Institucional indica que para este año 2021 no se llevó a cabo ningún tipo de contratación externa para solventar giras institucionales, el servicio de transporte se ha brindado con recursos internos (choferes de la UNA).</p>	Sección de Transporte Institucional, Programa de Servicios Generales	I y II Semestres 2021	4.6.1 Generar una estrategia institucional que promueva la sostenibilidad financiera en el mediano y largo plazo.	Reducción de contrataciones de servicios de transporte externo implementada

VICERRECTORIA DE ADMINISTRACION
MATRIZ DE CONTROL Y SEGUIMIENTO DE LA IMPLEMENTACIÓN DE MEDIDAS PARA CONTENCIÓN Y USO RACIONAL DEL GASTO DE LA UNA
AL 31 DE DICIEMBRE DE 2021

CATEGORÍA	AL 31 DE DICIEMBRE DE 2021				
	COORDINACIONES, GESTIONES Y ACCIONES	RESPONSABLES DE IMPLEMENTACIÓN	PLAZOS PARA COMUNICAR AVANCES	OBJETIVO 4: Impulsar una gestión universitaria de excelencia, humanista, propositiva, justa, ágil y desconcentrada al servicio de la realización de la acción sustantiva METAS:	INDICADOR
MEDIDAS AL PRESUPUESTO LABORAL					
14. REDUCCIÓN DE LA INVERSIÓN EN VIÁTICOS Y COMBUSTIBLE PROMOVRIENDO LA VIRTUALIDAD Y BIMODALIDAD EN LOS PROCESOS DE CAPACITACIÓN Y ACTUALIZACIÓN.	<p>En cuanto al tema del combustible se indica que para el 2021 se presupuestaron €143.850.111,00 y al 14 de mayo de 2021 se registra gastado €30.037.716,00, que corresponde a una ejecución del 20%.</p> <p>Para viáticos se presupuestaron para 2021 €71.654.897,00 y se registra gastado al 14 de mayo de 2021 €16.698.880. De esta cuenta se trasladaron €3.836.142,21 que corresponde a una ejecución del 6%. De esa cuenta a la fecha se ha trasladado a las instancias universitarias con choferes descentralizados un monto total de €10.800.000,00.</p> <p>Los montos aprobados para los rubros de combustible y viáticos para este 2021 en comparación con los presupuestos aprobados para 2020, indican un ahorro 77 millones en combustible y 39 millones en viáticos en el interior del país.</p> <p>Según lo informado por la Sección de Transporte Institucional en el oficio UNA-STI-OFIC-792-2021 del 11 de noviembre de 2021, para el año 2021 se presupuestaron €71.654.897,00 en la cuenta de viáticos en el interior del país y se registra gastado al 31 de octubre de 2021 €26.253.764,97 que corresponde a una ejecución del 37%. De esa cuenta a la fecha se ha trasladado a las instancias universitarias con choferes descentralizados un monto total de €14.120.000,00.</p> <p>Con respecto al rubro de combustible se indica que para el 2021 se presupuestaron €143.850.111,00 y al 31 de octubre de 2021 se registra gastado €88.004.594,00, que corresponde a una ejecución del 61%.</p>	Sección de Transporte Institucional, Programa de Servicios Generales	I y II Semestres 2021	4.6.1 Generar una estrategia institucional que promueva la sostenibilidad financiera en el mediano y largo plazo.	Reducción de presupuesto en rubros de combustible y viáticos en el interior del país implementada
15. RESTRICCIÓN EN LAS PARTIDAS DE TRANSPORTE Y VIÁTICOS AL EXTERIOR	<p>o) RESTRICCIÓN EN LAS PARTIDAS DE TRANSPORTE Y VIÁTICOS AL EXTERIOR</p> <p>De acuerdo con la información suministrada por el Máster Ronny Hernández, Jefe de la Sección de Presupuesto en cuanto al presupuesto de transportes al exterior para el 2020 se asignó un presupuesto de €37.534.345,31 y para 2021 se asignó un total de €46.713.140,94.</p> <p>Respecto a la cuenta de Viáticos al exterior para el 2020 se asignó un presupuesto de €33.461.609,94 y para 2021 se asignó un total de €56.249.381,00.</p> <p>Como bien se puede observar no hay ahorro en estos rubros, ya que más bien han habido aumentos en los mismos desde la formulación presupuestaria en que se atienden los requerimientos para el siguiente período. No obstante, se continuará dando seguimiento a la ejecución de estos recursos en apego a la medida de contención del gasto.</p> <p>Según información remitida por la Sección de Presupuesto mediante oficio UNA-SP-OFIC-006-2022 de fecha 13 de enero de 2022, durante el transcurso del año 2021 se ajustaron las partidas de transporte al exterior por €12.998.240,39 con una ejecución final de €6.227.841,35 y la partida de viáticos al exterior se ajustó al monto de €21.247.765,99 con una ejecución final de €4.041.965,65.</p>	Programa de Gestión Financiera Rectoría	I y II Semestres 2021	4.6.1 Generar una estrategia institucional que promueva la sostenibilidad financiera en el mediano y largo plazo.	Reducción de presupuesto en rubros de transporte y viáticos al exterior del país implementada
16. MAXIMIZAR EL USO DE LOS RECURSOS DE JUNTA DE BECAS. PARTICULARMENTE EN EL CASO DEL SECTOR ADMINISTRATIVO, FAVORECIENDO LOS EVENTOS DE CAPACITACIÓN Y ACTUALIZACIÓN EN EL PAÍS.	<p>Para el 2021 la Junta de Becas solo está aprobando financiamiento para cursos de aprovechamiento. Pero no es posible medir cuantitativamente el ahorro en estos rubros.</p> <p>Según la información suministrada por la Sección de Presupuesto mediante oficio UNA-SP-OFIC-006-2022 del 13 de enero de 2022, durante el año 2020 se le otorgó a la Junta de Becas en el rubro de becas un monto de €457.011.129,04 con un gasto de €345.978.454,96 y en el 2021 un monto de €494.169.778,13 con un gasto de €392.087.203,29, por tanto no se refleja ahorro para este rubro.</p>	Oficina de Junta de Becas	I y II Semestres 2021	4.6.1 Generar una estrategia institucional que promueva la sostenibilidad financiera en el mediano y largo plazo.	Aprobación de financiamiento para cursos de aprovechamiento implementado
17. REDUCCIÓN EN LA ADQUISICIÓN DE PRODUCTOS PROMOCIONALES.	<p>Como los productos promocionales son adquiridos por diversos métodos (caja chica, fondo especial y contratación administrativa) no hay forma de cuantificar el ahorro en este rubro porque el gasto por lo general se registra en cuentas genéricas.</p> <p>Está pendiente la elaboración de una política o directriz sobre este tema. La Oficina de Relaciones Públicas indica que no toda adquisición de productos promocionales pasa para revisión por parte de dicha instancia.</p>	Programa de Gestión Financiera Proveeduría Institucional Oficina de Relaciones Públicas Rectoría	I y II Semestres 2021	4.6.1 Generar una estrategia institucional que promueva la sostenibilidad financiera en el mediano y largo plazo.	Política o directriz para reducción de productos promocionales implementada

VICERRECTORIA DE ADMINISTRACION
MATRIZ DE CONTROL Y SEGUIMIENTO DE LA IMPLEMENTACIÓN DE MEDIDAS PARA CONTENCIÓN Y USO RACIONAL DEL GASTO DE LA UNA
AL 31 DE DICIEMBRE DE 2021

CATEGORÍA	AL 31 DE DICIEMBRE DE 2021				
	COORDINACIONES, GESTIONES Y ACCIONES	RESPONSABLES DE IMPLEMENTACIÓN	PLAZOS PARA COMUNICAR AVANCES	OBJETIVO 4: Impulsar una gestión universitaria de excelencia, humanista, propositiva, justa, ágil y desconcentrada al servicio de la realización de la acción sustantiva METAS:	INDICADOR
MEDIDAS AL PRESUPUESTO LABORAL					
18. REDUCCIÓN DE AL MENOS AL 50% DE LA INVERSIÓN EN LA CONTRATACIÓN DEL SERVICIO DE ALQUILERES.	<p>Para el año 2021 se continúa con la estrategia de las autoridades de prescindir del alquiler total de espacios en Plaza Heredia, debido a la coyuntura de los recortes y postergaciones en el presupuesto institucional y la aplicación de la regla fiscal que obliga a la UNA a restringir el uso del gasto corriente, por tanto, se tomó la decisión de ubicar espacios en los campus universitarios para el traslado de las instancias ubicadas en Plaza Heredia. Durante abril de este año 2021 se trasladaron a instalaciones universitarias las instancias que todavía se encontraban en el Centro Comercial Plaza Heredia: Oficina de Comunicación, Oficina de Relaciones Públicas y otras oficinas, que en comparación con el presupuesto que se había formulado para 2021, hay un ahorro de €54.583.465,79 (9 meses).</p> <p>Asimismo, para el caso del alquiler que se tenía previsto para el traslado de las instancias del Campus Pérez Zeledón por motivo de construcción, se había formulado un monto de €80 millones de colones que quedaron asignados en la Vicerrectoría de Administración, según oficio UNA-AAPP-OFIC-172-2020 del Área de Análisis y Plan Presupuesto. No obstante, una vez realizada la actualización del costo del alquiler requerido para la construcción del edificio en PZ se visualizó que el monto ascendía a €248.930.204,40, que para ello se debían buscar los recursos, ya que la diferencia requerida no se formuló, sin embargo, no fue necesario el presupuesto, ya que la necesidad se atendió con las instalaciones propias del Campus Pérez Zeledón mediante el uso del edificio de Residencias Estudiantiles.</p> <p>Por tanto, en total se refleja que para el año 2021 en cuanto a alquileres hay un ahorro de €134.583.465,79. Sin embargo, es importante resaltar que del presupuesto inicial asignado a PRODEMI para el rubro de alquileres fue aplicado un recorte de €50 millones de colones, y por tanto, el remanente real en presupuesto de PRODEMI en alquileres es de 4.583.465,79, esto más los €80 millones asignados en la Vicerrectoría de Administración, el ahorro real es de €84.583.465,79.</p> <p>Con el oficio UNA-PRODEMI-OFIC-454-2021 del 02 de noviembre de 2021 se constata lo indicado anteriormente, y a la vez se indica que el alquiler del Centro Comercial Plaza Heredia: Contratación 2019CD-000246-SCA que alberga actualmente las oficinas de FUNDAUNA, está vigente hasta el 31 de enero 2022. PRODEMI en coordinación con la Vicerrectoría de Administración está realizando las acciones necesarias para adecuar el espacio anteriormente utilizado por la ASOUNA para trasladar las oficinas de FUNDAUNA. Se cancela un monto mensual de \$8.127,36 IVA incluido y de momento este alquiler no ha permitido ningún ahorro.</p> <p>Bodega en el Bajo de los Molinos: Contratación 2007-LN-000019-SCA que alberga actualmente los vehículos institucionales en desuso que están a la espera de su disposición final, está vigente hasta el 9 de marzo 2022. Se cancela un monto mensual de \$3.927,00 IVA incluido y de momento este alquiler no ha permitido ningún ahorro.</p> <p>Para este año 2021 se mantiene la estrategia de utilizar recursos internos de la Sección de Mantenimiento Civil para el tema de mudanzas, tal como el caso de los traslados de las instancias ubicadas en el Centro Comercial Plaza Heredia y del Campus Pérez Zeledón, que se puede indicar que hubo un ahorro teórico por un monto de \$48.105,80 que al tipo de cambio 645 equivale a €31 millones de colones, se indica que es un ahorro teórico porque si bien los recursos no habían sido formulados para ese fin, se hubiera tenido que solventar la necesidad con recursos institucionales, que al final no se requirieron.</p>	PRODEMI Vicerrectoría de Administración	I y II Semestres 2021	4.6.1 Generar una estrategia institucional que promueva la sostenibilidad financiera en el mediano y largo plazo.	Reducción de contratación del servicio de alquileres implementada
19. REDUCCIÓN EN 30% EN PUBLICIDAD.	<p>h) REDUCCIÓN DE PRESUPUESTO PARA PUBLICIDAD Y PROPAGANDA (INFORMACIÓN)</p> <p>Según lo indicado por la Máster Maribelle Quirós Jara, Directora de la Oficina de Comunicación, en el correo electrónico de fecha 13 de mayo de 2021 y constatado en oficio UNA-OC-OFIC-142-2021 de fecha 05 de noviembre de 2021, el presupuesto de pauta publicitaria para el año 2021 fue recortado de 200 a 100 millones de colones. La Oficina de Comunicación en acatamiento de la instrucción tomó la decisión de suspender toda la pauta institucional que no sea estrictamente necesaria, así como solicitar a las unidades que generan recursos propios, que asuman el costo del 100% de sus anuncios. Además, se tienen que mantener los anuncios de los concursos de oposición y externos, dada la obligatoriedad legal de publicarse en medio de circulación nacional, por lo que ahora se publican todos juntos una vez al mes.</p>	Oficina de Comunicación	I y II Semestres 2021	4.6.1 Generar una estrategia institucional que promueva la sostenibilidad financiera en el mediano y largo plazo.	Reducción de presupuesto en el rubro para publicidad y propaganda (información) implementada
MEDIDAS AL PRESUPUESTO DE INVERSIÓN					

VICERRECTORIA DE ADMINISTRACION
MATRIZ DE CONTROL Y SEGUIMIENTO DE LA IMPLEMENTACIÓN DE MEDIDAS PARA CONTENCIÓN Y USO RACIONAL DEL GASTO DE LA UNA
AL 31 DE DICIEMBRE DE 2021

CATEGORÍA	AL 31 DE DICIEMBRE DE 2021				
	COORDINACIONES, GESTIONES Y ACCIONES	RESPONSABLES DE IMPLEMENTACIÓN	PLAZOS PARA COMUNICAR AVANCES	OBJETIVO 4: Impulsar una gestión universitaria de excelencia, humanista, propositiva, justa, ágil y desconcentrada al servicio de la realización de la acción sustantiva METAS:	INDICADOR
MEDIDAS AL PRESUPUESTO LABORAL					
20. REVISIÓN Y PLANIFICACIÓN DEL USO DE LA FLOTILLA VEHICULAR, SEGÚN INTERÉS INSTITUCIONAL Y EFICIENCIA EN EL USO DE LOS RECURSOS	<p>l) REVISIÓN Y PLANIFICACIÓN DEL USO DE LA FLOTILLA VEHICULAR, SEGÚN INTERÉS INSTITUCIONAL Y EFICIENCIA EN EL USO DE LOS RECURSOS</p> <p>En el marco de la sostenibilidad financiera institucional y los límites que establece la regla fiscal, con la resolución de la Rectoría UNA-R-RESO-043-2021 de fecha 25 de marzo de 2021, se aplican las siguientes acciones:</p> <p>A.6. ADQUISICIÓN Y PLANIFICACIÓN DEL USO DE LA FLOTILLA VEHICULAR INSTITUCIONAL</p> <p>A.6.1. Informar que, para el ejercicio presupuestario 2021, la administración no dispondrá de recursos institucionales para la adquisición de nuevos vehículos.</p> <p>Según lo indicado por la Sección de Transporte Institucional en el oficio UNA-STI-OFIC-792-2021 del 11 de noviembre de 2021, se realizó la adquisición de 12 vehículos de forma excepcional para atender necesidades de diferentes instancias universitarias, entre ellas sedes regionales Chorotega, Brunca y Campus Sarapiquí, por un monto total de \$432.848,00.</p> <p>A.6.2. Instruir al Programa de Servicios Generales de la Vicerrectoría de Administración y a la Comisión de Transportes, para que, en un plazo de cinco meses a partir de esta resolución, presente, a esta Rectoría, un plan para hacer un uso más eficiente de la flotilla vehicular institucional.</p> <p>Con oficio UNA-PSG-OFIC-293-2021 de fecha 10 de diciembre de 2021 la dirección del Programa de Servicios Generales presenta la propuesta sobre las acciones por realizar para hacer un uso más eficiente de la flotilla vehicular institucional, la cual está pendiente de presentar durante el mes de enero de 2022 a la Comisión de Transportes para realimentación del documento final para remisión a las autoridades universitarias.</p>	<p>Programa de Servicios Generales</p> <p>Vicerrectoría de Administración</p>	<p>II Semestre 2021</p>	<p>4.6.1 Generar una estrategia institucional que promueva la sostenibilidad financiera en el mediano y largo plazo.</p> <p>4.5.1 Establecer un sistema de servicios generales institucionales que los fortalezca y permita responder con eficiencia y eficacia a los requerimientos de la actividad sustantiva.</p>	<p>Reducción de compra de nuevos vehículos institucionales, solo casos de excepción, implementada</p> <p>Sistema de servicios generales implementado</p>
21. TRANSICIÓN AL MODELO DE COMPRA DE VEHÍCULOS DE TECNOLOGÍA HÍBRIDA	<p>m) TRANSICIÓN AL MODELO DE COMPRA DE VEHÍCULOS DE TECNOLOGÍA HÍBRIDA</p> <p>No aplica para 2021, ya que no se permite la compra de vehículos, según resolución de la Rectoría UNA-R-RESO-043-2021 de fecha 25 de marzo de 2021.</p> <p>De acuerdo con la información suministrada por la Sección de Transporte Institucional los vehículos adquiridos por excepción no son de tecnología híbrida, debido a las características que se requerían sino de diesel y gasolina.</p>	<p>Programa de Servicios Generales</p> <p>Vicerrectoría de Administración</p>	<p>II Semestre 2021</p>	<p>4.4.1 Implementar prácticas ambientales sustentables en el quehacer institucional.</p>	<p>Tecnologías para formas sustentables de gestión implementadas.</p>
MEDIDAS ADMINISTRACIÓN					
22. PROMOCIÓN DEL TELETRABAJO Y LA VIRTUALIZACIÓN (TELEPRESENCIA Y VIDEO CONFERENCIA) EN PROCESOS DE CAPACITACIÓN Y FORMACIÓN DEL PERSONAL	<p>r) PROMOCIÓN DEL TELETRABAJO Y LA VIRTUALIZACIÓN (TELEPRESENCIA Y VIDEO CONFERENCIA) EN PROCESOS DE CAPACITACIÓN Y FORMACIÓN DEL PERSONAL</p> <p>Con la resolución de la Rectoría UNA-R-RESO-043-2021 de fecha 25 de marzo de 2021, en el marco de la sostenibilidad financiera institucional y los límites que establece la regla fiscal se aplican las siguientes acciones:</p> <p>A.10. TELETRABAJO Y LA VIRTUALIZACIÓN</p> <p>A.10.1. Instruir a las instancias universitarias para que, una vez que se permita una mayor presencialidad en la UNA, se mantenga el teletrabajo como parte de la jornada laboral de los puestos que permitan la ejecución de trabajo remoto; la telepresencia y videoconferencia en procesos de capacitación y formación del personal; la virtualidad en sesiones de órganos colegiados, de conducción superior y actividades académicas y administrativas.</p> <p>Según lo informado por el Programa Desarrollo de Recursos Humanos en el oficio UNA-PDRH-OFIC-443-2021 de fecha 05 de noviembre de 2021 entre las actividades formativas ejecutadas y en proceso de ejecución en este periodo 2021, con fecha de término al cierre del mes noviembre, el AFATH ha logrado el desarrollo de 10 temáticas distintas en modalidad virtual, con un total de 1.086 participantes de los estratos gestión operativa, técnicos, profesionales, dirección y personal académico.</p> <p>Ese resultado, evidencia no solo el trabajo desarrollado a lo largo de este año, sino también, como se ha maximizado el uso del tiempo y los recursos a través de la modalidad virtual. Además, permite comprobar que los procesos formativos promovidos desde el AFATH, pueden desarrollarse adecuadamente y con mayor cobertura de población, sin necesidad de recurrir continuamente a la presencialidad.</p> <p>De igual forma, la Vicerrectoría de Docencia con oficio UNA-VD-OFIC-1265-2021 de fecha 02 de noviembre de 2021 indica que desde su ámbito de competencia se ofertaron cursos del Proceso de Formación Pedagógica e Integración de las TIC a la Docencia en forma virtual, en los que se atendieron 7 ejes con una cantidad de 67 cursos para un total de 1.360 docentes certificados, además se hicieron 13 seminarios virtuales con la participación de 903 docentes.</p> <p>A.10.2. Instruir a la Comisión Institucional de Teletrabajo para que, en un plazo de cinco meses a partir de comunicada esta resolución, presente a esta Rectoría una propuesta integral para continuar con el teletrabajo en la Universidad Nacional, una vez que se levanten, parcial o totalmente las restricciones causadas por la pandemia y la declaratoria de emergencia nacional.</p> <p>La propuesta preliminar por parte de la Comisión Institucional de Teletrabajo está actualmente en análisis de la Rectoría Adjunta.</p>	<p>Programa Desarrollo de Recursos Humanos</p> <p>Vicerrectoría de Docencia</p> <p>Comisión Institucional de Teletrabajo</p>	<p>II Semestre 2021</p>	<p>4.3.1 Implementar acciones institucionales que promuevan la formación pertinente del personal universitario con una orientación humanista, democrática y en busca de la excelencia</p>	<p>Estrategia de fortalecimiento del sector académico implementada</p> <p>Estrategia desarrollo profesional del personal administrativo implementada</p>

VICERRECTORIA DE ADMINISTRACION
MATRIZ DE CONTROL Y SEGUIMIENTO DE LA IMPLEMENTACIÓN DE MEDIDAS PARA CONTENCIÓN Y USO RACIONAL DEL GASTO DE LA UNA
AL 31 DE DICIEMBRE DE 2021

CATEGORÍA	AL 31 DE DICIEMBRE DE 2021				
	COORDINACIONES, GESTIONES Y ACCIONES	RESPONSABLES DE IMPLEMENTACIÓN	PLAZOS PARA COMUNICAR AVANCES	OBJETIVO 4: Impulsar una gestión universitaria de excelencia, humanista, propositiva, justa, ágil y desconcentrada al servicio de la realización de la acción sustantiva METAS:	INDICADOR
MEDIDAS AL PRESUPUESTO LABORAL					
23. FOMENTAR LA UTILIZACIÓN DE LA FIRMA DIGITAL, USO DE CORREO ELECTRÓNICO Y EL TELETRABAJO	<p>k) REDUCCIÓN EN LA COMPRA Y USO DE PAPEL Y TINTAS, POR MEDIO DE LA DIGITALIZACIÓN DE DOCUMENTOS, USO DE FIRMA DIGITAL, DE PLATAFORMAS Y MEDIOS ELECTRÓNICOS</p> <p>En el marco de la sostenibilidad financiera institucional y los límites que establece la regla fiscal, con la resolución de la Rectoría UNA-R-RESO-043-2021 de fecha 25 de marzo de 2021, se aplican las siguientes acciones:</p> <p>A.7. INCREMENTAR EL USO DE LA FIRMA DIGITAL Y LA UTILIZACIÓN DEL SISTEMA DE ARCHIVO Y GESTIÓN DE DOCUMENTOS ELECTRÓNICOS (AGD)</p> <p>A.7.1. Instruir a las instancias académicas y administrativas de la Universidad Nacional para que amplíen el uso del sistema ADG, en coordinación con el Sistema de Archivo Institucional, para que a más tardar en el mes de noviembre de 2021 su uso sea de carácter obligatorio en la institución.</p> <p>Según información suministrada por parte de la Sección de Documentación y Archivo al 16 de noviembre de 2021 se cuenta con el 100% de las 767 instancias universitarias implementadas con el sistema AGD, a saber: 654 instancias académicas y 113 instancias administrativas, sin embargo todavía quedan aproximadamente 16 instancias pendientes de capacitación para la emisión de documentos o números de consecutivo de cada una de las series que se elaboran por medio del sistema, según información de octubre-noviembre 2021.</p> <p>De lo anterior, aunque ha habido un ahorro significativo en el gasto de tinta, papel y otros, no es posible cuantificarlo.</p>	Sección de Documentación y Archivo	Segundo semestre 2021	4.2.5 Optimizar el uso de las TIC en los procesos de gestión institucional que favorezca la eficiencia de los servicios brindados en los procesos de apoyo	Sistema institucional de gestión documental electrónico con firma digital certificada implementado
MEDIDAS AMBIENTALES					
24. AUMENTAR EL USO INTERNO DE TECNOLOGÍAS ECO-SUSTENTABLES.	<p>i) CAMBIOS EN LOS SISTEMAS MECÁNICOS E ILUMINACIÓN, POR SISTEMAS DE ENERGÍAS LIMPIAS Y ECO-SUSTENTABLES</p> <p>De conformidad con el informe remitido por la Sección de Mantenimiento Electromecánico de PRODEMI, mediante correo electrónico del 13 de mayo de 2021, se indica que ha continuado haciendo esfuerzos para que a nivel institucional se realice el cambio de lámparas y luminarias con tecnología led, así como el uso cambio de sistemas eficientes de agua y la reparación de fugas.</p> <p>Al 15 de mayo de 2021 se indica lo avanzado en cuanto a estas acciones:</p> <p>De enero a la fecha se han cambiado 700 luminarias, en toda la Facultad de Ciencias Exactas (Física, Química, Ambientales, Consejo Universitario, Contraloría, Uso Múltiple).</p> <p>Al corte del 15 de mayo se han reparado alrededor de 100 fugas de agua menores, pero a diferencia de otros años se ha implementado el arreglo integral de cambio de tuberías principales en el núcleo de la Facultad de Ciencias Exactas con más de 200 metros de cambio de tubería y accesorios, además del cambio de tuberías principales en el núcleo del CIDE, la Escuela de Teatro, Danza, Música con más de 75 metros de tubería y accesorios, eliminando fugas y posibles daños que van a mejorar el mantenimiento para varios años.</p> <p>Según lo informado por el Área de Mantenimiento Electromecánico de PRODEMI y el Programa UNA Campus Sostenible con oficios UNA-SME-OFIC-142-2021 a octubre de 2021 y UNA-PGAI-OFIC-036-2021/UNA-SME-OFIC-146-2021 del 10 de noviembre de 2021, el avance a nivel institucional realizado entre PRODEMI y Campus Sostenible en el uso de tecnologías eco-sustentables, se puede indicar lo siguiente:</p> <p>En el año 2021 la Sección de Mantenimiento Electromecánico ha invertido en temas de mantenimiento y reparaciones de fugas, en el mes de agosto y octubre se repararon 5 fugas muy significativas de tubería entre 1" y 2", con un gasto al día de 10 metros cúbicos y en total este año 2021 se ha cambiado aproximadamente 1000 metros de tubería en la Sede Omar Dengo, Campus Nicoya, Campus Liberia, esto por la antigüedad de las tuberías las cuales constantemente se verificaba que existían fugas, además del mantenimiento en tableros eléctricos con labores preventivas de resaque y lubricación que hacen que puntos de calor en los distribuidores eléctricos sean bajos, lo que produce menor temperatura y que la corriente disminuya, por ende disminuye también la facturación eléctrica.</p> <p>En cuanto a la grifería (300 existentes), inodoros (400 existentes) y lámparas externas (600 existentes) en el 2021, no se instalaron nuevas, se le dio mantenimiento a las existentes, incluyendo sedes regionales.</p> <p>En cuanto a luminarias internas en el 2021, se han cambiado de tecnología tipo fluorescentes por led 400 tubos, con un ahorro en el consumo en watts con el cambio de 14 watts por tubo, en promedio el ahorro en watts en un uso promedio de horas de 10 horas al día a 60 colones el kilowatt/hora en los edificios del CINAT y Hospital Veterinario de 3.360.000,00 colones.</p> <p>También durante el año 2021, se han instalado 8 aires acondicionados de alta eficiencia mayores a SEER 20 en el Edificio de Vicerrectorías, lo cual también contribuye en la disminución de energía eléctrica.</p>	<p>Sección de Mantenimiento Electromecánico de PRODEMI</p> <p>Programa de Gestión Ambiental Institucional (PGAII)</p>	I y II Semestre 2021	4.4.1 Implementar prácticas ambientales sustentables en el quehacer institucional	Tecnologías para formas sustentables de gestión implementadas

VICERRECTORIA DE ADMINISTRACION
MATRIZ DE CONTROL Y SEGUIMIENTO DE LA IMPLEMENTACIÓN DE MEDIDAS PARA CONTENCIÓN Y USO RACIONAL DEL GASTO DE LA UNA
AL 31 DE DICIEMBRE DE 2021

CATEGORÍA	AL 31 DE DICIEMBRE DE 2021				
	COORDINACIONES, GESTIONES Y ACCIONES	RESPONSABLES DE IMPLEMENTACIÓN	PLAZOS PARA COMUNICAR AVANCES	OBJETIVO 4: Impulsar una gestión universitaria de excelencia, humanista, propositiva, justa, ágil y desconcentrada al servicio de la realización de la acción sustantiva METAS:	INDICADOR
MEDIDAS AL PRESUPUESTO LABORAL					
	<p>j) INSTALACIÓN DE PANELES SOLARES EN DIFERENTES SEDES</p> <p>Durante este año 2021 no se han realizado instalaciones de nuevos paneles solares, sin embargo en 2021 se ha logrado poner en regla a la UNA con las normativas nacionales "AR-NT-POASEN, Planeación, Operación y Acceso, al Sistema Eléctrico Nacional" para estos sistemas y se estima que para el 2022, se realicen procesos para dar soporte de mantenimiento adecuado de estos sistemas, ya que han presentado varios fallos en su funcionamiento, en la actualidad existen alrededor de 500 paneles solares en distintas sedes con diferentes sistemas de control.</p> <p>Muchos de estos cambios y los que se hicieron en el año 2020 se reflejan en los montos pagados por concepto de electricidad y agua que se han visto reducidos significativamente.</p>	PRODEMI	I y II Semestres 2021	4.4.1 Implementar prácticas ambientales sustentables en el quehacer institucional	Tecnologías para formas sustentables de gestión implementadas
25. VELAR POR EL USO RACIONAL DE LOS SERVICIOS DE ELECTRICIDAD, AIRES ACONDICIONADOS, COMPUTADORAS, IMPRESORAS, LUCES, AGUA, TELÉFONO, PARA GENERAR AHORRO INSTITUCIONAL.	<p>De conformidad con el correo electrónico del 13 de mayo de 2021, suscrito por el Máster Rafael Brenes López, Jefe de la Sección de Tesorería, se indica que en los servicios de electricidad y agua se refleja un ahorro significativo: en cuanto al servicio de electricidad con corte al 30 de abril 2020 el monto fue por 418 millones y para 2021 por 178 millones de colones. En cuanto al servicio de agua con corte al 30 de abril 2020 el monto fue por 115 millones y para 2021 por 89 millones de colones, que son ahorros del 57% y 22%, respectivamente. No obstante, se refleja un incremento en el servicio de telecomunicaciones en comparación con el gasto del año 2020 con corte al 30 de abril, que fue por 262 millones de colones con respecto al gasto al 30 de abril de este año 2021 por 444 millones de colones, que genera un aumento del 69%, que se puede explicar en buena medida por el aporte de la UNA como apoyo a la conexión de los estudiantes, PPAA y otros, debido a la pandemia por Covid-19.</p> <p>La Sección de Tesorería constata que al corte del 31 de diciembre de 2021 el gasto del servicio de agua fue por un monto de \$255.651.210,35 que demuestra un rebajo de \$24.934.763,06 comparado con el gasto del 31 de diciembre de 2020 por \$280.585.973,41. En el caso del servicio de electricidad hay un ahorro significativo para el 2021 del 28% ya que al 31 de diciembre de 2021 el gasto fue de \$564.800.060,08 comparado con el año pasado al 31 de diciembre de 2020 que el gasto fue de \$788.836.703,51 hay una diferencia importante de \$224.036.643,43. Y en cuanto al servicio de telecomunicaciones el monto correspondiente al 31 de diciembre de 2021 fue de \$990.302.946,74 comparado con el gasto del 31 de diciembre de 2020 que el gasto fue de \$1.007.728.727,32 hay una disminución de \$17.425.780,58.</p>	Sección de Tesorería PRODEMI	I y II Semestres 2021	4.6.1 Generar una estrategia institucional que promueva la sostenibilidad financiera en el mediano y largo plazo.	Tecnologías para formas sustentables de gestión implementadas

Nota 1: Para el año 2021 está considerado el efecto de la pandemia por Covid-19 y recortes presupuestarios que se han tenido que realizar por la aplicación de la regla fiscal.

Cuadro de Ingresos

**EJECUCIÓN
PRESUPUESTARIA
DE EGRESOS**

**CONSOLIDADO
GENERAL
TOTAL
UNIVERSIDAD**

UNIVERSIDAD NACIONAL
VICERRECTORÍA DE ADMINISTRACIÓN
PROGRAMA DE GESTIÓN FINANCIERA
INFORME DE EJECUCIÓN PRESUPUESTARIA
AL 31 DE DICIEMBRE DE 2021
INTEGRADO

(Cifras en miles de colones)

COD.	PARTIDA	PRES. INICIAL	TOT. MODIF. Y PRES.EXTRA.	TOTAL PRESUP.	GIRADO ACUMULADO Diciembre-2021	GIRADO SEMESTRAL JULIO A DICIEMBRE	COMPROM.	TOTAL GASTADO	MONTO DISPONIBLE
0 00 00	REMUNERACIONES	91 247 655,36	-1 813 184,43	89 434 470,93	86 797 896,24	42 840 749,86	0,00	86 797 896,24	2 636 574,69
0 01 00	REMUNERACIONES BASICAS	34 832 528,37	-1 934 079,94	32 898 448,43	32 586 728,14	16 581 202,27	0,00	32 586 728,14	311 720,29
0 01 01	Sueldos para Cargos Fijos	33 591 718,15	-1 821 495,68	31 770 222,47	31 683 949,74	16 117 364,74	0,00	31 683 949,74	86 272,72
0 01 03	Servicios Especiales	986 642,21	-32 584,25	954 057,96	771 712,72	406 011,95	0,00	771 712,72	182 345,24
0 01 05	Suplencias	254 168,01	-80 000,00	174 168,01	131 065,68	57 825,58	0,00	131 065,68	43 102,33
0 02 00	REMUNERACIONES EVENTUALES	1 326 024,71	60 817,94	1 386 842,65	1 253 774,61	577 149,96	0,00	1 253 774,61	133 068,04
0 02 01	Tiempo Extraordinario	650 000,00	-30 000,00	620 000,00	917 278,04	227 245,60	0,00	917 278,04	-297 278,04
0 02 02	Recargo de Funciones	473 341,76	1 817,94	475 159,70	145 316,31	226 421,24	0,00	145 316,31	329 843,39
0 02 03	Disponibilidad Laboral	115 769,55	4 000,00	119 769,55	80 722,71	40 841,47	0,00	80 722,71	39 046,84
0 02 04	Compensación Vacaciones	3 700,00	85 000,00	88 700,00	53 328,28	51 430,95	0,00	53 328,28	35 371,72
0 02 05	Dietas	83 213,41	0,00	83 213,41	57 129,27	31 210,71	0,00	57 129,27	26 084,13
0 03 00	INCENTIVOS SALARIALES	38 229 161,34	-572 370,39	37 656 790,95	36 894 011,67	18 227 972,69	0,00	36 894 011,67	762 779,28
0 03 01	Retribución por Años Servidos	18 514 110,10	301 517,57	18 815 627,66	18 662 948,91	9 331 622,54	0,00	18 662 948,91	152 678,75
0 03 02	Restricc. Al Ejerc. Liberal de la Profesión	5 225 428,08	-293 784,32	4 931 643,76	4 833 922,94	2 403 690,88	0,00	4 833 922,94	97 720,82
0 03 03	Décimo Tercer Mes	5 723 484,28	-66 032,88	5 657 451,40	5 453 100,05	5 049 953,00	0,00	5 453 100,05	204 351,34
0 03 04	Salario Escolar	5 283 216,19	-89 400,94	5 193 815,25	5 120 067,03	6 161,36	0,00	5 120 067,03	73 748,22
0 03 99	Otros Incentivos Salariales	3 482 922,69	-424 669,81	3 058 252,88	2 823 972,73	1 436 544,90	0,00	2 823 972,73	234 280,15
0 04 00	CONTRIB. PAT. A L DESARROLLO Y SEG.	6 696 477,29	139 696,32	6 836 173,61	6 334 543,78	2 943 464,63	0,00	6 334 543,78	501 629,83
0 04 01	Contr. Patron. A Seguro de la Salud CCSS	6 353 068,20	130 403,43	6 483 471,63	6 009 802,35	2 792 625,15	0,00	6 009 802,35	473 669,27
0 04 05	Contr. Patron. A Banco Pop. Y Desar. Cor	343 409,09	9 292,89	352 701,99	324 741,43	150 839,48	0,00	324 741,43	27 960,56
0 05 00	CONTRIB. PAT. Fds. Pensiones y Otros d	10 065 119,58	492 751,63	10 557 871,21	9 671 761,51	4 493 062,88	0,00	9 671 761,51	886 109,69
0 05 01	Contr. Patron. A Seguro de Pensiones CCS	1 740 420,88	-648,39	1 739 772,49	1 572 441,47	720 728,07	0,00	1 572 441,47	167 331,02
0 05 02	Aporte Patron. A Reg. Oblig. Pens. Comp	1 030 227,28	1 009 031,39	2 039 258,66	1 890 792,07	905 306,72	0,00	1 890 792,07	148 466,60
0 05 03	Aporte Patron. A Fondo de Capital. Labor	2 060 454,55	-875 726,84	1 184 727,70	1 034 293,71	453 510,36	0,00	1 034 293,71	150 433,99
0 05 04	Contrib. Patron. Otros Fondos Amist.Ente	2 125 285,83	166 213,70	2 291 499,53	2 126 697,26	1 003 383,63	0,00	2 126 697,26	164 802,27
0 05 05	Fdos adm entes privados	3 108 731,05	193 881,77	3 302 612,82	3 047 537,00	1 410 134,10	0,00	3 047 537,00	255 075,81
0 99 00	OTRAS REMUNERACIONES	98 344,08	0,00	98 344,08	57 076,52	17 897,43	0,00	57 076,52	41 267,55
0 99 01	Gastos de Representación Institucional	0,00	0,00	0,00	1 746,75	1 696,49	0,00	1 746,75	-1 746,75
0 99 99	Otras Remuneraciones	98 344,08	0,00	98 344,08	55 329,77	16 200,95	0,00	55 329,77	43 014,31
1 00 00	SERVICIOS	10 239 790,00	-1 454 227,54	8 785 562,46	5 809 229,12	3 063 013,17	0,00	5 809 229,12	2 976 333,34
1 01 00	ALQUILERES	295 713,63	-70 137,09	225 576,54	183 441,46	89 644,79	0,00	183 441,46	42 135,08
1 01 01	Alquiler de Edificios Locales y Terrenos	265 167,73	-99 912,00	165 255,73	143 793,70	61 876,91	0,00	143 793,70	21 462,03
1 01 02	Alquiler de Maquinaria, Equipo y Mobili	7 300,00	-3 168,37	4 131,63	787,14	1 356,41	0,00	787,14	3 344,49
1 01 03	Alquiler de Equipo de Cómputo	0,00	22 943,69	22 943,69	15 677,18	11 985,66	0,00	15 677,18	7 266,51
1 01 04	Alquiler y Derechos Para Telecomunicaci	17 510,00	647,98	18 157,98	16 596,70	7 927,50	0,00	16 596,70	1 561,29
1 01 99	Otros Alquileres	5 735,91	9 351,60	15 087,51	6 586,75	6 498,31	0,00	6 586,75	8 500,76
1 02 00	SERVICIOS BASICOS	2 094 783,81	-73 042,52	2 021 741,29	1 847 607,32	842 301,79	0,00	1 847 607,32	174 133,97
1 02 01	Servicio de Agua y Alcantarillados	294 953,01	-15 871,80	279 081,21	255 651,21	114 980,98	0,00	255 651,21	23 430,00
1 02 02	Servicio de Energía Eléctrica	907 494,67	-215 104,48	692 390,19	564 800,06	292 647,09	0,00	564 800,06	127 590,13
1 02 03	Servicio de Correo	25 289,12	-6 340,03	18 949,09	18 514,78	8 954,48	0,00	18 514,78	434,31
1 02 04	Servicio de Telecomunicaciones	844 604,06	167 109,62	1 011 713,68	989 661,58	424 844,36	0,00	989 661,58	22 052,10
1 02 99	Otros Servicios Básicos	22 442,95	-2 835,83	19 607,12	18 979,69	874,87	0,00	18 979,69	627,44

UNIVERSIDAD NACIONAL
VICERRECTORÍA DE ADMINISTRACIÓN
PROGRAMA DE GESTIÓN FINANCIERA
INFORME DE EJECUCIÓN PRESUPUESTARIA
AL 31 DE DICIEMBRE DE 2021
INTEGRADO

(Cifras en miles de colones)

COD.	PARTIDA	PRES. INICIAL	TOT. MODIF. Y PRES.EXTRA.	TOTAL PRESUP.	GIRADO ACUMULADO Diciembre-2021	GIRADO SEMESTRAL JULIO A DICIEMBRE	COMPROM.	TOTAL GASTADO	MONTO DISPONIBLE
1 03 00	SERVICIOS COMERCIALES Y FINANCIEROS	1 141 214,83	-321 115,73	820 099,10	504 133,88	232 451,25	0,00	504 133,88	315 965,23
1 03 01	Información	141 279,93	17 534,40	158 814,33	151 903,78	93 004,68	0,00	151 903,78	6 910,55
1 03 02	Publicidad y propaganda	2 850,00	3 623,54	6 473,54	2 275,34	2 676,13	0,00	2 275,34	4 198,19
1 03 03	Impresión, Encuadernación y Otros	134 749,30	-912,46	133 836,85	55 174,23	36 569,12	0,00	55 174,23	78 662,62
1 03 04	Transporte de Bienes	7 913,78	3 085,90	10 999,68	3 596,66	3 287,31	0,00	3 596,66	7 403,02
1 03 05	Transportes Aduaneros	23 145,81	-9 431,35	13 714,46	8 344,59	4 140,13	0,00	8 344,59	5 369,87
1 03 06	Comis. Y Gastos por Serv. Financ. Y Comer.	249 326,62	-55 805,84	193 520,78	44 515,84	17 641,51	0,00	44 515,84	149 004,94
1 03 07	Servs de Transport. Elect. De Informac.	581 949,39	-279 209,92	302 739,47	238 323,44	75 132,37	0,00	238 323,44	64 416,03
1 04 00	SERVICIOS DE GESTIÓN Y APOYO	785 588,92	436 874,87	1 222 463,79	647 735,56	384 310,73	0,00	647 735,56	574 728,23
1 04 01	Servicios Médicos y de Laboratorio	22 802,72	21 947,37	44 750,09	29 397,89	18 348,83	0,00	29 397,89	15 352,20
1 04 02	Servicios Jurídicos	10 060,90	-4 253,95	5 806,96	2 435,12	1 247,69	0,00	2 435,12	3 371,84
1 04 03	Servicios de Ingeniería	73 500,00	-9 498,12	64 001,89	4 786,65	504,90	0,00	4 786,65	59 215,23
1 04 04	Servicios en Ciencias Económicas y Sociales	56 048,54	6 565,40	62 613,95	25 671,83	20 368,33	0,00	25 671,83	36 942,11
1 04 05	Serv. De desarrollo de Sist. Informáticos	5 150,00	190 145,54	195 295,54	117 872,93	49 027,03	0,00	117 872,93	77 422,61
1 04 06	Servicios Generales	328 266,80	214 960,95	543 227,75	282 220,27	178 564,21	0,00	282 220,27	261 007,48
1 04 99	Otros Servicios de Gestión y Apoyo	289 759,96	17 007,67	306 767,62	185 350,86	116 249,74	0,00	185 350,86	121 416,76
1 05 00	GASTOS DE VIAJE Y TRANSPORTE	993 032,07	-692 219,65	300 812,42	165 427,86	104 145,28	0,00	165 427,86	135 384,56
1 05 01	Transporte Dentro del País	165 069,23	-111 574,02	53 495,20	3 493,05	3 013,24	0,00	3 493,05	50 002,16
1 05 02	Viáticos Dentro del País	690 387,30	-477 316,10	213 071,20	152 955,43	95 242,92	0,00	152 955,43	60 115,77
1 05 03	Transporte en el Exterior	55 593,84	-42 595,60	12 998,24	4 937,41	3 116,12	0,00	4 937,41	8 060,83
1 05 04	Viáticos en el Exterior	81 981,70	-60 733,94	21 247,77	4 041,97	2 773,00	0,00	4 041,97	17 205,80
1 06 00	SEGUROS, REASEGUROS Y OTRAS OBLIGACIONES	405 814,40	38 289,84	444 104,25	416 185,24	179 982,04	0,00	416 185,24	27 919,00
1 06 01	Seguros	405 814,40	38 289,84	444 104,25	416 185,24	179 982,04	0,00	416 185,24	27 919,00
1 07 00	CAPACITACIÓN Y PROTOCOLO	991 098,10	-340 154,37	650 943,72	519 084,88	392 400,24	0,00	519 084,88	131 858,84
1 07 01	Actividades de Capacitación	633 534,77	-218 059,47	415 475,30	305 081,19	238 672,27	0,00	305 081,19	110 394,11
1 07 02	Actividades Protocolarias y Sociales	355 142,63	-122 094,77	233 047,86	214 003,69	153 727,97	0,00	214 003,69	19 044,17
1 07 03	Gastos de Representación Institucional	2 420,70	-0,14	2 420,56	0,00	0,00	0,00	0,00	2 420,56
1 08 00	MANTENIMIENTO REPARACION	2 795 075,33	-225 715,15	2 569 360,18	1 304 582,36	691 819,83	0,00	1 304 582,36	1 264 777,82
1 08 01	Mantenimiento de Edificios y Locales	851 757,61	-151 770,65	699 986,96	312 033,45	130 991,20	0,00	312 033,45	387 953,51
1 08 02	Mantenimiento de Vías de Comunicación	0	120695,7268	120695,7268	10438,95604	10438,95604	0	10438,95604	110256,7708
1 08 03	Mantenimiento de Instalaciones y Otras	311 288,12	-175 520,85	135 767,27	103 698,15	51 417,06	0,00	103 698,15	32 069,12
1 08 04	Mantenimiento y Repar. De Maq. Y Equipos	151 142,23	-18 977,87	132 164,35	83 678,63	67 351,59	0,00	83 678,63	48 485,72
1 08 05	Manten. Y Repar. De Equipo de Transporte	270 212,38	-48 684,76	221 527,62	130 826,97	96 951,09	0,00	130 826,97	90 700,65
1 08 06	Manten. Y Repar. De Equipo de Comunicación	138 867,19	-134 107,66	4 759,53	3 589,12	3 163,84	0,00	3 589,12	1 170,41
1 08 07	Mantenimiento y Repar. De Equipo y Materiales	171 169,38	24 617,09	195 786,48	77 632,01	39 074,17	0,00	77 632,01	118 154,46
1 08 08	Manten. Y Repar. De Equipo de Comp. Y Perif.	676 486,27	26 546,95	703 033,22	422 235,02	217 534,57	0,00	422 235,02	280 798,20
1 08 99	Manten. Y Repar. De Otros equipos.	224 152,16	131 486,86	355 639,02	160 450,04	74 897,35	0,00	160 450,04	195 188,98
1 09 00	IMPUESTOS	0,00	0,00	0,00	0,00	3 348,08	0,00	0,00	0,00
1 09 99	Otros impuestos	0,00	0,00	0,00	0,00	3 348,08	0,00	0,00	0,00
1 99 00	SERVICIOS DIVERSOS	737 468,90	-207 007,74	530 461,17	221 030,56	142 609,14	0,00	221 030,56	309 430,61
1 99 01	Servicio de Regulación	400,00	-380,10	19,90	0,00	0,00	0,00	0,00	19,90

UNIVERSIDAD NACIONAL
VICERRECTORÍA DE ADMINISTRACIÓN
PROGRAMA DE GESTIÓN FINANCIERA
INFORME DE EJECUCION PRESUPUESTARIA
AL 31 DE DICIEMBRE DE 2021
INTEGRADO

(Cifras en miles de colones)

COD.	PARTIDA	PRES. INICIAL	TOT. MODIF. Y PRES.EXTRA.	TOTAL PRESUP.	GIRADO ACUMULADO Diciembre-2021	GIRADO SEMESTRAL JULIO A DICIEMBRE	COMPROM.	TOTAL GASTADO	MONTO DISPONIBLE
1 99 02	Intereses Moratorios y Multas	2 700,00	21 225,37	23 925,37	23 748,02	1 742,24	0,00	23 748,02	177,35
1 99 99	Otros Servicios No Especificados	734 368,90	-227 853,01	506 515,89	197 282,54	140 866,90	0,00	197 282,54	309 233,35
2 00 00	MATERIALES Y SUMINISTROS	2 540 452,83	-167 078,38	2 373 374,45	1 196 945,10	583 258,19	0,00	1 196 945,10	1 176 429,36
2 01 00	PRODUCTOS QUIMICOS Y CONEXOS	540 299,29	-181 061,99	359 237,30	205 934,96	137 518,22	0,00	205 934,96	153 302,34
2 01 01	Combustibles y Lubricantes	178 234,09	-98 910,18	79 323,91	77 264,97	46 548,89	0,00	77 264,97	2 058,93
2 01 02	Productos Farmacéuticos y Medicinales	8 337,59	7 992,85	16 330,43	11 503,91	7 396,05	0,00	11 503,91	4 826,53
2 01 03	Productos veterinarios	600,00	876,68	1 476,68	802,69	516,71	0,00	802,69	673,99
2 01 04	Tintas, pinturas y diluyentes	248 547,85	-137 787,93	110 759,92	62 800,19	44 036,97	0,00	62 800,19	47 959,73
2 01 99	Otros Productos Quimicos	104 579,77	46 766,60	151 346,36	53 563,20	39 019,60	0,00	53 563,20	97 783,16
2 02 00	ALIMENTOS Y PRODUCTOS AGROPECUARIOS	79 033,12	-53 215,01	25 818,11	15 372,99	12 449,65	0,00	15 372,99	10 445,11
2 02 01	Productos Pecuarios y Otras Especies	910,00	-185,08	724,92	634,17	472,13	0,00	634,17	90,75
2 02 02	Productos agroforestales	1 300,00	7 102,60	8 402,60	7 592,52	6 261,75	0,00	7 592,52	810,09
2 02 03	Alimentos y Bebidas	76 573,12	-63 468,52	13 104,60	6 556,72	5 154,37	0,00	6 556,72	6 547,88
2 02 04	Alimentos Para Animales	250,00	3 335,98	3 585,98	589,58	561,40	0,00	589,58	2 996,40
2 03 00	MATERIALES Y PROD. DE USO EN CONSTRUCCION	364 274,32	214 378,96	578 653,28	341 851,86	225 739,23	0,00	341 851,86	236 801,42
2 03 01	Materiales y Productos Metálicos	28 616,63	2 720,56	31 337,19	11 631,24	9 446,28	0,00	11 631,24	19 705,95
2 03 02	Materiales y productos minerales	60 255,59	-49 273,59	10 982,00	3 317,19	2 833,57	0,00	3 317,19	7 664,81
2 03 03	Madera y Sus Derivados	61 195,59	-48 052,49	13 143,11	4 106,26	3 895,75	0,00	4 106,26	9 036,85
2 03 04	Materiales y Prod. Elect. Telef. Y de Comunicación	81 058,89	326 353,14	407 412,03	229 994,11	142 561,73	0,00	229 994,11	177 417,92
2 03 05	Materiales y Productos de Vidrio	24 253,44	-19 752,71	4 500,74	975,76	679,56	0,00	975,76	3 524,97
2 03 06	materiales y Productos de Plástico	9 212,47	2 608,44	11 820,91	7 258,69	5 092,34	0,00	7 258,69	4 562,21
2 03 99	Otros Mater. Y Prod de Uso en la Construcción	99 681,71	-224,41	99 457,30	84 568,60	61 230,01	0,00	84 568,60	14 888,70
2 04 00	HERRAMIENTAS, REPUESTOS Y ACCESORIOS	325 362,59	93 864,51	419 227,09	138 791,77	91 786,31	0,00	138 791,77	280 435,32
2 04 01	Herramientas e Instrumentos	117 615,72	62 065,52	179 681,24	50 060,88	34 885,67	0,00	50 060,88	129 620,36
2 04 02	Repuestos y Accesorios	207 746,86	31 798,99	239 545,85	88 730,90	56 900,65	0,00	88 730,90	150 814,96
2 05 00	BIENES PARA LA PRODUCCION Y COMERCIALIZACION	0,00	230,00	230,00	1,35	1,35	0,00	1,35	228,65
2 05 02	Productos terminados	0,00	230,00	230,00	1,35	1,35	0,00	1,35	228,65
2 99 00	UTILES, MATERIALES Y SUMINISTROS DE VARIOS USOS	1 231 483,51	-241 274,84	990 208,67	494 992,17	115 763,42	0,00	494 992,17	495 216,51
2 99 01	Utiles y Materiales de Oficina y Computo	274 686,83	-153 442,69	121 244,14	85 822,88	47 876,95	0,00	85 822,88	35 421,27
2 99 02	Utiles y Materiales Médicos, Hospitalario	39 464,98	8 009,95	47 474,93	12 262,12	7 339,73	0,00	12 262,12	35 212,81
2 99 03	Productos de Papel, Cartón e Impresos	130 033,28	-67 014,36	63 018,91	38 073,33	23 507,12	0,00	38 073,33	24 945,59
2 99 04	Textiles y Vestuarios	178 693,64	5 518,84	184 212,48	85 023,50	57 024,64	0,00	85 023,50	99 188,98
2 99 05	Utiles y Materiales de Limpieza	191 636,48	17 870,01	209 506,49	173 407,25	99 125,18	0,00	173 407,25	36 099,24
2 99 06	Utiles y Materiales de resguardo y seguridad	50 996,13	48 950,59	99 946,72	43 719,55	12 760,94	0,00	43 719,55	56 227,17
2 99 07	Utiles y Materiales de Cocina y Comedor	14 502,56	-1 367,45	13 135,11	6 882,00	5 666,97	0,00	6 882,00	6 253,10
2 99 99	Otros Utiles, Materiales y Suministros Diversos	351 469,62	-99 799,72	251 669,90	49 801,55	-137 538,11	0,00	49 801,55	201 868,35
3 00 00	INTERESES Y COMISIONES	5 000,00	20 835,82	25 835,82	25 835,82	8,06	0,00	25 835,82	0,00
3 04 00	COMISIONES Y OTROS GASTOS	5 000,00	20 835,82	25 835,82	25 835,82	8,06	0,00	25 835,82	0,00
3 04 03	Comision s/. Prestamos Internos	0,00	25 827,77	25 827,77	25 827,77	0,00	0,00	25 827,77	0,00
3 04 05	Diferencias por tipo de cambio	5 000,00	-4 991,94	8,06	8,06	8,06	0,00	8,06	0,00

UNIVERSIDAD NACIONAL
VICERRECTORÍA DE ADMINISTRACIÓN
PROGRAMA DE GESTIÓN FINANCIERA
INFORME DE EJECUCIÓN PRESUPUESTARIA
AL 31 DE DICIEMBRE DE 2021
INTEGRADO

(Cifras en miles de colones)

COD.	PARTIDA	PRES. INICIAL	TOT. MODIF. Y PRES.EXTRA.	TOTAL PRESUP.	GIRADO ACUMULADO Diciembre-2021	GIRADO SEMESTRAL JULIO A DICIEMBRE	COMPROM.	TOTAL GASTADO	MONTO DISPONIBLE
5 00 00	BIENES DURADEROS	34 066 182,01	-5 078 154,11	28 988 027,90	10 925 762,85	7 120 150,69	0,00	10 925 762,85	18 062 265,05
5 01 00	MAQUINARIA, EQUIPO Y MOBILIARIO	14 076 762,15	-2 480 130,15	11 596 632,00	3 858 958,69	1 930 882,92	0,00	3 858 958,69	7 737 673,31
5 01 01	Maquinaria y Equipo para la Producción	311 495,74	168 810,56	480 306,30	71 331,12	39 386,59	0,00	71 331,12	408 975,18
5 01 02	Equipo de Transporte	611 000,00	-127 678,82	483 321,18	271 276,41	158 652,25	0,00	271 276,41	212 044,76
5 01 03	Equipo de Comunicación	2 419 778,28	-1 520 012,15	899 766,13	250 770,24	146 860,29	0,00	250 770,24	648 995,89
5 01 04	Equipo y Mobiliario de Oficina	2 230 357,77	-863 375,46	1 366 982,32	444 434,94	367 913,57	0,00	444 434,94	922 547,38
5 01 05	Equipo y Programas de Cómputo	2 331 316,99	846 341,63	3 177 658,62	1 208 361,77	263 192,89	0,00	1 208 361,77	1 969 296,85
5 01 06	Equipo Sanitario de Laboratorio e Investi	4 360 482,76	-747 305,09	3 613 177,68	1 116 992,99	607 256,33	0,00	1 116 992,99	2 496 184,69
5 01 07	Equipo y Mobil. Educac., Deportivo y Rec	659 349,99	-91 244,94	568 105,05	260 309,47	205 468,54	0,00	260 309,47	307 795,59
5 01 99	Maquinaria y Equipo Diverso	1 152 980,62	-145 665,89	1 007 314,72	235 481,75	142 152,46	0,00	235 481,75	771 832,97
5 02 00	CONSTRUCCIONES, ADICIONES Y MEJOR	19 983 979,86	-3 353 611,97	16 630 367,89	6 564 496,43	4 827 158,58	0,00	6 564 496,43	10 065 871,46
5 02 01	Edificios	18 802 190,73	-2 751 791,64	16 050 399,09	6 348 033,45	4 721 766,76	0,00	6 348 033,45	9 702 365,64
5 02 02	Vías de Comunicación Terrestre	477 000,00	-441 986,64	35 013,36	34 872,41	1 981,68	0,00	34 872,41	140,95
5 02 07	Instalaciones	200 000,00	-63 709,14	136 290,86	80 235,16	73 031,25	0,00	80 235,16	56 055,70
5 02 99	Otras Construc., Adiciones y Mejoras	504 789,13	-96 124,55	408 664,57	101 355,41	30 378,90	0,00	101 355,41	307 309,16
5 99 00	BIENES DURADEROS DIVERSOS	5 440,00	755 588,01	761 028,01	502 307,73	362 109,19	0,00	502 307,73	258 720,28
5 99 01	Semovientes	100,00	-100,00	0,00	0,00	0,00	0,00	0,00	0,00
5 99 03	Bienes Intangibles	4 340,00	756 688,01	761 028,01	502 307,73	346 452,65	0,00	502 307,73	258 720,28
5 99 99	Otros Bienes Duraderos	1 000,00	-1 000,00	0,00	0,00	15 656,54	0,00	0,00	0,00
6 00 00	TRANSFERENCIAS CORRIENTES	15 113 794,33	1 889 908,03	17 003 702,36	16 197 044,74	10 313 407,28	0,00	16 197 044,74	806 657,61
6 01 00	TRANSFERENCIAS CORRIENTES AL	125 777,48	-7 260,00	118 517,48	106 172,29	91 098,76	0,00	106 172,29	12 345,19
6 01 03	Transferencias corrientes a instituciones	119 777,48	-3 800,00	115 977,48	105 132,29	91 098,76	0,00	105 132,29	10 845,19
6 01 05	Transfer. Corrientes Empr. Public. No Fin	6 000,00	-3 460,00	2 540,00	1 040,00	0,00	0,00	1 040,00	1 500,00
6 02 00	TRANSFERENCIAS CORRIENTES AL	11 417 953,78	2 297 276,83	13 715 230,61	13 442 204,76	9 017 896,88	0,00	13 442 204,76	273 025,85
6 02 01	Becas a funcionarios	424 647,33	32 930,11	457 577,44	349 825,76	275 733,36	0,00	349 825,76	107 751,68
6 02 02	Becas a terceras personas	10 725 781,62	2 296 566,41	13 022 348,03	12 906 040,82	8 611 894,40	0,00	12 906 040,82	116 307,21
6 02 03	Ayudas a funcionarios	104 460,28	5 607,72	110 068,00	103 677,33	91 739,27	0,00	103 677,33	6 390,66
6 02 99	Otras transferencias a personas	163 064,54	-37 827,41	125 237,13	82 660,85	38 529,84	0,00	82 660,85	42 576,29
6 03 00	PRESTACIONES	1 000 087,25	2 809,02	1 002 896,27	800 447,66	324 838,02	0,00	800 447,66	202 448,61
6 03 01	Prestaciones legales	1 000 087,25	2 809,02	1 002 896,27	800 447,66	324 838,02	0,00	800 447,66	202 448,61
6 04 00	TRANFERENCIAS CORRIENTES A	2 380 649,19	-415 786,39	1 964 862,80	1 781 286,84	845 358,80	0,00	1 781 286,84	183 575,96
6 04 01	Transferencias Corrientes a Asociaciones	1 717 045,46	6 464,46	1 723 509,92	1 640 358,79	761 899,50	0,00	1 640 358,79	83 151,13
6 04 02	Transferencias Corrientes a Fundaciones	635 000,00	-425 000,00	210 000,00	110 021,64	68 090,50	0,00	110 021,64	99 978,36
6 04 04	transf. Corr. A Otras Entidades Sin Fines l	28 603,72	2 749,16	31 352,88	30 906,41	15 368,80	0,00	30 906,41	446,47
6 06 00	OTRAS TRANSFER. CORRIENTES AL SECT	152 000,00	-2 000,00	150 000,00	40 180,63	9 204,63	0,00	40 180,63	109 819,37
6 06 01	Indemnizaciones	152 000,00	-2 000,00	150 000,00	40 180,63	9 204,63	0,00	40 180,63	109 819,37
6 07 00	TRANSFER. CORRIENTES AL SECTOR EXT	37 326,63	14 868,57	52 195,19	26 752,56	25 010,18	0,00	26 752,56	25 442,64
6 07 01	Transfer. Corrientes Organismos Internad	37 326,63	8 987,17	46 313,79	23 838,82	22 096,44	0,00	23 838,82	22 474,98
6 07 02	Otras Transferencias Corrientes al Sector	0,00	5 881,40	5 881,40	2 913,74	2 913,74	0,00	2 913,74	2 967,66

UNIVERSIDAD NACIONAL
VICERRECTORÍA DE ADMINISTRACIÓN
PROGRAMA DE GESTIÓN FINANCIERA
INFORME DE EJECUCION PRESUPUESTARIA
AL 31 DE DICIEMBRE DE 2021
INTEGRADO
(Cifras en miles de colones)

COD.	PARTIDA	PRES. INICIAL	TOT. MODIF. Y PRES.EXTRA.	TOTAL PRESUP.	GIRADO ACUMULADO Diciembre-2021	GIRADO SEMESTRAL JULIO A DICIEMBRE	COMPROM.	TOTAL GASTADO	MONTO DISPONIBLE
9 00 00	CUENTAS ESPECIALES	5 874 870,55	-728 355,64	5 146 514,91	0,00	0,00	0,00	0,00	5 146 514,91
9 02 00	SUMAS SIN ASIGNACION PRESUPUESTA	5 874 870,55	-728 355,64	5 146 514,91	0,00	0,00	0,00	0,00	5 146 514,91
9 02 01	Sumas Libres Sin Asignación Presupuesta	5 874 870,55	-757 065,03	5 117 805,52	0,00	0,00	0,00	0,00	5 117 805,52
9 02 02	Sumas con destino específico sin asignac	0,00	28 709,39	28 709,39	0,00	0,00	0,00	0,00	28 709,39
TOTAL EGRESOS		159 087 745,09	-7 330 256,26	151 757 488,83	120 952 713,87	63 920 587,24	0,00	120 952 713,87	30 804 774,96

**CONSOLIDADO
GENERAL
Y POR PROGRAMA**

PROGRAMA ACADÉMICO

UNIVERSIDAD NACIONAL
VICERRECTORÍA DE ADMINISTRACIÓN
PROGRAMA DE GESTIÓN FINANCIERA
INFORME DE EJECUCION PRESUPUESTARIA
AL 31 DE DICIEMBRE DE 2021
PROGRAMA ACADEMICO
(Cifras en miles de colones)

COD.	PARTIDA	PRES. INICIAL	TOT. MODIF. Y PRES.EXTRA.	TOTAL PRESUP.	GIRADO ACUMULADO Diciembre-2021	GIRADO SEMESTRAL JULIO A DICIEMBRE	COMPROM.	TOTAL GASTADO	MONTO DISPONIBLE
0 00 00	REMUNERACIONES	65 817 904,15	-2 453 020,11	63 364 884,04	61 634 234,70	30 537 756,34	0,00	61 634 234,70	1 730 649,34
0 01 00	REMUNERACIONES BASICAS	25 646 747,24	-1 818 639,39	23 828 107,86	23 636 515,37	12 070 947,81	0,00	23 636 515,37	191 592,48
0 01 01	Sueldos para Cargos Fijos	24 695 057,14	-1 781 481,72	22 913 575,41	22 904 200,32	11 685 128,47	0,00	22 904 200,32	9 375,09
0 01 03	Servicios Especiales	951 690,11	-37 584,25	914 105,85	732 315,05	385 819,34	0,00	732 315,05	181 790,80
0 01 05	Suplencias	0,00	426,59	426,59	0,00	0,00	0,00	0,00	426,59
0 02 00	REMUNERACIONES EVENTUALES	458 760,28	12 476,17	471 236,45	407 802,14	204 570,10	0,00	407 802,14	63 434,31
0 02 01	Tiempo Extraordinario	0,00	0,00	0,00	306 021,53	0,00	0,00	306 021,53	-306 021,53
0 02 02	Recargo de Funciones	338 699,12	876,17	339 575,29	16 126,85	161 837,34	0,00	16 126,85	323 448,45
0 02 03	Disponibilidad Laboral	104 796,50	0,00	104 796,50	67 580,58	33 458,20	0,00	67 580,58	37 215,92
0 02 04	Compensación Vacaciones	1 850,00	10 000,00	11 850,00	4 365,26	1 646,13	0,00	4 365,26	7 484,74
0 02 05	Dietas	13 414,66	1 600,00	15 014,66	13 707,93	7 628,42	0,00	13 707,93	1 306,73
0 03 00	INCENTIVOS SALARIALES	27 541 744,33	-984 002,33	26 557 742,00	26 100 456,16	12 912 452,44	0,00	26 100 456,16	457 285,84
0 03 01	Retribución por Años Servidos	13 550 136,78	-36 453,89	13 513 682,89	13 453 988,44	6 737 743,90	0,00	13 453 988,44	59 694,46
0 03 02	Restricc. Al Ejerc. Liberal de la Pr	3 843 032,33	-400 653,20	3 442 379,13	3 401 652,83	1 689 718,02	0,00	3 401 652,83	40 726,30
0 03 03	Décimo Tercer Mes	4 133 433,32	-71 958,02	4 061 475,30	3 883 110,28	3 602 552,82	0,00	3 883 110,28	178 365,02
0 03 04	Salario Escolar	3 815 477,10	-91 254,51	3 724 222,59	3 669 113,19	21 211,96	0,00	3 669 113,19	55 109,40
0 03 99	Otros Incentivos Salariales	2 199 664,79	-383 682,71	1 815 982,08	1 692 591,42	861 225,73	0,00	1 692 591,42	123 390,66
0 04 00	CONTRIB. PAT. A L DESARROLLO	4 836 117,53	45 113,91	4 881 231,44	4 536 394,17	2 115 027,52	0,00	4 536 394,17	344 837,27
0 04 01	Contr. Patron. A Seguro de la Sa	4 588 111,50	41 376,53	4 629 488,03	4 303 758,12	2 006 564,57	0,00	4 303 758,12	325 729,91
0 04 05	Contr. Patron. A Banco Pop. Y De	248 006,03	3 737,38	251 743,41	232 636,05	108 462,95	0,00	232 636,05	19 107,36
0 05 00	CONTRIB. PAT. Fds. Pensiones y	7 236 190,70	292 031,52	7 528 222,22	6 895 990,34	3 216 861,02	0,00	6 895 990,34	632 231,89
0 05 01	Contr. Patron. A Seguro de Pensi	985 925,64	-833,65	985 092,00	849 629,93	389 395,28	0,00	849 629,93	135 462,07
0 05 02	Aporte Patron. A Reg. Oblig. Pen	744 018,08	688 698,34	1 432 716,42	1 354 772,15	651 120,43	0,00	1 354 772,15	77 944,27
0 05 03	Aporte Patron. A Fondo de Capit	1 488 036,16	-624 295,18	863 740,98	740 658,93	325 965,95	0,00	740 658,93	123 082,06
0 05 04	Contrib. Patron. Otros Fondos A	1 823 092,83	125 702,53	1 948 795,36	1 821 667,95	861 781,65	0,00	1 821 667,95	127 127,41
0 05 05	Fdos adm entes privados	2 195 117,98	102 759,48	2 297 877,46	2 129 261,38	988 597,71	0,00	2 129 261,38	168 616,08
0 99 00	OTRAS REMUNERACIONES	98 344,08	0,00	98 344,08	57 076,52	17 897,43	0,00	57 076,52	41 267,55
0 99 01	Gastos de Representación Institu	0,00	0,00	0,00	1 746,75	1 696,49	0,00	1 746,75	-1 746,75
0 99 99	Otras Remuneraciones	98 344,08	0,00	98 344,08	55 329,77	16 200,95	0,00	55 329,77	43 014,31
1 00 00	SERVICIOS	2 008 169,96	-316 009,91	1 692 160,05	967 922,30	709 219,66	0,00	967 922,30	724 237,75
1 01 00	ALQUILERES	26 696,95	-12 648,66	14 048,29	6 603,53	3 451,79	0,00	6 603,53	7 444,76
1 01 01	Alquiler de Edificios Locales y Te	18 214,38	-10 358,64	7 855,74	5 461,02	3 016,10	0,00	5 461,02	2 394,72
1 01 02	Alquiler de Maquinaria, Equipo y	5 300,00	-1 173,70	4 126,30	781,82	163,44	0,00	781,82	3 344,49
1 01 04	Alquiler y Derechos Para Telecor	1 010,00	-950,00	60,00	20,00	20,00	0,00	20,00	40,00
1 01 99	Otros Alquileres	2 172,58	-166,32	2 006,25	340,69	252,25	0,00	340,69	1 665,56
1 02 00	SERVICIOS BASICOS	45 151,98	-35 583,76	9 568,22	1 914,10	1 262,57	0,00	1 914,10	7 654,12
1 02 01	Servicio de Agua y Alcantarillado	4 647,41	-1 500,00	3 147,41	0,00	0,00	0,00	0,00	3 147,41
1 02 02	Servicio de Energía Eléctrica	23 796,32	-20 715,73	3 080,59	50,76	0,00	0,00	50,76	3 029,83

UNIVERSIDAD NACIONAL
VICERRECTORÍA DE ADMINISTRACIÓN
PROGRAMA DE GESTIÓN FINANCIERA
INFORME DE EJECUCION PRESUPUESTARIA
AL 31 DE DICIEMBRE DE 2021
PROGRAMA ACADEMICO
(Cifras en miles de colones)

COD.	PARTIDA	PRES. INICIAL	TOT. MODIF. Y PRES.EXTRA.	TOTAL PRESUP.	GIRADO ACUMULADO Diciembre-2021	GIRADO SEMESTRAL JULIO A DICIEMBRE	COMPROM.	TOTAL GASTADO	MONTO DISPONIBLE
1 02 03	Servicio de Correo	155,01	742,31	897,32	748,56	448,56	0,00	748,56	148,76
1 02 04	Servicio de Telecomunicaciones	3 640,79	-2 456,23	1 184,55	465,55	282,66	0,00	465,55	719,00
1 02 99	Otros Servicios Básicos	12 912,45	-11 654,11	1 258,34	649,23	531,35	0,00	649,23	609,11
1 03 00	SERVICIOS COMERCIALES Y FINANCIEROS	66 537,96	19 998,73	86 536,69	33 350,08	23 549,56	0,00	33 350,08	53 186,61
1 03 01	Información	9 513,32	960,68	10 474,00	5 549,70	5 549,70	0,00	5 549,70	4 924,30
1 03 02	Publicidad y propaganda	1 800,00	2 195,07	3 995,07	858,93	256,36	0,00	858,93	3 136,13
1 03 03	Impresión, Encuadernación y Otros	34 695,28	19 214,89	53 910,17	24 454,44	15 799,78	0,00	24 454,44	29 455,73
1 03 04	Transporte de Bienes	1 262,37	1 139,32	2 401,69	1 404,81	1 218,01	0,00	1 404,81	996,88
1 03 05	Transportes Aduaneros	615,15	-615,15	0,00	0,00	0,00	0,00	0,00	0,00
1 03 07	Serv. de Transport. Elect. De Información	18 651,83	-2 896,06	15 755,77	1 082,20	725,70	0,00	1 082,20	14 673,57
1 04 00	SERVICIOS DE GESTION Y APOYO ADMINISTRATIVO	282 100,07	244 443,66	526 543,73	289 428,15	192 092,57	0,00	289 428,15	237 115,58
1 04 01	Servicios Médicos y de Laboratorio	2 172,73	15 213,40	17 386,13	6 238,43	4 708,83	0,00	6 238,43	11 147,70
1 04 03	Servicios de Ingeniería	500,00	1 489,79	1 989,79	395,50	0,00	0,00	395,50	1 594,29
1 04 04	Servicios en Ciencias Económicas	17 046,35	12 877,45	29 923,81	17 708,15	12 404,65	0,00	17 708,15	12 215,66
1 04 05	Serv. De desarrollo de Sist. Inform.	0,00	28 621,68	28 621,68	27 186,06	14 186,06	0,00	27 186,06	1 435,62
1 04 06	Servicios Generales	173 885,03	63 301,59	237 186,62	100 520,06	74 516,63	0,00	100 520,06	136 666,55
1 04 99	Otros Servicios de Gestión y Apoyo	88 495,95	122 939,76	211 435,71	137 379,95	86 276,40	0,00	137 379,95	74 055,76
1 05 00	GASTOS DE VIAJE Y TRANSPORTES	621 087,45	-461 242,39	159 845,06	94 867,48	63 643,58	0,00	94 867,48	64 977,58
1 05 01	Transporte Dentro del País	32 958,53	-22 114,21	10 844,31	3 210,06	2 870,24	0,00	3 210,06	7 634,25
1 05 02	Viaticos Dentro del País	522 395,50	-388 641,96	133 753,54	88 224,29	59 161,51	0,00	88 224,29	45 529,25
1 05 03	Transporte en el Exterior	18 329,22	-14 395,41	3 933,81	2 270,72	449,43	0,00	2 270,72	1 663,09
1 05 04	Viaticos en el Exterior	47 404,20	-36 090,80	11 313,40	1 162,41	1 162,41	0,00	1 162,41	10 150,99
1 06 00	SEGUROS, REASEGUROS Y OTRAS CUBIERTURAS	11 424,91	32 911,68	44 336,59	41 824,01	41 824,01	0,00	41 824,01	2 512,58
1 06 01	Seguros	11 424,91	32 911,68	44 336,59	41 824,01	41 824,01	0,00	41 824,01	2 512,58
1 07 00	CAPACITACIÓN Y PROTOCOLO	462 206,45	-158 583,44	303 623,01	240 433,62	213 969,17	0,00	240 433,62	63 189,38
1 07 01	Actividades de Capacitación	348 472,44	-122 615,97	225 856,47	173 321,37	154 273,86	0,00	173 321,37	52 535,10
1 07 02	Actividades Protocolarias y Sociales	113 734,01	-35 967,47	77 766,54	67 112,25	59 695,32	0,00	67 112,25	10 654,29
1 08 00	MANTENIMIENTO REPARACION Y OTRAS CUBIERTURAS	347 457,83	45 521,03	392 978,86	166 604,39	90 488,65	0,00	166 604,39	226 374,47
1 08 01	Mantenimiento de Edificios y Locales	86 425,05	-9 556,89	76 868,16	11 040,48	5 624,53	0,00	11 040,48	65 827,68
1 08 03	Mantenimiento de Instalaciones	24 870,00	-22 646,89	2 223,12	2 146,86	2 131,86	0,00	2 146,86	76,25
1 08 04	Mantenimiento y Repar. De Maquinaria	10 192,27	-9 053,35	1 138,92	530,07	424,32	0,00	530,07	608,85
1 08 05	Manten. Y Repar. De Equipo de Transporte	45 327,17	-32 087,29	13 239,88	6 433,96	3 921,77	0,00	6 433,96	6 805,91
1 08 06	Manten. Y Repar. De Equipo de Oficina	1 367,19	1 742,58	3 109,76	1 981,92	1 981,92	0,00	1 981,92	1 127,84
1 08 07	Mantenimiento y Repar. De Equipos	24 786,22	-17 574,04	7 212,17	5 095,66	3 588,17	0,00	5 095,66	2 116,51
1 08 08	Manten. Y Repar. De Equipo de Computación	105 179,30	-67 725,41	37 453,88	35 312,11	34 849,54	0,00	35 312,11	2 141,77
1 08 99	Manten. Y Repar. De Otros equipos	49 310,64	202 422,34	251 732,97	104 063,33	37 966,56	0,00	104 063,33	147 669,65
1 99 00	SERVICIOS DIVERSOS	145 506,35	9 173,24	154 679,59	92 896,93	78 937,75	0,00	92 896,93	61 782,66
1 99 99	Otros Servicios No Especificados	145 506,35	9 173,24	154 679,59	92 896,93	78 937,75	0,00	92 896,93	61 782,66

UNIVERSIDAD NACIONAL
VICERRECTORÍA DE ADMINISTRACIÓN
PROGRAMA DE GESTIÓN FINANCIERA
INFORME DE EJECUCION PRESUPUESTARIA
AL 31 DE DICIEMBRE DE 2021
PROGRAMA ACADEMICO
(Cifras en miles de colones)

COD.	PARTIDA	PRES. INICIAL	TOT. MODIF. Y PRES.EXTRA.	TOTAL PRESUP.	GIRADO ACUMULADO Diciembre-2021	GIRADO SEMESTRAL JULIO A DICIEMBRE	COMPROM.	TOTAL GASTADO	MONTO DISPONIBLE
2 00 00	MATERIALES Y SUMINISTROS	1 067 232,12	42 009,92	1 109 242,04	437 992,01	188 775,32	0,00	437 992,01	671 250,03
2 01 00	PRODUCTOS QUIMICOS Y CONSERVACIONES	181 892,13	18 705,46	200 597,59	73 469,92	46 569,46	0,00	73 469,92	127 127,67
2 01 01	Combustibles y Lubricantes	6 733,98	-3 632,93	3 101,05	1 691,58	1 183,70	0,00	1 691,58	1 409,47
2 01 02	Productos Farmacéuticos y Medicamentos	3 441,78	8 512,03	11 953,83	8 470,72	5 074,23	0,00	8 470,72	3 483,11
2 01 03	Productos veterinarios	500,00	976,68	1 476,68	802,69	516,71	0,00	802,69	673,99
2 01 04	Tintas, pinturas y diluyentes	109 231,15	-55 741,71	53 489,44	25 628,90	15 691,96	0,00	25 628,90	27 860,54
2 01 99	Otros Productos Quimicos	61 985,22	68 591,36	130 576,58	36 876,03	24 102,87	0,00	36 876,03	93 700,55
2 02 00	ALIMENTOS Y PRODUCTOS AGRICOLAS	41 130,65	-28 163,10	12 967,56	8 981,18	6 903,88	0,00	8 981,18	3 986,37
2 02 01	Productos Pecuarios y Otras Especies	860,00	-135,08	724,92	634,17	472,13	0,00	634,17	90,75
2 02 02	Productos agroforestales	1 150,00	6 336,21	7 486,21	7 127,13	5 837,47	0,00	7 127,13	359,08
2 02 03	Alimentos y Bebidas	38 870,65	-37 700,21	1 170,44	630,30	32,88	0,00	630,30	540,14
2 02 04	Alimentos Para Animales	250,00	3 335,98	3 585,98	589,58	561,40	0,00	589,58	2 996,40
2 03 00	MATERIALES Y PROD. DE USO EN LA INVESTIGACION	54 023,85	79 383,45	133 407,30	41 936,64	28 532,87	0,00	41 936,64	91 470,66
2 03 01	Materiales y Productos Metálicos	8 997,27	-357,41	8 639,86	8 094,51	6 304,21	0,00	8 094,51	545,35
2 03 02	Materiales y productos minerales	255,59	3 181,19	3 436,79	2 510,51	2 069,49	0,00	2 510,51	926,28
2 03 03	Madera y Sus Derivados	1 195,59	2 504,52	3 700,12	3 437,07	3 268,68	0,00	3 437,07	263,05
2 03 04	Materiales y Prod. Elect. Telef. Y Radios	20 335,05	66 009,71	86 344,76	11 364,39	7 710,39	0,00	11 364,39	74 980,37
2 03 05	Materiales y Productos de Vidrio	2 153,44	1 509,48	3 662,92	607,88	577,22	0,00	607,88	3 055,04
2 03 06	Materiales y Productos de Plástico	3 212,47	5 423,09	8 635,56	5 937,52	4 422,26	0,00	5 937,52	2 698,03
2 03 99	Otros Mater. Y Prod de Uso en la Investigación	17 874,44	1 112,87	18 987,30	9 984,76	4 180,62	0,00	9 984,76	9 002,55
2 04 00	HERRAMIENTAS, REPUESTOS Y ACCESORIOS	133 668,09	167 271,21	300 939,30	88 595,31	63 053,55	0,00	88 595,31	212 343,99
2 04 01	Herramientas e Instrumentos	67 321,58	97 934,38	165 255,96	43 217,46	30 767,40	0,00	43 217,46	122 038,50
2 04 02	Repuestos y Accesorios	66 346,51	69 336,83	135 683,34	45 377,85	32 286,15	0,00	45 377,85	90 305,49
2 05 00	BIENES PARA LA PRODUCCION Y CONSERVACION	0,00	230,00	230,00	1,35	1,35	0,00	1,35	228,65
2 05 02	Productos terminados	0,00	230,00	230,00	1,35	1,35	0,00	1,35	228,65
2 99 00	UTILES, MATERIALES Y SUMINISTROS PARA LA INVESTIGACION	656 517,40	-195 417,11	461 100,29	225 007,61	43 714,21	0,00	225 007,61	236 092,69
2 99 01	Utiles y Materiales de Oficina y Computación	191 202,40	-132 014,16	59 188,24	44 164,76	30 864,91	0,00	44 164,76	15 023,47
2 99 02	Utiles y Materiales Médicos, Hospitalarios y Quirúrgicos	22 148,51	14 252,76	36 401,27	8 579,07	4 998,03	0,00	8 579,07	27 822,19
2 99 03	Productos de Papel, Cartón e Impresión	66 244,96	-40 249,80	25 995,16	14 610,75	9 548,36	0,00	14 610,75	11 384,41
2 99 04	Textiles y Vestuarios	62 011,58	-21 080,45	40 931,14	13 810,78	8 596,93	0,00	13 810,78	27 120,36
2 99 05	Utiles y Materiales de Limpieza	106 522,63	26 664,83	133 187,46	106 086,76	62 682,47	0,00	106 086,76	27 100,70
2 99 06	Utiles y Materiales de resguardo	4 881,96	3 316,45	8 198,40	7 210,54	4 897,62	0,00	7 210,54	987,87
2 99 07	Utiles y Materiales de Cocina y Comedor	8 800,08	-439,02	8 361,06	5 780,06	5 100,68	0,00	5 780,06	2 581,00
2 99 99	Otros Utiles, Materiales y Suministros	194 705,29	-45 867,72	148 837,57	24 764,89	-82 974,79	0,00	24 764,89	124 072,68
5 00 00	BIENES DURADEROS	21 086 227,25	-2 929 956,93	18 156 270,32	7 799 509,79	5 363 248,54	0,00	7 799 509,79	10 356 760,53
5 01 00	MAQUINARIA, EQUIPO Y MOBILIARIO	11 318 947,62	-3 548 402,44	7 770 545,18	2 204 232,62	1 176 270,00	0,00	2 204 232,62	5 566 312,56
5 01 01	Maquinaria y Equipo para la Producción	221 513,71	131 313,85	352 827,55	42 051,40	21 905,82	0,00	42 051,40	310 776,16
5 01 02	Equipo de Transporte	373 225,00	-257 013,31	116 211,69	71 377,44	51 140,57	0,00	71 377,44	44 834,26

UNIVERSIDAD NACIONAL
VICERRECTORÍA DE ADMINISTRACIÓN
PROGRAMA DE GESTIÓN FINANCIERA
INFORME DE EJECUCION PRESUPUESTARIA
AL 31 DE DICIEMBRE DE 2021
PROGRAMA ACADEMICO
(Cifras en miles de colones)

COD.	PARTIDA	PRES. INICIAL	TOT. MODIF. Y PRES.EXTRA.	TOTAL PRESUP.	GIRADO ACUMULADO Diciembre-2021	GIRADO SEMESTRAL JULIO A DICIEMBRE	COMPROM.	TOTAL GASTADO	MONTO DISPONIBLE
5 01 03	Equipo de Comunicación	2 168 245,11	-1 526 335,92	641 909,18	201 573,27	128 548,27	0,00	201 573,27	440 335,92
5 01 04	Equipo y Mobiliario de Oficina	1 802 945,84	-781 819,25	1 021 126,59	252 768,76	216 766,18	0,00	252 768,76	768 357,82
5 01 05	Equipo y Programas de Computo	1 688 877,22	-490 133,83	1 198 743,39	364 836,71	40 093,77	0,00	364 836,71	833 906,68
5 01 06	Equipo Sanitario de Laboratorio	3 778 682,76	-209 468,11	3 569 214,65	1 106 305,68	602 067,26	0,00	1 106 305,68	2 462 908,97
5 01 07	Equipo y Mobil. Educac., Deport	362 284,07	-168 020,58	194 263,49	22 537,18	12 830,57	0,00	22 537,18	171 726,31
5 01 99	Maquinaria y Equipo Diverso	923 173,91	-246 925,28	676 248,63	142 782,18	102 917,57	0,00	142 782,18	533 466,45
5 02 00	CONSTRUCCIONES, ADICIONES	9 766 179,63	574 498,95	10 340 678,57	5 590 832,94	4 182 534,30	0,00	5 590 832,94	4 749 845,63
5 02 01	Edificios	9 134 165,00	770 592,36	9 904 757,36	5 462 273,50	4 132 155,29	0,00	5 462 273,50	4 442 483,86
5 02 02	Vias de Comunicación Terrestre	255 910,50	-255 910,50	0,00	0,00	0,00	0,00	0,00	0,00
5 02 07	Instalaciones	107 300,00	-80 043,36	27 256,64	27 204,03	20 000,12	0,00	27 204,03	52,61
5 02 99	Otras Construc., Adiciones y Mej	268 804,13	139 860,45	408 664,57	101 355,41	30 378,90	0,00	101 355,41	307 309,16
5 99 00	BIENES DURADEROS DIVERSOS	1 100,00	43 946,57	45 046,57	4 444,23	4 444,23	0,00	4 444,23	40 602,34
5 99 01	Semovientes	100,00	-100,00	0,00	0,00	0,00	0,00	0,00	0,00
5 99 03	Bienes Intangibles	0,00	45 046,57	45 046,57	4 444,23	4 444,23	0,00	4 444,23	40 602,34
5 99 99	Otros Bienes Duraderos	1 000,00	-1 000,00	0,00	0,00	0,00	0,00	0,00	0,00
6 00 00	TRANSFERENCIAS CORRIENTES	2 277 029,93	-312 016,66	1 965 013,27	1 713 530,99	939 203,66	0,00	1 713 530,99	251 482,28
6 01 00	TRANSFERENCIAS CORRIENTES	111 977,48	0,00	111 977,48	101 132,29	87 098,76	0,00	101 132,29	10 845,19
6 01 03	Transferencias corrientes a instit	111 977,48	0,00	111 977,48	101 132,29	87 098,76	0,00	101 132,29	10 845,19
6 02 00	TRANSFERENCIAS CORRIENTES	270 811,06	99 141,38	369 952,44	325 602,49	233 784,93	0,00	325 602,49	44 349,94
6 02 01	Becas a funcionarios	18 100,00	31 230,11	49 330,11	45 705,06	31 180,65	0,00	45 705,06	3 625,06
6 02 02	Becas a terceras personas	218 880,06	75 963,27	294 843,32	261 286,14	187 160,98	0,00	261 286,14	33 557,19
6 02 03	Ayudas a funcionarios	14 000,00	6 068,00	20 068,00	14 838,00	11 670,00	0,00	14 838,00	5 230,00
6 02 99	Otras transferencias a personas	19 831,00	-14 120,00	5 711,00	3 773,30	3 773,30	0,00	3 773,30	1 937,70
6 03 00	PRESTACIONES	87,25	2 820,34	2 907,60	0,00	0,00	0,00	0,00	2 907,60
6 03 01	Prestaciones legales	87,25	2 820,34	2 907,60	0,00	0,00	0,00	0,00	2 907,60
6 04 00	TRANSFERENCIAS CORRIENTES A	1 875 030,14	-418 813,09	1 456 217,05	1 283 365,87	614 889,64	0,00	1 283 365,87	172 851,18
6 04 01	Transferencias Corrientes a Asoc	1 240 030,14	6 186,91	1 246 217,05	1 173 344,23	546 799,14	0,00	1 173 344,23	72 872,82
6 04 02	Transferencias Corrientes a Fund	635 000,00	-425 000,00	210 000,00	110 021,64	68 090,50	0,00	110 021,64	99 978,36
6 07 00	TRANSFER. CORRIENTES AL SEC	19 124,00	4 834,70	23 958,70	3 430,33	3 430,33	0,00	3 430,33	20 528,37
6 07 01	Transfer. Corrientes Organismos	19 124,00	-1 046,70	18 077,30	516,59	516,59	0,00	516,59	17 560,71
6 07 02	Otras Transferencias Corrientes	0,00	5 881,40	5 881,40	2 913,74	2 913,74	0,00	2 913,74	2 967,66
9 00 00	CUENTAS ESPECIALES	455 774,10	95 287,96	551 062,06	0,00	0,00	0,00	0,00	551 062,06
9 02 00	SUMAS SIN ASIGNACION PRES	455 774,10	95 287,96	551 062,06	0,00	0,00	0,00	0,00	551 062,06
9 02 01	Sumas Libres Sin Asignación Pres	455 774,10	67 032,77	522 806,87	0,00	0,00	0,00	0,00	522 806,87
9 02 02	Sumas con destino específico sin	0,00	28 255,19	28 255,19	0,00	0,00	0,00	0,00	28 255,19
TOTAL EGRESOS		92 712 337,51	-5 873 705,72	86 838 631,79	72 553 189,79	37 738 203,51	0,00	72 553 189,79	14 285 442,00

PROGRAMA ADMINISTRATIVO

UNIVERSIDAD NACIONAL
VICERRECTORÍA DE ADMINISTRACIÓN
PROGRAMA DE GESTIÓN FINANCIERA
INFORME DE EJECUCION PRESUPUESTARIA
AL 31 DE DICIEMBRE DE 2021
PROGRAMA ADMINISTRATIVO
(Cifras en miles de colones)

COD.	PARTIDA	PRES. INICIAL	TOT. MODIF. Y PRES.EXTRA.	TOTAL PRESUP.	GIRADO ACUMULADO Diciembre-2021	GIRADO SEMESTRAL JULIO A DICIEMBRE	COMPROM.	TOTAL GASTADO	MONTO DISPONIBLE
0 00 00	REMUNERACIONES	17 750 564,86	582 130,00	18 332 694,87	17 767 409,25	8 639 411,22	0,00	17 767 409,25	565 285,62
0 01 00	REMUNERACIONES BASICAS	6 240 795,07	-44 463,89	6 196 331,18	6 169 590,41	3 085 009,49	0,00	6 169 590,41	26 740,78
0 01 01	Sueldos para Cargos Fijos	6 007 974,96	30 962,70	6 038 937,67	6 027 514,79	3 023 007,87	0,00	6 027 514,79	11 422,87
0 01 03	Servicios Especiales	34 952,11	5 000,00	39 952,11	39 397,67	20 192,61	0,00	39 397,67	554,44
0 01 05	Suplencias	197 868,00	-80 426,59	117 441,41	102 677,94	41 809,00	0,00	102 677,94	14 763,46
0 02 00	REMUNERACIONES EVENTUALES	775 653,66	47 400,00	823 053,66	776 698,63	335 360,15	0,00	776 698,63	46 355,02
0 02 01	Tiempo Extraordinario	650 000,00	-30 000,00	620 000,00	611 256,51	227 245,60	0,00	611 256,51	8 743,49
0 02 02	Recargo de Funciones	94 828,05	0,00	94 828,05	89 065,39	43 821,45	0,00	89 065,39	5 762,66
0 02 03	Disponibilidad Laboral	10 973,05	4 000,00	14 973,05	13 142,13	7 383,26	0,00	13 142,13	1 830,91
0 02 04	Compensación Vacaciones	1 665,00	75 000,00	76 665,00	48 784,82	49 784,82	0,00	48 784,82	27 886,98
0 02 05	Dietas	18 187,56	-1 600,00	16 587,56	14 456,57	7 125,02	0,00	14 456,57	2 130,99
0 03 00	INCENTIVOS SALARIALES	7 447 957,46	358 062,45	7 806 019,91	7 610 136,71	3 746 425,36	0,00	7 610 136,71	195 883,19
0 03 01	Retribución por Años Servidos	3 393 004,86	232 966,23	3 625 971,10	3 554 317,76	1 768 211,25	0,00	3 554 317,76	71 653,34
0 03 02	Restricc. Al Ejerc. Liberal de la Profesión	955 070,27	103 675,34	1 058 745,61	1 018 522,86	507 659,34	0,00	1 018 522,86	40 222,75
0 03 03	Décimo Tercer Mes	1 111 247,51	6 019,71	1 117 267,22	1 112 503,92	1 023 756,95	0,00	1 112 503,92	4 763,30
0 03 04	Salario Escolar	1 025 766,70	1 941,27	1 027 707,96	1 010 442,99	-16 307,99	0,00	1 010 442,99	17 264,97
0 03 99	Otros Incentivos Salariales	962 868,12	13 459,89	976 328,01	914 349,18	463 105,80	0,00	914 349,18	61 978,83
0 04 00	CONTRIB. PAT. A L DESARROLLO Y SEG. SOCIA	1 300 159,69	76 693,06	1 376 852,75	1 260 937,45	579 340,40	0,00	1 260 937,45	115 915,30
0 04 01	Contr. Patron. A Seguro de la Salud CCSS	1 233 484,83	72 131,88	1 305 616,71	1 196 381,43	549 738,06	0,00	1 196 381,43	109 235,28
0 04 05	Contr. Patron. A Banco Pop. Y Desar. Comunal	66 674,86	4 561,18	71 236,04	64 556,02	29 602,34	0,00	64 556,02	6 680,02
0 05 00	CONTRIB. PAT. Fds. Pensiones y Otros de Capi	1 985 998,99	144 438,39	2 130 437,38	1 950 046,04	893 275,82	0,00	1 950 046,04	180 391,33
0 05 01	Contr. Patron. A Seguro de Pensiones CCSS	537 700,54	582,16	538 282,71	506 725,99	231 603,95	0,00	506 725,99	31 556,72
0 05 02	Aporte Patron. A Reg. Oblig. Pens. Complem.	200 024,57	220 367,10	420 391,66	375 548,10	177 471,01	0,00	375 548,10	44 843,56
0 05 03	Aporte Patron. A Fondo de Capital. Laboral.	400 049,14	-180 228,13	219 821,01	205 839,62	89 130,84	0,00	205 839,62	13 981,39
0 05 04	Contrib. Patron. Otros Fondos Amist. Entes Púb	201 865,72	40 077,47	241 943,19	215 577,58	99 316,96	0,00	215 577,58	26 365,61
0 05 05	Fdos adm entes privados	646 359,02	63 639,78	709 998,80	646 354,76	295 753,07	0,00	646 354,76	63 644,05
1 00 00	SERVICIOS	7 214 067,80	-940 551,12	6 273 516,68	4 278 646,75	2 032 075,48	0,00	4 278 646,75	1 994 869,93
1 01 00	ALQUILERES	256 497,43	-70 154,22	186 343,21	159 212,84	73 158,43	0,00	159 212,84	27 130,36
1 01 01	Alquiler de Edificios Locales y Terrenos	239 549,72	-82 326,75	157 222,97	137 812,96	58 755,29	0,00	137 812,96	19 410,02
1 01 02	Alquiler de Maquinaria, Equipo y Mobiliario	0,00	0,00	0,00	0,00	1 187,64	0,00	0,00	0,00
1 01 04	Alquiler y Derechos Para Telecomunicaciones	13 500,00	2 745,04	16 245,04	15 359,90	7 175,50	0,00	15 359,90	885,15
1 01 99	Otros Alquileres	3 447,71	9 427,49	12 875,19	6 039,99	6 039,99	0,00	6 039,99	6 835,20
1 02 00	SERVICIOS BASICOS	2 049 631,83	-37 995,89	2 011 635,93	1 845 404,32	840 761,37	0,00	1 845 404,32	166 231,61
1 02 01	Servicio de Agua y Alcantarillados	290 305,60	-14 371,80	275 933,79	255 651,21	114 980,98	0,00	255 651,21	20 282,58
1 02 02	Servicio de Energía Eléctrica	883 698,35	-194 388,75	689 309,60	564 749,30	292 647,09	0,00	564 749,30	124 560,30
1 02 03	Servicio de Correo	25 134,10	-7 584,17	17 549,93	17 512,53	8 263,28	0,00	17 512,53	37,40
1 02 04	Servicio de Telecomunicaciones	840 963,27	169 565,86	1 010 529,13	989 196,03	424 561,70	0,00	989 196,03	21 333,10
1 02 99	Otros Servicios Básicos	9 530,50	8 782,98	18 313,48	18 295,24	308,32	0,00	18 295,24	18,24
1 03 00	SERVICIOS COMERCIALES Y FINANCIEROS	743 138,75	-234 752,70	508 386,05	305 687,55	130 607,93	0,00	305 687,55	202 698,50
1 03 01	Información	128 954,16	19 333,68	148 287,84	146 302,31	87 403,20	0,00	146 302,31	1 985,53
1 03 02	Publicidad y propaganda	200,00	75,60	275,60	275,60	1 542,91	0,00	275,60	0,00
1 03 03	Impresión, Encuadración y Otros	35 300,13	-18 065,64	17 234,49	14 995,09	9 873,11	0,00	14 995,09	2 239,40
1 03 04	Transporte de Bienes	6 651,41	-131,19	6 520,22	6 520,22	4,52	0,00	124,52	6 395,70
1 03 05	Transportes Aduaneros	22 299,42	-8 584,95	13 714,46	8 344,59	4 140,13	0,00	8 344,59	5 369,87
1 03 06	Comis. Y Gastos por Serv. Financ. Y Comerc.	249 326,62	-55 807,34	193 519,28	44 514,56	17 640,23	0,00	44 514,56	149 004,72
1 03 07	Servs de Transport. Elect. De Informac.	300 407,01	-171 572,86	128 834,15	91 130,88	10 003,83	0,00	91 130,88	37 703,27

UNIVERSIDAD NACIONAL
VICERRECTORÍA DE ADMINISTRACIÓN
PROGRAMA DE GESTIÓN FINANCIERA
INFORME DE EJECUCION PRESUPUESTARIA
AL 31 DE DICIEMBRE DE 2021
PROGRAMA ADMINISTRATIVO
(Cifras en miles de colones)

COD.	PARTIDA	PRES. INICIAL	TOT. MODIF. Y PRES.EXTRA.	TOTAL PRESUP.	GIRADO ACUMULADO Diciembre-2021	GIRADO SEMESTRAL JULIO A DICIEMBRE	COMPROM.	TOTAL GASTADO	MONTO DISPONIBLE
1 04 00	SERVICIOS DE GESTION Y APOYO	448 580,42	146 696,78	595 277,20	307 750,43	158 673,00	0,00	307 750,43	287 526,77
1 04 01	Servicios Médicos y de Laboratorio	4 343,12	4 806,93	9 150,06	6 524,22	4 204,76	0,00	6 524,22	2 625,84
1 04 02	Servicios Jurídicos	10 060,90	-4 253,95	5 806,96	2 435,12	1 247,69	0,00	2 435,12	3 371,84
1 04 03	Servicios de Ingeniería	73 000,00	-13 242,90	59 757,10	4 136,90	504,90	0,00	4 136,90	55 620,20
1 04 04	Servicios en Ciencias Económicas y Sociales	38 770,95	-7 798,87	30 972,08	7 329,00	7 329,00	0,00	7 329,00	23 643,08
1 04 05	Serv. De desarrollo de Sist. Informáticos	5 150,00	159 523,94	164 673,94	90 486,95	34 641,05	0,00	90 486,95	74 186,99
1 04 06	Servicios Generales	139 960,11	147 871,42	287 831,53	176 111,86	102 220,30	0,00	176 111,86	111 719,67
1 04 99	Otros Servicios de Gestión y Apoyo	177 295,34	-140 209,80	37 085,54	20 726,38	8 525,30	0,00	20 726,38	16 359,16
1 05 00	GASTOS DE VIAJE Y TRANSPORTE	292 666,71	-195 779,75	96 886,96	39 333,90	25 728,11	0,00	39 333,90	57 553,06
1 05 01	Transporte Dentro del País	117 675,35	-76 824,25	40 851,10	246,59	127,11	0,00	246,59	40 604,51
1 05 02	Viaticos Dentro del País	120 224,20	-81 650,18	38 574,01	33 541,06	21 323,72	0,00	33 541,06	5 032,95
1 05 03	Transporte en el Exterior	28 195,48	-19 631,19	8 564,29	2 666,69	2 666,69	0,00	2 666,69	5 897,60
1 05 04	Viaticos en el Exterior	26 571,69	-17 674,13	8 897,56	2 879,56	1 610,59	0,00	2 879,56	6 018,00
1 06 00	SEGUROS, REASEGUROS Y OTRAS OBLIGACION	394 289,49	-1 505,62	392 783,87	367 756,12	131 581,61	0,00	367 756,12	25 027,75
1 06 01	Seguros	394 289,49	-1 505,62	392 783,87	367 756,12	131 581,61	0,00	367 756,12	25 027,75
1 07 00	CAPACITACIÓN Y PROTOCOLO	252 833,85	-143 641,99	109 191,86	81 926,67	44 126,33	0,00	81 926,67	27 265,19
1 07 01	Actividades de Capacitación	215 039,60	-111 537,50	103 502,10	78 984,54	41 195,75	0,00	78 984,54	24 517,56
1 07 02	Actividades Protocolarias y Sociales	36 794,25	-32 104,49	4 689,76	2 942,13	2 930,58	0,00	2 942,13	1 747,63
1 07 03	Gastos de Representación Institucional	1 000,00	0,00	1 000,00	0,00	0,00	0,00	0,00	1 000,00
1 08 00	MANTENIMIENTO REPARACION	2 332 133,92	-249 647,75	2 082 486,16	1 092 757,54	580 657,31	0,00	1 092 757,54	989 728,63
1 08 01	Mantenimiento de Edificios y Locales	731 227,04	-159 044,63	572 182,41	285 999,44	114 922,57	0,00	285 999,44	286 182,97
1 08 02	Mantenimiento de Vías de Comunicación	0	120673,3728	120673,3728	10416,60204	10416,60204	0	10416,60204	110256,7708
1 08 03	Mantenimiento de Instalaciones y Otras obras	275 816,65	-142 529,19	133 287,46	101 296,29	49 030,20	0,00	101 296,29	31 991,17
1 08 04	Mantenimiento y Repar. De Maq. Y Equipo Pro	131 715,62	-9 914,81	121 800,81	74 075,31	61 135,13	0,00	74 075,31	47 725,50
1 08 05	Manten. Y Repar. De Equipo de Transporte	219 160,33	-12 001,32	207 159,01	123 417,39	92 106,04	0,00	123 417,39	83 741,62
1 08 06	Manten. Y Repar. De Equipo de Comunicación	135 300,00	-133 657,63	1 642,37	1 599,80	1 181,93	0,00	1 599,80	42,56
1 08 07	Mantenimiento y Repar. De Equipo y Mobil. Of	140 719,16	46 912,76	187 631,92	71 835,69	34 907,34	0,00	71 835,69	115 796,24
1 08 08	Manten. Y Repar. De Equipo de Comp. Y Sist.	534 571,03	104 274,47	638 845,49	371 090,33	182 181,70	0,00	371 090,33	267 755,17
1 08 99	Manten. Y Repar. De Otros equipos.	163 624,09	-64 360,76	99 263,33	53 026,68	34 775,82	0,00	53 026,68	46 236,65
1 09 00	IMPUESTOS	0,00	0,00	0,00	0,00	3 348,08	0,00	0,00	0,00
1 09 99	Otros impuestos	0,00	0,00	0,00	0,00	3 348,08	0,00	0,00	0,00
1 99 00	SERVICIOS DIVERSOS	444 295,39	-153 769,96	290 525,43	78 817,38	43 433,30	0,00	78 817,38	211 708,06
1 99 01	Servicio de Regulación	400,00	-380,10	19,90	0,00	0,00	0,00	0,00	19,90
1 99 02	Intereses Moratorios y Multas	2 700,00	21 225,37	23 925,37	23 748,02	1 742,24	0,00	23 748,02	177,35
1 99 99	Otros Servicios No Especificados	441 195,39	-174 615,23	266 580,16	55 069,35	41 691,06	0,00	55 069,35	211 510,80
2 00 00	MATERIALES Y SUMINISTROS	1 103 718,78	-173 886,17	929 832,61	588 223,42	332 453,31	0,00	588 223,42	341 609,18
2 01 00	PRODUCTOS QUIMICOS Y CONEXOS	296 548,60	-177 081,08	119 467,52	106 798,05	70 130,21	0,00	106 798,05	12 669,47
2 01 01	Combustibles y Lubricantes	169 150,11	-93 529,30	75 620,81	75 415,43	45 263,66	0,00	75 415,43	205,38
2 01 02	Productos Farmacéuticos y Medicinales	500,00	642,42	1 142,42	914,83	764,03	0,00	914,83	227,59
2 01 04	Tintas, pinturas y diluyentes	104 682,35	-63 332,88	41 349,47	30 086,33	23 736,48	0,00	30 086,33	11 263,14
2 01 99	Otros Productos Quimicos	22 216,14	-20 861,33	1 354,81	381,45	366,03	0,00	381,45	973,35
2 02 00	ALIMENTOS Y PRODUCTOS AGROPECUARIOS	14 957,07	-14 523,02	434,04	141,32	10,93	0,00	141,32	292,73
2 02 02	Productos agroforestales	50,00	86,00	136,00	44,51	8,80	0,00	44,51	91,49
2 02 03	Alimentos y Bebidas	14 907,07	-14 609,02	298,04	96,81	2,13	0,00	96,81	201,23

UNIVERSIDAD NACIONAL
VICERRECTORÍA DE ADMINISTRACIÓN
PROGRAMA DE GESTIÓN FINANCIERA
INFORME DE EJECUCION PRESUPUESTARIA
AL 31 DE DICIEMBRE DE 2021
PROGRAMA ADMINISTRATIVO
(Cifras en miles de colones)

COD.	PARTIDA	PRES. INICIAL	TOT. MODIF. Y PRES.EXTRA.	TOTAL PRESUP.	GIRADO ACUMULADO Diciembre-2021	GIRADO SEMESTRAL JULIO A DICIEMBRE	COMPROM.	TOTAL GASTADO	MONTO DISPONIBLE
6 02 00	TRANSFERENCIAS CORRIENTES AL	60 620,00	-41 925,47	18 694,53	14 068,89	8 340,01	0,00	14 068,89	4 625,64
6 02 01	Becas a funcionarios	1 000,00	0,00	1 000,00	0,00	0,00	0,00	0,00	1 000,00
6 02 02	Becas a terceras personas	0,00	4 442,81	4 442,81	3 663,37	3 663,37	0,00	3 663,37	779,44
6 02 99	Otras transferencias a personas	59 620,00	-46 368,28	13 251,72	10 405,52	4 676,64	0,00	10 405,52	2 846,20
6 03 00	PRESTACIONES	1 000 000,00	-13,22	999 986,78	800 447,66	324 838,02	0,00	800 447,66	199 539,12
6 03 01	Prestaciones legales	1 000 000,00	-13,22	999 986,78	800 447,66	324 838,02	0,00	800 447,66	199 539,12
6 04 00	TRANSFERENCIAS CORRIENTES A	361 978,00	3 055,07	365 033,07	358 511,48	165 811,05	0,00	358 511,48	6 521,60
6 04 01	Transferencias Corrientes a Asociaciones	333 374,28	305,91	333 680,19	327 605,07	150 442,24	0,00	327 605,07	6 075,13
6 04 04	transf. Corr. A Otras Entidades Sin Fines Lucrat	28 603,72	2 749,16	31 352,88	30 906,41	15 368,80	0,00	30 906,41	446,47
6 06 00	OTRAS TRANSFER. CORRIENTES AL SECTOR PR	150 000,00	0,00	150 000,00	40 180,63	9 204,63	0,00	40 180,63	109 819,37
6 06 01	Indemnizaciones	150 000,00	0,00	150 000,00	40 180,63	9 204,63	0,00	40 180,63	109 819,37
6 07 00	TRANSFER. CORRIENTES AL SECTOR EXTERNO	18 202,63	8 033,87	26 236,50	23 322,23	21 579,85	0,00	23 322,23	2 914,27
6 07 01	Transfer. Corrientes Organismos Internacionale	18 202,63	8 033,87	26 236,50	23 322,23	21 579,85	0,00	23 322,23	2 914,27
9 00 00	CUENTAS ESPECIALES	1 598 287,94	-856 968,65	741 319,29	0,00	0,00	0,00	0,00	741 319,29
9 02 00	SUMAS SIN ASIGNACION PRESUPUESTARIA	1 598 287,94	-856 968,65	741 319,29	0,00	0,00	0,00	0,00	741 319,29
9 02 01	Sumas Libres Sin Asignación Presupuestaria	1 598 287,94	-856 968,65	741 319,29	0,00	0,00	0,00	0,00	741 319,29
TOTAL EGRESOS		36 882 799,29	-897 904,82	35 984 894,47	25 639 434,34	12 611 658,45	0,00	25 639 434,34	10 345 460,13

**PROGRAMA
VIDA
UNIVERSITARIA**

UNIVERSIDAD NACIONAL
VICERRECTORÍA DE ADMINISTRACIÓN
PROGRAMA DE GESTIÓN FINANCIERA
INFORME DE EJECUCION PRESUPUESTARIA
AL 31 DE DICIEMBRE DE 2021
PROGRAMA VIDA ESTUDIANTIL
(Cifras en miles de colones)

COD.	PARTIDA	PRES. INICIAL	TOT. MODIF. Y PRES.EXTRA.	TOTAL PRESUP.	GIRADO ACUMULADO Diciembre-2021	GIRADO SEMESTRAL JULIO A SETIEMBRE	COMPROM.	TOTAL GASTADO	MONTO DISPONIBLE
0 00 00	REMUNERACIONES	7 679 186,34	57 705,68	7 736 892,02	7 396 252,29	3 663 582,30	0,00	7 396 252,29	340 639,73
0 01 00	REMUNERACIONES BASICAS	2 944 986,06	-70 976,66	2 874 009,39	2 780 622,36	1 425 244,97	0,00	2 780 622,36	93 387,03
0 01 01	Sueldos para Cargos Fijos	2 888 686,05	-70 976,66	2 817 709,39	2 752 234,63	1 409 228,39	0,00	2 752 234,63	65 474,76
0 01 05	Suplencias	56 300,01	0,00	56 300,01	28 387,74	16 016,58	0,00	28 387,74	27 912,27
0 02 00	REMUNERACIONES EVENTUALES	91 610,78	941,77	92 552,54	69 273,84	37 219,71	0,00	69 273,84	23 278,70
0 02 02	Recargo de Funciones	39 814,59	941,77	40 756,35	40 124,07	20 762,45	0,00	40 124,07	632,29
0 02 04	Compensación Vacaciones	185,00	0,00	185,00	185,00	0,00	0,00	185,00	0,00
0 02 05	Dietas	51 611,19	0,00	51 611,19	28 964,77	16 457,26	0,00	28 964,77	22 646,42
0 03 00	INCENTIVOS SALARIALES	3 239 459,55	53 569,50	3 293 029,05	3 183 418,80	1 569 094,89	0,00	3 183 418,80	109 610,25
0 03 01	Retribución por Años Servidos	1 570 968,45	105 005,22	1 675 973,67	1 654 642,72	825 667,39	0,00	1 654 642,72	21 330,95
0 03 02	Restricc. Al Ejerc. Liberal de la Profes	427 325,48	3 193,54	430 519,02	413 747,25	206 313,52	0,00	413 747,25	16 771,77
0 03 03	Décimo Tercer Mes	478 803,44	-94,57	478 708,87	457 485,84	423 643,22	0,00	457 485,84	21 223,03
0 03 04	Salario Escolar	441 972,40	-87,70	441 884,69	440 510,84	1 257,39	0,00	440 510,84	1 373,85
0 03 99	Otros Incentivos Salariales	320 389,78	-54 447,00	265 942,79	217 032,14	112 213,36	0,00	217 032,14	48 910,65
0 04 00	CONTRIB. PAT. A L DESARROLLO Y S	560 200,07	17 889,35	578 089,43	537 212,16	249 096,70	0,00	537 212,16	40 877,27
0 04 01	Contr. Patron. A Seguro de la Salud C	531 471,87	16 895,03	548 366,89	509 662,80	236 322,51	0,00	509 662,80	38 704,09
0 04 05	Contr. Patron. A Banco Pop. Y Desar.	28 728,21	994,33	29 722,53	27 549,36	12 774,19	0,00	27 549,36	2 173,18
0 05 00	CONTRIB. PAT. Fds. Pensiones y Otro	842 929,89	56 281,72	899 211,61	825 725,13	382 926,04	0,00	825 725,13	73 486,48
0 05 01	Contr. Patron. A Seguro de Pensiones	216 794,69	-396,90	216 397,78	216 085,55	99 728,84	0,00	216 085,55	312,23
0 05 02	Aporte Patron. A Reg. Oblig. Pens. Co	86 184,63	99 965,96	186 150,58	160 471,82	76 715,28	0,00	160 471,82	25 678,76
0 05 03	Aporte Patron. A Fondo de Capital. L	172 369,25	-71 203,54	101 165,71	87 795,17	38 413,57	0,00	87 795,17	13 370,55
0 05 04	Contrib. Patron. Otros Fondos Amist.	100 327,27	433,70	100 760,98	89 451,73	42 285,02	0,00	89 451,73	11 309,25
0 05 05	Fdos adm entes privados	267 254,05	27 482,50	294 736,55	271 920,87	125 783,32	0,00	271 920,87	22 815,69
1 00 00	SERVICIOS	1 017 552,24	-197 666,52	819 885,73	562 660,07	321 718,04	0,00	562 660,07	257 225,65
1 01 00	ALQUILERES	12 519,25	12 665,79	25 185,04	17 625,09	13 034,56	0,00	17 625,09	7 559,95
1 01 01	Alquiler de Edificios Locales y Terrend	7 403,63	-7 226,61	177,02	519,72	105,52	0,00	519,72	-342,70
1 01 02	Alquiler de Maquinaria, Equipo y Mol	2 000,00	-1 994,67	5,33	5,33	5,33	0,00	5,33	0,00
1 01 03	Alquiler de Equipo de Cómputo	0,00	22 943,69	22 943,69	15 677,18	11 985,66	0,00	15 677,18	7 266,51
1 01 04	Alquiler y Derechos Para Telecomuni	3 000,00	-1 147,06	1 852,94	1 216,80	732,00	0,00	1 216,80	636,14
1 01 99	Otros Alquileres	115,62	90,44	206,06	206,06	206,06	0,00	206,06	0,00
1 02 00	SERVICIOS BASICOS	0,00	537,14	537,14	288,90	277,85	0,00	288,90	248,24
1 02 03	Servicio de Correo	0,00	501,84	501,84	253,69	242,64	0,00	253,69	248,15
1 02 99	Otros Servicios Básicos	0,00	35,30	35,30	35,21	35,21	0,00	35,21	0,09
1 03 00	SERVICIOS COMERCIALES Y FINANCI	331 538,12	-106 361,77	225 176,36	165 096,24	78 293,76	0,00	165 096,24	60 080,12
1 03 01	Información	2 812,44	-2 759,96	52,48	51,78	51,78	0,00	51,78	0,71
1 03 02	Publicidad y propaganda	850,00	1 352,87	2 202,87	1 140,81	876,87	0,00	1 140,81	1 062,06
1 03 03	Impresión, Encuadernación y Otros	64 753,89	-2 061,70	62 692,18	15 724,69	10 896,22	0,00	15 724,69	46 967,49
1 03 04	Transporte de Bienes	0,00	2 077,77	2 077,77	2 067,33	2 064,78	0,00	2 067,33	10,44
1 03 05	Transportes Aduaneros	231,24	-231,24	0,00	0,00	0,00	0,00	0,00	0,00
1 03 06	Comis. Y Gastos por Serv. Financ. Y C	0,00	1,50	1,50	1,28	1,28	0,00	1,28	0,22
1 03 07	Servs de Transport. Elect. De Informa	262 890,55	-104 741,00	158 149,55	146 110,36	64 402,84	0,00	146 110,36	12 039,20

UNIVERSIDAD NACIONAL
VICERRECTORÍA DE ADMINISTRACIÓN
PROGRAMA DE GESTIÓN FINANCIERA
INFORME DE EJECUCION PRESUPUESTARIA
AL 31 DE DICIEMBRE DE 2021
PROGRAMA VIDA ESTUDIANTIL
(Cifras en miles de colones)

COD.	PARTIDA	PRES. INICIAL	TOT. MODIF. Y PRES.EXTRA.	TOTAL PRESUP.	GIRADO ACUMULADO Diciembre-2021	GIRADO SEMESTRAL JULIO A SETIEMBRE	COMPROM.	TOTAL GASTADO	MONTO DISPONIBLE
1 04 00	SERVICIOS DE GESTION Y APOYO	54 908,43	45 734,43	100 642,86	50 556,98	33 545,17	0,00	50 556,98	50 085,88
1 04 01	Servicios Médicos y de Laboratorio	16 286,87	1 927,03	18 213,90	16 635,24	9 435,24	0,00	16 635,24	1 578,66
1 04 03	Servicios de Ingeniería	0,00	2 255,00	2 255,00	254,25	0,00	0,00	254,25	2 000,75
1 04 04	Servicios en Ciencias Económicas y Sociales	231,24	1 486,81	1 718,06	634,68	634,68	0,00	634,68	1 083,38
1 04 05	Serv. De desarrollo de Sist. Informático	0,00	1 999,92	1 999,92	199,92	199,92	0,00	199,92	1 800,00
1 04 06	Servicios Generales	14 421,66	3 787,95	18 209,61	5 588,35	1 827,28	0,00	5 588,35	12 621,26
1 04 99	Otros Servicios de Gestión y Apoyo	23 968,66	34 277,71	58 246,37	27 244,53	21 448,04	0,00	27 244,53	31 001,84
1 05 00	GASTOS DE VIAJE Y TRANSPORTE	79 277,91	-35 197,51	44 080,39	31 226,48	14 773,59	0,00	31 226,48	12 853,91
1 05 01	Transporte Dentro del País	14 435,36	-12 635,56	1 799,80	36,40	15,90	0,00	36,40	1 763,40
1 05 02	Viaticos Dentro del País	47 767,60	-7 023,95	40 743,65	31 190,08	14 757,69	0,00	31 190,08	9 553,57
1 05 03	Transporte en el Exterior	9 069,14	-8 569,00	500,14	0,00	0,00	0,00	0,00	500,14
1 05 04	Viaticos en el Exterior	8 005,81	-6 969,00	1 036,81	0,00	0,00	0,00	0,00	1 036,81
1 06 00	SEGUROS, REASEGUROS Y OTRAS OBLIGACIONES	100,00	6 883,79	6 983,79	6 605,11	6 576,42	0,00	6 605,11	378,67
1 06 01	Seguros	100,00	6 883,79	6 983,79	6 605,11	6 576,42	0,00	6 605,11	378,67
1 07 00	CAPACITACIÓN Y PROTOCOLO	276 057,80	-37 928,94	238 128,86	196 724,59	134 304,74	0,00	196 724,59	41 404,27
1 07 01	Actividades de Capacitación	70 022,73	16 094,00	86 116,74	52 775,28	43 202,66	0,00	52 775,28	33 341,46
1 07 02	Actividades Protocolarias y Sociales	204 614,37	-54 022,80	150 591,56	143 949,32	91 102,08	0,00	143 949,32	6 642,25
1 07 03	Gastos de Representación Institucional	1 420,70	-0,14	1 420,56	0,00	0,00	0,00	0,00	1 420,56
1 08 00	MANTENIMIENTO REPARACION	115 483,58	-21 588,43	93 895,15	45 220,43	20 673,86	0,00	45 220,43	48 674,72
1 08 01	Mantenimiento de Edificios y Locales	34 105,52	16 830,87	50 936,39	14 993,53	10 444,11	0,00	14 993,53	35 942,86
1 08 02	Mantenimiento de Vías de Comunicación	0,00	22,35	22,35	22,35	22,35	0,00	22,35	0,00
1 08 03	Mantenimiento de Instalaciones y Otros	10 601,47	-10 344,77	256,70	255,00	255,00	0,00	255,00	1,70
1 08 04	Mantenimiento y Repar. De Maq. Y Equipos	9 234,33	-9,71	9 224,62	9 073,24	5 792,14	0,00	9 073,24	151,38
1 08 05	Manten. Y Repar. De Equipo de Transporte	5 724,88	-4 596,14	1 128,74	975,62	923,28	0,00	975,62	153,12
1 08 06	Manten. Y Repar. De Equipo de Comunicación	2 200,00	-2 192,60	7,40	7,40	0,00	0,00	7,40	0,00
1 08 07	Mantenimiento y Repar. De Equipo y Herramientas	5 664,01	-4 721,62	942,39	700,67	578,67	0,00	700,67	241,72
1 08 08	Manten. Y Repar. De Equipo de Computación	36 735,95	-10 002,11	26 733,84	15 832,58	503,33	0,00	15 832,58	10 901,26
1 08 99	Manten. Y Repar. De Otros equipos.	11 217,43	-6 574,71	4 642,71	3 360,03	2 154,97	0,00	3 360,03	1 282,68
1 99 00	SERVICIOS DIVERSOS	147 667,16	-62 411,02	85 256,14	49 316,25	20 238,08	0,00	49 316,25	35 939,89
1 99 99	Otros Servicios No Especificados	147 667,16	-62 411,02	85 256,14	49 316,25	20 238,08	0,00	49 316,25	35 939,89
2 00 00	MATERIALES Y SUMINISTROS	369 501,93	-35 202,13	334 299,80	170 729,66	62 029,56	0,00	170 729,66	163 570,14
2 01 00	PRODUCTOS QUIMICOS Y CONEXOS	61 858,57	-22 686,37	39 172,20	25 666,98	20 818,55	0,00	25 666,98	13 505,21
2 01 01	Combustibles y Lubricantes	2 350,00	-1 747,96	602,04	157,97	101,53	0,00	157,97	444,08
2 01 02	Productos Farmacéuticos y Medicinales	4 395,81	-1 161,63	3 234,18	2 118,36	1 557,79	0,00	2 118,36	1 115,82
2 01 03	Productos veterinarios	100,00	-100,00	0,00	0,00	0,00	0,00	0,00	0,00
2 01 04	Tintas, pinturas y diluyentes	34 634,35	-18 713,34	15 921,00	7 084,95	4 608,54	0,00	7 084,95	8 836,06
2 01 99	Otros Productos Químicos	20 378,41	-963,44	19 414,97	16 305,71	14 550,70	0,00	16 305,71	3 109,26
2 02 00	ALIMENTOS Y PRODUCTOS AGROPECUARIOS	22 945,40	-10 528,89	12 416,51	6 250,49	5 534,85	0,00	6 250,49	6 166,01
2 02 01	Productos Pecuarios y Otras Especies	50,00	-50,00	0,00	0,00	0,00	0,00	0,00	0,00
2 02 02	Productos agroforestales	100,00	680,39	780,39	420,88	415,48	0,00	420,88	359,51
2 02 03	Alimentos y Bebidas	22 795,40	-11 159,28	11 636,12	5 829,61	5 119,36	0,00	5 829,61	5 806,50

UNIVERSIDAD NACIONAL
VICERRECTORÍA DE ADMINISTRACIÓN
PROGRAMA DE GESTIÓN FINANCIERA
INFORME DE EJECUCION PRESUPUESTARIA
AL 31 DE DICIEMBRE DE 2021
PROGRAMA VIDA ESTUDIANTIL
(Cifras en miles de colones)

COD.	PARTIDA	PRES. INICIAL	TOT. MODIF. Y PRES.EXTRA.	TOTAL PRESUP.	GIRADO ACUMULADO Diciembre-2021	GIRADO SEMESTRAL JULIO A SETIEMBRE	COMPROM.	TOTAL GASTADO	MONTO DISPONIBLE
2 03 00	MATERIALES Y PROD. DE USO EN CO	10 379,13	-1 740,00	12 119,13	2 675,29	1 841,15	0,00	2 675,29	9 443,84
2 03 01	Materiales y Productos Metálicos	2 772,12	-1 208,90	1 563,23	862,48	757,98	0,00	862,48	700,75
2 03 02	Materiales y productos minerales	0,00	27,62	27,62	27,62	19,57	0,00	27,62	0,00
2 03 03	Madera y Sus Derivados	0,00	4 907,67	4 907,67	0,00	0,00	0,00	0,00	4 907,67
2 03 04	Materiales y Prod. Elect. Telef. Y de C	3 761,80	67,95	3 829,75	181,42	164,05	0,00	181,42	3 648,34
2 03 05	Materiales y Productos de Vidrio	0,00	536,12	536,12	67,95	11,95	0,00	67,95	468,17
2 03 06	materiales y Productos de Plástico	0,00	-2 590,47	-2 590,47	458,11	436,31	0,00	458,11	-3 048,57
2 03 99	Otros Mater. Y Prod de Uso en la Cor	3 845,21	0,00	3 845,21	1 077,71	451,29	0,00	1 077,71	2 767,49
2 04 00	HERRAMIENTAS, REPUESTOS Y ACCES	52 313,25	-17 557,79	34 755,45	19 755,39	15 448,27	0,00	19 755,39	15 000,06
2 04 01	Herramientas e Instrumentos	15 502,01	-11 558,10	3 943,91	2 919,22	2 613,58	0,00	2 919,22	1 024,69
2 04 02	Repuestos y Accesorios	36 811,24	-5 999,70	30 811,54	16 836,17	12 834,69	0,00	16 836,17	13 975,37
2 99 00	UTILES, MATERIALES Y SUMINISTRO	222 005,58	13 830,93	235 836,52	116 381,51	18 386,74	0,00	116 381,51	119 455,01
2 99 01	Utiles y Materiales de Oficina y Cómputo	39 429,05	-9 809,91	29 619,14	20 982,89	11 532,05	0,00	20 982,89	8 636,25
2 99 02	Utiles y Materiales Médicos, Hospitalarios	9 276,01	1 119,83	10 395,83	3 087,36	1 870,49	0,00	3 087,36	7 308,47
2 99 03	Productos de Papel, Cartón e Impresión	36 860,46	-6 972,93	29 887,53	18 113,72	12 658,98	0,00	18 113,72	11 773,81
2 99 04	Textiles y Vestuarios	19 119,90	18 320,19	37 440,08	5 798,21	2 980,90	0,00	5 798,21	31 641,87
2 99 05	Utiles y Materiales de Limpieza	38 518,17	3 286,87	41 805,04	37 624,91	16 895,45	0,00	37 624,91	4 180,13
2 99 06	Utiles y Materiales de resguardo y seguridad	3 410,10	27 423,15	30 833,26	10 872,29	4 686,71	0,00	10 872,29	19 960,96
2 99 07	Utiles y Materiales de Cocina y Comedor	2 600,24	773,58	3 373,82	577,64	282,53	0,00	577,64	2 796,18
2 99 99	Otros Utiles, Materiales y Suministros	72 791,67	-20 309,85	52 481,82	19 324,48	-32 520,36	0,00	19 324,48	33 157,33
5 00 00	BIENES DURADEROS	5 361 395,49	-2 651 382,23	2 710 013,26	1 383 464,84	678 965,33	0,00	1 383 464,84	1 326 548,42
5 01 00	MAQUINARIA, EQUIPO Y MOBILIARIO	1 472 754,59	107 917,45	1 580 672,03	777 581,89	322 685,35	0,00	777 581,89	803 090,14
5 01 01	Maquinaria y Equipo para la Producción	49 632,04	5 516,30	55 148,34	15 811,65	7 375,36	0,00	15 811,65	39 336,69
5 01 02	Equipo de Transporte	48 997,50	-23 872,28	25 125,22	0,00	0,00	0,00	0,00	25 125,22
5 01 03	Equipo de Comunicación	108 281,78	-30 869,19	77 412,59	10 588,18	280,63	0,00	10 588,18	66 824,41
5 01 04	Equipo y Mobiliario de Oficina	121 837,48	82 248,16	204 085,64	130 176,12	99 557,87	0,00	130 176,12	73 909,53
5 01 05	Equipo y Programas de Cómputo	456 539,17	235 366,58	691 905,75	336 927,36	15 803,77	0,00	336 927,36	354 978,39
5 01 06	Equipo Sanitario de Laboratorio e Investigación	296 910,00	-258 792,41	38 117,59	10 687,31	5 189,07	0,00	10 687,31	27 430,28
5 01 07	Equipo y Mobil. Educac., Deportivo y Recreación	269 711,92	100 030,32	369 742,24	237 648,46	192 637,97	0,00	237 648,46	132 093,78
5 01 99	Maquinaria y Equipo Diverso	120 844,70	-1 710,04	119 134,66	35 742,82	1 840,69	0,00	35 742,82	83 391,84
5 02 00	CONSTRUCCIONES, ADICIONES Y MEJORAS	3 888 640,90	-3 316 720,64	571 920,26	185 067,26	75 662,84	0,00	185 067,26	386 852,99
5 02 01	Edificios	3 635 235,00	-3 063 314,74	571 920,26	185 067,26	75 662,84	0,00	185 067,26	386 852,99
5 02 02	Vías de Comunicación Terrestre	100 980,90	-100 980,90	0,00	0,00	0,00	0,00	0,00	0,00
5 02 07	Instalaciones	42 340,00	-42 340,00	0,00	0,00	0,00	0,00	0,00	0,00
5 02 99	Otras Construc., Adiciones y Mejoras	110 085,00	-110 085,00	0,00	0,00	0,00	0,00	0,00	0,00
5 99 00	BIENES DURADEROS DIVERSOS	0,00	557 420,97	557 420,97	420 815,68	280 617,14	0,00	420 815,68	136 605,28
5 99 03	Bienes Intangibles	0,00	557 420,97	557 420,97	420 815,68	264 960,61	0,00	420 815,68	136 605,28
5 99 99	Otros Bienes Duraderos	0,00	0,00	0,00	0,00	15 656,54	0,00	0,00	0,00
6 00 00	TRANSFERENCIAS CORRIENTES	11 244 163,77	2 234 574,44	13 478 738,21	13 246 982,87	8 844 430,05	0,00	13 246 982,87	231 755,34
6 01 00	TRANSFERENCIAS CORRIENTES AL	12 000,00	-5 460,00	6 540,00	5 040,00	4 000,00	0,00	5 040,00	1 500,00
6 01 03	Transferencias corrientes a instituciones	6 000,00	-2 000,00	4 000,00	4 000,00	4 000,00	0,00	4 000,00	0,00
6 01 05	Transfer. Corrientes Empr. Public. No	6 000,00	-3 460,00	2 540,00	1 040,00	0,00	0,00	1 040,00	1 500,00

UNIVERSIDAD NACIONAL
VICERRECTORÍA DE ADMINISTRACIÓN
PROGRAMA DE GESTIÓN FINANCIERA
INFORME DE EJECUCION PRESUPUESTARIA
AL 31 DE DICIEMBRE DE 2021
PROGRAMA VIDA ESTUDIANTIL
(Cifras en miles de colones)

COD.	PARTIDA	PRES. INICIAL	TOT. MODIF. Y PRES.EXTRA.	TOTAL PRESUP.	GIRADO ACUMULADO Diciembre-2021	GIRADO SEMESTRAL JULIO A SETIEMBRE	COMPROM.	TOTAL GASTADO	MONTO DISPONIBLE
6 02 00	TRANSFERENCIAS CORRIENTES AL	11 086 522,73	2 240 060,92	13 326 583,64	13 102 533,37	8 775 771,94	0,00	13 102 533,37	224 050,27
6 02 01	Becas a funcionarios	405 547,33	1 700,00	407 247,33	304 120,70	244 552,71	0,00	304 120,70	103 126,63
6 02 02	Becas a terceras personas	10 506 901,57	2 216 160,33	12 723 061,90	12 641 091,31	8 421 070,05	0,00	12 641 091,31	81 970,59
6 02 03	Ayudas a funcionarios	90 460,29	-460,29	90 000,00	88 839,33	80 069,27	0,00	88 839,33	1 160,67
6 02 99	Otras transferencias a personas	83 613,54	22 660,87	106 274,41	68 482,02	30 079,90	0,00	68 482,02	37 792,39
6 03 00	PRESTACIONES	0,00	1,89	1,89	0,00	0,00	0,00	0,00	1,89
6 03 01	Prestaciones legales	0,00	1,89	1,89	0,00	0,00	0,00	0,00	1,89
6 04 00	TRANFERENCIAS CORRIENTES A	143 641,04	-28,37	143 612,67	139 409,49	64 658,11	0,00	139 409,49	4 203,18
6 04 01	Transferencias Corrientes a Asociaci	143 641,04	-28,37	143 612,67	139 409,49	64 658,11	0,00	139 409,49	4 203,18
6 06 00	OTRAS TRANSFER. CORRIENTES AL S	2 000,00	-2 000,00	0,00	0,00	0,00	0,00	0,00	0,00
6 06 01	Indemnizaciones	2 000,00	-2 000,00	0,00	0,00	0,00	0,00	0,00	0,00
6 07 00	TRANSFER. CORRIENTES AL SECTOR	0,00	2 000,00	2 000,00	0,00	0,00	0,00	0,00	2 000,00
6 07 01	Transfer. Corrientes Organismos Inte	0,00	2 000,00	2 000,00	0,00	0,00	0,00	0,00	2 000,00
9 00 00	CUENTAS ESPECIALES	3 820 808,51	33 325,05	3 854 133,55	0,00	0,00	0,00	0,00	3 854 133,55
9 02 00	SUMAS SIN ASIGNACION PRESUPUE	3 820 808,51	33 325,05	3 854 133,55	0,00	0,00	0,00	0,00	3 854 133,55
9 02 01	Sumas Libres Sin Asignación Presupu	3 820 808,51	32 870,85	3 853 679,36	0,00	0,00	0,00	0,00	3 853 679,36
9 02 02	Sumas con destino específico sin asig	0,00	454,20	454,20	0,00	0,00	0,00	0,00	454,20
TOTAL EGRESOS		29 492 608,28	-558 645,71	28 933 962,57	22 760 089,74	13 570 725,28	0,00	22 760 089,74	6 173 872,83

Anexos

Anexo 1

Consolidado actividad por objeto de gasto

UNIVERSIDAD NACIONAL
INFORME DE EJECUCION PRESUPUESTARIA
AL 31 DE DICIEMBRE DE 2021
CONSOLIDADO DE EGRESOS POR PROGRAMA
INTEGRADO
(Cifras en colones corrientes)

COD.	PARTIDA	PRES. INICIAL	TOT. MODIF. Y PRES.EXTRA.	TOTAL PRESUP.	GIRADO ACUMULADO Diciembre-2021	GIRADO SEMESTRAL JULIO A DICIEMBRE	COMPROM.	TOTAL GASTADO	MONTO DISPONIBLE
0 00 00	REMUNERACIONES	91 247 655 361,82	-1 813 184 433,08	89 434 470 928,74	86 797 896 242,59	42 840 749 858,37	0,00	86 797 896 242,59	2 636 574 686,15
0 01 00	REMUNERACIONES BASICAS	34 832 528 367,99	-1 934 079 936,24	32 898 448 431,75	32 586 728 142,45	16 581 202 267,60	0,00	32 586 728 142,45	311 720 289,30
0 01 01	Sueldos para Cargos Fijos	33 591 718 147,54	-1 821 495 681,89	31 770 222 465,65	31 683 949 741,76	16 117 364 737,60	0,00	31 683 949 741,76	86 272 723,89
0 01 03	Servicios Especiales	986 642 213,45	-32 584 254,35	954 057 959,10	771 712 718,81	406 011 951,67	0,00	771 712 718,81	182 345 240,29
0 01 05	Suplencias	254 168 007,00	-80 000 000,00	174 168 007,00	131 065 681,88	57 825 578,33	0,00	131 065 681,88	43 102 325,12
0 02 00	REMUNERACIONES EVENTUALES	1 326 024 709,40	60 817 942,87	1 386 842 652,27	1 253 774 614,07	577 149 964,55	0,00	1 253 774 614,07	133 068 038,20
0 02 01	Tiempo Extraordinario	650 000 000,00	-30 000 000,00	620 000 000,00	917 278 041,76	227 245 597,23	0,00	917 278 041,76	-297 278 041,76
0 02 02	Recargo de Funciones	473 341 755,72	1 817 942,87	475 159 698,59	145 316 307,44	226 421 239,90	0,00	145 316 307,44	329 843 391,15
0 02 03	Disponibilidad Laboral	115 769 548,68	4 000 000,00	119 769 548,68	80 722 711,65	40 841 468,90	0,00	80 722 711,65	39 046 837,03
0 02 04	Compensación Vacaciones	3 700 000,00	85 000 000,00	88 700 000,00	53 328 281,02	51 430 953,52	0,00	53 328 281,02	35 371 718,98
0 02 05	Dietas	83 213 405,00	0,00	83 213 405,00	57 129 272,20	31 210 705,00	0,00	57 129 272,20	26 084 132,80
0 03 00	INCENTIVOS SALARIALES	38 229 161 337,03	-572 370 389,08	37 656 790 947,95	36 894 011 667,77	18 227 972 686,13	0,00	36 894 011 667,77	762 779 280,18
0 03 01	Retribución por Años Servidos	18 514 110 095,74	301 517 568,33	18 815 627 664,07	18 662 948 913,36	9 331 622 540,75	0,00	18 662 948 913,36	152 678 750,71
0 03 02	Restricc. Al Ejerc. Liberal de la Profesión	5 225 428 078,67	-293 784 318,78	4 931 643 759,89	4 833 922 942,77	2 403 690 882,68	0,00	4 833 922 942,77	97 720 817,12
0 03 03	Décimo Tercer Mes	5 723 484 276,15	-66 032 879,76	5 657 451 396,39	5 453 100 051,82	5 049 953 002,36	0,00	5 453 100 051,82	204 351 344,57
0 03 04	Salario Escolar	5 283 216 192,54	-89 400 943,95	5 193 815 248,59	5 120 067 026,72	6 161 359,50	0,00	5 120 067 026,72	73 748 221,87
0 03 99	Otros Incentivos Salariales	3 482 922 693,93	-424 669 814,92	3 058 252 879,01	2 823 972 733,10	1 436 544 900,84	0,00	2 823 972 733,10	234 280 145,91
0 04 00	CONTRIB. PAT. A L DESARROLLO Y SEG.	6 696 477 291,28	139 696 322,82	6 836 173 614,10	6 334 543 781,72	2 943 464 625,10	0,00	6 334 543 781,72	501 629 832,38
0 04 01	Contr. Patron. A Seguro de la Salud CCSS	6 353 068 198,48	130 403 430,24	6 483 471 628,72	6 009 802 354,36	2 792 625 149,46	0,00	6 009 802 354,36	473 669 274,36
0 04 05	Contr. Patron. A Banco Pop. Y Desar. Con	343 409 092,80	9 292 892,58	352 701 985,38	324 741 427,36	150 839 475,64	0,00	324 741 427,36	27 960 558,02
0 05 00	CONTRIB. PAT. Fds. Pensiones y Otros d	10 065 119 581,12	492 751 626,55	10 557 871 207,67	9 671 761 514,41	4 493 062 882,03	0,00	9 671 761 514,41	886 109 693,26
0 05 01	Contr.Patron. A Seguro de Pensiones CCSS	1 740 420 877,18	-648 390,95	1 739 772 486,23	1 572 441 466,95	720 728 072,16	0,00	1 572 441 466,95	167 331 019,28
0 05 02	Aporte Patron. A Reg. Oblig. Pens. Comp	1 030 227 276,01	1 009 031 388,97	2 039 258 664,98	1 890 792 069,41	905 306 716,41	0,00	1 890 792 069,41	148 466 595,57
0 05 03	Aporte Patron. A Fondo de Capital. Labor	2 060 454 546,84	-875 726 842,04	1 184 727 704,80	1 034 293 714,56	453 510 363,01	0,00	1 034 293 714,56	150 433 990,24
0 05 04	Contrib. Patron. Otros Fondos Amist.Ente	2 125 285 827,71	166 213 704,31	2 291 499 532,02	2 126 697 258,76	1 003 383 630,85	0,00	2 126 697 258,76	164 802 273,26
0 05 05	Fdos adm entes privados	3 108 731 053,38	193 881 766,26	3 302 612 819,64	3 047 537 004,73	1 410 134 099,60	0,00	3 047 537 004,73	255 075 814,91
0 99 00	OTRAS REMUNERACIONES	98 344 075,00	0,00	98 344 075,00	57 076 522,17	17 897 432,96	0,00	57 076 522,17	41 267 552,83
0 99 01	Gastos de Representación Institucional	0,00	0,00	0,00	1 746 752,68	1 696 486,00	0,00	1 746 752,68	-1 746 752,68
0 99 99	Otras Remuneraciones	98 344 075,00	0,00	98 344 075,00	55 329 769,49	16 200 946,96	0,00	55 329 769,49	43 014 305,51
1 00 00	SERVICIOS	10 239 789 997,25	-1 454 227 539,09	8 785 562 458,16	5 809 229 120,19	3 063 013 172,34	0,00	5 809 229 120,19	2 976 333 337,97
1 01 00	ALQUILERES	295 713 634,00	-70 137 091,79	225 576 542,21	183 441 464,27	89 644 787,86	0,00	183 441 464,27	42 135 077,94
1 01 01	Alquiler de Edificios Locales y Terrenos	265 167 727,00	-99 911 999,79	165 255 727,21	143 793 695,15	61 876 914,66	0,00	143 793 695,15	21 462 032,06
1 01 02	Alquiler de Maquinaria, Equipo y Mobllia	7 300 000,00	-3 168 369,83	4 131 630,17	787 144,78	1 356 408,94	0,00	787 144,78	3 344 485,39
1 01 03	Alquiler de Equipo de Cómputo	0,00	22 943 691,35	22 943 691,35	15 677 179,02	11 985 656,41	0,00	15 677 179,02	7 266 512,33
1 01 04	Alquiler y Derechos Para Telecomunicaci	17 510 000,00	647 983,30	18 157 983,30	16 596 695,15	7 927 497,68	0,00	16 596 695,15	1 561 288,15
1 01 99	Otros Alquileres	5 735 907,00	9 351 603,18	15 087 510,18	6 586 750,17	6 498 310,17	0,00	6 586 750,17	8 500 760,01
1 02 00	SERVICIOS BASICOS	2 094 783 809,64	-73 042 518,58	2 021 741 291,06	1 847 607 320,39	842 301 787,29	0,00	1 847 607 320,39	174 133 970,67
1 02 01	Servicio de Agua y Alcantarillados	294 953 010,00	-15 871 804,32	279 081 205,68	255 651 210,35	114 980 980,11	0,00	255 651 210,35	23 429 995,33
1 02 02	Servicio de Energía Eléctrica	907 494 669,00	-215 104 481,97	692 390 187,03	564 800 060,08	292 647 093,63	0,00	564 800 060,08	127 590 126,95
1 02 03	Servicio de Correo	25 289 117,00	-6 340 027,40	18 949 089,60	18 514 780,17	8 954 480,21	0,00	18 514 780,17	434 309,43
1 02 04	Servicio de Telecomunicaciones	844 604 059,64	167 109 624,14	1 011 713 683,78	989 661 584,60	424 844 361,82	0,00	989 661 584,60	22 052 099,18
1 02 99	Otros Servicios Básicos	22 442 954,00	-2 835 829,03	19 607 124,97	18 979 685,19	874 871,52	0,00	18 979 685,19	627 439,78
1 03 00	SERVICIOS COMERCIALES Y FINANCIERO	1 141 214 833,19	-321 115 729,67	820 099 103,52	504 133 875,56	232 451 249,91	0,00	504 133 875,56	315 965 227,96

UNIVERSIDAD NACIONAL
INFORME DE EJECUCION PRESUPUESTARIA
AL 31 DE DICIEMBRE DE 2021
CONSOLIDADO DE EGRESOS POR PROGRAMA
INTEGRADO
(Cifras en colones corrientes)

COD.	PARTIDA	PRES. INICIAL	TOT. MODIF. Y PRES.EXTRA.	TOTAL PRESUP.	GIRADO ACUMULADO Diciembre-2021	GIRADO SEMESTRAL JULIO A DICIEMBRE	COMPROM.	TOTAL GASTADO	MONTO DISPONIBLE
1 03 01	Información	141 279 927,00	17 534 399,81	158 814 326,81	151 903 781,62	93 004 675,64	0,00	151 903 781,62	6 910 545,19
1 03 02	Publicidad y propaganda	2 850 000,00	3 623 536,24	6 473 536,24	2 275 341,64	2 676 133,38	0,00	2 275 341,64	4 198 194,60
1 03 03	Impresión, Encuadernación y Otros	134 749 303,00	-912 456,94	133 836 846,06	55 174 227,33	36 569 115,94	0,00	55 174 227,33	78 662 618,73
1 03 04	Transporte de Bienes	7 913 780,00	3 085 901,61	10 999 681,61	3 596 659,05	3 287 313,57	0,00	3 596 659,05	7 403 022,56
1 03 05	Transportes Aduaneros	23 145 814,00	-9 431 350,87	13 714 463,13	8 344 591,78	4 140 131,15	0,00	8 344 591,78	5 369 871,35
1 03 06	Comis. Y Gastos por Serv. Financ. Y Come	249 326 615,19	-55 805 838,00	193 520 777,19	44 515 835,69	17 641 505,58	0,00	44 515 835,69	149 004 941,50
1 03 07	Servs de Transport. Elect. De Informac.	581 949 394,00	-279 209 921,52	302 739 472,48	238 323 438,45	75 132 374,65	0,00	238 323 438,45	64 416 034,03
1 04 00	SERVICIOS DE GESTION Y APOYO	785 588 920,00	436 874 869,25	1 222 463 789,25	647 735 559,27	384 310 733,27	0,00	647 735 559,27	574 728 229,98
1 04 01	Servicios Médicos y de Laboratorio	22 802 721,00	21 947 367,32	44 750 088,32	29 397 886,63	18 348 827,32	0,00	29 397 886,63	15 352 201,69
1 04 02	Servicios Jurídicos	10 060 904,00	-4 253 946,25	5 806 957,75	2 435 120,79	1 247 693,43	0,00	2 435 120,79	3 371 836,96
1 04 03	Servicios de Ingeniería	73 500 000,00	-9 498 115,00	64 001 885,00	4 786 654,80	504 904,80	0,00	4 786 654,80	59 215 230,20
1 04 04	Servicios en Ciencias Económicas y Social	56 048 543,00	6 565 402,34	62 613 945,34	25 671 830,74	20 368 330,73	0,00	25 671 830,74	36 942 114,60
1 04 05	Serv. De desarrollo de Sist. Informáticos	5 150 000,00	190 145 540,70	195 295 540,70	117 872 932,50	49 027 033,39	0,00	117 872 932,50	77 422 608,20
1 04 06	Servicios Generales	328 266 797,00	214 960 953,85	543 227 750,85	282 220 273,92	178 564 205,81	0,00	282 220 273,92	261 007 476,93
1 04 99	Otros Servicios de Gestión y Apoyo	289 759 955,00	17 007 666,29	306 767 621,29	185 350 859,89	116 249 737,79	0,00	185 350 859,89	121 416 761,40
1 05 00	GASTOS DE VIAJE Y TRANSPORTE	993 032 070,61	-692 219 654,76	300 812 415,85	165 427 855,97	104 145 276,35	0,00	165 427 855,97	135 384 559,88
1 05 01	Transporte Dentro del País	165 069 228,00	-111 574 023,17	53 495 204,83	3 493 045,40	3 013 238,67	0,00	3 493 045,40	50 002 159,43
1 05 02	Viaticos Dentro del País	690 387 301,61	-477 316 096,97	213 071 204,64	152 955 434,05	95 242 919,22	0,00	152 955 434,05	60 115 770,59
1 05 03	Transporte en el Exterior	55 593 840,00	-42 595 599,61	12 998 240,39	4 937 410,87	3 116 117,51	0,00	4 937 410,87	8 060 829,52
1 05 04	Viaticos en el Exterior	81 981 701,00	-60 733 935,01	21 247 765,99	4 041 965,65	2 773 000,95	0,00	4 041 965,65	17 205 800,34
1 06 00	SEGUROS, REASEGUROS Y OTRAS OBLIG	405 814 404,00	38 289 844,64	444 104 248,64	416 185 244,12	179 982 042,72	0,00	416 185 244,12	27 919 004,52
1 06 01	Seguros	405 814 404,00	38 289 844,64	444 104 248,64	416 185 244,12	179 982 042,72	0,00	416 185 244,12	27 919 004,52
1 07 00	CAPACITACIÓN Y PROTOCOLO	991 098 096,31	-340 154 372,44	650 943 723,87	519 084 884,33	392 400 241,95	0,00	519 084 884,33	131 858 839,54
1 07 01	Actividades de Capacitación	633 534 771,31	-218 059 469,52	415 475 301,79	305 081 190,47	238 672 272,01	0,00	305 081 190,47	110 394 111,32
1 07 02	Actividades Protocolarias y Sociales	355 142 626,00	-122 094 766,92	233 047 859,08	214 003 693,86	153 727 969,94	0,00	214 003 693,86	19 044 165,22
1 07 03	Gastos de Representación Institucional	2 420 699,00	-136,00	2 420 563,00	0,00	0,00	0,00	0,00	2 420 563,00
1 08 00	MANTENIMIENTO REPARACION	2 795 075 327,50	-225 715 149,79	2 569 360 177,71	1 304 582 359,00	691 819 833,14	0,00	1 304 582 359,00	1 264 777 818,71
1 08 01	Mantenimiento de Edificios y Locales	851 757 606,00	-151 770 647,67	699 986 958,33	312 033 452,60	130 991 204,38	0,00	312 033 452,60	387 953 505,73
1 08 02	Mantenimiento de Vías de Comunicación	0,00	120 695 726,81	120 695 726,81	10 438 956,04	10 438 956,04	0,00	10 438 956,04	110 256 770,77
1 08 03	Mantenimiento de Instalaciones y Otras	311 288 120,00	-175 520 847,22	135 767 272,78	103 698 153,19	51 417 063,73	0,00	103 698 153,19	32 069 119,59
1 08 04	Mantenimiento y Repar. De Maq. Y Equip	151 142 225,00	-18 977 874,88	132 164 350,12	83 678 625,99	67 351 588,66	0,00	83 678 625,99	48 485 724,13
1 08 05	Manten. Y Repar. De Equipo de Transport	270 212 377,00	-48 684 756,78	221 527 620,22	130 826 973,41	96 951 086,60	0,00	130 826 973,41	90 700 646,81
1 08 06	Manten. Y Repar. De Equipo de Comunic	138 867 185,00	-134 107 655,14	4 759 529,86	3 589 122,61	3 163 843,80	0,00	3 589 122,61	1 170 407,25
1 08 07	Mantenimiento y Repar. De Equipo y Mo	171 169 383,00	24 617 093,74	195 786 476,74	77 632 014,18	39 074 172,86	0,00	77 632 014,18	118 154 462,56
1 08 08	Manten. Y Repar. De Equipo de Comp. Y	676 486 273,50	26 546 950,38	703 033 223,88	422 235 021,65	217 534 568,70	0,00	422 235 021,65	280 798 202,23
1 08 99	Manten. Y Repar. De Otros equipos.	224 152 158,00	131 486 860,97	355 639 018,97	160 450 039,33	74 897 348,37	0,00	160 450 039,33	195 188 979,64
1 09 00	IMPUESTOS	0,00	0,00	0,00	0,00	3 348 082,39	0,00	0,00	0,00
1 09 99	Otros impuestos	0,00	0,00	0,00	0,00	3 348 082,39	0,00	0,00	0,00
1 99 00	SERVICIOS DIVERSOS	737 468 902,00	-207 007 735,95	530 461 166,05	221 030 557,28	142 609 137,46	0,00	221 030 557,28	309 430 608,77
1 99 01	Servicio de Regulación	400 000,00	-380 096,00	19 904,00	0,00	0,00	0,00	0,00	19 904,00
1 99 02	Intereses Moratorios y Multas	2 700 000,00	21 225 372,00	23 925 372,00	23 748 021,15	1 742 240,34	0,00	23 748 021,15	177 350,85
1 99 99	Otros Servicios No Especificados	734 368 902,00	-227 853 011,95	506 515 890,05	197 282 536,13	140 866 897,12	0,00	197 282 536,13	309 233 353,92
2 00 00	MATERIALES Y SUMINISTROS	2 540 452 832,09	-167 078 377,29	2 373 374 454,80	1 196 945 096,83	583 258 189,16	0,00	1 196 945 096,83	1 176 429 357,97
2 01 00	PRODUCTOS QUIMICOS Y CONEXOS	540 299 294,68	-181 061 991,50	359 237 303,18	205 934 958,45	137 518 215,90	0,00	205 934 958,45	153 302 344,73

UNIVERSIDAD NACIONAL
INFORME DE EJECUCION PRESUPUESTARIA
AL 31 DE DICIEMBRE DE 2021
CONSOLIDADO DE EGRESOS POR PROGRAMA
INTEGRADO
(Cifras en colones corrientes)

COD.	PARTIDA	PRES. INICIAL	TOT. MODIF. Y PRES.EXTRA.	TOTAL PRESUP.	GIRADO ACUMULADO Diciembre-2021	GIRADO SEMESTRAL JULIO A DICIEMBRE	COMPROM.	TOTAL GASTADO	MONTO DISPONIBLE
2 01 01	Combustibles y Lubricantes	178 234 088,00	-98 910 182,66	79 323 905,34	77 264 974,76	46 548 890,76	0,00	77 264 974,76	2 058 930,58
2 01 02	Productos Farmacéuticos y Medicinales	8 337 587,00	7 992 846,48	16 330 433,48	11 503 906,47	7 396 049,08	0,00	11 503 906,47	4 826 527,01
2 01 03	Productos veterinarios	600 000,00	876 682,59	1 476 682,59	802 690,87	516 707,34	0,00	802 690,87	673 991,72
2 01 04	Tintas, pinturas y diluyentes	248 547 852,68	-137 787 933,15	110 759 919,53	62 800 185,98	44 036 972,10	0,00	62 800 185,98	47 959 733,55
2 01 99	Otros Productos Químicos	104 579 767,00	46 766 595,24	151 346 362,24	53 563 200,37	39 019 596,62	0,00	53 563 200,37	97 783 161,87
2 02 00	ALIMENTOS Y PRODUCTOS AGROPECUARIA	79 033 117,62	-53 215 012,12	25 818 105,50	15 372 994,65	12 449 654,81	0,00	15 372 994,65	10 445 110,85
2 02 01	Productos Pecuarios y Otras Especies	910 000,00	-185 077,59	724 922,41	634 174,47	472 127,46	0,00	634 174,47	90 747,94
2 02 02	Productos agroforestales	1 300 000,00	7 102 603,81	8 402 603,81	7 592 515,04	6 261 752,02	0,00	7 592 515,04	810 088,77
2 02 03	Alimentos y Bebidas	76 573 117,62	-63 468 518,11	13 104 599,51	6 556 724,04	5 154 373,23	0,00	6 556 724,04	6 547 875,47
2 02 04	Alimentos Para Animales	250 000,00	3 335 979,77	3 585 979,77	589 581,10	561 402,10	0,00	589 581,10	2 996 398,67
2 03 00	MATERIALES Y PROD. DE USO EN CONSTRUCCION	364 274 320,00	214 378 956,97	578 653 276,97	341 851 855,92	225 739 234,54	0,00	341 851 855,92	236 801 421,05
2 03 01	Materiales y Productos Metálicos	28 616 628,00	2 720 563,51	31 337 191,51	11 631 238,18	9 446 281,54	0,00	11 631 238,18	19 705 953,33
2 03 02	Materiales y productos minerales	60 255 593,00	-49 273 589,53	10 982 003,47	3 317 189,13	2 833 567,40	0,00	3 317 189,13	7 664 814,34
2 03 03	Madera y Sus Derivados	61 195 593,00	-48 052 487,54	13 143 105,46	4 106 259,12	3 895 751,92	0,00	4 106 259,12	9 036 846,34
2 03 04	Materiales y Prod. Elect. Telef. Y de Comunicación	81 058 889,00	326 353 144,94	407 412 033,94	229 994 112,98	142 561 730,21	0,00	229 994 112,98	177 417 920,96
2 03 05	Materiales y Productos de Vidrio	24 253 441,00	-19 752 705,42	4 500 735,58	975 761,90	679 556,42	0,00	975 761,90	3 524 973,68
2 03 06	materiales y Productos de Plástico	9 212 466,00	2 608 440,61	11 820 906,61	7 258 694,53	5 092 337,10	0,00	7 258 694,53	4 562 212,08
2 03 99	Otros Mater. Y Prod de Uso en la Construcción	99 681 710,00	-224 409,60	99 457 300,40	84 568 600,08	61 230 009,95	0,00	84 568 600,08	14 888 700,32
2 04 00	HERRAMIENTAS, REPUESTOS Y ACCESORIOS	325 362 585,00	93 864 509,18	419 227 094,18	138 791 772,31	91 786 313,02	0,00	138 791 772,31	280 435 321,87
2 04 01	Herramientas e Instrumentos	117 615 723,00	62 065 516,96	179 681 239,96	50 060 877,30	34 885 666,73	0,00	50 060 877,30	129 620 362,66
2 04 02	Repuestos y Accesorios	207 746 862,00	31 798 992,22	239 545 854,22	88 730 895,01	56 900 646,29	0,00	88 730 895,01	150 814 959,21
2 05 00	BIENES PARA LA PRODUCCION Y COMERCIALIZACION	0,00	230 000,00	230 000,00	1 346,29	1 346,29	0,00	1 346,29	228 653,71
2 05 02	Productos terminados	0,00	230 000,00	230 000,00	1 346,29	1 346,29	0,00	1 346,29	228 653,71
2 99 00	UTILES, MATERIALES Y SUMINISTROS DIVERSOS	1 231 483 514,79	-241 274 839,82	990 208 674,97	494 992 169,21	115 763 424,60	0,00	494 992 169,21	495 216 505,76
2 99 01	Útiles y Materiales de Oficina y Cómputo	274 686 830,35	-153 442 688,01	121 244 142,34	85 822 876,72	47 876 952,48	0,00	85 822 876,72	35 421 265,62
2 99 02	Útiles y Materiales Médicos, Hospitalario	39 464 979,00	8 009 950,85	47 474 929,85	12 262 119,31	7 339 727,47	0,00	12 262 119,31	35 212 810,54
2 99 03	Productos de Papel, Cartón e Impresos	130 033 275,45	-67 014 361,57	63 018 913,88	38 073 325,12	23 507 122,56	0,00	38 073 325,12	24 945 588,76
2 99 04	Textiles y Vestuarios	178 693 644,20	5 518 837,73	184 212 481,93	85 023 503,08	57 024 638,45	0,00	85 023 503,08	99 188 978,85
2 99 05	Útiles y Materiales de Limpieza	191 636 477,69	17 870 008,32	209 506 486,01	173 407 246,83	99 125 184,40	0,00	173 407 246,83	36 099 239,18
2 99 06	Útiles y Materiales de resguardo y seguridad	50 996 125,00	48 950 590,63	99 946 715,63	43 719 545,35	12 760 940,10	0,00	43 719 545,35	56 227 170,28
2 99 07	Útiles y Materiales de Cocina y Comedor	14 502 560,10	-1 367 454,71	13 135 105,39	6 882 003,89	5 666 970,12	0,00	6 882 003,89	6 253 101,50
2 99 99	Otros Útiles, Materiales y Suministros Diversos	351 469 623,00	-99 799 723,06	251 669 899,94	49 801 548,91	-137 538 110,98	0,00	49 801 548,91	201 868 351,03
3 00 00	INTERESES Y COMISIONES	5 000 000,00	20 835 822,37	25 835 822,37	25 835 822,37	8 057,37	0,00	25 835 822,37	0,00
3 04 00	COMISIONES Y OTROS GASTOS	5 000 000,00	20 835 822,37	25 835 822,37	25 835 822,37	8 057,37	0,00	25 835 822,37	0,00
3 04 01	Comisiones y otros gastos sobre títulos valores	0,00	25 827 765,00	25 827 765,00	25 827 765,00	0,00	0,00	25 827 765,00	0,00
3 04 05	Diferencias por tipo de cambio	5 000 000,00	-4 991 942,63	8 057,37	8 057,37	8 057,37	0,00	8 057,37	0,00
5 00 00	BIENES DURADEROS	34 066 182 013,32	-5 078 154 114,33	28 988 027 898,99	10 925 762 847,10	7 120 150 688,62	0,00	10 925 762 847,10	18 062 265 051,89
5 01 00	MAQUINARIA, EQUIPO Y MOBILIARIO	14 076 762 154,32	-2 480 130 153,89	11 596 632 000,43	3 858 958 689,13	1 930 882 921,81	0,00	3 858 958 689,13	7 737 673 311,30
5 01 01	Maquinaria y Equipo para la Producción	311 495 742,00	168 810 556,98	480 306 298,98	71 331 116,54	39 386 588,91	0,00	71 331 116,54	408 975 182,44
5 01 02	Equipo de Transporte	611 000 000,00	-127 678 823,50	483 321 176,50	271 276 414,74	158 652 251,94	0,00	271 276 414,74	212 044 761,76
5 01 03	Equipo de Comunicación	2 419 778 281,00	-1 520 012 149,64	899 766 131,36	250 770 242,02	146 860 289,76	0,00	250 770 242,02	648 995 889,34
5 01 04	Equipo y Mobiliario de Oficina	2 230 357 773,00	-863 375 456,09	1 366 982 316,91	444 434 938,32	367 913 569,19	0,00	444 434 938,32	922 547 378,59
5 01 05	Equipo y Programas de Cómputo	2 331 316 989,32	846 341 634,44	3 177 658 623,76	1 208 361 772,25	263 192 890,83	0,00	1 208 361 772,25	1 969 296 851,51

UNIVERSIDAD NACIONAL
INFORME DE EJECUCION PRESUPUESTARIA
AL 31 DE DICIEMBRE DE 2021
CONSOLIDADO DE EGRESOS POR PROGRAMA
INTEGRADO
(Cifras en colones corrientes)

COD.	PARTIDA	PRES. INICIAL	TOT. MODIF. Y PRES.EXTRA.	TOTAL PRESUP.	GIRADO ACUMULADO Diciembre-2021	GIRADO SEMESTRAL JULIO A DICIEMBRE	COMPROM.	TOTAL GASTADO	MONTO DISPONIBLE
5 01 06	Equipo Sanitario de Laboratorio e Investi	4 360 482 761,00	-747 305 085,21	3 613 177 675,79	1 116 992 986,99	607 256 330,23	0,00	1 116 992 986,99	2 496 184 688,80
5 01 07	Equipo y Mobil. Educac., Deportivo y Rec	659 349 990,00	-91 244 936,68	568 105 053,32	260 309 467,09	205 468 539,37	0,00	260 309 467,09	307 795 586,23
5 01 99	Maquinaria y Equipo Diverso	1 152 980 618,00	-145 665 894,19	1 007 314 723,81	235 481 751,18	142 152 461,58	0,00	235 481 751,18	771 832 972,63
5 02 00	CONSTRUCCIONES, ADICIONES Y MEJOR	19 983 979 859,00	-3 353 611 968,70	16 630 367 890,30	6 564 496 430,46	4 827 158 581,45	0,00	6 564 496 430,46	10 065 871 459,84
5 02 01	Edificios	18 802 190 734,00	-2 751 791 642,49	16 050 399 091,51	6 348 033 450,51	4 721 766 756,93	0,00	6 348 033 450,51	9 702 365 641,00
5 02 02	Vías de Comunicación Terrestre	477 000 000,00	-441 986 636,54	35 013 363,46	34 872 409,60	1 981 683,07	0,00	34 872 409,60	140 953,86
5 02 07	Instalaciones	200 000 000,00	-63 709 137,08	136 290 862,92	80 235 162,84	73 031 245,84	0,00	80 235 162,84	56 055 700,08
5 02 99	Otras Construc., Adiciones y Mejoras	504 789 125,00	-96 124 552,59	408 664 572,41	101 355 407,51	30 378 895,61	0,00	101 355 407,51	307 309 164,90
5 99 00	BIENES DURADEROS DIVERSOS	5 440 000,00	755 588 008,26	761 028 008,26	502 307 727,51	362 109 185,36	0,00	502 307 727,51	258 720 280,75
5 99 01	Semovientes	100 000,00	-100 000,00	0,00	0,00	0,00	0,00	0,00	0,00
5 99 03	Bienes Intangibles	4 340 000,00	756 688 008,26	761 028 008,26	502 307 727,51	346 452 649,36	0,00	502 307 727,51	258 720 280,75
5 99 99	Otros Bienes Duraderos	1 000 000,00	-1 000 000,00	0,00	0,00	15 656 536,00	0,00	0,00	0,00
6 00 00	TRANSFERENCIAS CORRIENTES	15 113 794 330,76	1 889 908 025,70	17 003 702 356,46	16 197 044 743,06	10 313 407 277,69	0,00	16 197 044 743,06	806 657 613,40
6 01 00	TRANSFERENCIAS CORRIENTES AL	125 777 482,30	-7 259 999,00	118 517 483,30	106 172 291,00	91 098 759,00	0,00	106 172 291,00	12 345 192,30
6 01 03	Transferencias corrientes a instituciones	119 777 482,30	-3 799 999,00	115 977 483,30	105 132 291,00	91 098 759,00	0,00	105 132 291,00	10 845 192,30
6 01 05	Transfer. Corrientes Empr. Public. No Fin	6 000 000,00	-3 460 000,00	2 540 000,00	1 040 000,00	0,00	0,00	1 040 000,00	1 500 000,00
6 02 00	TRANSFERENCIAS CORRIENTES AL	11 417 953 781,70	2 297 276 827,42	13 715 230 609,12	13 442 204 758,78	9 017 896 876,14	0,00	13 442 204 758,78	273 025 850,34
6 02 01	Becas a funcionarios	424 647 329,00	32 930 113,60	457 577 442,60	349 825 758,60	275 733 360,52	0,00	349 825 758,60	107 751 684,00
6 02 02	Becas a terceras personas	10 725 781 624,00	2 296 566 408,32	13 022 348 032,32	12 906 040 817,57	8 611 894 399,40	0,00	12 906 040 817,57	116 307 214,75
6 02 03	Ayudas a funcionarios	104 460 284,70	5 607 715,00	110 067 999,70	103 677 334,75	91 739 274,22	0,00	103 677 334,75	6 390 664,95
6 02 99	Otras transferencias a personas	163 064 544,00	-37 827 409,50	125 237 134,50	82 660 847,86	38 529 842,00	0,00	82 660 847,86	42 576 286,64
6 03 00	PRESTACIONES	1 000 087 253,00	2 809 016,92	1 002 896 269,92	800 447 664,39	324 838 024,87	0,00	800 447 664,39	202 448 605,53
6 03 01	Prestaciones legales	1 000 087 253,00	2 809 016,92	1 002 896 269,92	800 447 664,39	324 838 024,87	0,00	800 447 664,39	202 448 605,53
6 04 00	TRANFERENCIAS CORRIENTES A	2 380 649 186,76	-415 786 386,64	1 964 862 800,12	1 781 286 842,57	845 358 802,93	0,00	1 781 286 842,57	183 575 957,55
6 04 01	Transferencias Corrientes a Asociaciones	1 717 045 463,76	6 464 455,36	1 723 509 919,12	1 640 358 791,85	761 899 498,96	0,00	1 640 358 791,85	83 151 127,27
6 04 02	Transferencias Corrientes a Fundaciones	635 000 000,00	-425 000 000,00	210 000 000,00	110 021 640,43	68 090 499,84	0,00	110 021 640,43	99 978 359,57
6 04 04	transf. Corr. A Otras Entidades Sin Fines l	28 603 723,00	2 749 158,00	31 352 881,00	30 906 410,29	15 368 804,13	0,00	30 906 410,29	446 470,71
6 06 00	OTRAS TRANSFER. CORRIENTES AL SECT	152 000 000,00	-2 000 000,00	150 000 000,00	40 180 627,66	9 204 631,09	0,00	40 180 627,66	109 819 372,34
6 06 01	Indemnizaciones	152 000 000,00	-2 000 000,00	150 000 000,00	40 180 627,66	9 204 631,09	0,00	40 180 627,66	109 819 372,34
6 07 00	TRANSFER. CORRIENTES AL SECTOR EXT	37 326 627,00	14 868 567,00	52 195 194,00	26 752 558,66	25 010 183,66	0,00	26 752 558,66	25 442 635,34
6 07 01	Transfer. Corrientes Organismos Internad	37 326 627,00	8 987 166,00	46 313 793,00	23 838 815,06	22 096 440,06	0,00	23 838 815,06	22 474 977,94
6 07 02	Otras Transferencias Corrientes al Sector	0,00	5 881 401,00	5 881 401,00	2 913 743,60	2 913 743,60	0,00	2 913 743,60	2 967 657,40
9 00 00	CUENTAS ESPECIALES	5 874 870 551,00	-728 355 640,53	5 146 514 910,47	0,00	0,00	0,00	0,00	5 146 514 910,47
9 02 00	SUMAS SIN ASIGNACION PRESUPUESTA	5 874 870 551,00	-728 355 640,53	5 146 514 910,47	0,00	0,00	0,00	0,00	5 146 514 910,47
9 02 01	Sumas Libres Sin Asignación Presupuesta	5 874 870 551,00	-757 065 027,69	5 117 805 523,31	0,00	0,00	0,00	0,00	5 117 805 523,31
9 02 02	Sumas con destino específico sin asignac	0,00	28 709 387,16	28 709 387,16	0,00	0,00	0,00	0,00	28 709 387,16
TOTAL EGRESOS		159 087 745 086,24	-7 330 256 256,25	151 757 488 829,99	120 952 713 872,14	63 920 587 243,55	0,00	120 952 713 872,14	30 804 774 957,85

Anexo 2

Gastos por clasificación económica

UNIVERSIDAD NACIONAL
PROGRAMA DE GESTIÓN FINANCIERA
INFORME DE EJECUCION A DICIEMBRE 2021
CLASIFICACIÓN ECONOMICA
(Cifras en colones corrientes)

DESCRIPCIÓN	INTEGRADO			ACADÉMICO			VIDA UNIVERSITARIA			ADMINISTRATIVO		
	I SEMESTRE	II SEMESTRE	ACUMULADO A DICIEMBRE	I SEMESTRE	II SEMESTRE	ACUMULADO A DICIEMBRE	I SEMESTRE	II SEMESTRE	ACUMULADO A DICIEMBRE	I SEMESTRE	II SEMESTRE	ACUMULADO A DICIEMBRE
1. GASTOS CORRIENTES	52 539 840 959,58	56 034 332 804,22	108 574 173 763,80	32 378 725 025,27	32 374 954 973,45	64 753 679 998,72	8 484 864 952,49	12 891 759 947,38	21 376 624 899,87	11 676 250 981,82	10 767 617 883,39	22 443 868 865,21
1.1 Gasto de Consumo	46 656 203 494,21	45 720 925 526,53	92 377 129 020,74	31 604 397 700,94	31 435 751 310,37	63 040 149 011,31	4 082 312 134,32	4 047 329 897,72	8 129 642 032,04	10 969 493 658,95	10 237 844 318,44	21 207 337 977,39
1.1.1 Remuneraciones												
1.1.1.1 Sueldos y salarios	34 836 990 471,29	34 773 044 486,94	69 610 034 958,23	24 995 982 404,75	25 205 867 789,83	50 201 850 194,58	3 001 755 437,41	3 031 559 564,96	6 033 315 002,37	6 839 252 629,13	6 535 617 132,15	13 374 869 761,28
1.1.1.2 Contribuciones sociales	8 433 482 402,40	7 301 601 620,72	15 735 084 023,12	6 100 495 962,21	5 331 888 546,45	11 432 384 508,66	730 914 552,79	632 022 738,82	1 362 937 291,61	1 602 071 887,40	1 337 690 335,45	2 939 762 222,85
1.1.2 Adquisición de bienes y servicios	3 385 730 620,52	3 646 279 418,87	7 032 010 039,39	507 919 333,98	897 994 974,09	1 405 914 308,07	349 642 144,12	383 747 593,94	733 389 738,06	2 528 169 142,42	2 364 536 850,84	4 892 705 993,26
1.3 Transferencias corrientes	5 883 637 465,37	10 313 407 277,69	16 197 044 743,06	774 327 324,33	939 203 663,08	1 713 530 987,41	4 402 552 818,17	8 844 430 049,66	13 246 982 867,83	706 757 322,87	529 773 564,95	1 236 530 887,82
1.3.1 Al sector público	13 632 071,00	92 540 220,00	106 172 291,00	14 033 532,00	87 098 759,00	101 132 291,00	1 040 000,00	4 000 000,00	5 040 000,00	-1 441 461,00	1 441 461,00	0,00
1.3.2 Al sector privado	5 868 263 019,37	10 195 856 874,03	16 064 119 893,40	760 293 792,33	848 674 572,68	1 608 968 365,01	4 401 512 818,17	8 840 430 049,66	13 241 942 867,83	706 456 408,87	506 752 251,69	1 213 208 660,56
1.3.3 Al sector externo	1 742 375,00	25 010 183,66	26 752 558,66		3 430 331,40	3 430 331,40			0,00	1 742 375,00	21 579 852,26	23 322 227,26
2. GASTO DE CAPITAL	4 492 285 669,01	7 886 254 439,23	12 378 540 108,24	2 436 261 252,69	5 363 248 535,30	7 799 509 787,99	704 499 507,23	678 965 333,99	1 383 464 841,22	1 351 524 909,09	1 844 040 569,94	3 195 565 479,03
2.1 Formación de capital	2 424 011 359,54	5 593 262 332,06	8 017 273 691,60	1 408 298 638,42	4 182 534 301,71	5 590 832 940,13	109 404 422,95	75 662 841,41	185 067 264,36	906 308 298,17	1 335 065 188,94	2 241 373 487,11
2.1.1 Edificaciones	2 312 940 204,11	5 487 870 507,54	7 800 810 711,65	1 330 118 209,52	4 132 155 289,30	5 462 273 498,82	109 404 422,95	75 662 841,41	185 067 264,36	873 417 571,64	1 280 052 376,83	2 153 469 948,47
2.1.2 Vías de comunicación	32 890 726,53	1 981 683,07	34 872 409,60		0,00	0,00			0,00	32 890 726,53	1 981 683,07	34 872 409,60
2.1.4 Instalaciones	7 203 917,00	73 031 245,84	80 235 162,84	7 203 917,00	20 000 116,80	27 204 033,80					53 031 129,04	
2.1.5 Otras obras	70 976 511,90	30 378 895,61	101 355 407,51	70 976 511,90	30 378 895,61	101 355 407,51			0,00	0,00		53 031 129,04
2.2 Adquisición de activos	2 068 274 309,47	2 292 992 107,17	4 361 266 416,64	1 027 962 614,27	1 180 714 233,59	2 208 676 847,86	595 095 084,28	603 302 492,58	1 198 397 576,86	445 216 610,92	508 975 381,00	954 191 991,92
2.2.1 Maquinaria y equipo	1 928 075 767,32	1 930 882 921,81	3 858 958 689,13	1 027 962 614,27	1 176 270 001,36	2 204 232 615,63	454 896 542,13	322 685 350,40	777 581 892,53	445 216 610,92	431 927 570,05	877 144 180,97
2.2.4 Intangibles	140 198 542,15	362 109 185,36	502 307 727,51		4 444 232,23	4 444 232,23	140 198 542,15	280 617 142,18	420 815 684,33		77 047 810,95	77 047 810,95
TOTAL	57 032 126 628,59	63 920 587 243,45	120 952 713 872,04	34 814 986 277,96	37 738 203 508,75	72 553 189 786,71	9 189 364 459,72	13 570 725 281,37	22 760 089 741,09	13 027 775 890,91	12 611 658 453,33	25 639 434 344,24

Anexo 3
Cargos Fijos
Aplicación General a
diciembre 2021

CARGOS FIJOS

PROGRAMA ACADÉMICO

Universidad Nacional
Programa de Gestión Financiera
Sección de Presupuesto
Reporte de Cargos Fijos por Programa
Periodo Anual 2021
Del 01 Julio al 31 diciembre 2021
Recursos de Aplicación General

Código	Puesto	Cat.	Salario Base	Presupuestadas		Ejecutadas		Modificadas		Ocupadas		Congeladas		Gastadas		Disponible		
				Horas	T.C.	Horas	T.C.	Horas	T.C.	Horas	T.C.	Horas	T.C.	Horas	T.C.	Horas	T.C.	
Programa Académico																		
010101-1	GESTION OPERATIVA BASICO EN SERVICIOS GENERALES	11	₡ 459 410,43	2 880	1,00	0	0,00	0	0,00	2 344,00	1	0	0,00	2 344	0,81	536	0,19	
010101-1	GESTION OPERATIVA BASICO EN SERVICIOS GENERALES	11	₡ 459 410,43	2 880	1,00	0	0,00	0	0,00	2 880,00	1	0	0,00	2 880	1,00	0	0,00	
010101-1	GESTION OPERATIVA BASICO EN SERVICIOS GENERALES	11	₡ 459 410,43	2 880	1,00	0	0,00	0	0,00	2 880,00	1	0	0,00	2 880	1,00	0	0,00	
010101-1	GESTION OPERATIVA BASICO EN SERVICIOS GENERALES	11	₡ 459 410,43	2 880	1,00	0	0,00	0	0,00	2 880,00	1	0	0,00	2 880	1,00	0	0,00	
010101-1	GESTION OPERATIVA BASICO EN SERVICIOS GENERALES	11	₡ 459 410,43	2 880	1,00	0	0,00	0	0,00	2 368,00	1	0	0,00	2 368	0,82	512	0,18	
010101-1	GESTION OPERATIVA BASICO EN SERVICIOS GENERALES	11	₡ 459 410,43	2 880	1,00	0	0,00	0	0,00	2 848,00	1	0	0,00	2 848	0,99	32	0,01	
010101-1	GESTION OPERATIVA BASICO EN SERVICIOS GENERALES	11	₡ 459 410,43	2 880	1,00	0	0,00	0	0,00	2 880,00	1	0	0,00	2 880	1,00	0	0,00	
010101-1	GESTION OPERATIVA BASICO EN SERVICIOS GENERALES	11	₡ 459 410,43	2 880	1,00	0	0,00	0	0,00	2 880,00	1	0	0,00	2 880	1,00	0	0,00	
010101-1	GESTION OPERATIVA BASICO EN SERVICIOS GENERALES	11	₡ 459 410,43	2 880	1,00	0	0,00	0	0,00	2 880,00	1	0	0,00	2 880	1,00	0	0,00	
010101-1	GESTION OPERATIVA BASICO EN SERVICIOS GENERALES	11	₡ 459 410,43	2 880	1,00	0	0,00	0	0,00	2 880,00	1	0	0,00	2 880	1,00	0	0,00	
010101-1	GESTION OPERATIVA BASICO EN SERVICIOS GENERALES	11	₡ 459 410,43	2 880	1,00	0	0,00	0	0,00	2 880,00	1	0	0,00	2 880	1,00	0	0,00	
010101-1	GESTION OPERATIVA BASICO EN SERVICIOS GENERALES	11	₡ 459 410,43	2 880	1,00	0	0,00	0	0,00	2 880,00	1	0	0,00	2 880	1,00	0	0,00	
010101-1	GESTION OPERATIVA BASICO EN SERVICIOS GENERALES	11	₡ 459 410,43	2 880	1,00	0	0,00	0	0,00	2 880,00	1	0	0,00	2 880	1,00	0	0,00	
010101-1	GESTION OPERATIVA BASICO EN SERVICIOS GENERALES	11	₡ 459 410,43	2 880	1,00	0	0,00	0	0,00	1 772,00	1	0	0,00	1 772	0,62	1 108	0,38	
010101-1	GESTION OPERATIVA BASICO EN SERVICIOS GENERALES	11	₡ 459 410,43	2 880	1,00	0	0,00	0	0,00	2 448,00	1	0	0,00	2 448	0,85	432	0,15	
010101-1	GESTION OPERATIVA BASICO EN SERVICIOS GENERALES	11	₡ 459 410,43	2 880	1,00	0	0,00	0	0,00	2 880,00	1	0	0,00	2 880	1,00	0	0,00	
010101-1	GESTION OPERATIVA BASICO EN SERVICIOS GENERALES	11	₡ 459 410,43	2 880	1,00	0	0,00	0	0,00	2 880,00	1	0	0,00	2 880	1,00	0	0,00	
010101-1	GESTION OPERATIVA BASICO EN SERVICIOS GENERALES	11	₡ 459 410,43	2 880	1,00	0	0,00	0	0,00	2 880,00	1	0	0,00	2 880	1,00	0	0,00	
010101-1	GESTION OPERATIVA BASICO EN SERVICIOS GENERALES	11	₡ 459 410,43	1 440	0,50	0	0,00	-1 440	-0,50	0,00	0	0	0,00	0	0,00	0	0,00	
010101-1	GESTION OPERATIVA BASICO EN SERVICIOS GENERALES	11	₡ 459 410,43	1 440	0,50	0	0,00	0	0,00	1 440,00	1	0	0,00	1 440	0,50	0	0,00	
010101-1	GESTION OPERATIVA BASICO EN SERVICIOS GENERALES	11	₡ 459 410,43	0	0,00	0	0,00	2 640	0,92	2 640,00	1	0	0,00	2 640	0,92	0	0,00	
010101-1	GESTION OPERATIVA BASICO EN SERVICIOS GENERALES	11	₡ 459 410,43	2 880	1,00	0	0,00	0	0,00	2 872,00	1	0	0,00	2 872	1,00	8	0,00	
010101-1	GESTION OPERATIVA BASICO EN SERVICIOS GENERALES	11	₡ 459 410,43	2 880	1,00	0	0,00	0	0,00	2 880,00	1	0	0,00	2 880	1,00	0	0,00	
010101-1	GESTION OPERATIVA BASICO EN SERVICIOS GENERALES	11	₡ 459 410,43	2 880	1,00	0	0,00	0	0,00	2 752,00	1	0	0,00	2 752	0,96	128	0,04	
010101-1	GESTION OPERATIVA BASICO EN SERVICIOS GENERALES	11	₡ 459 410,43	2 880	1,00	0	0,00	0	0,00	2 880,00	1	0	0,00	2 880	1,00	0	0,00	

Universidad Nacional
Programa de Gestión Financiera
Sección de Presupuesto
Reporte de Cargos Fijos por Programa
Periodo Anual 2021
Del 01 Julio al 31 diciembre 2021
Recursos de Aplicación General

Código	Puesto	Cat.	Salario Base	Presupuestadas		Ejecutadas		Modificadas		Ocupadas		Congeladas		Gastadas		Disponible		
				Horas	T.C.	Horas	T.C.	Horas	T.C.	Horas	T.C.	Horas	T.C.	Horas	T.C.	Horas	T.C.	
Programa Académico																		
010101-1	GESTION OPERATIVA BASICO EN SERVICIOS GENERALES	11	₡ 459 410,43	2 880	1,00	0	0,00	0	0,00	2 880,00	1	0	0,00	2 880	1,00	0	0,00	
010101-1	GESTION OPERATIVA BASICO EN SERVICIOS GENERALES	11	₡ 459 410,43	2 880	1,00	0	0,00	0	0,00	2 880,00	1	0	0,00	2 880	1,00	0	0,00	
010101-1	GESTION OPERATIVA BASICO EN SERVICIOS GENERALES	11	₡ 459 410,43	2 880	1,00	0	0,00	0	0,00	2 880,00	1	0	0,00	2 880	1,00	0	0,00	
010101-1	GESTION OPERATIVA BASICO EN SERVICIOS GENERALES	11	₡ 459 410,43	2 880	1,00	0	0,00	0	0,00	2 880,00	1	0	0,00	2 880	1,00	0	0,00	
010101-1	GESTION OPERATIVA BASICO EN SERVICIOS GENERALES	11	₡ 459 410,43	2 880	1,00	0	0,00	0	0,00	2 880,00	1	0	0,00	2 880	1,00	0	0,00	
010101-1	GESTION OPERATIVA BASICO EN SERVICIOS GENERALES	11	₡ 459 410,43	2 880	1,00	0	0,00	0	0,00	2 880,00	1	0	0,00	2 880	1,00	0	0,00	
010101-1	GESTION OPERATIVA BASICO EN SERVICIOS GENERALES	11	₡ 459 410,43	1 440	0,50	0	0,00	0	0,00	1 440,00	1	0	0,00	1 440	0,50	0	0,00	
010101-1	GESTION OPERATIVA BASICO EN SERVICIOS GENERALES	11	₡ 459 410,43	2 880	1,00	0	0,00	0	0,00	2 880,00	1	0	0,00	2 880	1,00	0	0,00	
010101-1	GESTION OPERATIVA BASICO EN SERVICIOS GENERALES	11	₡ 459 410,43	2 880	1,00	0	0,00	0	0,00	2 816,00	1	0	0,00	2 816	0,98	64	0,02	
010101-1	GESTION OPERATIVA BASICO EN SERVICIOS GENERALES	11	₡ 459 410,43	2 880	1,00	0	0,00	0	0,00	2 880,00	1	0	0,00	2 880	1,00	0	0,00	
010101-1	GESTION OPERATIVA BASICO EN SERVICIOS GENERALES	11	₡ 459 410,43	1 440	0,50	0	0,00	0	0,00	1 400,00	0	0	0,00	1 400	0,49	40	0,01	
010101-1	GESTION OPERATIVA BASICO EN SERVICIOS GENERALES	11	₡ 459 410,43	0	0,00	264	0,09	0	0,00	264,00	0	0	0,00	264	0,09	0	0,00	
010101-1	GESTION OPERATIVA BASICO EN SERVICIOS GENERALES	11	₡ 459 410,43	2 880	1,00	0	0,00	-1 442	-0,50	0,00	0	846	0,29	846	0,29	592	0,21	
010101-1	GESTION OPERATIVA BASICO EN SERVICIOS GENERALES	11	₡ 459 410,43	2 880	1,00	0	0,00	0	0,00	2 880,00	1	0	0,00	2 880	1,00	0	0,00	
010101-1	GESTION OPERATIVA BASICO EN SERVICIOS GENERALES	11	₡ 459 410,43	2 880	1,00	0	0,00	0	0,00	2 880,00	1	0	0,00	2 880	1,00	0	0,00	
010101-1	GESTION OPERATIVA BASICO EN SERVICIOS GENERALES	11	₡ 459 410,43	2 880	1,00	0	0,00	0	0,00	2 880,00	1	0	0,00	2 880	1,00	0	0,00	
010101-1	GESTION OPERATIVA BASICO EN SERVICIOS GENERALES	11	₡ 459 410,43	2 880	1,00	0	0,00	0	0,00	2 880,00	1	0	0,00	2 880	1,00	0	0,00	
010101-1	GESTION OPERATIVA BASICO EN SERVICIOS GENERALES	11	₡ 459 410,43	2 880	1,00	0	0,00	0	0,00	2 880,00	1	0	0,00	2 880	1,00	0	0,00	
010101-1	GESTION OPERATIVA BASICO EN SERVICIOS GENERALES	11	₡ 459 410,43	2 880	1,00	0	0,00	0	0,00	2 880,00	1	0	0,00	2 880	1,00	0	0,00	
010101-1	GESTION OPERATIVA BASICO EN SERVICIOS GENERALES	11	₡ 459 410,43	2 880	1,00	0	0,00	0	0,00	2 880,00	1	0	0,00	2 880	1,00	0	0,00	
010101-1	GESTION OPERATIVA BASICO EN SERVICIOS GENERALES	11	₡ 459 410,43	2 880	1,00	0	0,00	0	0,00	2 880,00	1	0	0,00	2 880	1,00	0	0,00	
010101-1	GESTION OPERATIVA BASICO EN SERVICIOS GENERALES	11	₡ 459 410,43	2 880	1,00	0	0,00	0	0,00	2 880,00	1	0	0,00	2 880	1,00	0	0,00	
010101-1	GESTION OPERATIVA BASICO EN SERVICIOS GENERALES	11	₡ 459 410,43	2 880	1,00	0	0,00	0	0,00	2 880,00	1	0	0,00	2 880	1,00	0	0,00	
010101-1	GESTION OPERATIVA BASICO EN SERVICIOS GENERALES	11	₡ 459 410,43	2 880	1,00	0	0,00	0	0,00	2 880,00	1	0	0,00	2 880	1,00	0	0,00	

Universidad Nacional
Programa de Gestión Financiera
Sección de Presupuesto
Reporte de Cargos Fijos por Programa
Periodo Anual 2021
Del 01 Julio al 31 diciembre 2021
Recursos de Aplicación General

Código	Puesto	Cat.	Salario Base	Presupuestadas		Ejecutadas		Modificadas		Ocupadas		Congeladas		Gastadas		Disponible		
				Horas	T.C.	Horas	T.C.	Horas	T.C.	Horas	T.C.	Horas	T.C.	Horas	T.C.	Horas	T.C.	
Programa Académico																		
010101-1	GESTION OPERATIVA BASICO EN SERVICIOS GENERALES	11	₡ 459 410,43	2 880	1,00	0	0,00	0	0,00	2 816,00	1	0	0,00	2 816	0,98	64	0,02	
010101-1	GESTION OPERATIVA BASICO EN SERVICIOS GENERALES	11	₡ 459 410,43	1 440	0,50	0	0,00	-1 320	-0,46	100,00	0	0	0,00	100	0,03	20	0,01	
010101-1	GESTION OPERATIVA BASICO EN SERVICIOS GENERALES	11	₡ 459 410,43	2 880	1,00	0	0,00	0	0,00	2 696,00	1	0	0,00	2 696	0,94	184	0,06	
010101-1	GESTION OPERATIVA BASICO EN SERVICIOS GENERALES	11	₡ 459 410,43	2 880	1,00	0	0,00	0	0,00	2 880,00	1	0	0,00	2 880	1,00	0	0,00	
010101-1	GESTION OPERATIVA BASICO EN SERVICIOS GENERALES	11	₡ 459 410,43	2 880	1,00	0	0,00	0	0,00	2 880,00	1	0	0,00	2 880	1,00	0	0,00	
010101-1	GESTION OPERATIVA BASICO EN SERVICIOS GENERALES	11	₡ 459 410,43	2 880	1,00	0	0,00	0	0,00	2 880,00	1	0	0,00	2 880	1,00	0	0,00	
010101-1	GESTION OPERATIVA BASICO EN SERVICIOS GENERALES	11	₡ 459 410,43	2 880	1,00	0	0,00	0	0,00	2 880,00	1	0	0,00	2 880	1,00	0	0,00	
010101-1	GESTION OPERATIVA BASICO EN SERVICIOS GENERALES	11	₡ 459 410,43	2 880	1,00	0	0,00	0	0,00	2 880,00	1	0	0,00	2 880	1,00	0	0,00	
010101-1	GESTION OPERATIVA BASICO EN SERVICIOS GENERALES	11	₡ 459 410,43	2 880	1,00	0	0,00	0	0,00	2 880,00	1	0	0,00	2 880	1,00	0	0,00	
010101-1	GESTION OPERATIVA BASICO EN SERVICIOS GENERALES	11	₡ 459 410,43	2 880	1,00	0	0,00	0	0,00	2 600,00	1	0	0,00	2 600	0,90	280	0,10	
010101-1	GESTION OPERATIVA BASICO EN SERVICIOS GENERALES	11	₡ 459 410,43	2 880	1,00	0	0,00	0	0,00	2 880,00	1	0	0,00	2 880	1,00	0	0,00	
010101-1	GESTION OPERATIVA BASICO EN SERVICIOS GENERALES	11	₡ 459 410,43	2 880	1,00	0	0,00	0	0,00	2 880,00	1	0	0,00	2 880	1,00	0	0,00	
010101-1	GESTION OPERATIVA BASICO EN SERVICIOS GENERALES	11	₡ 459 410,43	1 440	0,50	0	0,00	0	0,00	1 440,00	1	0	0,00	1 440	0,50	0	0,00	
010101-1	GESTION OPERATIVA BASICO EN SERVICIOS GENERALES	11	₡ 459 410,43	2 880	1,00	0	0,00	0	0,00	2 880,00	1	0	0,00	2 880	1,00	0	0,00	
010101-1	GESTION OPERATIVA BASICO EN SERVICIOS GENERALES	11	₡ 459 410,43	2 880	1,00	0	0,00	0	0,00	2 880,00	1	0	0,00	2 880	1,00	0	0,00	
010101-1	GESTION OPERATIVA BASICO EN SERVICIOS GENERALES	11	₡ 459 410,43	2 880	1,00	0	0,00	0	0,00	2 880,00	1	0	0,00	2 880	1,00	0	0,00	
010101-1	GESTION OPERATIVA BASICO EN SERVICIOS GENERALES	11	₡ 459 410,43	2 880	1,00	0	0,00	0	0,00	2 880,00	1	0	0,00	2 880	1,00	0	0,00	
010101-1	GESTION OPERATIVA BASICO EN SERVICIOS GENERALES	11	₡ 459 410,43	2 880	1,00	0	0,00	0	0,00	2 880,00	1	0	0,00	2 880	1,00	0	0,00	
010101-1	GESTION OPERATIVA BASICO EN SERVICIOS GENERALES	11	₡ 459 410,43	2 880	1,00	0	0,00	0	0,00	2 880,00	1	0	0,00	2 880	1,00	0	0,00	
010101-1	GESTION OPERATIVA BASICO EN SERVICIOS GENERALES	11	₡ 459 410,43	2 880	1,00	0	0,00	0	0,00	2 880,00	1	0	0,00	2 880	1,00	0	0,00	
010101-1	GESTION OPERATIVA BASICO EN SERVICIOS GENERALES	11	₡ 459 410,43	2 880	1,00	0	0,00	0	0,00	2 880,00	1	0	0,00	2 880	1,00	0	0,00	
010101-1	GESTION OPERATIVA BASICO EN SERVICIOS GENERALES	11	₡ 459 410,43	2 880	1,00	0	0,00	0	0,00	2 880,00	1	0	0,00	2 880	1,00	0	0,00	
010101-1	GESTION OPERATIVA BASICO EN SERVICIOS GENERALES	11	₡ 459 410,43	2 880	1,00	0	0,00	0	0,00	2 880,00	1	0	0,00	2 880	1,00	0	0,00	
010101-1	GESTION OPERATIVA BASICO EN SERVICIOS GENERALES	11	₡ 459 410,43	1 440	0,50	0	0,00	0	0,00	1 440,00	1	0	0,00	1 440	0,50	0	0,00	
010101-1	GESTION OPERATIVA BASICO EN SERVICIOS GENERALES	11	₡ 459 410,43	2 880	1,00	0	0,00	0	0,00	2 880,00	1	0	0,00	2 880	1,00	0	0,00	

Universidad Nacional
Programa de Gestión Financiera
Sección de Presupuesto
Reporte de Cargos Fijos por Programa
Periodo Anual 2021
Del 01 Julio al 31 diciembre 2021
Recursos de Aplicación General

Código	Puesto	Cat.	Salario Base	Presupuestadas		Ejecutadas		Modificadas		Ocupadas		Congeladas		Gastadas		Disponible		
				Horas	T.C.	Horas	T.C.	Horas	T.C.	Horas	T.C.	Horas	T.C.	Horas	T.C.	Horas	T.C.	
Programa Académico																		
010101-1	GESTION OPERATIVA BASICO EN SERVICIOS GENERALES	11	₡ 459 410,43	1 440	0,50	0	0,00	-1 320	-0,46	0,00	0	0	0,00	0	0,00	120	0,04	
010101-1	GESTION OPERATIVA BASICO EN SERVICIOS GENERALES	11	₡ 459 410,43	1 440	0,50	0	0,00	0	0,00	1 440,00	1	0	0,00	1 440	0,50	0	0,00	
010101-1	GESTION OPERATIVA BASICO EN SERVICIOS GENERALES	11	₡ 459 410,43	0	0,00	0	0,00	1 440	0,50	1 440,00	1	0	0,00	1 440	0,50	0	0,00	
010101-1	GESTION OPERATIVA BASICO EN SERVICIOS GENERALES	11	₡ 459 410,43	2 880	1,00	0	0,00	0	0,00	2 880,00	1	0	0,00	2 880	1,00	0	0,00	
010101-1	GESTION OPERATIVA BASICO EN SERVICIOS GENERALES	11	₡ 459 410,43	2 880	1,00	0	0,00	0	0,00	2 880,00	1	0	0,00	2 880	1,00	0	0,00	
010101-1	GESTION OPERATIVA BASICO EN SERVICIOS GENERALES	11	₡ 459 410,43	1 440	0,50	0	0,00	0	0,00	428,00	0	0	0,00	428	0,15	1 012	0,35	
010101-1	GESTION OPERATIVA BASICO EN SERVICIOS GENERALES	11	₡ 459 410,43	2 880	1,00	0	0,00	0	0,00	2 880,00	1	0	0,00	2 880	1,00	0	0,00	
010101-1	GESTION OPERATIVA BASICO EN SERVICIOS GENERALES	11	₡ 459 410,43	1 440	0,50	0	0,00	0	0,00	1 440,00	1	0	0,00	1 440	0,50	0	0,00	
010101-1	GESTION OPERATIVA BASICO EN SERVICIOS GENERALES	11	₡ 459 410,43	2 880	1,00	0	0,00	0	0,00	2 880,00	1	0	0,00	2 880	1,00	0	0,00	
010101-1	GESTION OPERATIVA BASICO EN SERVICIOS GENERALES	11	₡ 459 410,43	2 880	1,00	0	0,00	0	0,00	2 880,00	1	0	0,00	2 880	1,00	0	0,00	
010101-1	GESTION OPERATIVA BASICO EN SERVICIOS GENERALES	11	₡ 459 410,43	2 880	1,00	0	0,00	0	0,00	2 880,00	1	0	0,00	2 880	1,00	0	0,00	
010101-1	GESTION OPERATIVA BASICO EN SERVICIOS GENERALES	11	₡ 459 410,43	2 880	1,00	0	0,00	0	0,00	2 880,00	1	0	0,00	2 880	1,00	0	0,00	
010101-1	GESTION OPERATIVA BASICO EN SERVICIOS GENERALES	11	₡ 459 410,43	2 880	1,00	0	0,00	0	0,00	2 880,00	1	0	0,00	2 880	1,00	0	0,00	
010101-1	GESTION OPERATIVA BASICO EN SERVICIOS GENERALES	11	₡ 459 410,43	2 880	1,00	0	0,00	0	0,00	2 880,00	1	0	0,00	2 880	1,00	0	0,00	
010101-1	GESTION OPERATIVA BASICO EN SERVICIOS GENERALES	11	₡ 459 410,43	1 440	0,50	0	0,00	0	0,00	1 440,00	1	0	0,00	1 440	0,50	0	0,00	
010101-1	GESTION OPERATIVA BASICO EN SERVICIOS GENERALES	11	₡ 459 410,43	2 880	1,00	0	0,00	0	0,00	2 880,00	1	0	0,00	2 880	1,00	0	0,00	
010101-1	GESTION OPERATIVA BASICO EN SERVICIOS GENERALES	11	₡ 459 410,43	1 440	0,50	0	0,00	-480	-0,17	0,00	0	0	0,00	0	0,00	960	0,33	
010101-1	GESTION OPERATIVA BASICO EN SERVICIOS GENERALES	11	₡ 459 410,43	2 880	1,00	0	0,00	0	0,00	2 880,00	1	0	0,00	2 880	1,00	0	0,00	
010101-1	GESTION OPERATIVA BASICO EN SERVICIOS GENERALES	11	₡ 459 410,43	2 880	1,00	0	0,00	0	0,00	2 880,00	1	0	0,00	2 880	1,00	0	0,00	
010101-1	GESTION OPERATIVA BASICO EN SERVICIOS GENERALES	11	₡ 459 410,43	2 880	1,00	0	0,00	0	0,00	2 880,00	1	0	0,00	2 880	1,00	0	0,00	
010101-1	GESTION OPERATIVA BASICO EN SERVICIOS GENERALES	11	₡ 459 410,43	2 880	1,00	0	0,00	0	0,00	2 880,00	1	0	0,00	2 880	1,00	0	0,00	
010101-1	GESTION OPERATIVA BASICO EN SERVICIOS GENERALES	11	₡ 459 410,43	2 880	1,00	0	0,00	0	0,00	2 880,00	1	0	0,00	2 880	1,00	0	0,00	
010101-1	GESTION OPERATIVA BASICO EN SERVICIOS GENERALES	11	₡ 459 410,43	2 880	1,00	0	0,00	0	0,00	2 880,00	1	0	0,00	2 880	1,00	0	0,00	
010101-1	GESTION OPERATIVA BASICO EN SERVICIOS GENERALES	11	₡ 459 410,43	2 880	1,00	0	0,00	0	0,00	2 880,00	1	0	0,00	2 880	1,00	0	0,00	
010101-1	GESTION OPERATIVA BASICO EN SERVICIOS GENERALES	11	₡ 459 410,43	2 880	1,00	0	0,00	0	0,00	2 880,00	1	0	0,00	2 880	1,00	0	0,00	
010101-1	GESTION OPERATIVA BASICO EN SERVICIOS GENERALES	11	₡ 459 410,43	1 440	0,50	0	0,00	0	0,00	1 440,00	1	0	0,00	1 440	0,50	0	0,00	

Universidad Nacional
Programa de Gestión Financiera
Sección de Presupuesto
Reporte de Cargos Fijos por Programa
Periodo Anual 2021
Del 01 Julio al 31 diciembre 2021
Recursos de Aplicación General

Código	Puesto	Cat.	Salario Base	Presupuestadas		Ejecutadas		Modificadas		Ocupadas		Congeladas		Gastadas		Disponible		
				Horas	T.C.	Horas	T.C.	Horas	T.C.	Horas	T.C.	Horas	T.C.	Horas	T.C.	Horas	T.C.	
Programa Académico																		
010101-1	GESTION OPERATIVA BASICO EN SERVICIOS GENERALES	11	₡ 459 410,43	2 880	1,00	0	0,00	0	0,00	2 880,00	1	0	0,00	2 880	1,00	0	0,00	
010101-1	GESTION OPERATIVA BASICO EN SERVICIOS GENERALES	11	₡ 459 410,43	1 440	0,50	0	0,00	0	0,00	1 440,00	1	0	0,00	1 440	0,50	0	0,00	
010101-1	GESTION OPERATIVA BASICO EN SERVICIOS GENERALES	11	₡ 459 410,43	2 880	1,00	0	0,00	0	0,00	2 880,00	1	0	0,00	2 880	1,00	0	0,00	
010101-1	GESTION OPERATIVA BASICO EN SERVICIOS GENERALES	11	₡ 459 410,43	2 880	1,00	0	0,00	0	0,00	2 880,00	1	0	0,00	2 880	1,00	0	0,00	
010101-1	GESTION OPERATIVA BASICO EN SERVICIOS GENERALES	11	₡ 459 410,43	1 440	0,50	0	0,00	0	0,00	1 100,00	0	0	0,00	1 100	0,38	340	0,12	
010101-1	GESTION OPERATIVA BASICO EN SERVICIOS GENERALES	11	₡ 459 410,43	2 880	1,00	0	0,00	0	0,00	2 880,00	1	0	0,00	2 880	1,00	0	0,00	
010101-1	GESTION OPERATIVA BASICO EN SERVICIOS GENERALES	11	₡ 459 410,43	2 880	1,00	0	0,00	0	0,00	2 880,00	1	0	0,00	2 880	1,00	0	0,00	
010101-1	GESTION OPERATIVA BASICO EN SERVICIOS GENERALES	11	₡ 459 410,43	2 880	1,00	0	0,00	0	0,00	2 880,00	1	0	0,00	2 880	1,00	0	0,00	
010101-1	GESTION OPERATIVA BASICO EN SERVICIOS GENERALES	11	₡ 459 410,43	2 880	1,00	0	0,00	0	0,00	2 520,00	1	0	0,00	2 520	0,88	360	0,13	
010101-1	GESTION OPERATIVA BASICO EN SERVICIOS GENERALES	11	₡ 459 410,43	2 880	1,00	0	0,00	0	0,00	2 880,00	1	0	0,00	2 880	1,00	0	0,00	
010101-1	GESTION OPERATIVA BASICO EN SERVICIOS GENERALES	11	₡ 459 410,43	2 880	1,00	0	0,00	0	0,00	1 536,00	1	0	0,00	1 536	0,53	1 344	0,47	
010101-1	GESTION OPERATIVA BASICO EN SERVICIOS GENERALES	11	₡ 459 410,43	2 880	1,00	0	0,00	0	0,00	2 880,00	1	0	0,00	2 880	1,00	0	0,00	
010101-1	GESTION OPERATIVA BASICO EN SERVICIOS GENERALES	11	₡ 459 410,43	2 880	1,00	0	0,00	0	0,00	2 880,00	1	0	0,00	2 880	1,00	0	0,00	
010101-1	GESTION OPERATIVA BASICO EN SERVICIOS GENERALES	11	₡ 459 410,43	2 880	1,00	0	0,00	0	0,00	2 880,00	1	0	0,00	2 880	1,00	0	0,00	
010101-1	GESTION OPERATIVA BASICO EN SERVICIOS GENERALES	11	₡ 459 410,43	2 880	1,00	0	0,00	0	0,00	2 880,00	1	0	0,00	2 880	1,00	0	0,00	
010101-1	GESTION OPERATIVA BASICO EN SERVICIOS GENERALES	11	₡ 459 410,43	2 880	1,00	0	0,00	0	0,00	2 880,00	1	0	0,00	2 880	1,00	0	0,00	
010101-1	GESTION OPERATIVA BASICO EN SERVICIOS GENERALES	11	₡ 459 410,43	2 880	1,00	0	0,00	0	0,00	2 880,00	1	0	0,00	2 880	1,00	0	0,00	
010101-1	GESTION OPERATIVA BASICO EN SERVICIOS GENERALES	11	₡ 459 410,43	2 880	1,00	0	0,00	0	0,00	2 880,00	1	0	0,00	2 880	1,00	0	0,00	
010101-1	GESTION OPERATIVA BASICO EN SERVICIOS GENERALES	11	₡ 459 410,43	2 880	1,00	0	0,00	0	0,00	2 632,00	1	0	0,00	2 632	0,91	248	0,09	
010101-1	GESTION OPERATIVA BASICO EN SERVICIOS GENERALES	11	₡ 459 410,43	2 880	1,00	0	0,00	0	0,00	2 880,00	1	0	0,00	2 880	1,00	0	0,00	
010101-1	GESTION OPERATIVA BASICO EN SERVICIOS GENERALES	11	₡ 459 410,43	2 880	1,00	0	0,00	0	0,00	2 880,00	1	0	0,00	2 880	1,00	0	0,00	
010101-1	GESTION OPERATIVA BASICO EN SERVICIOS GENERALES	11	₡ 459 410,43	2 880	1,00	0	0,00	0	0,00	2 880,00	1	0	0,00	2 880	1,00	0	0,00	
010101-1	GESTION OPERATIVA BASICO EN SERVICIOS GENERALES	11	₡ 459 410,43	1 440	0,50	0	0,00	0	0,00	1 416,00	0	0	0,00	1 416	0,49	24	0,01	
010101-1	GESTION OPERATIVA BASICO EN SERVICIOS GENERALES	11	₡ 459 410,43	2 160	0,75	0	0,00	0	0,00	2 160,00	1	0	0,00	2 160	0,75	0	0,00	
010101-1	GESTION OPERATIVA BASICO EN SERVICIOS GENERALES	11	₡ 459 410,43	2 880	1,00	0	0,00	0	0,00	2 880,00	1	0	0,00	2 880	1,00	0	0,00	
010101-1	GESTION OPERATIVA BASICO EN SERVICIOS GENERALES	11	₡ 459 410,43	2 880	1,00	0	0,00	0	0,00	2 880,00	1	0	0,00	2 880	1,00	0	0,00	

Universidad Nacional
Programa de Gestión Financiera
Sección de Presupuesto
Reporte de Cargos Fijos por Programa
Periodo Anual 2021
Del 01 Julio al 31 diciembre 2021
Recursos de Aplicación General

Código	Puesto	Cat.	Salario Base	Presupuestadas		Ejecutadas		Modificadas		Ocupadas		Congeladas		Gastadas		Disponible		
				Horas	T.C.	Horas	T.C.	Horas	T.C.	Horas	T.C.	Horas	T.C.	Horas	T.C.	Horas	T.C.	
Programa Académico																		
010101-1	GESTION OPERATIVA BASICO EN SERVICIOS GENERALES	11	₡ 459 410,43	2 880	1,00	0	0,00	0	0,00	2 880,00	1	0	0,00	2 880	1,00	0	0,00	
010101-1	GESTION OPERATIVA BASICO EN SERVICIOS GENERALES	11	₡ 459 410,43	2 880	1,00	0	0,00	0	0,00	2 880,00	1	0	0,00	2 880	1,00	0	0,00	
010101-1	GESTION OPERATIVA BASICO EN SERVICIOS GENERALES	11	₡ 459 410,43	2 880	1,00	0	0,00	0	0,00	2 880,00	1	0	0,00	2 880	1,00	0	0,00	
010101-1	GESTION OPERATIVA BASICO EN SERVICIOS GENERALES	11	₡ 459 410,43	2 880	1,00	0	0,00	0	0,00	2 880,00	1	0	0,00	2 880	1,00	0	0,00	
010101-1	GESTION OPERATIVA BASICO EN SERVICIOS GENERALES	11	₡ 459 410,43	2 880	1,00	0	0,00	0	0,00	2 880,00	1	0	0,00	2 880	1,00	0	0,00	
010101-1	GESTION OPERATIVA BASICO EN SERVICIOS GENERALES	11	₡ 459 410,43	2 880	1,00	0	0,00	-519	-0,18	720,00	0	377	0,13	1 097	0,38	1 264	0,44	
010101-1	GESTION OPERATIVA BASICO EN SERVICIOS GENERALES	11	₡ 459 410,43	2 880	1,00	0	0,00	0	0,00	2 880,00	1	0	0,00	2 880	1,00	0	0,00	
010101-1	GESTION OPERATIVA BASICO EN SERVICIOS GENERALES	11	₡ 459 410,43	2 880	1,00	0	0,00	0	0,00	2 880,00	1	0	0,00	2 880	1,00	0	0,00	
010101-1	GESTION OPERATIVA BASICO EN SERVICIOS GENERALES	11	₡ 459 410,43	2 880	1,00	0	0,00	-622	-0,22	0,00	0	242	0,08	242	0,08	2 016	0,70	
010101-1	GESTION OPERATIVA BASICO EN SERVICIOS GENERALES	11	₡ 459 410,43	1 440	0,50	0	0,00	0	0,00	1 440,00	1	0	0,00	1 440	0,50	0	0,00	
010101-1	GESTION OPERATIVA BASICO EN SERVICIOS GENERALES	11	₡ 459 410,43	2 880	1,00	0	0,00	0	0,00	2 880,00	1	0	0,00	2 880	1,00	0	0,00	
010101-1	GESTION OPERATIVA BASICO EN SERVICIOS GENERALES	11	₡ 459 410,43	2 880	1,00	0	0,00	0	0,00	2 880,00	1	0	0,00	2 880	1,00	0	0,00	
010101-1	GESTION OPERATIVA BASICO EN SERVICIOS GENERALES	11	₡ 459 410,43	2 880	1,00	0	0,00	0	0,00	2 880,00	1	0	0,00	2 880	1,00	0	0,00	
010101-1	GESTION OPERATIVA BASICO EN SERVICIOS GENERALES	11	₡ 459 410,43	2 880	1,00	0	0,00	0	0,00	2 880,00	1	0	0,00	2 880	1,00	0	0,00	
010101-1	GESTION OPERATIVA BASICO EN SERVICIOS GENERALES	11	₡ 459 410,43	2 880	1,00	0	0,00	0	0,00	2 880,00	1	0	0,00	2 880	1,00	0	0,00	
010101-1	GESTION OPERATIVA BASICO EN SERVICIOS GENERALES	11	₡ 459 410,43	2 880	1,00	0	0,00	0	0,00	2 880,00	1	0	0,00	2 880	1,00	0	0,00	
010101-1	GESTION OPERATIVA BASICO EN SERVICIOS GENERALES	11	₡ 459 410,43	2 880	1,00	0	0,00	0	0,00	2 880,00	1	0	0,00	2 880	1,00	0	0,00	
010101-1	GESTION OPERATIVA BASICO EN SERVICIOS GENERALES	11	₡ 459 410,43	720	0,25	0	0,00	0	0,00	720,00	0	0	0,00	720	0,25	0	0,00	
010101-1	GESTION OPERATIVA BASICO EN SERVICIOS GENERALES	11	₡ 459 410,43	2 880	1,00	0	0,00	0	0,00	2 880,00	1	0	0,00	2 880	1,00	0	0,00	
010101-1	GESTION OPERATIVA BASICO EN SERVICIOS GENERALES	11	₡ 459 410,43	2 880	1,00	0	0,00	0	0,00	2 032,00	1	0	0,00	2 032	0,71	848	0,29	
010101-1	GESTION OPERATIVA BASICO EN SERVICIOS GENERALES	11	₡ 459 410,43	1 440	0,50	0	0,00	0	0,00	1 428,00	0	0	0,00	1 428	0,50	12	0,00	
010101-1	GESTION OPERATIVA BASICO EN SERVICIOS GENERALES	11	₡ 459 410,43	2 880	1,00	0	0,00	0	0,00	2 880,00	1	0	0,00	2 880	1,00	0	0,00	
010101-1	GESTION OPERATIVA BASICO EN SERVICIOS GENERALES	11	₡ 459 410,43	2 880	1,00	0	0,00	0	0,00	2 880,00	1	0	0,00	2 880	1,00	0	0,00	
010101-1	GESTION OPERATIVA BASICO EN SERVICIOS GENERALES	11	₡ 459 410,43	2 880	1,00	0	0,00	0	0,00	2 880,00	1	0	0,00	2 880	1,00	0	0,00	

Universidad Nacional
Programa de Gestión Financiera
Sección de Presupuesto
Reporte de Cargos Fijos por Programa
Periodo Anual 2021
Del 01 Julio al 31 diciembre 2021
Recursos de Aplicación General

Código	Puesto	Cat.	Salario Base	Presupuestadas		Ejecutadas		Modificadas		Ocupadas		Congeladas		Gastadas		Disponible		
				Horas	T.C.	Horas	T.C.	Horas	T.C.	Horas	T.C.	Horas	T.C.	Horas	T.C.	Horas	T.C.	
Programa Académico																		
010101-1	GESTION OPERATIVA BASICO EN SERVICIOS GENERALES	11	₡ 459 410,43	2 880	1,00	0	0,00	0	0,00	2 880,00	1	0	0,00	2 880	1,00	0	0,00	
010101-1	GESTION OPERATIVA BASICO EN SERVICIOS GENERALES	11	₡ 459 410,43	2 880	1,00	0	0,00	0	0,00	2 624,00	1	0	0,00	2 624	0,91	256	0,09	
010101-1	GESTION OPERATIVA BASICO EN SERVICIOS GENERALES	11	₡ 459 410,43	2 880	1,00	0	0,00	0	0,00	2 880,00	1	0	0,00	2 880	1,00	0	0,00	
010101-1	GESTION OPERATIVA BASICO EN SERVICIOS GENERALES	11	₡ 459 410,43	2 880	1,00	0	0,00	0	0,00	2 880,00	1	0	0,00	2 880	1,00	0	0,00	
010101-1	GESTION OPERATIVA BASICO EN SERVICIOS GENERALES	11	₡ 459 410,43	2 880	1,00	0	0,00	0	0,00	2 880,00	1	0	0,00	2 880	1,00	0	0,00	
010101-1	GESTION OPERATIVA BASICO EN SERVICIOS GENERALES	11	₡ 459 410,43	2 880	1,00	0	0,00	0	0,00	2 880,00	1	0	0,00	2 880	1,00	0	0,00	
010101-1	GESTION OPERATIVA BASICO EN SERVICIOS GENERALES	11	₡ 459 410,43	2 880	1,00	0	0,00	-110	-0,04	1 264,00	0	66	0,02	1 330	0,46	1 440	0,50	
010101-1	GESTION OPERATIVA BASICO EN SERVICIOS GENERALES	11	₡ 459 410,43	2 160	0,75	0	0,00	0	0,00	2 160,00	1	0	0,00	2 160	0,75	0	0,00	
010101-1	GESTION OPERATIVA BASICO EN SERVICIOS GENERALES	11	₡ 459 410,43	2 880	1,00	0	0,00	0	0,00	2 880,00	1	0	0,00	2 880	1,00	0	0,00	
010101-1	GESTION OPERATIVA BASICO EN SERVICIOS GENERALES	11	₡ 459 410,43	2 880	1,00	0	0,00	0	0,00	2 584,00	1	0	0,00	2 584	0,90	296	0,10	
010101-1	GESTION OPERATIVA BASICO EN SERVICIOS GENERALES	11	₡ 459 410,43	2 880	1,00	0	0,00	0	0,00	2 784,00	1	0	0,00	2 784	0,97	96	0,03	
010101-1	GESTION OPERATIVA BASICO EN SERVICIOS GENERALES	11	₡ 459 410,43	2 880	1,00	0	0,00	0	0,00	2 880,00	1	0	0,00	2 880	1,00	0	0,00	
010101-1	GESTION OPERATIVA BASICO EN SERVICIOS GENERALES	11	₡ 459 410,43	2 880	1,00	0	0,00	0	0,00	2 880,00	1	0	0,00	2 880	1,00	0	0,00	
010101-1	GESTION OPERATIVA BASICO EN SERVICIOS GENERALES	11	₡ 459 410,43	2 880	1,00	0	0,00	0	0,00	2 880,00	1	0	0,00	2 880	1,00	0	0,00	
010101-1	GESTION OPERATIVA BASICO EN SERVICIOS GENERALES	11	₡ 459 410,43	2 880	1,00	0	0,00	0	0,00	2 880,00	1	0	0,00	2 880	1,00	0	0,00	
010101-2	GESTION OPERATIVA BASICO EN SERVICIOS GENERALES	11	₡ 459 410,43	2 880	1,00	0	0,00	0	0,00	2 880,00	1	0	0,00	2 880	1,00	0	0,00	
010201-4	GESTION OPERATIVA AUXILIAR EN SERVICIOS GENERALES OFICIAL	12	₡ 475 489,89	2 880	1,00	0	0,00	0	0,00	2 880,00	1	0	0,00	2 880	1,00	0	0,00	
010201-4	GESTION OPERATIVA AUXILIAR EN SERVICIOS GENERALES OFICIAL	12	₡ 475 489,89	2 880	1,00	0	0,00	0	0,00	2 880,00	1	0	0,00	2 880	1,00	0	0,00	
010201-4	GESTION OPERATIVA AUXILIAR EN SERVICIOS GENERALES OFICIAL	12	₡ 475 489,89	0	0,00	280	0,10	0	0,00	280,00	0	0	0,00	280	0,10	0	0,00	
010201-4	GESTION OPERATIVA AUXILIAR EN SERVICIOS GENERALES OFICIAL	12	₡ 475 489,89	2 880	1,00	0	0,00	0	0,00	2 880,00	1	0	0,00	2 880	1,00	0	0,00	
010201-4	GESTION OPERATIVA AUXILIAR EN SERVICIOS GENERALES OFICIAL	12	₡ 475 489,89	2 880	1,00	0	0,00	0	0,00	2 880,00	1	0	0,00	2 880	1,00	0	0,00	
010201-4	GESTION OPERATIVA AUXILIAR EN SERVICIOS GENERALES OFICIAL	12	₡ 475 489,89	2 880	1,00	0	0,00	0	0,00	2 880,00	1	0	0,00	2 880	1,00	0	0,00	
010201-4	GESTION OPERATIVA AUXILIAR EN SERVICIOS GENERALES OFICIAL	12	₡ 475 489,89	2 880	1,00	0	0,00	0	0,00	2 880,00	1	0	0,00	2 880	1,00	0	0,00	
010201-4	GESTION OPERATIVA AUXILIAR EN SERVICIOS GENERALES OFICIAL	12	₡ 475 489,89	2 880	1,00	0	0,00	0	0,00	2 880,00	1	0	0,00	2 880	1,00	0	0,00	
010201-4	GESTION OPERATIVA AUXILIAR EN SERVICIOS GENERALES OFICIAL	12	₡ 475 489,89	2 880	1,00	0	0,00	0	0,00	2 880,00	1	0	0,00	2 880	1,00	0	0,00	
010201-4	GESTION OPERATIVA AUXILIAR EN SERVICIOS GENERALES OFICIAL	12	₡ 475 489,89	2 880	1,00	0	0,00	0	0,00	2 880,00	1	0	0,00	2 880	1,00	0	0,00	

Universidad Nacional
Programa de Gestión Financiera
Sección de Presupuesto
Reporte de Cargos Fijos por Programa
Periodo Anual 2021
Del 01 Julio al 31 diciembre 2021
Recursos de Aplicación General

Código	Puesto	Cat.	Salario Base	Presupuestadas		Ejecutadas		Modificadas		Ocupadas		Congeladas		Gastadas		Disponible		
				Horas	T.C.	Horas	T.C.	Horas	T.C.	Horas	T.C.	Horas	T.C.	Horas	T.C.	Horas	T.C.	
Programa Académico																		
010201-4	GESTION OPERATIVA AUXILIAR EN SERVICIOS GENERALES OFICIAL	12	₡ 475 489,89	2 880	1,00	0	0,00	0	0,00	2 880,00	1	0	0,00	2 880	1,00	0	0,00	
010201-4	GESTION OPERATIVA AUXILIAR EN SERVICIOS GENERALES OFICIAL	12	₡ 475 489,89	2 880	1,00	0	0,00	0	0,00	2 880,00	1	0	0,00	2 880	1,00	0	0,00	
010201-4	GESTION OPERATIVA AUXILIAR EN SERVICIOS GENERALES OFICIAL	12	₡ 475 489,89	2 880	1,00	0	0,00	0	0,00	2 880,00	1	0	0,00	2 880	1,00	0	0,00	
010201-4	GESTION OPERATIVA AUXILIAR EN SERVICIOS GENERALES OFICIAL	12	₡ 475 489,89	2 880	1,00	0	0,00	0	0,00	2 880,00	1	0	0,00	2 880	1,00	0	0,00	
010201-4	GESTION OPERATIVA AUXILIAR EN SERVICIOS GENERALES OFICIAL	12	₡ 475 489,89	2 880	1,00	0	0,00	0	0,00	2 880,00	1	0	0,00	2 880	1,00	0	0,00	
010201-4	GESTION OPERATIVA AUXILIAR EN SERVICIOS GENERALES OFICIAL	12	₡ 475 489,89	2 880	1,00	0	0,00	0	0,00	2 880,00	1	0	0,00	2 880	1,00	0	0,00	
010201-4	GESTION OPERATIVA AUXILIAR EN SERVICIOS GENERALES OFICIAL	12	₡ 475 489,89	2 880	1,00	0	0,00	0	0,00	2 880,00	1	0	0,00	2 880	1,00	0	0,00	
010201-4	GESTION OPERATIVA AUXILIAR EN SERVICIOS GENERALES OFICIAL	12	₡ 475 489,89	2 880	1,00	0	0,00	0	0,00	2 008,00	1	0	0,00	2 008	0,70	872	0,30	
010201-4	GESTION OPERATIVA AUXILIAR EN SERVICIOS GENERALES OFICIAL	12	₡ 475 489,89	2 880	1,00	0	0,00	0	0,00	2 880,00	1	0	0,00	2 880	1,00	0	0,00	
010201-4	GESTION OPERATIVA AUXILIAR EN SERVICIOS GENERALES OFICIAL	12	₡ 475 489,89	2 880	1,00	0	0,00	0	0,00	2 880,00	1	0	0,00	2 880	1,00	0	0,00	
010201-4	GESTION OPERATIVA AUXILIAR EN SERVICIOS GENERALES OFICIAL	12	₡ 475 489,89	2 880	1,00	0	0,00	0	0,00	2 880,00	1	0	0,00	2 880	1,00	0	0,00	
010201-4	GESTION OPERATIVA AUXILIAR EN SERVICIOS GENERALES OFICIAL	12	₡ 475 489,89	2 880	1,00	0	0,00	0	0,00	2 880,00	1	0	0,00	2 880	1,00	0	0,00	
010201-4	GESTION OPERATIVA AUXILIAR EN SERVICIOS GENERALES OFICIAL	12	₡ 475 489,89	2 880	1,00	0	0,00	0	0,00	2 880,00	1	0	0,00	2 880	1,00	0	0,00	
010201-4	GESTION OPERATIVA AUXILIAR EN SERVICIOS GENERALES OFICIAL	12	₡ 475 489,89	2 880	1,00	0	0,00	0	0,00	2 520,00	1	0	0,00	2 520	0,88	360	0,13	
010201-4	GESTION OPERATIVA AUXILIAR EN SERVICIOS GENERALES OFICIAL	12	₡ 475 489,89	2 880	1,00	0	0,00	0	0,00	2 880,00	1	0	0,00	2 880	1,00	0	0,00	
010201-4	GESTION OPERATIVA AUXILIAR EN SERVICIOS GENERALES OFICIAL	12	₡ 475 489,89	2 880	1,00	0	0,00	0	0,00	2 880,00	1	0	0,00	2 880	1,00	0	0,00	
010201-4	GESTION OPERATIVA AUXILIAR EN SERVICIOS GENERALES OFICIAL	12	₡ 475 489,89	2 880	1,00	0	0,00	0	0,00	2 880,00	1	0	0,00	2 880	1,00	0	0,00	
010201-4	GESTION OPERATIVA AUXILIAR EN SERVICIOS GENERALES OFICIAL	12	₡ 475 489,89	2 880	1,00	0	0,00	0	0,00	2 880,00	1	0	0,00	2 880	1,00	0	0,00	
010201-4	GESTION OPERATIVA AUXILIAR EN SERVICIOS GENERALES OFICIAL	12	₡ 475 489,89	2 880	1,00	0	0,00	0	0,00	2 880,00	1	0	0,00	2 880	1,00	0	0,00	
010201-4	GESTION OPERATIVA AUXILIAR EN SERVICIOS GENERALES OFICIAL	12	₡ 475 489,89	2 880	1,00	0	0,00	0	0,00	2 880,00	1	0	0,00	2 880	1,00	0	0,00	
010201-4	GESTION OPERATIVA AUXILIAR EN SERVICIOS GENERALES OFICIAL	12	₡ 475 489,89	2 880	1,00	0	0,00	0	0,00	2 880,00	1	0	0,00	2 880	1,00	0	0,00	
010201-4	GESTION OPERATIVA AUXILIAR EN SERVICIOS GENERALES OFICIAL	12	₡ 475 489,89	2 880	1,00	0	0,00	0	0,00	2 400,00	1	0	0,00	2 400	0,83	480	0,17	
010201-4	GESTION OPERATIVA AUXILIAR EN SERVICIOS GENERALES OFICIAL	12	₡ 475 489,89	2 880	1,00	0	0,00	0	0,00	2 880,00	1	0	0,00	2 880	1,00	0	0,00	
010201-4	GESTION OPERATIVA AUXILIAR EN SERVICIOS GENERALES OFICIAL	12	₡ 475 489,89	2 880	1,00	0	0,00	0	0,00	2 880,00	1	0	0,00	2 880	1,00	0	0,00	

Universidad Nacional
Programa de Gestión Financiera
Sección de Presupuesto
Reporte de Cargos Fijos por Programa
Periodo Anual 2021
Del 01 Julio al 31 diciembre 2021
Recursos de Aplicación General

Código	Puesto	Cat.	Salario Base	Presupuestadas		Ejecutadas		Modificadas		Ocupadas		Congeladas		Gastadas		Disponible		
				Horas	T.C.	Horas	T.C.	Horas	T.C.	Horas	T.C.	Horas	T.C.	Horas	T.C.	Horas	T.C.	
Programa Académico																		
010201-4	GESTION OPERATIVA AUXILIAR EN SERVICIOS GENERALES OFICIAL	12	₡ 475 489,89	2 880	1,00	0	0,00	0	0,00	2 880,00	1	0	0,00	2 880	1,00	0	0,00	
010201-4	GESTION OPERATIVA AUXILIAR EN SERVICIOS GENERALES OFICIAL	12	₡ 475 489,89	2 880	1,00	0	0,00	0	0,00	2 880,00	1	0	0,00	2 880	1,00	0	0,00	
010201-4	GESTION OPERATIVA AUXILIAR EN SERVICIOS GENERALES OFICIAL	12	₡ 475 489,89	2 880	1,00	0	0,00	0	0,00	2 880,00	1	0	0,00	2 880	1,00	0	0,00	
010201-4	GESTION OPERATIVA AUXILIAR EN SERVICIOS GENERALES OFICIAL	12	₡ 475 489,89	2 880	1,00	0	0,00	0	0,00	1 552,00	1	0	0,00	1 552	0,54	1 328	0,46	
010201-4	GESTION OPERATIVA AUXILIAR EN SERVICIOS GENERALES OFICIAL	12	₡ 475 489,89	2 880	1,00	0	0,00	0	0,00	2 880,00	1	0	0,00	2 880	1,00	0	0,00	
010201-4	GESTION OPERATIVA AUXILIAR EN SERVICIOS GENERALES OFICIAL	12	₡ 475 489,89	2 880	1,00	0	0,00	0	0,00	2 880,00	1	0	0,00	2 880	1,00	0	0,00	
010401-6	GESTION OPERATIVA ESPECIALIZADO EN SERVICIOS	14	₡ 524 215,57	2 880	1,00	0	0,00	0	0,00	2 880,00	1	0	0,00	2 880	1,00	0	0,00	
010401-6	GESTION OPERATIVA ESPECIALIZADO EN SERVICIOS	14	₡ 524 215,57	2 880	1,00	0	0,00	0	0,00	2 880,00	1	0	0,00	2 880	1,00	0	0,00	
010401-6	GESTION OPERATIVA ESPECIALIZADO EN SERVICIOS	14	₡ 524 215,57	2 880	1,00	0	0,00	0	0,00	2 880,00	1	0	0,00	2 880	1,00	0	0,00	
010401-6	GESTION OPERATIVA ESPECIALIZADO EN SERVICIOS	14	₡ 524 215,57	2 880	1,00	0	0,00	0	0,00	2 880,00	1	0	0,00	2 880	1,00	0	0,00	
010401-6	GESTION OPERATIVA ESPECIALIZADO EN SERVICIOS	14	₡ 524 215,57	2 880	1,00	0	0,00	0	0,00	2 880,00	1	0	0,00	2 880	1,00	0	0,00	
010401-6	GESTION OPERATIVA ESPECIALIZADO EN SERVICIOS	14	₡ 524 215,57	2 880	1,00	0	0,00	0	0,00	2 880,00	1	0	0,00	2 880	1,00	0	0,00	
010401-6	GESTION OPERATIVA ESPECIALIZADO EN SERVICIOS	14	₡ 524 215,57	2 880	1,00	0	0,00	0	0,00	2 880,00	1	0	0,00	2 880	1,00	0	0,00	
010401-6	GESTION OPERATIVA ESPECIALIZADO EN SERVICIOS	14	₡ 524 215,57	2 880	1,00	0	0,00	0	0,00	2 528,00	1	0	0,00	2 528	0,88	352	0,12	
010401-6	GESTION OPERATIVA ESPECIALIZADO EN SERVICIOS	14	₡ 524 215,57	2 880	1,00	0	0,00	0	0,00	2 880,00	1	0	0,00	2 880	1,00	0	0,00	
010401-6	GESTION OPERATIVA ESPECIALIZADO EN SERVICIOS	14	₡ 524 215,57	2 880	1,00	0	0,00	-2 880	-1,00	0,00	0	0	0,00	0	0,00	0	0,00	
010401-6	GESTION OPERATIVA ESPECIALIZADO EN SERVICIOS	14	₡ 524 215,57	2 880	1,00	0	0,00	0	0,00	2 880,00	1	0	0,00	2 880	1,00	0	0,00	
010401-6	GESTION OPERATIVA ESPECIALIZADO EN SERVICIOS	14	₡ 524 215,57	0	0,00	0	0,00	2 880	1,00	2 880,00	1	0	0,00	2 880	1,00	0	0,00	
010401-6	GESTION OPERATIVA ESPECIALIZADO EN SERVICIOS	14	₡ 524 215,57	2 880	1,00	0	0,00	0	0,00	2 880,00	1	0	0,00	2 880	1,00	0	0,00	
010401-6	GESTION OPERATIVA ESPECIALIZADO EN SERVICIOS	14	₡ 524 215,57	2 880	1,00	0	0,00	0	0,00	2 880,00	1	0	0,00	2 880	1,00	0	0,00	
010401-6	GESTION OPERATIVA ESPECIALIZADO EN SERVICIOS	14	₡ 524 215,57	2 880	1,00	0	0,00	0	0,00	2 880,00	1	0	0,00	2 880	1,00	0	0,00	
010401-6	GESTION OPERATIVA ESPECIALIZADO EN SERVICIOS	14	₡ 524 215,57	2 880	1,00	0	0,00	0	0,00	2 880,00	1	0	0,00	2 880	1,00	0	0,00	
010401-6	GESTION OPERATIVA ESPECIALIZADO EN SERVICIOS	14	₡ 524 215,57	2 880	1,00	0	0,00	0	0,00	2 880,00	1	0	0,00	2 880	1,00	0	0,00	
010401-6	GESTION OPERATIVA ESPECIALIZADO EN SERVICIOS	14	₡ 524 215,57	2 880	1,00	0	0,00	0	0,00	2 880,00	1	0	0,00	2 880	1,00	0	0,00	
010401-6	GESTION OPERATIVA ESPECIALIZADO EN SERVICIOS	14	₡ 524 215,57	2 880	1,00	0	0,00	0	0,00	2 880,00	1	0	0,00	2 880	1,00	0	0,00	
010401-6	GESTION OPERATIVA ESPECIALIZADO EN SERVICIOS	14	₡ 524 215,57	2 880	1,00	0	0,00	0	0,00	2 768,00	1	0	0,00	2 768	0,96	112	0,04	

Universidad Nacional
Programa de Gestión Financiera
Sección de Presupuesto
Reporte de Cargos Fijos por Programa
Periodo Anual 2021
Del 01 Julio al 31 diciembre 2021
Recursos de Aplicación General

Código	Puesto	Cat.	Salario Base	Presupuestadas		Ejecutadas		Modificadas		Ocupadas		Congeladas		Gastadas		Disponible		
				Horas	T.C.	Horas	T.C.	Horas	T.C.	Horas	T.C.	Horas	T.C.	Horas	T.C.	Horas	T.C.	
Programa Académico																		
010401-6	GESTION OPERATIVA ESPECIALIZADO EN SERVICIOS	14	₡ 524 215,57	2 880	1,00	0	0,00	0	0,00	2 880,00	1	0	0,00	2 880	1,00	0	0,00	
010401-7	GESTION OPERATIVA ESPECIALIZADO EN SERVICIOS	14	₡ 524 215,57	2 880	1,00	0	0,00	0	0,00	2 880,00	1	0	0,00	2 880	1,00	0	0,00	
010401-8	GESTION OPERATIVA ESPECIALIZADO EN SERVICIOS	14	₡ 524 215,57	2 880	1,00	0	0,00	0	0,00	112,00	0	0	0,00	112	0,04	2 768	0,96	
010401-8	GESTION OPERATIVA ESPECIALIZADO EN SERVICIOS	14	₡ 524 215,57	2 880	1,00	0	0,00	0	0,00	2 880,00	1	0	0,00	2 880	1,00	0	0,00	
020202-23	TECNICO AUXILIAR EN SERVICIO DE PUBLICACIONES E	21	₡ 558 289,51	2 880	1,00	0	0,00	0	0,00	2 880,00	1	0	0,00	2 880	1,00	0	0,00	
020402-27	TECNICO ESPECIALIZADO EN SERVICIO DE PUBLICACIONES E	25	₡ 728 813,91	2 880	1,00	0	0,00	0	0,00	2 880,00	1	0	0,00	2 880	1,00	0	0,00	
020704-39	TECNICO ANALISTA EN SERVICIOS ADMINISTRATIVOS	24	₡ 659 560,27	2 880	1,00	0	0,00	0	0,00	2 880,00	1	0	0,00	2 880	1,00	0	0,00	
020704-39	TECNICO ANALISTA EN SERVICIOS ADMINISTRATIVOS	24	₡ 659 560,27	2 880	1,00	0	0,00	0	0,00	2 880,00	1	0	0,00	2 880	1,00	0	0,00	
020704-39	TECNICO ANALISTA EN SERVICIOS ADMINISTRATIVOS	24	₡ 659 560,27	2 880	1,00	0	0,00	0	0,00	2 880,00	1	0	0,00	2 880	1,00	0	0,00	
020704-39	TECNICO ANALISTA EN SERVICIOS ADMINISTRATIVOS	24	₡ 659 560,27	2 880	1,00	0	0,00	0	0,00	2 880,00	1	0	0,00	2 880	1,00	0	0,00	
020704-39	TECNICO ANALISTA EN SERVICIOS ADMINISTRATIVOS	24	₡ 659 560,27	2 880	1,00	0	0,00	0	0,00	2 880,00	1	0	0,00	2 880	1,00	0	0,00	
020704-39	TECNICO ANALISTA EN SERVICIOS ADMINISTRATIVOS	24	₡ 659 560,27	2 880	1,00	0	0,00	0	0,00	2 880,00	1	0	0,00	2 880	1,00	0	0,00	
020704-39	TECNICO ANALISTA EN SERVICIOS ADMINISTRATIVOS	24	₡ 659 560,27	2 880	1,00	0	0,00	0	0,00	2 880,00	1	0	0,00	2 880	1,00	0	0,00	
030304-40	PROFESIONAL ASISTENCIAL EN SERVICIOS ADMINISTRATIVOS	32	₡ 791 132,77	2 880	1,00	0	0,00	-550	-0,19	2 330,00	1	0	0,00	2 330	0,81	0	0,00	
030304-40	PROFESIONAL ASISTENCIAL EN SERVICIOS ADMINISTRATIVOS	32	₡ 791 132,77	2 880	1,00	0	0,00	0	0,00	2 880,00	1	0	0,00	2 880	1,00	0	0,00	
030304-40	PROFESIONAL ASISTENCIAL EN SERVICIOS ADMINISTRATIVOS	32	₡ 791 132,77	0	0,00	0	0,00	1 258	0,44	1 144,00	0	0	0,00	1 144	0,40	114	0,04	
030304-40	PROFESIONAL ASISTENCIAL EN SERVICIOS ADMINISTRATIVOS	32	₡ 791 132,77	2 880	1,00	0	0,00	0	0,00	2 880,00	1	0	0,00	2 880	1,00	0	0,00	
030304-40	PROFESIONAL ASISTENCIAL EN SERVICIOS ADMINISTRATIVOS	32	₡ 791 132,77	2 880	1,00	0	0,00	0	0,00	2 880,00	1	0	0,00	2 880	1,00	0	0,00	
030304-40	PROFESIONAL ASISTENCIAL EN SERVICIOS ADMINISTRATIVOS	32	₡ 791 132,77	2 880	1,00	0	0,00	0	0,00	2 880,00	1	0	0,00	2 880	1,00	0	0,00	
030304-40	PROFESIONAL ASISTENCIAL EN SERVICIOS ADMINISTRATIVOS	32	₡ 791 132,77	2 880	1,00	0	0,00	0	0,00	2 880,00	1	0	0,00	2 880	1,00	0	0,00	
030304-40	PROFESIONAL ASISTENCIAL EN SERVICIOS ADMINISTRATIVOS	32	₡ 791 132,77	2 880	1,00	0	0,00	0	0,00	2 880,00	1	0	0,00	2 880	1,00	0	0,00	
030304-40	PROFESIONAL ASISTENCIAL EN SERVICIOS ADMINISTRATIVOS	32	₡ 791 132,77	2 880	1,00	0	0,00	0	0,00	2 880,00	1	0	0,00	2 880	1,00	0	0,00	
030304-40	PROFESIONAL ASISTENCIAL EN SERVICIOS ADMINISTRATIVOS	32	₡ 791 132,77	2 880	1,00	0	0,00	0	0,00	2 880,00	1	0	0,00	2 880	1,00	0	0,00	
030304-40	PROFESIONAL ASISTENCIAL EN SERVICIOS ADMINISTRATIVOS	32	₡ 791 132,77	2 880	1,00	0	0,00	0	0,00	2 880,00	1	0	0,00	2 880	1,00	0	0,00	
030304-40	PROFESIONAL ASISTENCIAL EN SERVICIOS ADMINISTRATIVOS	32	₡ 791 132,77	2 880	1,00	0	0,00	0	0,00	2 880,00	1	0	0,00	2 880	1,00	0	0,00	
030304-40	PROFESIONAL ASISTENCIAL EN SERVICIOS ADMINISTRATIVOS	32	₡ 791 132,77	2 880	1,00	0	0,00	0	0,00	2 880,00	1	0	0,00	2 880	1,00	0	0,00	

Universidad Nacional
Programa de Gestión Financiera
Sección de Presupuesto
Reporte de Cargos Fijos por Programa
Periodo Anual 2021
Del 01 Julio al 31 diciembre 2021
Recursos de Aplicación General

Código	Puesto	Cat.	Salario Base	Presupuestadas		Ejecutadas		Modificadas		Ocupadas		Congeladas		Gastadas		Disponible		
				Horas	T.C.	Horas	T.C.	Horas	T.C.	Horas	T.C.	Horas	T.C.	Horas	T.C.	Horas	T.C.	
Programa Académico																		
030304-40	PROFESIONAL ASISTENCIAL EN SERVICIOS ADMINISTRATIVOS	32	₡ 791 132,77	720	0,25	0	0,00	-720	-0,25	0,00	0	0	0,00	0	0,00	0	0,00	
030304-40	PROFESIONAL ASISTENCIAL EN SERVICIOS ADMINISTRATIVOS	32	₡ 791 132,77	0	0,00	0	0,00	0	0,00	0,00	0	0	0,00	0	0,00	0	0,00	
030304-41	PROFESIONAL ASISTENCIAL EN SERVICIOS ADMINISTRATIVOS	32	₡ 791 132,77	2 880	1,00	0	0,00	0	0,00	2 880,00	1	0	0,00	2 880	1,00	0	0,00	
030304-44	PROFESIONAL ASISTENCIAL EN SERVICIOS ADMINISTRATIVOS	32	₡ 791 132,77	2 880	1,00	0	0,00	0	0,00	2 880,00	1	0	0,00	2 880	1,00	0	0,00	
030304-44	PROFESIONAL ASISTENCIAL EN SERVICIOS ADMINISTRATIVOS	32	₡ 791 132,77	2 880	1,00	0	0,00	0	0,00	2 880,00	1	0	0,00	2 880	1,00	0	0,00	
030304-44	PROFESIONAL ASISTENCIAL EN SERVICIOS ADMINISTRATIVOS	32	₡ 791 132,77	2 880	1,00	0	0,00	0	0,00	2 880,00	1	0	0,00	2 880	1,00	0	0,00	
030604-45	PROFESIONAL EJECUTIVO EN SERVICIOS ADMINISTRATIVOS	34	₡ 930 745,50	2 880	1,00	0	0,00	0	0,00	2 880,00	1	0	0,00	2 880	1,00	0	0,00	
030604-45	PROFESIONAL EJECUTIVO EN SERVICIOS ADMINISTRATIVOS	34	₡ 930 745,50	2 880	1,00	0	0,00	0	0,00	2 880,00	1	0	0,00	2 880	1,00	0	0,00	
030604-45	PROFESIONAL EJECUTIVO EN SERVICIOS ADMINISTRATIVOS	34	₡ 930 745,50	2 880	1,00	0	0,00	0	0,00	2 880,00	1	0	0,00	2 880	1,00	0	0,00	
030604-45	PROFESIONAL EJECUTIVO EN SERVICIOS ADMINISTRATIVOS	34	₡ 930 745,50	2 880	1,00	0	0,00	0	0,00	2 880,00	1	0	0,00	2 880	1,00	0	0,00	
030604-45	PROFESIONAL EJECUTIVO EN SERVICIOS ADMINISTRATIVOS	34	₡ 930 745,50	2 880	1,00	0	0,00	0	0,00	2 880,00	1	0	0,00	2 880	1,00	0	0,00	
030604-45	PROFESIONAL EJECUTIVO EN SERVICIOS ADMINISTRATIVOS	34	₡ 930 745,50	2 880	1,00	0	0,00	0	0,00	2 880,00	1	0	0,00	2 880	1,00	0	0,00	
030604-45	PROFESIONAL EJECUTIVO EN SERVICIOS ADMINISTRATIVOS	34	₡ 930 745,50	2 880	1,00	0	0,00	0	0,00	2 880,00	1	0	0,00	2 880	1,00	0	0,00	
030604-45	PROFESIONAL EJECUTIVO EN SERVICIOS ADMINISTRATIVOS	34	₡ 930 745,50	2 880	1,00	0	0,00	0	0,00	2 880,00	1	0	0,00	2 880	1,00	0	0,00	
030604-45	PROFESIONAL EJECUTIVO EN SERVICIOS ADMINISTRATIVOS	34	₡ 930 745,50	2 880	1,00	0	0,00	0	0,00	2 880,00	1	0	0,00	2 880	1,00	0	0,00	
030604-45	PROFESIONAL EJECUTIVO EN SERVICIOS ADMINISTRATIVOS	34	₡ 930 745,50	2 880	1,00	0	0,00	0	0,00	2 880,00	1	0	0,00	2 880	1,00	0	0,00	
030604-45	PROFESIONAL EJECUTIVO EN SERVICIOS ADMINISTRATIVOS	34	₡ 930 745,50	2 880	1,00	0	0,00	0	0,00	2 864,00	1	0	0,00	2 864	0,99	16	0,01	
030604-45	PROFESIONAL EJECUTIVO EN SERVICIOS ADMINISTRATIVOS	34	₡ 930 745,50	2 880	1,00	0	0,00	0	0,00	2 704,00	1	0	0,00	2 704	0,94	176	0,06	
030604-45	PROFESIONAL EJECUTIVO EN SERVICIOS ADMINISTRATIVOS	34	₡ 930 745,50	2 880	1,00	0	0,00	0	0,00	2 880,00	1	0	0,00	2 880	1,00	0	0,00	
030604-45	PROFESIONAL EJECUTIVO EN SERVICIOS ADMINISTRATIVOS	34	₡ 930 745,50	2 880	1,00	0	0,00	0	0,00	2 880,00	1	0	0,00	2 880	1,00	0	0,00	
030604-45	PROFESIONAL EJECUTIVO EN SERVICIOS ADMINISTRATIVOS	34	₡ 930 745,50	2 880	1,00	0	0,00	0	0,00	2 880,00	1	0	0,00	2 880	1,00	0	0,00	
030604-45	PROFESIONAL EJECUTIVO EN SERVICIOS ADMINISTRATIVOS	34	₡ 930 745,50	2 880	1,00	0	0,00	0	0,00	2 880,00	1	0	0,00	2 880	1,00	0	0,00	

Universidad Nacional
Programa de Gestión Financiera
Sección de Presupuesto
Reporte de Cargos Fijos por Programa
Periodo Anual 2021
Del 01 Julio al 31 diciembre 2021
Recursos de Aplicación General

Código	Puesto	Cat.	Salario Base	Presupuestadas		Ejecutadas		Modificadas		Ocupadas		Congeladas		Gastadas		Disponible		
				Horas	T.C.	Horas	T.C.	Horas	T.C.	Horas	T.C.	Horas	T.C.	Horas	T.C.	Horas	T.C.	
Programa Académico																		
030604-45	PROFESIONAL EJECUTIVO EN SERVICIOS ADMINISTRATIVOS	34	₡ 930 745,50	2 880	1,00	0	0,00	0	0,00	2 880,00	1	0	0,00	2 880	1,00	0	0,00	
030604-45	PROFESIONAL EJECUTIVO EN SERVICIOS ADMINISTRATIVOS	34	₡ 930 745,50	2 880	1,00	0	0,00	0	0,00	2 880,00	1	0	0,00	2 880	1,00	0	0,00	
030604-45	PROFESIONAL EJECUTIVO EN SERVICIOS ADMINISTRATIVOS	34	₡ 930 745,50	2 880	1,00	0	0,00	0	0,00	2 880,00	1	0	0,00	2 880	1,00	0	0,00	
030604-45	PROFESIONAL EJECUTIVO EN SERVICIOS ADMINISTRATIVOS	34	₡ 930 745,50	2 880	1,00	0	0,00	0	0,00	2 880,00	1	0	0,00	2 880	1,00	0	0,00	
030604-45	PROFESIONAL EJECUTIVO EN SERVICIOS ADMINISTRATIVOS	34	₡ 930 745,50	0	0,00	288	0,10	0	0,00	288,00	0	0	0,00	288	0,10	0	0,00	
030604-45	PROFESIONAL EJECUTIVO EN SERVICIOS ADMINISTRATIVOS	34	₡ 930 745,50	2 880	1,00	0	0,00	0	0,00	2 880,00	1	0	0,00	2 880	1,00	0	0,00	
030604-45	PROFESIONAL EJECUTIVO EN SERVICIOS ADMINISTRATIVOS	34	₡ 930 745,50	2 880	1,00	0	0,00	0	0,00	2 880,00	1	0	0,00	2 880	1,00	0	0,00	
030604-45	PROFESIONAL EJECUTIVO EN SERVICIOS ADMINISTRATIVOS	34	₡ 930 745,50	2 880	1,00	0	0,00	0	0,00	2 880,00	1	0	0,00	2 880	1,00	0	0,00	
030604-45	PROFESIONAL EJECUTIVO EN SERVICIOS ADMINISTRATIVOS	34	₡ 930 745,50	2 880	1,00	0	0,00	0	0,00	2 880,00	1	0	0,00	2 880	1,00	0	0,00	
030604-45	PROFESIONAL EJECUTIVO EN SERVICIOS ADMINISTRATIVOS	34	₡ 930 745,50	2 880	1,00	0	0,00	0	0,00	2 880,00	1	0	0,00	2 880	1,00	0	0,00	
030604-45	PROFESIONAL EJECUTIVO EN SERVICIOS ADMINISTRATIVOS	34	₡ 930 745,50	2 880	1,00	0	0,00	0	0,00	2 880,00	1	0	0,00	2 880	1,00	0	0,00	
030604-45	PROFESIONAL EJECUTIVO EN SERVICIOS ADMINISTRATIVOS	34	₡ 930 745,50	2 880	1,00	0	0,00	0	0,00	2 880,00	1	0	0,00	2 880	1,00	0	0,00	
030604-45	PROFESIONAL EJECUTIVO EN SERVICIOS ADMINISTRATIVOS	34	₡ 930 745,50	2 880	1,00	0	0,00	0	0,00	2 880,00	1	0	0,00	2 880	1,00	0	0,00	
030604-45	PROFESIONAL EJECUTIVO EN SERVICIOS ADMINISTRATIVOS	34	₡ 930 745,50	2 880	1,00	0	0,00	0	0,00	2 880,00	1	0	0,00	2 880	1,00	0	0,00	
030604-45	PROFESIONAL EJECUTIVO EN SERVICIOS ADMINISTRATIVOS	34	₡ 930 745,50	2 880	1,00	0	0,00	0	0,00	2 880,00	1	0	0,00	2 880	1,00	0	0,00	
030604-45	PROFESIONAL EJECUTIVO EN SERVICIOS ADMINISTRATIVOS	34	₡ 930 745,50	2 880	1,00	0	0,00	0	0,00	2 880,00	1	0	0,00	2 880	1,00	0	0,00	
030604-45	PROFESIONAL EJECUTIVO EN SERVICIOS ADMINISTRATIVOS	34	₡ 930 745,50	0	0,00	0	0,00	1 160	0,40	1 160,00	0	0	0,00	1 160	0,40	0	0,00	
030604-45	PROFESIONAL EJECUTIVO EN SERVICIOS ADMINISTRATIVOS	34	₡ 930 745,50	2 880	1,00	0	0,00	0	0,00	2 880,00	1	0	0,00	2 880	1,00	0	0,00	
030604-45	PROFESIONAL EJECUTIVO EN SERVICIOS ADMINISTRATIVOS	34	₡ 930 745,50	2 880	1,00	0	0,00	0	0,00	2 880,00	1	0	0,00	2 880	1,00	0	0,00	
030604-45	PROFESIONAL EJECUTIVO EN SERVICIOS ADMINISTRATIVOS	34	₡ 930 745,50	2 880	1,00	0	0,00	-2 880	-1,00	0,00	0	0	0,00	0	0,00	0	0,00	

Universidad Nacional
Programa de Gestión Financiera
Sección de Presupuesto
Reporte de Cargos Fijos por Programa
Periodo Anual 2021
Del 01 Julio al 31 diciembre 2021
Recursos de Aplicación General

Código	Puesto	Cat.	Salario Base	Presupuestadas		Ejecutadas		Modificadas		Ocupadas		Congeladas		Gastadas		Disponible		
				Horas	T.C.	Horas	T.C.	Horas	T.C.	Horas	T.C.	Horas	T.C.	Horas	T.C.	Horas	T.C.	
Programa Académico																		
030604-45	PROFESIONAL EJECUTIVO EN SERVICIOS ADMINISTRATIVOS	34	₺ 930 745,50	2 880	1,00	0	0,00	0	0,00	2 880,00	1	0	0,00	2 880	1,00	0	0,00	
030604-45	PROFESIONAL EJECUTIVO EN SERVICIOS ADMINISTRATIVOS	34	₺ 930 745,50	2 880	1,00	0	0,00	0	0,00	2 880,00	1	0	0,00	2 880	1,00	0	0,00	
030604-45	PROFESIONAL EJECUTIVO EN SERVICIOS ADMINISTRATIVOS	34	₺ 930 745,50	2 880	1,00	0	0,00	0	0,00	2 880,00	1	0	0,00	2 880	1,00	0	0,00	
030604-45	PROFESIONAL EJECUTIVO EN SERVICIOS ADMINISTRATIVOS	34	₺ 930 745,50	2 880	1,00	0	0,00	0	0,00	2 880,00	1	0	0,00	2 880	1,00	0	0,00	
030604-46	PROFESIONAL EJECUTIVO EN SERVICIOS ADMINISTRATIVOS	34	₺ 930 745,50	2 880	1,00	0	0,00	0	0,00	2 880,00	1	0	0,00	2 880	1,00	0	0,00	
030604-46	PROFESIONAL EJECUTIVO EN SERVICIOS ADMINISTRATIVOS	34	₺ 930 745,50	2 880	1,00	0	0,00	0	0,00	2 880,00	1	0	0,00	2 880	1,00	0	0,00	
030604-47	PROFESIONAL EJECUTIVO EN SERVICIOS ADMINISTRATIVOS	34	₺ 930 745,50	2 880	1,00	0	0,00	0	0,00	2 880,00	1	0	0,00	2 880	1,00	0	0,00	
030604-48	PROFESIONAL EJECUTIVO EN SERVICIOS ADMINISTRATIVOS	34	₺ 930 745,50	2 880	1,00	0	0,00	0	0,00	2 880,00	1	0	0,00	2 880	1,00	0	0,00	
030604-48	PROFESIONAL EJECUTIVO EN SERVICIOS ADMINISTRATIVOS	34	₺ 930 745,50	2 880	1,00	0	0,00	0	0,00	2 880,00	1	0	0,00	2 880	1,00	0	0,00	
030704-49	PROFESIONAL ANALISTA EN SERVICIOS ADMINISTRATIVOS	35	₺ 991 241,58	2 880	1,00	0	0,00	0	0,00	2 880,00	1	0	0,00	2 880	1,00	0	0,00	
030704-49	PROFESIONAL ANALISTA EN SERVICIOS ADMINISTRATIVOS	35	₺ 991 241,58	2 880	1,00	0	0,00	0	0,00	2 880,00	1	0	0,00	2 880	1,00	0	0,00	
030704-49	PROFESIONAL ANALISTA EN SERVICIOS ADMINISTRATIVOS	35	₺ 991 241,58	2 880	1,00	0	0,00	0	0,00	2 880,00	1	0	0,00	2 880	1,00	0	0,00	
030704-49	PROFESIONAL ANALISTA EN SERVICIOS ADMINISTRATIVOS	35	₺ 991 241,58	2 880	1,00	0	0,00	0	0,00	2 880,00	1	0	0,00	2 880	1,00	0	0,00	
030704-49	PROFESIONAL ANALISTA EN SERVICIOS ADMINISTRATIVOS	35	₺ 991 241,58	2 880	1,00	0	0,00	0	0,00	2 880,00	1	0	0,00	2 880	1,00	0	0,00	
030904-53	PROFESIONAL ASESOR DE PROCESO EN SERVICIOS	37	₺ 1 156 158,88	2 880	1,00	0	0,00	0	0,00	2 880,00	1	0	0,00	2 880	1,00	0	0,00	
030904-53	PROFESIONAL ASESOR DE PROCESO EN SERVICIOS	37	₺ 1 156 158,88	2 880	1,00	0	0,00	0	0,00	2 880,00	1	0	0,00	2 880	1,00	0	0,00	
030904-53	PROFESIONAL ASESOR DE PROCESO EN SERVICIOS	37	₺ 1 156 158,88	2 880	1,00	0	0,00	-2 464	-0,86	0,00	0	0	0,00	0	0,00	416	0,14	
031204-55	PROFESIONAL ASESOR GENERAL EN SERVICIOS ADMINISTRATIVOS	38	₺ 1 265 996,59	2 880	1,00	0	0,00	0	0,00	2 880,00	1	0	0,00	2 880	1,00	0	0,00	
040604-56	DIRECTOR EJECUTIVO EN SERVICIOS ADMINISTRATIVOS	42	₺ 1 172 145,84	2 880	1,00	0	0,00	0	0,00	2 880,00	1	0	0,00	2 880	1,00	0	0,00	
040604-56	DIRECTOR EJECUTIVO EN SERVICIOS ADMINISTRATIVOS	42	₺ 1 172 145,84	2 880	1,00	0	0,00	0	0,00	2 880,00	1	0	0,00	2 880	1,00	0	0,00	
040604-56	DIRECTOR EJECUTIVO EN SERVICIOS ADMINISTRATIVOS	42	₺ 1 172 145,84	2 880	1,00	0	0,00	0	0,00	2 880,00	1	0	0,00	2 880	1,00	0	0,00	
040604-56	DIRECTOR EJECUTIVO EN SERVICIOS ADMINISTRATIVOS	42	₺ 1 172 145,84	2 880	1,00	0	0,00	0	0,00	2 880,00	1	0	0,00	2 880	1,00	0	0,00	
040604-56	DIRECTOR EJECUTIVO EN SERVICIOS ADMINISTRATIVOS	42	₺ 1 172 145,84	2 880	1,00	0	0,00	0	0,00	2 880,00	1	0	0,00	2 880	1,00	0	0,00	
040604-56	DIRECTOR EJECUTIVO EN SERVICIOS ADMINISTRATIVOS	42	₺ 1 172 145,84	2 880	1,00	0	0,00	0	0,00	2 880,00	1	0	0,00	2 880	1,00	0	0,00	

Universidad Nacional
Programa de Gestión Financiera
Sección de Presupuesto
Reporte de Cargos Fijos por Programa
Periodo Anual 2021
Del 01 Julio al 31 diciembre 2021
Recursos de Aplicación General

Código	Puesto	Cat.	Salario Base	Presupuestadas		Ejecutadas		Modificadas		Ocupadas		Congeladas		Gastadas		Disponible		
				Horas	T.C.	Horas	T.C.	Horas	T.C.	Horas	T.C.	Horas	T.C.	Horas	T.C.	Horas	T.C.	
Programa Académico																		
040604-56	DIRECTOR EJECUTIVO EN SERVICIOS ADMINISTRATIVOS	42	₺ 1 172 145,84	2 880	1,00	0	0,00	0	0,00	2 880,00	1	0	0,00	2 880	1,00	0	0,00	
040604-56	DIRECTOR EJECUTIVO EN SERVICIOS ADMINISTRATIVOS	42	₺ 1 172 145,84	2 880	1,00	0	0,00	0	0,00	2 880,00	1	0	0,00	2 880	1,00	0	0,00	
040604-56	DIRECTOR EJECUTIVO EN SERVICIOS ADMINISTRATIVOS	42	₺ 1 172 145,84	2 880	1,00	0	0,00	0	0,00	2 880,00	1	0	0,00	2 880	1,00	0	0,00	
040604-56	DIRECTOR EJECUTIVO EN SERVICIOS ADMINISTRATIVOS	42	₺ 1 172 145,84	2 880	1,00	0	0,00	0	0,00	2 880,00	1	0	0,00	2 880	1,00	0	0,00	
010105-59	GESTION OPERATIVA BASICO EN PLANEAMIENTO ESPACIAL	11	₺ 459 410,43	2 880	1,00	0	0,00	0	0,00	2 880,00	1	0	0,00	2 880	1,00	0	0,00	
010105-59	GESTION OPERATIVA BASICO EN PLANEAMIENTO ESPACIAL	11	₺ 459 410,43	0	0,00	0	0,00	480	0,17	280,00	0	0	0,00	280	0,10	200	0,07	
010105-59	GESTION OPERATIVA BASICO EN PLANEAMIENTO ESPACIAL	11	₺ 459 410,43	2 880	1,00	0	0,00	0	0,00	2 880,00	1	0	0,00	2 880	1,00	0	0,00	
010105-59	GESTION OPERATIVA BASICO EN PLANEAMIENTO ESPACIAL	11	₺ 459 410,43	2 880	1,00	0	0,00	0	0,00	2 880,00	1	0	0,00	2 880	1,00	0	0,00	
010105-59	GESTION OPERATIVA BASICO EN PLANEAMIENTO ESPACIAL	11	₺ 459 410,43	2 880	1,00	0	0,00	-9	0,00	2 864,00	1	7	0,00	2 871	1,00	0	0,00	
010305-60	GESTION OPERATIVA ASISTENCIAL EN PLANEAMIENTO ESPACIAL	13	₺ 496 886,86	2 880	1,00	0	0,00	0	0,00	2 880,00	1	0	0,00	2 880	1,00	0	0,00	
010305-60	GESTION OPERATIVA ASISTENCIAL EN PLANEAMIENTO ESPACIAL	13	₺ 496 886,86	2 880	1,00	0	0,00	0	0,00	2 880,00	1	0	0,00	2 880	1,00	0	0,00	
010405-61	GESTION OPERATIVA ESPECIALIZADO EN	14	₺ 524 215,57	2 880	1,00	0	0,00	0	0,00	2 880,00	1	0	0,00	2 880	1,00	0	0,00	
010405-61	GESTION OPERATIVA ESPECIALIZADO EN	14	₺ 524 215,57	2 880	1,00	0	0,00	0	0,00	2 880,00	1	0	0,00	2 880	1,00	0	0,00	
020205-62	TECNICO AUXILIAR EN PLANEAMIENTO ESPACIAL	21	₺ 558 289,51	2 880	1,00	0	0,00	0	0,00	2 880,00	1	0	0,00	2 880	1,00	0	0,00	
020205-62	TECNICO AUXILIAR EN PLANEAMIENTO ESPACIAL	21	₺ 558 289,51	2 880	1,00	0	0,00	0	0,00	2 880,00	1	0	0,00	2 880	1,00	0	0,00	
020205-62	TECNICO AUXILIAR EN PLANEAMIENTO ESPACIAL	21	₺ 558 289,51	2 880	1,00	0	0,00	0	0,00	0,00	0	0	0,00	0	0,00	2 880	1,00	
020205-62	TECNICO AUXILIAR EN PLANEAMIENTO ESPACIAL	21	₺ 558 289,51	2 880	1,00	0	0,00	0	0,00	2 880,00	1	0	0,00	2 880	1,00	0	0,00	
020305-64	TECNICO ASISTENCIAL EN PLANEAMIENTO ESPACIAL	22	₺ 565 150,64	2 880	1,00	0	0,00	0	0,00	2 880,00	1	0	0,00	2 880	1,00	0	0,00	
020305-64	TECNICO ASISTENCIAL EN PLANEAMIENTO ESPACIAL	22	₺ 565 150,64	2 880	1,00	0	0,00	0	0,00	2 880,00	1	0	0,00	2 880	1,00	0	0,00	
020305-64	TECNICO ASISTENCIAL EN PLANEAMIENTO ESPACIAL	22	₺ 565 150,64	2 880	1,00	0	0,00	0	0,00	2 880,00	1	0	0,00	2 880	1,00	0	0,00	
020505-67	TECNICO GENERAL EN PLANEAMIENTO ESPACIAL	23	₺ 602 337,54	2 880	1,00	0	0,00	0	0,00	2 624,00	1	0	0,00	2 624	0,91	256	0,09	
010406-90	GESTION OPERATIVA ESPECIALIZADO EN PROVEEDURIA	14	₺ 524 215,57	1 440	0,50	0	0,00	0	0,00	1 440,00	1	0	0,00	1 440	0,50	0	0,00	
010406-90	GESTION OPERATIVA ESPECIALIZADO EN PROVEEDURIA	14	₺ 524 215,57	2 880	1,00	0	0,00	0	0,00	2 880,00	1	0	0,00	2 880	1,00	0	0,00	
020206-91	TECNICO AUXILIAR EN PROVEEDURIA BODEGUERO/A	21	₺ 558 289,51	2 880	1,00	0	0,00	0	0,00	2 880,00	1	0	0,00	2 880	1,00	0	0,00	

Universidad Nacional
Programa de Gestión Financiera
Sección de Presupuesto
Reporte de Cargos Fijos por Programa
Periodo Anual 2021
Del 01 Julio al 31 diciembre 2021
Recursos de Aplicación General

Código	Puesto	Cat.	Salario Base	Presupuestadas		Ejecutadas		Modificadas		Ocupadas		Congeladas		Gastadas		Disponible		
				Horas	T.C.	Horas	T.C.	Horas	T.C.	Horas	T.C.	Horas	T.C.	Horas	T.C.	Horas	T.C.	
Programa Académico																		
020206-91	TECNICO AUXILIAR EN PROVEEDURIA BODEGUERO/A	21	₡ 558 289,51	2 880	1,00	0	0,00	0	0,00	2 880,00	1	0	0,00	2 880	1,00	0	0,00	
020307-103	TECNICO ASISTENCIAL EN FINANCIERO CONTABLE	22	₡ 565 150,64	1 440	0,50	0	0,00	0	0,00	1 440,00	1	0	0,00	1 440	0,50	0	0,00	
020507-105	TECNICO GENERAL EN FINANCIERO CONTABLE	23	₡ 602 337,54	2 880	1,00	0	0,00	0	0,00	2 880,00	1	0	0,00	2 880	1,00	0	0,00	
020507-105	TECNICO GENERAL EN FINANCIERO CONTABLE	23	₡ 602 337,54	1 440	0,50	0	0,00	0	0,00	0,00	0	0	0,00	0	0,00	1 440	0,50	
020309-125	TECNICO ASISTENCIAL EN DESARROLLO TECNOLOGICO	22	₡ 565 150,64	2 880	1,00	0	0,00	0	0,00	1 000,00	0	0	0,00	1 000	0,35	1 880	0,65	
020709-246	TECNICO ANALISTA EN DESARROLLO TECNOLOGICO	24	₡ 659 560,27	0	0,00	0	0,00	568	0,20	568,00	0	0	0,00	568	0,20	0	0,00	
020709-246	TECNICO ANALISTA EN DESARROLLO TECNOLOGICO	24	₡ 659 560,27	2 880	1,00	0	0,00	0	0,00	2 880,00	1	0	0,00	2 880	1,00	0	0,00	
020709-246	TECNICO ANALISTA EN DESARROLLO TECNOLOGICO	24	₡ 659 560,27	2 880	1,00	0	0,00	0	0,00	2 880,00	1	0	0,00	2 880	1,00	0	0,00	
020709-246	TECNICO ANALISTA EN DESARROLLO TECNOLOGICO	24	₡ 659 560,27	2 880	1,00	0	0,00	0	0,00	2 880,00	1	0	0,00	2 880	1,00	0	0,00	
020709-246	TECNICO ANALISTA EN DESARROLLO TECNOLOGICO	24	₡ 659 560,27	2 880	1,00	0	0,00	0	0,00	2 880,00	1	0	0,00	2 880	1,00	0	0,00	
020709-246	TECNICO ANALISTA EN DESARROLLO TECNOLOGICO	24	₡ 659 560,27	1 440	0,50	0	0,00	0	0,00	1 440,00	1	0	0,00	1 440	0,50	0	0,00	
020709-246	TECNICO ANALISTA EN DESARROLLO TECNOLOGICO	24	₡ 659 560,27	2 880	1,00	0	0,00	0	0,00	2 880,00	1	0	0,00	2 880	1,00	0	0,00	
020709-246	TECNICO ANALISTA EN DESARROLLO TECNOLOGICO	24	₡ 659 560,27	2 880	1,00	0	0,00	0	0,00	2 880,00	1	0	0,00	2 880	1,00	0	0,00	
020709-246	TECNICO ANALISTA EN DESARROLLO TECNOLOGICO	24	₡ 659 560,27	2 880	1,00	0	0,00	0	0,00	2 880,00	1	0	0,00	2 880	1,00	0	0,00	
020709-246	TECNICO ANALISTA EN DESARROLLO TECNOLOGICO	24	₡ 659 560,27	2 880	1,00	0	0,00	0	0,00	2 880,00	1	0	0,00	2 880	1,00	0	0,00	
020709-246	TECNICO ANALISTA EN DESARROLLO TECNOLOGICO	24	₡ 659 560,27	2 880	1,00	0	0,00	0	0,00	2 880,00	1	0	0,00	2 880	1,00	0	0,00	
020709-246	TECNICO ANALISTA EN DESARROLLO TECNOLOGICO	24	₡ 659 560,27	2 880	1,00	0	0,00	0	0,00	2 008,00	1	0	0,00	2 008	0,70	872	0,30	
020709-246	TECNICO ANALISTA EN DESARROLLO TECNOLOGICO	24	₡ 659 560,27	2 880	1,00	0	0,00	0	0,00	2 526,00	1	0	0,00	2 526	0,88	354	0,12	
020709-246	TECNICO ANALISTA EN DESARROLLO TECNOLOGICO	24	₡ 659 560,27	2 880	1,00	0	0,00	0	0,00	2 160,00	1	0	0,00	2 160	0,75	720	0,25	
020709-246	TECNICO ANALISTA EN DESARROLLO TECNOLOGICO	24	₡ 659 560,27	2 880	1,00	0	0,00	0	0,00	2 880,00	1	0	0,00	2 880	1,00	0	0,00	
020709-246	TECNICO ANALISTA EN DESARROLLO TECNOLOGICO	24	₡ 659 560,27	2 880	1,00	0	0,00	0	0,00	2 880,00	1	0	0,00	2 880	1,00	0	0,00	
020709-246	TECNICO ANALISTA EN DESARROLLO TECNOLOGICO	24	₡ 659 560,27	2 880	1,00	0	0,00	0	0,00	2 880,00	1	0	0,00	2 880	1,00	0	0,00	
020709-246	TECNICO ANALISTA EN DESARROLLO TECNOLOGICO	24	₡ 659 560,27	2 880	1,00	0	0,00	0	0,00	2 880,00	1	0	0,00	2 880	1,00	0	0,00	
020409-128	TECNICO ESPECIALIZADO EN DESARROLLO TECNOLOGICO	25	₡ 728 813,91	1 440	0,50	0	0,00	0	0,00	1 440,00	1	0	0,00	1 440	0,50	0	0,00	

Universidad Nacional
Programa de Gestión Financiera
Sección de Presupuesto
Reporte de Cargos Fijos por Programa
Periodo Anual 2021
Del 01 Julio al 31 diciembre 2021
Recursos de Aplicación General

Código	Puesto	Cat.	Salario Base	Presupuestadas		Ejecutadas		Modificadas		Ocupadas		Congeladas		Gastadas		Disponible		
				Horas	T.C.	Horas	T.C.	Horas	T.C.	Horas	T.C.	Horas	T.C.	Horas	T.C.	Horas	T.C.	
Programa Académico																		
020409-128	TECNICO ESPECIALIZADO EN DESARROLLO TECNOLOGICO	25	₡ 728 813,91	2 880	1,00	0	0,00	0	0,00	2 880,00	1	0	0,00	2 880	1,00	0	0,00	
020409-128	TECNICO ESPECIALIZADO EN DESARROLLO TECNOLOGICO	25	₡ 728 813,91	1 440	0,50	0	0,00	0	0,00	1 440,00	1	0	0,00	1 440	0,50	0	0,00	
020409-128	TECNICO ESPECIALIZADO EN DESARROLLO TECNOLOGICO	25	₡ 728 813,91	2 880	1,00	0	0,00	0	0,00	2 880,00	1	0	0,00	2 880	1,00	0	0,00	
030309-129	PROFESIONAL ASISTENCIAL EN DESARROLLO TECNOLOGICO	32	₡ 791 132,77	2 880	1,00	0	0,00	0	0,00	2 880,00	1	0	0,00	2 880	1,00	0	0,00	
030309-129	PROFESIONAL ASISTENCIAL EN DESARROLLO TECNOLOGICO	32	₡ 791 132,77	2 880	1,00	0	0,00	-688	-0,24	2 192,00	1	0	0,00	2 192	0,76	0	0,00	
030309-129	PROFESIONAL ASISTENCIAL EN DESARROLLO TECNOLOGICO	32	₡ 791 132,77	2 880	1,00	0	0,00	0	0,00	2 880,00	1	0	0,00	2 880	1,00	0	0,00	
030309-129	PROFESIONAL ASISTENCIAL EN DESARROLLO TECNOLOGICO	32	₡ 791 132,77	2 880	1,00	0	0,00	0	0,00	2 880,00	1	0	0,00	2 880	1,00	0	0,00	
030309-129	PROFESIONAL ASISTENCIAL EN DESARROLLO TECNOLOGICO	32	₡ 791 132,77	2 880	1,00	0	0,00	0	0,00	2 880,00	1	0	0,00	2 880	1,00	0	0,00	
030309-129	PROFESIONAL ASISTENCIAL EN DESARROLLO TECNOLOGICO	32	₡ 791 132,77	2 880	1,00	0	0,00	0	0,00	2 880,00	1	0	0,00	2 880	1,00	0	0,00	
030309-129	PROFESIONAL ASISTENCIAL EN DESARROLLO TECNOLOGICO	32	₡ 791 132,77	2 880	1,00	0	0,00	0	0,00	2 880,00	1	0	0,00	2 880	1,00	0	0,00	
030309-129	PROFESIONAL ASISTENCIAL EN DESARROLLO TECNOLOGICO	32	₡ 791 132,77	2 880	1,00	0	0,00	0	0,00	2 880,00	1	0	0,00	2 880	1,00	0	0,00	
030309-129	PROFESIONAL ASISTENCIAL EN DESARROLLO TECNOLOGICO	32	₡ 791 132,77	2 880	1,00	0	0,00	0	0,00	2 880,00	1	0	0,00	2 880	1,00	0	0,00	
030309-129	PROFESIONAL ASISTENCIAL EN DESARROLLO TECNOLOGICO	32	₡ 791 132,77	2 880	1,00	0	0,00	0	0,00	2 880,00	1	0	0,00	2 880	1,00	0	0,00	
030309-129	PROFESIONAL ASISTENCIAL EN DESARROLLO TECNOLOGICO	32	₡ 791 132,77	2 880	1,00	0	0,00	0	0,00	2 880,00	1	0	0,00	2 880	1,00	0	0,00	
030309-129	PROFESIONAL ASISTENCIAL EN DESARROLLO TECNOLOGICO	32	₡ 791 132,77	2 880	1,00	0	0,00	0	0,00	2 880,00	1	0	0,00	2 880	1,00	0	0,00	
030309-129	PROFESIONAL ASISTENCIAL EN DESARROLLO TECNOLOGICO	32	₡ 791 132,77	2 880	1,00	0	0,00	0	0,00	2 880,00	1	0	0,00	2 880	1,00	0	0,00	
030309-129	PROFESIONAL ASISTENCIAL EN DESARROLLO TECNOLOGICO	32	₡ 791 132,77	2 880	1,00	0	0,00	0	0,00	2 880,00	1	0	0,00	2 880	1,00	0	0,00	
030309-129	PROFESIONAL ASISTENCIAL EN DESARROLLO TECNOLOGICO	32	₡ 791 132,77	2 880	1,00	0	0,00	0	0,00	2 880,00	1	0	0,00	2 880	1,00	0	0,00	
030309-129	PROFESIONAL ASISTENCIAL EN DESARROLLO TECNOLOGICO	32	₡ 791 132,77	2 880	1,00	0	0,00	0	0,00	2 880,00	1	0	0,00	2 880	1,00	0	0,00	
030309-129	PROFESIONAL ASISTENCIAL EN DESARROLLO TECNOLOGICO	32	₡ 791 132,77	2 880	1,00	0	0,00	0	0,00	2 880,00	1	0	0,00	2 880	1,00	0	0,00	
030609-131	PROFESIONAL EJECUTIVO EN DESARROLLO TECNOLOGICO	34	₡ 930 745,50	0	0,00	0	0,00	1 880	0,65	1 880,00	1	0	0,00	1 880	0,65	0	0,00	
030609-132	PROFESIONAL EJECUTIVO EN DESARROLLO TECNOLOGICO	34	₡ 930 745,50	1 440	0,50	0	0,00	0	0,00	1 440,00	1	0	0,00	1 440	0,50	0	0,00	

Universidad Nacional
Programa de Gestión Financiera
Sección de Presupuesto
Reporte de Cargos Fijos por Programa
Periodo Anual 2021
Del 01 Julio al 31 diciembre 2021
Recursos de Aplicación General

Código	Puesto	Cat.	Salario Base	Presupuestadas		Ejecutadas		Modificadas		Ocupadas		Congeladas		Gastadas		Disponible		
				Horas	T.C.	Horas	T.C.	Horas	T.C.	Horas	T.C.	Horas	T.C.	Horas	T.C.	Horas	T.C.	
Programa Académico																		
030609-132	PROFESIONAL EJECUTIVO EN DESARROLLO TECNOLÓGICO	34	₡ 930 745,50	1 440	0,50	0	0,00	0	0,00	1 440,00	1	0	0,00	1 440	0,50	0	0,00	
030609-132	PROFESIONAL EJECUTIVO EN DESARROLLO TECNOLÓGICO	34	₡ 930 745,50	2 880	1,00	0	0,00	0	0,00	2 880,00	1	0	0,00	2 880	1,00	0	0,00	
030609-132	PROFESIONAL EJECUTIVO EN DESARROLLO TECNOLÓGICO	34	₡ 930 745,50	2 880	1,00	0	0,00	0	0,00	2 880,00	1	0	0,00	2 880	1,00	0	0,00	
030709-135	PROFESIONAL ANALISTA EN DESARROLLO TECNOLÓGICO	35	₡ 991 241,58	2 880	1,00	0	0,00	0	0,00	2 880,00	1	0	0,00	2 880	1,00	0	0,00	
030709-135	PROFESIONAL ANALISTA EN DESARROLLO TECNOLÓGICO	35	₡ 991 241,58	2 880	1,00	0	0,00	0	0,00	2 880,00	1	0	0,00	2 880	1,00	0	0,00	
030709-135	PROFESIONAL ANALISTA EN DESARROLLO TECNOLÓGICO	35	₡ 991 241,58	2 880	1,00	0	0,00	0	0,00	2 880,00	1	0	0,00	2 880	1,00	0	0,00	
020714-194	TECNICO ANALISTA EN SISTEMA DE INFORMACION DOCUMENTAL	24	₡ 659 560,27	2 880	1,00	0	0,00	0	0,00	2 880,00	1	0	0,00	2 880	1,00	0	0,00	
030314-195	PROFESIONAL ASISTENCIAL EN SISTEMA DE INFORMACION	32	₡ 791 132,77	2 880	1,00	0	0,00	0	0,00	2 880,00	1	0	0,00	2 880	1,00	0	0,00	
030314-195	PROFESIONAL ASISTENCIAL EN SISTEMA DE INFORMACION	32	₡ 791 132,77	2 880	1,00	0	0,00	0	0,00	2 880,00	1	0	0,00	2 880	1,00	0	0,00	
030314-195	PROFESIONAL ASISTENCIAL EN SISTEMA DE INFORMACION	32	₡ 791 132,77	2 880	1,00	0	0,00	0	0,00	2 880,00	1	0	0,00	2 880	1,00	0	0,00	
030314-195	PROFESIONAL ASISTENCIAL EN SISTEMA DE INFORMACION	32	₡ 791 132,77	2 880	1,00	0	0,00	0	0,00	2 880,00	1	0	0,00	2 880	1,00	0	0,00	
030314-195	PROFESIONAL ASISTENCIAL EN SISTEMA DE INFORMACION	32	₡ 791 132,77	2 880	1,00	0	0,00	0	0,00	2 880,00	1	0	0,00	2 880	1,00	0	0,00	
030314-195	PROFESIONAL ASISTENCIAL EN SISTEMA DE INFORMACION	32	₡ 791 132,77	2 880	1,00	0	0,00	0	0,00	2 880,00	1	0	0,00	2 880	1,00	0	0,00	
030314-195	PROFESIONAL ASISTENCIAL EN SISTEMA DE INFORMACION	32	₡ 791 132,77	2 880	1,00	0	0,00	0	0,00	2 880,00	1	0	0,00	2 880	1,00	0	0,00	
030314-195	PROFESIONAL ASISTENCIAL EN SISTEMA DE INFORMACION	32	₡ 791 132,77	2 880	1,00	0	0,00	0	0,00	2 880,00	1	0	0,00	2 880	1,00	0	0,00	
030614-197	PROFESIONAL EJECUTIVO EN SISTEMA DE INFORMACION	34	₡ 930 745,50	2 880	1,00	0	0,00	0	0,00	2 880,00	1	0	0,00	2 880	1,00	0	0,00	
030614-197	PROFESIONAL EJECUTIVO EN SISTEMA DE INFORMACION	34	₡ 930 745,50	2 880	1,00	0	0,00	0	0,00	2 880,00	1	0	0,00	2 880	1,00	0	0,00	
030614-197	PROFESIONAL EJECUTIVO EN SISTEMA DE INFORMACION	34	₡ 930 745,50	2 880	1,00	0	0,00	0	0,00	2 880,00	1	0	0,00	2 880	1,00	0	0,00	
030614-197	PROFESIONAL EJECUTIVO EN SISTEMA DE INFORMACION	34	₡ 930 745,50	2 880	1,00	0	0,00	0	0,00	2 880,00	1	0	0,00	2 880	1,00	0	0,00	
030714-199	PROFESIONAL ANALISTA EN SISTEMA DE INFORMACION	35	₡ 991 241,58	2 880	1,00	0	0,00	0	0,00	2 880,00	1	0	0,00	2 880	1,00	0	0,00	
030316-210	PROFESIONAL ASISTENCIAL EN VIDA ESTUDIANTIL ORIENTADOR/A	32	₡ 791 132,77	2 880	1,00	0	0,00	-688	-0,24	2 192,00	1	0	0,00	2 192	0,76	0	0,00	
030316-210	PROFESIONAL ASISTENCIAL EN VIDA ESTUDIANTIL ORIENTADOR/A	32	₡ 791 132,77	2 880	1,00	0	0,00	0	0,00	2 880,00	1	0	0,00	2 880	1,00	0	0,00	
030716-218	PROFESIONAL ANALISTA EN VIDA ESTUDIANTIL TRABAJADOR/A	35	₡ 991 241,58	2 880	1,00	0	0,00	0	0,00	2 880,00	1	0	0,00	2 880	1,00	0	0,00	
010203-224	GESTION OPERATIVA AUXILIAR EN SERVICIOS SECRETARIALES	12	₡ 475 489,89	1 440	0,50	0	0,00	0	0,00	1 440,00	1	0	0,00	1 440	0,50	0	0,00	
010203-224	GESTION OPERATIVA AUXILIAR EN SERVICIOS SECRETARIALES	12	₡ 475 489,89	2 880	1,00	0	0,00	0	0,00	2 368,00	1	0	0,00	2 368	0,82	512	0,18	

Universidad Nacional
Programa de Gestión Financiera
Sección de Presupuesto
Reporte de Cargos Fijos por Programa
Periodo Anual 2021
Del 01 Julio al 31 diciembre 2021
Recursos de Aplicación General

Código	Puesto	Cat.	Salario Base	Presupuestadas		Ejecutadas		Modificadas		Ocupadas		Congeladas		Gastadas		Disponible		
				Horas	T.C.	Horas	T.C.	Horas	T.C.	Horas	T.C.	Horas	T.C.	Horas	T.C.	Horas	T.C.	
Programa Académico																		
010203-224	GESTION OPERATIVA AUXILIAR EN SERVICIOS SECRETARIALES	12	₡ 475 489,89	2 880	1,00	0	0,00	0	0,00	2 880,00	1	0	0,00	2 880	1,00	0	0,00	
010203-225	GESTION OPERATIVA AUXILIAR EN SERVICIOS SECRETARIALES	12	₡ 475 489,89	2 880	1,00	0	0,00	0	0,00	2 880,00	1	0	0,00	2 880	1,00	0	0,00	
010203-225	GESTION OPERATIVA AUXILIAR EN SERVICIOS SECRETARIALES	12	₡ 475 489,89	1 440	0,50	0	0,00	0	0,00	1 440,00	1	0	0,00	1 440	0,50	0	0,00	
010203-225	GESTION OPERATIVA AUXILIAR EN SERVICIOS SECRETARIALES	12	₡ 475 489,89	2 880	1,00	0	0,00	0	0,00	2 880,00	1	0	0,00	2 880	1,00	0	0,00	
010203-225	GESTION OPERATIVA AUXILIAR EN SERVICIOS SECRETARIALES	12	₡ 475 489,89	2 880	1,00	0	0,00	0	0,00	2 880,00	1	0	0,00	2 880	1,00	0	0,00	
010203-225	GESTION OPERATIVA AUXILIAR EN SERVICIOS SECRETARIALES	12	₡ 475 489,89	2 880	1,00	0	0,00	0	0,00	2 240,00	1	0	0,00	2 240	0,78	640	0,22	
010203-225	GESTION OPERATIVA AUXILIAR EN SERVICIOS SECRETARIALES	12	₡ 475 489,89	2 880	1,00	0	0,00	0	0,00	2 872,00	1	0	0,00	2 872	1,00	8	0,00	
010203-225	GESTION OPERATIVA AUXILIAR EN SERVICIOS SECRETARIALES	12	₡ 475 489,89	2 880	1,00	0	0,00	0	0,00	2 880,00	1	0	0,00	2 880	1,00	0	0,00	
010203-225	GESTION OPERATIVA AUXILIAR EN SERVICIOS SECRETARIALES	12	₡ 475 489,89	1 440	0,50	0	0,00	0	0,00	1 440,00	1	0	0,00	1 440	0,50	0	0,00	
010203-225	GESTION OPERATIVA AUXILIAR EN SERVICIOS SECRETARIALES	12	₡ 475 489,89	0	0,00	264	0,09	0	0,00	264,00	0	0	0,00	264	0,09	0	0,00	
010203-225	GESTION OPERATIVA AUXILIAR EN SERVICIOS SECRETARIALES	12	₡ 475 489,89	2 880	1,00	0	0,00	0	0,00	2 880,00	1	0	0,00	2 880	1,00	0	0,00	
010203-225	GESTION OPERATIVA AUXILIAR EN SERVICIOS SECRETARIALES	12	₡ 475 489,89	2 880	1,00	0	0,00	0	0,00	2 440,00	1	0	0,00	2 440	0,85	440	0,15	
010203-225	GESTION OPERATIVA AUXILIAR EN SERVICIOS SECRETARIALES	12	₡ 475 489,89	2 880	1,00	0	0,00	0	0,00	2 568,00	1	0	0,00	2 568	0,89	312	0,11	
010203-225	GESTION OPERATIVA AUXILIAR EN SERVICIOS SECRETARIALES	12	₡ 475 489,89	2 880	1,00	0	0,00	0	0,00	2 880,00	1	0	0,00	2 880	1,00	0	0,00	
010203-225	GESTION OPERATIVA AUXILIAR EN SERVICIOS SECRETARIALES	12	₡ 475 489,89	2 880	1,00	0	0,00	0	0,00	2 880,00	1	0	0,00	2 880	1,00	0	0,00	
010203-225	GESTION OPERATIVA AUXILIAR EN SERVICIOS SECRETARIALES	12	₡ 475 489,89	2 880	1,00	0	0,00	0	0,00	2 880,00	1	0	0,00	2 880	1,00	0	0,00	
010203-225	GESTION OPERATIVA AUXILIAR EN SERVICIOS SECRETARIALES	12	₡ 475 489,89	2 880	1,00	0	0,00	0	0,00	2 880,00	1	0	0,00	2 880	1,00	0	0,00	
010203-225	GESTION OPERATIVA AUXILIAR EN SERVICIOS SECRETARIALES	12	₡ 475 489,89	2 880	1,00	0	0,00	-520	-0,18	2 360,00	1	0	0,00	2 360	0,82	0	0,00	
010203-225	GESTION OPERATIVA AUXILIAR EN SERVICIOS SECRETARIALES	12	₡ 475 489,89	2 880	1,00	0	0,00	0	0,00	2 880,00	1	0	0,00	2 880	1,00	0	0,00	
010203-225	GESTION OPERATIVA AUXILIAR EN SERVICIOS SECRETARIALES	12	₡ 475 489,89	2 880	1,00	0	0,00	-688	-0,24	2 192,00	1	0	0,00	2 192	0,76	0	0,00	
010203-225	GESTION OPERATIVA AUXILIAR EN SERVICIOS SECRETARIALES	12	₡ 475 489,89	2 880	1,00	0	0,00	0	0,00	2 880,00	1	0	0,00	2 880	1,00	0	0,00	
010203-225	GESTION OPERATIVA AUXILIAR EN SERVICIOS SECRETARIALES	12	₡ 475 489,89	1 440	0,50	0	0,00	0	0,00	1 440,00	1	0	0,00	1 440	0,50	0	0,00	
010203-225	GESTION OPERATIVA AUXILIAR EN SERVICIOS SECRETARIALES	12	₡ 475 489,89	2 880	1,00	0	0,00	0	0,00	2 880,00	1	0	0,00	2 880	1,00	0	0,00	
010203-225	GESTION OPERATIVA AUXILIAR EN SERVICIOS SECRETARIALES	12	₡ 475 489,89	2 880	1,00	0	0,00	0	0,00	2 880,00	1	0	0,00	2 880	1,00	0	0,00	

Universidad Nacional
Programa de Gestión Financiera
Sección de Presupuesto
Reporte de Cargos Fijos por Programa
Periodo Anual 2021
Del 01 Julio al 31 diciembre 2021
Recursos de Aplicación General

Código	Puesto	Cat.	Salario Base	Presupuestadas		Ejecutadas		Modificadas		Ocupadas		Congeladas		Gastadas		Disponible		
				Horas	T.C.	Horas	T.C.	Horas	T.C.	Horas	T.C.	Horas	T.C.	Horas	T.C.	Horas	T.C.	
Programa Académico																		
010203-225	GESTION OPERATIVA AUXILIAR EN SERVICIOS SECRETARIALES	12	₺ 475 489,89	2 880	1,00	0	0,00	0	0,00	2 880,00	1	0	0,00	2 880	1,00	0	0,00	
010203-225	GESTION OPERATIVA AUXILIAR EN SERVICIOS SECRETARIALES	12	₺ 475 489,89	2 880	1,00	0	0,00	0	0,00	2 880,00	1	0	0,00	2 880	1,00	0	0,00	
010203-225	GESTION OPERATIVA AUXILIAR EN SERVICIOS SECRETARIALES	12	₺ 475 489,89	2 880	1,00	0	0,00	0	0,00	2 640,00	1	0	0,00	2 640	0,92	240	0,08	
010203-225	GESTION OPERATIVA AUXILIAR EN SERVICIOS SECRETARIALES	12	₺ 475 489,89	2 880	1,00	0	0,00	0	0,00	2 880,00	1	0	0,00	2 880	1,00	0	0,00	
010203-225	GESTION OPERATIVA AUXILIAR EN SERVICIOS SECRETARIALES	12	₺ 475 489,89	2 880	1,00	0	0,00	0	0,00	2 880,00	1	0	0,00	2 880	1,00	0	0,00	
010203-225	GESTION OPERATIVA AUXILIAR EN SERVICIOS SECRETARIALES	12	₺ 475 489,89	2 880	1,00	0	0,00	0	0,00	2 880,00	1	0	0,00	2 880	1,00	0	0,00	
020203-226	TECNICO AUXILIAR EN SERVICIOS SECRETARIALES SECRETARIO/A	21	₺ 558 289,51	2 880	1,00	0	0,00	0	0,00	2 608,00	1	0	0,00	2 608	0,91	272	0,09	
020203-226	TECNICO AUXILIAR EN SERVICIOS SECRETARIALES SECRETARIO/A	21	₺ 558 289,51	2 880	1,00	0	0,00	0	0,00	2 880,00	1	0	0,00	2 880	1,00	0	0,00	
020203-226	TECNICO AUXILIAR EN SERVICIOS SECRETARIALES SECRETARIO/A	21	₺ 558 289,51	2 880	1,00	0	0,00	0	0,00	2 880,00	1	0	0,00	2 880	1,00	0	0,00	
020203-226	TECNICO AUXILIAR EN SERVICIOS SECRETARIALES SECRETARIO/A	21	₺ 558 289,51	2 880	1,00	0	0,00	0	0,00	2 880,00	1	0	0,00	2 880	1,00	0	0,00	
020203-226	TECNICO AUXILIAR EN SERVICIOS SECRETARIALES SECRETARIO/A	21	₺ 558 289,51	2 880	1,00	0	0,00	0	0,00	2 880,00	1	0	0,00	2 880	1,00	0	0,00	
020203-226	TECNICO AUXILIAR EN SERVICIOS SECRETARIALES SECRETARIO/A	21	₺ 558 289,51	2 880	1,00	0	0,00	0	0,00	2 880,00	1	0	0,00	2 880	1,00	0	0,00	
020203-226	TECNICO AUXILIAR EN SERVICIOS SECRETARIALES SECRETARIO/A	21	₺ 558 289,51	2 880	1,00	0	0,00	0	0,00	2 880,00	1	0	0,00	2 880	1,00	0	0,00	
020203-226	TECNICO AUXILIAR EN SERVICIOS SECRETARIALES SECRETARIO/A	21	₺ 558 289,51	2 880	1,00	0	0,00	0	0,00	2 880,00	1	0	0,00	2 880	1,00	0	0,00	
020203-226	TECNICO AUXILIAR EN SERVICIOS SECRETARIALES SECRETARIO/A	21	₺ 558 289,51	2 880	1,00	0	0,00	0	0,00	2 880,00	1	0	0,00	2 880	1,00	0	0,00	
020203-226	TECNICO AUXILIAR EN SERVICIOS SECRETARIALES SECRETARIO/A	21	₺ 558 289,51	2 880	1,00	0	0,00	0	0,00	2 880,00	1	0	0,00	2 880	1,00	0	0,00	
020203-226	TECNICO AUXILIAR EN SERVICIOS SECRETARIALES SECRETARIO/A	21	₺ 558 289,51	2 880	1,00	0	0,00	-12	0,00	2 864,00	1	4	0,00	2 868	1,00	0	0,00	
020203-226	TECNICO AUXILIAR EN SERVICIOS SECRETARIALES SECRETARIO/A	21	₺ 558 289,51	2 880	1,00	0	0,00	0	0,00	2 640,00	1	0	0,00	2 640	0,92	240	0,08	
020203-226	TECNICO AUXILIAR EN SERVICIOS SECRETARIALES SECRETARIO/A	21	₺ 558 289,51	2 880	1,00	0	0,00	0	0,00	2 880,00	1	0	0,00	2 880	1,00	0	0,00	
020203-226	TECNICO AUXILIAR EN SERVICIOS SECRETARIALES SECRETARIO/A	21	₺ 558 289,51	2 880	1,00	0	0,00	0	0,00	2 880,00	1	0	0,00	2 880	1,00	0	0,00	
020203-226	TECNICO AUXILIAR EN SERVICIOS SECRETARIALES SECRETARIO/A	21	₺ 558 289,51	2 880	1,00	0	0,00	0	0,00	2 880,00	1	0	0,00	2 880	1,00	0	0,00	
020203-226	TECNICO AUXILIAR EN SERVICIOS SECRETARIALES SECRETARIO/A	21	₺ 558 289,51	2 880	1,00	0	0,00	0	0,00	2 552,00	1	0	0,00	2 552	0,89	328	0,11	
020203-226	TECNICO AUXILIAR EN SERVICIOS SECRETARIALES SECRETARIO/A	21	₺ 558 289,51	2 880	1,00	0	0,00	0	0,00	2 880,00	1	0	0,00	2 880	1,00	0	0,00	
020203-226	TECNICO AUXILIAR EN SERVICIOS SECRETARIALES SECRETARIO/A	21	₺ 558 289,51	2 880	1,00	0	0,00	-180	-0,06	2 256,00	1	76	0,03	2 332	0,81	368	0,13	

Universidad Nacional
Programa de Gestión Financiera
Sección de Presupuesto
Reporte de Cargos Fijos por Programa
Periodo Anual 2021
Del 01 Julio al 31 diciembre 2021
Recursos de Aplicación General

Código	Puesto	Cat.	Salario Base	Presupuestadas		Ejecutadas		Modificadas		Ocupadas		Congeladas		Gastadas		Disponible		
				Horas	T.C.	Horas	T.C.	Horas	T.C.	Horas	T.C.	Horas	T.C.	Horas	T.C.	Horas	T.C.	
Programa Académico																		
020203-226	TECNICO AUXILIAR EN SERVICIOS SECRETARIALES SECRETARIO/A	21	₡ 558 289,51	1 440	0,50	0	0,00	0	0,00	1 440,00	1	0	0,00	1 440	0,50	0	0,00	
020203-226	TECNICO AUXILIAR EN SERVICIOS SECRETARIALES SECRETARIO/A	21	₡ 558 289,51	1 440	0,50	0	0,00	0	0,00	1 440,00	1	0	0,00	1 440	0,50	0	0,00	
020203-226	TECNICO AUXILIAR EN SERVICIOS SECRETARIALES SECRETARIO/A	21	₡ 558 289,51	2 880	1,00	0	0,00	0	0,00	2 880,00	1	0	0,00	2 880	1,00	0	0,00	
020203-226	TECNICO AUXILIAR EN SERVICIOS SECRETARIALES SECRETARIO/A	21	₡ 558 289,51	2 880	1,00	0	0,00	0	0,00	2 880,00	1	0	0,00	2 880	1,00	0	0,00	
020203-226	TECNICO AUXILIAR EN SERVICIOS SECRETARIALES SECRETARIO/A	21	₡ 558 289,51	1 440	0,50	0	0,00	0	0,00	1 440,00	1	0	0,00	1 440	0,50	0	0,00	
020203-226	TECNICO AUXILIAR EN SERVICIOS SECRETARIALES SECRETARIO/A	21	₡ 558 289,51	2 880	1,00	0	0,00	0	0,00	2 880,00	1	0	0,00	2 880	1,00	0	0,00	
020203-226	TECNICO AUXILIAR EN SERVICIOS SECRETARIALES SECRETARIO/A	21	₡ 558 289,51	2 880	1,00	0	0,00	0	0,00	2 880,00	1	0	0,00	2 880	1,00	0	0,00	
020203-226	TECNICO AUXILIAR EN SERVICIOS SECRETARIALES SECRETARIO/A	21	₡ 558 289,51	2 880	1,00	0	0,00	0	0,00	2 880,00	1	0	0,00	2 880	1,00	0	0,00	
020203-226	TECNICO AUXILIAR EN SERVICIOS SECRETARIALES SECRETARIO/A	21	₡ 558 289,51	2 880	1,00	0	0,00	0	0,00	2 880,00	1	0	0,00	2 880	1,00	0	0,00	
020203-226	TECNICO AUXILIAR EN SERVICIOS SECRETARIALES SECRETARIO/A	21	₡ 558 289,51	2 880	1,00	0	0,00	0	0,00	2 880,00	1	0	0,00	2 880	1,00	0	0,00	
020203-226	TECNICO AUXILIAR EN SERVICIOS SECRETARIALES SECRETARIO/A	21	₡ 558 289,51	0	0,00	0	0,00	1 920	0,67	1 736,00	1	0	0,00	1 736	0,60	184	0,06	
020203-226	TECNICO AUXILIAR EN SERVICIOS SECRETARIALES SECRETARIO/A	21	₡ 558 289,51	2 880	1,00	0	0,00	0	0,00	2 880,00	1	0	0,00	2 880	1,00	0	0,00	
020203-226	TECNICO AUXILIAR EN SERVICIOS SECRETARIALES SECRETARIO/A	21	₡ 558 289,51	2 880	1,00	0	0,00	0	0,00	2 880,00	1	0	0,00	2 880	1,00	0	0,00	
020203-226	TECNICO AUXILIAR EN SERVICIOS SECRETARIALES SECRETARIO/A	21	₡ 558 289,51	2 880	1,00	0	0,00	0	0,00	2 880,00	1	0	0,00	2 880	1,00	0	0,00	
020203-226	TECNICO AUXILIAR EN SERVICIOS SECRETARIALES SECRETARIO/A	21	₡ 558 289,51	2 880	1,00	0	0,00	0	0,00	2 880,00	1	0	0,00	2 880	1,00	0	0,00	
020203-226	TECNICO AUXILIAR EN SERVICIOS SECRETARIALES SECRETARIO/A	21	₡ 558 289,51	2 880	1,00	0	0,00	0	0,00	2 592,00	1	0	0,00	2 592	0,90	288	0,10	
020203-226	TECNICO AUXILIAR EN SERVICIOS SECRETARIALES SECRETARIO/A	21	₡ 558 289,51	2 880	1,00	0	0,00	0	0,00	2 880,00	1	0	0,00	2 880	1,00	0	0,00	
020203-226	TECNICO AUXILIAR EN SERVICIOS SECRETARIALES SECRETARIO/A	21	₡ 558 289,51	2 880	1,00	0	0,00	0	0,00	2 880,00	1	0	0,00	2 880	1,00	0	0,00	
020203-226	TECNICO AUXILIAR EN SERVICIOS SECRETARIALES SECRETARIO/A	21	₡ 558 289,51	2 880	1,00	0	0,00	0	0,00	2 792,00	1	0	0,00	2 792	0,97	88	0,03	
020203-226	TECNICO AUXILIAR EN SERVICIOS SECRETARIALES SECRETARIO/A	21	₡ 558 289,51	0	0,00	192	0,07	0	0,00	192,00	0	0	0,00	192	0,07	0	0,00	
020203-226	TECNICO AUXILIAR EN SERVICIOS SECRETARIALES SECRETARIO/A	21	₡ 558 289,51	2 880	1,00	0	0,00	0	0,00	2 880,00	1	0	0,00	2 880	1,00	0	0,00	
020203-226	TECNICO AUXILIAR EN SERVICIOS SECRETARIALES SECRETARIO/A	21	₡ 558 289,51	2 880	1,00	0	0,00	0	0,00	2 880,00	1	0	0,00	2 880	1,00	0	0,00	
020203-226	TECNICO AUXILIAR EN SERVICIOS SECRETARIALES SECRETARIO/A	21	₡ 558 289,51	2 880	1,00	0	0,00	0	0,00	2 880,00	1	0	0,00	2 880	1,00	0	0,00	

Universidad Nacional
Programa de Gestión Financiera
Sección de Presupuesto
Reporte de Cargos Fijos por Programa
Periodo Anual 2021
Del 01 Julio al 31 diciembre 2021
Recursos de Aplicación General

Código	Puesto	Cat.	Salario Base	Presupuestadas		Ejecutadas		Modificadas		Ocupadas		Congeladas		Gastadas		Disponible		
				Horas	T.C.	Horas	T.C.	Horas	T.C.	Horas	T.C.	Horas	T.C.	Horas	T.C.	Horas	T.C.	
Programa Académico																		
020203-226	TECNICO AUXILIAR EN SERVICIOS SECRETARIALES SECRETARIO/A	21	₺ 558 289,51	2 880	1,00	0	0,00	0	0,00	2 880,00	1	0	0,00	2 880	1,00	0	0,00	
020203-226	TECNICO AUXILIAR EN SERVICIOS SECRETARIALES SECRETARIO/A	21	₺ 558 289,51	2 880	1,00	0	0,00	0	0,00	2 880,00	1	0	0,00	2 880	1,00	0	0,00	
020203-226	TECNICO AUXILIAR EN SERVICIOS SECRETARIALES SECRETARIO/A	21	₺ 558 289,51	2 880	1,00	0	0,00	0	0,00	2 752,00	1	0	0,00	2 752	0,96	128	0,04	
020203-226	TECNICO AUXILIAR EN SERVICIOS SECRETARIALES SECRETARIO/A	21	₺ 558 289,51	2 880	1,00	0	0,00	0	0,00	2 880,00	1	0	0,00	2 880	1,00	0	0,00	
020203-226	TECNICO AUXILIAR EN SERVICIOS SECRETARIALES SECRETARIO/A	21	₺ 558 289,51	0	0,00	0	0,00	816	0,28	0,00	0	0	0,00	0	0,00	816	0,28	
020203-226	TECNICO AUXILIAR EN SERVICIOS SECRETARIALES SECRETARIO/A	21	₺ 558 289,51	2 880	1,00	0	0,00	0	0,00	2 880,00	1	0	0,00	2 880	1,00	0	0,00	
020203-226	TECNICO AUXILIAR EN SERVICIOS SECRETARIALES SECRETARIO/A	21	₺ 558 289,51	2 880	1,00	0	0,00	0	0,00	2 880,00	1	0	0,00	2 880	1,00	0	0,00	
020203-226	TECNICO AUXILIAR EN SERVICIOS SECRETARIALES SECRETARIO/A	21	₺ 558 289,51	2 880	1,00	0	0,00	0	0,00	2 712,00	1	0	0,00	2 712	0,94	168	0,06	
020203-226	TECNICO AUXILIAR EN SERVICIOS SECRETARIALES SECRETARIO/A	21	₺ 558 289,51	2 880	1,00	0	0,00	0	0,00	2 880,00	1	0	0,00	2 880	1,00	0	0,00	
020203-226	TECNICO AUXILIAR EN SERVICIOS SECRETARIALES SECRETARIO/A	21	₺ 558 289,51	2 880	1,00	0	0,00	0	0,00	2 792,00	1	0	0,00	2 792	0,97	88	0,03	
020203-226	TECNICO AUXILIAR EN SERVICIOS SECRETARIALES SECRETARIO/A	21	₺ 558 289,51	2 880	1,00	0	0,00	0	0,00	2 880,00	1	0	0,00	2 880	1,00	0	0,00	
020203-226	TECNICO AUXILIAR EN SERVICIOS SECRETARIALES SECRETARIO/A	21	₺ 558 289,51	2 880	1,00	0	0,00	0	0,00	2 880,00	1	0	0,00	2 880	1,00	0	0,00	
020203-226	TECNICO AUXILIAR EN SERVICIOS SECRETARIALES SECRETARIO/A	21	₺ 558 289,51	2 880	1,00	0	0,00	0	0,00	2 880,00	1	0	0,00	2 880	1,00	0	0,00	
020203-226	TECNICO AUXILIAR EN SERVICIOS SECRETARIALES SECRETARIO/A	21	₺ 558 289,51	2 880	1,00	0	0,00	0	0,00	2 880,00	1	0	0,00	2 880	1,00	0	0,00	
020203-226	TECNICO AUXILIAR EN SERVICIOS SECRETARIALES SECRETARIO/A	21	₺ 558 289,51	2 880	1,00	0	0,00	0	0,00	2 880,00	1	0	0,00	2 880	1,00	0	0,00	
020203-226	TECNICO AUXILIAR EN SERVICIOS SECRETARIALES SECRETARIO/A	21	₺ 558 289,51	2 880	1,00	0	0,00	0	0,00	2 880,00	1	0	0,00	2 880	1,00	0	0,00	
020203-226	TECNICO AUXILIAR EN SERVICIOS SECRETARIALES SECRETARIO/A	21	₺ 558 289,51	2 880	1,00	0	0,00	0	0,00	2 880,00	1	0	0,00	2 880	1,00	0	0,00	
020203-226	TECNICO AUXILIAR EN SERVICIOS SECRETARIALES SECRETARIO/A	21	₺ 558 289,51	2 880	1,00	0	0,00	0	0,00	2 880,00	1	0	0,00	2 880	1,00	0	0,00	
020203-226	TECNICO AUXILIAR EN SERVICIOS SECRETARIALES SECRETARIO/A	21	₺ 558 289,51	2 880	1,00	0	0,00	0	0,00	2 880,00	1	0	0,00	2 880	1,00	0	0,00	
020303-227	TECNICO ASISTENCIAL EN SERVICIOS SECRETARIALES	22	₺ 565 150,64	2 880	1,00	0	0,00	0	0,00	2 880,00	1	0	0,00	2 880	1,00	0	0,00	
020303-227	TECNICO ASISTENCIAL EN SERVICIOS SECRETARIALES	22	₺ 565 150,64	2 880	1,00	0	0,00	0	0,00	2 880,00	1	0	0,00	2 880	1,00	0	0,00	
020303-227	TECNICO ASISTENCIAL EN SERVICIOS SECRETARIALES	22	₺ 565 150,64	2 880	1,00	0	0,00	-80	-0,03	2 776,00	1	24	0,01	2 800	0,97	0	0,00	
020303-227	TECNICO ASISTENCIAL EN SERVICIOS SECRETARIALES	22	₺ 565 150,64	2 880	1,00	0	0,00	0	0,00	2 880,00	1	0	0,00	2 880	1,00	0	0,00	
020303-227	TECNICO ASISTENCIAL EN SERVICIOS SECRETARIALES	22	₺ 565 150,64	2 880	1,00	0	0,00	0	0,00	2 880,00	1	0	0,00	2 880	1,00	0	0,00	
020303-227	TECNICO ASISTENCIAL EN SERVICIOS SECRETARIALES	22	₺ 565 150,64	2 880	1,00	0	0,00	0	0,00	2 880,00	1	0	0,00	2 880	1,00	0	0,00	

Universidad Nacional
Programa de Gestión Financiera
Sección de Presupuesto
Reporte de Cargos Fijos por Programa
Periodo Anual 2021
Del 01 Julio al 31 diciembre 2021
Recursos de Aplicación General

Código	Puesto	Cat.	Salario Base	Presupuestadas		Ejecutadas		Modificadas		Ocupadas		Congeladas		Gastadas		Disponible		
				Horas	T.C.	Horas	T.C.	Horas	T.C.	Horas	T.C.	Horas	T.C.	Horas	T.C.	Horas	T.C.	
Programa Académico																		
020303-227	TECNICO ASISTENCIAL EN SERVICIOS SECRETARIALES	22	₡ 565 150,64	2 880	1,00	0	0,00	-1 920	-0,67	960,00	0	0	0,00	960	0,33	0	0,00	
020303-227	TECNICO ASISTENCIAL EN SERVICIOS SECRETARIALES	22	₡ 565 150,64	2 880	1,00	0	0,00	0	0,00	2 880,00	1	0	0,00	2 880	1,00	0	0,00	
020303-227	TECNICO ASISTENCIAL EN SERVICIOS SECRETARIALES	22	₡ 565 150,64	2 880	1,00	0	0,00	0	0,00	2 880,00	1	0	0,00	2 880	1,00	0	0,00	
020303-227	TECNICO ASISTENCIAL EN SERVICIOS SECRETARIALES	22	₡ 565 150,64	2 880	1,00	0	0,00	0	0,00	2 880,00	1	0	0,00	2 880	1,00	0	0,00	
020303-227	TECNICO ASISTENCIAL EN SERVICIOS SECRETARIALES	22	₡ 565 150,64	2 880	1,00	0	0,00	0	0,00	2 880,00	1	0	0,00	2 880	1,00	0	0,00	
020303-227	TECNICO ASISTENCIAL EN SERVICIOS SECRETARIALES	22	₡ 565 150,64	2 880	1,00	0	0,00	0	0,00	2 880,00	1	0	0,00	2 880	1,00	0	0,00	
020303-227	TECNICO ASISTENCIAL EN SERVICIOS SECRETARIALES	22	₡ 565 150,64	2 880	1,00	0	0,00	0	0,00	2 880,00	1	0	0,00	2 880	1,00	0	0,00	
020303-227	TECNICO ASISTENCIAL EN SERVICIOS SECRETARIALES	22	₡ 565 150,64	2 880	1,00	0	0,00	0	0,00	2 880,00	1	0	0,00	2 880	1,00	0	0,00	
020303-227	TECNICO ASISTENCIAL EN SERVICIOS SECRETARIALES	22	₡ 565 150,64	2 880	1,00	0	0,00	0	0,00	2 880,00	1	0	0,00	2 880	1,00	0	0,00	
020303-227	TECNICO ASISTENCIAL EN SERVICIOS SECRETARIALES	22	₡ 565 150,64	2 880	1,00	0	0,00	0	0,00	2 880,00	1	0	0,00	2 880	1,00	0	0,00	
020303-227	TECNICO ASISTENCIAL EN SERVICIOS SECRETARIALES	22	₡ 565 150,64	2 880	1,00	0	0,00	0	0,00	2 880,00	1	0	0,00	2 880	1,00	0	0,00	
020303-227	TECNICO ASISTENCIAL EN SERVICIOS SECRETARIALES	22	₡ 565 150,64	2 880	1,00	0	0,00	0	0,00	2 880,00	1	0	0,00	2 880	1,00	0	0,00	
020303-227	TECNICO ASISTENCIAL EN SERVICIOS SECRETARIALES	22	₡ 565 150,64	2 880	1,00	0	0,00	0	0,00	2 880,00	1	0	0,00	2 880	1,00	0	0,00	
020303-227	TECNICO ASISTENCIAL EN SERVICIOS SECRETARIALES	22	₡ 565 150,64	2 880	1,00	0	0,00	0	0,00	2 880,00	1	0	0,00	2 880	1,00	0	0,00	
020303-227	TECNICO ASISTENCIAL EN SERVICIOS SECRETARIALES	22	₡ 565 150,64	2 880	1,00	0	0,00	0	0,00	2 880,00	1	0	0,00	2 880	1,00	0	0,00	
020303-227	TECNICO ASISTENCIAL EN SERVICIOS SECRETARIALES	22	₡ 565 150,64	2 880	1,00	0	0,00	0	0,00	2 880,00	1	0	0,00	2 880	1,00	0	0,00	
020303-227	TECNICO ASISTENCIAL EN SERVICIOS SECRETARIALES	22	₡ 565 150,64	0	0,00	0	0,00	2 880	1,00	2 336,00	1	0	0,00	2 336	0,81	544	0,19	
020303-227	TECNICO ASISTENCIAL EN SERVICIOS SECRETARIALES	22	₡ 565 150,64	2 880	1,00	0	0,00	0	0,00	2 880,00	1	0	0,00	2 880	1,00	0	0,00	
020303-227	TECNICO ASISTENCIAL EN SERVICIOS SECRETARIALES	22	₡ 565 150,64	2 880	1,00	0	0,00	0	0,00	2 880,00	1	0	0,00	2 880	1,00	0	0,00	
020303-227	TECNICO ASISTENCIAL EN SERVICIOS SECRETARIALES	22	₡ 565 150,64	2 880	1,00	0	0,00	0	0,00	2 880,00	1	0	0,00	2 880	1,00	0	0,00	
020303-227	TECNICO ASISTENCIAL EN SERVICIOS SECRETARIALES	22	₡ 565 150,64	2 880	1,00	0	0,00	0	0,00	2 880,00	1	0	0,00	2 880	1,00	0	0,00	
020303-227	TECNICO ASISTENCIAL EN SERVICIOS SECRETARIALES	22	₡ 565 150,64	2 880	1,00	0	0,00	0	0,00	960,00	0	0	0,00	960	0,33	1 920	0,67	
020303-227	TECNICO ASISTENCIAL EN SERVICIOS SECRETARIALES	22	₡ 565 150,64	2 880	1,00	0	0,00	0	0,00	2 880,00	1	0	0,00	2 880	1,00	0	0,00	

Universidad Nacional
Programa de Gestión Financiera
Sección de Presupuesto
Reporte de Cargos Fijos por Programa
Periodo Anual 2021
Del 01 Julio al 31 diciembre 2021
Recursos de Aplicación General

Código	Puesto	Cat.	Salario Base	Presupuestadas		Ejecutadas		Modificadas		Ocupadas		Congeladas		Gastadas		Disponible		
				Horas	T.C.	Horas	T.C.	Horas	T.C.	Horas	T.C.	Horas	T.C.	Horas	T.C.	Horas	T.C.	
Programa Académico																		
020303-227	TECNICO ASISTENCIAL EN SERVICIOS SECRETARIALES	22	₡ 565 150,64	2 880	1,00	0	0,00	0	0,00	2 880,00	1	0	0,00	2 880	1,00	0	0,00	
020303-227	TECNICO ASISTENCIAL EN SERVICIOS SECRETARIALES	22	₡ 565 150,64	2 880	1,00	0	0,00	0	0,00	2 880,00	1	0	0,00	2 880	1,00	0	0,00	
020303-227	TECNICO ASISTENCIAL EN SERVICIOS SECRETARIALES	22	₡ 565 150,64	2 880	1,00	0	0,00	0	0,00	2 808,00	1	0	0,00	2 808	0,98	72	0,03	
020303-227	TECNICO ASISTENCIAL EN SERVICIOS SECRETARIALES	22	₡ 565 150,64	2 880	1,00	0	0,00	0	0,00	2 776,00	1	0	0,00	2 776	0,96	104	0,04	
020303-227	TECNICO ASISTENCIAL EN SERVICIOS SECRETARIALES	22	₡ 565 150,64	1 440	0,50	0	0,00	0	0,00	1 440,00	1	0	0,00	1 440	0,50	0	0,00	
020303-227	TECNICO ASISTENCIAL EN SERVICIOS SECRETARIALES	22	₡ 565 150,64	2 880	1,00	0	0,00	0	0,00	2 880,00	1	0	0,00	2 880	1,00	0	0,00	
020303-227	TECNICO ASISTENCIAL EN SERVICIOS SECRETARIALES	22	₡ 565 150,64	2 880	1,00	0	0,00	0	0,00	2 880,00	1	0	0,00	2 880	1,00	0	0,00	
020303-227	TECNICO ASISTENCIAL EN SERVICIOS SECRETARIALES	22	₡ 565 150,64	2 880	1,00	0	0,00	0	0,00	2 880,00	1	0	0,00	2 880	1,00	0	0,00	
020303-227	TECNICO ASISTENCIAL EN SERVICIOS SECRETARIALES	22	₡ 565 150,64	2 880	1,00	0	0,00	0	0,00	2 880,00	1	0	0,00	2 880	1,00	0	0,00	
020303-227	TECNICO ASISTENCIAL EN SERVICIOS SECRETARIALES	22	₡ 565 150,64	2 880	1,00	0	0,00	0	0,00	2 880,00	1	0	0,00	2 880	1,00	0	0,00	
020303-227	TECNICO ASISTENCIAL EN SERVICIOS SECRETARIALES	22	₡ 565 150,64	2 880	1,00	0	0,00	0	0,00	2 880,00	1	0	0,00	2 880	1,00	0	0,00	
020303-227	TECNICO ASISTENCIAL EN SERVICIOS SECRETARIALES	22	₡ 565 150,64	2 880	1,00	0	0,00	0	0,00	2 880,00	1	0	0,00	2 880	1,00	0	0,00	
020303-227	TECNICO ASISTENCIAL EN SERVICIOS SECRETARIALES	22	₡ 565 150,64	2 880	1,00	0	0,00	0	0,00	2 880,00	1	0	0,00	2 880	1,00	0	0,00	
020303-227	TECNICO ASISTENCIAL EN SERVICIOS SECRETARIALES	22	₡ 565 150,64	2 880	1,00	0	0,00	0	0,00	2 880,00	1	0	0,00	2 880	1,00	0	0,00	
020303-227	TECNICO ASISTENCIAL EN SERVICIOS SECRETARIALES	22	₡ 565 150,64	2 880	1,00	0	0,00	0	0,00	2 880,00	1	0	0,00	2 880	1,00	0	0,00	
020303-227	TECNICO ASISTENCIAL EN SERVICIOS SECRETARIALES	22	₡ 565 150,64	2 880	1,00	0	0,00	0	0,00	2 880,00	1	0	0,00	2 880	1,00	0	0,00	
020303-227	TECNICO ASISTENCIAL EN SERVICIOS SECRETARIALES	22	₡ 565 150,64	2 880	1,00	0	0,00	0	0,00	2 768,00	1	0	0,00	2 768	0,96	112	0,04	
020303-227	TECNICO ASISTENCIAL EN SERVICIOS SECRETARIALES	22	₡ 565 150,64	2 880	1,00	0	0,00	0	0,00	2 432,00	1	0	0,00	2 432	0,84	448	0,16	
020303-227	TECNICO ASISTENCIAL EN SERVICIOS SECRETARIALES	22	₡ 565 150,64	2 880	1,00	0	0,00	0	0,00	2 776,00	1	0	0,00	2 776	0,96	104	0,04	
020303-227	TECNICO ASISTENCIAL EN SERVICIOS SECRETARIALES	22	₡ 565 150,64	2 880	1,00	0	0,00	0	0,00	2 880,00	1	0	0,00	2 880	1,00	0	0,00	
020303-227	TECNICO ASISTENCIAL EN SERVICIOS SECRETARIALES	22	₡ 565 150,64	2 880	1,00	0	0,00	0	0,00	2 880,00	1	0	0,00	2 880	1,00	0	0,00	
020303-227	TECNICO ASISTENCIAL EN SERVICIOS SECRETARIALES	22	₡ 565 150,64	2 880	1,00	0	0,00	0	0,00	2 880,00	1	0	0,00	2 880	1,00	0	0,00	
020303-227	TECNICO ASISTENCIAL EN SERVICIOS SECRETARIALES	22	₡ 565 150,64	2 880	1,00	0	0,00	0	0,00	2 880,00	1	0	0,00	2 880	1,00	0	0,00	
020303-227	TECNICO ASISTENCIAL EN SERVICIOS SECRETARIALES	22	₡ 565 150,64	2 880	1,00	0	0,00	0	0,00	2 880,00	1	0	0,00	2 880	1,00	0	0,00	
020303-227	TECNICO ASISTENCIAL EN SERVICIOS SECRETARIALES	22	₡ 565 150,64	2 880	1,00	0	0,00	0	0,00	2 880,00	1	0	0,00	2 880	1,00	0	0,00	

Universidad Nacional
Programa de Gestión Financiera
Sección de Presupuesto
Reporte de Cargos Fijos por Programa
Periodo Anual 2021
Del 01 Julio al 31 diciembre 2021
Recursos de Aplicación General

Código	Puesto	Cat.	Salario Base	Presupuestadas		Ejecutadas		Modificadas		Ocupadas		Congeladas		Gastadas		Disponible		
				Horas	T.C.	Horas	T.C.	Horas	T.C.	Horas	T.C.	Horas	T.C.	Horas	T.C.	Horas	T.C.	
Programa Académico																		
020303-227	TECNICO ASISTENCIAL EN SERVICIOS SECRETARIALES	22	₡ 565 150,64	2 880	1,00	0	0,00	0	0,00	2 880,00	1	0	0,00	2 880	1,00	0	0,00	
020303-227	TECNICO ASISTENCIAL EN SERVICIOS SECRETARIALES	22	₡ 565 150,64	2 880	1,00	0	0,00	0	0,00	2 880,00	1	0	0,00	2 880	1,00	0	0,00	
020303-227	TECNICO ASISTENCIAL EN SERVICIOS SECRETARIALES	22	₡ 565 150,64	2 880	1,00	0	0,00	0	0,00	2 880,00	1	0	0,00	2 880	1,00	0	0,00	
020303-227	TECNICO ASISTENCIAL EN SERVICIOS SECRETARIALES	22	₡ 565 150,64	2 880	1,00	0	0,00	0	0,00	2 880,00	1	0	0,00	2 880	1,00	0	0,00	
020303-227	TECNICO ASISTENCIAL EN SERVICIOS SECRETARIALES	22	₡ 565 150,64	2 880	1,00	0	0,00	0	0,00	2 880,00	1	0	0,00	2 880	1,00	0	0,00	
020303-227	TECNICO ASISTENCIAL EN SERVICIOS SECRETARIALES	22	₡ 565 150,64	2 880	1,00	0	0,00	0	0,00	2 880,00	1	0	0,00	2 880	1,00	0	0,00	
020303-227	TECNICO ASISTENCIAL EN SERVICIOS SECRETARIALES	22	₡ 565 150,64	2 880	1,00	0	0,00	0	0,00	2 880,00	1	0	0,00	2 880	1,00	0	0,00	
020303-227	TECNICO ASISTENCIAL EN SERVICIOS SECRETARIALES	22	₡ 565 150,64	2 880	1,00	0	0,00	0	0,00	2 880,00	1	0	0,00	2 880	1,00	0	0,00	
020303-227	TECNICO ASISTENCIAL EN SERVICIOS SECRETARIALES	22	₡ 565 150,64	2 880	1,00	0	0,00	0	0,00	2 880,00	1	0	0,00	2 880	1,00	0	0,00	
020303-227	TECNICO ASISTENCIAL EN SERVICIOS SECRETARIALES	22	₡ 565 150,64	2 880	1,00	0	0,00	0	0,00	2 880,00	1	0	0,00	2 880	1,00	0	0,00	
020303-227	TECNICO ASISTENCIAL EN SERVICIOS SECRETARIALES	22	₡ 565 150,64	2 880	1,00	0	0,00	0	0,00	2 880,00	1	0	0,00	2 880	1,00	0	0,00	
020303-227	TECNICO ASISTENCIAL EN SERVICIOS SECRETARIALES	22	₡ 565 150,64	2 880	1,00	0	0,00	0	0,00	2 880,00	1	0	0,00	2 880	1,00	0	0,00	
020303-227	TECNICO ASISTENCIAL EN SERVICIOS SECRETARIALES	22	₡ 565 150,64	2 880	1,00	0	0,00	0	0,00	2 880,00	1	0	0,00	2 880	1,00	0	0,00	
020303-227	TECNICO ASISTENCIAL EN SERVICIOS SECRETARIALES	22	₡ 565 150,64	2 880	1,00	0	0,00	0	0,00	2 880,00	1	0	0,00	2 880	1,00	0	0,00	
020303-227	TECNICO ASISTENCIAL EN SERVICIOS SECRETARIALES	22	₡ 565 150,64	2 880	1,00	0	0,00	0	0,00	2 880,00	1	0	0,00	2 880	1,00	0	0,00	
020303-227	TECNICO ASISTENCIAL EN SERVICIOS SECRETARIALES	22	₡ 565 150,64	2 880	1,00	0	0,00	0	0,00	2 880,00	1	0	0,00	2 880	1,00	0	0,00	
020303-227	TECNICO ASISTENCIAL EN SERVICIOS SECRETARIALES	22	₡ 565 150,64	2 880	1,00	0	0,00	0	0,00	2 880,00	1	0	0,00	2 880	1,00	0	0,00	
020303-228	TECNICO ASISTENCIAL EN SERVICIOS SECRETARIALES	22	₡ 565 150,64	2 880	1,00	0	0,00	0	0,00	2 880,00	1	0	0,00	2 880	1,00	0	0,00	
020303-229	TECNICO ASISTENCIAL EN SERVICIOS SECRETARIALES	22	₡ 565 150,64	0	0,00	0	0,00	1 920	0,67	1 920,00	1	0	0,00	1 920	0,67	0	0,00	
020303-229	TECNICO ASISTENCIAL EN SERVICIOS SECRETARIALES	22	₡ 565 150,64	2 880	1,00	0	0,00	0	0,00	2 880,00	1	0	0,00	2 880	1,00	0	0,00	
020303-229	TECNICO ASISTENCIAL EN SERVICIOS SECRETARIALES	22	₡ 565 150,64	2 880	1,00	0	0,00	0	0,00	2 880,00	1	0	0,00	2 880	1,00	0	0,00	
030203-230	PROFESIONAL AUXILIAR EN SERVICIOS SECRETARIALES	31	₡ 632 904,43	2 880	1,00	0	0,00	0	0,00	2 880,00	1	0	0,00	2 880	1,00	0	0,00	
030203-230	PROFESIONAL AUXILIAR EN SERVICIOS SECRETARIALES	31	₡ 632 904,43	2 880	1,00	0	0,00	0	0,00	2 880,00	1	0	0,00	2 880	1,00	0	0,00	
030203-230	PROFESIONAL AUXILIAR EN SERVICIOS SECRETARIALES	31	₡ 632 904,43	2 880	1,00	0	0,00	0	0,00	2 880,00	1	0	0,00	2 880	1,00	0	0,00	

Universidad Nacional
Programa de Gestión Financiera
Sección de Presupuesto
Reporte de Cargos Fijos por Programa
Periodo Anual 2021
Del 01 Julio al 31 diciembre 2021
Recursos de Aplicación General

Código	Puesto	Cat.	Salario Base	Presupuestadas		Ejecutadas		Modificadas		Ocupadas		Congeladas		Gastadas		Disponible		
				Horas	T.C.	Horas	T.C.	Horas	T.C.	Horas	T.C.	Horas	T.C.	Horas	T.C.	Horas	T.C.	
Programa Académico																		
030203-230	PROFESIONAL AUXILIAR EN SERVICIOS SECRETARIALES	31	₡ 632 904,43	2 880	1,00	0	0,00	0	0,00	2 824,00	1	0	0,00	2 824	0,98	56	0,02	
030203-230	PROFESIONAL AUXILIAR EN SERVICIOS SECRETARIALES	31	₡ 632 904,43	2 880	1,00	0	0,00	0	0,00	2 880,00	1	0	0,00	2 880	1,00	0	0,00	
030203-230	PROFESIONAL AUXILIAR EN SERVICIOS SECRETARIALES	31	₡ 632 904,43	1 440	0,50	0	0,00	0	0,00	1 440,00	1	0	0,00	1 440	0,50	0	0,00	
030203-230	PROFESIONAL AUXILIAR EN SERVICIOS SECRETARIALES	31	₡ 632 904,43	2 880	1,00	0	0,00	0	0,00	2 880,00	1	0	0,00	2 880	1,00	0	0,00	
030203-230	PROFESIONAL AUXILIAR EN SERVICIOS SECRETARIALES	31	₡ 632 904,43	2 880	1,00	0	0,00	0	0,00	2 880,00	1	0	0,00	2 880	1,00	0	0,00	
030203-230	PROFESIONAL AUXILIAR EN SERVICIOS SECRETARIALES	31	₡ 632 904,43	2 880	1,00	0	0,00	0	0,00	2 880,00	1	0	0,00	2 880	1,00	0	0,00	
030203-230	PROFESIONAL AUXILIAR EN SERVICIOS SECRETARIALES	31	₡ 632 904,43	2 880	1,00	0	0,00	0	0,00	2 880,00	1	0	0,00	2 880	1,00	0	0,00	
030203-230	PROFESIONAL AUXILIAR EN SERVICIOS SECRETARIALES	31	₡ 632 904,43	2 880	1,00	0	0,00	0	0,00	2 880,00	1	0	0,00	2 880	1,00	0	0,00	
030203-230	PROFESIONAL AUXILIAR EN SERVICIOS SECRETARIALES	31	₡ 632 904,43	2 880	1,00	0	0,00	0	0,00	2 880,00	1	0	0,00	2 880	1,00	0	0,00	
030203-230	PROFESIONAL AUXILIAR EN SERVICIOS SECRETARIALES	31	₡ 632 904,43	2 880	1,00	0	0,00	0	0,00	2 880,00	1	0	0,00	2 880	1,00	0	0,00	
030203-230	PROFESIONAL AUXILIAR EN SERVICIOS SECRETARIALES	31	₡ 632 904,43	2 880	1,00	0	0,00	0	0,00	2 880,00	1	0	0,00	2 880	1,00	0	0,00	
030203-230	PROFESIONAL AUXILIAR EN SERVICIOS SECRETARIALES	31	₡ 632 904,43	2 880	1,00	0	0,00	0	0,00	2 880,00	1	0	0,00	2 880	1,00	0	0,00	
030203-230	PROFESIONAL AUXILIAR EN SERVICIOS SECRETARIALES	31	₡ 632 904,43	720	0,25	0	0,00	0	0,00	720,00	0	0	0,00	720	0,25	0	0,00	
030203-230	PROFESIONAL AUXILIAR EN SERVICIOS SECRETARIALES	31	₡ 632 904,43	2 880	1,00	0	0,00	0	0,00	2 880,00	1	0	0,00	2 880	1,00	0	0,00	
030203-230	PROFESIONAL AUXILIAR EN SERVICIOS SECRETARIALES	31	₡ 632 904,43	2 880	1,00	0	0,00	0	0,00	2 880,00	1	0	0,00	2 880	1,00	0	0,00	
030203-230	PROFESIONAL AUXILIAR EN SERVICIOS SECRETARIALES	31	₡ 632 904,43	2 880	1,00	0	0,00	0	0,00	2 880,00	1	0	0,00	2 880	1,00	0	0,00	
030203-230	PROFESIONAL AUXILIAR EN SERVICIOS SECRETARIALES	31	₡ 632 904,43	2 880	1,00	0	0,00	-2 880	-1,00	0,00	0	0	0,00	0	0,00	0	0,00	
030203-230	PROFESIONAL AUXILIAR EN SERVICIOS SECRETARIALES	31	₡ 632 904,43	2 880	1,00	0	0,00	0	0,00	2 880,00	1	0	0,00	2 880	1,00	0	0,00	
030203-230	PROFESIONAL AUXILIAR EN SERVICIOS SECRETARIALES	31	₡ 632 904,43	2 880	1,00	0	0,00	0	0,00	2 880,00	1	0	0,00	2 880	1,00	0	0,00	
030203-230	PROFESIONAL AUXILIAR EN SERVICIOS SECRETARIALES	31	₡ 632 904,43	2 880	1,00	0	0,00	-1 920	-0,67	960,00	0	0	0,00	960	0,33	0	0,00	
030203-230	PROFESIONAL AUXILIAR EN SERVICIOS SECRETARIALES	31	₡ 632 904,43	2 880	1,00	0	0,00	0	0,00	2 880,00	1	0	0,00	2 880	1,00	0	0,00	
030203-230	PROFESIONAL AUXILIAR EN SERVICIOS SECRETARIALES	31	₡ 632 904,43	2 880	1,00	0	0,00	-520	-0,18	2 360,00	1	0	0,00	2 360	0,82	0	0,00	

Universidad Nacional
Programa de Gestión Financiera
Sección de Presupuesto
Reporte de Cargos Fijos por Programa
Periodo Anual 2021
Del 01 Julio al 31 diciembre 2021
Recursos de Aplicación General

Código	Puesto	Cat.	Salario Base	Presupuestadas		Ejecutadas		Modificadas		Ocupadas		Congeladas		Gastadas		Disponible		
				Horas	T.C.	Horas	T.C.	Horas	T.C.	Horas	T.C.	Horas	T.C.	Horas	T.C.	Horas	T.C.	
Programa Académico																		
030203-230	PROFESIONAL AUXILIAR EN SERVICIOS SECRETARIALES	31	₺ 632 904,43	2 880	1,00	0	0,00	0	0,00	2 880,00	1	0	0,00	2 880	1,00	0	0,00	
030203-230	PROFESIONAL AUXILIAR EN SERVICIOS SECRETARIALES	31	₺ 632 904,43	2 880	1,00	0	0,00	0	0,00	2 880,00	1	0	0,00	2 880	1,00	0	0,00	
030203-230	PROFESIONAL AUXILIAR EN SERVICIOS SECRETARIALES	31	₺ 632 904,43	2 880	1,00	0	0,00	0	0,00	2 880,00	1	0	0,00	2 880	1,00	0	0,00	
030203-230	PROFESIONAL AUXILIAR EN SERVICIOS SECRETARIALES	31	₺ 632 904,43	1 440	0,50	0	0,00	0	0,00	1 440,00	1	0	0,00	1 440	0,50	0	0,00	
030303-231	PROFESIONAL ASISTENCIAL EN SERVICIOS SECRETARIALES	32	₺ 791 132,77	2 880	1,00	0	0,00	0	0,00	2 880,00	1	0	0,00	2 880	1,00	0	0,00	
030303-231	PROFESIONAL ASISTENCIAL EN SERVICIOS SECRETARIALES	32	₺ 791 132,77	2 880	1,00	0	0,00	0	0,00	2 880,00	1	0	0,00	2 880	1,00	0	0,00	
030303-231	PROFESIONAL ASISTENCIAL EN SERVICIOS SECRETARIALES	32	₺ 791 132,77	2 880	1,00	0	0,00	0	0,00	2 880,00	1	0	0,00	2 880	1,00	0	0,00	
030303-231	PROFESIONAL ASISTENCIAL EN SERVICIOS SECRETARIALES	32	₺ 791 132,77	2 880	1,00	0	0,00	0	0,00	2 880,00	1	0	0,00	2 880	1,00	0	0,00	
072004-800	ASISTENTE TECNICO EJECUTIVO 2	54	₺ 999 673,75	2 880	1,00	0	0,00	-1 672	-0,58	0,00	0	0	0,00	0	0,00	1 208	0,42	
072204-802	COORDINADOR/A EJECUTIVO/A ADM	84	₺ 1 535 730,00	2 880	1,00	0	0,00	0	0,00	2 848,00	1	0	0,00	2 848	0,99	32	0,01	
072204-802	COORDINADOR/A EJECUTIVO/A ADM	84	₺ 1 535 730,00	2 880	1,00	0	0,00	0	0,00	2 880,00	1	0	0,00	2 880	1,00	0	0,00	
114020-900	PROFESOR/A BACHILLER	87	₺ 791 133,67	1 440	0,50	0	0,00	-1 115	-0,39	0,00	0	297	0,10	297	0,10	28	0,01	
114120-901	PROFESOR/A INSTRUCTOR/A LICENCIADO/A	88	₺ 930 745,50	2 160	0,75	0	0,00	0	0,00	2 160,00	1	0	0,00	2 160	0,75	0	0,00	
114120-901	PROFESOR/A INSTRUCTOR/A LICENCIADO/A	88	₺ 930 745,50	1 440	0,50	0	0,00	-288	-0,10	970,00	0	0	0,00	970	0,34	182	0,06	
114120-901	PROFESOR/A INSTRUCTOR/A LICENCIADO/A	88	₺ 930 745,50	1 440	0,50	0	0,00	-524	-0,18	908,00	0	7	0,00	915	0,32	1	0,00	
114120-901	PROFESOR/A INSTRUCTOR/A LICENCIADO/A	88	₺ 930 745,50	2 880	1,00	0	0,00	-2 016	-0,70	864,00	0	0	0,00	864	0,30	0	0,00	
114120-901	PROFESOR/A INSTRUCTOR/A LICENCIADO/A	88	₺ 930 745,50	2 880	1,00	0	0,00	-2 880	-1,00	0,00	0	0	0,00	0	0,00	0	0,00	
114120-901	PROFESOR/A INSTRUCTOR/A LICENCIADO/A	88	₺ 930 745,50	1 440	0,50	0	0,00	-830	-0,29	610,00	0	0	0,00	610	0,21	0	0,00	
114120-901	PROFESOR/A INSTRUCTOR/A LICENCIADO/A	88	₺ 930 745,50	0	0,00	0	0,00	610	0,21	610,00	0	0	0,00	610	0,21	0	0,00	
114120-901	PROFESOR/A INSTRUCTOR/A LICENCIADO/A	88	₺ 930 745,50	1 440	0,50	0	0,00	-1 440	-0,50	0,00	0	0	0,00	0	0,00	0	0,00	
114120-901	PROFESOR/A INSTRUCTOR/A LICENCIADO/A	88	₺ 930 745,50	720	0,25	0	0,00	0	0,00	720,00	0	0	0,00	720	0,25	0	0,00	
114120-901	PROFESOR/A INSTRUCTOR/A LICENCIADO/A	88	₺ 930 745,50	1 440	0,50	0	0,00	0	0,00	1 310,00	0	0	0,00	1 310	0,45	130	0,05	
114120-901	PROFESOR/A INSTRUCTOR/A LICENCIADO/A	88	₺ 930 745,50	2 160	0,75	0	0,00	-330	-0,11	1 830,00	1	0	0,00	1 830	0,64	0	0,00	
114120-901	PROFESOR/A INSTRUCTOR/A LICENCIADO/A	88	₺ 930 745,50	720	0,25	0	0,00	-720	-0,25	0,00	0	0	0,00	0	0,00	0	0,00	

Universidad Nacional
Programa de Gestión Financiera
Sección de Presupuesto
Reporte de Cargos Fijos por Programa
Periodo Anual 2021
Del 01 Julio al 31 diciembre 2021
Recursos de Aplicación General

Código	Puesto	Cat.	Salario Base	Presupuestadas		Ejecutadas		Modificadas		Ocupadas		Congeladas		Gastadas		Disponible		
				Horas	T.C.	Horas	T.C.	Horas	T.C.	Horas	T.C.	Horas	T.C.	Horas	T.C.	Horas	T.C.	
Programa Académico																		
114120-901	PROFESOR/A INSTRUCTOR/A LICENCIADO/A	88	₡ 930 745,50	1 440	0,50	0	0,00	0	0,00	0,00	0	0	0,00	0	0,00	1 440	0,50	
114120-901	PROFESOR/A INSTRUCTOR/A LICENCIADO/A	88	₡ 930 745,50	720	0,25	0	0,00	-412	-0,14	308,00	0	0	0,00	308	0,11	0	0,00	
114120-901	PROFESOR/A INSTRUCTOR/A LICENCIADO/A	88	₡ 930 745,50	720	0,25	0	0,00	-661	-0,23	0,00	0	59	0,02	59	0,02	0	0,00	
114120-901	PROFESOR/A INSTRUCTOR/A LICENCIADO/A	88	₡ 930 745,50	0	0,00	0	0,00	0	0,00	0,00	0	0	0,00	0	0,00	0	0,00	
114120-901	PROFESOR/A INSTRUCTOR/A LICENCIADO/A	88	₡ 930 745,50	2 880	1,00	0	0,00	0	0,00	2 880,00	1	0	0,00	2 880	1,00	0	0,00	
114120-901	PROFESOR/A INSTRUCTOR/A LICENCIADO/A	88	₡ 930 745,50	720	0,25	0	0,00	0	0,00	720,00	0	0	0,00	720	0,25	0	0,00	
114120-901	PROFESOR/A INSTRUCTOR/A LICENCIADO/A	88	₡ 930 745,50	720	0,25	0	0,00	0	0,00	720,00	0	0	0,00	720	0,25	0	0,00	
114120-901	PROFESOR/A INSTRUCTOR/A LICENCIADO/A	88	₡ 930 745,50	2 880	1,00	0	0,00	-2 880	-1,00	0,00	0	0	0,00	0	0,00	0	0,00	
114120-901	PROFESOR/A INSTRUCTOR/A LICENCIADO/A	88	₡ 930 745,50	720	0,25	0	0,00	-720	-0,25	0,00	0	0	0,00	0	0,00	0	0,00	
114120-901	PROFESOR/A INSTRUCTOR/A LICENCIADO/A	88	₡ 930 745,50	2 880	1,00	0	0,00	-2 880	-1,00	0,00	0	0	0,00	0	0,00	0	0,00	
114120-901	PROFESOR/A INSTRUCTOR/A LICENCIADO/A	88	₡ 930 745,50	720	0,25	0	0,00	0	0,00	720,00	0	0	0,00	720	0,25	0	0,00	
114120-901	PROFESOR/A INSTRUCTOR/A LICENCIADO/A	88	₡ 930 745,50	2 880	1,00	0	0,00	-1 044	-0,36	1 836,00	1	0	0,00	1 836	0,64	0	0,00	
114120-901	PROFESOR/A INSTRUCTOR/A LICENCIADO/A	88	₡ 930 745,50	1 440	0,50	0	0,00	-166	-0,06	1 274,00	0	0	0,00	1 274	0,44	0	0,00	
114120-901	PROFESOR/A INSTRUCTOR/A LICENCIADO/A	88	₡ 930 745,50	720	0,25	0	0,00	-720	-0,25	0,00	0	0	0,00	0	0,00	0	0,00	
114120-901	PROFESOR/A INSTRUCTOR/A LICENCIADO/A	88	₡ 930 745,50	720	0,25	0	0,00	-84	-0,03	636,00	0	0	0,00	636	0,22	0	0,00	
114120-901	PROFESOR/A INSTRUCTOR/A LICENCIADO/A	88	₡ 930 745,50	720	0,25	0	0,00	-324	-0,11	396,00	0	0	0,00	396	0,14	0	0,00	
114120-901	PROFESOR/A INSTRUCTOR/A LICENCIADO/A	88	₡ 930 745,50	1 440	0,50	0	0,00	-648	-0,23	792,00	0	0	0,00	792	0,28	0	0,00	
114120-901	PROFESOR/A INSTRUCTOR/A LICENCIADO/A	88	₡ 930 745,50	2 880	1,00	0	0,00	-38	-0,01	2 842,00	1	0	0,00	2 842	0,99	0	0,00	
114120-901	PROFESOR/A INSTRUCTOR/A LICENCIADO/A	88	₡ 930 745,50	720	0,25	0	0,00	-324	-0,11	396,00	0	0	0,00	396	0,14	0	0,00	
114120-901	PROFESOR/A INSTRUCTOR/A LICENCIADO/A	88	₡ 930 745,50	720	0,25	0	0,00	0	0,00	720,00	0	0	0,00	720	0,25	0	0,00	
114120-901	PROFESOR/A INSTRUCTOR/A LICENCIADO/A	88	₡ 930 745,50	360	0,13	0	0,00	0	0,00	360,00	0	0	0,00	360	0,13	0	0,00	
114120-901	PROFESOR/A INSTRUCTOR/A LICENCIADO/A	88	₡ 930 745,50	1 440	0,50	0	0,00	-1 200	-0,42	0,00	0	0	0,00	0	0,00	240	0,08	
114120-901	PROFESOR/A INSTRUCTOR/A LICENCIADO/A	88	₡ 930 745,50	0	0,00	0	0,00	248	0,09	248,00	0	0	0,00	248	0,09	0	0,00	
114120-901	PROFESOR/A INSTRUCTOR/A LICENCIADO/A	88	₡ 930 745,50	1 440	0,50	0	0,00	-220	-0,08	1 220,00	0	0	0,00	1 220	0,42	0	0,00	

Universidad Nacional
Programa de Gestión Financiera
Sección de Presupuesto
Reporte de Cargos Fijos por Programa
Periodo Anual 2021
Del 01 Julio al 31 diciembre 2021
Recursos de Aplicación General

Código	Puesto	Cat.	Salario Base	Presupuestadas		Ejecutadas		Modificadas		Ocupadas		Congeladas		Gastadas		Disponible	
				Horas	T.C.	Horas	T.C.	Horas	T.C.	Horas	T.C.	Horas	T.C.	Horas	T.C.	Horas	T.C.
Programa Académico																	
114120-901	PROFESOR/A INSTRUCTOR/A LICENCIADO/A	88	₡ 930 745,50	0	0,00	0	0,00	540	0,19	0,00	0	540	0,19	540	0,19	0	0,00
114120-901	PROFESOR/A INSTRUCTOR/A LICENCIADO/A	88	₡ 930 745,50	0	0,00	0	0,00	610	0,21	610,00	0	0	0,00	610	0,21	0	0,00
114120-901	PROFESOR/A INSTRUCTOR/A LICENCIADO/A	88	₡ 930 745,50	0	0,00	0	0,00	240	0,08	240,00	0	0	0,00	240	0,08	0	0,00
114120-901	PROFESOR/A INSTRUCTOR/A LICENCIADO/A	88	₡ 930 745,50	0	0,00	0	0,00	322	0,11	322,00	0	0	0,00	322	0,11	0	0,00
114120-901	PROFESOR/A INSTRUCTOR/A LICENCIADO/A	88	₡ 930 745,50	0	0,00	0	0,00	152	0,05	152,00	0	0	0,00	152	0,05	0	0,00
114120-901	PROFESOR/A INSTRUCTOR/A LICENCIADO/A	88	₡ 930 745,50	2 880	1,00	0	0,00	-16	-0,01	2 864,00	1	0	0,00	2 864	0,99	0	0,00
114120-901	PROFESOR/A INSTRUCTOR/A LICENCIADO/A	88	₡ 930 745,50	2 880	1,00	0	0,00	-1 304	-0,45	1 576,00	1	0	0,00	1 576	0,55	0	0,00
114120-901	PROFESOR/A INSTRUCTOR/A LICENCIADO/A	88	₡ 930 745,50	2 880	1,00	0	0,00	-2 880	-1,00	0,00	0	0	0,00	0	0,00	0	0,00
114120-901	PROFESOR/A INSTRUCTOR/A LICENCIADO/A	88	₡ 930 745,50	1 192	0,41	0	0,00	-1 192	-0,41	0,00	0	0	0,00	0	0,00	0	0,00
114120-901	PROFESOR/A INSTRUCTOR/A LICENCIADO/A	88	₡ 930 745,50	0	0,00	0	0,00	1 296	0,45	1 296,00	0	0	0,00	1 296	0,45	0	0,00
114120-901	PROFESOR/A INSTRUCTOR/A LICENCIADO/A	88	₡ 930 745,50	2 880	1,00	0	0,00	-152	-0,05	2 728,00	1	0	0,00	2 728	0,95	0	0,00
114120-901	PROFESOR/A INSTRUCTOR/A LICENCIADO/A	88	₡ 930 745,50	0	0,00	0	0,00	1 830	0,64	1 830,00	1	0	0,00	1 830	0,64	0	0,00
114120-901	PROFESOR/A INSTRUCTOR/A LICENCIADO/A	88	₡ 930 745,50	2 880	1,00	0	0,00	-2 880	-1,00	0,00	0	0	0,00	0	0,00	0	0,00
114120-901	PROFESOR/A INSTRUCTOR/A LICENCIADO/A	88	₡ 930 745,50	0	0,00	0	0,00	720	0,25	720,00	0	0	0,00	720	0,25	0	0,00
114120-901	PROFESOR/A INSTRUCTOR/A LICENCIADO/A	88	₡ 930 745,50	2 880	1,00	0	0,00	-2 640	-0,92	0,00	0	240	0,08	240	0,08	0	0,00
114120-901	PROFESOR/A INSTRUCTOR/A LICENCIADO/A	88	₡ 930 745,50	2 880	1,00	0	0,00	0	0,00	2 880,00	1	0	0,00	2 880	1,00	0	0,00
114120-901	PROFESOR/A INSTRUCTOR/A LICENCIADO/A	88	₡ 930 745,50	596	0,21	0	0,00	-596	-0,21	0,00	0	0	0,00	0	0,00	0	0,00
114120-901	PROFESOR/A INSTRUCTOR/A LICENCIADO/A	88	₡ 930 745,50	2 880	1,00	0	0,00	-2 880	-1,00	0,00	0	0	0,00	0	0,00	0	0,00
114120-901	PROFESOR/A INSTRUCTOR/A LICENCIADO/A	88	₡ 930 745,50	1 440	0,50	0	0,00	-1 440	-0,50	0,00	0	0	0,00	0	0,00	0	0,00
114120-901	PROFESOR/A INSTRUCTOR/A LICENCIADO/A	88	₡ 930 745,50	2 880	1,00	0	0,00	-2 880	-1,00	0,00	0	0	0,00	0	0,00	0	0,00
114120-901	PROFESOR/A INSTRUCTOR/A LICENCIADO/A	88	₡ 930 745,50	2 880	1,00	0	0,00	-2 880	-1,00	0,00	0	0	0,00	0	0,00	0	0,00
114120-901	PROFESOR/A INSTRUCTOR/A LICENCIADO/A	88	₡ 930 745,50	2 160	0,75	0	0,00	0	0,00	2 160,00	1	0	0,00	2 160	0,75	0	0,00
114120-901	PROFESOR/A INSTRUCTOR/A LICENCIADO/A	88	₡ 930 745,50	0	0,00	0	0,00	448	0,16	448,00	0	0	0,00	448	0,16	0	0,00
114120-901	PROFESOR/A INSTRUCTOR/A LICENCIADO/A	88	₡ 930 745,50	2 160	0,75	0	0,00	-4	0,00	2 156,00	1	0	0,00	2 156	0,75	0	0,00

Universidad Nacional
Programa de Gestión Financiera
Sección de Presupuesto
Reporte de Cargos Fijos por Programa
Periodo Anual 2021
Del 01 Julio al 31 diciembre 2021
Recursos de Aplicación General

Código	Puesto	Cat.	Salario Base	Presupuestadas		Ejecutadas		Modificadas		Ocupadas		Congeladas		Gastadas		Disponible		
				Horas	T.C.	Horas	T.C.	Horas	T.C.	Horas	T.C.	Horas	T.C.	Horas	T.C.	Horas	T.C.	
Programa Académico																		
114120-901	PROFESOR/A INSTRUCTOR/A LICENCIADO/A	88	₡ 930 745,50	2 880	1,00	0	0,00	-30	-0,01	2 850,00	1	0	0,00	2 850	0,99	0	0,00	
114120-901	PROFESOR/A INSTRUCTOR/A LICENCIADO/A	88	₡ 930 745,50	0	0,00	0	0,00	456	0,16	456,00	0	0	0,00	456	0,16	0	0,00	
114120-901	PROFESOR/A INSTRUCTOR/A LICENCIADO/A	88	₡ 930 745,50	0	0,00	0	0,00	320	0,11	308,00	0	0	0,00	308	0,11	12	0,00	
114120-901	PROFESOR/A INSTRUCTOR/A LICENCIADO/A	88	₡ 930 745,50	0	0,00	0	0,00	144	0,05	144,00	0	0	0,00	144	0,05	0	0,00	
114120-901	PROFESOR/A INSTRUCTOR/A LICENCIADO/A	88	₡ 930 745,50	0	0,00	0	0,00	720	0,25	720,00	0	0	0,00	720	0,25	0	0,00	
114120-901	PROFESOR/A INSTRUCTOR/A LICENCIADO/A	88	₡ 930 745,50	0	0,00	0	0,00	0	0,00	0,00	0	0	0,00	0	0,00	0	0,00	
114120-901	PROFESOR/A INSTRUCTOR/A LICENCIADO/A	88	₡ 930 745,50	0	0,00	0	0,00	1 004	0,35	644,00	0	0	0,00	644	0,22	360	0,13	
114120-901	PROFESOR/A INSTRUCTOR/A LICENCIADO/A	88	₡ 930 745,50	1 440	0,50	0	0,00	-126	-0,04	1 220,00	0	0	0,00	1 220	0,42	94	0,03	
114120-901	PROFESOR/A INSTRUCTOR/A LICENCIADO/A	88	₡ 930 745,50	2 880	1,00	0	0,00	-576	-0,20	1 440,00	1	0	0,00	1 440	0,50	864	0,30	
114120-901	PROFESOR/A INSTRUCTOR/A LICENCIADO/A	88	₡ 930 745,50	2 880	1,00	0	0,00	-2 880	-1,00	0,00	0	0	0,00	0	0,00	0	0,00	
114120-901	PROFESOR/A INSTRUCTOR/A LICENCIADO/A	88	₡ 930 745,50	720	0,25	0	0,00	-76	-0,03	644,00	0	0	0,00	644	0,22	0	0,00	
114120-901	PROFESOR/A INSTRUCTOR/A LICENCIADO/A	88	₡ 930 745,50	1 440	0,50	0	0,00	-1 132	-0,39	308,00	0	0	0,00	308	0,11	0	0,00	
114120-901	PROFESOR/A INSTRUCTOR/A LICENCIADO/A	88	₡ 930 745,50	1 440	0,50	0	0,00	-169	-0,06	1 220,00	0	51	0,02	1 271	0,44	0	0,00	
114120-901	PROFESOR/A INSTRUCTOR/A LICENCIADO/A	88	₡ 930 745,50	0	0,00	0	0,00	616	0,21	616,00	0	0	0,00	616	0,21	0	0,00	
114120-901	PROFESOR/A INSTRUCTOR/A LICENCIADO/A	88	₡ 930 745,50	0	0,00	0	0,00	508	0,18	508,00	0	0	0,00	508	0,18	0	0,00	
114120-901	PROFESOR/A INSTRUCTOR/A LICENCIADO/A	88	₡ 930 745,50	0	0,00	0	0,00	720	0,25	288,00	0	0	0,00	288	0,10	432	0,15	
114120-901	PROFESOR/A INSTRUCTOR/A LICENCIADO/A	88	₡ 930 745,50	720	0,25	0	0,00	-72	-0,03	644,00	0	0	0,00	644	0,22	4	0,00	
114120-901	PROFESOR/A INSTRUCTOR/A LICENCIADO/A	88	₡ 930 745,50	2 160	0,75	0	0,00	-2 160	-0,75	0,00	0	0	0,00	0	0,00	0	0,00	
114120-901	PROFESOR/A INSTRUCTOR/A LICENCIADO/A	88	₡ 930 745,50	720	0,25	0	0,00	0	0,00	720,00	0	0	0,00	720	0,25	0	0,00	
114120-901	PROFESOR/A INSTRUCTOR/A LICENCIADO/A	88	₡ 930 745,50	720	0,25	0	0,00	0	0,00	720,00	0	0	0,00	720	0,25	0	0,00	
114120-901	PROFESOR/A INSTRUCTOR/A LICENCIADO/A	88	₡ 930 745,50	720	0,25	0	0,00	-641	-0,22	0,00	0	25	0,01	25	0,01	54	0,02	
114120-901	PROFESOR/A INSTRUCTOR/A LICENCIADO/A	88	₡ 930 745,50	1 800	0,63	0	0,00	-1 659	-0,58	0,00	0	141	0,05	141	0,05	0	0,00	
114120-901	PROFESOR/A INSTRUCTOR/A LICENCIADO/A	88	₡ 930 745,50	2 880	1,00	0	0,00	-1 304	-0,45	1 576,00	1	0	0,00	1 576	0,55	0	0,00	
114120-901	PROFESOR/A INSTRUCTOR/A LICENCIADO/A	88	₡ 930 745,50	2 880	1,00	0	0,00	-166	-0,06	2 714,00	1	0	0,00	2 714	0,94	0	0,00	

Universidad Nacional
Programa de Gestión Financiera
Sección de Presupuesto
Reporte de Cargos Fijos por Programa
Periodo Anual 2021
Del 01 Julio al 31 diciembre 2021
Recursos de Aplicación General

Código	Puesto	Cat.	Salario Base	Presupuestadas		Ejecutadas		Modificadas		Ocupadas		Congeladas		Gastadas		Disponible	
				Horas	T.C.	Horas	T.C.	Horas	T.C.	Horas	T.C.	Horas	T.C.	Horas	T.C.	Horas	T.C.
Programa Académico																	
114120-901	PROFESOR/A INSTRUCTOR/A LICENCIADO/A	88	₡ 930 745,50	0	0,00	0	0,00	360	0,13	360,00	0	0	0,00	360	0,13	0	0,00
114120-901	PROFESOR/A INSTRUCTOR/A LICENCIADO/A	88	₡ 930 745,50	0	0,00	0	0,00	1 440	0,50	1 440,00	1	0	0,00	1 440	0,50	0	0,00
114120-901	PROFESOR/A INSTRUCTOR/A LICENCIADO/A	88	₡ 930 745,50	0	0,00	0	0,00	328	0,11	324,00	0	0	0,00	324	0,11	4	0,00
114120-901	PROFESOR/A INSTRUCTOR/A LICENCIADO/A	88	₡ 930 745,50	0	0,00	0	0,00	864	0,30	588,00	0	0	0,00	588	0,20	276	0,10
114120-901	PROFESOR/A INSTRUCTOR/A LICENCIADO/A	88	₡ 930 745,50	0	0,00	0	0,00	338	0,12	0,00	0	0	0,00	0	0,00	338	0,12
114120-901	PROFESOR/A INSTRUCTOR/A LICENCIADO/A	88	₡ 930 745,50	0	0,00	0	0,00	60	0,02	60,00	0	0	0,00	60	0,02	0	0,00
114120-901	PROFESOR/A INSTRUCTOR/A LICENCIADO/A	88	₡ 930 745,50	0	0,00	0	0,00	288	0,10	288,00	0	0	0,00	288	0,10	0	0,00
114120-901	PROFESOR/A INSTRUCTOR/A LICENCIADO/A	88	₡ 930 745,50	0	0,00	0	0,00	0	0,00	0,00	0	0	0,00	0	0,00	0	0,00
114120-901	PROFESOR/A INSTRUCTOR/A LICENCIADO/A	88	₡ 930 745,50	0	0,00	0	0,00	924	0,32	924,00	0	0	0,00	924	0,32	0	0,00
114120-901	PROFESOR/A INSTRUCTOR/A LICENCIADO/A	88	₡ 930 745,50	0	0,00	0	0,00	0	0,00	0,00	0	0	0,00	0	0,00	0	0,00
114120-901	PROFESOR/A INSTRUCTOR/A LICENCIADO/A	88	₡ 930 745,50	0	0,00	0	0,00	2 270	0,79	2 262,00	1	0	0,00	2 262	0,79	8	0,00
114120-901	PROFESOR/A INSTRUCTOR/A LICENCIADO/A	88	₡ 930 745,50	0	0,00	0	0,00	109	0,04	108,00	0	0	0,00	108	0,04	1	0,00
114120-901	PROFESOR/A INSTRUCTOR/A LICENCIADO/A	88	₡ 930 745,50	0	0,00	0	0,00	2 246	0,78	2 152,00	1	0	0,00	2 152	0,75	94	0,03
114120-901	PROFESOR/A INSTRUCTOR/A LICENCIADO/A	88	₡ 930 745,50	0	0,00	0	0,00	324	0,11	324,00	0	0	0,00	324	0,11	0	0,00
114120-901	PROFESOR/A INSTRUCTOR/A LICENCIADO/A	88	₡ 930 745,50	0	0,00	0	0,00	486	0,17	480,00	0	0	0,00	480	0,17	6	0,00
114120-901	PROFESOR/A INSTRUCTOR/A LICENCIADO/A	88	₡ 930 745,50	0	0,00	0	0,00	324	0,11	324,00	0	0	0,00	324	0,11	0	0,00
114120-901	PROFESOR/A INSTRUCTOR/A LICENCIADO/A	88	₡ 930 745,50	0	0,00	0	0,00	1 440	0,50	1 440,00	1	0	0,00	1 440	0,50	0	0,00
114120-901	PROFESOR/A INSTRUCTOR/A LICENCIADO/A	88	₡ 930 745,50	0	0,00	0	0,00	210	0,07	210,00	0	0	0,00	210	0,07	0	0,00
114120-901	PROFESOR/A INSTRUCTOR/A LICENCIADO/A	88	₡ 930 745,50	0	0,00	0	0,00	210	0,07	210,00	0	0	0,00	210	0,07	0	0,00
114120-901	PROFESOR/A INSTRUCTOR/A LICENCIADO/A	88	₡ 930 745,50	0	0,00	0	0,00	1 206	0,42	1 206,00	0	0	0,00	1 206	0,42	0	0,00
114120-901	PROFESOR/A INSTRUCTOR/A LICENCIADO/A	88	₡ 930 745,50	0	0,00	0	0,00	467	0,16	0,00	0	205	0,07	205	0,07	262	0,09
114120-901	PROFESOR/A INSTRUCTOR/A LICENCIADO/A	88	₡ 930 745,50	720	0,25	0	0,00	-110	-0,04	610,00	0	0	0,00	610	0,21	0	0,00
114120-901	PROFESOR/A INSTRUCTOR/A LICENCIADO/A	88	₡ 930 745,50	2 880	1,00	0	0,00	0	0,00	2 880,00	1	0	0,00	2 880	1,00	0	0,00
114120-901	PROFESOR/A INSTRUCTOR/A LICENCIADO/A	88	₡ 930 745,50	0	0,00	0	0,00	288	0,10	288,00	0	0	0,00	288	0,10	0	0,00

Universidad Nacional
Programa de Gestión Financiera
Sección de Presupuesto
Reporte de Cargos Fijos por Programa
Periodo Anual 2021
Del 01 Julio al 31 diciembre 2021
Recursos de Aplicación General

Código	Puesto	Cat.	Salario Base	Presupuestadas		Ejecutadas		Modificadas		Ocupadas		Congeladas		Gastadas		Disponible	
				Horas	T.C.	Horas	T.C.	Horas	T.C.	Horas	T.C.	Horas	T.C.	Horas	T.C.	Horas	T.C.
Programa Académico																	
114120-901	PROFESOR/A INSTRUCTOR/A LICENCIADO/A	88	₡ 930 745,50	0	0,00	0	0,00	324	0,11	324,00	0	0	0,00	324	0,11	0	0,00
114120-901	PROFESOR/A INSTRUCTOR/A LICENCIADO/A	88	₡ 930 745,50	0	0,00	0	0,00	216	0,08	216,00	0	0	0,00	216	0,08	0	0,00
114120-901	PROFESOR/A INSTRUCTOR/A LICENCIADO/A	88	₡ 930 745,50	0	0,00	0	0,00	1 152	0,40	1 152,00	0	0	0,00	1 152	0,40	0	0,00
114120-901	PROFESOR/A INSTRUCTOR/A LICENCIADO/A	88	₡ 930 745,50	2 880	1,00	0	0,00	0	0,00	2 880,00	1	0	0,00	2 880	1,00	0	0,00
114120-901	PROFESOR/A INSTRUCTOR/A LICENCIADO/A	88	₡ 930 745,50	0	0,00	0	0,00	308	0,11	308,00	0	0	0,00	308	0,11	0	0,00
114120-901	PROFESOR/A INSTRUCTOR/A LICENCIADO/A	88	₡ 930 745,50	2 880	1,00	0	0,00	0	0,00	2 880,00	1	0	0,00	2 880	1,00	0	0,00
114120-901	PROFESOR/A INSTRUCTOR/A LICENCIADO/A	88	₡ 930 745,50	0	0,00	0	0,00	448	0,16	448,00	0	0	0,00	448	0,16	0	0,00
114120-901	PROFESOR/A INSTRUCTOR/A LICENCIADO/A	88	₡ 930 745,50	2 880	1,00	0	0,00	0	0,00	2 880,00	1	0	0,00	2 880	1,00	0	0,00
114120-901	PROFESOR/A INSTRUCTOR/A LICENCIADO/A	88	₡ 930 745,50	2 880	1,00	0	0,00	-720	-0,25	2 160,00	1	0	0,00	2 160	0,75	0	0,00
114120-901	PROFESOR/A INSTRUCTOR/A LICENCIADO/A	88	₡ 930 745,50	0	0,00	0	0,00	1 252	0,43	690,00	0	0	0,00	690	0,24	562	0,20
114120-901	PROFESOR/A INSTRUCTOR/A LICENCIADO/A	88	₡ 930 745,50	1 440	0,50	0	0,00	-155	-0,05	1 260,00	0	25	0,01	1 285	0,45	0	0,00
114120-901	PROFESOR/A INSTRUCTOR/A LICENCIADO/A	88	₡ 930 745,50	720	0,25	0	0,00	0	0,00	720,00	0	0	0,00	720	0,25	0	0,00
114120-901	PROFESOR/A INSTRUCTOR/A LICENCIADO/A	88	₡ 930 745,50	2 160	0,75	0	0,00	-360	-0,13	1 800,00	1	0	0,00	1 800	0,63	0	0,00
114120-901	PROFESOR/A INSTRUCTOR/A LICENCIADO/A	88	₡ 930 745,50	2 880	1,00	0	0,00	0	0,00	2 880,00	1	0	0,00	2 880	1,00	0	0,00
114120-901	PROFESOR/A INSTRUCTOR/A LICENCIADO/A	88	₡ 930 745,50	360	0,13	0	0,00	-20	-0,01	308,00	0	0	0,00	308	0,11	32	0,01
114120-901	PROFESOR/A INSTRUCTOR/A LICENCIADO/A	88	₡ 930 745,50	720	0,25	0	0,00	-627	-0,22	0,00	0	93	0,03	93	0,03	0	0,00
114120-901	PROFESOR/A INSTRUCTOR/A LICENCIADO/A	88	₡ 930 745,50	720	0,25	0	0,00	-124	-0,04	596,00	0	0	0,00	596	0,21	0	0,00
114120-901	PROFESOR/A INSTRUCTOR/A LICENCIADO/A	88	₡ 930 745,50	0	0,00	1 152	0,40	0	0,00	1 152,00	0	0	0,00	1 152	0,40	0	0,00
114120-901	PROFESOR/A INSTRUCTOR/A LICENCIADO/A	88	₡ 930 745,50	0	0,00	0	0,00	128	0,04	0,00	0	0	0,00	0	0,00	128	0,04
114120-901	PROFESOR/A INSTRUCTOR/A LICENCIADO/A	88	₡ 930 745,50	0	0,00	0	0,00	610	0,21	610,00	0	0	0,00	610	0,21	0	0,00
114120-901	PROFESOR/A INSTRUCTOR/A LICENCIADO/A	88	₡ 930 745,50	0	0,00	0	0,00	0	0,00	0,00	0	0	0,00	0	0,00	0	0,00
114120-901	PROFESOR/A INSTRUCTOR/A LICENCIADO/A	88	₡ 930 745,50	0	0,00	0	0,00	0	0,00	0,00	0	0	0,00	0	0,00	0	0,00
114120-901	PROFESOR/A INSTRUCTOR/A LICENCIADO/A	88	₡ 930 745,50	0	0,00	0	0,00	694	0,24	624,00	0	0	0,00	624	0,22	70	0,02
114120-901	PROFESOR/A INSTRUCTOR/A LICENCIADO/A	88	₡ 930 745,50	0	0,00	0	0,00	288	0,10	288,00	0	0	0,00	288	0,10	0	0,00

Universidad Nacional
Programa de Gestión Financiera
Sección de Presupuesto
Reporte de Cargos Fijos por Programa
Periodo Anual 2021
Del 01 Julio al 31 diciembre 2021
Recursos de Aplicación General

Código	Puesto	Cat.	Salario Base	Presupuestadas		Ejecutadas		Modificadas		Ocupadas		Congeladas		Gastadas		Disponible		
				Horas	T.C.	Horas	T.C.	Horas	T.C.	Horas	T.C.	Horas	T.C.	Horas	T.C.	Horas	T.C.	
Programa Académico																		
114120-901	PROFESOR/A INSTRUCTOR/A LICENCIADO/A	88	₡ 930 745,50	0	0,00	0	0,00	138	0,05	138,00	0	0	0,00	138	0,05	0	0,00	
114120-901	PROFESOR/A INSTRUCTOR/A LICENCIADO/A	88	₡ 930 745,50	0	0,00	0	0,00	0	0,00	0,00	0	0	0,00	0	0,00	0	0,00	
114120-901	PROFESOR/A INSTRUCTOR/A LICENCIADO/A	88	₡ 930 745,50	0	0,00	0	0,00	162	0,06	162,00	0	0	0,00	162	0,06	0	0,00	
114120-901	PROFESOR/A INSTRUCTOR/A LICENCIADO/A	88	₡ 930 745,50	0	0,00	0	0,00	1 288	0,45	1 288,00	0	0	0,00	1 288	0,45	0	0,00	
114120-901	PROFESOR/A INSTRUCTOR/A LICENCIADO/A	88	₡ 930 745,50	0	0,00	0	0,00	288	0,10	288,00	0	0	0,00	288	0,10	0	0,00	
114120-901	PROFESOR/A INSTRUCTOR/A LICENCIADO/A	88	₡ 930 745,50	0	0,00	0	0,00	264	0,09	246,00	0	0	0,00	246	0,09	18	0,01	
114120-901	PROFESOR/A INSTRUCTOR/A LICENCIADO/A	88	₡ 930 745,50	0	0,00	0	0,00	240	0,08	240,00	0	0	0,00	240	0,08	0	0,00	
114120-901	PROFESOR/A INSTRUCTOR/A LICENCIADO/A	88	₡ 930 745,50	2 160	0,75	0	0,00	-2 160	-0,75	0,00	0	0	0,00	0	0,00	0	0,00	
114120-901	PROFESOR/A INSTRUCTOR/A LICENCIADO/A	88	₡ 930 745,50	1 440	0,50	0	0,00	0	0,00	1 440,00	1	0	0,00	1 440	0,50	0	0,00	
114120-901	PROFESOR/A INSTRUCTOR/A LICENCIADO/A	88	₡ 930 745,50	0	0,00	0	0,00	308	0,11	308,00	0	0	0,00	308	0,11	0	0,00	
114120-901	PROFESOR/A INSTRUCTOR/A LICENCIADO/A	88	₡ 930 745,50	1 440	0,50	0	0,00	-927	-0,32	322,00	0	191	0,07	513	0,18	0	0,00	
114120-901	PROFESOR/A INSTRUCTOR/A LICENCIADO/A	88	₡ 930 745,50	2 880	1,00	0	0,00	-1 440	-0,50	1 440,00	1	0	0,00	1 440	0,50	0	0,00	
114120-901	PROFESOR/A INSTRUCTOR/A LICENCIADO/A	88	₡ 930 745,50	2 880	1,00	0	0,00	-132	-0,05	2 748,00	1	0	0,00	2 748	0,95	0	0,00	
114120-901	PROFESOR/A INSTRUCTOR/A LICENCIADO/A	88	₡ 930 745,50	0	0,00	0	0,00	616	0,21	616,00	0	0	0,00	616	0,21	0	0,00	
114120-901	PROFESOR/A INSTRUCTOR/A LICENCIADO/A	88	₡ 930 745,50	0	0,00	0	0,00	2 544	0,88	2 544,00	1	0	0,00	2 544	0,88	0	0,00	
114120-901	PROFESOR/A INSTRUCTOR/A LICENCIADO/A	88	₡ 930 745,50	720	0,25	0	0,00	92	0,03	776,00	0	34	0,01	810	0,28	2	0,00	
114120-901	PROFESOR/A INSTRUCTOR/A LICENCIADO/A	88	₡ 930 745,50	2 880	1,00	0	0,00	-40	-0,01	2 836,00	1	0	0,00	2 836	0,98	4	0,00	
114120-901	PROFESOR/A INSTRUCTOR/A LICENCIADO/A	88	₡ 930 745,50	2 880	1,00	0	0,00	-152	-0,05	2 546,00	1	0	0,00	2 546	0,88	182	0,06	
114120-901	PROFESOR/A INSTRUCTOR/A LICENCIADO/A	88	₡ 930 745,50	0	0,00	0	0,00	448	0,16	448,00	0	0	0,00	448	0,16	0	0,00	
114120-901	PROFESOR/A INSTRUCTOR/A LICENCIADO/A	88	₡ 930 745,50	0	0,00	0	0,00	448	0,16	448,00	0	0	0,00	448	0,16	0	0,00	
114120-901	PROFESOR/A INSTRUCTOR/A LICENCIADO/A	88	₡ 930 745,50	2 880	1,00	0	0,00	0	0,00	2 576,00	1	0	0,00	2 576	0,89	304	0,11	
114120-901	PROFESOR/A INSTRUCTOR/A LICENCIADO/A	88	₡ 930 745,50	2 880	1,00	0	0,00	-1 014	-0,35	1 864,00	1	0	0,00	1 864	0,65	2	0,00	
114120-901	PROFESOR/A INSTRUCTOR/A LICENCIADO/A	88	₡ 930 745,50	2 160	0,75	0	0,00	-238	-0,08	1 922,00	1	0	0,00	1 922	0,67	0	0,00	
114120-901	PROFESOR/A INSTRUCTOR/A LICENCIADO/A	88	₡ 930 745,50	2 880	1,00	0	0,00	-2 880	-1,00	0,00	0	0	0,00	0	0,00	0	0,00	

Universidad Nacional
Programa de Gestión Financiera
Sección de Presupuesto
Reporte de Cargos Fijos por Programa
Periodo Anual 2021
Del 01 Julio al 31 diciembre 2021
Recursos de Aplicación General

Código	Puesto	Cat.	Salario Base	Presupuestadas		Ejecutadas		Modificadas		Ocupadas		Congeladas		Gastadas		Disponible	
				Horas	T.C.	Horas	T.C.	Horas	T.C.	Horas	T.C.	Horas	T.C.	Horas	T.C.	Horas	T.C.
Programa Académico																	
114120-901	PROFESOR/A INSTRUCTOR/A LICENCIADO/A	88	₡ 930 745,50	0	0,00	0	0,00	386	0,13	386,00	0	0	0,00	386	0,13	0	0,00
114120-901	PROFESOR/A INSTRUCTOR/A LICENCIADO/A	88	₡ 930 745,50	0	0,00	0	0,00	576	0,20	576,00	0	0	0,00	576	0,20	0	0,00
114120-901	PROFESOR/A INSTRUCTOR/A LICENCIADO/A	88	₡ 930 745,50	0	0,00	0	0,00	630	0,22	630,00	0	0	0,00	630	0,22	0	0,00
114120-901	PROFESOR/A INSTRUCTOR/A LICENCIADO/A	88	₡ 930 745,50	0	0,00	0	0,00	308	0,11	308,00	0	0	0,00	308	0,11	0	0,00
114120-901	PROFESOR/A INSTRUCTOR/A LICENCIADO/A	88	₡ 930 745,50	0	0,00	0	0,00	924	0,32	924,00	0	0	0,00	924	0,32	0	0,00
114120-901	PROFESOR/A INSTRUCTOR/A LICENCIADO/A	88	₡ 930 745,50	2 880	1,00	0	0,00	-10	0,00	2 870,00	1	0	0,00	2 870	1,00	0	0,00
114120-901	PROFESOR/A INSTRUCTOR/A LICENCIADO/A	88	₡ 930 745,50	0	0,00	0	0,00	100	0,03	100,00	0	0	0,00	100	0,03	0	0,00
114120-901	PROFESOR/A INSTRUCTOR/A LICENCIADO/A	88	₡ 930 745,50	1 440	0,50	0	0,00	-1 440	-0,50	0,00	0	0	0,00	0	0,00	0	0,00
114120-901	PROFESOR/A INSTRUCTOR/A LICENCIADO/A	88	₡ 930 745,50	2 160	0,75	0	0,00	-2 157	-0,75	0,00	0	3	0,00	3	0,00	0	0,00
114120-901	PROFESOR/A INSTRUCTOR/A LICENCIADO/A	88	₡ 930 745,50	2 160	0,75	0	0,00	-540	-0,19	1 384,00	0	0	0,00	1 384	0,48	236	0,08
114120-901	PROFESOR/A INSTRUCTOR/A LICENCIADO/A	88	₡ 930 745,50	1 440	0,50	0	0,00	-796	-0,28	644,00	0	0	0,00	644	0,22	0	0,00
114120-901	PROFESOR/A INSTRUCTOR/A LICENCIADO/A	88	₡ 930 745,50	720	0,25	0	0,00	1 200	0,42	1 584,00	1	0	0,00	1 584	0,55	336	0,12
114120-901	PROFESOR/A INSTRUCTOR/A LICENCIADO/A	88	₡ 930 745,50	0	0,00	0	0,00	616	0,21	616,00	0	0	0,00	616	0,21	0	0,00
114120-901	PROFESOR/A INSTRUCTOR/A LICENCIADO/A	88	₡ 930 745,50	0	0,00	0	0,00	2 880	1,00	1 736,00	1	0	0,00	1 736	0,60	1 144	0,40
114120-901	PROFESOR/A INSTRUCTOR/A LICENCIADO/A	88	₡ 930 745,50	0	0,00	0	0,00	1 236	0,43	1 236,00	0	0	0,00	1 236	0,43	0	0,00
114120-901	PROFESOR/A INSTRUCTOR/A LICENCIADO/A	88	₡ 930 745,50	0	0,00	0	0,00	144	0,05	144,00	0	0	0,00	144	0,05	0	0,00
114120-901	PROFESOR/A INSTRUCTOR/A LICENCIADO/A	88	₡ 930 745,50	0	0,00	0	0,00	40	0,01	0,00	0	0	0,00	0	0,00	40	0,01
114120-901	PROFESOR/A INSTRUCTOR/A LICENCIADO/A	88	₡ 930 745,50	0	0,00	0	0,00	576	0,20	576,00	0	0	0,00	576	0,20	0	0,00
114120-901	PROFESOR/A INSTRUCTOR/A LICENCIADO/A	88	₡ 930 745,50	0	0,00	0	0,00	28	0,01	0,00	0	0	0,00	0	0,00	28	0,01
114120-901	PROFESOR/A INSTRUCTOR/A LICENCIADO/A	88	₡ 930 745,50	0	0,00	0	0,00	248	0,09	248,00	0	0	0,00	248	0,09	0	0,00
114120-901	PROFESOR/A INSTRUCTOR/A LICENCIADO/A	88	₡ 930 745,50	0	0,00	0	0,00	364	0,13	182,00	0	0	0,00	182	0,06	182	0,06
114120-901	PROFESOR/A INSTRUCTOR/A LICENCIADO/A	88	₡ 930 745,50	0	0,00	0	0,00	8	0,00	0,00	0	0	0,00	0	0,00	8	0,00
114120-901	PROFESOR/A INSTRUCTOR/A LICENCIADO/A	88	₡ 930 745,50	0	0,00	0	0,00	324	0,11	324,00	0	0	0,00	324	0,11	0	0,00
114120-901	PROFESOR/A INSTRUCTOR/A LICENCIADO/A	88	₡ 930 745,50	0	0,00	0	0,00	648	0,23	648,00	0	0	0,00	648	0,23	0	0,00

Universidad Nacional
Programa de Gestión Financiera
Sección de Presupuesto
Reporte de Cargos Fijos por Programa
Periodo Anual 2021
Del 01 Julio al 31 diciembre 2021
Recursos de Aplicación General

Código	Puesto	Cat.	Salario Base	Presupuestadas		Ejecutadas		Modificadas		Ocupadas		Congeladas		Gastadas		Disponible	
				Horas	T.C.	Horas	T.C.	Horas	T.C.	Horas	T.C.	Horas	T.C.	Horas	T.C.	Horas	T.C.
Programa Académico																	
114120-901	PROFESOR/A INSTRUCTOR/A LICENCIADO/A	88	₡ 930 745,50	0	0,00	0	0,00	0	0,00	0,00	0	0	0,00	0	0,00	0	0,00
114120-901	PROFESOR/A INSTRUCTOR/A LICENCIADO/A	88	₡ 930 745,50	0	0,00	0	0,00	144	0,05	144,00	0	0	0,00	144	0,05	0	0,00
114120-901	PROFESOR/A INSTRUCTOR/A LICENCIADO/A	88	₡ 930 745,50	0	0,00	0	0,00	952	0,33	952,00	0	0	0,00	952	0,33	0	0,00
114120-901	PROFESOR/A INSTRUCTOR/A LICENCIADO/A	88	₡ 930 745,50	0	0,00	0	0,00	288	0,10	288,00	0	0	0,00	288	0,10	0	0,00
114120-901	PROFESOR/A INSTRUCTOR/A LICENCIADO/A	88	₡ 930 745,50	0	0,00	0	0,00	2 592	0,90	2 592,00	1	0	0,00	2 592	0,90	0	0,00
114120-901	PROFESOR/A INSTRUCTOR/A LICENCIADO/A	88	₡ 930 745,50	1 440	0,50	0	0,00	-1 440	-0,50	0,00	0	0	0,00	0	0,00	0	0,00
114120-901	PROFESOR/A INSTRUCTOR/A LICENCIADO/A	88	₡ 930 745,50	720	0,25	0	0,00	0	0,00	720,00	0	0	0,00	720	0,25	0	0,00
114120-901	PROFESOR/A INSTRUCTOR/A LICENCIADO/A	88	₡ 930 745,50	0	0,00	0	0,00	610	0,21	610,00	0	0	0,00	610	0,21	0	0,00
114120-901	PROFESOR/A INSTRUCTOR/A LICENCIADO/A	88	₡ 930 745,50	0	0,00	0	0,00	576	0,20	576,00	0	0	0,00	576	0,20	0	0,00
114120-901	PROFESOR/A INSTRUCTOR/A LICENCIADO/A	88	₡ 930 745,50	0	0,00	0	0,00	144	0,05	144,00	0	0	0,00	144	0,05	0	0,00
114120-901	PROFESOR/A INSTRUCTOR/A LICENCIADO/A	88	₡ 930 745,50	0	0,00	0	0,00	720	0,25	720,00	0	0	0,00	720	0,25	0	0,00
114120-901	PROFESOR/A INSTRUCTOR/A LICENCIADO/A	88	₡ 930 745,50	0	0,00	0	0,00	0	0,00	0,00	0	0	0,00	0	0,00	0	0,00
114120-901	PROFESOR/A INSTRUCTOR/A LICENCIADO/A	88	₡ 930 745,50	0	0,00	0	0,00	288	0,10	288,00	0	0	0,00	288	0,10	0	0,00
114120-901	PROFESOR/A INSTRUCTOR/A LICENCIADO/A	88	₡ 930 745,50	0	0,00	0	0,00	2 880	1,00	2 880,00	1	0	0,00	2 880	1,00	0	0,00
114120-901	PROFESOR/A INSTRUCTOR/A LICENCIADO/A	88	₡ 930 745,50	0	0,00	0	0,00	864	0,30	864,00	0	0	0,00	864	0,30	0	0,00
114120-901	PROFESOR/A INSTRUCTOR/A LICENCIADO/A	88	₡ 930 745,50	0	0,00	0	0,00	288	0,10	288,00	0	0	0,00	288	0,10	0	0,00
114120-901	PROFESOR/A INSTRUCTOR/A LICENCIADO/A	88	₡ 930 745,50	0	0,00	0	0,00	1 026	0,36	966,00	0	60	0,02	1 026	0,36	0	0,00
114120-901	PROFESOR/A INSTRUCTOR/A LICENCIADO/A	88	₡ 930 745,50	0	0,00	0	0,00	2 160	0,75	0,00	0	0	0,00	0	0,00	2 160	0,75
114120-901	PROFESOR/A INSTRUCTOR/A LICENCIADO/A	88	₡ 930 745,50	0	0,00	0	0,00	288	0,10	288,00	0	0	0,00	288	0,10	0	0,00
114120-901	PROFESOR/A INSTRUCTOR/A LICENCIADO/A	88	₡ 930 745,50	0	0,00	0	0,00	412	0,14	412,00	0	0	0,00	412	0,14	0	0,00
114120-901	PROFESOR/A INSTRUCTOR/A LICENCIADO/A	88	₡ 930 745,50	0	0,00	0	0,00	652	0,23	576,00	0	0	0,00	576	0,20	76	0,03
114120-901	PROFESOR/A INSTRUCTOR/A LICENCIADO/A	88	₡ 930 745,50	0	0,00	0	0,00	1 266	0,44	1 152,00	0	0	0,00	1 152	0,40	114	0,04
114120-901	PROFESOR/A INSTRUCTOR/A LICENCIADO/A	88	₡ 930 745,50	0	0,00	0	0,00	966	0,34	966,00	0	0	0,00	966	0,34	0	0,00
114120-901	PROFESOR/A INSTRUCTOR/A LICENCIADO/A	88	₡ 930 745,50	0	0,00	0	0,00	144	0,05	144,00	0	0	0,00	144	0,05	0	0,00

Universidad Nacional
Programa de Gestión Financiera
Sección de Presupuesto
Reporte de Cargos Fijos por Programa
Periodo Anual 2021
Del 01 Julio al 31 diciembre 2021
Recursos de Aplicación General

Código	Puesto	Cat.	Salario Base	Presupuestadas		Ejecutadas		Modificadas		Ocupadas		Congeladas		Gastadas		Disponible	
				Horas	T.C.	Horas	T.C.	Horas	T.C.	Horas	T.C.	Horas	T.C.	Horas	T.C.	Horas	T.C.
Programa Académico																	
114120-901	PROFESOR/A INSTRUCTOR/A LICENCIADO/A	88	₡ 930 745,50	0	0,00	0	0,00	1 064	0,37	1 064,00	0	0	0,00	1 064	0,37	0	0,00
114120-901	PROFESOR/A INSTRUCTOR/A LICENCIADO/A	88	₡ 930 745,50	1 440	0,50	0	0,00	0	0,00	1 440,00	1	0	0,00	1 440	0,50	0	0,00
114120-901	PROFESOR/A INSTRUCTOR/A LICENCIADO/A	88	₡ 930 745,50	2 880	1,00	0	0,00	-1 440	-0,50	1 440,00	1	0	0,00	1 440	0,50	0	0,00
114120-901	PROFESOR/A INSTRUCTOR/A LICENCIADO/A	88	₡ 930 745,50	0	0,00	0	0,00	354	0,12	204,00	0	0	0,00	204	0,07	150	0,05
114120-901	PROFESOR/A INSTRUCTOR/A LICENCIADO/A	88	₡ 930 745,50	0	0,00	0	0,00	408	0,14	408,00	0	0	0,00	408	0,14	0	0,00
114120-901	PROFESOR/A INSTRUCTOR/A LICENCIADO/A	88	₡ 930 745,50	0	0,00	0	0,00	408	0,14	408,00	0	0	0,00	408	0,14	0	0,00
114120-901	PROFESOR/A INSTRUCTOR/A LICENCIADO/A	88	₡ 930 745,50	0	0,00	0	0,00	680	0,24	576,00	0	0	0,00	576	0,20	104	0,04
114120-901	PROFESOR/A INSTRUCTOR/A LICENCIADO/A	88	₡ 930 745,50	0	0,00	0	0,00	150	0,05	150,00	0	0	0,00	150	0,05	0	0,00
114120-901	PROFESOR/A INSTRUCTOR/A LICENCIADO/A	88	₡ 930 745,50	0	0,00	0	0,00	52	0,02	52,00	0	0	0,00	52	0,02	0	0,00
114120-901	PROFESOR/A INSTRUCTOR/A LICENCIADO/A	88	₡ 930 745,50	2 160	0,75	0	0,00	-2 160	-0,75	0,00	0	0	0,00	0	0,00	0	0,00
114120-901	PROFESOR/A INSTRUCTOR/A LICENCIADO/A	88	₡ 930 745,50	2 880	1,00	0	0,00	-2 880	-1,00	0,00	0	0	0,00	0	0,00	0	0,00
114120-901	PROFESOR/A INSTRUCTOR/A LICENCIADO/A	88	₡ 930 745,50	720	0,25	0	0,00	-712	-0,25	0,00	0	8	0,00	8	0,00	0	0,00
114120-901	PROFESOR/A INSTRUCTOR/A LICENCIADO/A	88	₡ 930 745,50	0	0,00	0	0,00	224	0,08	224,00	0	0	0,00	224	0,08	0	0,00
114120-901	PROFESOR/A INSTRUCTOR/A LICENCIADO/A	88	₡ 930 745,50	2 880	1,00	0	0,00	0	0,00	2 880,00	1	0	0,00	2 880	1,00	0	0,00
114120-901	PROFESOR/A INSTRUCTOR/A LICENCIADO/A	88	₡ 930 745,50	2 880	1,00	0	0,00	0	0,00	2 880,00	1	0	0,00	2 880	1,00	0	0,00
114120-901	PROFESOR/A INSTRUCTOR/A LICENCIADO/A	88	₡ 930 745,50	2 880	1,00	0	0,00	0	0,00	1 864,00	1	0	0,00	1 864	0,65	1 016	0,35
114120-901	PROFESOR/A INSTRUCTOR/A LICENCIADO/A	88	₡ 930 745,50	720	0,25	0	0,00	-124	-0,04	596,00	0	0	0,00	596	0,21	0	0,00
114120-901	PROFESOR/A INSTRUCTOR/A LICENCIADO/A	88	₡ 930 745,50	0	0,00	0	0,00	308	0,11	308,00	0	0	0,00	308	0,11	0	0,00
114120-901	PROFESOR/A INSTRUCTOR/A LICENCIADO/A	88	₡ 930 745,50	0	0,00	0	0,00	848	0,29	840,00	0	0	0,00	840	0,29	8	0,00
114120-901	PROFESOR/A INSTRUCTOR/A LICENCIADO/A	88	₡ 930 745,50	2 880	1,00	0	0,00	-144	-0,05	2 736,00	1	0	0,00	2 736	0,95	0	0,00
114120-901	PROFESOR/A INSTRUCTOR/A LICENCIADO/A	88	₡ 930 745,50	2 880	1,00	0	0,00	0	0,00	2 880,00	1	0	0,00	2 880	1,00	0	0,00
114120-901	PROFESOR/A INSTRUCTOR/A LICENCIADO/A	88	₡ 930 745,50	1 440	0,50	0	0,00	800	0,28	2 240,00	1	0	0,00	2 240	0,78	0	0,00
114120-901	PROFESOR/A INSTRUCTOR/A LICENCIADO/A	88	₡ 930 745,50	0	0,00	0	0,00	324	0,11	324,00	0	0	0,00	324	0,11	0	0,00
114120-901	PROFESOR/A INSTRUCTOR/A LICENCIADO/A	88	₡ 930 745,50	0	0,00	0	0,00	1 152	0,40	1 152,00	0	0	0,00	1 152	0,40	0	0,00

Universidad Nacional
Programa de Gestión Financiera
Sección de Presupuesto
Reporte de Cargos Fijos por Programa
Periodo Anual 2021
Del 01 Julio al 31 diciembre 2021
Recursos de Aplicación General

Código	Puesto	Cat.	Salario Base	Presupuestadas		Ejecutadas		Modificadas		Ocupadas		Congeladas		Gastadas		Disponible	
				Horas	T.C.	Horas	T.C.	Horas	T.C.	Horas	T.C.	Horas	T.C.	Horas	T.C.	Horas	T.C.
Programa Académico																	
114120-901	PROFESOR/A INSTRUCTOR/A LICENCIADO/A	88	₡ 930 745,50	0	0,00	0	0,00	1 152	0,40	1 152,00	0	0	0,00	1 152	0,40	0	0,00
114120-901	PROFESOR/A INSTRUCTOR/A LICENCIADO/A	88	₡ 930 745,50	0	0,00	0	0,00	764	0,27	764,00	0	0	0,00	764	0,27	0	0,00
114120-901	PROFESOR/A INSTRUCTOR/A LICENCIADO/A	88	₡ 930 745,50	0	0,00	0	0,00	0	0,00	0,00	0	0	0,00	0	0,00	0	0,00
114120-901	PROFESOR/A INSTRUCTOR/A LICENCIADO/A	88	₡ 930 745,50	2 880	1,00	0	0,00	-720	-0,25	2 160,00	1	0	0,00	2 160	0,75	0	0,00
114120-901	PROFESOR/A INSTRUCTOR/A LICENCIADO/A	88	₡ 930 745,50	2 880	1,00	0	0,00	-736	-0,26	2 142,00	1	0	0,00	2 142	0,74	2	0,00
114120-901	PROFESOR/A INSTRUCTOR/A LICENCIADO/A	88	₡ 930 745,50	0	0,00	0	0,00	1 728	0,60	1 728,00	1	0	0,00	1 728	0,60	0	0,00
114120-901	PROFESOR/A INSTRUCTOR/A LICENCIADO/A	88	₡ 930 745,50	0	0,00	0	0,00	384	0,13	0,00	0	0	0,00	0	0,00	384	0,13
114120-901	PROFESOR/A INSTRUCTOR/A LICENCIADO/A	88	₡ 930 745,50	2 880	1,00	0	0,00	-2 878	-1,00	0,00	0	0	0,00	0	0,00	2	0,00
114120-901	PROFESOR/A INSTRUCTOR/A LICENCIADO/A	88	₡ 930 745,50	2 160	0,75	0	0,00	636	0,22	2 796,00	1	0	0,00	2 796	0,97	0	0,00
114120-901	PROFESOR/A INSTRUCTOR/A LICENCIADO/A	88	₡ 930 745,50	2 880	1,00	0	0,00	-152	-0,05	2 534,00	1	0	0,00	2 534	0,88	194	0,07
114120-901	PROFESOR/A INSTRUCTOR/A LICENCIADO/A	88	₡ 930 745,50	720	0,25	0	0,00	-30	-0,01	690,00	0	0	0,00	690	0,24	0	0,00
114120-901	PROFESOR/A INSTRUCTOR/A LICENCIADO/A	88	₡ 930 745,50	0	0,00	0	0,00	720	0,25	720,00	0	0	0,00	720	0,25	0	0,00
114120-901	PROFESOR/A INSTRUCTOR/A LICENCIADO/A	88	₡ 930 745,50	1 440	0,50	0	0,00	0	0,00	1 440,00	1	0	0,00	1 440	0,50	0	0,00
114120-901	PROFESOR/A INSTRUCTOR/A LICENCIADO/A	88	₡ 930 745,50	1 440	0,50	0	0,00	0	0,00	1 440,00	1	0	0,00	1 440	0,50	0	0,00
114120-901	PROFESOR/A INSTRUCTOR/A LICENCIADO/A	88	₡ 930 745,50	0	0,00	0	0,00	64	0,02	60,00	0	0	0,00	60	0,02	4	0,00
114120-901	PROFESOR/A INSTRUCTOR/A LICENCIADO/A	88	₡ 930 745,50	0	0,00	0	0,00	424	0,15	420,00	0	0	0,00	420	0,15	4	0,00
114120-901	PROFESOR/A INSTRUCTOR/A LICENCIADO/A	88	₡ 930 745,50	720	0,25	0	0,00	-720	-0,25	0,00	0	0	0,00	0	0,00	0	0,00
114120-901	PROFESOR/A INSTRUCTOR/A LICENCIADO/A	88	₡ 930 745,50	0	0,00	0	0,00	288	0,10	288,00	0	0	0,00	288	0,10	0	0,00
114120-901	PROFESOR/A INSTRUCTOR/A LICENCIADO/A	88	₡ 930 745,50	0	0,00	0	0,00	1 976	0,69	1 976,00	1	0	0,00	1 976	0,69	0	0,00
114120-901	PROFESOR/A INSTRUCTOR/A LICENCIADO/A	88	₡ 930 745,50	2 880	1,00	0	0,00	-2 880	-1,00	0,00	0	0	0,00	0	0,00	0	0,00
114120-901	PROFESOR/A INSTRUCTOR/A LICENCIADO/A	88	₡ 930 745,50	0	0,00	0	0,00	0	0,00	0,00	0	0	0,00	0	0,00	0	0,00
114120-901	PROFESOR/A INSTRUCTOR/A LICENCIADO/A	88	₡ 930 745,50	720	0,25	0	0,00	0	0,00	720,00	0	0	0,00	720	0,25	0	0,00
114120-901	PROFESOR/A INSTRUCTOR/A LICENCIADO/A	88	₡ 930 745,50	2 160	0,75	0	0,00	-550	-0,19	1 610,00	1	0	0,00	1 610	0,56	0	0,00
114120-901	PROFESOR/A INSTRUCTOR/A LICENCIADO/A	88	₡ 930 745,50	1 440	0,50	0	0,00	-152	-0,05	1 288,00	0	0	0,00	1 288	0,45	0	0,00

Universidad Nacional
Programa de Gestión Financiera
Sección de Presupuesto
Reporte de Cargos Fijos por Programa
Periodo Anual 2021
Del 01 Julio al 31 diciembre 2021
Recursos de Aplicación General

Código	Puesto	Cat.	Salario Base	Presupuestadas		Ejecutadas		Modificadas		Ocupadas		Congeladas		Gastadas		Disponible		
				Horas	T.C.	Horas	T.C.	Horas	T.C.	Horas	T.C.	Horas	T.C.	Horas	T.C.	Horas	T.C.	
Programa Académico																		
114120-901	PROFESOR/A INSTRUCTOR/A LICENCIADO/A	88	₡ 930 745,50	0	0,00	0	0,00	734	0,25	720,00	0	0	0,00	720	0,25	14	0,00	
114120-901	PROFESOR/A INSTRUCTOR/A LICENCIADO/A	88	₡ 930 745,50	720	0,25	0	0,00	0	0,00	720,00	0	0	0,00	720	0,25	0	0,00	
114120-901	PROFESOR/A INSTRUCTOR/A LICENCIADO/A	88	₡ 930 745,50	2 880	1,00	0	0,00	0	0,00	2 880,00	1	0	0,00	2 880	1,00	0	0,00	
114120-901	PROFESOR/A INSTRUCTOR/A LICENCIADO/A	88	₡ 930 745,50	2 880	1,00	0	0,00	0	0,00	2 694,00	1	0	0,00	2 694	0,94	186	0,06	
114120-901	PROFESOR/A INSTRUCTOR/A LICENCIADO/A	88	₡ 930 745,50	2 880	1,00	0	0,00	-2 838	-0,99	0,00	0	0	0,00	0	0,00	42	0,01	
114120-901	PROFESOR/A INSTRUCTOR/A LICENCIADO/A	88	₡ 930 745,50	1 440	0,50	0	0,00	-1 440	-0,50	0,00	0	0	0,00	0	0,00	0	0,00	
114120-901	PROFESOR/A INSTRUCTOR/A LICENCIADO/A	88	₡ 930 745,50	720	0,25	0	0,00	0	0,00	720,00	0	0	0,00	720	0,25	0	0,00	
114120-901	PROFESOR/A INSTRUCTOR/A LICENCIADO/A	88	₡ 930 745,50	720	0,25	0	0,00	-720	-0,25	0,00	0	0	0,00	0	0,00	0	0,00	
114120-901	PROFESOR/A INSTRUCTOR/A LICENCIADO/A	88	₡ 930 745,50	360	0,13	0	0,00	-38	-0,01	322,00	0	0	0,00	322	0,11	0	0,00	
114120-901	PROFESOR/A INSTRUCTOR/A LICENCIADO/A	88	₡ 930 745,50	720	0,25	0	0,00	0	0,00	720,00	0	0	0,00	720	0,25	0	0,00	
114120-901	PROFESOR/A INSTRUCTOR/A LICENCIADO/A	88	₡ 930 745,50	0	0,00	0	0,00	0	0,00	0,00	0	0	0,00	0	0,00	0	0,00	
114120-901	PROFESOR/A INSTRUCTOR/A LICENCIADO/A	88	₡ 930 745,50	1 440	0,50	0	0,00	0	0,00	1 440,00	1	0	0,00	1 440	0,50	0	0,00	
114120-901	PROFESOR/A INSTRUCTOR/A LICENCIADO/A	88	₡ 930 745,50	720	0,25	0	0,00	-720	-0,25	0,00	0	0	0,00	0	0,00	0	0,00	
114120-901	PROFESOR/A INSTRUCTOR/A LICENCIADO/A	88	₡ 930 745,50	2 880	1,00	0	0,00	-304	-0,11	2 576,00	1	0	0,00	2 576	0,89	0	0,00	
114120-901	PROFESOR/A INSTRUCTOR/A LICENCIADO/A	88	₡ 930 745,50	360	0,13	0	0,00	-360	-0,13	0,00	0	0	0,00	0	0,00	0	0,00	
114120-901	PROFESOR/A INSTRUCTOR/A LICENCIADO/A	88	₡ 930 745,50	0	0,00	0	0,00	2 304	0,80	2 304,00	1	0	0,00	2 304	0,80	0	0,00	
114120-901	PROFESOR/A INSTRUCTOR/A LICENCIADO/A	88	₡ 930 745,50	0	0,00	0	0,00	2 880	1,00	2 880,00	1	0	0,00	2 880	1,00	0	0,00	
114120-901	PROFESOR/A INSTRUCTOR/A LICENCIADO/A	88	₡ 930 745,50	720	0,25	0	0,00	0	0,00	720,00	0	0	0,00	720	0,25	0	0,00	
114120-901	PROFESOR/A INSTRUCTOR/A LICENCIADO/A	88	₡ 930 745,50	0	0,00	0	0,00	610	0,21	610,00	0	0	0,00	610	0,21	0	0,00	
114120-901	PROFESOR/A INSTRUCTOR/A LICENCIADO/A	88	₡ 930 745,50	2 880	1,00	0	0,00	-152	-0,05	2 728,00	1	0	0,00	2 728	0,95	0	0,00	
114120-901	PROFESOR/A INSTRUCTOR/A LICENCIADO/A	88	₡ 930 745,50	1 440	0,50	0	0,00	0	0,00	1 440,00	1	0	0,00	1 440	0,50	0	0,00	
114120-901	PROFESOR/A INSTRUCTOR/A LICENCIADO/A	88	₡ 930 745,50	2 880	1,00	0	0,00	-2 834	-0,98	0,00	0	46	0,02	46	0,02	0	0,00	
114120-901	PROFESOR/A INSTRUCTOR/A LICENCIADO/A	88	₡ 930 745,50	0	0,00	0	0,00	720	0,25	720,00	0	0	0,00	720	0,25	0	0,00	
114120-901	PROFESOR/A INSTRUCTOR/A LICENCIADO/A	88	₡ 930 745,50	2 880	1,00	0	0,00	-2 880	-1,00	0,00	0	0	0,00	0	0,00	0	0,00	

Universidad Nacional
Programa de Gestión Financiera
Sección de Presupuesto
Reporte de Cargos Fijos por Programa
Periodo Anual 2021
Del 01 Julio al 31 diciembre 2021
Recursos de Aplicación General

Código	Puesto	Cat.	Salario Base	Presupuestadas		Ejecutadas		Modificadas		Ocupadas		Congeladas		Gastadas		Disponible	
				Horas	T.C.	Horas	T.C.	Horas	T.C.	Horas	T.C.	Horas	T.C.	Horas	T.C.	Horas	T.C.
Programa Académico																	
114120-901	PROFESOR/A INSTRUCTOR/A LICENCIADO/A	88	₡ 930 745,50	2 880	1,00	0	0,00	0	0,00	2 880,00	1	0	0,00	2 880	1,00	0	0,00
114120-901	PROFESOR/A INSTRUCTOR/A LICENCIADO/A	88	₡ 930 745,50	0	0,00	0	0,00	305	0,11	305,00	0	0	0,00	305	0,11	0	0,00
114120-901	PROFESOR/A INSTRUCTOR/A LICENCIADO/A	88	₡ 930 745,50	0	0,00	0	0,00	144	0,05	144,00	0	0	0,00	144	0,05	0	0,00
114120-901	PROFESOR/A INSTRUCTOR/A LICENCIADO/A	88	₡ 930 745,50	0	0,00	0	0,00	0	0,00	0,00	0	0	0,00	0	0,00	0	0,00
114120-901	PROFESOR/A INSTRUCTOR/A LICENCIADO/A	88	₡ 930 745,50	0	0,00	0	0,00	144	0,05	144,00	0	0	0,00	144	0,05	0	0,00
114120-901	PROFESOR/A INSTRUCTOR/A LICENCIADO/A	88	₡ 930 745,50	0	0,00	0	0,00	324	0,11	296,00	0	0	0,00	296	0,10	28	0,01
114120-901	PROFESOR/A INSTRUCTOR/A LICENCIADO/A	88	₡ 930 745,50	0	0,00	0	0,00	0	0,00	0,00	0	0	0,00	0	0,00	0	0,00
114120-901	PROFESOR/A INSTRUCTOR/A LICENCIADO/A	88	₡ 930 745,50	0	0,00	0	0,00	1 440	0,50	1 440,00	1	0	0,00	1 440	0,50	0	0,00
114120-901	PROFESOR/A INSTRUCTOR/A LICENCIADO/A	88	₡ 930 745,50	0	0,00	0	0,00	0	0,00	0,00	0	0	0,00	0	0,00	0	0,00
114120-901	PROFESOR/A INSTRUCTOR/A LICENCIADO/A	88	₡ 930 745,50	0	0,00	0	0,00	132	0,05	132,00	0	0	0,00	132	0,05	0	0,00
114120-901	PROFESOR/A INSTRUCTOR/A LICENCIADO/A	88	₡ 930 745,50	0	0,00	0	0,00	578	0,20	576,00	0	0	0,00	576	0,20	2	0,00
114120-901	PROFESOR/A INSTRUCTOR/A LICENCIADO/A	88	₡ 930 745,50	0	0,00	2 880	1,00	-1 669	-0,58	1 152,00	0	59	0,02	1 211	0,42	0	0,00
114120-901	PROFESOR/A INSTRUCTOR/A LICENCIADO/A	88	₡ 930 745,50	720	0,25	0	0,00	-124	-0,04	596,00	0	0	0,00	596	0,21	0	0,00
114120-901	PROFESOR/A INSTRUCTOR/A LICENCIADO/A	88	₡ 930 745,50	0	0,00	0	0,00	322	0,11	322,00	0	0	0,00	322	0,11	0	0,00
114120-901	PROFESOR/A INSTRUCTOR/A LICENCIADO/A	88	₡ 930 745,50	720	0,25	0	0,00	-385	-0,13	308,00	0	27	0,01	335	0,12	0	0,00
114120-901	PROFESOR/A INSTRUCTOR/A LICENCIADO/A	88	₡ 930 745,50	0	0,00	0	0,00	322	0,11	322,00	0	0	0,00	322	0,11	0	0,00
114120-901	PROFESOR/A INSTRUCTOR/A LICENCIADO/A	88	₡ 930 745,50	720	0,25	0	0,00	-76	-0,03	644,00	0	0	0,00	644	0,22	0	0,00
114120-901	PROFESOR/A INSTRUCTOR/A LICENCIADO/A	88	₡ 930 745,50	0	0,00	0	0,00	840	0,29	840,00	0	0	0,00	840	0,29	0	0,00
114120-901	PROFESOR/A INSTRUCTOR/A LICENCIADO/A	88	₡ 930 745,50	0	0,00	0	0,00	916	0,32	916,00	0	0	0,00	916	0,32	0	0,00
114120-901	PROFESOR/A INSTRUCTOR/A LICENCIADO/A	88	₡ 930 745,50	720	0,25	0	0,00	-720	-0,25	0,00	0	0	0,00	0	0,00	0	0,00
114120-901	PROFESOR/A INSTRUCTOR/A LICENCIADO/A	88	₡ 930 745,50	1 440	0,50	0	0,00	-104	-0,04	1 336,00	0	0	0,00	1 336	0,46	0	0,00
114120-901	PROFESOR/A INSTRUCTOR/A LICENCIADO/A	88	₡ 930 745,50	0	0,00	0	0,00	2 128	0,74	2 128,00	1	0	0,00	2 128	0,74	0	0,00
114120-901	PROFESOR/A INSTRUCTOR/A LICENCIADO/A	88	₡ 930 745,50	0	0,00	0	0,00	322	0,11	322,00	0	0	0,00	322	0,11	0	0,00
114120-901	PROFESOR/A INSTRUCTOR/A LICENCIADO/A	88	₡ 930 745,50	0	0,00	0	0,00	324	0,11	324,00	0	0	0,00	324	0,11	0	0,00

Universidad Nacional
Programa de Gestión Financiera
Sección de Presupuesto
Reporte de Cargos Fijos por Programa
Periodo Anual 2021
Del 01 Julio al 31 diciembre 2021
Recursos de Aplicación General

Código	Puesto	Cat.	Salario Base	Presupuestadas		Ejecutadas		Modificadas		Ocupadas		Congeladas		Gastadas		Disponible	
				Horas	T.C.	Horas	T.C.	Horas	T.C.	Horas	T.C.	Horas	T.C.	Horas	T.C.	Horas	T.C.
Programa Académico																	
114120-901	PROFESOR/A INSTRUCTOR/A LICENCIADO/A	88	₡ 930 745,50	0	0,00	0	0,00	1 210	0,42	606,00	0	0	0,00	606	0,21	604	0,21
114120-901	PROFESOR/A INSTRUCTOR/A LICENCIADO/A	88	₡ 930 745,50	0	0,00	0	0,00	596	0,21	596,00	0	0	0,00	596	0,21	0	0,00
114120-901	PROFESOR/A INSTRUCTOR/A LICENCIADO/A	88	₡ 930 745,50	0	0,00	0	0,00	1 440	0,50	1 440,00	1	0	0,00	1 440	0,50	0	0,00
114120-901	PROFESOR/A INSTRUCTOR/A LICENCIADO/A	88	₡ 930 745,50	0	0,00	1 152	0,40	0	0,00	1 152,00	0	0	0,00	1 152	0,40	0	0,00
114120-901	PROFESOR/A INSTRUCTOR/A LICENCIADO/A	88	₡ 930 745,50	0	0,00	0	0,00	27	0,01	0,00	0	27	0,01	27	0,01	0	0,00
114120-901	PROFESOR/A INSTRUCTOR/A LICENCIADO/A	88	₡ 930 745,50	0	0,00	0	0,00	1 260	0,44	1 260,00	0	0	0,00	1 260	0,44	0	0,00
114120-901	PROFESOR/A INSTRUCTOR/A LICENCIADO/A	88	₡ 930 745,50	0	0,00	0	0,00	1 152	0,40	1 152,00	0	0	0,00	1 152	0,40	0	0,00
114120-901	PROFESOR/A INSTRUCTOR/A LICENCIADO/A	88	₡ 930 745,50	0	0,00	0	0,00	180	0,06	178,00	0	0	0,00	178	0,06	2	0,00
114120-901	PROFESOR/A INSTRUCTOR/A LICENCIADO/A	88	₡ 930 745,50	0	0,00	0	0,00	322	0,11	322,00	0	0	0,00	322	0,11	0	0,00
114120-901	PROFESOR/A INSTRUCTOR/A LICENCIADO/A	88	₡ 930 745,50	0	0,00	0	0,00	440	0,15	440,00	0	0	0,00	440	0,15	0	0,00
114120-901	PROFESOR/A INSTRUCTOR/A LICENCIADO/A	88	₡ 930 745,50	2 880	1,00	0	0,00	0	0,00	2 880,00	1	0	0,00	2 880	1,00	0	0,00
114120-901	PROFESOR/A INSTRUCTOR/A LICENCIADO/A	88	₡ 930 745,50	2 880	1,00	0	0,00	-1 346	-0,47	1 528,00	1	0	0,00	1 528	0,53	6	0,00
114120-901	PROFESOR/A INSTRUCTOR/A LICENCIADO/A	88	₡ 930 745,50	288	0,10	0	0,00	-288	-0,10	0,00	0	0	0,00	0	0,00	0	0,00
114120-901	PROFESOR/A INSTRUCTOR/A LICENCIADO/A	88	₡ 930 745,50	2 880	1,00	0	0,00	-640	-0,22	2 240,00	1	0	0,00	2 240	0,78	0	0,00
114120-901	PROFESOR/A INSTRUCTOR/A LICENCIADO/A	88	₡ 930 745,50	0	0,00	0	0,00	424	0,15	420,00	0	0	0,00	420	0,15	4	0,00
114120-901	PROFESOR/A INSTRUCTOR/A LICENCIADO/A	88	₡ 930 745,50	720	0,25	0	0,00	-720	-0,25	0,00	0	0	0,00	0	0,00	0	0,00
114120-901	PROFESOR/A INSTRUCTOR/A LICENCIADO/A	88	₡ 930 745,50	0	0,00	0	0,00	66	0,02	0,00	0	66	0,02	66	0,02	0	0,00
114120-901	PROFESOR/A INSTRUCTOR/A LICENCIADO/A	88	₡ 930 745,50	0	0,00	0	0,00	182	0,06	182,00	0	0	0,00	182	0,06	0	0,00
114120-901	PROFESOR/A INSTRUCTOR/A LICENCIADO/A	88	₡ 930 745,50	0	0,00	0	0,00	144	0,05	144,00	0	0	0,00	144	0,05	0	0,00
114120-901	PROFESOR/A INSTRUCTOR/A LICENCIADO/A	88	₡ 930 745,50	0	0,00	0	0,00	660	0,23	576,00	0	0	0,00	576	0,20	84	0,03
114120-901	PROFESOR/A INSTRUCTOR/A LICENCIADO/A	88	₡ 930 745,50	0	0,00	0	0,00	288	0,10	288,00	0	0	0,00	288	0,10	0	0,00
114120-901	PROFESOR/A INSTRUCTOR/A LICENCIADO/A	88	₡ 930 745,50	0	0,00	0	0,00	0	0,00	0,00	0	0	0,00	0	0,00	0	0,00
114120-901	PROFESOR/A INSTRUCTOR/A LICENCIADO/A	88	₡ 930 745,50	0	0,00	0	0,00	720	0,25	0,00	0	720	0,25	720	0,25	0	0,00
114120-901	PROFESOR/A INSTRUCTOR/A LICENCIADO/A	88	₡ 930 745,50	0	0,00	0	0,00	240	0,08	240,00	0	0	0,00	240	0,08	0	0,00

Universidad Nacional
Programa de Gestión Financiera
Sección de Presupuesto
Reporte de Cargos Fijos por Programa
Periodo Anual 2021
Del 01 Julio al 31 diciembre 2021
Recursos de Aplicación General

Código	Puesto	Cat.	Salario Base	Presupuestadas		Ejecutadas		Modificadas		Ocupadas		Congeladas		Gastadas		Disponible	
				Horas	T.C.	Horas	T.C.	Horas	T.C.	Horas	T.C.	Horas	T.C.	Horas	T.C.	Horas	T.C.
Programa Académico																	
114120-901	PROFESOR/A INSTRUCTOR/A LICENCIADO/A	88	₡ 930 745,50	0	0,00	0	0,00	144	0,05	143,00	0	0	0,00	143	0,05	1	0,00
114120-901	PROFESOR/A INSTRUCTOR/A LICENCIADO/A	88	₡ 930 745,50	0	0,00	0	0,00	144	0,05	144,00	0	0	0,00	144	0,05	0	0,00
114120-901	PROFESOR/A INSTRUCTOR/A LICENCIADO/A	88	₡ 930 745,50	0	0,00	0	0,00	576	0,20	576,00	0	0	0,00	576	0,20	0	0,00
114120-901	PROFESOR/A INSTRUCTOR/A LICENCIADO/A	88	₡ 930 745,50	0	0,00	0	0,00	1 932	0,67	1 932,00	1	0	0,00	1 932	0,67	0	0,00
114120-901	PROFESOR/A INSTRUCTOR/A LICENCIADO/A	88	₡ 930 745,50	0	0,00	0	0,00	1 440	0,50	1 440,00	1	0	0,00	1 440	0,50	0	0,00
114120-901	PROFESOR/A INSTRUCTOR/A LICENCIADO/A	88	₡ 930 745,50	0	0,00	0	0,00	644	0,22	644,00	0	0	0,00	644	0,22	0	0,00
114120-901	PROFESOR/A INSTRUCTOR/A LICENCIADO/A	88	₡ 930 745,50	0	0,00	0	0,00	1 220	0,42	1 220,00	0	0	0,00	1 220	0,42	0	0,00
114120-901	PROFESOR/A INSTRUCTOR/A LICENCIADO/A	88	₡ 930 745,50	0	0,00	0	0,00	288	0,10	288,00	0	0	0,00	288	0,10	0	0,00
114120-901	PROFESOR/A INSTRUCTOR/A LICENCIADO/A	88	₡ 930 745,50	0	0,00	0	0,00	1 152	0,40	1 152,00	0	0	0,00	1 152	0,40	0	0,00
114120-901	PROFESOR/A INSTRUCTOR/A LICENCIADO/A	88	₡ 930 745,50	0	0,00	0	0,00	144	0,05	144,00	0	0	0,00	144	0,05	0	0,00
114120-901	PROFESOR/A INSTRUCTOR/A LICENCIADO/A	88	₡ 930 745,50	0	0,00	0	0,00	452	0,16	446,00	0	0	0,00	446	0,15	6	0,00
114120-901	PROFESOR/A INSTRUCTOR/A LICENCIADO/A	88	₡ 930 745,50	0	0,00	0	0,00	1 164	0,40	1 162,00	0	0	0,00	1 162	0,40	2	0,00
114120-901	PROFESOR/A INSTRUCTOR/A LICENCIADO/A	88	₡ 930 745,50	2 880	1,00	0	0,00	-38	-0,01	2 842,00	1	0	0,00	2 842	0,99	0	0,00
114120-901	PROFESOR/A INSTRUCTOR/A LICENCIADO/A	88	₡ 930 745,50	1 440	0,50	0	0,00	0	0,00	1 440,00	1	0	0,00	1 440	0,50	0	0,00
114120-901	PROFESOR/A INSTRUCTOR/A LICENCIADO/A	88	₡ 930 745,50	2 880	1,00	0	0,00	-2 880	-1,00	0,00	0	0	0,00	0	0,00	0	0,00
114120-901	PROFESOR/A INSTRUCTOR/A LICENCIADO/A	88	₡ 930 745,50	0	0,00	0	0,00	430	0,15	416,00	0	0	0,00	416	0,14	14	0,00
114120-901	PROFESOR/A INSTRUCTOR/A LICENCIADO/A	88	₡ 930 745,50	0	0,00	0	0,00	234	0,08	234,00	0	0	0,00	234	0,08	0	0,00
114120-901	PROFESOR/A INSTRUCTOR/A LICENCIADO/A	88	₡ 930 745,50	1 440	0,50	0	0,00	-252	-0,09	1 188,00	0	0	0,00	1 188	0,41	0	0,00
114120-901	PROFESOR/A INSTRUCTOR/A LICENCIADO/A	88	₡ 930 745,50	720	0,25	0	0,00	-324	-0,11	396,00	0	0	0,00	396	0,14	0	0,00
114120-901	PROFESOR/A INSTRUCTOR/A LICENCIADO/A	88	₡ 930 745,50	0	0,00	0	0,00	720	0,25	720,00	0	0	0,00	720	0,25	0	0,00
114120-901	PROFESOR/A INSTRUCTOR/A LICENCIADO/A	88	₡ 930 745,50	1 440	0,50	0	0,00	-1 440	-0,50	0,00	0	0	0,00	0	0,00	0	0,00
114120-901	PROFESOR/A INSTRUCTOR/A LICENCIADO/A	88	₡ 930 745,50	1 440	0,50	0	0,00	-830	-0,29	610,00	0	0	0,00	610	0,21	0	0,00
114120-901	PROFESOR/A INSTRUCTOR/A LICENCIADO/A	88	₡ 930 745,50	1 440	0,50	0	0,00	-220	-0,08	1 220,00	0	0	0,00	1 220	0,42	0	0,00
114120-901	PROFESOR/A INSTRUCTOR/A LICENCIADO/A	88	₡ 930 745,50	720	0,25	0	0,00	-97	-0,03	596,00	0	27	0,01	623	0,22	0	0,00

Universidad Nacional
Programa de Gestión Financiera
Sección de Presupuesto
Reporte de Cargos Fijos por Programa
Periodo Anual 2021
Del 01 Julio al 31 diciembre 2021
Recursos de Aplicación General

Código	Puesto	Cat.	Salario Base	Presupuestadas		Ejecutadas		Modificadas		Ocupadas		Congeladas		Gastadas		Disponible	
				Horas	T.C.	Horas	T.C.	Horas	T.C.	Horas	T.C.	Horas	T.C.	Horas	T.C.	Horas	T.C.
Programa Académico																	
114120-901	PROFESOR/A INSTRUCTOR/A LICENCIADO/A	88	₡ 930 745,50	0	0,00	0	0,00	448	0,16	448,00	0	0	0,00	448	0,16	0	0,00
114120-901	PROFESOR/A INSTRUCTOR/A LICENCIADO/A	88	₡ 930 745,50	1 440	0,50	0	0,00	0	0,00	1 440,00	1	0	0,00	1 440	0,50	0	0,00
114120-901	PROFESOR/A INSTRUCTOR/A LICENCIADO/A	88	₡ 930 745,50	0	0,00	0	0,00	0	0,00	0,00	0	0	0,00	0	0,00	0	0,00
114120-901	PROFESOR/A INSTRUCTOR/A LICENCIADO/A	88	₡ 930 745,50	2 880	1,00	0	0,00	-2 880	-1,00	0,00	0	0	0,00	0	0,00	0	0,00
114120-901	PROFESOR/A INSTRUCTOR/A LICENCIADO/A	88	₡ 930 745,50	720	0,25	0	0,00	0	0,00	720,00	0	0	0,00	720	0,25	0	0,00
114120-901	PROFESOR/A INSTRUCTOR/A LICENCIADO/A	88	₡ 930 745,50	1 440	0,50	0	0,00	0	0,00	1 440,00	1	0	0,00	1 440	0,50	0	0,00
114120-901	PROFESOR/A INSTRUCTOR/A LICENCIADO/A	88	₡ 930 745,50	2 880	1,00	0	0,00	-2 880	-1,00	0,00	0	0	0,00	0	0,00	0	0,00
114120-901	PROFESOR/A INSTRUCTOR/A LICENCIADO/A	88	₡ 930 745,50	2 880	1,00	0	0,00	-2 270	-0,79	610,00	0	0	0,00	610	0,21	0	0,00
114120-901	PROFESOR/A INSTRUCTOR/A LICENCIADO/A	88	₡ 930 745,50	0	0,00	0	0,00	432	0,15	432,00	0	0	0,00	432	0,15	0	0,00
114120-901	PROFESOR/A INSTRUCTOR/A LICENCIADO/A	88	₡ 930 745,50	0	0,00	0	0,00	644	0,22	288,00	0	66	0,02	354	0,12	290	0,10
114120-901	PROFESOR/A INSTRUCTOR/A LICENCIADO/A	88	₡ 930 745,50	0	0,00	0	0,00	400	0,14	400,00	0	0	0,00	400	0,14	0	0,00
114120-901	PROFESOR/A INSTRUCTOR/A LICENCIADO/A	88	₡ 930 745,50	0	0,00	0	0,00	1 702	0,59	1 610,00	1	0	0,00	1 610	0,56	92	0,03
114120-901	PROFESOR/A INSTRUCTOR/A LICENCIADO/A	88	₡ 930 745,50	0	0,00	0	0,00	558	0,19	558,00	0	0	0,00	558	0,19	0	0,00
114120-901	PROFESOR/A INSTRUCTOR/A LICENCIADO/A	88	₡ 930 745,50	0	0,00	0	0,00	1 152	0,40	576,00	0	0	0,00	576	0,20	576	0,20
114120-901	PROFESOR/A INSTRUCTOR/A LICENCIADO/A	88	₡ 930 745,50	0	0,00	0	0,00	1 152	0,40	1 152,00	0	0	0,00	1 152	0,40	0	0,00
114120-901	PROFESOR/A INSTRUCTOR/A LICENCIADO/A	88	₡ 930 745,50	0	0,00	0	0,00	180	0,06	180,00	0	0	0,00	180	0,06	0	0,00
114120-901	PROFESOR/A INSTRUCTOR/A LICENCIADO/A	88	₡ 930 745,50	0	0,00	0	0,00	292	0,10	0,00	0	0	0,00	0	0,00	292	0,10
114120-901	PROFESOR/A INSTRUCTOR/A LICENCIADO/A	88	₡ 930 745,50	0	0,00	0	0,00	288	0,10	288,00	0	0	0,00	288	0,10	0	0,00
114120-901	PROFESOR/A INSTRUCTOR/A LICENCIADO/A	88	₡ 930 745,50	0	0,00	0	0,00	720	0,25	610,00	0	0	0,00	610	0,21	110	0,04
114120-901	PROFESOR/A INSTRUCTOR/A LICENCIADO/A	88	₡ 930 745,50	0	0,00	2 880	1,00	0	0,00	2 880,00	1	0	0,00	2 880	1,00	0	0,00
114120-901	PROFESOR/A INSTRUCTOR/A LICENCIADO/A	88	₡ 930 745,50	0	0,00	0	0,00	1 140	0,40	1 140,00	0	0	0,00	1 140	0,40	0	0,00
114120-901	PROFESOR/A INSTRUCTOR/A LICENCIADO/A	88	₡ 930 745,50	0	0,00	0	0,00	224	0,08	0,00	0	0	0,00	0	0,00	224	0,08
114120-901	PROFESOR/A INSTRUCTOR/A LICENCIADO/A	88	₡ 930 745,50	0	0,00	0	0,00	288	0,10	288,00	0	0	0,00	288	0,10	0	0,00
114120-901	PROFESOR/A INSTRUCTOR/A LICENCIADO/A	88	₡ 930 745,50	0	0,00	0	0,00	1 600	0,56	1 168,00	0	432	0,15	1 600	0,56	0	0,00

Universidad Nacional
Programa de Gestión Financiera
Sección de Presupuesto
Reporte de Cargos Fijos por Programa
Periodo Anual 2021
Del 01 Julio al 31 diciembre 2021
Recursos de Aplicación General

Código	Puesto	Cat.	Salario Base	Presupuestadas		Ejecutadas		Modificadas		Ocupadas		Congeladas		Gastadas		Disponible		
				Horas	T.C.	Horas	T.C.	Horas	T.C.	Horas	T.C.	Horas	T.C.	Horas	T.C.	Horas	T.C.	
Programa Académico																		
114120-901	PROFESOR/A INSTRUCTOR/A LICENCIADO/A	88	₡ 930 745,50	0	0,00	0	0,00	322	0,11	322,00	0	0	0,00	322	0,11	0	0,00	
114120-901	PROFESOR/A INSTRUCTOR/A LICENCIADO/A	88	₡ 930 745,50	0	0,00	0	0,00	0	0,00	0,00	0	0	0,00	0	0,00	0	0,00	
114120-901	PROFESOR/A INSTRUCTOR/A LICENCIADO/A	88	₡ 930 745,50	720	0,25	0	0,00	-180	-0,06	540,00	0	0	0,00	540	0,19	0	0,00	
114120-901	PROFESOR/A INSTRUCTOR/A LICENCIADO/A	88	₡ 930 745,50	2 160	0,75	0	0,00	-540	-0,19	1 620,00	1	0	0,00	1 620	0,56	0	0,00	
114120-901	PROFESOR/A INSTRUCTOR/A LICENCIADO/A	88	₡ 930 745,50	720	0,25	0	0,00	0	0,00	720,00	0	0	0,00	720	0,25	0	0,00	
114120-901	PROFESOR/A INSTRUCTOR/A LICENCIADO/A	88	₡ 930 745,50	2 880	1,00	0	0,00	-830	-0,29	1 864,00	1	0	0,00	1 864	0,65	186	0,06	
114120-901	PROFESOR/A INSTRUCTOR/A LICENCIADO/A	88	₡ 930 745,50	0	0,00	0	0,00	0	0,00	0,00	0	0	0,00	0	0,00	0	0,00	
114120-901	PROFESOR/A INSTRUCTOR/A LICENCIADO/A	88	₡ 930 745,50	1 440	0,50	0	0,00	-1 440	-0,50	0,00	0	0	0,00	0	0,00	0	0,00	
114120-901	PROFESOR/A INSTRUCTOR/A LICENCIADO/A	88	₡ 930 745,50	1 440	0,50	0	0,00	-1 440	-0,50	0,00	0	0	0,00	0	0,00	0	0,00	
114120-901	PROFESOR/A INSTRUCTOR/A LICENCIADO/A	88	₡ 930 745,50	2 880	1,00	0	0,00	-118	-0,04	2 762,00	1	0	0,00	2 762	0,96	0	0,00	
114120-901	PROFESOR/A INSTRUCTOR/A LICENCIADO/A	88	₡ 930 745,50	720	0,25	0	0,00	-124	-0,04	596,00	0	0	0,00	596	0,21	0	0,00	
114120-901	PROFESOR/A INSTRUCTOR/A LICENCIADO/A	88	₡ 930 745,50	0	0,00	0	0,00	644	0,22	644,00	0	0	0,00	644	0,22	0	0,00	
114120-901	PROFESOR/A INSTRUCTOR/A LICENCIADO/A	88	₡ 930 745,50	720	0,25	0	0,00	0	0,00	720,00	0	0	0,00	720	0,25	0	0,00	
114120-901	PROFESOR/A INSTRUCTOR/A LICENCIADO/A	88	₡ 930 745,50	2 880	1,00	0	0,00	0	0,00	2 880,00	1	0	0,00	2 880	1,00	0	0,00	
114120-901	PROFESOR/A INSTRUCTOR/A LICENCIADO/A	88	₡ 930 745,50	2 880	1,00	0	0,00	0	0,00	2 880,00	1	0	0,00	2 880	1,00	0	0,00	
114120-901	PROFESOR/A INSTRUCTOR/A LICENCIADO/A	88	₡ 930 745,50	0	0,00	0	0,00	0	0,00	0,00	0	0	0,00	0	0,00	0	0,00	
114120-901	PROFESOR/A INSTRUCTOR/A LICENCIADO/A	88	₡ 930 745,50	1 440	0,50	0	0,00	-1 262	-0,44	0,00	0	0	0,00	0	0,00	178	0,06	
114120-901	PROFESOR/A INSTRUCTOR/A LICENCIADO/A	88	₡ 930 745,50	0	0,00	0	0,00	132	0,05	112,00	0	0	0,00	112	0,04	20	0,01	
114120-901	PROFESOR/A INSTRUCTOR/A LICENCIADO/A	88	₡ 930 745,50	720	0,25	0	0,00	0	0,00	720,00	0	0	0,00	720	0,25	0	0,00	
114120-901	PROFESOR/A INSTRUCTOR/A LICENCIADO/A	88	₡ 930 745,50	0	0,00	0	0,00	720	0,25	684,00	0	0	0,00	684	0,24	36	0,01	
114120-901	PROFESOR/A INSTRUCTOR/A LICENCIADO/A	88	₡ 930 745,50	2 880	1,00	0	0,00	-948	-0,33	1 932,00	1	0	0,00	1 932	0,67	0	0,00	
114120-901	PROFESOR/A INSTRUCTOR/A LICENCIADO/A	88	₡ 930 745,50	720	0,25	0	0,00	-69	-0,02	644,00	0	7	0,00	651	0,23	0	0,00	
114120-901	PROFESOR/A INSTRUCTOR/A LICENCIADO/A	88	₡ 930 745,50	2 880	1,00	0	0,00	-45	-0,02	2 830,00	1	5	0,00	2 835	0,98	0	0,00	
114120-901	PROFESOR/A INSTRUCTOR/A LICENCIADO/A	88	₡ 930 745,50	2 880	1,00	0	0,00	0	0,00	2 880,00	1	0	0,00	2 880	1,00	0	0,00	

Universidad Nacional
Programa de Gestión Financiera
Sección de Presupuesto
Reporte de Cargos Fijos por Programa
Periodo Anual 2021
Del 01 Julio al 31 diciembre 2021
Recursos de Aplicación General

Código	Puesto	Cat.	Salario Base	Presupuestadas		Ejecutadas		Modificadas		Ocupadas		Congeladas		Gastadas		Disponible		
				Horas	T.C.	Horas	T.C.	Horas	T.C.	Horas	T.C.	Horas	T.C.	Horas	T.C.	Horas	T.C.	
Programa Académico																		
114120-901	PROFESOR/A INSTRUCTOR/A LICENCIADO/A	88	₡ 930 745,50	2 160	0,75	0	0,00	-290	-0,10	1 870,00	1	0	0,00	1 870	0,65	0	0,00	
114120-901	PROFESOR/A INSTRUCTOR/A LICENCIADO/A	88	₡ 930 745,50	0	0,00	0	0,00	1 478	0,51	1 440,00	1	0	0,00	1 440	0,50	38	0,01	
114120-901	PROFESOR/A INSTRUCTOR/A LICENCIADO/A	88	₡ 930 745,50	0	0,00	0	0,00	544	0,19	0,00	0	0	0,00	0	0,00	544	0,19	
114120-901	PROFESOR/A INSTRUCTOR/A LICENCIADO/A	88	₡ 930 745,50	0	0,00	0	0,00	688	0,24	536,00	0	0	0,00	536	0,19	152	0,05	
114120-901	PROFESOR/A INSTRUCTOR/A LICENCIADO/A	88	₡ 930 745,50	0	0,00	0	0,00	288	0,10	288,00	0	0	0,00	288	0,10	0	0,00	
114120-901	PROFESOR/A INSTRUCTOR/A LICENCIADO/A	88	₡ 930 745,50	0	0,00	0	0,00	1 008	0,35	1 008,00	0	0	0,00	1 008	0,35	0	0,00	
114120-901	PROFESOR/A INSTRUCTOR/A LICENCIADO/A	88	₡ 930 745,50	0	0,00	0	0,00	72	0,03	72,00	0	0	0,00	72	0,03	0	0,00	
114120-901	PROFESOR/A INSTRUCTOR/A LICENCIADO/A	88	₡ 930 745,50	0	0,00	0	0,00	288	0,10	288,00	0	0	0,00	288	0,10	0	0,00	
114120-901	PROFESOR/A INSTRUCTOR/A LICENCIADO/A	88	₡ 930 745,50	0	0,00	0	0,00	360	0,13	360,00	0	0	0,00	360	0,13	0	0,00	
114120-901	PROFESOR/A INSTRUCTOR/A LICENCIADO/A	88	₡ 930 745,50	0	0,00	1 152	0,40	0	0,00	1 152,00	0	0	0,00	1 152	0,40	0	0,00	
114120-901	PROFESOR/A INSTRUCTOR/A LICENCIADO/A	88	₡ 930 745,50	0	0,00	0	0,00	288	0,10	288,00	0	0	0,00	288	0,10	0	0,00	
114120-901	PROFESOR/A INSTRUCTOR/A LICENCIADO/A	88	₡ 930 745,50	0	0,00	0	0,00	1 152	0,40	1 152,00	0	0	0,00	1 152	0,40	0	0,00	
114120-901	PROFESOR/A INSTRUCTOR/A LICENCIADO/A	88	₡ 930 745,50	0	0,00	0	0,00	144	0,05	144,00	0	0	0,00	144	0,05	0	0,00	
114120-901	PROFESOR/A INSTRUCTOR/A LICENCIADO/A	88	₡ 930 745,50	0	0,00	0	0,00	1 398	0,49	1 398,00	0	0	0,00	1 398	0,49	0	0,00	
114120-901	PROFESOR/A INSTRUCTOR/A LICENCIADO/A	88	₡ 930 745,50	0	0,00	0	0,00	1 224	0,43	1 224,00	0	0	0,00	1 224	0,43	0	0,00	
114120-901	PROFESOR/A INSTRUCTOR/A LICENCIADO/A	88	₡ 930 745,50	0	0,00	0	0,00	1 772	0,62	1 728,00	1	0	0,00	1 728	0,60	44	0,02	
114120-901	PROFESOR/A INSTRUCTOR/A LICENCIADO/A	88	₡ 930 745,50	0	0,00	0	0,00	610	0,21	610,00	0	0	0,00	610	0,21	0	0,00	
114120-901	PROFESOR/A INSTRUCTOR/A LICENCIADO/A	88	₡ 930 745,50	0	0,00	0	0,00	66	0,02	0,00	0	66	0,02	66	0,02	0	0,00	
114120-901	PROFESOR/A INSTRUCTOR/A LICENCIADO/A	88	₡ 930 745,50	0	0,00	0	0,00	292	0,10	288,00	0	0	0,00	288	0,10	4	0,00	
114120-901	PROFESOR/A INSTRUCTOR/A LICENCIADO/A	88	₡ 930 745,50	0	0,00	0	0,00	616	0,21	616,00	0	0	0,00	616	0,21	0	0,00	
114120-901	PROFESOR/A INSTRUCTOR/A LICENCIADO/A	88	₡ 930 745,50	0	0,00	0	0,00	1 296	0,45	1 296,00	0	0	0,00	1 296	0,45	0	0,00	
114120-901	PROFESOR/A INSTRUCTOR/A LICENCIADO/A	88	₡ 930 745,50	0	0,00	0	0,00	352	0,12	324,00	0	0	0,00	324	0,11	28	0,01	
114120-901	PROFESOR/A INSTRUCTOR/A LICENCIADO/A	88	₡ 930 745,50	0	0,00	0	0,00	216	0,08	216,00	0	0	0,00	216	0,08	0	0,00	
114120-901	PROFESOR/A INSTRUCTOR/A LICENCIADO/A	88	₡ 930 745,50	0	0,00	0	0,00	480	0,17	472,00	0	0	0,00	472	0,16	8	0,00	

Universidad Nacional
Programa de Gestión Financiera
Sección de Presupuesto
Reporte de Cargos Fijos por Programa
Periodo Anual 2021
Del 01 Julio al 31 diciembre 2021
Recursos de Aplicación General

Código	Puesto	Cat.	Salario Base	Presupuestadas		Ejecutadas		Modificadas		Ocupadas		Congeladas		Gastadas		Disponible		
				Horas	T.C.	Horas	T.C.	Horas	T.C.	Horas	T.C.	Horas	T.C.	Horas	T.C.	Horas	T.C.	
Programa Académico																		
114120-901	PROFESOR/A INSTRUCTOR/A LICENCIADO/A	88	₡ 930 745,50	0	0,00	0	0,00	322	0,11	322,00	0	0	0,00	322	0,11	0	0,00	
114120-901	PROFESOR/A INSTRUCTOR/A LICENCIADO/A	88	₡ 930 745,50	0	0,00	0	0,00	1 083	0,38	1 022,00	0	59	0,02	1 081	0,38	2	0,00	
114120-901	PROFESOR/A INSTRUCTOR/A LICENCIADO/A	88	₡ 930 745,50	2 880	1,00	0	0,00	0	0,00	2 880,00	1	0	0,00	2 880	1,00	0	0,00	
114120-901	PROFESOR/A INSTRUCTOR/A LICENCIADO/A	88	₡ 930 745,50	0	0,00	0	0,00	206	0,07	206,00	0	0	0,00	206	0,07	0	0,00	
114120-901	PROFESOR/A INSTRUCTOR/A LICENCIADO/A	88	₡ 930 745,50	0	0,00	0	0,00	720	0,25	720,00	0	0	0,00	720	0,25	0	0,00	
114120-901	PROFESOR/A INSTRUCTOR/A LICENCIADO/A	88	₡ 930 745,50	0	0,00	0	0,00	244	0,08	244,00	0	0	0,00	244	0,08	0	0,00	
114120-901	PROFESOR/A INSTRUCTOR/A LICENCIADO/A	88	₡ 930 745,50	2 880	1,00	0	0,00	-2 880	-1,00	0,00	0	0	0,00	0	0,00	0	0,00	
114120-901	PROFESOR/A INSTRUCTOR/A LICENCIADO/A	88	₡ 930 745,50	2 880	1,00	0	0,00	-16	-0,01	2 864,00	1	0	0,00	2 864	0,99	0	0,00	
114120-901	PROFESOR/A INSTRUCTOR/A LICENCIADO/A	88	₡ 930 745,50	0	0,00	0	0,00	2 633	0,91	2 592,00	1	25	0,01	2 617	0,91	16	0,01	
114120-901	PROFESOR/A INSTRUCTOR/A LICENCIADO/A	88	₡ 930 745,50	0	0,00	0	0,00	144	0,05	144,00	0	0	0,00	144	0,05	0	0,00	
114120-901	PROFESOR/A INSTRUCTOR/A LICENCIADO/A	88	₡ 930 745,50	0	0,00	0	0,00	2 793	0,97	2 784,00	1	9	0,00	2 793	0,97	0	0,00	
114120-901	PROFESOR/A INSTRUCTOR/A LICENCIADO/A	88	₡ 930 745,50	0	0,00	0	0,00	230	0,08	230,00	0	0	0,00	230	0,08	0	0,00	
114120-901	PROFESOR/A INSTRUCTOR/A LICENCIADO/A	88	₡ 930 745,50	0	0,00	0	0,00	864	0,30	864,00	0	0	0,00	864	0,30	0	0,00	
114120-901	PROFESOR/A INSTRUCTOR/A LICENCIADO/A	88	₡ 930 745,50	1 440	0,50	0	0,00	-1 440	-0,50	0,00	0	0	0,00	0	0,00	0	0,00	
114120-901	PROFESOR/A INSTRUCTOR/A LICENCIADO/A	88	₡ 930 745,50	2 880	1,00	0	0,00	0	0,00	2 880,00	1	0	0,00	2 880	1,00	0	0,00	
114120-901	PROFESOR/A INSTRUCTOR/A LICENCIADO/A	88	₡ 930 745,50	720	0,25	0	0,00	0	0,00	720,00	0	0	0,00	720	0,25	0	0,00	
114120-901	PROFESOR/A INSTRUCTOR/A LICENCIADO/A	88	₡ 930 745,50	720	0,25	0	0,00	0	0,00	720,00	0	0	0,00	720	0,25	0	0,00	
114120-901	PROFESOR/A INSTRUCTOR/A LICENCIADO/A	88	₡ 930 745,50	2 160	0,75	0	0,00	0	0,00	2 160,00	1	0	0,00	2 160	0,75	0	0,00	
114120-901	PROFESOR/A INSTRUCTOR/A LICENCIADO/A	88	₡ 930 745,50	2 880	1,00	0	0,00	-2 880	-1,00	0,00	0	0	0,00	0	0,00	0	0,00	
114120-901	PROFESOR/A INSTRUCTOR/A LICENCIADO/A	88	₡ 930 745,50	2 880	1,00	0	0,00	-1 255	-0,44	1 582,00	1	43	0,01	1 625	0,56	0	0,00	
114120-901	PROFESOR/A INSTRUCTOR/A LICENCIADO/A	88	₡ 930 745,50	0	0,00	0	0,00	288	0,10	288,00	0	0	0,00	288	0,10	0	0,00	
114120-901	PROFESOR/A INSTRUCTOR/A LICENCIADO/A	88	₡ 930 745,50	360	0,13	0	0,00	-360	-0,13	0,00	0	0	0,00	0	0,00	0	0,00	
114120-901	PROFESOR/A INSTRUCTOR/A LICENCIADO/A	88	₡ 930 745,50	0	0,00	0	0,00	502	0,17	502,00	0	0	0,00	502	0,17	0	0,00	
114120-901	PROFESOR/A INSTRUCTOR/A LICENCIADO/A	88	₡ 930 745,50	720	0,25	0	0,00	-424	-0,15	288,00	0	7	0,00	295	0,10	1	0,00	

Universidad Nacional
Programa de Gestión Financiera
Sección de Presupuesto
Reporte de Cargos Fijos por Programa
Periodo Anual 2021
Del 01 Julio al 31 diciembre 2021
Recursos de Aplicación General

Código	Puesto	Cat.	Salario Base	Presupuestadas		Ejecutadas		Modificadas		Ocupadas		Congeladas		Gastadas		Disponible		
				Horas	T.C.	Horas	T.C.	Horas	T.C.	Horas	T.C.	Horas	T.C.	Horas	T.C.	Horas	T.C.	
Programa Académico																		
114120-901	PROFESOR/A INSTRUCTOR/A LICENCIADO/A	88	₡ 930 745,50	720	0,25	0	0,00	-720	-0,25	0,00	0	0	0,00	0	0,00	0	0,00	
114120-901	PROFESOR/A INSTRUCTOR/A LICENCIADO/A	88	₡ 930 745,50	2 880	1,00	0	0,00	-2 764	-0,96	0,00	0	116	0,04	116	0,04	0	0,00	
114120-901	PROFESOR/A INSTRUCTOR/A LICENCIADO/A	88	₡ 930 745,50	0	0,00	0	0,00	193	0,07	0,00	0	33	0,01	33	0,01	160	0,06	
114120-901	PROFESOR/A INSTRUCTOR/A LICENCIADO/A	88	₡ 930 745,50	0	0,00	0	0,00	288	0,10	288,00	0	0	0,00	288	0,10	0	0,00	
114120-901	PROFESOR/A INSTRUCTOR/A LICENCIADO/A	88	₡ 930 745,50	0	0,00	0	0,00	610	0,21	610,00	0	0	0,00	610	0,21	0	0,00	
114120-901	PROFESOR/A INSTRUCTOR/A LICENCIADO/A	88	₡ 930 745,50	0	0,00	0	0,00	2 440	0,85	2 262,00	1	0	0,00	2 262	0,79	178	0,06	
114120-901	PROFESOR/A INSTRUCTOR/A LICENCIADO/A	88	₡ 930 745,50	0	0,00	0	0,00	610	0,21	610,00	0	0	0,00	610	0,21	0	0,00	
114120-901	PROFESOR/A INSTRUCTOR/A LICENCIADO/A	88	₡ 930 745,50	0	0,00	0	0,00	610	0,21	610,00	0	0	0,00	610	0,21	0	0,00	
114120-901	PROFESOR/A INSTRUCTOR/A LICENCIADO/A	88	₡ 930 745,50	0	0,00	0	0,00	132	0,05	36,00	0	0	0,00	36	0,01	96	0,03	
114120-901	PROFESOR/A INSTRUCTOR/A LICENCIADO/A	88	₡ 930 745,50	0	0,00	0	0,00	2 626	0,91	2 576,00	1	50	0,02	2 626	0,91	0	0,00	
114120-901	PROFESOR/A INSTRUCTOR/A LICENCIADO/A	88	₡ 930 745,50	0	0,00	0	0,00	144	0,05	144,00	0	0	0,00	144	0,05	0	0,00	
114120-901	PROFESOR/A INSTRUCTOR/A LICENCIADO/A	88	₡ 930 745,50	1 440	0,50	0	0,00	-1 440	-0,50	0,00	0	0	0,00	0	0,00	0	0,00	
114120-901	PROFESOR/A INSTRUCTOR/A LICENCIADO/A	88	₡ 930 745,50	0	0,00	0	0,00	576	0,20	288,00	0	0	0,00	288	0,10	288	0,10	
114120-901	PROFESOR/A INSTRUCTOR/A LICENCIADO/A	88	₡ 930 745,50	720	0,25	0	0,00	-104	-0,04	616,00	0	0	0,00	616	0,21	0	0,00	
114120-901	PROFESOR/A INSTRUCTOR/A LICENCIADO/A	88	₡ 930 745,50	1 440	0,50	0	0,00	-1 440	-0,50	0,00	0	0	0,00	0	0,00	0	0,00	
114120-901	PROFESOR/A INSTRUCTOR/A LICENCIADO/A	88	₡ 930 745,50	2 880	1,00	0	0,00	-304	-0,11	2 576,00	1	0	0,00	2 576	0,89	0	0,00	
114120-901	PROFESOR/A INSTRUCTOR/A LICENCIADO/A	88	₡ 930 745,50	720	0,25	0	0,00	-720	-0,25	0,00	0	0	0,00	0	0,00	0	0,00	
114120-901	PROFESOR/A INSTRUCTOR/A LICENCIADO/A	88	₡ 930 745,50	1 440	0,50	0	0,00	-200	-0,07	1 240,00	0	0	0,00	1 240	0,43	0	0,00	
114120-901	PROFESOR/A INSTRUCTOR/A LICENCIADO/A	88	₡ 930 745,50	0	0,00	0	0,00	576	0,20	576,00	0	0	0,00	576	0,20	0	0,00	
114120-901	PROFESOR/A INSTRUCTOR/A LICENCIADO/A	88	₡ 930 745,50	0	0,00	0	0,00	610	0,21	610,00	0	0	0,00	610	0,21	0	0,00	
114120-901	PROFESOR/A INSTRUCTOR/A LICENCIADO/A	88	₡ 930 745,50	596	0,21	0	0,00	-596	-0,21	0,00	0	0	0,00	0	0,00	0	0,00	
114120-901	PROFESOR/A INSTRUCTOR/A LICENCIADO/A	88	₡ 930 745,50	2 880	1,00	0	0,00	0	0,00	2 880,00	1	0	0,00	2 880	1,00	0	0,00	
114120-901	PROFESOR/A INSTRUCTOR/A LICENCIADO/A	88	₡ 930 745,50	0	0,00	0	0,00	720	0,25	720,00	0	0	0,00	720	0,25	0	0,00	
114120-901	PROFESOR/A INSTRUCTOR/A LICENCIADO/A	88	₡ 930 745,50	0	0,00	0	0,00	322	0,11	322,00	0	0	0,00	322	0,11	0	0,00	

Universidad Nacional
Programa de Gestión Financiera
Sección de Presupuesto
Reporte de Cargos Fijos por Programa
Periodo Anual 2021
Del 01 Julio al 31 diciembre 2021
Recursos de Aplicación General

Código	Puesto	Cat.	Salario Base	Presupuestadas		Ejecutadas		Modificadas		Ocupadas		Congeladas		Gastadas		Disponible	
				Horas	T.C.	Horas	T.C.	Horas	T.C.	Horas	T.C.	Horas	T.C.	Horas	T.C.	Horas	T.C.
Programa Académico																	
114120-901	PROFESOR/A INSTRUCTOR/A LICENCIADO/A	88	₡ 930 745,50	1 440	0,50	0	0,00	-600	-0,21	840,00	0	0	0,00	840	0,29	0	0,00
114120-901	PROFESOR/A INSTRUCTOR/A LICENCIADO/A	88	₡ 930 745,50	1 440	0,50	0	0,00	-1 440	-0,50	0,00	0	0	0,00	0	0,00	0	0,00
114120-901	PROFESOR/A INSTRUCTOR/A LICENCIADO/A	88	₡ 930 745,50	1 440	0,50	0	0,00	-796	-0,28	644,00	0	0	0,00	644	0,22	0	0,00
114120-901	PROFESOR/A INSTRUCTOR/A LICENCIADO/A	88	₡ 930 745,50	1 440	0,50	0	0,00	-74	-0,03	1 366,00	0	0	0,00	1 366	0,47	0	0,00
114120-901	PROFESOR/A INSTRUCTOR/A LICENCIADO/A	88	₡ 930 745,50	1 440	0,50	0	0,00	0	0,00	1 440,00	1	0	0,00	1 440	0,50	0	0,00
114120-901	PROFESOR/A INSTRUCTOR/A LICENCIADO/A	88	₡ 930 745,50	0	0,00	0	0,00	1 214	0,42	1 152,00	0	10	0,00	1 162	0,40	52	0,02
114120-901	PROFESOR/A INSTRUCTOR/A LICENCIADO/A	88	₡ 930 745,50	720	0,25	0	0,00	-28	-0,01	608,00	0	0	0,00	608	0,21	84	0,03
114120-901	PROFESOR/A INSTRUCTOR/A LICENCIADO/A	88	₡ 930 745,50	720	0,25	0	0,00	0	0,00	644,00	0	0	0,00	644	0,22	76	0,03
114120-901	PROFESOR/A INSTRUCTOR/A LICENCIADO/A	88	₡ 930 745,50	720	0,25	0	0,00	0	0,00	720,00	0	0	0,00	720	0,25	0	0,00
114120-901	PROFESOR/A INSTRUCTOR/A LICENCIADO/A	88	₡ 930 745,50	1 440	0,50	0	0,00	-220	-0,08	1 220,00	0	0	0,00	1 220	0,42	0	0,00
114120-901	PROFESOR/A INSTRUCTOR/A LICENCIADO/A	88	₡ 930 745,50	720	0,25	0	0,00	0	0,00	720,00	0	0	0,00	720	0,25	0	0,00
114120-901	PROFESOR/A INSTRUCTOR/A LICENCIADO/A	88	₡ 930 745,50	720	0,25	0	0,00	-720	-0,25	0,00	0	0	0,00	0	0,00	0	0,00
114120-901	PROFESOR/A INSTRUCTOR/A LICENCIADO/A	88	₡ 930 745,50	0	0,00	2 880	1,00	0	0,00	2 880,00	1	0	0,00	2 880	1,00	0	0,00
114120-901	PROFESOR/A INSTRUCTOR/A LICENCIADO/A	88	₡ 930 745,50	0	0,00	0	0,00	44	0,02	44,00	0	0	0,00	44	0,02	0	0,00
114120-901	PROFESOR/A INSTRUCTOR/A LICENCIADO/A	88	₡ 930 745,50	0	0,00	0	0,00	0	0,00	0,00	0	0	0,00	0	0,00	0	0,00
114120-901	PROFESOR/A INSTRUCTOR/A LICENCIADO/A	88	₡ 930 745,50	0	0,00	0	0,00	468	0,16	468,00	0	0	0,00	468	0,16	0	0,00
114120-901	PROFESOR/A INSTRUCTOR/A LICENCIADO/A	88	₡ 930 745,50	0	0,00	0	0,00	486	0,17	412,00	0	0	0,00	412	0,14	74	0,03
114120-901	PROFESOR/A INSTRUCTOR/A LICENCIADO/A	88	₡ 930 745,50	0	0,00	0	0,00	208	0,07	206,00	0	0	0,00	206	0,07	2	0,00
114120-901	PROFESOR/A INSTRUCTOR/A LICENCIADO/A	88	₡ 930 745,50	0	0,00	48	0,02	0	0,00	48,00	0	0	0,00	48	0,02	0	0,00
114120-901	PROFESOR/A INSTRUCTOR/A LICENCIADO/A	88	₡ 930 745,50	0	0,00	0	0,00	400	0,14	400,00	0	0	0,00	400	0,14	0	0,00
114120-901	PROFESOR/A INSTRUCTOR/A LICENCIADO/A	88	₡ 930 745,50	0	0,00	0	0,00	564	0,20	564,00	0	0	0,00	564	0,20	0	0,00
114120-901	PROFESOR/A INSTRUCTOR/A LICENCIADO/A	88	₡ 930 745,50	0	0,00	0	0,00	630	0,22	630,00	0	0	0,00	630	0,22	0	0,00
114120-901	PROFESOR/A INSTRUCTOR/A LICENCIADO/A	88	₡ 930 745,50	0	0,00	0	0,00	1 152	0,40	1 152,00	0	0	0,00	1 152	0,40	0	0,00
114120-901	PROFESOR/A INSTRUCTOR/A LICENCIADO/A	88	₡ 930 745,50	0	0,00	0	0,00	2 304	0,80	2 264,00	1	0	0,00	2 264	0,79	40	0,01

Universidad Nacional
Programa de Gestión Financiera
Sección de Presupuesto
Reporte de Cargos Fijos por Programa
Periodo Anual 2021
Del 01 Julio al 31 diciembre 2021
Recursos de Aplicación General

Código	Puesto	Cat.	Salario Base	Presupuestadas		Ejecutadas		Modificadas		Ocupadas		Congeladas		Gastadas		Disponible		
				Horas	T.C.	Horas	T.C.	Horas	T.C.	Horas	T.C.	Horas	T.C.	Horas	T.C.	Horas	T.C.	
Programa Académico																		
114120-901	PROFESOR/A INSTRUCTOR/A LICENCIADO/A	88	₡ 930 745,50	0	0,00	0	0,00	232	0,08	161,00	0	0	0,00	161	0,06	71	0,02	
114120-901	PROFESOR/A INSTRUCTOR/A LICENCIADO/A	88	₡ 930 745,50	0	0,00	0	0,00	576	0,20	288,00	0	0	0,00	288	0,10	288	0,10	
114120-901	PROFESOR/A INSTRUCTOR/A LICENCIADO/A	88	₡ 930 745,50	0	0,00	0	0,00	412	0,14	412,00	0	0	0,00	412	0,14	0	0,00	
114120-901	PROFESOR/A INSTRUCTOR/A LICENCIADO/A	88	₡ 930 745,50	0	0,00	0	0,00	288	0,10	288,00	0	0	0,00	288	0,10	0	0,00	
114120-901	PROFESOR/A INSTRUCTOR/A LICENCIADO/A	88	₡ 930 745,50	0	0,00	0	0,00	368	0,13	288,00	0	0	0,00	288	0,10	80	0,03	
114120-901	PROFESOR/A INSTRUCTOR/A LICENCIADO/A	88	₡ 930 745,50	0	0,00	0	0,00	288	0,10	288,00	0	0	0,00	288	0,10	0	0,00	
114120-901	PROFESOR/A INSTRUCTOR/A LICENCIADO/A	88	₡ 930 745,50	0	0,00	0	0,00	1 240	0,43	1 240,00	0	0	0,00	1 240	0,43	0	0,00	
114120-901	PROFESOR/A INSTRUCTOR/A LICENCIADO/A	88	₡ 930 745,50	0	0,00	0	0,00	644	0,22	644,00	0	0	0,00	644	0,22	0	0,00	
114120-901	PROFESOR/A INSTRUCTOR/A LICENCIADO/A	88	₡ 930 745,50	0	0,00	0	0,00	2 796	0,97	2 610,00	1	0	0,00	2 610	0,91	186	0,06	
114120-901	PROFESOR/A INSTRUCTOR/A LICENCIADO/A	88	₡ 930 745,50	0	0,00	0	0,00	288	0,10	288,00	0	0	0,00	288	0,10	0	0,00	
114120-901	PROFESOR/A INSTRUCTOR/A LICENCIADO/A	88	₡ 930 745,50	0	0,00	0	0,00	1 440	0,50	1 440,00	1	0	0,00	1 440	0,50	0	0,00	
114120-901	PROFESOR/A INSTRUCTOR/A LICENCIADO/A	88	₡ 930 745,50	0	0,00	0	0,00	610	0,21	610,00	0	0	0,00	610	0,21	0	0,00	
114120-901	PROFESOR/A INSTRUCTOR/A LICENCIADO/A	88	₡ 930 745,50	0	0,00	0	0,00	2 880	1,00	2 880,00	1	0	0,00	2 880	1,00	0	0,00	
114120-901	PROFESOR/A INSTRUCTOR/A LICENCIADO/A	88	₡ 930 745,50	0	0,00	0	0,00	540	0,19	0,00	0	0	0,00	0	0,00	540	0,19	
114120-901	PROFESOR/A INSTRUCTOR/A LICENCIADO/A	88	₡ 930 745,50	0	0,00	0	0,00	1 192	0,41	1 192,00	0	0	0,00	1 192	0,41	0	0,00	
114120-901	PROFESOR/A INSTRUCTOR/A LICENCIADO/A	88	₡ 930 745,50	0	0,00	0	0,00	144	0,05	144,00	0	0	0,00	144	0,05	0	0,00	
114120-901	PROFESOR/A INSTRUCTOR/A LICENCIADO/A	88	₡ 930 745,50	0	0,00	0	0,00	2 462	0,85	2 440,00	1	15	0,01	2 455	0,85	7	0,00	
114120-901	PROFESOR/A INSTRUCTOR/A LICENCIADO/A	88	₡ 930 745,50	2 880	1,00	0	0,00	0	0,00	2 880,00	1	0	0,00	2 880	1,00	0	0,00	
114120-901	PROFESOR/A INSTRUCTOR/A LICENCIADO/A	88	₡ 930 745,50	2 880	1,00	0	0,00	0	0,00	2 880,00	1	0	0,00	2 880	1,00	0	0,00	
114120-901	PROFESOR/A INSTRUCTOR/A LICENCIADO/A	88	₡ 930 745,50	2 880	1,00	0	0,00	0	0,00	2 880,00	1	0	0,00	2 880	1,00	0	0,00	
114120-901	PROFESOR/A INSTRUCTOR/A LICENCIADO/A	88	₡ 930 745,50	0	0,00	0	0,00	0	0,00	0,00	0	0	0,00	0	0,00	0	0,00	
114120-901	PROFESOR/A INSTRUCTOR/A LICENCIADO/A	88	₡ 930 745,50	0	0,00	0	0,00	328	0,11	322,00	0	0	0,00	322	0,11	6	0,00	
114120-901	PROFESOR/A INSTRUCTOR/A LICENCIADO/A	88	₡ 930 745,50	2 160	0,75	0	0,00	0	0,00	2 160,00	1	0	0,00	2 160	0,75	0	0,00	
114120-901	PROFESOR/A INSTRUCTOR/A LICENCIADO/A	88	₡ 930 745,50	2 880	1,00	0	0,00	0	0,00	2 880,00	1	0	0,00	2 880	1,00	0	0,00	

Universidad Nacional
Programa de Gestión Financiera
Sección de Presupuesto
Reporte de Cargos Fijos por Programa
Periodo Anual 2021
Del 01 Julio al 31 diciembre 2021
Recursos de Aplicación General

Código	Puesto	Cat.	Salario Base	Presupuestadas		Ejecutadas		Modificadas		Ocupadas		Congeladas		Gastadas		Disponible		
				Horas	T.C.	Horas	T.C.	Horas	T.C.	Horas	T.C.	Horas	T.C.	Horas	T.C.	Horas	T.C.	
Programa Académico																		
114120-901	PROFESOR/A INSTRUCTOR/A LICENCIADO/A	88	₡ 930 745,50	0	0,00	0	0,00	0	0,00	0,00	0	0	0,00	0	0,00	0	0,00	
114120-901	PROFESOR/A INSTRUCTOR/A LICENCIADO/A	88	₡ 930 745,50	2 880	1,00	0	0,00	-2 880	-1,00	0,00	0	0	0,00	0	0,00	0	0,00	
114120-901	PROFESOR/A INSTRUCTOR/A LICENCIADO/A	88	₡ 930 745,50	2 880	1,00	0	0,00	-16	-0,01	2 864,00	1	0	0,00	2 864	0,99	0	0,00	
114120-901	PROFESOR/A INSTRUCTOR/A LICENCIADO/A	88	₡ 930 745,50	2 880	1,00	0	0,00	-112	-0,04	2 768,00	1	0	0,00	2 768	0,96	0	0,00	
114120-901	PROFESOR/A INSTRUCTOR/A LICENCIADO/A	88	₡ 930 745,50	0	0,00	0	0,00	0	0,00	0,00	0	0	0,00	0	0,00	0	0,00	
114120-901	PROFESOR/A INSTRUCTOR/A LICENCIADO/A	88	₡ 930 745,50	1 440	0,50	0	0,00	0	0,00	1 440,00	1	0	0,00	1 440	0,50	0	0,00	
114120-901	PROFESOR/A INSTRUCTOR/A LICENCIADO/A	88	₡ 930 745,50	2 880	1,00	0	0,00	-2 880	-1,00	0,00	0	0	0,00	0	0,00	0	0,00	
114120-901	PROFESOR/A INSTRUCTOR/A LICENCIADO/A	88	₡ 930 745,50	0	0,00	0	0,00	322	0,11	322,00	0	0	0,00	322	0,11	0	0,00	
114120-901	PROFESOR/A INSTRUCTOR/A LICENCIADO/A	88	₡ 930 745,50	2 880	1,00	0	0,00	-2 880	-1,00	0,00	0	0	0,00	0	0,00	0	0,00	
114120-901	PROFESOR/A INSTRUCTOR/A LICENCIADO/A	88	₡ 930 745,50	1 440	0,50	0	0,00	0	0,00	1 440,00	1	0	0,00	1 440	0,50	0	0,00	
114120-901	PROFESOR/A INSTRUCTOR/A LICENCIADO/A	88	₡ 930 745,50	1 440	0,50	0	0,00	0	0,00	1 440,00	1	0	0,00	1 440	0,50	0	0,00	
114120-901	PROFESOR/A INSTRUCTOR/A LICENCIADO/A	88	₡ 930 745,50	0	0,00	0	0,00	240	0,08	240,00	0	0	0,00	240	0,08	0	0,00	
114120-901	PROFESOR/A INSTRUCTOR/A LICENCIADO/A	88	₡ 930 745,50	0	0,00	0	0,00	240	0,08	240,00	0	0	0,00	240	0,08	0	0,00	
114120-901	PROFESOR/A INSTRUCTOR/A LICENCIADO/A	88	₡ 930 745,50	2 880	1,00	0	0,00	-1 050	-0,36	1 830,00	1	0	0,00	1 830	0,64	0	0,00	
114120-901	PROFESOR/A INSTRUCTOR/A LICENCIADO/A	88	₡ 930 745,50	0	0,00	0	0,00	610	0,21	610,00	0	0	0,00	610	0,21	0	0,00	
114120-901	PROFESOR/A INSTRUCTOR/A LICENCIADO/A	88	₡ 930 745,50	0	0,00	0	0,00	2 022	0,70	1 880,00	1	0	0,00	1 880	0,65	142	0,05	
114120-901	PROFESOR/A INSTRUCTOR/A LICENCIADO/A	88	₡ 930 745,50	0	0,00	0	0,00	136	0,05	0,00	0	0	0,00	0	0,00	136	0,05	
114120-901	PROFESOR/A INSTRUCTOR/A LICENCIADO/A	88	₡ 930 745,50	1 440	0,50	0	0,00	-220	-0,08	1 220,00	0	0	0,00	1 220	0,42	0	0,00	
114120-901	PROFESOR/A INSTRUCTOR/A LICENCIADO/A	88	₡ 930 745,50	0	0,00	0	0,00	322	0,11	322,00	0	0	0,00	322	0,11	0	0,00	
114120-901	PROFESOR/A INSTRUCTOR/A LICENCIADO/A	88	₡ 930 745,50	0	0,00	0	0,00	234	0,08	234,00	0	0	0,00	234	0,08	0	0,00	
114120-901	PROFESOR/A INSTRUCTOR/A LICENCIADO/A	88	₡ 930 745,50	0	0,00	0	0,00	440	0,15	440,00	0	0	0,00	440	0,15	0	0,00	
114120-901	PROFESOR/A INSTRUCTOR/A LICENCIADO/A	88	₡ 930 745,50	0	0,00	0	0,00	0	0,00	0,00	0	0	0,00	0	0,00	0	0,00	
114120-901	PROFESOR/A INSTRUCTOR/A LICENCIADO/A	88	₡ 930 745,50	0	0,00	0	0,00	320	0,11	320,00	0	0	0,00	320	0,11	0	0,00	
114120-901	PROFESOR/A INSTRUCTOR/A LICENCIADO/A	88	₡ 930 745,50	0	0,00	0	0,00	2 304	0,80	2 304,00	1	0	0,00	2 304	0,80	0	0,00	

Universidad Nacional
Programa de Gestión Financiera
Sección de Presupuesto
Reporte de Cargos Fijos por Programa
Periodo Anual 2021
Del 01 Julio al 31 diciembre 2021
Recursos de Aplicación General

Código	Puesto	Cat.	Salario Base	Presupuestadas		Ejecutadas		Modificadas		Ocupadas		Congeladas		Gastadas		Disponible	
				Horas	T.C.	Horas	T.C.	Horas	T.C.	Horas	T.C.	Horas	T.C.	Horas	T.C.	Horas	T.C.
Programa Académico																	
114120-901	PROFESOR/A INSTRUCTOR/A LICENCIADO/A	88	₡ 930 745,50	0	0,00	1 152	0,40	0	0,00	1 152,00	0	0	0,00	1 152	0,40	0	0,00
114120-901	PROFESOR/A INSTRUCTOR/A LICENCIADO/A	88	₡ 930 745,50	0	0,00	0	0,00	485	0,17	322,00	0	0	0,00	322	0,11	163	0,06
114120-901	PROFESOR/A INSTRUCTOR/A LICENCIADO/A	88	₡ 930 745,50	0	0,00	0	0,00	0	0,00	0,00	0	0	0,00	0	0,00	0	0,00
114120-901	PROFESOR/A INSTRUCTOR/A LICENCIADO/A	88	₡ 930 745,50	0	0,00	0	0,00	528	0,18	478,00	0	0	0,00	478	0,17	50	0,02
114120-901	PROFESOR/A INSTRUCTOR/A LICENCIADO/A	88	₡ 930 745,50	0	0,00	0	0,00	0	0,00	0,00	0	0	0,00	0	0,00	0	0,00
114120-901	PROFESOR/A INSTRUCTOR/A LICENCIADO/A	88	₡ 930 745,50	0	0,00	0	0,00	230	0,08	230,00	0	0	0,00	230	0,08	0	0,00
114120-901	PROFESOR/A INSTRUCTOR/A LICENCIADO/A	88	₡ 930 745,50	0	0,00	0	0,00	1 120	0,39	1 120,00	0	0	0,00	1 120	0,39	0	0,00
114120-901	PROFESOR/A INSTRUCTOR/A LICENCIADO/A	88	₡ 930 745,50	0	0,00	0	0,00	288	0,10	288,00	0	0	0,00	288	0,10	0	0,00
114120-901	PROFESOR/A INSTRUCTOR/A LICENCIADO/A	88	₡ 930 745,50	0	0,00	0	0,00	352	0,12	240,00	0	0	0,00	240	0,08	112	0,04
114120-901	PROFESOR/A INSTRUCTOR/A LICENCIADO/A	88	₡ 930 745,50	0	0,00	0	0,00	288	0,10	288,00	0	0	0,00	288	0,10	0	0,00
114120-901	PROFESOR/A INSTRUCTOR/A LICENCIADO/A	88	₡ 930 745,50	0	0,00	0	0,00	144	0,05	144,00	0	0	0,00	144	0,05	0	0,00
114120-901	PROFESOR/A INSTRUCTOR/A LICENCIADO/A	88	₡ 930 745,50	0	0,00	0	0,00	40	0,01	0,00	0	40	0,01	40	0,01	0	0,00
114120-901	PROFESOR/A INSTRUCTOR/A LICENCIADO/A	88	₡ 930 745,50	0	0,00	0	0,00	228	0,08	228,00	0	0	0,00	228	0,08	0	0,00
114120-901	PROFESOR/A INSTRUCTOR/A LICENCIADO/A	88	₡ 930 745,50	0	0,00	0	0,00	1 152	0,40	1 152,00	0	0	0,00	1 152	0,40	0	0,00
114120-901	PROFESOR/A INSTRUCTOR/A LICENCIADO/A	88	₡ 930 745,50	0	0,00	0	0,00	1 112	0,39	1 112,00	0	0	0,00	1 112	0,39	0	0,00
114120-901	PROFESOR/A INSTRUCTOR/A LICENCIADO/A	88	₡ 930 745,50	0	0,00	0	0,00	442	0,15	440,00	0	0	0,00	440	0,15	2	0,00
114120-901	PROFESOR/A INSTRUCTOR/A LICENCIADO/A	88	₡ 930 745,50	720	0,25	0	0,00	-76	-0,03	644,00	0	0	0,00	644	0,22	0	0,00
114120-901	PROFESOR/A INSTRUCTOR/A LICENCIADO/A	88	₡ 930 745,50	2 880	1,00	0	0,00	-138	-0,05	2 742,00	1	0	0,00	2 742	0,95	0	0,00
114120-901	PROFESOR/A INSTRUCTOR/A LICENCIADO/A	88	₡ 930 745,50	0	0,00	0	0,00	454	0,16	452,00	0	0	0,00	452	0,16	2	0,00
114120-901	PROFESOR/A INSTRUCTOR/A LICENCIADO/A	88	₡ 930 745,50	0	0,00	0	0,00	202	0,07	202,00	0	0	0,00	202	0,07	0	0,00
114120-901	PROFESOR/A INSTRUCTOR/A LICENCIADO/A	88	₡ 930 745,50	0	0,00	0	0,00	1 080	0,38	1 080,00	0	0	0,00	1 080	0,38	0	0,00
114120-901	PROFESOR/A INSTRUCTOR/A LICENCIADO/A	88	₡ 930 745,50	0	0,00	0	0,00	0	0,00	0,00	0	0	0,00	0	0,00	0	0,00
114120-901	PROFESOR/A INSTRUCTOR/A LICENCIADO/A	88	₡ 930 745,50	0	0,00	0	0,00	0	0,00	0,00	0	0	0,00	0	0,00	0	0,00
114120-901	PROFESOR/A INSTRUCTOR/A LICENCIADO/A	88	₡ 930 745,50	0	0,00	0	0,00	2 038	0,71	1 870,00	1	0	0,00	1 870	0,65	168	0,06

Universidad Nacional
Programa de Gestión Financiera
Sección de Presupuesto
Reporte de Cargos Fijos por Programa
Periodo Anual 2021
Del 01 Julio al 31 diciembre 2021
Recursos de Aplicación General

Código	Puesto	Cat.	Salario Base	Presupuestadas		Ejecutadas		Modificadas		Ocupadas		Congeladas		Gastadas		Disponible		
				Horas	T.C.	Horas	T.C.	Horas	T.C.	Horas	T.C.	Horas	T.C.	Horas	T.C.	Horas	T.C.	
Programa Académico																		
114120-901	PROFESOR/A INSTRUCTOR/A LICENCIADO/A	88	₡ 930 745,50	2 880	1,00	0	0,00	-160	-0,06	2 426,00	1	0	0,00	2 426	0,84	294	0,10	
114120-901	PROFESOR/A INSTRUCTOR/A LICENCIADO/A	88	₡ 930 745,50	0	0,00	0	0,00	720	0,25	714,00	0	0	0,00	714	0,25	6	0,00	
114120-901	PROFESOR/A INSTRUCTOR/A LICENCIADO/A	88	₡ 930 745,50	0	0,00	0	0,00	610	0,21	610,00	0	0	0,00	610	0,21	0	0,00	
114120-901	PROFESOR/A INSTRUCTOR/A LICENCIADO/A	88	₡ 930 745,50	2 880	1,00	0	0,00	-2 814	-0,98	0,00	0	66	0,02	66	0,02	0	0,00	
114120-901	PROFESOR/A INSTRUCTOR/A LICENCIADO/A	88	₡ 930 745,50	2 880	1,00	0	0,00	-705	-0,24	1 952,00	1	55	0,02	2 007	0,70	168	0,06	
114120-901	PROFESOR/A INSTRUCTOR/A LICENCIADO/A	88	₡ 930 745,50	1 440	0,50	0	0,00	-600	-0,21	840,00	0	0	0,00	840	0,29	0	0,00	
114120-901	PROFESOR/A INSTRUCTOR/A LICENCIADO/A	88	₡ 930 745,50	720	0,25	0	0,00	-720	-0,25	0,00	0	0	0,00	0	0,00	0	0,00	
114120-901	PROFESOR/A INSTRUCTOR/A LICENCIADO/A	88	₡ 930 745,50	2 160	0,75	0	0,00	-296	-0,10	1 864,00	1	0	0,00	1 864	0,65	0	0,00	
114120-901	PROFESOR/A INSTRUCTOR/A LICENCIADO/A	88	₡ 930 745,50	0	0,00	0	0,00	396	0,14	396,00	0	0	0,00	396	0,14	0	0,00	
114120-901	PROFESOR/A INSTRUCTOR/A LICENCIADO/A	88	₡ 930 745,50	288	0,10	0	0,00	0	0,00	288,00	0	0	0,00	288	0,10	0	0,00	
114120-901	PROFESOR/A INSTRUCTOR/A LICENCIADO/A	88	₡ 930 745,50	72	0,03	0	0,00	-72	-0,03	0,00	0	0	0,00	0	0,00	0	0,00	
114120-901	PROFESOR/A INSTRUCTOR/A LICENCIADO/A	88	₡ 930 745,50	1 440	0,50	0	0,00	0	0,00	1 440,00	1	0	0,00	1 440	0,50	0	0,00	
114120-901	PROFESOR/A INSTRUCTOR/A LICENCIADO/A	88	₡ 930 745,50	0	0,00	0	0,00	381	0,13	288,00	0	0	0,00	288	0,10	93	0,03	
114120-901	PROFESOR/A INSTRUCTOR/A LICENCIADO/A	88	₡ 930 745,50	2 880	1,00	0	0,00	-2 538	-0,88	0,00	0	0	0,00	0	0,00	342	0,12	
114120-901	PROFESOR/A INSTRUCTOR/A LICENCIADO/A	88	₡ 930 745,50	720	0,25	0	0,00	0	0,00	720,00	0	0	0,00	720	0,25	0	0,00	
114120-901	PROFESOR/A INSTRUCTOR/A LICENCIADO/A	88	₡ 930 745,50	720	0,25	0	0,00	0	0,00	720,00	0	0	0,00	720	0,25	0	0,00	
114120-901	PROFESOR/A INSTRUCTOR/A LICENCIADO/A	88	₡ 930 745,50	1 440	0,50	0	0,00	-152	-0,05	1 288,00	0	0	0,00	1 288	0,45	0	0,00	
114120-901	PROFESOR/A INSTRUCTOR/A LICENCIADO/A	88	₡ 930 745,50	2 160	0,75	0	0,00	-1 516	-0,53	644,00	0	0	0,00	644	0,22	0	0,00	
114120-901	PROFESOR/A INSTRUCTOR/A LICENCIADO/A	88	₡ 930 745,50	0	0,00	0	0,00	288	0,10	288,00	0	0	0,00	288	0,10	0	0,00	
114120-901	PROFESOR/A INSTRUCTOR/A LICENCIADO/A	88	₡ 930 745,50	0	0,00	0	0,00	66	0,02	0,00	0	66	0,02	66	0,02	0	0,00	
114120-901	PROFESOR/A INSTRUCTOR/A LICENCIADO/A	88	₡ 930 745,50	0	0,00	0	0,00	644	0,22	644,00	0	0	0,00	644	0,22	0	0,00	
114120-901	PROFESOR/A INSTRUCTOR/A LICENCIADO/A	88	₡ 930 745,50	0	0,00	0	0,00	322	0,11	322,00	0	0	0,00	322	0,11	0	0,00	
114120-901	PROFESOR/A INSTRUCTOR/A LICENCIADO/A	88	₡ 930 745,50	0	0,00	0	0,00	308	0,11	308,00	0	0	0,00	308	0,11	0	0,00	
114120-901	PROFESOR/A INSTRUCTOR/A LICENCIADO/A	88	₡ 930 745,50	0	0,00	0	0,00	576	0,20	576,00	0	0	0,00	576	0,20	0	0,00	

Universidad Nacional
Programa de Gestión Financiera
Sección de Presupuesto
Reporte de Cargos Fijos por Programa
Periodo Anual 2021
Del 01 Julio al 31 diciembre 2021
Recursos de Aplicación General

Código	Puesto	Cat.	Salario Base	Presupuestadas		Ejecutadas		Modificadas		Ocupadas		Congeladas		Gastadas		Disponible		
				Horas	T.C.	Horas	T.C.	Horas	T.C.	Horas	T.C.	Horas	T.C.	Horas	T.C.	Horas	T.C.	
Programa Académico																		
114120-901	PROFESOR/A INSTRUCTOR/A LICENCIADO/A	88	₡ 930 745,50	0	0,00	0	0,00	0	0,00	0,00	0	0	0,00	0	0,00	0	0,00	
114120-901	PROFESOR/A INSTRUCTOR/A LICENCIADO/A	88	₡ 930 745,50	0	0,00	0	0,00	1 440	0,50	1 440,00	1	0	0,00	1 440	0,50	0	0,00	
114120-901	PROFESOR/A INSTRUCTOR/A LICENCIADO/A	88	₡ 930 745,50	0	0,00	0	0,00	288	0,10	288,00	0	0	0,00	288	0,10	0	0,00	
114120-901	PROFESOR/A INSTRUCTOR/A LICENCIADO/A	88	₡ 930 745,50	0	0,00	0	0,00	966	0,34	966,00	0	0	0,00	966	0,34	0	0,00	
114120-901	PROFESOR/A INSTRUCTOR/A LICENCIADO/A	88	₡ 930 745,50	0	0,00	0	0,00	2 808	0,98	2 800,00	1	8	0,00	2 808	0,98	0	0,00	
114120-901	PROFESOR/A INSTRUCTOR/A LICENCIADO/A	88	₡ 930 745,50	0	0,00	0	0,00	1 846	0,64	1 846,00	1	0	0,00	1 846	0,64	0	0,00	
114120-901	PROFESOR/A INSTRUCTOR/A LICENCIADO/A	88	₡ 930 745,50	0	0,00	0	0,00	288	0,10	216,00	0	0	0,00	216	0,08	72	0,03	
114120-901	PROFESOR/A INSTRUCTOR/A LICENCIADO/A	88	₡ 930 745,50	0	0,00	0	0,00	1 166	0,40	1 152,00	0	0	0,00	1 152	0,40	14	0,00	
114120-901	PROFESOR/A INSTRUCTOR/A LICENCIADO/A	88	₡ 930 745,50	0	0,00	2 880	1,00	0	0,00	2 880,00	1	0	0,00	2 880	1,00	0	0,00	
114120-901	PROFESOR/A INSTRUCTOR/A LICENCIADO/A	88	₡ 930 745,50	0	0,00	2 880	1,00	0	0,00	2 880,00	1	0	0,00	2 880	1,00	0	0,00	
114120-901	PROFESOR/A INSTRUCTOR/A LICENCIADO/A	88	₡ 930 745,50	0	0,00	0	0,00	1 152	0,40	1 152,00	0	0	0,00	1 152	0,40	0	0,00	
114120-901	PROFESOR/A INSTRUCTOR/A LICENCIADO/A	88	₡ 930 745,50	0	0,00	0	0,00	412	0,14	412,00	0	0	0,00	412	0,14	0	0,00	
114120-901	PROFESOR/A INSTRUCTOR/A LICENCIADO/A	88	₡ 930 745,50	0	0,00	0	0,00	0	0,00	0,00	0	0	0,00	0	0,00	0	0,00	
114120-901	PROFESOR/A INSTRUCTOR/A LICENCIADO/A	88	₡ 930 745,50	0	0,00	0	0,00	684	0,24	0,00	0	0	0,00	0	0,00	684	0,24	
114120-901	PROFESOR/A INSTRUCTOR/A LICENCIADO/A	88	₡ 930 745,50	0	0,00	0	0,00	544	0,19	513,00	0	0	0,00	513	0,18	31	0,01	
114120-901	PROFESOR/A INSTRUCTOR/A LICENCIADO/A	88	₡ 930 745,50	0	0,00	0	0,00	288	0,10	288,00	0	0	0,00	288	0,10	0	0,00	
114120-901	PROFESOR/A INSTRUCTOR/A LICENCIADO/A	88	₡ 930 745,50	0	0,00	0	0,00	2 042	0,71	1 250,00	0	0	0,00	1 250	0,43	792	0,28	
114120-901	PROFESOR/A INSTRUCTOR/A LICENCIADO/A	88	₡ 930 745,50	0	0,00	0	0,00	288	0,10	0,00	0	288	0,10	288	0,10	0	0,00	
114120-901	PROFESOR/A INSTRUCTOR/A LICENCIADO/A	88	₡ 930 745,50	720	0,25	0	0,00	-76	-0,03	644,00	0	0	0,00	644	0,22	0	0,00	
114120-901	PROFESOR/A INSTRUCTOR/A LICENCIADO/A	88	₡ 930 745,50	0	0,00	0	0,00	592	0,21	592,00	0	0	0,00	592	0,21	0	0,00	
114120-901	PROFESOR/A INSTRUCTOR/A LICENCIADO/A	88	₡ 930 745,50	1 440	0,50	0	0,00	0	0,00	1 440,00	1	0	0,00	1 440	0,50	0	0,00	
114120-901	PROFESOR/A INSTRUCTOR/A LICENCIADO/A	88	₡ 930 745,50	720	0,25	0	0,00	0	0,00	720,00	0	0	0,00	720	0,25	0	0,00	
114120-901	PROFESOR/A INSTRUCTOR/A LICENCIADO/A	88	₡ 930 745,50	720	0,25	0	0,00	-661	-0,23	0,00	0	59	0,02	59	0,02	0	0,00	
114120-901	PROFESOR/A INSTRUCTOR/A LICENCIADO/A	88	₡ 930 745,50	2 160	0,75	0	0,00	-1 146	-0,40	864,00	0	150	0,05	1 014	0,35	0	0,00	

Universidad Nacional
Programa de Gestión Financiera
Sección de Presupuesto
Reporte de Cargos Fijos por Programa
Periodo Anual 2021
Del 01 Julio al 31 diciembre 2021
Recursos de Aplicación General

Código	Puesto	Cat.	Salario Base	Presupuestadas		Ejecutadas		Modificadas		Ocupadas		Congeladas		Gastadas		Disponible		
				Horas	T.C.	Horas	T.C.	Horas	T.C.	Horas	T.C.	Horas	T.C.	Horas	T.C.	Horas	T.C.	
Programa Académico																		
114120-901	PROFESOR/A INSTRUCTOR/A LICENCIADO/A	88	₡ 930 745,50	2 880	1,00	0	0,00	-112	-0,04	2 764,00	1	0	0,00	2 764	0,96	4	0,00	
114120-901	PROFESOR/A INSTRUCTOR/A LICENCIADO/A	88	₡ 930 745,50	2 880	1,00	0	0,00	0	0,00	2 880,00	1	0	0,00	2 880	1,00	0	0,00	
114120-901	PROFESOR/A INSTRUCTOR/A LICENCIADO/A	88	₡ 930 745,50	2 880	1,00	0	0,00	-80	-0,03	2 796,00	1	0	0,00	2 796	0,97	4	0,00	
114120-901	PROFESOR/A INSTRUCTOR/A LICENCIADO/A	88	₡ 930 745,50	2 880	1,00	0	0,00	-2 880	-1,00	0,00	0	0	0,00	0	0,00	0	0,00	
114120-901	PROFESOR/A INSTRUCTOR/A LICENCIADO/A	88	₡ 930 745,50	1 440	0,50	0	0,00	-1 440	-0,50	0,00	0	0	0,00	0	0,00	0	0,00	
114120-901	PROFESOR/A INSTRUCTOR/A LICENCIADO/A	88	₡ 930 745,50	1 440	0,50	0	0,00	-1 440	-0,50	0,00	0	0	0,00	0	0,00	0	0,00	
114120-901	PROFESOR/A INSTRUCTOR/A LICENCIADO/A	88	₡ 930 745,50	0	0,00	0	0,00	162	0,06	162,00	0	0	0,00	162	0,06	0	0,00	
114120-901	PROFESOR/A INSTRUCTOR/A LICENCIADO/A	88	₡ 930 745,50	0	0,00	0	0,00	36	0,01	0,00	0	0	0,00	0	0,00	36	0,01	
114120-901	PROFESOR/A INSTRUCTOR/A LICENCIADO/A	88	₡ 930 745,50	0	0,00	0	0,00	216	0,08	216,00	0	0	0,00	216	0,08	0	0,00	
114120-901	PROFESOR/A INSTRUCTOR/A LICENCIADO/A	88	₡ 930 745,50	2 880	1,00	0	0,00	-2 788	-0,97	0,00	0	92	0,03	92	0,03	0	0,00	
114120-901	PROFESOR/A INSTRUCTOR/A LICENCIADO/A	88	₡ 930 745,50	2 880	1,00	0	0,00	-146	-0,05	2 734,00	1	0	0,00	2 734	0,95	0	0,00	
114120-901	PROFESOR/A INSTRUCTOR/A LICENCIADO/A	88	₡ 930 745,50	2 880	1,00	0	0,00	0	0,00	2 880,00	1	0	0,00	2 880	1,00	0	0,00	
114120-901	PROFESOR/A INSTRUCTOR/A LICENCIADO/A	88	₡ 930 745,50	0	0,00	0	0,00	1 152	0,40	1 152,00	0	0	0,00	1 152	0,40	0	0,00	
114120-901	PROFESOR/A INSTRUCTOR/A LICENCIADO/A	88	₡ 930 745,50	0	0,00	0	0,00	52	0,02	0,00	0	0	0,00	0	0,00	52	0,02	
114120-901	PROFESOR/A INSTRUCTOR/A LICENCIADO/A	88	₡ 930 745,50	2 880	1,00	0	0,00	-1 420	-0,49	1 460,00	1	0	0,00	1 460	0,51	0	0,00	
114120-901	PROFESOR/A INSTRUCTOR/A LICENCIADO/A	88	₡ 930 745,50	0	0,00	0	0,00	117	0,04	117,00	0	0	0,00	117	0,04	0	0,00	
114120-901	PROFESOR/A INSTRUCTOR/A LICENCIADO/A	88	₡ 930 745,50	0	0,00	0	0,00	282	0,10	0,00	0	0	0,00	0	0,00	282	0,10	
114120-901	PROFESOR/A INSTRUCTOR/A LICENCIADO/A	88	₡ 930 745,50	0	0,00	0	0,00	1 152	0,40	1 152,00	0	0	0,00	1 152	0,40	0	0,00	
114120-901	PROFESOR/A INSTRUCTOR/A LICENCIADO/A	88	₡ 930 745,50	0	0,00	64	0,02	0	0,00	64,00	0	0	0,00	64	0,02	0	0,00	
114120-901	PROFESOR/A INSTRUCTOR/A LICENCIADO/A	88	₡ 930 745,50	0	0,00	0	0,00	288	0,10	288,00	0	0	0,00	288	0,10	0	0,00	
114120-901	PROFESOR/A INSTRUCTOR/A LICENCIADO/A	88	₡ 930 745,50	0	0,00	0	0,00	1 440	0,50	1 440,00	1	0	0,00	1 440	0,50	0	0,00	
114120-901	PROFESOR/A INSTRUCTOR/A LICENCIADO/A	88	₡ 930 745,50	0	0,00	0	0,00	0	0,00	0,00	0	0	0,00	0	0,00	0	0,00	
114120-901	PROFESOR/A INSTRUCTOR/A LICENCIADO/A	88	₡ 930 745,50	0	0,00	0	0,00	216	0,08	216,00	0	0	0,00	216	0,08	0	0,00	
114120-901	PROFESOR/A INSTRUCTOR/A LICENCIADO/A	88	₡ 930 745,50	0	0,00	0	0,00	460	0,16	460,00	0	0	0,00	460	0,16	0	0,00	

Universidad Nacional
Programa de Gestión Financiera
Sección de Presupuesto
Reporte de Cargos Fijos por Programa
Periodo Anual 2021
Del 01 Julio al 31 diciembre 2021
Recursos de Aplicación General

Código	Puesto	Cat.	Salario Base	Presupuestadas		Ejecutadas		Modificadas		Ocupadas		Congeladas		Gastadas		Disponible		
				Horas	T.C.	Horas	T.C.	Horas	T.C.	Horas	T.C.	Horas	T.C.	Horas	T.C.	Horas	T.C.	
Programa Académico																		
114120-901	PROFESOR/A INSTRUCTOR/A LICENCIADO/A	88	₡ 930 745,50	0	0,00	0	0,00	0	0,00	0,00	0	0	0,00	0	0,00	0	0,00	
114120-901	PROFESOR/A INSTRUCTOR/A LICENCIADO/A	88	₡ 930 745,50	0	0,00	0	0,00	632	0,22	632,00	0	0	0,00	632	0,22	0	0,00	
114120-901	PROFESOR/A INSTRUCTOR/A LICENCIADO/A	88	₡ 930 745,50	0	0,00	0	0,00	436	0,15	408,00	0	0	0,00	408	0,14	28	0,01	
114120-901	PROFESOR/A INSTRUCTOR/A LICENCIADO/A	88	₡ 930 745,50	0	0,00	0	0,00	216	0,08	216,00	0	0	0,00	216	0,08	0	0,00	
114120-901	PROFESOR/A INSTRUCTOR/A LICENCIADO/A	88	₡ 930 745,50	0	0,00	0	0,00	140	0,05	138,00	0	0	0,00	138	0,05	2	0,00	
114120-901	PROFESOR/A INSTRUCTOR/A LICENCIADO/A	88	₡ 930 745,50	0	0,00	0	0,00	600	0,21	600,00	0	0	0,00	600	0,21	0	0,00	
114120-901	PROFESOR/A INSTRUCTOR/A LICENCIADO/A	88	₡ 930 745,50	0	0,00	1 320	0,46	-1 320	-0,46	0,00	0	0	0,00	0	0,00	0	0,00	
114120-901	PROFESOR/A INSTRUCTOR/A LICENCIADO/A	88	₡ 930 745,50	0	0,00	0	0,00	1 152	0,40	1 064,00	0	0	0,00	1 064	0,37	88	0,03	
114120-901	PROFESOR/A INSTRUCTOR/A LICENCIADO/A	88	₡ 930 745,50	0	0,00	0	0,00	288	0,10	288,00	0	0	0,00	288	0,10	0	0,00	
114120-901	PROFESOR/A INSTRUCTOR/A LICENCIADO/A	88	₡ 930 745,50	0	0,00	0	0,00	966	0,34	966,00	0	0	0,00	966	0,34	0	0,00	
114120-901	PROFESOR/A INSTRUCTOR/A LICENCIADO/A	88	₡ 930 745,50	0	0,00	0	0,00	58	0,02	58,00	0	0	0,00	58	0,02	0	0,00	
114120-901	PROFESOR/A INSTRUCTOR/A LICENCIADO/A	88	₡ 930 745,50	0	0,00	0	0,00	320	0,11	320,00	0	0	0,00	320	0,11	0	0,00	
114120-901	PROFESOR/A INSTRUCTOR/A LICENCIADO/A	88	₡ 930 745,50	2 880	1,00	0	0,00	0	0,00	2 880,00	1	0	0,00	2 880	1,00	0	0,00	
114120-901	PROFESOR/A INSTRUCTOR/A LICENCIADO/A	88	₡ 930 745,50	1 440	0,50	0	0,00	0	0,00	1 440,00	1	0	0,00	1 440	0,50	0	0,00	
114120-901	PROFESOR/A INSTRUCTOR/A LICENCIADO/A	88	₡ 930 745,50	0	0,00	0	0,00	48	0,02	0,00	0	0	0,00	0	0,00	48	0,02	
114120-901	PROFESOR/A INSTRUCTOR/A LICENCIADO/A	88	₡ 930 745,50	596	0,21	0	0,00	-596	-0,21	0,00	0	0	0,00	0	0,00	0	0,00	
114120-901	PROFESOR/A INSTRUCTOR/A LICENCIADO/A	88	₡ 930 745,50	2 880	1,00	0	0,00	-318	-0,11	2 562,00	1	0	0,00	2 562	0,89	0	0,00	
114120-901	PROFESOR/A INSTRUCTOR/A LICENCIADO/A	88	₡ 930 745,50	2 336	0,81	0	0,00	-576	-0,20	644,00	0	0	0,00	644	0,22	1 116	0,39	
114120-901	PROFESOR/A INSTRUCTOR/A LICENCIADO/A	88	₡ 930 745,50	1 192	0,41	0	0,00	-1 192	-0,41	0,00	0	0	0,00	0	0,00	0	0,00	
114120-901	PROFESOR/A INSTRUCTOR/A LICENCIADO/A	88	₡ 930 745,50	0	0,00	0	0,00	0	0,00	0,00	0	0	0,00	0	0,00	0	0,00	
114120-901	PROFESOR/A INSTRUCTOR/A LICENCIADO/A	88	₡ 930 745,50	0	0,00	0	0,00	305	0,11	305,00	0	0	0,00	305	0,11	0	0,00	
114120-901	PROFESOR/A INSTRUCTOR/A LICENCIADO/A	88	₡ 930 745,50	0	0,00	0	0,00	720	0,25	720,00	0	0	0,00	720	0,25	0	0,00	
114120-901	PROFESOR/A INSTRUCTOR/A LICENCIADO/A	88	₡ 930 745,50	2 160	0,75	0	0,00	-1 764	-0,61	396,00	0	0	0,00	396	0,14	0	0,00	
114120-901	PROFESOR/A INSTRUCTOR/A LICENCIADO/A	88	₡ 930 745,50	0	0,00	0	0,00	396	0,14	396,00	0	0	0,00	396	0,14	0	0,00	

Universidad Nacional
Programa de Gestión Financiera
Sección de Presupuesto
Reporte de Cargos Fijos por Programa
Periodo Anual 2021
Del 01 Julio al 31 diciembre 2021
Recursos de Aplicación General

Código	Puesto	Cat.	Salario Base	Presupuestadas		Ejecutadas		Modificadas		Ocupadas		Congeladas		Gastadas		Disponible		
				Horas	T.C.	Horas	T.C.	Horas	T.C.	Horas	T.C.	Horas	T.C.	Horas	T.C.	Horas	T.C.	
Programa Académico																		
114120-901	PROFESOR/A INSTRUCTOR/A LICENCIADO/A	88	₡ 930 745,50	144	0,05	0	0,00	-144	-0,05	0,00	0	0	0,00	0	0,00	0	0,00	
114120-901	PROFESOR/A INSTRUCTOR/A LICENCIADO/A	88	₡ 930 745,50	0	0,00	0	0,00	2 856	0,99	2 856,00	1	0	0,00	2 856	0,99	0	0,00	
114120-901	PROFESOR/A INSTRUCTOR/A LICENCIADO/A	88	₡ 930 745,50	0	0,00	0	0,00	360	0,13	360,00	0	0	0,00	360	0,13	0	0,00	
114120-901	PROFESOR/A INSTRUCTOR/A LICENCIADO/A	88	₡ 930 745,50	0	0,00	0	0,00	1 340	0,47	1 340,00	0	0	0,00	1 340	0,47	0	0,00	
114120-901	PROFESOR/A INSTRUCTOR/A LICENCIADO/A	88	₡ 930 745,50	720	0,25	0	0,00	-124	-0,04	596,00	0	0	0,00	596	0,21	0	0,00	
114120-901	PROFESOR/A INSTRUCTOR/A LICENCIADO/A	88	₡ 930 745,50	2 880	1,00	0	0,00	-2 706	-0,94	0,00	0	174	0,06	174	0,06	0	0,00	
114120-901	PROFESOR/A INSTRUCTOR/A LICENCIADO/A	88	₡ 930 745,50	2 880	1,00	0	0,00	-2 880	-1,00	0,00	0	0	0,00	0	0,00	0	0,00	
114120-901	PROFESOR/A INSTRUCTOR/A LICENCIADO/A	88	₡ 930 745,50	360	0,13	0	0,00	0	0,00	360,00	0	0	0,00	360	0,13	0	0,00	
114120-901	PROFESOR/A INSTRUCTOR/A LICENCIADO/A	88	₡ 930 745,50	720	0,25	0	0,00	0	0,00	720,00	0	0	0,00	720	0,25	0	0,00	
114120-901	PROFESOR/A INSTRUCTOR/A LICENCIADO/A	88	₡ 930 745,50	1 440	0,50	0	0,00	0	0,00	1 440,00	1	0	0,00	1 440	0,50	0	0,00	
114120-901	PROFESOR/A INSTRUCTOR/A LICENCIADO/A	88	₡ 930 745,50	2 880	1,00	0	0,00	-22	-0,01	2 858,00	1	0	0,00	2 858	0,99	0	0,00	
114120-901	PROFESOR/A INSTRUCTOR/A LICENCIADO/A	88	₡ 930 745,50	2 880	1,00	0	0,00	0	0,00	2 880,00	1	0	0,00	2 880	1,00	0	0,00	
114120-901	PROFESOR/A INSTRUCTOR/A LICENCIADO/A	88	₡ 930 745,50	2 880	1,00	0	0,00	0	0,00	2 880,00	1	0	0,00	2 880	1,00	0	0,00	
114120-901	PROFESOR/A INSTRUCTOR/A LICENCIADO/A	88	₡ 930 745,50	1 440	0,50	0	0,00	-288	-0,10	1 152,00	0	0	0,00	1 152	0,40	0	0,00	
114120-901	PROFESOR/A INSTRUCTOR/A LICENCIADO/A	88	₡ 930 745,50	2 880	1,00	0	0,00	-8	0,00	2 872,00	1	0	0,00	2 872	1,00	0	0,00	
114120-901	PROFESOR/A INSTRUCTOR/A LICENCIADO/A	88	₡ 930 745,50	720	0,25	0	0,00	0	0,00	0,00	0	0	0,00	0	0,00	720	0,25	
114120-901	PROFESOR/A INSTRUCTOR/A LICENCIADO/A	88	₡ 930 745,50	2 880	1,00	0	0,00	-432	-0,15	2 440,00	1	0	0,00	2 440	0,85	8	0,00	
114120-901	PROFESOR/A INSTRUCTOR/A LICENCIADO/A	88	₡ 930 745,50	2 160	0,75	0	0,00	-2 160	-0,75	0,00	0	0	0,00	0	0,00	0	0,00	
114120-901	PROFESOR/A INSTRUCTOR/A LICENCIADO/A	88	₡ 930 745,50	0	0,00	0	0,00	2 448	0,85	2 440,00	1	0	0,00	2 440	0,85	8	0,00	
114120-901	PROFESOR/A INSTRUCTOR/A LICENCIADO/A	88	₡ 930 745,50	0	0,00	0	0,00	308	0,11	308,00	0	0	0,00	308	0,11	0	0,00	
114120-901	PROFESOR/A INSTRUCTOR/A LICENCIADO/A	88	₡ 930 745,50	0	0,00	0	0,00	0	0,00	0,00	0	0	0,00	0	0,00	0	0,00	
114120-901	PROFESOR/A INSTRUCTOR/A LICENCIADO/A	88	₡ 930 745,50	0	0,00	0	0,00	644	0,22	644,00	0	0	0,00	644	0,22	0	0,00	
114120-901	PROFESOR/A INSTRUCTOR/A LICENCIADO/A	88	₡ 930 745,50	0	0,00	0	0,00	144	0,05	144,00	0	0	0,00	144	0,05	0	0,00	
114120-901	PROFESOR/A INSTRUCTOR/A LICENCIADO/A	88	₡ 930 745,50	0	0,00	0	0,00	0	0,00	0,00	0	0	0,00	0	0,00	0	0,00	

Universidad Nacional
Programa de Gestión Financiera
Sección de Presupuesto
Reporte de Cargos Fijos por Programa
Periodo Anual 2021
Del 01 Julio al 31 diciembre 2021
Recursos de Aplicación General

Código	Puesto	Cat.	Salario Base	Presupuestadas		Ejecutadas		Modificadas		Ocupadas		Congeladas		Gastadas		Disponible		
				Horas	T.C.	Horas	T.C.	Horas	T.C.	Horas	T.C.	Horas	T.C.	Horas	T.C.	Horas	T.C.	
Programa Académico																		
114120-901	PROFESOR/A INSTRUCTOR/A LICENCIADO/A	88	₡ 930 745,50	0	0,00	0	0,00	144	0,05	143,00	0	0	0,00	143	0,05	1	0,00	
114120-901	PROFESOR/A INSTRUCTOR/A LICENCIADO/A	88	₡ 930 745,50	0	0,00	0	0,00	322	0,11	322,00	0	0	0,00	322	0,11	0	0,00	
114120-901	PROFESOR/A INSTRUCTOR/A LICENCIADO/A	88	₡ 930 745,50	0	0,00	0	0,00	396	0,14	396,00	0	0	0,00	396	0,14	0	0,00	
114120-901	PROFESOR/A INSTRUCTOR/A LICENCIADO/A	88	₡ 930 745,50	0	0,00	0	0,00	322	0,11	322,00	0	0	0,00	322	0,11	0	0,00	
114120-901	PROFESOR/A INSTRUCTOR/A LICENCIADO/A	88	₡ 930 745,50	0	0,00	0	0,00	410	0,14	0,00	0	176	0,06	176	0,06	234	0,08	
114120-901	PROFESOR/A INSTRUCTOR/A LICENCIADO/A	88	₡ 930 745,50	0	0,00	0	0,00	644	0,22	644,00	0	0	0,00	644	0,22	0	0,00	
114120-901	PROFESOR/A INSTRUCTOR/A LICENCIADO/A	88	₡ 930 745,50	0	0,00	0	0,00	1 542	0,54	1 540,00	1	0	0,00	1 540	0,53	2	0,00	
114120-901	PROFESOR/A INSTRUCTOR/A LICENCIADO/A	88	₡ 930 745,50	2 880	1,00	0	0,00	-920	-0,32	1 816,00	1	0	0,00	1 816	0,63	144	0,05	
114120-901	PROFESOR/A INSTRUCTOR/A LICENCIADO/A	88	₡ 930 745,50	0	0,00	0	0,00	576	0,20	576,00	0	0	0,00	576	0,20	0	0,00	
114120-901	PROFESOR/A INSTRUCTOR/A LICENCIADO/A	88	₡ 930 745,50	2 880	1,00	0	0,00	-2 172	-0,75	0,00	0	708	0,25	708	0,25	0	0,00	
114120-901	PROFESOR/A INSTRUCTOR/A LICENCIADO/A	88	₡ 930 745,50	2 880	1,00	0	0,00	-246	-0,09	2 484,00	1	0	0,00	2 484	0,86	150	0,05	
114120-901	PROFESOR/A INSTRUCTOR/A LICENCIADO/A	88	₡ 930 745,50	0	0,00	0	0,00	224	0,08	224,00	0	0	0,00	224	0,08	0	0,00	
114120-901	PROFESOR/A INSTRUCTOR/A LICENCIADO/A	88	₡ 930 745,50	2 160	0,75	0	0,00	0	0,00	2 160,00	1	0	0,00	2 160	0,75	0	0,00	
114120-901	PROFESOR/A INSTRUCTOR/A LICENCIADO/A	88	₡ 930 745,50	2 880	1,00	0	0,00	0	0,00	2 576,00	1	0	0,00	2 576	0,89	304	0,11	
114120-901	PROFESOR/A INSTRUCTOR/A LICENCIADO/A	88	₡ 930 745,50	2 880	1,00	0	0,00	-742	-0,26	2 138,00	1	0	0,00	2 138	0,74	0	0,00	
114120-901	PROFESOR/A INSTRUCTOR/A LICENCIADO/A	88	₡ 930 745,50	1 440	0,50	0	0,00	-603	-0,21	644,00	0	193	0,07	837	0,29	0	0,00	
114120-901	PROFESOR/A INSTRUCTOR/A LICENCIADO/A	88	₡ 930 745,50	720	0,25	0	0,00	-398	-0,14	322,00	0	0	0,00	322	0,11	0	0,00	
114120-901	PROFESOR/A INSTRUCTOR/A LICENCIADO/A	88	₡ 930 745,50	0	0,00	0	0,00	788	0,27	788,00	0	0	0,00	788	0,27	0	0,00	
114120-901	PROFESOR/A INSTRUCTOR/A LICENCIADO/A	88	₡ 930 745,50	2 880	1,00	0	0,00	0	0,00	2 880,00	1	0	0,00	2 880	1,00	0	0,00	
114120-901	PROFESOR/A INSTRUCTOR/A LICENCIADO/A	88	₡ 930 745,50	720	0,25	0	0,00	0	0,00	720,00	0	0	0,00	720	0,25	0	0,00	
114120-901	PROFESOR/A INSTRUCTOR/A LICENCIADO/A	88	₡ 930 745,50	0	0,00	0	0,00	655	0,23	632,00	0	19	0,01	651	0,23	4	0,00	
114120-901	PROFESOR/A INSTRUCTOR/A LICENCIADO/A	88	₡ 930 745,50	0	0,00	0	0,00	1 292	0,45	1 288,00	0	0	0,00	1 288	0,45	4	0,00	
114120-901	PROFESOR/A INSTRUCTOR/A LICENCIADO/A	88	₡ 930 745,50	0	0,00	0	0,00	0	0,00	0,00	0	0	0,00	0	0,00	0	0,00	
114120-901	PROFESOR/A INSTRUCTOR/A LICENCIADO/A	88	₡ 930 745,50	0	0,00	0	0,00	324	0,11	324,00	0	0	0,00	324	0,11	0	0,00	

Universidad Nacional
Programa de Gestión Financiera
Sección de Presupuesto
Reporte de Cargos Fijos por Programa
Periodo Anual 2021
Del 01 Julio al 31 diciembre 2021
Recursos de Aplicación General

Código	Puesto	Cat.	Salario Base	Presupuestadas		Ejecutadas		Modificadas		Ocupadas		Congeladas		Gastadas		Disponible		
				Horas	T.C.	Horas	T.C.	Horas	T.C.	Horas	T.C.	Horas	T.C.	Horas	T.C.	Horas	T.C.	
Programa Académico																		
114120-901	PROFESOR/A INSTRUCTOR/A LICENCIADO/A	88	₡ 930 745,50	0	0,00	0	0,00	42	0,01	0,00	0	40	0,01	40	0,01	2	0,00	
114120-901	PROFESOR/A INSTRUCTOR/A LICENCIADO/A	88	₡ 930 745,50	0	0,00	0	0,00	0	0,00	0,00	0	0	0,00	0	0,00	0	0,00	
114120-901	PROFESOR/A INSTRUCTOR/A LICENCIADO/A	88	₡ 930 745,50	0	0,00	0	0,00	720	0,25	720,00	0	0	0,00	720	0,25	0	0,00	
114120-901	PROFESOR/A INSTRUCTOR/A LICENCIADO/A	88	₡ 930 745,50	0	0,00	0	0,00	60	0,02	60,00	0	0	0,00	60	0,02	0	0,00	
114120-901	PROFESOR/A INSTRUCTOR/A LICENCIADO/A	88	₡ 930 745,50	0	0,00	0	0,00	0	0,00	0,00	0	0	0,00	0	0,00	0	0,00	
114120-901	PROFESOR/A INSTRUCTOR/A LICENCIADO/A	88	₡ 930 745,50	0	0,00	0	0,00	150	0,05	150,00	0	0	0,00	150	0,05	0	0,00	
114120-901	PROFESOR/A INSTRUCTOR/A LICENCIADO/A	88	₡ 930 745,50	0	0,00	0	0,00	1 007	0,35	864,00	0	47	0,02	911	0,32	96	0,03	
114120-901	PROFESOR/A INSTRUCTOR/A LICENCIADO/A	88	₡ 930 745,50	0	0,00	0	0,00	1 728	0,60	1 728,00	1	0	0,00	1 728	0,60	0	0,00	
114120-901	PROFESOR/A INSTRUCTOR/A LICENCIADO/A	88	₡ 930 745,50	0	0,00	0	0,00	176	0,06	0,00	0	64	0,02	64	0,02	112	0,04	
114120-901	PROFESOR/A INSTRUCTOR/A LICENCIADO/A	88	₡ 930 745,50	0	0,00	1 152	0,40	0	0,00	1 152,00	0	0	0,00	1 152	0,40	0	0,00	
114120-901	PROFESOR/A INSTRUCTOR/A LICENCIADO/A	88	₡ 930 745,50	0	0,00	0	0,00	0	0,00	0,00	0	0	0,00	0	0,00	0	0,00	
114120-901	PROFESOR/A INSTRUCTOR/A LICENCIADO/A	88	₡ 930 745,50	0	0,00	0	0,00	1 454	0,50	1 454,00	1	0	0,00	1 454	0,50	0	0,00	
114120-901	PROFESOR/A INSTRUCTOR/A LICENCIADO/A	88	₡ 930 745,50	0	0,00	0	0,00	1 264	0,44	1 260,00	0	0	0,00	1 260	0,44	4	0,00	
114120-901	PROFESOR/A INSTRUCTOR/A LICENCIADO/A	88	₡ 930 745,50	1 440	0,50	0	0,00	0	0,00	1 440,00	1	0	0,00	1 440	0,50	0	0,00	
114120-901	PROFESOR/A INSTRUCTOR/A LICENCIADO/A	88	₡ 930 745,50	1 440	0,50	0	0,00	0	0,00	1 440,00	1	0	0,00	1 440	0,50	0	0,00	
114120-901	PROFESOR/A INSTRUCTOR/A LICENCIADO/A	88	₡ 930 745,50	2 880	1,00	0	0,00	-8	0,00	2 872,00	1	0	0,00	2 872	1,00	0	0,00	
114120-901	PROFESOR/A INSTRUCTOR/A LICENCIADO/A	88	₡ 930 745,50	2 880	1,00	0	0,00	-304	-0,11	2 576,00	1	0	0,00	2 576	0,89	0	0,00	
114120-901	PROFESOR/A INSTRUCTOR/A LICENCIADO/A	88	₡ 930 745,50	0	0,00	0	0,00	556	0,19	556,00	0	0	0,00	556	0,19	0	0,00	
114120-901	PROFESOR/A INSTRUCTOR/A LICENCIADO/A	88	₡ 930 745,50	0	0,00	0	0,00	360	0,13	360,00	0	0	0,00	360	0,13	0	0,00	
114120-901	PROFESOR/A INSTRUCTOR/A LICENCIADO/A	88	₡ 930 745,50	596	0,21	0	0,00	-596	-0,21	0,00	0	0	0,00	0	0,00	0	0,00	
114120-901	PROFESOR/A INSTRUCTOR/A LICENCIADO/A	88	₡ 930 745,50	720	0,25	0	0,00	-720	-0,25	0,00	0	0	0,00	0	0,00	0	0,00	
114120-901	PROFESOR/A INSTRUCTOR/A LICENCIADO/A	88	₡ 930 745,50	2 880	1,00	0	0,00	-2 880	-1,00	0,00	0	0	0,00	0	0,00	0	0,00	
114120-901	PROFESOR/A INSTRUCTOR/A LICENCIADO/A	88	₡ 930 745,50	596	0,21	0	0,00	-583	-0,20	0,00	0	13	0,00	13	0,00	0	0,00	
114120-901	PROFESOR/A INSTRUCTOR/A LICENCIADO/A	88	₡ 930 745,50	0	0,00	0	0,00	188	0,07	188,00	0	0	0,00	188	0,07	0	0,00	

Universidad Nacional
Programa de Gestión Financiera
Sección de Presupuesto
Reporte de Cargos Fijos por Programa
Periodo Anual 2021
Del 01 Julio al 31 diciembre 2021
Recursos de Aplicación General

Código	Puesto	Cat.	Salario Base	Presupuestadas		Ejecutadas		Modificadas		Ocupadas		Congeladas		Gastadas		Disponible	
				Horas	T.C.	Horas	T.C.	Horas	T.C.	Horas	T.C.	Horas	T.C.	Horas	T.C.	Horas	T.C.
Programa Académico																	
114120-901	PROFESOR/A INSTRUCTOR/A LICENCIADO/A	88	₡ 930 745,50	0	0,00	0	0,00	0	0,00	0,00	0	0	0,00	0	0,00	0	0,00
114120-901	PROFESOR/A INSTRUCTOR/A LICENCIADO/A	88	₡ 930 745,50	0	0,00	0	0,00	0	0,00	0,00	0	0	0,00	0	0,00	0	0,00
114120-901	PROFESOR/A INSTRUCTOR/A LICENCIADO/A	88	₡ 930 745,50	0	0,00	0	0,00	0	0,00	0,00	0	0	0,00	0	0,00	0	0,00
114120-901	PROFESOR/A INSTRUCTOR/A LICENCIADO/A	88	₡ 930 745,50	0	0,00	0	0,00	720	0,25	720,00	0	0	0,00	720	0,25	0	0,00
114120-901	PROFESOR/A INSTRUCTOR/A LICENCIADO/A	88	₡ 930 745,50	0	0,00	0	0,00	972	0,34	972,00	0	0	0,00	972	0,34	0	0,00
114120-901	PROFESOR/A INSTRUCTOR/A LICENCIADO/A	88	₡ 930 745,50	0	0,00	0	0,00	646	0,22	646,00	0	0	0,00	646	0,22	0	0,00
114120-901	PROFESOR/A INSTRUCTOR/A LICENCIADO/A	88	₡ 930 745,50	0	0,00	0	0,00	526	0,18	402,00	0	0	0,00	402	0,14	124	0,04
114120-901	PROFESOR/A INSTRUCTOR/A LICENCIADO/A	88	₡ 930 745,50	0	0,00	0	0,00	824	0,29	824,00	0	0	0,00	824	0,29	0	0,00
114120-901	PROFESOR/A INSTRUCTOR/A LICENCIADO/A	88	₡ 930 745,50	0	0,00	0	0,00	720	0,25	720,00	0	0	0,00	720	0,25	0	0,00
114120-901	PROFESOR/A INSTRUCTOR/A LICENCIADO/A	88	₡ 930 745,50	1 440	0,50	0	0,00	0	0,00	1 440,00	1	0	0,00	1 440	0,50	0	0,00
114120-901	PROFESOR/A INSTRUCTOR/A LICENCIADO/A	88	₡ 930 745,50	0	0,00	0	0,00	596	0,21	596,00	0	0	0,00	596	0,21	0	0,00
114120-901	PROFESOR/A INSTRUCTOR/A LICENCIADO/A	88	₡ 930 745,50	1 440	0,50	0	0,00	-220	-0,08	1 220,00	0	0	0,00	1 220	0,42	0	0,00
114120-901	PROFESOR/A INSTRUCTOR/A LICENCIADO/A	88	₡ 930 745,50	1 440	0,50	0	0,00	-1 438	-0,50	0,00	0	2	0,00	2	0,00	0	0,00
114120-901	PROFESOR/A INSTRUCTOR/A LICENCIADO/A	88	₡ 930 745,50	720	0,25	0	0,00	0	0,00	720,00	0	0	0,00	720	0,25	0	0,00
114120-901	PROFESOR/A INSTRUCTOR/A LICENCIADO/A	88	₡ 930 745,50	720	0,25	0	0,00	0	0,00	720,00	0	0	0,00	720	0,25	0	0,00
114120-901	PROFESOR/A INSTRUCTOR/A LICENCIADO/A	88	₡ 930 745,50	0	0,00	0	0,00	886	0,31	864,00	0	20	0,01	884	0,31	2	0,00
114120-901	PROFESOR/A INSTRUCTOR/A LICENCIADO/A	88	₡ 930 745,50	720	0,25	0	0,00	-412	-0,14	308,00	0	0	0,00	308	0,11	0	0,00
114120-901	PROFESOR/A INSTRUCTOR/A LICENCIADO/A	88	₡ 930 745,50	2 880	1,00	0	0,00	-2 187	-0,76	0,00	0	693	0,24	693	0,24	0	0,00
114120-901	PROFESOR/A INSTRUCTOR/A LICENCIADO/A	88	₡ 930 745,50	1 440	0,50	0	0,00	0	0,00	1 440,00	1	0	0,00	1 440	0,50	0	0,00
114120-901	PROFESOR/A INSTRUCTOR/A LICENCIADO/A	88	₡ 930 745,50	1 440	0,50	0	0,00	0	0,00	1 440,00	1	0	0,00	1 440	0,50	0	0,00
114120-901	PROFESOR/A INSTRUCTOR/A LICENCIADO/A	88	₡ 930 745,50	0	0,00	0	0,00	324	0,11	324,00	0	0	0,00	324	0,11	0	0,00
114120-901	PROFESOR/A INSTRUCTOR/A LICENCIADO/A	88	₡ 930 745,50	360	0,13	0	0,00	-38	-0,01	322,00	0	0	0,00	322	0,11	0	0,00
114120-901	PROFESOR/A INSTRUCTOR/A LICENCIADO/A	88	₡ 930 745,50	2 880	1,00	0	0,00	-2 880	-1,00	0,00	0	0	0,00	0	0,00	0	0,00
114120-901	PROFESOR/A INSTRUCTOR/A LICENCIADO/A	88	₡ 930 745,50	1 440	0,50	0	0,00	0	0,00	1 440,00	1	0	0,00	1 440	0,50	0	0,00

Universidad Nacional
Programa de Gestión Financiera
Sección de Presupuesto
Reporte de Cargos Fijos por Programa
Periodo Anual 2021
Del 01 Julio al 31 diciembre 2021
Recursos de Aplicación General

Código	Puesto	Cat.	Salario Base	Presupuestadas		Ejecutadas		Modificadas		Ocupadas		Congeladas		Gastadas		Disponible		
				Horas	T.C.	Horas	T.C.	Horas	T.C.	Horas	T.C.	Horas	T.C.	Horas	T.C.	Horas	T.C.	
Programa Académico																		
114120-901	PROFESOR/A INSTRUCTOR/A LICENCIADO/A	88	₡ 930 745,50	2 880	1,00	0	0,00	-1 440	-0,50	1 440,00	1	0	0,00	1 440	0,50	0	0,00	
114120-901	PROFESOR/A INSTRUCTOR/A LICENCIADO/A	88	₡ 930 745,50	2 880	1,00	0	0,00	-186	-0,06	2 694,00	1	0	0,00	2 694	0,94	0	0,00	
114120-901	PROFESOR/A INSTRUCTOR/A LICENCIADO/A	88	₡ 930 745,50	2 880	1,00	0	0,00	-1 857	-0,64	864,00	0	159	0,06	1 023	0,36	0	0,00	
114120-901	PROFESOR/A INSTRUCTOR/A LICENCIADO/A	88	₡ 930 745,50	0	0,00	0	0,00	703	0,24	610,00	0	0	0,00	610	0,21	93	0,03	
114120-901	PROFESOR/A INSTRUCTOR/A LICENCIADO/A	88	₡ 930 745,50	1 440	0,50	0	0,00	-454	-0,16	952,00	0	33	0,01	985	0,34	1	0,00	
114120-901	PROFESOR/A INSTRUCTOR/A LICENCIADO/A	88	₡ 930 745,50	2 880	1,00	0	0,00	0	0,00	2 880,00	1	0	0,00	2 880	1,00	0	0,00	
114120-901	PROFESOR/A INSTRUCTOR/A LICENCIADO/A	88	₡ 930 745,50	2 880	1,00	0	0,00	-1 050	-0,36	1 830,00	1	0	0,00	1 830	0,64	0	0,00	
114120-901	PROFESOR/A INSTRUCTOR/A LICENCIADO/A	88	₡ 930 745,50	720	0,25	0	0,00	-634	-0,22	85,00	0	0	0,00	85	0,03	1	0,00	
114120-901	PROFESOR/A INSTRUCTOR/A LICENCIADO/A	88	₡ 930 745,50	0	0,00	0	0,00	760	0,26	760,00	0	0	0,00	760	0,26	0	0,00	
114120-901	PROFESOR/A INSTRUCTOR/A LICENCIADO/A	88	₡ 930 745,50	720	0,25	0	0,00	0	0,00	720,00	0	0	0,00	720	0,25	0	0,00	
114120-901	PROFESOR/A INSTRUCTOR/A LICENCIADO/A	88	₡ 930 745,50	720	0,25	0	0,00	0	0,00	720,00	0	0	0,00	720	0,25	0	0,00	
114120-901	PROFESOR/A INSTRUCTOR/A LICENCIADO/A	88	₡ 930 745,50	0	0,00	0	0,00	0	0,00	0,00	0	0	0,00	0	0,00	0	0,00	
114120-901	PROFESOR/A INSTRUCTOR/A LICENCIADO/A	88	₡ 930 745,50	0	0,00	0	0,00	240	0,08	240,00	0	0	0,00	240	0,08	0	0,00	
114120-901	PROFESOR/A INSTRUCTOR/A LICENCIADO/A	88	₡ 930 745,50	0	0,00	0	0,00	240	0,08	240,00	0	0	0,00	240	0,08	0	0,00	
114120-901	PROFESOR/A INSTRUCTOR/A LICENCIADO/A	88	₡ 930 745,50	2 880	1,00	0	0,00	-2 880	-1,00	0,00	0	0	0,00	0	0,00	0	0,00	
114120-901	PROFESOR/A INSTRUCTOR/A LICENCIADO/A	88	₡ 930 745,50	720	0,25	0	0,00	-720	-0,25	0,00	0	0	0,00	0	0,00	0	0,00	
114120-901	PROFESOR/A INSTRUCTOR/A LICENCIADO/A	88	₡ 930 745,50	720	0,25	0	0,00	-720	-0,25	0,00	0	0	0,00	0	0,00	0	0,00	
114120-901	PROFESOR/A INSTRUCTOR/A LICENCIADO/A	88	₡ 930 745,50	0	0,00	0	0,00	2 304	0,80	2 304,00	1	0	0,00	2 304	0,80	0	0,00	
114120-901	PROFESOR/A INSTRUCTOR/A LICENCIADO/A	88	₡ 930 745,50	0	0,00	0	0,00	576	0,20	576,00	0	0	0,00	576	0,20	0	0,00	
114120-901	PROFESOR/A INSTRUCTOR/A LICENCIADO/A	88	₡ 930 745,50	0	0,00	0	0,00	206	0,07	206,00	0	0	0,00	206	0,07	0	0,00	
114120-901	PROFESOR/A INSTRUCTOR/A LICENCIADO/A	88	₡ 930 745,50	0	0,00	0	0,00	324	0,11	324,00	0	0	0,00	324	0,11	0	0,00	
114120-901	PROFESOR/A INSTRUCTOR/A LICENCIADO/A	88	₡ 930 745,50	1 440	0,50	0	0,00	-152	-0,05	1 288,00	0	0	0,00	1 288	0,45	0	0,00	
114120-901	PROFESOR/A INSTRUCTOR/A LICENCIADO/A	88	₡ 930 745,50	0	0,00	0	0,00	1 440	0,50	1 440,00	1	0	0,00	1 440	0,50	0	0,00	
114120-901	PROFESOR/A INSTRUCTOR/A LICENCIADO/A	88	₡ 930 745,50	2 880	1,00	0	0,00	0	0,00	2 880,00	1	0	0,00	2 880	1,00	0	0,00	

Universidad Nacional
Programa de Gestión Financiera
Sección de Presupuesto
Reporte de Cargos Fijos por Programa
Periodo Anual 2021
Del 01 Julio al 31 diciembre 2021
Recursos de Aplicación General

Código	Puesto	Cat.	Salario Base	Presupuestadas		Ejecutadas		Modificadas		Ocupadas		Congeladas		Gastadas		Disponible		
				Horas	T.C.	Horas	T.C.	Horas	T.C.	Horas	T.C.	Horas	T.C.	Horas	T.C.	Horas	T.C.	
Programa Académico																		
114120-901	PROFESOR/A INSTRUCTOR/A LICENCIADO/A	88	₡ 930 745,50	2 880	1,00	0	0,00	0	0,00	2 880,00	1	0	0,00	2 880	1,00	0	0,00	
114120-901	PROFESOR/A INSTRUCTOR/A LICENCIADO/A	88	₡ 930 745,50	0	0,00	0	0,00	1 392	0,48	1 392,00	0	0	0,00	1 392	0,48	0	0,00	
114120-901	PROFESOR/A INSTRUCTOR/A LICENCIADO/A	88	₡ 930 745,50	2 880	1,00	0	0,00	-2 880	-1,00	0,00	0	0	0,00	0	0,00	0	0,00	
114120-901	PROFESOR/A INSTRUCTOR/A LICENCIADO/A	88	₡ 930 745,50	0	0,00	0	0,00	610	0,21	610,00	0	0	0,00	610	0,21	0	0,00	
114120-901	PROFESOR/A INSTRUCTOR/A LICENCIADO/A	88	₡ 930 745,50	1 440	0,50	0	0,00	0	0,00	1 440,00	1	0	0,00	1 440	0,50	0	0,00	
114120-901	PROFESOR/A INSTRUCTOR/A LICENCIADO/A	88	₡ 930 745,50	2 880	1,00	0	0,00	-152	-0,05	2 728,00	1	0	0,00	2 728	0,95	0	0,00	
114120-901	PROFESOR/A INSTRUCTOR/A LICENCIADO/A	88	₡ 930 745,50	2 880	1,00	0	0,00	0	0,00	2 774,00	1	0	0,00	2 774	0,96	106	0,04	
114120-901	PROFESOR/A INSTRUCTOR/A LICENCIADO/A	88	₡ 930 745,50	0	0,00	0	0,00	166	0,06	0,00	0	56	0,02	56	0,02	110	0,04	
114120-901	PROFESOR/A INSTRUCTOR/A LICENCIADO/A	88	₡ 930 745,50	0	0,00	0	0,00	360	0,13	360,00	0	0	0,00	360	0,13	0	0,00	
114120-901	PROFESOR/A INSTRUCTOR/A LICENCIADO/A	88	₡ 930 745,50	0	0,00	0	0,00	720	0,25	720,00	0	0	0,00	720	0,25	0	0,00	
114120-901	PROFESOR/A INSTRUCTOR/A LICENCIADO/A	88	₡ 930 745,50	720	0,25	0	0,00	0	0,00	720,00	0	0	0,00	720	0,25	0	0,00	
114120-901	PROFESOR/A INSTRUCTOR/A LICENCIADO/A	88	₡ 930 745,50	2 160	0,75	0	0,00	-940	-0,33	1 220,00	0	0	0,00	1 220	0,42	0	0,00	
114120-901	PROFESOR/A INSTRUCTOR/A LICENCIADO/A	88	₡ 930 745,50	720	0,25	0	0,00	-206	-0,07	206,00	0	0	0,00	206	0,07	308	0,11	
114120-901	PROFESOR/A INSTRUCTOR/A LICENCIADO/A	88	₡ 930 745,50	2 880	1,00	0	0,00	-1 320	-0,46	0,00	0	0	0,00	0	0,00	1 560	0,54	
114120-901	PROFESOR/A INSTRUCTOR/A LICENCIADO/A	88	₡ 930 745,50	0	0,00	0	0,00	1 830	0,64	1 830,00	1	0	0,00	1 830	0,64	0	0,00	
114120-901	PROFESOR/A INSTRUCTOR/A LICENCIADO/A	88	₡ 930 745,50	0	0,00	0	0,00	610	0,21	610,00	0	0	0,00	610	0,21	0	0,00	
114120-901	PROFESOR/A INSTRUCTOR/A LICENCIADO/A	88	₡ 930 745,50	0	0,00	0	0,00	308	0,11	308,00	0	0	0,00	308	0,11	0	0,00	
114120-901	PROFESOR/A INSTRUCTOR/A LICENCIADO/A	88	₡ 930 745,50	0	0,00	0	0,00	2 880	1,00	2 880,00	1	0	0,00	2 880	1,00	0	0,00	
114120-901	PROFESOR/A INSTRUCTOR/A LICENCIADO/A	88	₡ 930 745,50	0	0,00	0	0,00	1 350	0,47	1 350,00	0	0	0,00	1 350	0,47	0	0,00	
114120-901	PROFESOR/A INSTRUCTOR/A LICENCIADO/A	88	₡ 930 745,50	1 440	0,50	0	0,00	-484	-0,17	956,00	0	0	0,00	956	0,33	0	0,00	
114120-901	PROFESOR/A INSTRUCTOR/A LICENCIADO/A	88	₡ 930 745,50	720	0,25	0	0,00	-720	-0,25	0,00	0	0	0,00	0	0,00	0	0,00	
114120-901	PROFESOR/A INSTRUCTOR/A LICENCIADO/A	88	₡ 930 745,50	720	0,25	0	0,00	0	0,00	720,00	0	0	0,00	720	0,25	0	0,00	
114120-901	PROFESOR/A INSTRUCTOR/A LICENCIADO/A	88	₡ 930 745,50	0	0,00	0	0,00	864	0,30	864,00	0	0	0,00	864	0,30	0	0,00	
114120-901	PROFESOR/A INSTRUCTOR/A LICENCIADO/A	88	₡ 930 745,50	0	0,00	0	0,00	144	0,05	144,00	0	0	0,00	144	0,05	0	0,00	

Universidad Nacional
Programa de Gestión Financiera
Sección de Presupuesto
Reporte de Cargos Fijos por Programa
Periodo Anual 2021
Del 01 Julio al 31 diciembre 2021
Recursos de Aplicación General

Código	Puesto	Cat.	Salario Base	Presupuestadas		Ejecutadas		Modificadas		Ocupadas		Congeladas		Gastadas		Disponible		
				Horas	T.C.	Horas	T.C.	Horas	T.C.	Horas	T.C.	Horas	T.C.	Horas	T.C.	Horas	T.C.	
Programa Académico																		
114120-901	PROFESOR/A INSTRUCTOR/A LICENCIADO/A	88	₡ 930 745,50	1 440	0,50	0	0,00	-220	-0,08	1 220,00	0	0	0,00	1 220	0,42	0	0,00	
114120-901	PROFESOR/A INSTRUCTOR/A LICENCIADO/A	88	₡ 930 745,50	2 880	1,00	0	0,00	-2 842	-0,99	0,00	0	30	0,01	30	0,01	8	0,00	
114120-901	PROFESOR/A INSTRUCTOR/A LICENCIADO/A	88	₡ 930 745,50	0	0,00	0	0,00	1 288	0,45	1 288,00	0	0	0,00	1 288	0,45	0	0,00	
114120-901	PROFESOR/A INSTRUCTOR/A LICENCIADO/A	88	₡ 930 745,50	0	0,00	0	0,00	644	0,22	644,00	0	0	0,00	644	0,22	0	0,00	
114120-901	PROFESOR/A INSTRUCTOR/A LICENCIADO/A	88	₡ 930 745,50	0	0,00	0	0,00	2 160	0,75	2 160,00	1	0	0,00	2 160	0,75	0	0,00	
114120-901	PROFESOR/A INSTRUCTOR/A LICENCIADO/A	88	₡ 930 745,50	0	0,00	0	0,00	2 195	0,76	1 754,00	1	0	0,00	1 754	0,61	441	0,15	
114120-901	PROFESOR/A INSTRUCTOR/A LICENCIADO/A	88	₡ 930 745,50	0	0,00	1 152	0,40	0	0,00	1 152,00	0	0	0,00	1 152	0,40	0	0,00	
114120-901	PROFESOR/A INSTRUCTOR/A LICENCIADO/A	88	₡ 930 745,50	0	0,00	0	0,00	2 880	1,00	2 856,00	1	0	0,00	2 856	0,99	24	0,01	
114120-901	PROFESOR/A INSTRUCTOR/A LICENCIADO/A	88	₡ 930 745,50	0	0,00	0	0,00	144	0,05	144,00	0	0	0,00	144	0,05	0	0,00	
114120-901	PROFESOR/A INSTRUCTOR/A LICENCIADO/A	88	₡ 930 745,50	0	0,00	0	0,00	324	0,11	324,00	0	0	0,00	324	0,11	0	0,00	
114120-901	PROFESOR/A INSTRUCTOR/A LICENCIADO/A	88	₡ 930 745,50	0	0,00	0	0,00	972	0,34	972,00	0	0	0,00	972	0,34	0	0,00	
114120-901	PROFESOR/A INSTRUCTOR/A LICENCIADO/A	88	₡ 930 745,50	0	0,00	0	0,00	0	0,00	0,00	0	0	0,00	0	0,00	0	0,00	
114120-901	PROFESOR/A INSTRUCTOR/A LICENCIADO/A	88	₡ 930 745,50	0	0,00	0	0,00	813	0,28	288,00	0	501	0,17	789	0,27	24	0,01	
114120-901	PROFESOR/A INSTRUCTOR/A LICENCIADO/A	88	₡ 930 745,50	0	0,00	0	0,00	1 152	0,40	1 152,00	0	0	0,00	1 152	0,40	0	0,00	
114120-901	PROFESOR/A INSTRUCTOR/A LICENCIADO/A	88	₡ 930 745,50	0	0,00	0	0,00	0	0,00	0,00	0	0	0,00	0	0,00	0	0,00	
114120-901	PROFESOR/A INSTRUCTOR/A LICENCIADO/A	88	₡ 930 745,50	0	0,00	0	0,00	536	0,19	536,00	0	0	0,00	536	0,19	0	0,00	
114120-901	PROFESOR/A INSTRUCTOR/A LICENCIADO/A	88	₡ 930 745,50	0	0,00	0	0,00	316	0,11	316,00	0	0	0,00	316	0,11	0	0,00	
114120-901	PROFESOR/A INSTRUCTOR/A LICENCIADO/A	88	₡ 930 745,50	0	0,00	0	0,00	360	0,13	0,00	0	360	0,13	360	0,13	0	0,00	
114120-901	PROFESOR/A INSTRUCTOR/A LICENCIADO/A	88	₡ 930 745,50	0	0,00	0	0,00	626	0,22	626,00	0	0	0,00	626	0,22	0	0,00	
114120-901	PROFESOR/A INSTRUCTOR/A LICENCIADO/A	88	₡ 930 745,50	0	0,00	0	0,00	522	0,18	202,00	0	0	0,00	202	0,07	320	0,11	
114120-901	PROFESOR/A INSTRUCTOR/A LICENCIADO/A	88	₡ 930 745,50	0	0,00	0	0,00	322	0,11	322,00	0	0	0,00	322	0,11	0	0,00	
114120-901	PROFESOR/A INSTRUCTOR/A LICENCIADO/A	88	₡ 930 745,50	0	0,00	0	0,00	420	0,15	404,00	0	0	0,00	404	0,14	16	0,01	
114120-901	PROFESOR/A INSTRUCTOR/A LICENCIADO/A	88	₡ 930 745,50	0	0,00	0	0,00	1 152	0,40	1 152,00	0	0	0,00	1 152	0,40	0	0,00	
114120-901	PROFESOR/A INSTRUCTOR/A LICENCIADO/A	88	₡ 930 745,50	0	0,00	0	0,00	720	0,25	720,00	0	0	0,00	720	0,25	0	0,00	

Universidad Nacional
Programa de Gestión Financiera
Sección de Presupuesto
Reporte de Cargos Fijos por Programa
Periodo Anual 2021
Del 01 Julio al 31 diciembre 2021
Recursos de Aplicación General

Código	Puesto	Cat.	Salario Base	Presupuestadas		Ejecutadas		Modificadas		Ocupadas		Congeladas		Gastadas		Disponible	
				Horas	T.C.	Horas	T.C.	Horas	T.C.	Horas	T.C.	Horas	T.C.	Horas	T.C.	Horas	T.C.
Programa Académico																	
114120-901	PROFESOR/A INSTRUCTOR/A LICENCIADO/A	88	₡ 930 745,50	0	0,00	0	0,00	1 220	0,42	1 220,00	0	0	0,00	1 220	0,42	0	0,00
114120-901	PROFESOR/A INSTRUCTOR/A LICENCIADO/A	88	₡ 930 745,50	0	0,00	0	0,00	610	0,21	610,00	0	0	0,00	610	0,21	0	0,00
114120-901	PROFESOR/A INSTRUCTOR/A LICENCIADO/A	88	₡ 930 745,50	0	0,00	0	0,00	966	0,34	966,00	0	0	0,00	966	0,34	0	0,00
114120-901	PROFESOR/A INSTRUCTOR/A LICENCIADO/A	88	₡ 930 745,50	0	0,00	198	0,07	0	0,00	198,00	0	0	0,00	198	0,07	0	0,00
114120-901	PROFESOR/A INSTRUCTOR/A LICENCIADO/A	88	₡ 930 745,50	0	0,00	0	0,00	248	0,09	248,00	0	0	0,00	248	0,09	0	0,00
114120-901	PROFESOR/A INSTRUCTOR/A LICENCIADO/A	88	₡ 930 745,50	0	0,00	0	0,00	576	0,20	576,00	0	0	0,00	576	0,20	0	0,00
114120-901	PROFESOR/A INSTRUCTOR/A LICENCIADO/A	88	₡ 930 745,50	0	0,00	0	0,00	584	0,20	572,00	0	0	0,00	572	0,20	12	0,00
114120-901	PROFESOR/A INSTRUCTOR/A LICENCIADO/A	88	₡ 930 745,50	0	0,00	0	0,00	2 352	0,82	2 304,00	1	0	0,00	2 304	0,80	48	0,02
114120-901	PROFESOR/A INSTRUCTOR/A LICENCIADO/A	88	₡ 930 745,50	0	0,00	0	0,00	0	0,00	0,00	0	0	0,00	0	0,00	0	0,00
114120-901	PROFESOR/A INSTRUCTOR/A LICENCIADO/A	88	₡ 930 745,50	0	0,00	0	0,00	576	0,20	0,00	0	0	0,00	0	0,00	576	0,20
114120-901	PROFESOR/A INSTRUCTOR/A LICENCIADO/A	88	₡ 930 745,50	0	0,00	0	0,00	106	0,04	106,00	0	0	0,00	106	0,04	0	0,00
114120-901	PROFESOR/A INSTRUCTOR/A LICENCIADO/A	88	₡ 930 745,50	0	0,00	0	0,00	310	0,11	308,00	0	2	0,00	310	0,11	0	0,00
114120-901	PROFESOR/A INSTRUCTOR/A LICENCIADO/A	88	₡ 930 745,50	0	0,00	0	0,00	576	0,20	576,00	0	0	0,00	576	0,20	0	0,00
114120-901	PROFESOR/A INSTRUCTOR/A LICENCIADO/A	88	₡ 930 745,50	0	0,00	0	0,00	494	0,17	494,00	0	0	0,00	494	0,17	0	0,00
114120-901	PROFESOR/A INSTRUCTOR/A LICENCIADO/A	88	₡ 930 745,50	0	0,00	0	0,00	2 800	0,97	2 800,00	1	0	0,00	2 800	0,97	0	0,00
114120-901	PROFESOR/A INSTRUCTOR/A LICENCIADO/A	88	₡ 930 745,50	0	0,00	0	0,00	648	0,23	648,00	0	0	0,00	648	0,23	0	0,00
114120-901	PROFESOR/A INSTRUCTOR/A LICENCIADO/A	88	₡ 930 745,50	0	0,00	0	0,00	632	0,22	632,00	0	0	0,00	632	0,22	0	0,00
114120-901	PROFESOR/A INSTRUCTOR/A LICENCIADO/A	88	₡ 930 745,50	0	0,00	0	0,00	216	0,08	216,00	0	0	0,00	216	0,08	0	0,00
114120-901	PROFESOR/A INSTRUCTOR/A LICENCIADO/A	88	₡ 930 745,50	0	0,00	0	0,00	610	0,21	610,00	0	0	0,00	610	0,21	0	0,00
114220-902	PROFESOR/A 1	89	₡ 1 023 820,06	720	0,25	0	0,00	-124	-0,04	596,00	0	0	0,00	596	0,21	0	0,00
114220-902	PROFESOR/A 1	89	₡ 1 023 820,06	1 440	0,50	0	0,00	0	0,00	1 440,00	1	0	0,00	1 440	0,50	0	0,00
114220-902	PROFESOR/A 1	89	₡ 1 023 820,06	0	0,00	0	0,00	0	0,00	0,00	0	0	0,00	0	0,00	0	0,00
114220-902	PROFESOR/A 1	89	₡ 1 023 820,06	2 880	1,00	0	0,00	0	0,00	2 880,00	1	0	0,00	2 880	1,00	0	0,00
114220-902	PROFESOR/A 1	89	₡ 1 023 820,06	1 440	0,50	0	0,00	0	0,00	1 440,00	1	0	0,00	1 440	0,50	0	0,00

Universidad Nacional
Programa de Gestión Financiera
Sección de Presupuesto
Reporte de Cargos Fijos por Programa
Periodo Anual 2021
Del 01 Julio al 31 diciembre 2021
Recursos de Aplicación General

Código	Puesto	Cat.	Salario Base	Presupuestadas		Ejecutadas		Modificadas		Ocupadas		Congeladas		Gastadas		Disponible	
				Horas	T.C.	Horas	T.C.	Horas	T.C.	Horas	T.C.	Horas	T.C.	Horas	T.C.	Horas	T.C.
Programa Académico																	
114220-902	PROFESOR/A 1	89	₡ 1 023 820,06	360	0,13	0	0,00	0	0,00	360,00	0	0	0,00	360	0,13	0	0,00
114220-902	PROFESOR/A 1	89	₡ 1 023 820,06	2 880	1,00	0	0,00	-1 694	-0,59	1 186,00	0	0	0,00	1 186	0,41	0	0,00
114220-902	PROFESOR/A 1	89	₡ 1 023 820,06	2 880	1,00	0	0,00	0	0,00	2 880,00	1	0	0,00	2 880	1,00	0	0,00
114220-902	PROFESOR/A 1	89	₡ 1 023 820,06	2 160	0,75	0	0,00	0	0,00	2 160,00	1	0	0,00	2 160	0,75	0	0,00
114220-902	PROFESOR/A 1	89	₡ 1 023 820,06	720	0,25	0	0,00	0	0,00	720,00	0	0	0,00	720	0,25	0	0,00
114220-902	PROFESOR/A 1	89	₡ 1 023 820,06	1 440	0,50	0	0,00	0	0,00	1 440,00	1	0	0,00	1 440	0,50	0	0,00
114220-902	PROFESOR/A 1	89	₡ 1 023 820,06	720	0,25	0	0,00	0	0,00	720,00	0	0	0,00	720	0,25	0	0,00
114220-902	PROFESOR/A 1	89	₡ 1 023 820,06	2 880	1,00	0	0,00	-568	-0,20	2 312,00	1	0	0,00	2 312	0,80	0	0,00
114220-902	PROFESOR/A 1	89	₡ 1 023 820,06	2 880	1,00	0	0,00	-406	-0,14	2 474,00	1	0	0,00	2 474	0,86	0	0,00
114220-902	PROFESOR/A 1	89	₡ 1 023 820,06	1 440	0,50	0	0,00	0	0,00	1 440,00	1	0	0,00	1 440	0,50	0	0,00
114220-902	PROFESOR/A 1	89	₡ 1 023 820,06	1 440	0,50	0	0,00	0	0,00	1 440,00	1	0	0,00	1 440	0,50	0	0,00
114220-902	PROFESOR/A 1	89	₡ 1 023 820,06	720	0,25	0	0,00	0	0,00	720,00	0	0	0,00	720	0,25	0	0,00
114220-902	PROFESOR/A 1	89	₡ 1 023 820,06	1 440	0,50	0	0,00	-508	-0,18	932,00	0	0	0,00	932	0,32	0	0,00
114220-902	PROFESOR/A 1	89	₡ 1 023 820,06	0	0,00	0	0,00	308	0,11	308,00	0	0	0,00	308	0,11	0	0,00
114220-902	PROFESOR/A 1	89	₡ 1 023 820,06	720	0,25	0	0,00	0	0,00	720,00	0	0	0,00	720	0,25	0	0,00
114220-902	PROFESOR/A 1	89	₡ 1 023 820,06	0	0,00	0	0,00	2 880	1,00	2 880,00	1	0	0,00	2 880	1,00	0	0,00
114220-902	PROFESOR/A 1	89	₡ 1 023 820,06	1 440	0,50	0	0,00	-72	-0,03	1 368,00	0	0	0,00	1 368	0,48	0	0,00
114220-902	PROFESOR/A 1	89	₡ 1 023 820,06	0	0,00	0	0,00	1 340	0,47	1 340,00	0	0	0,00	1 340	0,47	0	0,00
114220-902	PROFESOR/A 1	89	₡ 1 023 820,06	720	0,25	0	0,00	0	0,00	720,00	0	0	0,00	720	0,25	0	0,00
114220-902	PROFESOR/A 1	89	₡ 1 023 820,06	1 440	0,50	0	0,00	0	0,00	1 440,00	1	0	0,00	1 440	0,50	0	0,00
114220-902	PROFESOR/A 1	89	₡ 1 023 820,06	2 880	1,00	0	0,00	-304	-0,11	2 576,00	1	0	0,00	2 576	0,89	0	0,00
114220-902	PROFESOR/A 1	89	₡ 1 023 820,06	0	0,00	0	0,00	400	0,14	322,00	0	0	0,00	322	0,11	78	0,03
114220-902	PROFESOR/A 1	89	₡ 1 023 820,06	2 880	1,00	0	0,00	0	0,00	2 508,00	1	0	0,00	2 508	0,87	372	0,13
114220-902	PROFESOR/A 1	89	₡ 1 023 820,06	0	0,00	0	0,00	0	0,00	0,00	0	0	0,00	0	0,00	0	0,00

Universidad Nacional
Programa de Gestión Financiera
Sección de Presupuesto
Reporte de Cargos Fijos por Programa
Periodo Anual 2021
Del 01 Julio al 31 diciembre 2021
Recursos de Aplicación General

Código	Puesto	Cat.	Salario Base	Presupuestadas		Ejecutadas		Modificadas		Ocupadas		Congeladas		Gastadas		Disponible	
				Horas	T.C.	Horas	T.C.	Horas	T.C.	Horas	T.C.	Horas	T.C.	Horas	T.C.	Horas	T.C.
Programa Académico																	
114220-902	PROFESOR/A 1	89	₡ 1 023 820,06	596	0,21	0	0,00	-596	-0,21	0,00	0	0	0,00	0	0,00	0	0,00
114220-902	PROFESOR/A 1	89	₡ 1 023 820,06	2 880	1,00	0	0,00	0	0,00	2 880,00	1	0	0,00	2 880	1,00	0	0,00
114220-902	PROFESOR/A 1	89	₡ 1 023 820,06	720	0,25	0	0,00	0	0,00	720,00	0	0	0,00	720	0,25	0	0,00
114220-902	PROFESOR/A 1	89	₡ 1 023 820,06	720	0,25	0	0,00	-720	-0,25	0,00	0	0	0,00	0	0,00	0	0,00
114220-902	PROFESOR/A 1	89	₡ 1 023 820,06	2 880	1,00	0	0,00	0	0,00	2 880,00	1	0	0,00	2 880	1,00	0	0,00
114220-902	PROFESOR/A 1	89	₡ 1 023 820,06	0	0,00	0	0,00	700	0,24	700,00	0	0	0,00	700	0,24	0	0,00
114220-902	PROFESOR/A 1	89	₡ 1 023 820,06	0	0,00	0	0,00	716	0,25	716,00	0	0	0,00	716	0,25	0	0,00
114220-902	PROFESOR/A 1	89	₡ 1 023 820,06	0	0,00	0	0,00	1 221	0,42	1 192,00	0	0	0,00	1 192	0,41	29	0,01
114220-902	PROFESOR/A 1	89	₡ 1 023 820,06	0	0,00	0	0,00	216	0,08	216,00	0	0	0,00	216	0,08	0	0,00
114220-902	PROFESOR/A 1	89	₡ 1 023 820,06	2 880	1,00	0	0,00	0	0,00	2 880,00	1	0	0,00	2 880	1,00	0	0,00
114220-902	PROFESOR/A 1	89	₡ 1 023 820,06	1 440	0,50	0	0,00	-252	-0,09	1 188,00	0	0	0,00	1 188	0,41	0	0,00
114220-902	PROFESOR/A 1	89	₡ 1 023 820,06	1 440	0,50	0	0,00	-568	-0,20	872,00	0	0	0,00	872	0,30	0	0,00
114220-902	PROFESOR/A 1	89	₡ 1 023 820,06	0	0,00	0	0,00	658	0,23	658,00	0	0	0,00	658	0,23	0	0,00
114220-902	PROFESOR/A 1	89	₡ 1 023 820,06	0	0,00	0	0,00	1 060	0,37	1 024,00	0	0	0,00	1 024	0,36	36	0,01
114220-902	PROFESOR/A 1	89	₡ 1 023 820,06	0	0,00	0	0,00	0	0,00	0,00	0	0	0,00	0	0,00	0	0,00
114220-902	PROFESOR/A 1	89	₡ 1 023 820,06	0	0,00	0	0,00	0	0,00	0,00	0	0	0,00	0	0,00	0	0,00
114220-902	PROFESOR/A 1	89	₡ 1 023 820,06	0	0,00	0	0,00	610	0,21	610,00	0	0	0,00	610	0,21	0	0,00
114220-902	PROFESOR/A 1	89	₡ 1 023 820,06	0	0,00	0	0,00	170	0,06	168,00	0	0	0,00	168	0,06	2	0,00
114220-902	PROFESOR/A 1	89	₡ 1 023 820,06	0	0,00	0	0,00	1 440	0,50	1 440,00	1	0	0,00	1 440	0,50	0	0,00
114220-902	PROFESOR/A 1	89	₡ 1 023 820,06	0	0,00	0	0,00	844	0,29	844,00	0	0	0,00	844	0,29	0	0,00
114220-902	PROFESOR/A 1	89	₡ 1 023 820,06	0	0,00	2 880	1,00	0	0,00	2 296,00	1	0	0,00	2 296	0,80	584	0,20
114220-902	PROFESOR/A 1	89	₡ 1 023 820,06	0	0,00	0	0,00	270	0,09	270,00	0	0	0,00	270	0,09	0	0,00
114220-902	PROFESOR/A 1	89	₡ 1 023 820,06	0	0,00	0	0,00	324	0,11	324,00	0	0	0,00	324	0,11	0	0,00
114220-902	PROFESOR/A 1	89	₡ 1 023 820,06	0	0,00	0	0,00	1 585	0,55	1 584,00	1	0	0,00	1 584	0,55	1	0,00

Universidad Nacional
Programa de Gestión Financiera
Sección de Presupuesto
Reporte de Cargos Fijos por Programa
Periodo Anual 2021
Del 01 Julio al 31 diciembre 2021
Recursos de Aplicación General

Código	Puesto	Cat.	Salario Base	Presupuestadas		Ejecutadas		Modificadas		Ocupadas		Congeladas		Gastadas		Disponible	
				Horas	T.C.	Horas	T.C.	Horas	T.C.	Horas	T.C.	Horas	T.C.	Horas	T.C.	Horas	T.C.
Programa Académico																	
114220-902	PROFESOR/A 1	89	₡ 1 023 820,06	0	0,00	0	0,00	288	0,10	288,00	0	0	0,00	288	0,10	0	0,00
114220-902	PROFESOR/A 1	89	₡ 1 023 820,06	0	0,00	0	0,00	576	0,20	576,00	0	0	0,00	576	0,20	0	0,00
114220-902	PROFESOR/A 1	89	₡ 1 023 820,06	0	0,00	0	0,00	2 880	1,00	2 880,00	1	0	0,00	2 880	1,00	0	0,00
114220-902	PROFESOR/A 1	89	₡ 1 023 820,06	0	0,00	0	0,00	88	0,03	0,00	0	0	0,00	0	0,00	88	0,03
114220-902	PROFESOR/A 1	89	₡ 1 023 820,06	0	0,00	0	0,00	1 480	0,51	1 480,00	1	0	0,00	1 480	0,51	0	0,00
114220-902	PROFESOR/A 1	89	₡ 1 023 820,06	0	0,00	0	0,00	660	0,23	660,00	0	0	0,00	660	0,23	0	0,00
114220-902	PROFESOR/A 1	89	₡ 1 023 820,06	0	0,00	0	0,00	2 224	0,77	2 224,00	1	0	0,00	2 224	0,77	0	0,00
114220-902	PROFESOR/A 1	89	₡ 1 023 820,06	0	0,00	0	0,00	720	0,25	720,00	0	0	0,00	720	0,25	0	0,00
114220-902	PROFESOR/A 1	89	₡ 1 023 820,06	0	0,00	0	0,00	720	0,25	720,00	0	0	0,00	720	0,25	0	0,00
114220-902	PROFESOR/A 1	89	₡ 1 023 820,06	0	0,00	0	0,00	209	0,07	206,00	0	0	0,00	206	0,07	3	0,00
114220-902	PROFESOR/A 1	89	₡ 1 023 820,06	1 440	0,50	0	0,00	0	0,00	1 440,00	1	0	0,00	1 440	0,50	0	0,00
114220-902	PROFESOR/A 1	89	₡ 1 023 820,06	1 440	0,50	0	0,00	0	0,00	1 440,00	1	0	0,00	1 440	0,50	0	0,00
114220-902	PROFESOR/A 1	89	₡ 1 023 820,06	720	0,25	0	0,00	-84	-0,03	636,00	0	0	0,00	636	0,22	0	0,00
114220-902	PROFESOR/A 1	89	₡ 1 023 820,06	0	0,00	0	0,00	396	0,14	396,00	0	0	0,00	396	0,14	0	0,00
114220-902	PROFESOR/A 1	89	₡ 1 023 820,06	2 160	0,75	0	0,00	-572	-0,20	1 588,00	1	0	0,00	1 588	0,55	0	0,00
114220-902	PROFESOR/A 1	89	₡ 1 023 820,06	0	0,00	0	0,00	1 292	0,45	1 292,00	0	0	0,00	1 292	0,45	0	0,00
114220-902	PROFESOR/A 1	89	₡ 1 023 820,06	0	0,00	0	0,00	322	0,11	322,00	0	0	0,00	322	0,11	0	0,00
114220-902	PROFESOR/A 1	89	₡ 1 023 820,06	720	0,25	0	0,00	-110	-0,04	610,00	0	0	0,00	610	0,21	0	0,00
114220-902	PROFESOR/A 1	89	₡ 1 023 820,06	720	0,25	0	0,00	0	0,00	720,00	0	0	0,00	720	0,25	0	0,00
114220-902	PROFESOR/A 1	89	₡ 1 023 820,06	2 880	1,00	0	0,00	0	0,00	2 880,00	1	0	0,00	2 880	1,00	0	0,00
114220-902	PROFESOR/A 1	89	₡ 1 023 820,06	1 440	0,50	0	0,00	-1 440	-0,50	0,00	0	0	0,00	0	0,00	0	0,00
114220-902	PROFESOR/A 1	89	₡ 1 023 820,06	1 440	0,50	0	0,00	-1 218	-0,42	222,00	0	0	0,00	222	0,08	0	0,00
114220-902	PROFESOR/A 1	89	₡ 1 023 820,06	1 440	0,50	0	0,00	-206	-0,07	1 220,00	0	0	0,00	1 220	0,42	14	0,00
114220-902	PROFESOR/A 1	89	₡ 1 023 820,06	2 880	1,00	0	0,00	0	0,00	2 880,00	1	0	0,00	2 880	1,00	0	0,00

Universidad Nacional
Programa de Gestión Financiera
Sección de Presupuesto
Reporte de Cargos Fijos por Programa
Periodo Anual 2021
Del 01 Julio al 31 diciembre 2021
Recursos de Aplicación General

Código	Puesto	Cat.	Salario Base	Presupuestadas		Ejecutadas		Modificadas		Ocupadas		Congeladas		Gastadas		Disponible	
				Horas	T.C.	Horas	T.C.	Horas	T.C.	Horas	T.C.	Horas	T.C.	Horas	T.C.	Horas	T.C.
Programa Académico																	
114220-902	PROFESOR/A 1	89	₡ 1 023 820,06	1 440	0,50	0	0,00	-1 438	-0,50	0,00	0	0	0,00	0	0,00	2	0,00
114220-902	PROFESOR/A 1	89	₡ 1 023 820,06	1 192	0,41	0	0,00	-1 192	-0,41	0,00	0	0	0,00	0	0,00	0	0,00
114220-902	PROFESOR/A 1	89	₡ 1 023 820,06	2 880	1,00	0	0,00	-466	-0,16	2 414,00	1	0	0,00	2 414	0,84	0	0,00
114220-902	PROFESOR/A 1	89	₡ 1 023 820,06	2 880	1,00	0	0,00	0	0,00	2 880,00	1	0	0,00	2 880	1,00	0	0,00
114220-902	PROFESOR/A 1	89	₡ 1 023 820,06	720	0,25	0	0,00	-720	-0,25	0,00	0	0	0,00	0	0,00	0	0,00
114220-902	PROFESOR/A 1	89	₡ 1 023 820,06	360	0,13	0	0,00	0	0,00	360,00	0	0	0,00	360	0,13	0	0,00
114220-902	PROFESOR/A 1	89	₡ 1 023 820,06	360	0,13	0	0,00	0	0,00	360,00	0	0	0,00	360	0,13	0	0,00
114220-902	PROFESOR/A 1	89	₡ 1 023 820,06	1 440	0,50	0	0,00	0	0,00	1 440,00	1	0	0,00	1 440	0,50	0	0,00
114220-902	PROFESOR/A 1	89	₡ 1 023 820,06	1 440	0,50	0	0,00	0	0,00	1 440,00	1	0	0,00	1 440	0,50	0	0,00
114220-902	PROFESOR/A 1	89	₡ 1 023 820,06	720	0,25	0	0,00	0	0,00	720,00	0	0	0,00	720	0,25	0	0,00
114220-902	PROFESOR/A 1	89	₡ 1 023 820,06	720	0,25	0	0,00	-324	-0,11	396,00	0	0	0,00	396	0,14	0	0,00
114220-902	PROFESOR/A 1	89	₡ 1 023 820,06	2 880	1,00	0	0,00	0	0,00	2 880,00	1	0	0,00	2 880	1,00	0	0,00
114220-902	PROFESOR/A 1	89	₡ 1 023 820,06	0	0,00	0	0,00	720	0,25	720,00	0	0	0,00	720	0,25	0	0,00
114220-902	PROFESOR/A 1	89	₡ 1 023 820,06	0	0,00	0	0,00	1 288	0,45	1 288,00	0	0	0,00	1 288	0,45	0	0,00
114220-902	PROFESOR/A 1	89	₡ 1 023 820,06	0	0,00	0	0,00	298	0,10	288,00	0	0	0,00	288	0,10	10	0,00
114220-902	PROFESOR/A 1	89	₡ 1 023 820,06	0	0,00	0	0,00	290	0,10	288,00	0	0	0,00	288	0,10	2	0,00
114220-902	PROFESOR/A 1	89	₡ 1 023 820,06	0	0,00	0	0,00	360	0,13	360,00	0	0	0,00	360	0,13	0	0,00
114220-902	PROFESOR/A 1	89	₡ 1 023 820,06	0	0,00	0	0,00	36	0,01	36,00	0	0	0,00	36	0,01	0	0,00
114220-902	PROFESOR/A 1	89	₡ 1 023 820,06	0	0,00	0	0,00	288	0,10	288,00	0	0	0,00	288	0,10	0	0,00
114220-902	PROFESOR/A 1	89	₡ 1 023 820,06	0	0,00	0	0,00	0	0,00	0,00	0	0	0,00	0	0,00	0	0,00
114220-902	PROFESOR/A 1	89	₡ 1 023 820,06	0	0,00	0	0,00	330	0,11	288,00	0	0	0,00	288	0,10	42	0,01
114220-902	PROFESOR/A 1	89	₡ 1 023 820,06	0	0,00	0	0,00	4	0,00	0,00	0	0	0,00	0	0,00	4	0,00
114220-902	PROFESOR/A 1	89	₡ 1 023 820,06	0	0,00	0	0,00	54	0,02	54,00	0	0	0,00	54	0,02	0	0,00
114220-902	PROFESOR/A 1	89	₡ 1 023 820,06	0	0,00	0	0,00	758	0,26	610,00	0	0	0,00	610	0,21	148	0,05

Universidad Nacional
Programa de Gestión Financiera
Sección de Presupuesto
Reporte de Cargos Fijos por Programa
Periodo Anual 2021
Del 01 Julio al 31 diciembre 2021
Recursos de Aplicación General

Código	Puesto	Cat.	Salario Base	Presupuestadas		Ejecutadas		Modificadas		Ocupadas		Congeladas		Gastadas		Disponible	
				Horas	T.C.	Horas	T.C.	Horas	T.C.	Horas	T.C.	Horas	T.C.	Horas	T.C.	Horas	T.C.
Programa Académico																	
114220-902	PROFESOR/A 1	89	₡ 1 023 820,06	0	0,00	0	0,00	288	0,10	288,00	0	0	0,00	288	0,10	0	0,00
114220-902	PROFESOR/A 1	89	₡ 1 023 820,06	0	0,00	0	0,00	864	0,30	864,00	0	0	0,00	864	0,30	0	0,00
114220-902	PROFESOR/A 1	89	₡ 1 023 820,06	0	0,00	0	0,00	424	0,15	0,00	0	0	0,00	0	0,00	424	0,15
114220-902	PROFESOR/A 1	89	₡ 1 023 820,06	2 880	1,00	0	0,00	0	0,00	2 880,00	1	0	0,00	2 880	1,00	0	0,00
114220-902	PROFESOR/A 1	89	₡ 1 023 820,06	2 880	1,00	0	0,00	-948	-0,33	1 932,00	1	0	0,00	1 932	0,67	0	0,00
114220-902	PROFESOR/A 1	89	₡ 1 023 820,06	0	0,00	0	0,00	1 866	0,65	1 866,00	1	0	0,00	1 866	0,65	0	0,00
114220-902	PROFESOR/A 1	89	₡ 1 023 820,06	2 880	1,00	0	0,00	0	0,00	2 440,00	1	0	0,00	2 440	0,85	440	0,15
114220-902	PROFESOR/A 1	89	₡ 1 023 820,06	720	0,25	0	0,00	-718	-0,25	0,00	0	0	0,00	0	0,00	2	0,00
114220-902	PROFESOR/A 1	89	₡ 1 023 820,06	0	0,00	2 880	1,00	-576	-0,20	2 304,00	1	0	0,00	2 304	0,80	0	0,00
114220-902	PROFESOR/A 1	89	₡ 1 023 820,06	0	0,00	0	0,00	586	0,20	572,00	0	0	0,00	572	0,20	14	0,00
114220-902	PROFESOR/A 1	89	₡ 1 023 820,06	0	0,00	0	0,00	289	0,10	288,00	0	0	0,00	288	0,10	1	0,00
114220-902	PROFESOR/A 1	89	₡ 1 023 820,06	720	0,25	0	0,00	-720	-0,25	0,00	0	0	0,00	0	0,00	0	0,00
114220-902	PROFESOR/A 1	89	₡ 1 023 820,06	720	0,25	0	0,00	0	0,00	720,00	0	0	0,00	720	0,25	0	0,00
114220-902	PROFESOR/A 1	89	₡ 1 023 820,06	720	0,25	0	0,00	0	0,00	720,00	0	0	0,00	720	0,25	0	0,00
114220-902	PROFESOR/A 1	89	₡ 1 023 820,06	2 160	0,75	0	0,00	-2 160	-0,75	0,00	0	0	0,00	0	0,00	0	0,00
114220-902	PROFESOR/A 1	89	₡ 1 023 820,06	1 440	0,50	0	0,00	-720	-0,25	720,00	0	0	0,00	720	0,25	0	0,00
114220-902	PROFESOR/A 1	89	₡ 1 023 820,06	720	0,25	0	0,00	0	0,00	720,00	0	0	0,00	720	0,25	0	0,00
114220-902	PROFESOR/A 1	89	₡ 1 023 820,06	0	0,00	0	0,00	644	0,22	644,00	0	0	0,00	644	0,22	0	0,00
114220-902	PROFESOR/A 1	89	₡ 1 023 820,06	720	0,25	0	0,00	0	0,00	720,00	0	0	0,00	720	0,25	0	0,00
114220-902	PROFESOR/A 1	89	₡ 1 023 820,06	8	0,00	0	0,00	-8	0,00	0,00	0	0	0,00	0	0,00	0	0,00
114220-902	PROFESOR/A 1	89	₡ 1 023 820,06	2 880	1,00	0	0,00	-468	-0,16	2 412,00	1	0	0,00	2 412	0,84	0	0,00
114220-902	PROFESOR/A 1	89	₡ 1 023 820,06	720	0,25	0	0,00	0	0,00	720,00	0	0	0,00	720	0,25	0	0,00
114220-902	PROFESOR/A 1	89	₡ 1 023 820,06	720	0,25	0	0,00	-720	-0,25	0,00	0	0	0,00	0	0,00	0	0,00
114220-902	PROFESOR/A 1	89	₡ 1 023 820,06	2 160	0,75	0	0,00	-1 616	-0,56	544,00	0	0	0,00	544	0,19	0	0,00

Universidad Nacional
Programa de Gestión Financiera
Sección de Presupuesto
Reporte de Cargos Fijos por Programa
Periodo Anual 2021
Del 01 Julio al 31 diciembre 2021
Recursos de Aplicación General

Código	Puesto	Cat.	Salario Base	Presupuestadas		Ejecutadas		Modificadas		Ocupadas		Congeladas		Gastadas		Disponible	
				Horas	T.C.	Horas	T.C.	Horas	T.C.	Horas	T.C.	Horas	T.C.	Horas	T.C.	Horas	T.C.
Programa Académico																	
114220-902	PROFESOR/A 1	89	₡ 1 023 820,06	2 880	1,00	0	0,00	0	0,00	2 880,00	1	0	0,00	2 880	1,00	0	0,00
114220-902	PROFESOR/A 1	89	₡ 1 023 820,06	1 440	0,50	0	0,00	0	0,00	1 440,00	1	0	0,00	1 440	0,50	0	0,00
114220-902	PROFESOR/A 1	89	₡ 1 023 820,06	1 440	0,50	0	0,00	0	0,00	1 440,00	1	0	0,00	1 440	0,50	0	0,00
114220-902	PROFESOR/A 1	89	₡ 1 023 820,06	2 160	0,75	0	0,00	0	0,00	2 160,00	1	0	0,00	2 160	0,75	0	0,00
114220-902	PROFESOR/A 1	89	₡ 1 023 820,06	720	0,25	0	0,00	0	0,00	720,00	0	0	0,00	720	0,25	0	0,00
114220-902	PROFESOR/A 1	89	₡ 1 023 820,06	1 080	0,38	0	0,00	852	0,30	1 932,00	1	0	0,00	1 932	0,67	0	0,00
114220-902	PROFESOR/A 1	89	₡ 1 023 820,06	2 880	1,00	0	0,00	-2 880	-1,00	0,00	0	0	0,00	0	0,00	0	0,00
114220-902	PROFESOR/A 1	89	₡ 1 023 820,06	2 880	1,00	0	0,00	-304	-0,11	2 576,00	1	0	0,00	2 576	0,89	0	0,00
114220-902	PROFESOR/A 1	89	₡ 1 023 820,06	2 880	1,00	0	0,00	0	0,00	2 592,00	1	0	0,00	2 592	0,90	288	0,10
114220-902	PROFESOR/A 1	89	₡ 1 023 820,06	0	0,00	0	0,00	0	0,00	0,00	0	0	0,00	0	0,00	0	0,00
114220-902	PROFESOR/A 1	89	₡ 1 023 820,06	0	0,00	0	0,00	288	0,10	288,00	0	0	0,00	288	0,10	0	0,00
114220-902	PROFESOR/A 1	89	₡ 1 023 820,06	1 440	0,50	0	0,00	-720	-0,25	720,00	0	0	0,00	720	0,25	0	0,00
114220-902	PROFESOR/A 1	89	₡ 1 023 820,06	720	0,25	0	0,00	72	0,03	792,00	0	0	0,00	792	0,28	0	0,00
114220-902	PROFESOR/A 1	89	₡ 1 023 820,06	0	0,00	0	0,00	0	0,00	0,00	0	0	0,00	0	0,00	0	0,00
114220-902	PROFESOR/A 1	89	₡ 1 023 820,06	720	0,25	0	0,00	-634	-0,22	0,00	0	66	0,02	66	0,02	20	0,01
114220-902	PROFESOR/A 1	89	₡ 1 023 820,06	2 880	1,00	0	0,00	-1 982	-0,69	322,00	0	0	0,00	322	0,11	576	0,20
114220-902	PROFESOR/A 1	89	₡ 1 023 820,06	720	0,25	0	0,00	0	0,00	288,00	0	0	0,00	288	0,10	432	0,15
114220-902	PROFESOR/A 1	89	₡ 1 023 820,06	0	0,00	0	0,00	720	0,25	720,00	0	0	0,00	720	0,25	0	0,00
114220-902	PROFESOR/A 1	89	₡ 1 023 820,06	0	0,00	0	0,00	596	0,21	596,00	0	0	0,00	596	0,21	0	0,00
114220-902	PROFESOR/A 1	89	₡ 1 023 820,06	0	0,00	0	0,00	294	0,10	292,00	0	0	0,00	292	0,10	2	0,00
114220-902	PROFESOR/A 1	89	₡ 1 023 820,06	0	0,00	0	0,00	288	0,10	288,00	0	0	0,00	288	0,10	0	0,00
114220-902	PROFESOR/A 1	89	₡ 1 023 820,06	0	0,00	0	0,00	1 440	0,50	1 440,00	1	0	0,00	1 440	0,50	0	0,00
114220-902	PROFESOR/A 1	89	₡ 1 023 820,06	0	0,00	0	0,00	0	0,00	0,00	0	0	0,00	0	0,00	0	0,00
114220-902	PROFESOR/A 1	89	₡ 1 023 820,06	0	0,00	0	0,00	2 880	1,00	2 880,00	1	0	0,00	2 880	1,00	0	0,00

Universidad Nacional
Programa de Gestión Financiera
Sección de Presupuesto
Reporte de Cargos Fijos por Programa
Periodo Anual 2021
Del 01 Julio al 31 diciembre 2021
Recursos de Aplicación General

Código	Puesto	Cat.	Salario Base	Presupuestadas		Ejecutadas		Modificadas		Ocupadas		Congeladas		Gastadas		Disponible	
				Horas	T.C.	Horas	T.C.	Horas	T.C.	Horas	T.C.	Horas	T.C.	Horas	T.C.	Horas	T.C.
Programa Académico																	
114220-902	PROFESOR/A 1	89	₡ 1 023 820,06	0	0,00	0	0,00	0	0,00	0,00	0	0	0,00	0	0,00	0	0,00
114220-902	PROFESOR/A 1	89	₡ 1 023 820,06	0	0,00	0	0,00	1 908	0,66	1 548,00	1	0	0,00	1 548	0,54	360	0,13
114220-902	PROFESOR/A 1	89	₡ 1 023 820,06	0	0,00	0	0,00	0	0,00	0,00	0	0	0,00	0	0,00	0	0,00
114220-902	PROFESOR/A 1	89	₡ 1 023 820,06	0	0,00	0	0,00	2 772	0,96	2 772,00	1	0	0,00	2 772	0,96	0	0,00
114220-902	PROFESOR/A 1	89	₡ 1 023 820,06	0	0,00	0	0,00	288	0,10	288,00	0	0	0,00	288	0,10	0	0,00
114220-902	PROFESOR/A 1	89	₡ 1 023 820,06	720	0,25	0	0,00	0	0,00	720,00	0	0	0,00	720	0,25	0	0,00
114220-902	PROFESOR/A 1	89	₡ 1 023 820,06	2 880	1,00	0	0,00	0	0,00	2 880,00	1	0	0,00	2 880	1,00	0	0,00
114220-902	PROFESOR/A 1	89	₡ 1 023 820,06	1 440	0,50	0	0,00	-1 331	-0,46	0,00	0	109	0,04	109	0,04	0	0,00
114220-902	PROFESOR/A 1	89	₡ 1 023 820,06	2 880	1,00	0	0,00	0	0,00	2 880,00	1	0	0,00	2 880	1,00	0	0,00
114220-902	PROFESOR/A 1	89	₡ 1 023 820,06	2 880	1,00	0	0,00	-2 880	-1,00	0,00	0	0	0,00	0	0,00	0	0,00
114220-902	PROFESOR/A 1	89	₡ 1 023 820,06	2 880	1,00	0	0,00	-186	-0,06	2 694,00	1	0	0,00	2 694	0,94	0	0,00
114220-902	PROFESOR/A 1	89	₡ 1 023 820,06	2 880	1,00	0	0,00	-1 199	-0,42	1 440,00	1	241	0,08	1 681	0,58	0	0,00
114220-902	PROFESOR/A 1	89	₡ 1 023 820,06	0	0,00	0	0,00	0	0,00	0,00	0	0	0,00	0	0,00	0	0,00
114220-902	PROFESOR/A 1	89	₡ 1 023 820,06	1 440	0,50	0	0,00	0	0,00	1 440,00	1	0	0,00	1 440	0,50	0	0,00
114220-902	PROFESOR/A 1	89	₡ 1 023 820,06	1 080	0,38	0	0,00	0	0,00	1 080,00	0	0	0,00	1 080	0,38	0	0,00
114220-902	PROFESOR/A 1	89	₡ 1 023 820,06	720	0,25	0	0,00	-104	-0,04	616,00	0	0	0,00	616	0,21	0	0,00
114220-902	PROFESOR/A 1	89	₡ 1 023 820,06	720	0,25	0	0,00	0	0,00	720,00	0	0	0,00	720	0,25	0	0,00
114220-902	PROFESOR/A 1	89	₡ 1 023 820,06	720	0,25	0	0,00	-124	-0,04	596,00	0	0	0,00	596	0,21	0	0,00
114220-902	PROFESOR/A 1	89	₡ 1 023 820,06	0	0,00	0	0,00	576	0,20	576,00	0	0	0,00	576	0,20	0	0,00
114220-902	PROFESOR/A 1	89	₡ 1 023 820,06	1 440	0,50	0	0,00	0	0,00	1 440,00	1	0	0,00	1 440	0,50	0	0,00
114220-902	PROFESOR/A 1	89	₡ 1 023 820,06	2 880	1,00	0	0,00	0	0,00	2 880,00	1	0	0,00	2 880	1,00	0	0,00
114220-902	PROFESOR/A 1	89	₡ 1 023 820,06	2 880	1,00	0	0,00	-144	-0,05	2 736,00	1	0	0,00	2 736	0,95	0	0,00
114220-902	PROFESOR/A 1	89	₡ 1 023 820,06	720	0,25	0	0,00	-720	-0,25	0,00	0	0	0,00	0	0,00	0	0,00
114220-902	PROFESOR/A 1	89	₡ 1 023 820,06	1 440	0,50	0	0,00	-844	-0,29	596,00	0	0	0,00	596	0,21	0	0,00

Universidad Nacional
Programa de Gestión Financiera
Sección de Presupuesto
Reporte de Cargos Fijos por Programa
Periodo Anual 2021
Del 01 Julio al 31 diciembre 2021
Recursos de Aplicación General

Código	Puesto	Cat.	Salario Base	Presupuestadas		Ejecutadas		Modificadas		Ocupadas		Congeladas		Gastadas		Disponible	
				Horas	T.C.	Horas	T.C.	Horas	T.C.	Horas	T.C.	Horas	T.C.	Horas	T.C.	Horas	T.C.
Programa Académico																	
114220-902	PROFESOR/A 1	89	₡ 1 023 820,06	0	0,00	0	0,00	32	0,01	32,00	0	0	0,00	32	0,01	0	0,00
114220-902	PROFESOR/A 1	89	₡ 1 023 820,06	2 160	0,75	0	0,00	0	0,00	2 160,00	1	0	0,00	2 160	0,75	0	0,00
114220-902	PROFESOR/A 1	89	₡ 1 023 820,06	1 440	0,50	0	0,00	-288	-0,10	910,00	0	0	0,00	910	0,32	242	0,08
114220-902	PROFESOR/A 1	89	₡ 1 023 820,06	1 440	0,50	0	0,00	0	0,00	1 440,00	1	0	0,00	1 440	0,50	0	0,00
114220-902	PROFESOR/A 1	89	₡ 1 023 820,06	2 880	1,00	0	0,00	-1 728	-0,60	1 152,00	0	0	0,00	1 152	0,40	0	0,00
114220-902	PROFESOR/A 1	89	₡ 1 023 820,06	2 880	1,00	0	0,00	0	0,00	2 880,00	1	0	0,00	2 880	1,00	0	0,00
114220-902	PROFESOR/A 1	89	₡ 1 023 820,06	0	0,00	0	0,00	382	0,13	382,00	0	0	0,00	382	0,13	0	0,00
114220-902	PROFESOR/A 1	89	₡ 1 023 820,06	720	0,25	0	0,00	0	0,00	720,00	0	0	0,00	720	0,25	0	0,00
114220-902	PROFESOR/A 1	89	₡ 1 023 820,06	720	0,25	0	0,00	-106	-0,04	610,00	0	0	0,00	610	0,21	4	0,00
114220-902	PROFESOR/A 1	89	₡ 1 023 820,06	720	0,25	0	0,00	-120	-0,04	596,00	0	0	0,00	596	0,21	4	0,00
114220-902	PROFESOR/A 1	89	₡ 1 023 820,06	2 880	1,00	0	0,00	0	0,00	2 880,00	1	0	0,00	2 880	1,00	0	0,00
114220-902	PROFESOR/A 1	89	₡ 1 023 820,06	0	0,00	0	0,00	720	0,25	720,00	0	0	0,00	720	0,25	0	0,00
114220-902	PROFESOR/A 1	89	₡ 1 023 820,06	720	0,25	0	0,00	-720	-0,25	0,00	0	0	0,00	0	0,00	0	0,00
114220-902	PROFESOR/A 1	89	₡ 1 023 820,06	2 160	0,75	0	0,00	0	0,00	2 160,00	1	0	0,00	2 160	0,75	0	0,00
114220-902	PROFESOR/A 1	89	₡ 1 023 820,06	0	0,00	0	0,00	226	0,08	226,00	0	0	0,00	226	0,08	0	0,00
114220-902	PROFESOR/A 1	89	₡ 1 023 820,06	0	0,00	0	0,00	1 221	0,42	1 192,00	0	0	0,00	1 192	0,41	29	0,01
114220-902	PROFESOR/A 1	89	₡ 1 023 820,06	0	0,00	0	0,00	168	0,06	168,00	0	0	0,00	168	0,06	0	0,00
114220-902	PROFESOR/A 1	89	₡ 1 023 820,06	2 880	1,00	0	0,00	0	0,00	1 288,00	0	0	0,00	1 288	0,45	1 592	0,55
114220-902	PROFESOR/A 1	89	₡ 1 023 820,06	2 880	1,00	0	0,00	-2 880	-1,00	0,00	0	0	0,00	0	0,00	0	0,00
114220-902	PROFESOR/A 1	89	₡ 1 023 820,06	720	0,25	0	0,00	324	0,11	1 044,00	0	0	0,00	1 044	0,36	0	0,00
114220-902	PROFESOR/A 1	89	₡ 1 023 820,06	0	0,00	0	0,00	324	0,11	324,00	0	0	0,00	324	0,11	0	0,00
114220-902	PROFESOR/A 1	89	₡ 1 023 820,06	0	0,00	0	0,00	206	0,07	206,00	0	0	0,00	206	0,07	0	0,00
114220-902	PROFESOR/A 1	89	₡ 1 023 820,06	0	0,00	0	0,00	2 016	0,70	1 440,00	1	0	0,00	1 440	0,50	576	0,20
114220-902	PROFESOR/A 1	89	₡ 1 023 820,06	2 880	1,00	0	0,00	-304	-0,11	2 576,00	1	0	0,00	2 576	0,89	0	0,00

Universidad Nacional
Programa de Gestión Financiera
Sección de Presupuesto
Reporte de Cargos Fijos por Programa
Periodo Anual 2021
Del 01 Julio al 31 diciembre 2021
Recursos de Aplicación General

Código	Puesto	Cat.	Salario Base	Presupuestadas		Ejecutadas		Modificadas		Ocupadas		Congeladas		Gastadas		Disponible	
				Horas	T.C.	Horas	T.C.	Horas	T.C.	Horas	T.C.	Horas	T.C.	Horas	T.C.	Horas	T.C.
Programa Académico																	
114220-902	PROFESOR/A 1	89	₡ 1 023 820,06	2 880	1,00	0	0,00	0	0,00	2 880,00	1	0	0,00	2 880	1,00	0	0,00
114220-902	PROFESOR/A 1	89	₡ 1 023 820,06	0	0,00	0	0,00	1 440	0,50	1 440,00	1	0	0,00	1 440	0,50	0	0,00
114220-902	PROFESOR/A 1	89	₡ 1 023 820,06	2 160	0,75	0	0,00	-1 530	-0,53	322,00	0	308	0,11	630	0,22	0	0,00
114220-902	PROFESOR/A 1	89	₡ 1 023 820,06	0	0,00	0	0,00	322	0,11	322,00	0	0	0,00	322	0,11	0	0,00
114220-902	PROFESOR/A 1	89	₡ 1 023 820,06	2 880	1,00	0	0,00	0	0,00	2 880,00	1	0	0,00	2 880	1,00	0	0,00
114220-902	PROFESOR/A 1	89	₡ 1 023 820,06	1 440	0,50	0	0,00	-474	-0,16	966,00	0	0	0,00	966	0,34	0	0,00
114220-902	PROFESOR/A 1	89	₡ 1 023 820,06	0	0,00	0	0,00	720	0,25	720,00	0	0	0,00	720	0,25	0	0,00
114220-902	PROFESOR/A 1	89	₡ 1 023 820,06	1 440	0,50	0	0,00	0	0,00	1 440,00	1	0	0,00	1 440	0,50	0	0,00
114220-902	PROFESOR/A 1	89	₡ 1 023 820,06	0	0,00	0	0,00	596	0,21	596,00	0	0	0,00	596	0,21	0	0,00
114220-902	PROFESOR/A 1	89	₡ 1 023 820,06	0	0,00	0	0,00	2 160	0,75	2 160,00	1	0	0,00	2 160	0,75	0	0,00
114220-902	PROFESOR/A 1	89	₡ 1 023 820,06	0	0,00	0	0,00	288	0,10	288,00	0	0	0,00	288	0,10	0	0,00
114220-902	PROFESOR/A 1	89	₡ 1 023 820,06	0	0,00	0	0,00	648	0,23	648,00	0	0	0,00	648	0,23	0	0,00
114220-902	PROFESOR/A 1	89	₡ 1 023 820,06	0	0,00	0	0,00	288	0,10	288,00	0	0	0,00	288	0,10	0	0,00
114220-902	PROFESOR/A 1	89	₡ 1 023 820,06	0	0,00	0	0,00	1 220	0,42	1 220,00	0	0	0,00	1 220	0,42	0	0,00
114220-902	PROFESOR/A 1	89	₡ 1 023 820,06	1 440	0,50	0	0,00	-720	-0,25	720,00	0	0	0,00	720	0,25	0	0,00
114220-902	PROFESOR/A 1	89	₡ 1 023 820,06	1 440	0,50	0	0,00	0	0,00	1 440,00	1	0	0,00	1 440	0,50	0	0,00
114220-902	PROFESOR/A 1	89	₡ 1 023 820,06	2 880	1,00	0	0,00	0	0,00	2 880,00	1	0	0,00	2 880	1,00	0	0,00
114220-902	PROFESOR/A 1	89	₡ 1 023 820,06	2 880	1,00	0	0,00	-146	-0,05	2 734,00	1	0	0,00	2 734	0,95	0	0,00
114220-902	PROFESOR/A 1	89	₡ 1 023 820,06	0	0,00	0	0,00	2 880	1,00	2 880,00	1	0	0,00	2 880	1,00	0	0,00
114220-902	PROFESOR/A 1	89	₡ 1 023 820,06	2 880	1,00	0	0,00	0	0,00	2 880,00	1	0	0,00	2 880	1,00	0	0,00
114220-902	PROFESOR/A 1	89	₡ 1 023 820,06	2 880	1,00	0	0,00	-440	-0,15	2 440,00	1	0	0,00	2 440	0,85	0	0,00
114220-902	PROFESOR/A 1	89	₡ 1 023 820,06	2 880	1,00	0	0,00	0	0,00	2 880,00	1	0	0,00	2 880	1,00	0	0,00
114220-902	PROFESOR/A 1	89	₡ 1 023 820,06	2 880	1,00	0	0,00	-440	-0,15	2 440,00	1	0	0,00	2 440	0,85	0	0,00
114220-902	PROFESOR/A 1	89	₡ 1 023 820,06	2 880	1,00	0	0,00	0	0,00	2 880,00	1	0	0,00	2 880	1,00	0	0,00

Universidad Nacional
Programa de Gestión Financiera
Sección de Presupuesto
Reporte de Cargos Fijos por Programa
Periodo Anual 2021
Del 01 Julio al 31 diciembre 2021
Recursos de Aplicación General

Código	Puesto	Cat.	Salario Base	Presupuestadas		Ejecutadas		Modificadas		Ocupadas		Congeladas		Gastadas		Disponible		
				Horas	T.C.	Horas	T.C.	Horas	T.C.	Horas	T.C.	Horas	T.C.	Horas	T.C.	Horas	T.C.	
Programa Académico																		
114220-902	PROFESOR/A 1	89	₡ 1 023 820,06	2 880	1,00	0	0,00	0	0,00	2 880,00	1	0	0,00	2 880	1,00	0	0,00	
114220-902	PROFESOR/A 1	89	₡ 1 023 820,06	2 880	1,00	0	0,00	-176	-0,06	2 768,00	1	0	0,00	2 768	0,96	-64	-0,02	
114220-902	PROFESOR/A 1	89	₡ 1 023 820,06	2 160	0,75	0	0,00	0	0,00	2 160,00	1	0	0,00	2 160	0,75	0	0,00	
114220-902	PROFESOR/A 1	89	₡ 1 023 820,06	2 160	0,75	0	0,00	-972	-0,34	1 188,00	0	0	0,00	1 188	0,41	0	0,00	
114220-902	PROFESOR/A 1	89	₡ 1 023 820,06	720	0,25	0	0,00	0	0,00	714,00	0	0	0,00	714	0,25	6	0,00	
114220-902	PROFESOR/A 1	89	₡ 1 023 820,06	2 880	1,00	0	0,00	-2 880	-1,00	0,00	0	0	0,00	0	0,00	0	0,00	
114220-902	PROFESOR/A 1	89	₡ 1 023 820,06	1 080	0,38	0	0,00	0	0,00	1 080,00	0	0	0,00	1 080	0,38	0	0,00	
114220-902	PROFESOR/A 1	89	₡ 1 023 820,06	1 440	0,50	0	0,00	0	0,00	1 440,00	1	0	0,00	1 440	0,50	0	0,00	
114220-902	PROFESOR/A 1	89	₡ 1 023 820,06	1 440	0,50	0	0,00	-1 440	-0,50	0,00	0	0	0,00	0	0,00	0	0,00	
114220-902	PROFESOR/A 1	89	₡ 1 023 820,06	2 880	1,00	0	0,00	-304	-0,11	2 576,00	1	0	0,00	2 576	0,89	0	0,00	
114220-902	PROFESOR/A 1	89	₡ 1 023 820,06	2 880	1,00	0	0,00	0	0,00	2 880,00	1	0	0,00	2 880	1,00	0	0,00	
114220-902	PROFESOR/A 1	89	₡ 1 023 820,06	720	0,25	0	0,00	0	0,00	720,00	0	0	0,00	720	0,25	0	0,00	
114220-902	PROFESOR/A 1	89	₡ 1 023 820,06	720	0,25	0	0,00	-16	-0,01	704,00	0	0	0,00	704	0,24	0	0,00	
114220-902	PROFESOR/A 1	89	₡ 1 023 820,06	0	0,00	0	0,00	296	0,10	236,00	0	0	0,00	236	0,08	60	0,02	
114220-902	PROFESOR/A 1	89	₡ 1 023 820,06	2 160	0,75	0	0,00	720	0,25	2 880,00	1	0	0,00	2 880	1,00	0	0,00	
114220-902	PROFESOR/A 1	89	₡ 1 023 820,06	2 880	1,00	0	0,00	-1 476	-0,51	1 404,00	0	0	0,00	1 404	0,49	0	0,00	
114220-902	PROFESOR/A 1	89	₡ 1 023 820,06	2 880	1,00	0	0,00	0	0,00	2 880,00	1	0	0,00	2 880	1,00	0	0,00	
114220-902	PROFESOR/A 1	89	₡ 1 023 820,06	2 880	1,00	0	0,00	0	0,00	2 880,00	1	0	0,00	2 880	1,00	0	0,00	
114220-902	PROFESOR/A 1	89	₡ 1 023 820,06	2 880	1,00	0	0,00	0	0,00	2 592,00	1	0	0,00	2 592	0,90	288	0,10	
114220-902	PROFESOR/A 1	89	₡ 1 023 820,06	720	0,25	0	0,00	0	0,00	720,00	0	0	0,00	720	0,25	0	0,00	
114220-902	PROFESOR/A 1	89	₡ 1 023 820,06	0	0,00	0	0,00	804	0,28	558,00	0	0	0,00	558	0,19	246	0,09	
114220-902	PROFESOR/A 1	89	₡ 1 023 820,06	0	0,00	0	0,00	264	0,09	264,00	0	0	0,00	264	0,09	0	0,00	
114220-902	PROFESOR/A 1	89	₡ 1 023 820,06	0	0,00	0	0,00	2 838	0,99	2 838,00	1	0	0,00	2 838	0,99	0	0,00	
114220-902	PROFESOR/A 1	89	₡ 1 023 820,06	0	0,00	0	0,00	0	0,00	0,00	0	0	0,00	0	0,00	0	0,00	

Universidad Nacional
Programa de Gestión Financiera
Sección de Presupuesto
Reporte de Cargos Fijos por Programa
Periodo Anual 2021
Del 01 Julio al 31 diciembre 2021
Recursos de Aplicación General

Código	Puesto	Cat.	Salario Base	Presupuestadas		Ejecutadas		Modificadas		Ocupadas		Congeladas		Gastadas		Disponible	
				Horas	T.C.	Horas	T.C.	Horas	T.C.	Horas	T.C.	Horas	T.C.	Horas	T.C.	Horas	T.C.
Programa Académico																	
114220-902	PROFESOR/A 1	89	₡ 1 023 820,06	0	0,00	0	0,00	144	0,05	144,00	0	0	0,00	144	0,05	0	0,00
114220-902	PROFESOR/A 1	89	₡ 1 023 820,06	720	0,25	0	0,00	0	0,00	720,00	0	0	0,00	720	0,25	0	0,00
114220-902	PROFESOR/A 1	89	₡ 1 023 820,06	1 440	0,50	0	0,00	-666	-0,23	576,00	0	134	0,05	710	0,25	64	0,02
114220-902	PROFESOR/A 1	89	₡ 1 023 820,06	0	0,00	0	0,00	322	0,11	322,00	0	0	0,00	322	0,11	0	0,00
114220-902	PROFESOR/A 1	89	₡ 1 023 820,06	720	0,25	0	0,00	-720	-0,25	0,00	0	0	0,00	0	0,00	0	0,00
114220-902	PROFESOR/A 1	89	₡ 1 023 820,06	0	0,00	0	0,00	324	0,11	324,00	0	0	0,00	324	0,11	0	0,00
114220-902	PROFESOR/A 1	89	₡ 1 023 820,06	2 160	0,75	0	0,00	0	0,00	2 160,00	1	0	0,00	2 160	0,75	0	0,00
114220-902	PROFESOR/A 1	89	₡ 1 023 820,06	720	0,25	0	0,00	0	0,00	720,00	0	0	0,00	720	0,25	0	0,00
114220-902	PROFESOR/A 1	89	₡ 1 023 820,06	0	0,00	0	0,00	262	0,09	262,00	0	0	0,00	262	0,09	0	0,00
114220-902	PROFESOR/A 1	89	₡ 1 023 820,06	0	0,00	0	0,00	576	0,20	576,00	0	0	0,00	576	0,20	0	0,00
114220-902	PROFESOR/A 1	89	₡ 1 023 820,06	2 880	1,00	0	0,00	0	0,00	2 880,00	1	0	0,00	2 880	1,00	0	0,00
114220-902	PROFESOR/A 1	89	₡ 1 023 820,06	2 880	1,00	0	0,00	-2 880	-1,00	0,00	0	0	0,00	0	0,00	0	0,00
114220-902	PROFESOR/A 1	89	₡ 1 023 820,06	720	0,25	0	0,00	0	0,00	720,00	0	0	0,00	720	0,25	0	0,00
114220-902	PROFESOR/A 1	89	₡ 1 023 820,06	720	0,25	0	0,00	-720	-0,25	0,00	0	0	0,00	0	0,00	0	0,00
114220-902	PROFESOR/A 1	89	₡ 1 023 820,06	720	0,25	0	0,00	-34	-0,01	686,00	0	0	0,00	686	0,24	0	0,00
114220-902	PROFESOR/A 1	89	₡ 1 023 820,06	2 880	1,00	0	0,00	-2 880	-1,00	0,00	0	0	0,00	0	0,00	0	0,00
114220-902	PROFESOR/A 1	89	₡ 1 023 820,06	720	0,25	0	0,00	0	0,00	720,00	0	0	0,00	720	0,25	0	0,00
114220-902	PROFESOR/A 1	89	₡ 1 023 820,06	720	0,25	0	0,00	0	0,00	720,00	0	0	0,00	720	0,25	0	0,00
114220-902	PROFESOR/A 1	89	₡ 1 023 820,06	720	0,25	0	0,00	0	0,00	720,00	0	0	0,00	720	0,25	0	0,00
114220-902	PROFESOR/A 1	89	₡ 1 023 820,06	2 160	0,75	0	0,00	0	0,00	2 160,00	1	0	0,00	2 160	0,75	0	0,00
114220-902	PROFESOR/A 1	89	₡ 1 023 820,06	2 880	1,00	0	0,00	0	0,00	2 880,00	1	0	0,00	2 880	1,00	0	0,00
114220-902	PROFESOR/A 1	89	₡ 1 023 820,06	2 880	1,00	0	0,00	-96	-0,03	2 784,00	1	0	0,00	2 784	0,97	0	0,00
114220-902	PROFESOR/A 1	89	₡ 1 023 820,06	360	0,13	0	0,00	-360	-0,13	0,00	0	0	0,00	0	0,00	0	0,00
114220-902	PROFESOR/A 1	89	₡ 1 023 820,06	1 440	0,50	0	0,00	0	0,00	980,00	0	0	0,00	980	0,34	460	0,16

Universidad Nacional
Programa de Gestión Financiera
Sección de Presupuesto
Reporte de Cargos Fijos por Programa
Periodo Anual 2021
Del 01 Julio al 31 diciembre 2021
Recursos de Aplicación General

Código	Puesto	Cat.	Salario Base	Presupuestadas		Ejecutadas		Modificadas		Ocupadas		Congeladas		Gastadas		Disponible	
				Horas	T.C.	Horas	T.C.	Horas	T.C.	Horas	T.C.	Horas	T.C.	Horas	T.C.	Horas	T.C.
Programa Académico																	
114220-902	PROFESOR/A 1	89	₡ 1 023 820,06	2 160	0,75	0	0,00	0	0,00	2 160,00	1	0	0,00	2 160	0,75	0	0,00
114220-902	PROFESOR/A 1	89	₡ 1 023 820,06	720	0,25	0	0,00	0	0,00	720,00	0	0	0,00	720	0,25	0	0,00
114220-902	PROFESOR/A 1	89	₡ 1 023 820,06	2 880	1,00	0	0,00	-2 880	-1,00	0,00	0	0	0,00	0	0,00	0	0,00
114220-902	PROFESOR/A 1	89	₡ 1 023 820,06	2 880	1,00	0	0,00	-2 880	-1,00	0,00	0	0	0,00	0	0,00	0	0,00
114220-902	PROFESOR/A 1	89	₡ 1 023 820,06	2 880	1,00	0	0,00	0	0,00	2 880,00	1	0	0,00	2 880	1,00	0	0,00
114220-902	PROFESOR/A 1	89	₡ 1 023 820,06	2 880	1,00	0	0,00	0	0,00	2 880,00	1	0	0,00	2 880	1,00	0	0,00
114220-902	PROFESOR/A 1	89	₡ 1 023 820,06	2 880	1,00	0	0,00	-148	-0,05	2 660,00	1	0	0,00	2 660	0,92	72	0,03
114220-902	PROFESOR/A 1	89	₡ 1 023 820,06	0	0,00	0	0,00	2 816	0,98	2 816,00	1	0	0,00	2 816	0,98	0	0,00
114220-902	PROFESOR/A 1	89	₡ 1 023 820,06	0	0,00	0	0,00	328	0,11	322,00	0	0	0,00	322	0,11	6	0,00
114220-902	PROFESOR/A 1	89	₡ 1 023 820,06	2 880	1,00	0	0,00	-2 880	-1,00	0,00	0	0	0,00	0	0,00	0	0,00
114220-902	PROFESOR/A 1	89	₡ 1 023 820,06	2 880	1,00	0	0,00	-2 880	-1,00	0,00	0	0	0,00	0	0,00	0	0,00
114220-902	PROFESOR/A 1	89	₡ 1 023 820,06	0	0,00	0	0,00	360	0,13	360,00	0	0	0,00	360	0,13	0	0,00
114220-902	PROFESOR/A 1	89	₡ 1 023 820,06	1 440	0,50	0	0,00	-220	-0,08	1 220,00	0	0	0,00	1 220	0,42	0	0,00
114220-902	PROFESOR/A 1	89	₡ 1 023 820,06	0	0,00	0	0,00	335	0,12	335,00	0	0	0,00	335	0,12	0	0,00
114220-902	PROFESOR/A 1	89	₡ 1 023 820,06	0	0,00	0	0,00	0	0,00	0,00	0	0	0,00	0	0,00	0	0,00
114220-902	PROFESOR/A 1	89	₡ 1 023 820,06	2 880	1,00	0	0,00	0	0,00	2 880,00	1	0	0,00	2 880	1,00	0	0,00
114220-902	PROFESOR/A 1	89	₡ 1 023 820,06	2 880	1,00	0	0,00	-660	-0,23	2 220,00	1	0	0,00	2 220	0,77	0	0,00
114220-902	PROFESOR/A 1	89	₡ 1 023 820,06	720	0,25	0	0,00	0	0,00	720,00	0	0	0,00	720	0,25	0	0,00
114220-902	PROFESOR/A 1	89	₡ 1 023 820,06	2 880	1,00	0	0,00	0	0,00	2 880,00	1	0	0,00	2 880	1,00	0	0,00
114220-902	PROFESOR/A 1	89	₡ 1 023 820,06	1 440	0,50	0	0,00	0	0,00	1 440,00	1	0	0,00	1 440	0,50	0	0,00
114220-902	PROFESOR/A 1	89	₡ 1 023 820,06	2 880	1,00	0	0,00	-1 296	-0,45	1 584,00	1	0	0,00	1 584	0,55	0	0,00
114220-902	PROFESOR/A 1	89	₡ 1 023 820,06	720	0,25	0	0,00	0	0,00	720,00	0	0	0,00	720	0,25	0	0,00
114220-902	PROFESOR/A 1	89	₡ 1 023 820,06	720	0,25	0	0,00	-322	-0,11	398,00	0	0	0,00	398	0,14	0	0,00
114220-902	PROFESOR/A 1	89	₡ 1 023 820,06	0	0,00	0	0,00	324	0,11	324,00	0	0	0,00	324	0,11	0	0,00

Universidad Nacional
Programa de Gestión Financiera
Sección de Presupuesto
Reporte de Cargos Fijos por Programa
Periodo Anual 2021
Del 01 Julio al 31 diciembre 2021
Recursos de Aplicación General

Código	Puesto	Cat.	Salario Base	Presupuestadas		Ejecutadas		Modificadas		Ocupadas		Congeladas		Gastadas		Disponible	
				Horas	T.C.	Horas	T.C.	Horas	T.C.	Horas	T.C.	Horas	T.C.	Horas	T.C.	Horas	T.C.
Programa Académico																	
114220-902	PROFESOR/A 1	89	₡ 1 023 820,06	720	0,25	0	0,00	0	0,00	720,00	0	0	0,00	720	0,25	0	0,00
114220-902	PROFESOR/A 1	89	₡ 1 023 820,06	720	0,25	0	0,00	-36	-0,01	684,00	0	0	0,00	684	0,24	0	0,00
114220-902	PROFESOR/A 1	89	₡ 1 023 820,06	720	0,25	0	0,00	-36	-0,01	684,00	0	0	0,00	684	0,24	0	0,00
114220-902	PROFESOR/A 1	89	₡ 1 023 820,06	720	0,25	0	0,00	0	0,00	720,00	0	0	0,00	720	0,25	0	0,00
114220-902	PROFESOR/A 1	89	₡ 1 023 820,06	2 160	0,75	0	0,00	0	0,00	2 160,00	1	0	0,00	2 160	0,75	0	0,00
114220-902	PROFESOR/A 1	89	₡ 1 023 820,06	0	0,00	0	0,00	610	0,21	610,00	0	0	0,00	610	0,21	0	0,00
114220-902	PROFESOR/A 1	89	₡ 1 023 820,06	1 440	0,50	0	0,00	0	0,00	1 440,00	1	0	0,00	1 440	0,50	0	0,00
114220-902	PROFESOR/A 1	89	₡ 1 023 820,06	2 880	1,00	0	0,00	0	0,00	2 880,00	1	0	0,00	2 880	1,00	0	0,00
114220-902	PROFESOR/A 1	89	₡ 1 023 820,06	2 880	1,00	0	0,00	0	0,00	2 880,00	1	0	0,00	2 880	1,00	0	0,00
114220-902	PROFESOR/A 1	89	₡ 1 023 820,06	2 880	1,00	0	0,00	0	0,00	2 880,00	1	0	0,00	2 880	1,00	0	0,00
114220-902	PROFESOR/A 1	89	₡ 1 023 820,06	720	0,25	0	0,00	0	0,00	720,00	0	0	0,00	720	0,25	0	0,00
114220-902	PROFESOR/A 1	89	₡ 1 023 820,06	0	0,00	0	0,00	610	0,21	610,00	0	0	0,00	610	0,21	0	0,00
114220-902	PROFESOR/A 1	89	₡ 1 023 820,06	2 880	1,00	0	0,00	0	0,00	2 880,00	1	0	0,00	2 880	1,00	0	0,00
114220-902	PROFESOR/A 1	89	₡ 1 023 820,06	0	0,00	0	0,00	637	0,22	610,00	0	0	0,00	610	0,21	27	0,01
114220-902	PROFESOR/A 1	89	₡ 1 023 820,06	0	0,00	0	0,00	408	0,14	408,00	0	0	0,00	408	0,14	0	0,00
114220-902	PROFESOR/A 1	89	₡ 1 023 820,06	0	0,00	0	0,00	288	0,10	288,00	0	0	0,00	288	0,10	0	0,00
114220-902	PROFESOR/A 1	89	₡ 1 023 820,06	0	0,00	0	0,00	1 152	0,40	1 152,00	0	0	0,00	1 152	0,40	0	0,00
114220-902	PROFESOR/A 1	89	₡ 1 023 820,06	0	0,00	0	0,00	886	0,31	864,00	0	0	0,00	864	0,30	22	0,01
114220-902	PROFESOR/A 1	89	₡ 1 023 820,06	0	0,00	0	0,00	1 221	0,42	1 220,00	0	0	0,00	1 220	0,42	1	0,00
114220-902	PROFESOR/A 1	89	₡ 1 023 820,06	0	0,00	0	0,00	966	0,34	966,00	0	0	0,00	966	0,34	0	0,00
114220-902	PROFESOR/A 1	89	₡ 1 023 820,06	0	0,00	0	0,00	1 292	0,45	1 292,00	0	0	0,00	1 292	0,45	0	0,00
114220-902	PROFESOR/A 1	89	₡ 1 023 820,06	0	0,00	0	0,00	308	0,11	308,00	0	0	0,00	308	0,11	0	0,00
114220-902	PROFESOR/A 1	89	₡ 1 023 820,06	0	0,00	0	0,00	1 192	0,41	1 192,00	0	0	0,00	1 192	0,41	0	0,00
114220-902	PROFESOR/A 1	89	₡ 1 023 820,06	2 160	0,75	0	0,00	0	0,00	2 160,00	1	0	0,00	2 160	0,75	0	0,00

Universidad Nacional
Programa de Gestión Financiera
Sección de Presupuesto
Reporte de Cargos Fijos por Programa
Periodo Anual 2021
Del 01 Julio al 31 diciembre 2021
Recursos de Aplicación General

Código	Puesto	Cat.	Salario Base	Presupuestadas		Ejecutadas		Modificadas		Ocupadas		Congeladas		Gastadas		Disponible	
				Horas	T.C.	Horas	T.C.	Horas	T.C.	Horas	T.C.	Horas	T.C.	Horas	T.C.	Horas	T.C.
Programa Académico																	
114220-902	PROFESOR/A 1	89	₡ 1 023 820,06	720	0,25	0	0,00	0	0,00	720,00	0	0	0,00	720	0,25	0	0,00
114220-902	PROFESOR/A 1	89	₡ 1 023 820,06	1 440	0,50	0	0,00	-1 440	-0,50	0,00	0	0	0,00	0	0,00	0	0,00
114220-902	PROFESOR/A 1	89	₡ 1 023 820,06	720	0,25	0	0,00	-720	-0,25	0,00	0	0	0,00	0	0,00	0	0,00
114220-902	PROFESOR/A 1	89	₡ 1 023 820,06	2 880	1,00	0	0,00	-200	-0,07	2 680,00	1	0	0,00	2 680	0,93	0	0,00
114220-902	PROFESOR/A 1	89	₡ 1 023 820,06	2 880	1,00	0	0,00	-400	-0,14	2 480,00	1	0	0,00	2 480	0,86	0	0,00
114220-902	PROFESOR/A 1	89	₡ 1 023 820,06	1 440	0,50	0	0,00	0	0,00	1 440,00	1	0	0,00	1 440	0,50	0	0,00
114220-902	PROFESOR/A 1	89	₡ 1 023 820,06	2 880	1,00	0	0,00	0	0,00	2 880,00	1	0	0,00	2 880	1,00	0	0,00
114220-902	PROFESOR/A 1	89	₡ 1 023 820,06	2 880	1,00	0	0,00	0	0,00	2 880,00	1	0	0,00	2 880	1,00	0	0,00
114220-902	PROFESOR/A 1	89	₡ 1 023 820,06	720	0,25	0	0,00	0	0,00	720,00	0	0	0,00	720	0,25	0	0,00
114220-902	PROFESOR/A 1	89	₡ 1 023 820,06	1 440	0,50	0	0,00	0	0,00	1 440,00	1	0	0,00	1 440	0,50	0	0,00
114220-902	PROFESOR/A 1	89	₡ 1 023 820,06	1 440	0,50	0	0,00	-216	-0,08	1 220,00	0	0	0,00	1 220	0,42	4	0,00
114220-902	PROFESOR/A 1	89	₡ 1 023 820,06	1 440	0,50	0	0,00	0	0,00	1 440,00	1	0	0,00	1 440	0,50	0	0,00
114220-902	PROFESOR/A 1	89	₡ 1 023 820,06	1 440	0,50	0	0,00	0	0,00	1 440,00	1	0	0,00	1 440	0,50	0	0,00
114220-902	PROFESOR/A 1	89	₡ 1 023 820,06	720	0,25	0	0,00	0	0,00	720,00	0	0	0,00	720	0,25	0	0,00
114220-902	PROFESOR/A 1	89	₡ 1 023 820,06	720	0,25	0	0,00	0	0,00	720,00	0	0	0,00	720	0,25	0	0,00
114220-902	PROFESOR/A 1	89	₡ 1 023 820,06	0	0,00	0	0,00	840	0,29	840,00	0	0	0,00	840	0,29	0	0,00
114220-902	PROFESOR/A 1	89	₡ 1 023 820,06	0	0,00	0	0,00	288	0,10	288,00	0	0	0,00	288	0,10	0	0,00
114220-902	PROFESOR/A 1	89	₡ 1 023 820,06	0	0,00	0	0,00	685	0,24	670,00	0	0	0,00	670	0,23	15	0,01
114220-902	PROFESOR/A 1	89	₡ 1 023 820,06	0	0,00	0	0,00	288	0,10	288,00	0	0	0,00	288	0,10	0	0,00
114220-902	PROFESOR/A 1	89	₡ 1 023 820,06	0	0,00	0	0,00	1 288	0,45	1 288,00	0	0	0,00	1 288	0,45	0	0,00
114220-902	PROFESOR/A 1	89	₡ 1 023 820,06	0	0,00	0	0,00	668	0,23	646,00	0	0	0,00	646	0,22	22	0,01
114220-902	PROFESOR/A 1	89	₡ 1 023 820,06	2 880	1,00	0	0,00	0	0,00	2 880,00	1	0	0,00	2 880	1,00	0	0,00
114220-902	PROFESOR/A 1	89	₡ 1 023 820,06	2 880	1,00	0	0,00	-304	-0,11	2 576,00	1	0	0,00	2 576	0,89	0	0,00
114220-902	PROFESOR/A 1	89	₡ 1 023 820,06	2 880	1,00	0	0,00	0	0,00	2 880,00	1	0	0,00	2 880	1,00	0	0,00

Universidad Nacional
Programa de Gestión Financiera
Sección de Presupuesto
Reporte de Cargos Fijos por Programa
Periodo Anual 2021
Del 01 Julio al 31 diciembre 2021
Recursos de Aplicación General

Código	Puesto	Cat.	Salario Base	Presupuestadas		Ejecutadas		Modificadas		Ocupadas		Congeladas		Gastadas		Disponible	
				Horas	T.C.	Horas	T.C.	Horas	T.C.	Horas	T.C.	Horas	T.C.	Horas	T.C.	Horas	T.C.
Programa Académico																	
114220-902	PROFESOR/A 1	89	₡ 1 023 820,06	720	0,25	0	0,00	232	0,08	952,00	0	0	0,00	952	0,33	0	0,00
114220-902	PROFESOR/A 1	89	₡ 1 023 820,06	720	0,25	0	0,00	0	0,00	720,00	0	0	0,00	720	0,25	0	0,00
114220-902	PROFESOR/A 1	89	₡ 1 023 820,06	2 880	1,00	0	0,00	0	0,00	2 880,00	1	0	0,00	2 880	1,00	0	0,00
114220-902	PROFESOR/A 1	89	₡ 1 023 820,06	2 880	1,00	0	0,00	0	0,00	2 880,00	1	0	0,00	2 880	1,00	0	0,00
114220-902	PROFESOR/A 1	89	₡ 1 023 820,06	0	0,00	0	0,00	310	0,11	310,00	0	0	0,00	310	0,11	0	0,00
114220-902	PROFESOR/A 1	89	₡ 1 023 820,06	0	0,00	0	0,00	322	0,11	322,00	0	0	0,00	322	0,11	0	0,00
114220-902	PROFESOR/A 1	89	₡ 1 023 820,06	2 880	1,00	0	0,00	-304	-0,11	2 576,00	1	0	0,00	2 576	0,89	0	0,00
114220-902	PROFESOR/A 1	89	₡ 1 023 820,06	2 880	1,00	0	0,00	-148	-0,05	2 732,00	1	0	0,00	2 732	0,95	0	0,00
114220-902	PROFESOR/A 1	89	₡ 1 023 820,06	1 440	0,50	0	0,00	-1 062	-0,37	378,00	0	0	0,00	378	0,13	0	0,00
114220-902	PROFESOR/A 1	89	₡ 1 023 820,06	2 160	0,75	0	0,00	0	0,00	2 160,00	1	0	0,00	2 160	0,75	0	0,00
114220-902	PROFESOR/A 1	89	₡ 1 023 820,06	720	0,25	0	0,00	-610	-0,21	0,00	0	0	0,00	0	0,00	110	0,04
114220-902	PROFESOR/A 1	89	₡ 1 023 820,06	0	0,00	0	0,00	360	0,13	360,00	0	0	0,00	360	0,13	0	0,00
114220-902	PROFESOR/A 1	89	₡ 1 023 820,06	0	0,00	0	0,00	610	0,21	610,00	0	0	0,00	610	0,21	0	0,00
114220-902	PROFESOR/A 1	89	₡ 1 023 820,06	0	0,00	0	0,00	344	0,12	324,00	0	0	0,00	324	0,11	20	0,01
114220-902	PROFESOR/A 1	89	₡ 1 023 820,06	0	0,00	0	0,00	1 944	0,68	1 944,00	1	0	0,00	1 944	0,68	0	0,00
114220-902	PROFESOR/A 1	89	₡ 1 023 820,06	0	0,00	0	0,00	432	0,15	432,00	0	0	0,00	432	0,15	0	0,00
114220-902	PROFESOR/A 1	89	₡ 1 023 820,06	0	0,00	0	0,00	1 157	0,40	1 152,00	0	0	0,00	1 152	0,40	5	0,00
114220-902	PROFESOR/A 1	89	₡ 1 023 820,06	0	0,00	0	0,00	324	0,11	324,00	0	0	0,00	324	0,11	0	0,00
114220-902	PROFESOR/A 1	89	₡ 1 023 820,06	0	0,00	0	0,00	180	0,06	180,00	0	0	0,00	180	0,06	0	0,00
114220-902	PROFESOR/A 1	89	₡ 1 023 820,06	0	0,00	0	0,00	2 214	0,77	1 152,00	0	0	0,00	1 152	0,40	1 062	0,37
114220-902	PROFESOR/A 1	89	₡ 1 023 820,06	0	0,00	0	0,00	216	0,08	216,00	0	0	0,00	216	0,08	0	0,00
114220-902	PROFESOR/A 1	89	₡ 1 023 820,06	0	0,00	0	0,00	1 220	0,42	1 220,00	0	0	0,00	1 220	0,42	0	0,00
114220-902	PROFESOR/A 1	89	₡ 1 023 820,06	2 880	1,00	0	0,00	-304	-0,11	2 576,00	1	0	0,00	2 576	0,89	0	0,00
114220-902	PROFESOR/A 1	89	₡ 1 023 820,06	2 880	1,00	0	0,00	0	0,00	2 880,00	1	0	0,00	2 880	1,00	0	0,00

Universidad Nacional
Programa de Gestión Financiera
Sección de Presupuesto
Reporte de Cargos Fijos por Programa
Periodo Anual 2021
Del 01 Julio al 31 diciembre 2021
Recursos de Aplicación General

Código	Puesto	Cat.	Salario Base	Presupuestadas		Ejecutadas		Modificadas		Ocupadas		Congeladas		Gastadas		Disponible	
				Horas	T.C.	Horas	T.C.	Horas	T.C.	Horas	T.C.	Horas	T.C.	Horas	T.C.	Horas	T.C.
Programa Académico																	
114220-902	PROFESOR/A 1	89	₡ 1 023 820,06	0	0,00	0	0,00	0	0,00	0,00	0	0	0,00	0	0,00	0	0,00
114220-902	PROFESOR/A 1	89	₡ 1 023 820,06	2 880	1,00	0	0,00	-2 880	-1,00	0,00	0	0	0,00	0	0,00	0	0,00
114220-902	PROFESOR/A 1	89	₡ 1 023 820,06	2 880	1,00	0	0,00	-2 878	-1,00	0,00	0	0	0,00	0	0,00	2	0,00
114220-902	PROFESOR/A 1	89	₡ 1 023 820,06	1 440	0,50	0	0,00	-300	-0,10	1 140,00	0	0	0,00	1 140	0,40	0	0,00
114220-902	PROFESOR/A 1	89	₡ 1 023 820,06	0	0,00	0	0,00	684	0,24	684,00	0	0	0,00	684	0,24	0	0,00
114220-902	PROFESOR/A 1	89	₡ 1 023 820,06	0	0,00	2 880	1,00	0	0,00	2 880,00	1	0	0,00	2 880	1,00	0	0,00
114220-902	PROFESOR/A 1	89	₡ 1 023 820,06	0	0,00	0	0,00	632	0,22	632,00	0	0	0,00	632	0,22	0	0,00
114220-902	PROFESOR/A 1	89	₡ 1 023 820,06	0	0,00	0	0,00	2 880	1,00	2 880,00	1	0	0,00	2 880	1,00	0	0,00
114220-902	PROFESOR/A 1	89	₡ 1 023 820,06	0	0,00	0	0,00	2 880	1,00	2 880,00	1	0	0,00	2 880	1,00	0	0,00
114220-902	PROFESOR/A 1	89	₡ 1 023 820,06	0	0,00	0	0,00	644	0,22	644,00	0	0	0,00	644	0,22	0	0,00
114220-902	PROFESOR/A 1	89	₡ 1 023 820,06	0	0,00	0	0,00	647	0,22	646,00	0	0	0,00	646	0,22	1	0,00
114220-902	PROFESOR/A 1	89	₡ 1 023 820,06	0	0,00	0	0,00	288	0,10	288,00	0	0	0,00	288	0,10	0	0,00
114220-902	PROFESOR/A 1	89	₡ 1 023 820,06	720	0,25	0	0,00	0	0,00	720,00	0	0	0,00	720	0,25	0	0,00
114220-902	PROFESOR/A 1	89	₡ 1 023 820,06	0	0,00	0	0,00	324	0,11	324,00	0	0	0,00	324	0,11	0	0,00
114220-902	PROFESOR/A 1	89	₡ 1 023 820,06	1 440	0,50	0	0,00	-250	-0,09	1 190,00	0	0	0,00	1 190	0,41	0	0,00
114220-902	PROFESOR/A 1	89	₡ 1 023 820,06	720	0,25	0	0,00	0	0,00	720,00	0	0	0,00	720	0,25	0	0,00
114220-902	PROFESOR/A 1	89	₡ 1 023 820,06	720	0,25	0	0,00	-720	-0,25	0,00	0	0	0,00	0	0,00	0	0,00
114220-902	PROFESOR/A 1	89	₡ 1 023 820,06	2 880	1,00	0	0,00	0	0,00	2 880,00	1	0	0,00	2 880	1,00	0	0,00
114220-902	PROFESOR/A 1	89	₡ 1 023 820,06	1 440	0,50	0	0,00	-568	-0,20	872,00	0	0	0,00	872	0,30	0	0,00
114220-902	PROFESOR/A 1	89	₡ 1 023 820,06	720	0,25	0	0,00	0	0,00	720,00	0	0	0,00	720	0,25	0	0,00
114220-902	PROFESOR/A 1	89	₡ 1 023 820,06	720	0,25	0	0,00	42	0,01	610,00	0	0	0,00	610	0,21	152	0,05
114220-902	PROFESOR/A 1	89	₡ 1 023 820,06	2 160	0,75	0	0,00	-1 320	-0,46	840,00	0	0	0,00	840	0,29	0	0,00
114220-902	PROFESOR/A 1	89	₡ 1 023 820,06	720	0,25	0	0,00	0	0,00	720,00	0	0	0,00	720	0,25	0	0,00
114220-902	PROFESOR/A 1	89	₡ 1 023 820,06	1 440	0,50	0	0,00	-1 440	-0,50	0,00	0	0	0,00	0	0,00	0	0,00

Universidad Nacional
Programa de Gestión Financiera
Sección de Presupuesto
Reporte de Cargos Fijos por Programa
Periodo Anual 2021
Del 01 Julio al 31 diciembre 2021
Recursos de Aplicación General

Código	Puesto	Cat.	Salario Base	Presupuestadas		Ejecutadas		Modificadas		Ocupadas		Congeladas		Gastadas		Disponible	
				Horas	T.C.	Horas	T.C.	Horas	T.C.	Horas	T.C.	Horas	T.C.	Horas	T.C.	Horas	T.C.
Programa Académico																	
114220-902	PROFESOR/A 1	89	₡ 1 023 820,06	2 880	1,00	0	0,00	-2 640	-0,92	0,00	0	0	0,00	0	0,00	240	0,08
114220-902	PROFESOR/A 1	89	₡ 1 023 820,06	0	0,00	0	0,00	288	0,10	288,00	0	0	0,00	288	0,10	0	0,00
114220-902	PROFESOR/A 1	89	₡ 1 023 820,06	0	0,00	0	0,00	2 864	0,99	2 864,00	1	0	0,00	2 864	0,99	0	0,00
114220-902	PROFESOR/A 1	89	₡ 1 023 820,06	720	0,25	0	0,00	0	0,00	610,00	0	0	0,00	610	0,21	110	0,04
114220-902	PROFESOR/A 1	89	₡ 1 023 820,06	1 192	0,41	0	0,00	-1 192	-0,41	0,00	0	0	0,00	0	0,00	0	0,00
114220-902	PROFESOR/A 1	89	₡ 1 023 820,06	596	0,21	0	0,00	-596	-0,21	0,00	0	0	0,00	0	0,00	0	0,00
114220-902	PROFESOR/A 1	89	₡ 1 023 820,06	2 880	1,00	0	0,00	-2 880	-1,00	0,00	0	0	0,00	0	0,00	0	0,00
114220-902	PROFESOR/A 1	89	₡ 1 023 820,06	1 192	0,41	0	0,00	-1 192	-0,41	0,00	0	0	0,00	0	0,00	0	0,00
114220-902	PROFESOR/A 1	89	₡ 1 023 820,06	0	0,00	0	0,00	216	0,08	216,00	0	0	0,00	216	0,08	0	0,00
114220-902	PROFESOR/A 1	89	₡ 1 023 820,06	2 880	1,00	0	0,00	-2 880	-1,00	0,00	0	0	0,00	0	0,00	0	0,00
114220-902	PROFESOR/A 1	89	₡ 1 023 820,06	2 880	1,00	0	0,00	0	0,00	2 880,00	1	0	0,00	2 880	1,00	0	0,00
114220-902	PROFESOR/A 1	89	₡ 1 023 820,06	1 440	0,50	0	0,00	0	0,00	1 440,00	1	0	0,00	1 440	0,50	0	0,00
114220-902	PROFESOR/A 1	89	₡ 1 023 820,06	0	0,00	0	0,00	966	0,34	966,00	0	0	0,00	966	0,34	0	0,00
114220-902	PROFESOR/A 1	89	₡ 1 023 820,06	2 880	1,00	0	0,00	-440	-0,15	2 440,00	1	0	0,00	2 440	0,85	0	0,00
114220-902	PROFESOR/A 1	89	₡ 1 023 820,06	0	0,00	0	0,00	322	0,11	322,00	0	0	0,00	322	0,11	0	0,00
114220-902	PROFESOR/A 1	89	₡ 1 023 820,06	0	0,00	0	0,00	647	0,22	646,00	0	0	0,00	646	0,22	1	0,00
114220-902	PROFESOR/A 1	89	₡ 1 023 820,06	0	0,00	0	0,00	322	0,11	322,00	0	0	0,00	322	0,11	0	0,00
114220-902	PROFESOR/A 1	89	₡ 1 023 820,06	0	0,00	0	0,00	0	0,00	0,00	0	0	0,00	0	0,00	0	0,00
114220-902	PROFESOR/A 1	89	₡ 1 023 820,06	0	0,00	0	0,00	1 730	0,60	1 728,00	1	0	0,00	1 728	0,60	2	0,00
114220-902	PROFESOR/A 1	89	₡ 1 023 820,06	0	0,00	0	0,00	644	0,22	644,00	0	0	0,00	644	0,22	0	0,00
114220-902	PROFESOR/A 1	89	₡ 1 023 820,06	0	0,00	2 880	1,00	-864	-0,30	2 016,00	1	0	0,00	2 016	0,70	0	0,00
114220-902	PROFESOR/A 1	89	₡ 1 023 820,06	2 160	0,75	0	0,00	0	0,00	2 160,00	1	0	0,00	2 160	0,75	0	0,00
114220-902	PROFESOR/A 1	89	₡ 1 023 820,06	720	0,25	0	0,00	0	0,00	720,00	0	0	0,00	720	0,25	0	0,00
114220-902	PROFESOR/A 1	89	₡ 1 023 820,06	1 440	0,50	0	0,00	-144	-0,05	1 296,00	0	0	0,00	1 296	0,45	0	0,00

Universidad Nacional
Programa de Gestión Financiera
Sección de Presupuesto
Reporte de Cargos Fijos por Programa
Periodo Anual 2021
Del 01 Julio al 31 diciembre 2021
Recursos de Aplicación General

Código	Puesto	Cat.	Salario Base	Presupuestadas		Ejecutadas		Modificadas		Ocupadas		Congeladas		Gastadas		Disponible	
				Horas	T.C.	Horas	T.C.	Horas	T.C.	Horas	T.C.	Horas	T.C.	Horas	T.C.	Horas	T.C.
Programa Académico																	
114220-902	PROFESOR/A 1	89	₡ 1 023 820,06	720	0,25	0	0,00	0	0,00	720,00	0	0	0,00	720	0,25	0	0,00
114220-902	PROFESOR/A 1	89	₡ 1 023 820,06	0	0,00	0	0,00	616	0,21	616,00	0	0	0,00	616	0,21	0	0,00
114220-902	PROFESOR/A 1	89	₡ 1 023 820,06	2 880	1,00	0	0,00	0	0,00	2 880,00	1	0	0,00	2 880	1,00	0	0,00
114220-902	PROFESOR/A 1	89	₡ 1 023 820,06	2 880	1,00	0	0,00	0	0,00	2 880,00	1	0	0,00	2 880	1,00	0	0,00
114220-902	PROFESOR/A 1	89	₡ 1 023 820,06	0	0,00	0	0,00	966	0,34	966,00	0	0	0,00	966	0,34	0	0,00
114220-902	PROFESOR/A 1	89	₡ 1 023 820,06	0	0,00	0	0,00	324	0,11	324,00	0	0	0,00	324	0,11	0	0,00
114220-902	PROFESOR/A 1	89	₡ 1 023 820,06	0	0,00	0	0,00	320	0,11	320,00	0	0	0,00	320	0,11	0	0,00
114220-902	PROFESOR/A 1	89	₡ 1 023 820,06	0	0,00	0	0,00	288	0,10	288,00	0	0	0,00	288	0,10	0	0,00
114220-902	PROFESOR/A 1	89	₡ 1 023 820,06	0	0,00	0	0,00	360	0,13	360,00	0	0	0,00	360	0,13	0	0,00
114220-902	PROFESOR/A 1	89	₡ 1 023 820,06	0	0,00	0	0,00	324	0,11	324,00	0	0	0,00	324	0,11	0	0,00
114220-902	PROFESOR/A 1	89	₡ 1 023 820,06	0	0,00	0	0,00	54	0,02	54,00	0	0	0,00	54	0,02	0	0,00
114220-902	PROFESOR/A 1	89	₡ 1 023 820,06	0	0,00	0	0,00	200	0,07	200,00	0	0	0,00	200	0,07	0	0,00
114220-902	PROFESOR/A 1	89	₡ 1 023 820,06	2 880	1,00	0	0,00	0	0,00	2 880,00	1	0	0,00	2 880	1,00	0	0,00
114220-902	PROFESOR/A 1	89	₡ 1 023 820,06	720	0,25	0	0,00	-418	-0,15	52,00	0	0	0,00	52	0,02	250	0,09
114220-902	PROFESOR/A 1	89	₡ 1 023 820,06	0	0,00	0	0,00	1 297	0,45	1 296,00	0	0	0,00	1 296	0,45	1	0,00
114220-902	PROFESOR/A 1	89	₡ 1 023 820,06	0	0,00	0	0,00	288	0,10	288,00	0	0	0,00	288	0,10	0	0,00
114220-902	PROFESOR/A 1	89	₡ 1 023 820,06	0	0,00	0	0,00	144	0,05	144,00	0	0	0,00	144	0,05	0	0,00
114220-902	PROFESOR/A 1	89	₡ 1 023 820,06	0	0,00	0	0,00	1 440	0,50	1 436,00	0	0	0,00	1 436	0,50	4	0,00
114220-902	PROFESOR/A 1	89	₡ 1 023 820,06	0	0,00	0	0,00	616	0,21	616,00	0	0	0,00	616	0,21	0	0,00
114220-902	PROFESOR/A 1	89	₡ 1 023 820,06	0	0,00	0	0,00	288	0,10	288,00	0	0	0,00	288	0,10	0	0,00
114220-902	PROFESOR/A 1	89	₡ 1 023 820,06	0	0,00	0	0,00	281	0,10	280,00	0	0	0,00	280	0,10	1	0,00
114220-902	PROFESOR/A 1	89	₡ 1 023 820,06	0	0,00	0	0,00	292	0,10	292,00	0	0	0,00	292	0,10	0	0,00
114220-902	PROFESOR/A 1	89	₡ 1 023 820,06	1 440	0,50	0	0,00	0	0,00	1 440,00	1	0	0,00	1 440	0,50	0	0,00
114220-902	PROFESOR/A 1	89	₡ 1 023 820,06	2 160	0,75	0	0,00	0	0,00	2 160,00	1	0	0,00	2 160	0,75	0	0,00

Universidad Nacional
Programa de Gestión Financiera
Sección de Presupuesto
Reporte de Cargos Fijos por Programa
Periodo Anual 2021
Del 01 Julio al 31 diciembre 2021
Recursos de Aplicación General

Código	Puesto	Cat.	Salario Base	Presupuestadas		Ejecutadas		Modificadas		Ocupadas		Congeladas		Gastadas		Disponible	
				Horas	T.C.	Horas	T.C.	Horas	T.C.	Horas	T.C.	Horas	T.C.	Horas	T.C.	Horas	T.C.
Programa Académico																	
114220-902	PROFESOR/A 1	89	₡ 1 023 820,06	0	0,00	0	0,00	288	0,10	288,00	0	0	0,00	288	0,10	0	0,00
114220-902	PROFESOR/A 1	89	₡ 1 023 820,06	2 880	1,00	0	0,00	0	0,00	2 880,00	1	0	0,00	2 880	1,00	0	0,00
114220-902	PROFESOR/A 1	89	₡ 1 023 820,06	2 880	1,00	0	0,00	0	0,00	2 880,00	1	0	0,00	2 880	1,00	0	0,00
114220-902	PROFESOR/A 1	89	₡ 1 023 820,06	2 160	0,75	0	0,00	-2 160	-0,75	0,00	0	0	0,00	0	0,00	0	0,00
114220-902	PROFESOR/A 1	89	₡ 1 023 820,06	2 160	0,75	0	0,00	0	0,00	2 160,00	1	0	0,00	2 160	0,75	0	0,00
114220-902	PROFESOR/A 1	89	₡ 1 023 820,06	2 880	1,00	0	0,00	0	0,00	2 880,00	1	0	0,00	2 880	1,00	0	0,00
114220-902	PROFESOR/A 1	89	₡ 1 023 820,06	0	0,00	0	0,00	720	0,25	720,00	0	0	0,00	720	0,25	0	0,00
114220-902	PROFESOR/A 1	89	₡ 1 023 820,06	720	0,25	0	0,00	-412	-0,14	308,00	0	0	0,00	308	0,11	0	0,00
114220-902	PROFESOR/A 1	89	₡ 1 023 820,06	720	0,25	0	0,00	0	0,00	720,00	0	0	0,00	720	0,25	0	0,00
114220-902	PROFESOR/A 1	89	₡ 1 023 820,06	0	0,00	0	0,00	480	0,17	480,00	0	0	0,00	480	0,17	0	0,00
114220-902	PROFESOR/A 1	89	₡ 1 023 820,06	0	0,00	0	0,00	860	0,30	248,00	0	0	0,00	248	0,09	612	0,21
114220-902	PROFESOR/A 1	89	₡ 1 023 820,06	0	0,00	0	0,00	720	0,25	720,00	0	0	0,00	720	0,25	0	0,00
114220-902	PROFESOR/A 1	89	₡ 1 023 820,06	0	0,00	0	0,00	360	0,13	360,00	0	0	0,00	360	0,13	0	0,00
114220-902	PROFESOR/A 1	89	₡ 1 023 820,06	0	0,00	0	0,00	610	0,21	610,00	0	0	0,00	610	0,21	0	0,00
114220-902	PROFESOR/A 1	89	₡ 1 023 820,06	0	0,00	0	0,00	210	0,07	210,00	0	0	0,00	210	0,07	0	0,00
114220-902	PROFESOR/A 1	89	₡ 1 023 820,06	0	0,00	0	0,00	288	0,10	288,00	0	0	0,00	288	0,10	0	0,00
114220-902	PROFESOR/A 1	89	₡ 1 023 820,06	0	0,00	0	0,00	1 728	0,60	1 728,00	1	0	0,00	1 728	0,60	0	0,00
114220-902	PROFESOR/A 1	89	₡ 1 023 820,06	0	0,00	0	0,00	322	0,11	322,00	0	0	0,00	322	0,11	0	0,00
114220-902	PROFESOR/A 1	89	₡ 1 023 820,06	0	0,00	0	0,00	1 136	0,39	0,00	0	1 136	0,39	1 136	0,39	0	0,00
114220-902	PROFESOR/A 1	89	₡ 1 023 820,06	0	0,00	0	0,00	972	0,34	972,00	0	0	0,00	972	0,34	0	0,00
114220-902	PROFESOR/A 1	89	₡ 1 023 820,06	720	0,25	0	0,00	0	0,00	720,00	0	0	0,00	720	0,25	0	0,00
114220-902	PROFESOR/A 1	89	₡ 1 023 820,06	720	0,25	0	0,00	0	0,00	720,00	0	0	0,00	720	0,25	0	0,00
114220-902	PROFESOR/A 1	89	₡ 1 023 820,06	720	0,25	0	0,00	0	0,00	720,00	0	0	0,00	720	0,25	0	0,00
114220-902	PROFESOR/A 1	89	₡ 1 023 820,06	2 880	1,00	0	0,00	-84	-0,03	2 796,00	1	0	0,00	2 796	0,97	0	0,00

Universidad Nacional
Programa de Gestión Financiera
Sección de Presupuesto
Reporte de Cargos Fijos por Programa
Periodo Anual 2021
Del 01 Julio al 31 diciembre 2021
Recursos de Aplicación General

Código	Puesto	Cat.	Salario Base	Presupuestadas		Ejecutadas		Modificadas		Ocupadas		Congeladas		Gastadas		Disponible	
				Horas	T.C.	Horas	T.C.	Horas	T.C.	Horas	T.C.	Horas	T.C.	Horas	T.C.	Horas	T.C.
Programa Académico																	
114220-902	PROFESOR/A 1	89	₡ 1 023 820,06	2 880	1,00	0	0,00	0	0,00	2 880,00	1	0	0,00	2 880	1,00	0	0,00
114220-902	PROFESOR/A 1	89	₡ 1 023 820,06	2 880	1,00	0	0,00	0	0,00	2 880,00	1	0	0,00	2 880	1,00	0	0,00
114220-902	PROFESOR/A 1	89	₡ 1 023 820,06	2 880	1,00	0	0,00	-1 270	-0,44	1 610,00	1	0	0,00	1 610	0,56	0	0,00
114220-902	PROFESOR/A 1	89	₡ 1 023 820,06	2 880	1,00	0	0,00	-1 592	-0,55	1 288,00	0	0	0,00	1 288	0,45	0	0,00
114220-902	PROFESOR/A 1	89	₡ 1 023 820,06	0	0,00	0	0,00	1 440	0,50	1 440,00	1	0	0,00	1 440	0,50	0	0,00
114220-902	PROFESOR/A 1	89	₡ 1 023 820,06	0	0,00	0	0,00	1 320	0,46	1 320,00	0	0	0,00	1 320	0,46	0	0,00
114220-902	PROFESOR/A 1	89	₡ 1 023 820,06	0	0,00	0	0,00	33	0,01	0,00	0	0	0,00	0	0,00	33	0,01
114220-902	PROFESOR/A 1	89	₡ 1 023 820,06	0	0,00	0	0,00	308	0,11	308,00	0	0	0,00	308	0,11	0	0,00
114220-902	PROFESOR/A 1	89	₡ 1 023 820,06	0	0,00	0	0,00	0	0,00	0,00	0	0	0,00	0	0,00	0	0,00
114220-902	PROFESOR/A 1	89	₡ 1 023 820,06	0	0,00	0	0,00	0	0,00	0,00	0	0	0,00	0	0,00	0	0,00
114220-902	PROFESOR/A 1	89	₡ 1 023 820,06	0	0,00	0	0,00	322	0,11	322,00	0	0	0,00	322	0,11	0	0,00
114220-902	PROFESOR/A 1	89	₡ 1 023 820,06	2 880	1,00	0	0,00	-2 880	-1,00	0,00	0	0	0,00	0	0,00	0	0,00
114220-902	PROFESOR/A 1	89	₡ 1 023 820,06	2 880	1,00	0	0,00	0	0,00	2 880,00	1	0	0,00	2 880	1,00	0	0,00
114220-902	PROFESOR/A 1	89	₡ 1 023 820,06	1 440	0,50	0	0,00	-152	-0,05	1 288,00	0	0	0,00	1 288	0,45	0	0,00
114220-902	PROFESOR/A 1	89	₡ 1 023 820,06	720	0,25	0	0,00	0	0,00	720,00	0	0	0,00	720	0,25	0	0,00
114220-902	PROFESOR/A 1	89	₡ 1 023 820,06	720	0,25	0	0,00	0	0,00	720,00	0	0	0,00	720	0,25	0	0,00
114220-902	PROFESOR/A 1	89	₡ 1 023 820,06	1 440	0,50	0	0,00	0	0,00	1 440,00	1	0	0,00	1 440	0,50	0	0,00
114220-902	PROFESOR/A 1	89	₡ 1 023 820,06	720	0,25	0	0,00	0	0,00	720,00	0	0	0,00	720	0,25	0	0,00
114220-902	PROFESOR/A 1	89	₡ 1 023 820,06	0	0,00	0	0,00	146	0,05	146,00	0	0	0,00	146	0,05	0	0,00
114220-902	PROFESOR/A 1	89	₡ 1 023 820,06	2 160	0,75	0	0,00	0	0,00	2 160,00	1	0	0,00	2 160	0,75	0	0,00
114220-902	PROFESOR/A 1	89	₡ 1 023 820,06	0	0,00	0	0,00	576	0,20	576,00	0	0	0,00	576	0,20	0	0,00
114220-902	PROFESOR/A 1	89	₡ 1 023 820,06	2 880	1,00	0	0,00	0	0,00	2 880,00	1	0	0,00	2 880	1,00	0	0,00
114220-902	PROFESOR/A 1	89	₡ 1 023 820,06	0	0,00	0	0,00	322	0,11	322,00	0	0	0,00	322	0,11	0	0,00
114220-902	PROFESOR/A 1	89	₡ 1 023 820,06	360	0,13	0	0,00	0	0,00	360,00	0	0	0,00	360	0,13	0	0,00

Universidad Nacional
Programa de Gestión Financiera
Sección de Presupuesto
Reporte de Cargos Fijos por Programa
Periodo Anual 2021
Del 01 Julio al 31 diciembre 2021
Recursos de Aplicación General

Código	Puesto	Cat.	Salario Base	Presupuestadas		Ejecutadas		Modificadas		Ocupadas		Congeladas		Gastadas		Disponible	
				Horas	T.C.	Horas	T.C.	Horas	T.C.	Horas	T.C.	Horas	T.C.	Horas	T.C.	Horas	T.C.
Programa Académico																	
114220-902	PROFESOR/A 1	89	₡ 1 023 820,06	720	0,25	0	0,00	0	0,00	720,00	0	0	0,00	720	0,25	0	0,00
114220-902	PROFESOR/A 1	89	₡ 1 023 820,06	1 440	0,50	0	0,00	0	0,00	1 440,00	1	0	0,00	1 440	0,50	0	0,00
114220-902	PROFESOR/A 1	89	₡ 1 023 820,06	2 880	1,00	0	0,00	0	0,00	2 880,00	1	0	0,00	2 880	1,00	0	0,00
114220-902	PROFESOR/A 1	89	₡ 1 023 820,06	720	0,25	0	0,00	0	0,00	720,00	0	0	0,00	720	0,25	0	0,00
114220-902	PROFESOR/A 1	89	₡ 1 023 820,06	2 160	0,75	0	0,00	0	0,00	2 160,00	1	0	0,00	2 160	0,75	0	0,00
114220-902	PROFESOR/A 1	89	₡ 1 023 820,06	720	0,25	0	0,00	0	0,00	720,00	0	0	0,00	720	0,25	0	0,00
114220-902	PROFESOR/A 1	89	₡ 1 023 820,06	1 440	0,50	0	0,00	396	0,14	1 836,00	1	0	0,00	1 836	0,64	0	0,00
114220-902	PROFESOR/A 1	89	₡ 1 023 820,06	0	0,00	0	0,00	2 160	0,75	2 160,00	1	0	0,00	2 160	0,75	0	0,00
114220-902	PROFESOR/A 1	89	₡ 1 023 820,06	0	0,00	0	0,00	646	0,22	646,00	0	0	0,00	646	0,22	0	0,00
114220-902	PROFESOR/A 1	89	₡ 1 023 820,06	0	0,00	0	0,00	720	0,25	720,00	0	0	0,00	720	0,25	0	0,00
114220-902	PROFESOR/A 1	89	₡ 1 023 820,06	720	0,25	0	0,00	-76	-0,03	644,00	0	0	0,00	644	0,22	0	0,00
114220-902	PROFESOR/A 1	89	₡ 1 023 820,06	2 160	0,75	0	0,00	0	0,00	2 160,00	1	0	0,00	2 160	0,75	0	0,00
114220-902	PROFESOR/A 1	89	₡ 1 023 820,06	2 880	1,00	0	0,00	-1 364	-0,47	1 516,00	1	0	0,00	1 516	0,53	0	0,00
114220-902	PROFESOR/A 1	89	₡ 1 023 820,06	1 080	0,38	0	0,00	-1 080	-0,38	0,00	0	0	0,00	0	0,00	0	0,00
114220-902	PROFESOR/A 1	89	₡ 1 023 820,06	1 440	0,50	0	0,00	-864	-0,30	576,00	0	0	0,00	576	0,20	0	0,00
114220-902	PROFESOR/A 1	89	₡ 1 023 820,06	2 880	1,00	0	0,00	-374	-0,13	2 506,00	1	0	0,00	2 506	0,87	0	0,00
114220-902	PROFESOR/A 1	89	₡ 1 023 820,06	0	0,00	0	0,00	720	0,25	720,00	0	0	0,00	720	0,25	0	0,00
114220-902	PROFESOR/A 1	89	₡ 1 023 820,06	720	0,25	0	0,00	0	0,00	720,00	0	0	0,00	720	0,25	0	0,00
114220-902	PROFESOR/A 1	89	₡ 1 023 820,06	720	0,25	0	0,00	-720	-0,25	0,00	0	0	0,00	0	0,00	0	0,00
114220-902	PROFESOR/A 1	89	₡ 1 023 820,06	0	0,00	0	0,00	616	0,21	616,00	0	0	0,00	616	0,21	0	0,00
114220-902	PROFESOR/A 1	89	₡ 1 023 820,06	2 880	1,00	0	0,00	-126	-0,04	2 754,00	1	0	0,00	2 754	0,96	0	0,00
114220-902	PROFESOR/A 1	89	₡ 1 023 820,06	2 160	0,75	0	0,00	-228	-0,08	1 932,00	1	0	0,00	1 932	0,67	0	0,00
114220-902	PROFESOR/A 1	89	₡ 1 023 820,06	720	0,25	0	0,00	0	0,00	720,00	0	0	0,00	720	0,25	0	0,00
114220-902	PROFESOR/A 1	89	₡ 1 023 820,06	720	0,25	0	0,00	0	0,00	720,00	0	0	0,00	720	0,25	0	0,00

Universidad Nacional
Programa de Gestión Financiera
Sección de Presupuesto
Reporte de Cargos Fijos por Programa
Periodo Anual 2021
Del 01 Julio al 31 diciembre 2021
Recursos de Aplicación General

Código	Puesto	Cat.	Salario Base	Presupuestadas		Ejecutadas		Modificadas		Ocupadas		Congeladas		Gastadas		Disponible	
				Horas	T.C.	Horas	T.C.	Horas	T.C.	Horas	T.C.	Horas	T.C.	Horas	T.C.	Horas	T.C.
Programa Académico																	
114220-902	PROFESOR/A 1	89	₡ 1 023 820,06	1 440	0,50	0	0,00	-1 440	-0,50	0,00	0	0	0,00	0	0,00	0	0,00
114220-902	PROFESOR/A 1	89	₡ 1 023 820,06	0	0,00	0	0,00	258	0,09	258,00	0	0	0,00	258	0,09	0	0,00
114220-902	PROFESOR/A 1	89	₡ 1 023 820,06	2 160	0,75	0	0,00	-2 160	-0,75	0,00	0	0	0,00	0	0,00	0	0,00
114220-902	PROFESOR/A 1	89	₡ 1 023 820,06	0	0,00	0	0,00	2 002	0,70	2 002,00	1	0	0,00	2 002	0,70	0	0,00
114220-902	PROFESOR/A 1	89	₡ 1 023 820,06	0	0,00	0	0,00	288	0,10	288,00	0	0	0,00	288	0,10	0	0,00
114220-902	PROFESOR/A 1	89	₡ 1 023 820,06	0	0,00	0	0,00	648	0,23	646,00	0	0	0,00	646	0,22	2	0,00
114220-902	PROFESOR/A 1	89	₡ 1 023 820,06	0	0,00	0	0,00	2 736	0,95	2 736,00	1	0	0,00	2 736	0,95	0	0,00
114220-902	PROFESOR/A 1	89	₡ 1 023 820,06	0	0,00	0	0,00	2 160	0,75	2 160,00	1	0	0,00	2 160	0,75	0	0,00
114220-902	PROFESOR/A 1	89	₡ 1 023 820,06	0	0,00	0	0,00	0	0,00	0,00	0	0	0,00	0	0,00	0	0,00
114220-902	PROFESOR/A 1	89	₡ 1 023 820,06	0	0,00	0	0,00	144	0,05	144,00	0	0	0,00	144	0,05	0	0,00
114220-902	PROFESOR/A 1	89	₡ 1 023 820,06	0	0,00	0	0,00	322	0,11	322,00	0	0	0,00	322	0,11	0	0,00
114220-902	PROFESOR/A 1	89	₡ 1 023 820,06	0	0,00	0	0,00	1 152	0,40	1 150,00	0	0	0,00	1 150	0,40	2	0,00
114220-902	PROFESOR/A 1	89	₡ 1 023 820,06	0	0,00	0	0,00	1 938	0,67	1 938,00	1	0	0,00	1 938	0,67	0	0,00
114220-902	PROFESOR/A 1	89	₡ 1 023 820,06	0	0,00	0	0,00	288	0,10	288,00	0	0	0,00	288	0,10	0	0,00
114220-902	PROFESOR/A 1	89	₡ 1 023 820,06	720	0,25	0	0,00	0	0,00	720,00	0	0	0,00	720	0,25	0	0,00
114220-902	PROFESOR/A 1	89	₡ 1 023 820,06	720	0,25	0	0,00	0	0,00	720,00	0	0	0,00	720	0,25	0	0,00
114220-902	PROFESOR/A 1	89	₡ 1 023 820,06	360	0,13	0	0,00	0	0,00	360,00	0	0	0,00	360	0,13	0	0,00
114220-902	PROFESOR/A 1	89	₡ 1 023 820,06	0	0,00	0	0,00	1 514	0,53	1 514,00	1	0	0,00	1 514	0,53	0	0,00
114220-902	PROFESOR/A 1	89	₡ 1 023 820,06	0	0,00	0	0,00	0	0,00	0,00	0	0	0,00	0	0,00	0	0,00
114220-902	PROFESOR/A 1	89	₡ 1 023 820,06	720	0,25	0	0,00	0	0,00	720,00	0	0	0,00	720	0,25	0	0,00
114220-902	PROFESOR/A 1	89	₡ 1 023 820,06	2 880	1,00	0	0,00	-660	-0,23	2 220,00	1	0	0,00	2 220	0,77	0	0,00
114220-902	PROFESOR/A 1	89	₡ 1 023 820,06	2 880	1,00	0	0,00	-304	-0,11	2 576,00	1	0	0,00	2 576	0,89	0	0,00
114220-902	PROFESOR/A 1	89	₡ 1 023 820,06	2 880	1,00	0	0,00	-2 880	-1,00	0,00	0	0	0,00	0	0,00	0	0,00
114220-902	PROFESOR/A 1	89	₡ 1 023 820,06	1 440	0,50	0	0,00	0	0,00	1 440,00	1	0	0,00	1 440	0,50	0	0,00

Universidad Nacional
Programa de Gestión Financiera
Sección de Presupuesto
Reporte de Cargos Fijos por Programa
Periodo Anual 2021
Del 01 Julio al 31 diciembre 2021
Recursos de Aplicación General

Código	Puesto	Cat.	Salario Base	Presupuestadas		Ejecutadas		Modificadas		Ocupadas		Congeladas		Gastadas		Disponible	
				Horas	T.C.	Horas	T.C.	Horas	T.C.	Horas	T.C.	Horas	T.C.	Horas	T.C.	Horas	T.C.
Programa Académico																	
114220-902	PROFESOR/A 1	89	₡ 1 023 820,06	720	0,25	0	0,00	0	0,00	720,00	0	0	0,00	720	0,25	0	0,00
114220-902	PROFESOR/A 1	89	₡ 1 023 820,06	2 880	1,00	0	0,00	-2 880	-1,00	0,00	0	0	0,00	0	0,00	0	0,00
114220-902	PROFESOR/A 1	89	₡ 1 023 820,06	2 880	1,00	0	0,00	-2 263	-0,79	616,00	0	1	0,00	617	0,21	0	0,00
114220-902	PROFESOR/A 1	89	₡ 1 023 820,06	2 880	1,00	0	0,00	-2 400	-0,83	480,00	0	0	0,00	480	0,17	0	0,00
114220-902	PROFESOR/A 1	89	₡ 1 023 820,06	0	0,00	0	0,00	0	0,00	0,00	0	0	0,00	0	0,00	0	0,00
114220-902	PROFESOR/A 1	89	₡ 1 023 820,06	1 440	0,50	0	0,00	0	0,00	1 440,00	1	0	0,00	1 440	0,50	0	0,00
114220-902	PROFESOR/A 1	89	₡ 1 023 820,06	2 160	0,75	0	0,00	-330	-0,11	1 830,00	1	0	0,00	1 830	0,64	0	0,00
114220-902	PROFESOR/A 1	89	₡ 1 023 820,06	720	0,25	0	0,00	0	0,00	288,00	0	0	0,00	288	0,10	432	0,15
114220-902	PROFESOR/A 1	89	₡ 1 023 820,06	0	0,00	0	0,00	576	0,20	576,00	0	0	0,00	576	0,20	0	0,00
114220-902	PROFESOR/A 1	89	₡ 1 023 820,06	2 880	1,00	0	0,00	-646	-0,22	2 234,00	1	0	0,00	2 234	0,78	0	0,00
114220-902	PROFESOR/A 1	89	₡ 1 023 820,06	0	0,00	0	0,00	646	0,22	646,00	0	0	0,00	646	0,22	0	0,00
114220-902	PROFESOR/A 1	89	₡ 1 023 820,06	2 880	1,00	0	0,00	0	0,00	2 880,00	1	0	0,00	2 880	1,00	0	0,00
114220-902	PROFESOR/A 1	89	₡ 1 023 820,06	0	0,00	0	0,00	194	0,07	0,00	0	0	0,00	0	0,00	194	0,07
114220-902	PROFESOR/A 1	89	₡ 1 023 820,06	0	0,00	0	0,00	350	0,12	350,00	0	0	0,00	350	0,12	0	0,00
114220-902	PROFESOR/A 1	89	₡ 1 023 820,06	0	0,00	0	0,00	460	0,16	460,00	0	0	0,00	460	0,16	0	0,00
114220-902	PROFESOR/A 1	89	₡ 1 023 820,06	0	0,00	0	0,00	408	0,14	288,00	0	0	0,00	288	0,10	120	0,04
114220-902	PROFESOR/A 1	89	₡ 1 023 820,06	0	0,00	0	0,00	2 592	0,90	2 592,00	1	0	0,00	2 592	0,90	0	0,00
114220-902	PROFESOR/A 1	89	₡ 1 023 820,06	0	0,00	0	0,00	0	0,00	0,00	0	0	0,00	0	0,00	0	0,00
114220-902	PROFESOR/A 1	89	₡ 1 023 820,06	0	0,00	0	0,00	322	0,11	322,00	0	0	0,00	322	0,11	0	0,00
114220-902	PROFESOR/A 1	89	₡ 1 023 820,06	0	0,00	0	0,00	2 880	1,00	2 786,00	1	0	0,00	2 786	0,97	94	0,03
114220-902	PROFESOR/A 1	89	₡ 1 023 820,06	720	0,25	0	0,00	0	0,00	720,00	0	0	0,00	720	0,25	0	0,00
114220-902	PROFESOR/A 1	89	₡ 1 023 820,06	2 880	1,00	0	0,00	-1 296	-0,45	1 584,00	1	0	0,00	1 584	0,55	0	0,00
114220-902	PROFESOR/A 1	89	₡ 1 023 820,06	0	0,00	0	0,00	324	0,11	324,00	0	0	0,00	324	0,11	0	0,00
114220-902	PROFESOR/A 1	89	₡ 1 023 820,06	720	0,25	0	0,00	-720	-0,25	0,00	0	0	0,00	0	0,00	0	0,00

Universidad Nacional
Programa de Gestión Financiera
Sección de Presupuesto
Reporte de Cargos Fijos por Programa
Periodo Anual 2021
Del 01 Julio al 31 diciembre 2021
Recursos de Aplicación General

Código	Puesto	Cat.	Salario Base	Presupuestadas		Ejecutadas		Modificadas		Ocupadas		Congeladas		Gastadas		Disponible	
				Horas	T.C.	Horas	T.C.	Horas	T.C.	Horas	T.C.	Horas	T.C.	Horas	T.C.	Horas	T.C.
Programa Académico																	
114220-902	PROFESOR/A 1	89	₡ 1 023 820,06	0	0,00	0	0,00	610	0,21	610,00	0	0	0,00	610	0,21	0	0,00
114220-902	PROFESOR/A 1	89	₡ 1 023 820,06	1 440	0,50	0	0,00	-975	-0,34	322,00	0	79	0,03	401	0,14	64	0,02
114220-902	PROFESOR/A 1	89	₡ 1 023 820,06	720	0,25	0	0,00	-720	-0,25	0,00	0	0	0,00	0	0,00	0	0,00
114220-902	PROFESOR/A 1	89	₡ 1 023 820,06	2 880	1,00	0	0,00	0	0,00	2 880,00	1	0	0,00	2 880	1,00	0	0,00
114220-902	PROFESOR/A 1	89	₡ 1 023 820,06	2 880	1,00	0	0,00	0	0,00	2 880,00	1	0	0,00	2 880	1,00	0	0,00
114220-902	PROFESOR/A 1	89	₡ 1 023 820,06	2 880	1,00	0	0,00	-440	-0,15	2 440,00	1	0	0,00	2 440	0,85	0	0,00
114220-902	PROFESOR/A 1	89	₡ 1 023 820,06	2 880	1,00	0	0,00	0	0,00	2 576,00	1	0	0,00	2 576	0,89	304	0,11
114220-902	PROFESOR/A 1	89	₡ 1 023 820,06	360	0,13	0	0,00	1 080	0,38	1 436,00	0	0	0,00	1 436	0,50	4	0,00
114220-902	PROFESOR/A 1	89	₡ 1 023 820,06	360	0,13	0	0,00	-360	-0,13	0,00	0	0	0,00	0	0,00	0	0,00
114220-902	PROFESOR/A 1	89	₡ 1 023 820,06	720	0,25	0	0,00	0	0,00	720,00	0	0	0,00	720	0,25	0	0,00
114220-902	PROFESOR/A 1	89	₡ 1 023 820,06	2 880	1,00	0	0,00	0	0,00	2 880,00	1	0	0,00	2 880	1,00	0	0,00
114220-902	PROFESOR/A 1	89	₡ 1 023 820,06	2 880	1,00	0	0,00	0	0,00	2 880,00	1	0	0,00	2 880	1,00	0	0,00
114220-902	PROFESOR/A 1	89	₡ 1 023 820,06	1 080	0,38	0	0,00	0	0,00	1 080,00	0	0	0,00	1 080	0,38	0	0,00
114220-902	PROFESOR/A 1	89	₡ 1 023 820,06	2 880	1,00	0	0,00	0	0,00	2 880,00	1	0	0,00	2 880	1,00	0	0,00
114220-902	PROFESOR/A 1	89	₡ 1 023 820,06	0	0,00	0	0,00	630	0,22	630,00	0	0	0,00	630	0,22	0	0,00
114220-902	PROFESOR/A 1	89	₡ 1 023 820,06	1 440	0,50	0	0,00	-1 440	-0,50	0,00	0	0	0,00	0	0,00	0	0,00
114220-902	PROFESOR/A 1	89	₡ 1 023 820,06	1 440	0,50	0	0,00	0	0,00	1 440,00	1	0	0,00	1 440	0,50	0	0,00
114220-902	PROFESOR/A 1	89	₡ 1 023 820,06	720	0,25	0	0,00	0	0,00	720,00	0	0	0,00	720	0,25	0	0,00
114220-902	PROFESOR/A 1	89	₡ 1 023 820,06	720	0,25	0	0,00	0	0,00	720,00	0	0	0,00	720	0,25	0	0,00
114220-902	PROFESOR/A 1	89	₡ 1 023 820,06	2 880	1,00	0	0,00	-440	-0,15	2 440,00	1	0	0,00	2 440	0,85	0	0,00
114220-902	PROFESOR/A 1	89	₡ 1 023 820,06	720	0,25	0	0,00	0	0,00	720,00	0	0	0,00	720	0,25	0	0,00
114220-902	PROFESOR/A 1	89	₡ 1 023 820,06	1 440	0,50	0	0,00	-720	-0,25	720,00	0	0	0,00	720	0,25	0	0,00
114220-902	PROFESOR/A 1	89	₡ 1 023 820,06	720	0,25	0	0,00	0	0,00	720,00	0	0	0,00	720	0,25	0	0,00
114220-902	PROFESOR/A 1	89	₡ 1 023 820,06	1 440	0,50	0	0,00	-968	-0,34	472,00	0	0	0,00	472	0,16	0	0,00

Universidad Nacional
Programa de Gestión Financiera
Sección de Presupuesto
Reporte de Cargos Fijos por Programa
Periodo Anual 2021
Del 01 Julio al 31 diciembre 2021
Recursos de Aplicación General

Código	Puesto	Cat.	Salario Base	Presupuestadas		Ejecutadas		Modificadas		Ocupadas		Congeladas		Gastadas		Disponible	
				Horas	T.C.	Horas	T.C.	Horas	T.C.	Horas	T.C.	Horas	T.C.	Horas	T.C.	Horas	T.C.
Programa Académico																	
114220-902	PROFESOR/A 1	89	₡ 1 023 820,06	1 440	0,50	0	0,00	-1 366	-0,47	74,00	0	0	0,00	74	0,03	0	0,00
114220-902	PROFESOR/A 1	89	₡ 1 023 820,06	0	0,00	0	0,00	1 152	0,40	1 152,00	0	0	0,00	1 152	0,40	0	0,00
114220-902	PROFESOR/A 1	89	₡ 1 023 820,06	1 440	0,50	0	0,00	-1 440	-0,50	0,00	0	0	0,00	0	0,00	0	0,00
114220-902	PROFESOR/A 1	89	₡ 1 023 820,06	2 880	1,00	0	0,00	-442	-0,15	2 406,00	1	32	0,01	2 438	0,85	0	0,00
114220-902	PROFESOR/A 1	89	₡ 1 023 820,06	1 440	0,50	0	0,00	0	0,00	1 440,00	1	0	0,00	1 440	0,50	0	0,00
114220-902	PROFESOR/A 1	89	₡ 1 023 820,06	1 440	0,50	0	0,00	0	0,00	1 440,00	1	0	0,00	1 440	0,50	0	0,00
114220-902	PROFESOR/A 1	89	₡ 1 023 820,06	2 880	1,00	0	0,00	-2 880	-1,00	0,00	0	0	0,00	0	0,00	0	0,00
114220-902	PROFESOR/A 1	89	₡ 1 023 820,06	2 160	0,75	0	0,00	0	0,00	2 160,00	1	0	0,00	2 160	0,75	0	0,00
114220-902	PROFESOR/A 1	89	₡ 1 023 820,06	720	0,25	0	0,00	0	0,00	720,00	0	0	0,00	720	0,25	0	0,00
114220-902	PROFESOR/A 1	89	₡ 1 023 820,06	2 880	1,00	0	0,00	-402	-0,14	2 478,00	1	0	0,00	2 478	0,86	0	0,00
114220-902	PROFESOR/A 1	89	₡ 1 023 820,06	720	0,25	0	0,00	0	0,00	720,00	0	0	0,00	720	0,25	0	0,00
114220-902	PROFESOR/A 1	89	₡ 1 023 820,06	1 080	0,38	0	0,00	-272	-0,09	808,00	0	0	0,00	808	0,28	0	0,00
114220-902	PROFESOR/A 1	89	₡ 1 023 820,06	216	0,08	0	0,00	-6	0,00	198,00	0	0	0,00	198	0,07	12	0,00
114220-902	PROFESOR/A 1	89	₡ 1 023 820,06	0	0,00	0	0,00	308	0,11	308,00	0	0	0,00	308	0,11	0	0,00
114220-902	PROFESOR/A 1	89	₡ 1 023 820,06	720	0,25	0	0,00	0	0,00	720,00	0	0	0,00	720	0,25	0	0,00
114220-902	PROFESOR/A 1	89	₡ 1 023 820,06	720	0,25	0	0,00	0	0,00	720,00	0	0	0,00	720	0,25	0	0,00
114220-902	PROFESOR/A 1	89	₡ 1 023 820,06	1 440	0,50	0	0,00	-1 434	-0,50	0,00	0	0	0,00	0	0,00	6	0,00
114220-902	PROFESOR/A 1	89	₡ 1 023 820,06	0	0,00	0	0,00	288	0,10	288,00	0	0	0,00	288	0,10	0	0,00
114220-902	PROFESOR/A 1	89	₡ 1 023 820,06	0	0,00	0	0,00	864	0,30	864,00	0	0	0,00	864	0,30	0	0,00
114220-902	PROFESOR/A 1	89	₡ 1 023 820,06	0	0,00	0	0,00	262	0,09	262,00	0	0	0,00	262	0,09	0	0,00
114220-902	PROFESOR/A 1	89	₡ 1 023 820,06	2 880	1,00	0	0,00	0	0,00	2 880,00	1	0	0,00	2 880	1,00	0	0,00
114220-902	PROFESOR/A 1	89	₡ 1 023 820,06	1 440	0,50	0	0,00	0	0,00	1 440,00	1	0	0,00	1 440	0,50	0	0,00
114220-902	PROFESOR/A 1	89	₡ 1 023 820,06	720	0,25	0	0,00	-720	-0,25	0,00	0	0	0,00	0	0,00	0	0,00
114220-902	PROFESOR/A 1	89	₡ 1 023 820,06	2 880	1,00	0	0,00	0	0,00	2 880,00	1	0	0,00	2 880	1,00	0	0,00

Universidad Nacional
Programa de Gestión Financiera
Sección de Presupuesto
Reporte de Cargos Fijos por Programa
Periodo Anual 2021
Del 01 Julio al 31 diciembre 2021
Recursos de Aplicación General

Código	Puesto	Cat.	Salario Base	Presupuestadas		Ejecutadas		Modificadas		Ocupadas		Congeladas		Gastadas		Disponible	
				Horas	T.C.	Horas	T.C.	Horas	T.C.	Horas	T.C.	Horas	T.C.	Horas	T.C.	Horas	T.C.
Programa Académico																	
114220-902	PROFESOR/A 1	89	₡ 1 023 820,06	2 880	1,00	0	0,00	-304	-0,11	2 576,00	1	0	0,00	2 576	0,89	0	0,00
114220-902	PROFESOR/A 1	89	₡ 1 023 820,06	720	0,25	0	0,00	0	0,00	720,00	0	0	0,00	720	0,25	0	0,00
114220-902	PROFESOR/A 1	89	₡ 1 023 820,06	2 160	0,75	0	0,00	0	0,00	2 160,00	1	0	0,00	2 160	0,75	0	0,00
114220-902	PROFESOR/A 1	89	₡ 1 023 820,06	720	0,25	0	0,00	0	0,00	720,00	0	0	0,00	720	0,25	0	0,00
114220-902	PROFESOR/A 1	89	₡ 1 023 820,06	2 880	1,00	0	0,00	-2 880	-1,00	0,00	0	0	0,00	0	0,00	0	0,00
114220-902	PROFESOR/A 1	89	₡ 1 023 820,06	0	0,00	0	0,00	966	0,34	966,00	0	0	0,00	966	0,34	0	0,00
114220-902	PROFESOR/A 1	89	₡ 1 023 820,06	0	0,00	0	0,00	864	0,30	864,00	0	0	0,00	864	0,30	0	0,00
114220-902	PROFESOR/A 1	89	₡ 1 023 820,06	2 880	1,00	0	0,00	-864	-0,30	2 016,00	1	0	0,00	2 016	0,70	0	0,00
114220-902	PROFESOR/A 1	89	₡ 1 023 820,06	0	0,00	0	0,00	0	0,00	0,00	0	0	0,00	0	0,00	0	0,00
114220-902	PROFESOR/A 1	89	₡ 1 023 820,06	0	0,00	0	0,00	325	0,11	324,00	0	0	0,00	324	0,11	1	0,00
114220-902	PROFESOR/A 1	89	₡ 1 023 820,06	2 880	1,00	0	0,00	0	0,00	2 880,00	1	0	0,00	2 880	1,00	0	0,00
114220-902	PROFESOR/A 1	89	₡ 1 023 820,06	2 880	1,00	0	0,00	-376	-0,13	2 426,00	1	0	0,00	2 426	0,84	78	0,03
114220-902	PROFESOR/A 1	89	₡ 1 023 820,06	2 880	1,00	0	0,00	-2 304	-0,80	288,00	0	0	0,00	288	0,10	288	0,10
114220-902	PROFESOR/A 1	89	₡ 1 023 820,06	1 440	0,50	0	0,00	0	0,00	1 440,00	1	0	0,00	1 440	0,50	0	0,00
114220-902	PROFESOR/A 1	89	₡ 1 023 820,06	2 880	1,00	0	0,00	-2 880	-1,00	0,00	0	0	0,00	0	0,00	0	0,00
114220-902	PROFESOR/A 1	89	₡ 1 023 820,06	2 880	1,00	0	0,00	-640	-0,22	2 240,00	1	0	0,00	2 240	0,78	0	0,00
114220-902	PROFESOR/A 1	89	₡ 1 023 820,06	720	0,25	0	0,00	0	0,00	720,00	0	0	0,00	720	0,25	0	0,00
114220-902	PROFESOR/A 1	89	₡ 1 023 820,06	2 160	0,75	0	0,00	0	0,00	2 160,00	1	0	0,00	2 160	0,75	0	0,00
114220-902	PROFESOR/A 1	89	₡ 1 023 820,06	0	0,00	0	0,00	360	0,13	360,00	0	0	0,00	360	0,13	0	0,00
114220-902	PROFESOR/A 1	89	₡ 1 023 820,06	1 440	0,50	0	0,00	0	0,00	1 440,00	1	0	0,00	1 440	0,50	0	0,00
114220-902	PROFESOR/A 1	89	₡ 1 023 820,06	1 440	0,50	0	0,00	-152	-0,05	1 288,00	0	0	0,00	1 288	0,45	0	0,00
114220-902	PROFESOR/A 1	89	₡ 1 023 820,06	2 880	1,00	0	0,00	-1 592	-0,55	1 288,00	0	0	0,00	1 288	0,45	0	0,00
114220-902	PROFESOR/A 1	89	₡ 1 023 820,06	1 440	0,50	0	0,00	0	0,00	1 440,00	1	0	0,00	1 440	0,50	0	0,00
114220-902	PROFESOR/A 1	89	₡ 1 023 820,06	1 440	0,50	0	0,00	0	0,00	1 440,00	1	0	0,00	1 440	0,50	0	0,00

Universidad Nacional
Programa de Gestión Financiera
Sección de Presupuesto
Reporte de Cargos Fijos por Programa
Periodo Anual 2021
Del 01 Julio al 31 diciembre 2021
Recursos de Aplicación General

Código	Puesto	Cat.	Salario Base	Presupuestadas		Ejecutadas		Modificadas		Ocupadas		Congeladas		Gastadas		Disponible		
				Horas	T.C.	Horas	T.C.	Horas	T.C.	Horas	T.C.	Horas	T.C.	Horas	T.C.	Horas	T.C.	
Programa Académico																		
114220-902	PROFESOR/A 1	89	₡ 1 023 820,06	0	0,00	0	0,00	322	0,11	322,00	0	0	0,00	322	0,11	0	0,00	
114220-902	PROFESOR/A 1	89	₡ 1 023 820,06	2 880	1,00	0	0,00	-1 352	-0,47	1 528,00	1	0	0,00	1 528	0,53	0	0,00	
114220-902	PROFESOR/A 1	89	₡ 1 023 820,06	0	0,00	0	0,00	322	0,11	322,00	0	0	0,00	322	0,11	0	0,00	
114220-902	PROFESOR/A 1	89	₡ 1 023 820,06	0	0,00	0	0,00	648	0,23	648,00	0	0	0,00	648	0,23	0	0,00	
114220-902	PROFESOR/A 1	89	₡ 1 023 820,06	2 880	1,00	0	0,00	-304	-0,11	2 576,00	1	0	0,00	2 576	0,89	0	0,00	
114220-902	PROFESOR/A 1	89	₡ 1 023 820,06	2 160	0,75	0	0,00	-518	-0,18	1 584,00	1	0	0,00	1 584	0,55	58	0,02	
114220-902	PROFESOR/A 1	89	₡ 1 023 820,06	2 880	1,00	0	0,00	-304	-0,11	2 576,00	1	0	0,00	2 576	0,89	0	0,00	
114320-903	PROFESOR/A 2	90	₡ 1 228 584,06	0	0,00	0	0,00	288	0,10	288,00	0	0	0,00	288	0,10	0	0,00	
114320-903	PROFESOR/A 2	90	₡ 1 228 584,06	0	0,00	0	0,00	720	0,25	576,00	0	0	0,00	576	0,20	144	0,05	
114320-903	PROFESOR/A 2	90	₡ 1 228 584,06	0	0,00	0	0,00	864	0,30	864,00	0	0	0,00	864	0,30	0	0,00	
114320-903	PROFESOR/A 2	90	₡ 1 228 584,06	0	0,00	0	0,00	324	0,11	324,00	0	0	0,00	324	0,11	0	0,00	
114320-903	PROFESOR/A 2	90	₡ 1 228 584,06	0	0,00	0	0,00	644	0,22	644,00	0	0	0,00	644	0,22	0	0,00	
114320-903	PROFESOR/A 2	90	₡ 1 228 584,06	0	0,00	0	0,00	644	0,22	644,00	0	0	0,00	644	0,22	0	0,00	
114320-903	PROFESOR/A 2	90	₡ 1 228 584,06	0	0,00	0	0,00	186	0,06	186,00	0	0	0,00	186	0,06	0	0,00	
114320-903	PROFESOR/A 2	90	₡ 1 228 584,06	0	0,00	0	0,00	289	0,10	288,00	0	0	0,00	288	0,10	1	0,00	
114320-903	PROFESOR/A 2	90	₡ 1 228 584,06	0	0,00	0	0,00	648	0,23	648,00	0	0	0,00	648	0,23	0	0,00	
114320-903	PROFESOR/A 2	90	₡ 1 228 584,06	0	0,00	0	0,00	2 880	1,00	2 736,00	1	0	0,00	2 736	0,95	144	0,05	
114320-903	PROFESOR/A 2	90	₡ 1 228 584,06	0	0,00	0	0,00	0	0,00	0,00	0	0	0,00	0	0,00	0	0,00	
114320-903	PROFESOR/A 2	90	₡ 1 228 584,06	0	0,00	0	0,00	0	0,00	0,00	0	0	0,00	0	0,00	0	0,00	
114320-903	PROFESOR/A 2	90	₡ 1 228 584,06	0	0,00	0	0,00	104	0,04	104,00	0	0	0,00	104	0,04	0	0,00	
114320-903	PROFESOR/A 2	90	₡ 1 228 584,06	0	0,00	0	0,00	1 152	0,40	1 152,00	0	0	0,00	1 152	0,40	0	0,00	
114320-903	PROFESOR/A 2	90	₡ 1 228 584,06	0	0,00	0	0,00	720	0,25	720,00	0	0	0,00	720	0,25	0	0,00	
114320-903	PROFESOR/A 2	90	₡ 1 228 584,06	0	0,00	0	0,00	1 152	0,40	1 152,00	0	0	0,00	1 152	0,40	0	0,00	
114320-903	PROFESOR/A 2	90	₡ 1 228 584,06	0	0,00	0	0,00	432	0,15	432,00	0	0	0,00	432	0,15	0	0,00	

Universidad Nacional
Programa de Gestión Financiera
Sección de Presupuesto
Reporte de Cargos Fijos por Programa
Periodo Anual 2021
Del 01 Julio al 31 diciembre 2021
Recursos de Aplicación General

Código	Puesto	Cat.	Salario Base	Presupuestadas		Ejecutadas		Modificadas		Ocupadas		Congeladas		Gastadas		Disponible	
				Horas	T.C.	Horas	T.C.	Horas	T.C.	Horas	T.C.	Horas	T.C.	Horas	T.C.	Horas	T.C.
Programa Académico																	
114320-903	PROFESOR/A 2	90	₡ 1 228 584,06	0	0,00	0	0,00	324	0,11	156,00	0	0	0,00	156	0,05	168	0,06
114320-903	PROFESOR/A 2	90	₡ 1 228 584,06	0	0,00	0	0,00	288	0,10	288,00	0	0	0,00	288	0,10	0	0,00
114320-903	PROFESOR/A 2	90	₡ 1 228 584,06	0	0,00	0	0,00	324	0,11	324,00	0	0	0,00	324	0,11	0	0,00
114320-903	PROFESOR/A 2	90	₡ 1 228 584,06	0	0,00	158	0,05	0	0,00	158,00	0	0	0,00	158	0,05	0	0,00
114320-903	PROFESOR/A 2	90	₡ 1 228 584,06	0	0,00	0	0,00	0	0,00	0,00	0	0	0,00	0	0,00	0	0,00
114320-903	PROFESOR/A 2	90	₡ 1 228 584,06	0	0,00	0	0,00	480	0,17	480,00	0	0	0,00	480	0,17	0	0,00
114320-903	PROFESOR/A 2	90	₡ 1 228 584,06	0	0,00	0	0,00	0	0,00	0,00	0	0	0,00	0	0,00	0	0,00
114320-903	PROFESOR/A 2	90	₡ 1 228 584,06	0	0,00	0	0,00	720	0,25	720,00	0	0	0,00	720	0,25	0	0,00
114320-903	PROFESOR/A 2	90	₡ 1 228 584,06	0	0,00	0	0,00	262	0,09	262,00	0	0	0,00	262	0,09	0	0,00
114320-903	PROFESOR/A 2	90	₡ 1 228 584,06	0	0,00	0	0,00	1 153	0,40	1 152,00	0	0	0,00	1 152	0,40	1	0,00
114320-903	PROFESOR/A 2	90	₡ 1 228 584,06	0	0,00	0	0,00	2 576	0,89	2 576,00	1	0	0,00	2 576	0,89	0	0,00
114320-903	PROFESOR/A 2	90	₡ 1 228 584,06	0	0,00	0	0,00	1 440	0,50	1 440,00	1	0	0,00	1 440	0,50	0	0,00
114320-903	PROFESOR/A 2	90	₡ 1 228 584,06	0	0,00	0	0,00	464	0,16	464,00	0	0	0,00	464	0,16	0	0,00
114320-903	PROFESOR/A 2	90	₡ 1 228 584,06	0	0,00	0	0,00	322	0,11	322,00	0	0	0,00	322	0,11	0	0,00
114320-903	PROFESOR/A 2	90	₡ 1 228 584,06	2 880	1,00	0	0,00	-856	-0,30	2 024,00	1	0	0,00	2 024	0,70	0	0,00
114320-903	PROFESOR/A 2	90	₡ 1 228 584,06	1 080	0,38	0	0,00	-182	-0,06	898,00	0	0	0,00	898	0,31	0	0,00
114320-903	PROFESOR/A 2	90	₡ 1 228 584,06	2 160	0,75	0	0,00	0	0,00	2 160,00	1	0	0,00	2 160	0,75	0	0,00
114320-903	PROFESOR/A 2	90	₡ 1 228 584,06	2 880	1,00	0	0,00	-1 084	-0,38	1 796,00	1	0	0,00	1 796	0,62	0	0,00
114320-903	PROFESOR/A 2	90	₡ 1 228 584,06	0	0,00	0	0,00	720	0,25	720,00	0	0	0,00	720	0,25	0	0,00
114320-903	PROFESOR/A 2	90	₡ 1 228 584,06	2 880	1,00	0	0,00	0	0,00	2 880,00	1	0	0,00	2 880	1,00	0	0,00
114320-903	PROFESOR/A 2	90	₡ 1 228 584,06	2 880	1,00	0	0,00	-144	-0,05	2 508,00	1	0	0,00	2 508	0,87	228	0,08
114320-903	PROFESOR/A 2	90	₡ 1 228 584,06	720	0,25	0	0,00	0	0,00	720,00	0	0	0,00	720	0,25	0	0,00
114320-903	PROFESOR/A 2	90	₡ 1 228 584,06	0	0,00	0	0,00	2 440	0,85	2 440,00	1	0	0,00	2 440	0,85	0	0,00
114320-903	PROFESOR/A 2	90	₡ 1 228 584,06	1 440	0,50	0	0,00	0	0,00	1 440,00	1	0	0,00	1 440	0,50	0	0,00

Universidad Nacional
Programa de Gestión Financiera
Sección de Presupuesto
Reporte de Cargos Fijos por Programa
Periodo Anual 2021
Del 01 Julio al 31 diciembre 2021
Recursos de Aplicación General

Código	Puesto	Cat.	Salario Base	Presupuestadas		Ejecutadas		Modificadas		Ocupadas		Congeladas		Gastadas		Disponible		
				Horas	T.C.	Horas	T.C.	Horas	T.C.	Horas	T.C.	Horas	T.C.	Horas	T.C.	Horas	T.C.	
Programa Académico																		
114320-903	PROFESOR/A 2	90	₡ 1 228 584,06	720	0,25	0	0,00	0	0,00	720,00	0	0	0,00	720	0,25	0	0,00	
114320-903	PROFESOR/A 2	90	₡ 1 228 584,06	1 440	0,50	0	0,00	0	0,00	1 440,00	1	0	0,00	1 440	0,50	0	0,00	
114320-903	PROFESOR/A 2	90	₡ 1 228 584,06	0	0,00	0	0,00	720	0,25	720,00	0	0	0,00	720	0,25	0	0,00	
114320-903	PROFESOR/A 2	90	₡ 1 228 584,06	1 440	0,50	0	0,00	0	0,00	952,00	0	0	0,00	952	0,33	488	0,17	
114320-903	PROFESOR/A 2	90	₡ 1 228 584,06	2 880	1,00	0	0,00	-4	0,00	2 876,00	1	0	0,00	2 876	1,00	0	0,00	
114320-903	PROFESOR/A 2	90	₡ 1 228 584,06	1 440	0,50	0	0,00	0	0,00	1 440,00	1	0	0,00	1 440	0,50	0	0,00	
114320-903	PROFESOR/A 2	90	₡ 1 228 584,06	2 880	1,00	0	0,00	-2 814	-0,98	0,00	0	0	0,00	0	0,00	66	0,02	
114320-903	PROFESOR/A 2	90	₡ 1 228 584,06	2 880	1,00	0	0,00	0	0,00	2 880,00	1	0	0,00	2 880	1,00	0	0,00	
114320-903	PROFESOR/A 2	90	₡ 1 228 584,06	2 880	1,00	0	0,00	-948	-0,33	1 932,00	1	0	0,00	1 932	0,67	0	0,00	
114320-903	PROFESOR/A 2	90	₡ 1 228 584,06	0	0,00	0	0,00	644	0,22	644,00	0	0	0,00	644	0,22	0	0,00	
114320-903	PROFESOR/A 2	90	₡ 1 228 584,06	0	0,00	0	0,00	180	0,06	180,00	0	0	0,00	180	0,06	0	0,00	
114320-903	PROFESOR/A 2	90	₡ 1 228 584,06	720	0,25	0	0,00	720	0,25	1 440,00	1	0	0,00	1 440	0,50	0	0,00	
114320-903	PROFESOR/A 2	90	₡ 1 228 584,06	0	0,00	0	0,00	940	0,33	940,00	0	0	0,00	940	0,33	0	0,00	
114320-903	PROFESOR/A 2	90	₡ 1 228 584,06	2 160	0,75	0	0,00	-1 938	-0,67	222,00	0	0	0,00	222	0,08	0	0,00	
114320-903	PROFESOR/A 2	90	₡ 1 228 584,06	720	0,25	0	0,00	500	0,17	1 220,00	0	0	0,00	1 220	0,42	0	0,00	
114320-903	PROFESOR/A 2	90	₡ 1 228 584,06	2 880	1,00	0	0,00	0	0,00	2 880,00	1	0	0,00	2 880	1,00	0	0,00	
114320-903	PROFESOR/A 2	90	₡ 1 228 584,06	1 440	0,50	0	0,00	0	0,00	1 440,00	1	0	0,00	1 440	0,50	0	0,00	
114320-903	PROFESOR/A 2	90	₡ 1 228 584,06	0	0,00	0	0,00	720	0,25	720,00	0	0	0,00	720	0,25	0	0,00	
114320-903	PROFESOR/A 2	90	₡ 1 228 584,06	2 880	1,00	0	0,00	0	0,00	2 592,00	1	0	0,00	2 592	0,90	288	0,10	
114320-903	PROFESOR/A 2	90	₡ 1 228 584,06	1 440	0,50	0	0,00	1 440	0,50	2 880,00	1	0	0,00	2 880	1,00	0	0,00	
114320-903	PROFESOR/A 2	90	₡ 1 228 584,06	720	0,25	0	0,00	-720	-0,25	0,00	0	0	0,00	0	0,00	0	0,00	
114320-903	PROFESOR/A 2	90	₡ 1 228 584,06	1 440	0,50	0	0,00	0	0,00	1 440,00	1	0	0,00	1 440	0,50	0	0,00	
114320-903	PROFESOR/A 2	90	₡ 1 228 584,06	2 160	0,75	0	0,00	0	0,00	2 160,00	1	0	0,00	2 160	0,75	0	0,00	
114320-903	PROFESOR/A 2	90	₡ 1 228 584,06	2 880	1,00	0	0,00	-2 880	-1,00	0,00	0	0	0,00	0	0,00	0	0,00	

Universidad Nacional
Programa de Gestión Financiera
Sección de Presupuesto
Reporte de Cargos Fijos por Programa
Periodo Anual 2021
Del 01 Julio al 31 diciembre 2021
Recursos de Aplicación General

Código	Puesto	Cat.	Salario Base	Presupuestadas		Ejecutadas		Modificadas		Ocupadas		Congeladas		Gastadas		Disponible	
				Horas	T.C.	Horas	T.C.	Horas	T.C.	Horas	T.C.	Horas	T.C.	Horas	T.C.	Horas	T.C.
Programa Académico																	
114320-903	PROFESOR/A 2	90	₡ 1 228 584,06	1 440	0,50	0	0,00	-1 440	-0,50	0,00	0	0	0,00	0	0,00	0	0,00
114320-903	PROFESOR/A 2	90	₡ 1 228 584,06	720	0,25	0	0,00	0	0,00	720,00	0	0	0,00	720	0,25	0	0,00
114320-903	PROFESOR/A 2	90	₡ 1 228 584,06	360	0,13	0	0,00	0	0,00	360,00	0	0	0,00	360	0,13	0	0,00
114320-903	PROFESOR/A 2	90	₡ 1 228 584,06	720	0,25	0	0,00	0	0,00	720,00	0	0	0,00	720	0,25	0	0,00
114320-903	PROFESOR/A 2	90	₡ 1 228 584,06	2 880	1,00	0	0,00	0	0,00	2 880,00	1	0	0,00	2 880	1,00	0	0,00
114320-903	PROFESOR/A 2	90	₡ 1 228 584,06	360	0,13	0	0,00	0	0,00	360,00	0	0	0,00	360	0,13	0	0,00
114320-903	PROFESOR/A 2	90	₡ 1 228 584,06	2 160	0,75	0	0,00	0	0,00	2 160,00	1	0	0,00	2 160	0,75	0	0,00
114320-903	PROFESOR/A 2	90	₡ 1 228 584,06	1 440	0,50	0	0,00	0	0,00	1 440,00	1	0	0,00	1 440	0,50	0	0,00
114320-903	PROFESOR/A 2	90	₡ 1 228 584,06	1 440	0,50	0	0,00	0	0,00	1 440,00	1	0	0,00	1 440	0,50	0	0,00
114320-903	PROFESOR/A 2	90	₡ 1 228 584,06	0	0,00	0	0,00	576	0,20	576,00	0	0	0,00	576	0,20	0	0,00
114320-903	PROFESOR/A 2	90	₡ 1 228 584,06	2 880	1,00	0	0,00	0	0,00	2 880,00	1	0	0,00	2 880	1,00	0	0,00
114320-903	PROFESOR/A 2	90	₡ 1 228 584,06	720	0,25	0	0,00	0	0,00	720,00	0	0	0,00	720	0,25	0	0,00
114320-903	PROFESOR/A 2	90	₡ 1 228 584,06	360	0,13	0	0,00	0	0,00	360,00	0	0	0,00	360	0,13	0	0,00
114320-903	PROFESOR/A 2	90	₡ 1 228 584,06	720	0,25	0	0,00	0	0,00	720,00	0	0	0,00	720	0,25	0	0,00
114320-903	PROFESOR/A 2	90	₡ 1 228 584,06	1 440	0,50	0	0,00	0	0,00	1 440,00	1	0	0,00	1 440	0,50	0	0,00
114320-903	PROFESOR/A 2	90	₡ 1 228 584,06	0	0,00	0	0,00	152	0,05	152,00	0	0	0,00	152	0,05	0	0,00
114320-903	PROFESOR/A 2	90	₡ 1 228 584,06	0	0,00	0	0,00	412	0,14	324,00	0	0	0,00	324	0,11	88	0,03
114320-903	PROFESOR/A 2	90	₡ 1 228 584,06	0	0,00	0	0,00	720	0,25	720,00	0	0	0,00	720	0,25	0	0,00
114320-903	PROFESOR/A 2	90	₡ 1 228 584,06	720	0,25	0	0,00	-720	-0,25	0,00	0	0	0,00	0	0,00	0	0,00
114320-903	PROFESOR/A 2	90	₡ 1 228 584,06	2 880	1,00	0	0,00	0	0,00	2 798,00	1	0	0,00	2 798	0,97	82	0,03
114320-903	PROFESOR/A 2	90	₡ 1 228 584,06	1 440	0,50	0	0,00	-540	-0,19	900,00	0	0	0,00	900	0,31	0	0,00
114320-903	PROFESOR/A 2	90	₡ 1 228 584,06	360	0,13	0	0,00	0	0,00	360,00	0	0	0,00	360	0,13	0	0,00
114320-903	PROFESOR/A 2	90	₡ 1 228 584,06	1 440	0,50	0	0,00	0	0,00	1 440,00	1	0	0,00	1 440	0,50	0	0,00
114320-903	PROFESOR/A 2	90	₡ 1 228 584,06	720	0,25	0	0,00	0	0,00	720,00	0	0	0,00	720	0,25	0	0,00

Universidad Nacional
Programa de Gestión Financiera
Sección de Presupuesto
Reporte de Cargos Fijos por Programa
Periodo Anual 2021
Del 01 Julio al 31 diciembre 2021
Recursos de Aplicación General

Código	Puesto	Cat.	Salario Base	Presupuestadas		Ejecutadas		Modificadas		Ocupadas		Congeladas		Gastadas		Disponible	
				Horas	T.C.	Horas	T.C.	Horas	T.C.	Horas	T.C.	Horas	T.C.	Horas	T.C.	Horas	T.C.
Programa Académico																	
114320-903	PROFESOR/A 2	90	₡ 1 228 584,06	1 440	0,50	0	0,00	0	0,00	1 440,00	1	0	0,00	1 440	0,50	0	0,00
114320-903	PROFESOR/A 2	90	₡ 1 228 584,06	1 440	0,50	0	0,00	0	0,00	1 440,00	1	0	0,00	1 440	0,50	0	0,00
114320-903	PROFESOR/A 2	90	₡ 1 228 584,06	1 440	0,50	0	0,00	-1 440	-0,50	0,00	0	0	0,00	0	0,00	0	0,00
114320-903	PROFESOR/A 2	90	₡ 1 228 584,06	1 440	0,50	0	0,00	92	0,03	1 532,00	1	0	0,00	1 532	0,53	0	0,00
114320-903	PROFESOR/A 2	90	₡ 1 228 584,06	0	0,00	0	0,00	322	0,11	322,00	0	0	0,00	322	0,11	0	0,00
114320-903	PROFESOR/A 2	90	₡ 1 228 584,06	720	0,25	0	0,00	0	0,00	720,00	0	0	0,00	720	0,25	0	0,00
114320-903	PROFESOR/A 2	90	₡ 1 228 584,06	360	0,13	0	0,00	0	0,00	360,00	0	0	0,00	360	0,13	0	0,00
114320-903	PROFESOR/A 2	90	₡ 1 228 584,06	360	0,13	0	0,00	0	0,00	360,00	0	0	0,00	360	0,13	0	0,00
114320-903	PROFESOR/A 2	90	₡ 1 228 584,06	720	0,25	0	0,00	-720	-0,25	0,00	0	0	0,00	0	0,00	0	0,00
114320-903	PROFESOR/A 2	90	₡ 1 228 584,06	1 440	0,50	0	0,00	-560	-0,19	880,00	0	0	0,00	880	0,31	0	0,00
114320-903	PROFESOR/A 2	90	₡ 1 228 584,06	720	0,25	0	0,00	-56	-0,02	664,00	0	0	0,00	664	0,23	0	0,00
114320-903	PROFESOR/A 2	90	₡ 1 228 584,06	720	0,25	0	0,00	-720	-0,25	0,00	0	0	0,00	0	0,00	0	0,00
114320-903	PROFESOR/A 2	90	₡ 1 228 584,06	1 080	0,38	0	0,00	-622	-0,22	458,00	0	0	0,00	458	0,16	0	0,00
114320-903	PROFESOR/A 2	90	₡ 1 228 584,06	720	0,25	0	0,00	0	0,00	720,00	0	0	0,00	720	0,25	0	0,00
114320-903	PROFESOR/A 2	90	₡ 1 228 584,06	0	0,00	0	0,00	0	0,00	0,00	0	0	0,00	0	0,00	0	0,00
114320-903	PROFESOR/A 2	90	₡ 1 228 584,06	720	0,25	0	0,00	-322	-0,11	398,00	0	0	0,00	398	0,14	0	0,00
114320-903	PROFESOR/A 2	90	₡ 1 228 584,06	1 440	0,50	0	0,00	-1 440	-0,50	0,00	0	0	0,00	0	0,00	0	0,00
114320-903	PROFESOR/A 2	90	₡ 1 228 584,06	720	0,25	0	0,00	0	0,00	720,00	0	0	0,00	720	0,25	0	0,00
114320-903	PROFESOR/A 2	90	₡ 1 228 584,06	720	0,25	0	0,00	0	0,00	720,00	0	0	0,00	720	0,25	0	0,00
114320-903	PROFESOR/A 2	90	₡ 1 228 584,06	720	0,25	0	0,00	0	0,00	720,00	0	0	0,00	720	0,25	0	0,00
114320-903	PROFESOR/A 2	90	₡ 1 228 584,06	1 440	0,50	0	0,00	-648	-0,23	792,00	0	0	0,00	792	0,28	0	0,00
114320-903	PROFESOR/A 2	90	₡ 1 228 584,06	720	0,25	0	0,00	0	0,00	720,00	0	0	0,00	720	0,25	0	0,00
114320-903	PROFESOR/A 2	90	₡ 1 228 584,06	2 880	1,00	0	0,00	0	0,00	2 880,00	1	0	0,00	2 880	1,00	0	0,00
114320-903	PROFESOR/A 2	90	₡ 1 228 584,06	2 160	0,75	0	0,00	0	0,00	2 160,00	1	0	0,00	2 160	0,75	0	0,00

Universidad Nacional
Programa de Gestión Financiera
Sección de Presupuesto
Reporte de Cargos Fijos por Programa
Periodo Anual 2021
Del 01 Julio al 31 diciembre 2021
Recursos de Aplicación General

Código	Puesto	Cat.	Salario Base	Presupuestadas		Ejecutadas		Modificadas		Ocupadas		Congeladas		Gastadas		Disponible		
				Horas	T.C.	Horas	T.C.	Horas	T.C.	Horas	T.C.	Horas	T.C.	Horas	T.C.	Horas	T.C.	
Programa Académico																		
114320-903	PROFESOR/A 2	90	₡ 1 228 584,06	0	0,00	0	0,00	720	0,25	720,00	0	0	0,00	720	0,25	0	0,00	
114320-903	PROFESOR/A 2	90	₡ 1 228 584,06	2 880	1,00	0	0,00	0	0,00	2 880,00	1	0	0,00	2 880	1,00	0	0,00	
114320-903	PROFESOR/A 2	90	₡ 1 228 584,06	2 880	1,00	0	0,00	0	0,00	2 880,00	1	0	0,00	2 880	1,00	0	0,00	
114320-903	PROFESOR/A 2	90	₡ 1 228 584,06	2 880	1,00	0	0,00	-2 732	-0,95	148,00	0	0	0,00	148	0,05	0	0,00	
114320-903	PROFESOR/A 2	90	₡ 1 228 584,06	720	0,25	0	0,00	0	0,00	720,00	0	0	0,00	720	0,25	0	0,00	
114320-903	PROFESOR/A 2	90	₡ 1 228 584,06	2 880	1,00	0	0,00	-2 640	-0,92	240,00	0	0	0,00	240	0,08	0	0,00	
114320-903	PROFESOR/A 2	90	₡ 1 228 584,06	720	0,25	0	0,00	-324	-0,11	396,00	0	0	0,00	396	0,14	0	0,00	
114320-903	PROFESOR/A 2	90	₡ 1 228 584,06	720	0,25	0	0,00	0	0,00	720,00	0	0	0,00	720	0,25	0	0,00	
114320-903	PROFESOR/A 2	90	₡ 1 228 584,06	1 440	0,50	0	0,00	0	0,00	1 440,00	1	0	0,00	1 440	0,50	0	0,00	
114320-903	PROFESOR/A 2	90	₡ 1 228 584,06	2 880	1,00	0	0,00	-632	-0,22	2 232,00	1	0	0,00	2 232	0,78	16	0,01	
114320-903	PROFESOR/A 2	90	₡ 1 228 584,06	0	0,00	0	0,00	142	0,05	142,00	0	0	0,00	142	0,05	0	0,00	
114320-903	PROFESOR/A 2	90	₡ 1 228 584,06	2 160	0,75	0	0,00	72	0,03	2 232,00	1	0	0,00	2 232	0,78	0	0,00	
114320-903	PROFESOR/A 2	90	₡ 1 228 584,06	720	0,25	0	0,00	0	0,00	720,00	0	0	0,00	720	0,25	0	0,00	
114320-903	PROFESOR/A 2	90	₡ 1 228 584,06	720	0,25	0	0,00	0	0,00	720,00	0	0	0,00	720	0,25	0	0,00	
114320-903	PROFESOR/A 2	90	₡ 1 228 584,06	2 160	0,75	0	0,00	0	0,00	2 160,00	1	0	0,00	2 160	0,75	0	0,00	
114320-903	PROFESOR/A 2	90	₡ 1 228 584,06	1 440	0,50	0	0,00	0	0,00	1 440,00	1	0	0,00	1 440	0,50	0	0,00	
114320-903	PROFESOR/A 2	90	₡ 1 228 584,06	2 880	1,00	0	0,00	-1 084	-0,38	1 796,00	1	0	0,00	1 796	0,62	0	0,00	
114320-903	PROFESOR/A 2	90	₡ 1 228 584,06	720	0,25	0	0,00	0	0,00	720,00	0	0	0,00	720	0,25	0	0,00	
114320-903	PROFESOR/A 2	90	₡ 1 228 584,06	1 440	0,50	0	0,00	0	0,00	1 440,00	1	0	0,00	1 440	0,50	0	0,00	
114320-903	PROFESOR/A 2	90	₡ 1 228 584,06	2 880	1,00	0	0,00	0	0,00	2 880,00	1	0	0,00	2 880	1,00	0	0,00	
114320-903	PROFESOR/A 2	90	₡ 1 228 584,06	0	0,00	0	0,00	0	0,00	0,00	0	0	0,00	0	0,00	0	0,00	
114320-903	PROFESOR/A 2	90	₡ 1 228 584,06	1 440	0,50	0	0,00	0	0,00	1 440,00	1	0	0,00	1 440	0,50	0	0,00	
114320-903	PROFESOR/A 2	90	₡ 1 228 584,06	2 880	1,00	0	0,00	0	0,00	2 880,00	1	0	0,00	2 880	1,00	0	0,00	
114320-903	PROFESOR/A 2	90	₡ 1 228 584,06	1 440	0,50	0	0,00	0	0,00	1 440,00	1	0	0,00	1 440	0,50	0	0,00	

Universidad Nacional
Programa de Gestión Financiera
Sección de Presupuesto
Reporte de Cargos Fijos por Programa
Periodo Anual 2021
Del 01 Julio al 31 diciembre 2021
Recursos de Aplicación General

Código	Puesto	Cat.	Salario Base	Presupuestadas		Ejecutadas		Modificadas		Ocupadas		Congeladas		Gastadas		Disponible	
				Horas	T.C.	Horas	T.C.	Horas	T.C.	Horas	T.C.	Horas	T.C.	Horas	T.C.	Horas	T.C.
Programa Académico																	
114320-903	PROFESOR/A 2	90	₡ 1 228 584,06	720	0,25	0	0,00	-72	-0,03	648,00	0	0	0,00	648	0,23	0	0,00
114320-903	PROFESOR/A 2	90	₡ 1 228 584,06	720	0,25	0	0,00	0	0,00	720,00	0	0	0,00	720	0,25	0	0,00
114320-903	PROFESOR/A 2	90	₡ 1 228 584,06	0	0,00	0	0,00	720	0,25	720,00	0	0	0,00	720	0,25	0	0,00
114320-903	PROFESOR/A 2	90	₡ 1 228 584,06	720	0,25	0	0,00	0	0,00	720,00	0	0	0,00	720	0,25	0	0,00
114320-903	PROFESOR/A 2	90	₡ 1 228 584,06	2 160	0,75	0	0,00	0	0,00	2 160,00	1	0	0,00	2 160	0,75	0	0,00
114320-903	PROFESOR/A 2	90	₡ 1 228 584,06	2 160	0,75	0	0,00	-132	-0,05	1 978,00	1	0	0,00	1 978	0,69	50	0,02
114320-903	PROFESOR/A 2	90	₡ 1 228 584,06	1 440	0,50	0	0,00	0	0,00	1 440,00	1	0	0,00	1 440	0,50	0	0,00
114320-903	PROFESOR/A 2	90	₡ 1 228 584,06	1 440	0,50	0	0,00	470	0,16	1 910,00	1	0	0,00	1 910	0,66	0	0,00
114320-903	PROFESOR/A 2	90	₡ 1 228 584,06	1 440	0,50	0	0,00	144	0,05	1 584,00	1	0	0,00	1 584	0,55	0	0,00
114320-903	PROFESOR/A 2	90	₡ 1 228 584,06	720	0,25	0	0,00	0	0,00	720,00	0	0	0,00	720	0,25	0	0,00
114320-903	PROFESOR/A 2	90	₡ 1 228 584,06	0	0,00	0	0,00	1 440	0,50	1 440,00	1	0	0,00	1 440	0,50	0	0,00
114320-903	PROFESOR/A 2	90	₡ 1 228 584,06	2 880	1,00	0	0,00	0	0,00	1 440,00	1	0	0,00	1 440	0,50	1 440	0,50
114320-903	PROFESOR/A 2	90	₡ 1 228 584,06	1 440	0,50	0	0,00	0	0,00	1 440,00	1	0	0,00	1 440	0,50	0	0,00
114320-903	PROFESOR/A 2	90	₡ 1 228 584,06	720	0,25	0	0,00	0	0,00	720,00	0	0	0,00	720	0,25	0	0,00
114320-903	PROFESOR/A 2	90	₡ 1 228 584,06	0	0,00	0	0,00	632	0,22	632,00	0	0	0,00	632	0,22	0	0,00
114320-903	PROFESOR/A 2	90	₡ 1 228 584,06	720	0,25	0	0,00	304	0,11	1 024,00	0	0	0,00	1 024	0,36	0	0,00
114320-903	PROFESOR/A 2	90	₡ 1 228 584,06	720	0,25	0	0,00	0	0,00	720,00	0	0	0,00	720	0,25	0	0,00
114320-903	PROFESOR/A 2	90	₡ 1 228 584,06	1 440	0,50	0	0,00	0	0,00	1 440,00	1	0	0,00	1 440	0,50	0	0,00
114320-903	PROFESOR/A 2	90	₡ 1 228 584,06	720	0,25	0	0,00	0	0,00	720,00	0	0	0,00	720	0,25	0	0,00
114320-903	PROFESOR/A 2	90	₡ 1 228 584,06	1 440	0,50	0	0,00	-1 440	-0,50	0,00	0	0	0,00	0	0,00	0	0,00
114320-903	PROFESOR/A 2	90	₡ 1 228 584,06	2 880	1,00	0	0,00	0	0,00	2 880,00	1	0	0,00	2 880	1,00	0	0,00
114320-903	PROFESOR/A 2	90	₡ 1 228 584,06	720	0,25	0	0,00	0	0,00	720,00	0	0	0,00	720	0,25	0	0,00
114320-903	PROFESOR/A 2	90	₡ 1 228 584,06	720	0,25	0	0,00	0	0,00	720,00	0	0	0,00	720	0,25	0	0,00
114320-903	PROFESOR/A 2	90	₡ 1 228 584,06	0	0,00	0	0,00	2 448	0,85	2 440,00	1	0	0,00	2 440	0,85	8	0,00

Universidad Nacional
Programa de Gestión Financiera
Sección de Presupuesto
Reporte de Cargos Fijos por Programa
Periodo Anual 2021
Del 01 Julio al 31 diciembre 2021
Recursos de Aplicación General

Código	Puesto	Cat.	Salario Base	Presupuestadas		Ejecutadas		Modificadas		Ocupadas		Congeladas		Gastadas		Disponible	
				Horas	T.C.	Horas	T.C.	Horas	T.C.	Horas	T.C.	Horas	T.C.	Horas	T.C.	Horas	T.C.
Programa Académico																	
114320-903	PROFESOR/A 2	90	₡ 1 228 584,06	0	0,00	0	0,00	288	0,10	288,00	0	0	0,00	288	0,10	0	0,00
114320-903	PROFESOR/A 2	90	₡ 1 228 584,06	0	0,00	0	0,00	578	0,20	576,00	0	0	0,00	576	0,20	2	0,00
114320-903	PROFESOR/A 2	90	₡ 1 228 584,06	0	0,00	0	0,00	1 152	0,40	1 152,00	0	0	0,00	1 152	0,40	0	0,00
114320-903	PROFESOR/A 2	90	₡ 1 228 584,06	0	0,00	0	0,00	162	0,06	162,00	0	0	0,00	162	0,06	0	0,00
114320-903	PROFESOR/A 2	90	₡ 1 228 584,06	0	0,00	0	0,00	360	0,13	360,00	0	0	0,00	360	0,13	0	0,00
114320-903	PROFESOR/A 2	90	₡ 1 228 584,06	0	0,00	0	0,00	288	0,10	288,00	0	0	0,00	288	0,10	0	0,00
114320-903	PROFESOR/A 2	90	₡ 1 228 584,06	720	0,25	0	0,00	-720	-0,25	0,00	0	0	0,00	0	0,00	0	0,00
114320-903	PROFESOR/A 2	90	₡ 1 228 584,06	0	0,00	0	0,00	288	0,10	288,00	0	0	0,00	288	0,10	0	0,00
114320-903	PROFESOR/A 2	90	₡ 1 228 584,06	0	0,00	0	0,00	288	0,10	288,00	0	0	0,00	288	0,10	0	0,00
114320-903	PROFESOR/A 2	90	₡ 1 228 584,06	0	0,00	0	0,00	288	0,10	288,00	0	0	0,00	288	0,10	0	0,00
114320-903	PROFESOR/A 2	90	₡ 1 228 584,06	2 880	1,00	0	0,00	0	0,00	2 880,00	1	0	0,00	2 880	1,00	0	0,00
114320-903	PROFESOR/A 2	90	₡ 1 228 584,06	720	0,25	0	0,00	0	0,00	720,00	0	0	0,00	720	0,25	0	0,00
114320-903	PROFESOR/A 2	90	₡ 1 228 584,06	720	0,25	0	0,00	0	0,00	720,00	0	0	0,00	720	0,25	0	0,00
114320-903	PROFESOR/A 2	90	₡ 1 228 584,06	720	0,25	0	0,00	0	0,00	720,00	0	0	0,00	720	0,25	0	0,00
114320-903	PROFESOR/A 2	90	₡ 1 228 584,06	2 880	1,00	0	0,00	-2 880	-1,00	0,00	0	0	0,00	0	0,00	0	0,00
114320-903	PROFESOR/A 2	90	₡ 1 228 584,06	1 440	0,50	0	0,00	0	0,00	1 436,00	0	0	0,00	1 436	0,50	4	0,00
114320-903	PROFESOR/A 2	90	₡ 1 228 584,06	720	0,25	0	0,00	-74	-0,03	596,00	0	0	0,00	596	0,21	50	0,02
114320-903	PROFESOR/A 2	90	₡ 1 228 584,06	1 440	0,50	0	0,00	0	0,00	1 440,00	1	0	0,00	1 440	0,50	0	0,00
114320-903	PROFESOR/A 2	90	₡ 1 228 584,06	720	0,25	0	0,00	-510	-0,18	0,00	0	0	0,00	0	0,00	210	0,07
114320-903	PROFESOR/A 2	90	₡ 1 228 584,06	1 440	0,50	0	0,00	0	0,00	1 440,00	1	0	0,00	1 440	0,50	0	0,00
114320-903	PROFESOR/A 2	90	₡ 1 228 584,06	720	0,25	0	0,00	0	0,00	720,00	0	0	0,00	720	0,25	0	0,00
114320-903	PROFESOR/A 2	90	₡ 1 228 584,06	2 880	1,00	0	0,00	-2 880	-1,00	0,00	0	0	0,00	0	0,00	0	0,00
114320-903	PROFESOR/A 2	90	₡ 1 228 584,06	2 880	1,00	0	0,00	0	0,00	0,00	0	0	0,00	0	0,00	2 880	1,00
114320-903	PROFESOR/A 2	90	₡ 1 228 584,06	1 440	0,50	0	0,00	0	0,00	1 440,00	1	0	0,00	1 440	0,50	0	0,00

Universidad Nacional
Programa de Gestión Financiera
Sección de Presupuesto
Reporte de Cargos Fijos por Programa
Periodo Anual 2021
Del 01 Julio al 31 diciembre 2021
Recursos de Aplicación General

Código	Puesto	Cat.	Salario Base	Presupuestadas		Ejecutadas		Modificadas		Ocupadas		Congeladas		Gastadas		Disponible	
				Horas	T.C.	Horas	T.C.	Horas	T.C.	Horas	T.C.	Horas	T.C.	Horas	T.C.	Horas	T.C.
Programa Académico																	
114320-903	PROFESOR/A 2	90	₡ 1 228 584,06	720	0,25	0	0,00	0	0,00	720,00	0	0	0,00	720	0,25	0	0,00
114320-903	PROFESOR/A 2	90	₡ 1 228 584,06	2 880	1,00	0	0,00	0	0,00	2 440,00	1	0	0,00	2 440	0,85	440	0,15
114320-903	PROFESOR/A 2	90	₡ 1 228 584,06	0	0,00	0	0,00	764	0,27	720,00	0	0	0,00	720	0,25	44	0,02
114320-903	PROFESOR/A 2	90	₡ 1 228 584,06	0	0,00	0	0,00	396	0,14	396,00	0	0	0,00	396	0,14	0	0,00
114320-903	PROFESOR/A 2	90	₡ 1 228 584,06	720	0,25	0	0,00	0	0,00	720,00	0	0	0,00	720	0,25	0	0,00
114320-903	PROFESOR/A 2	90	₡ 1 228 584,06	0	0,00	0	0,00	322	0,11	322,00	0	0	0,00	322	0,11	0	0,00
114320-903	PROFESOR/A 2	90	₡ 1 228 584,06	0	0,00	0	0,00	644	0,22	644,00	0	0	0,00	644	0,22	0	0,00
114320-903	PROFESOR/A 2	90	₡ 1 228 584,06	0	0,00	0	0,00	0	0,00	0,00	0	0	0,00	0	0,00	0	0,00
114320-903	PROFESOR/A 2	90	₡ 1 228 584,06	0	0,00	0	0,00	0	0,00	0,00	0	0	0,00	0	0,00	0	0,00
114320-903	PROFESOR/A 2	90	₡ 1 228 584,06	0	0,00	0	0,00	182	0,06	182,00	0	0	0,00	182	0,06	0	0,00
114320-903	PROFESOR/A 2	90	₡ 1 228 584,06	0	0,00	0	0,00	108	0,04	108,00	0	0	0,00	108	0,04	0	0,00
114320-903	PROFESOR/A 2	90	₡ 1 228 584,06	0	0,00	0	0,00	2 592	0,90	2 592,00	1	0	0,00	2 592	0,90	0	0,00
114320-903	PROFESOR/A 2	90	₡ 1 228 584,06	0	0,00	2 880	1,00	-288	-0,10	2 592,00	1	0	0,00	2 592	0,90	0	0,00
114320-903	PROFESOR/A 2	90	₡ 1 228 584,06	0	0,00	0	0,00	2 880	1,00	2 880,00	1	0	0,00	2 880	1,00	0	0,00
114320-903	PROFESOR/A 2	90	₡ 1 228 584,06	0	0,00	0	0,00	1 476	0,51	1 476,00	1	0	0,00	1 476	0,51	0	0,00
114320-903	PROFESOR/A 2	90	₡ 1 228 584,06	0	0,00	0	0,00	0	0,00	0,00	0	0	0,00	0	0,00	0	0,00
114320-903	PROFESOR/A 2	90	₡ 1 228 584,06	0	0,00	0	0,00	2 304	0,80	2 304,00	1	0	0,00	2 304	0,80	0	0,00
114320-903	PROFESOR/A 2	90	₡ 1 228 584,06	0	0,00	0	0,00	864	0,30	864,00	0	0	0,00	864	0,30	0	0,00
114320-903	PROFESOR/A 2	90	₡ 1 228 584,06	0	0,00	0	0,00	0	0,00	0,00	0	0	0,00	0	0,00	0	0,00
114320-903	PROFESOR/A 2	90	₡ 1 228 584,06	0	0,00	0	0,00	694	0,24	694,00	0	0	0,00	694	0,24	0	0,00
114320-903	PROFESOR/A 2	90	₡ 1 228 584,06	0	0,00	0	0,00	440	0,15	440,00	0	0	0,00	440	0,15	0	0,00
114320-903	PROFESOR/A 2	90	₡ 1 228 584,06	0	0,00	0	0,00	216	0,08	216,00	0	0	0,00	216	0,08	0	0,00
114320-903	PROFESOR/A 2	90	₡ 1 228 584,06	0	0,00	0	0,00	644	0,22	644,00	0	0	0,00	644	0,22	0	0,00
114320-903	PROFESOR/A 2	90	₡ 1 228 584,06	0	0,00	0	0,00	2 856	0,99	2 748,00	1	0	0,00	2 748	0,95	108	0,04

Universidad Nacional
Programa de Gestión Financiera
Sección de Presupuesto
Reporte de Cargos Fijos por Programa
Periodo Anual 2021
Del 01 Julio al 31 diciembre 2021
Recursos de Aplicación General

Código	Puesto	Cat.	Salario Base	Presupuestadas		Ejecutadas		Modificadas		Ocupadas		Congeladas		Gastadas		Disponible	
				Horas	T.C.	Horas	T.C.	Horas	T.C.	Horas	T.C.	Horas	T.C.	Horas	T.C.	Horas	T.C.
Programa Académico																	
114320-903	PROFESOR/A 2	90	₡ 1 228 584,06	0	0,00	0	0,00	1 076	0,37	1 076,00	0	0	0,00	1 076	0,37	0	0,00
114320-903	PROFESOR/A 2	90	₡ 1 228 584,06	720	0,25	0	0,00	0	0,00	720,00	0	0	0,00	720	0,25	0	0,00
114320-903	PROFESOR/A 2	90	₡ 1 228 584,06	1 440	0,50	0	0,00	-540	-0,19	900,00	0	0	0,00	900	0,31	0	0,00
114320-903	PROFESOR/A 2	90	₡ 1 228 584,06	720	0,25	0	0,00	-720	-0,25	0,00	0	0	0,00	0	0,00	0	0,00
114320-903	PROFESOR/A 2	90	₡ 1 228 584,06	0	0,00	0	0,00	788	0,27	788,00	0	0	0,00	788	0,27	0	0,00
114320-903	PROFESOR/A 2	90	₡ 1 228 584,06	2 880	1,00	0	0,00	-1 546	-0,54	1 334,00	0	0	0,00	1 334	0,46	0	0,00
114320-903	PROFESOR/A 2	90	₡ 1 228 584,06	2 160	0,75	0	0,00	-2 160	-0,75	0,00	0	0	0,00	0	0,00	0	0,00
114320-903	PROFESOR/A 2	90	₡ 1 228 584,06	2 160	0,75	0	0,00	0	0,00	2 160,00	1	0	0,00	2 160	0,75	0	0,00
114320-903	PROFESOR/A 2	90	₡ 1 228 584,06	720	0,25	0	0,00	0	0,00	720,00	0	0	0,00	720	0,25	0	0,00
114320-903	PROFESOR/A 2	90	₡ 1 228 584,06	2 160	0,75	0	0,00	-152	-0,05	2 008,00	1	0	0,00	2 008	0,70	0	0,00
114320-903	PROFESOR/A 2	90	₡ 1 228 584,06	1 440	0,50	0	0,00	0	0,00	1 440,00	1	0	0,00	1 440	0,50	0	0,00
114320-903	PROFESOR/A 2	90	₡ 1 228 584,06	720	0,25	0	0,00	-720	-0,25	0,00	0	0	0,00	0	0,00	0	0,00
114320-903	PROFESOR/A 2	90	₡ 1 228 584,06	2 880	1,00	0	0,00	0	0,00	2 880,00	1	0	0,00	2 880	1,00	0	0,00
114320-903	PROFESOR/A 2	90	₡ 1 228 584,06	1 440	0,50	0	0,00	0	0,00	1 440,00	1	0	0,00	1 440	0,50	0	0,00
114320-903	PROFESOR/A 2	90	₡ 1 228 584,06	720	0,25	0	0,00	0	0,00	720,00	0	0	0,00	720	0,25	0	0,00
114320-903	PROFESOR/A 2	90	₡ 1 228 584,06	720	0,25	0	0,00	0	0,00	720,00	0	0	0,00	720	0,25	0	0,00
114320-903	PROFESOR/A 2	90	₡ 1 228 584,06	720	0,25	0	0,00	0	0,00	720,00	0	0	0,00	720	0,25	0	0,00
114320-903	PROFESOR/A 2	90	₡ 1 228 584,06	720	0,25	0	0,00	0	0,00	720,00	0	0	0,00	720	0,25	0	0,00
114320-903	PROFESOR/A 2	90	₡ 1 228 584,06	2 880	1,00	0	0,00	0	0,00	2 880,00	1	0	0,00	2 880	1,00	0	0,00
114320-903	PROFESOR/A 2	90	₡ 1 228 584,06	720	0,25	0	0,00	0	0,00	720,00	0	0	0,00	720	0,25	0	0,00
114320-903	PROFESOR/A 2	90	₡ 1 228 584,06	720	0,25	0	0,00	0	0,00	720,00	0	0	0,00	720	0,25	0	0,00
114320-903	PROFESOR/A 2	90	₡ 1 228 584,06	720	0,25	0	0,00	0	0,00	720,00	0	0	0,00	720	0,25	0	0,00
114320-903	PROFESOR/A 2	90	₡ 1 228 584,06	720	0,25	0	0,00	0	0,00	720,00	0	0	0,00	720	0,25	0	0,00
114320-903	PROFESOR/A 2	90	₡ 1 228 584,06	0	0,00	0	0,00	792	0,28	792,00	0	0	0,00	792	0,28	0	0,00

Universidad Nacional
Programa de Gestión Financiera
Sección de Presupuesto
Reporte de Cargos Fijos por Programa
Periodo Anual 2021
Del 01 Julio al 31 diciembre 2021
Recursos de Aplicación General

Código	Puesto	Cat.	Salario Base	Presupuestadas		Ejecutadas		Modificadas		Ocupadas		Congeladas		Gastadas		Disponible		
				Horas	T.C.	Horas	T.C.	Horas	T.C.	Horas	T.C.	Horas	T.C.	Horas	T.C.	Horas	T.C.	
Programa Académico																		
114320-903	PROFESOR/A 2	90	₡ 1 228 584,06	720	0,25	0	0,00	0	0,00	720,00	0	0	0,00	720	0,25	0	0,00	
114320-903	PROFESOR/A 2	90	₡ 1 228 584,06	2 880	1,00	0	0,00	0	0,00	2 880,00	1	0	0,00	2 880	1,00	0	0,00	
114320-903	PROFESOR/A 2	90	₡ 1 228 584,06	2 880	1,00	0	0,00	0	0,00	2 880,00	1	0	0,00	2 880	1,00	0	0,00	
114320-903	PROFESOR/A 2	90	₡ 1 228 584,06	1 080	0,38	0	0,00	0	0,00	1 080,00	0	0	0,00	1 080	0,38	0	0,00	
114320-903	PROFESOR/A 2	90	₡ 1 228 584,06	0	0,00	0	0,00	476	0,17	476,00	0	0	0,00	476	0,17	0	0,00	
114320-903	PROFESOR/A 2	90	₡ 1 228 584,06	1 440	0,50	0	0,00	-144	-0,05	1 296,00	0	0	0,00	1 296	0,45	0	0,00	
114320-903	PROFESOR/A 2	90	₡ 1 228 584,06	2 160	0,75	0	0,00	0	0,00	2 160,00	1	0	0,00	2 160	0,75	0	0,00	
114320-903	PROFESOR/A 2	90	₡ 1 228 584,06	720	0,25	0	0,00	0	0,00	720,00	0	0	0,00	720	0,25	0	0,00	
114320-903	PROFESOR/A 2	90	₡ 1 228 584,06	2 880	1,00	0	0,00	0	0,00	2 880,00	1	0	0,00	2 880	1,00	0	0,00	
114320-903	PROFESOR/A 2	90	₡ 1 228 584,06	2 880	1,00	0	0,00	-1 512	-0,53	1 368,00	0	0	0,00	1 368	0,48	0	0,00	
114320-903	PROFESOR/A 2	90	₡ 1 228 584,06	2 160	0,75	0	0,00	0	0,00	2 160,00	1	0	0,00	2 160	0,75	0	0,00	
114320-903	PROFESOR/A 2	90	₡ 1 228 584,06	720	0,25	0	0,00	0	0,00	720,00	0	0	0,00	720	0,25	0	0,00	
114320-903	PROFESOR/A 2	90	₡ 1 228 584,06	360	0,13	0	0,00	0	0,00	360,00	0	0	0,00	360	0,13	0	0,00	
114320-903	PROFESOR/A 2	90	₡ 1 228 584,06	720	0,25	0	0,00	0	0,00	720,00	0	0	0,00	720	0,25	0	0,00	
114320-903	PROFESOR/A 2	90	₡ 1 228 584,06	720	0,25	0	0,00	0	0,00	720,00	0	0	0,00	720	0,25	0	0,00	
114320-903	PROFESOR/A 2	90	₡ 1 228 584,06	1 440	0,50	0	0,00	0	0,00	1 440,00	1	0	0,00	1 440	0,50	0	0,00	
114320-903	PROFESOR/A 2	90	₡ 1 228 584,06	720	0,25	0	0,00	0	0,00	720,00	0	0	0,00	720	0,25	0	0,00	
114320-903	PROFESOR/A 2	90	₡ 1 228 584,06	2 880	1,00	0	0,00	0	0,00	2 880,00	1	0	0,00	2 880	1,00	0	0,00	
114320-903	PROFESOR/A 2	90	₡ 1 228 584,06	1 440	0,50	0	0,00	324	0,11	1 708,00	1	0	0,00	1 708	0,59	56	0,02	
114320-903	PROFESOR/A 2	90	₡ 1 228 584,06	1 440	0,50	0	0,00	0	0,00	1 440,00	1	0	0,00	1 440	0,50	0	0,00	
114320-903	PROFESOR/A 2	90	₡ 1 228 584,06	720	0,25	0	0,00	0	0,00	720,00	0	0	0,00	720	0,25	0	0,00	
114320-903	PROFESOR/A 2	90	₡ 1 228 584,06	720	0,25	0	0,00	0	0,00	720,00	0	0	0,00	720	0,25	0	0,00	
114320-903	PROFESOR/A 2	90	₡ 1 228 584,06	1 440	0,50	0	0,00	-796	-0,28	644,00	0	0	0,00	644	0,22	0	0,00	
114320-903	PROFESOR/A 2	90	₡ 1 228 584,06	0	0,00	0	0,00	0	0,00	0,00	0	0	0,00	0	0,00	0	0,00	

Universidad Nacional
Programa de Gestión Financiera
Sección de Presupuesto
Reporte de Cargos Fijos por Programa
Periodo Anual 2021
Del 01 Julio al 31 diciembre 2021
Recursos de Aplicación General

Código	Puesto	Cat.	Salario Base	Presupuestadas		Ejecutadas		Modificadas		Ocupadas		Congeladas		Gastadas		Disponible	
				Horas	T.C.	Horas	T.C.	Horas	T.C.	Horas	T.C.	Horas	T.C.	Horas	T.C.	Horas	T.C.
Programa Académico																	
114320-903	PROFESOR/A 2	90	₡ 1 228 584,06	720	0,25	0	0,00	-552	-0,19	0,00	0	168	0,06	168	0,06	0	0,00
114320-903	PROFESOR/A 2	90	₡ 1 228 584,06	144	0,05	0	0,00	-48	-0,02	0,00	0	15	0,01	15	0,01	81	0,03
114320-903	PROFESOR/A 2	90	₡ 1 228 584,06	1 440	0,50	0	0,00	0	0,00	1 440,00	1	0	0,00	1 440	0,50	0	0,00
114320-903	PROFESOR/A 2	90	₡ 1 228 584,06	0	0,00	0	0,00	152	0,05	152,00	0	0	0,00	152	0,05	0	0,00
114320-903	PROFESOR/A 2	90	₡ 1 228 584,06	360	0,13	0	0,00	236	0,08	594,00	0	0	0,00	594	0,21	2	0,00
114320-903	PROFESOR/A 2	90	₡ 1 228 584,06	1 440	0,50	0	0,00	-1 440	-0,50	0,00	0	0	0,00	0	0,00	0	0,00
114320-903	PROFESOR/A 2	90	₡ 1 228 584,06	2 880	1,00	0	0,00	0	0,00	2 880,00	1	0	0,00	2 880	1,00	0	0,00
114320-903	PROFESOR/A 2	90	₡ 1 228 584,06	1 080	0,38	0	0,00	0	0,00	1 080,00	0	0	0,00	1 080	0,38	0	0,00
114320-903	PROFESOR/A 2	90	₡ 1 228 584,06	1 800	0,63	0	0,00	0	0,00	1 800,00	1	0	0,00	1 800	0,63	0	0,00
114320-903	PROFESOR/A 2	90	₡ 1 228 584,06	2 880	1,00	0	0,00	0	0,00	2 880,00	1	0	0,00	2 880	1,00	0	0,00
114320-903	PROFESOR/A 2	90	₡ 1 228 584,06	0	0,00	0	0,00	600	0,21	600,00	0	0	0,00	600	0,21	0	0,00
114320-903	PROFESOR/A 2	90	₡ 1 228 584,06	0	0,00	0	0,00	840	0,29	840,00	0	0	0,00	840	0,29	0	0,00
114320-903	PROFESOR/A 2	90	₡ 1 228 584,06	1 800	0,63	0	0,00	0	0,00	1 800,00	1	0	0,00	1 800	0,63	0	0,00
114320-903	PROFESOR/A 2	90	₡ 1 228 584,06	2 160	0,75	0	0,00	280	0,10	2 440,00	1	0	0,00	2 440	0,85	0	0,00
114320-903	PROFESOR/A 2	90	₡ 1 228 584,06	2 160	0,75	0	0,00	-224	-0,08	1 932,00	1	0	0,00	1 932	0,67	4	0,00
114320-903	PROFESOR/A 2	90	₡ 1 228 584,06	0	0,00	0	0,00	1 220	0,42	1 220,00	0	0	0,00	1 220	0,42	0	0,00
114320-903	PROFESOR/A 2	90	₡ 1 228 584,06	720	0,25	0	0,00	0	0,00	720,00	0	0	0,00	720	0,25	0	0,00
114320-903	PROFESOR/A 2	90	₡ 1 228 584,06	2 880	1,00	0	0,00	-2 880	-1,00	0,00	0	0	0,00	0	0,00	0	0,00
114320-903	PROFESOR/A 2	90	₡ 1 228 584,06	720	0,25	0	0,00	0	0,00	720,00	0	0	0,00	720	0,25	0	0,00
114320-903	PROFESOR/A 2	90	₡ 1 228 584,06	720	0,25	0	0,00	0	0,00	720,00	0	0	0,00	720	0,25	0	0,00
114320-903	PROFESOR/A 2	90	₡ 1 228 584,06	0	0,00	0	0,00	720	0,25	720,00	0	0	0,00	720	0,25	0	0,00
114320-903	PROFESOR/A 2	90	₡ 1 228 584,06	720	0,25	0	0,00	-720	-0,25	0,00	0	0	0,00	0	0,00	0	0,00
114320-903	PROFESOR/A 2	90	₡ 1 228 584,06	0	0,00	0	0,00	0	0,00	0,00	0	0	0,00	0	0,00	0	0,00
114320-903	PROFESOR/A 2	90	₡ 1 228 584,06	360	0,13	0	0,00	0	0,00	360,00	0	0	0,00	360	0,13	0	0,00

Universidad Nacional
Programa de Gestión Financiera
Sección de Presupuesto
Reporte de Cargos Fijos por Programa
Periodo Anual 2021
Del 01 Julio al 31 diciembre 2021
Recursos de Aplicación General

Código	Puesto	Cat.	Salario Base	Presupuestadas		Ejecutadas		Modificadas		Ocupadas		Congeladas		Gastadas		Disponible		
				Horas	T.C.	Horas	T.C.	Horas	T.C.	Horas	T.C.	Horas	T.C.	Horas	T.C.	Horas	T.C.	
Programa Académico																		
114320-903	PROFESOR/A 2	90	₡ 1 228 584,06	1 440	0,50	0	0,00	0	0,00	1 440,00	1	0	0,00	1 440	0,50	0	0,00	
114320-903	PROFESOR/A 2	90	₡ 1 228 584,06	720	0,25	0	0,00	-720	-0,25	0,00	0	0	0,00	0	0,00	0	0,00	
114320-903	PROFESOR/A 2	90	₡ 1 228 584,06	720	0,25	0	0,00	0	0,00	720,00	0	0	0,00	720	0,25	0	0,00	
114320-903	PROFESOR/A 2	90	₡ 1 228 584,06	720	0,25	0	0,00	0	0,00	720,00	0	0	0,00	720	0,25	0	0,00	
114320-903	PROFESOR/A 2	90	₡ 1 228 584,06	0	0,00	0	0,00	2 160	0,75	2 160,00	1	0	0,00	2 160	0,75	0	0,00	
114320-903	PROFESOR/A 2	90	₡ 1 228 584,06	2 160	0,75	0	0,00	0	0,00	2 160,00	1	0	0,00	2 160	0,75	0	0,00	
114320-903	PROFESOR/A 2	90	₡ 1 228 584,06	2 880	1,00	0	0,00	0	0,00	2 880,00	1	0	0,00	2 880	1,00	0	0,00	
114320-903	PROFESOR/A 2	90	₡ 1 228 584,06	720	0,25	0	0,00	0	0,00	680,00	0	0	0,00	680	0,24	40	0,01	
114320-903	PROFESOR/A 2	90	₡ 1 228 584,06	1 440	0,50	0	0,00	-1 440	-0,50	0,00	0	0	0,00	0	0,00	0	0,00	
114320-903	PROFESOR/A 2	90	₡ 1 228 584,06	720	0,25	0	0,00	0	0,00	720,00	0	0	0,00	720	0,25	0	0,00	
114320-903	PROFESOR/A 2	90	₡ 1 228 584,06	0	0,00	0	0,00	324	0,11	324,00	0	0	0,00	324	0,11	0	0,00	
114320-903	PROFESOR/A 2	90	₡ 1 228 584,06	1 440	0,50	0	0,00	0	0,00	1 440,00	1	0	0,00	1 440	0,50	0	0,00	
114320-903	PROFESOR/A 2	90	₡ 1 228 584,06	1 440	0,50	0	0,00	-1 440	-0,50	0,00	0	0	0,00	0	0,00	0	0,00	
114320-903	PROFESOR/A 2	90	₡ 1 228 584,06	720	0,25	0	0,00	0	0,00	720,00	0	0	0,00	720	0,25	0	0,00	
114320-903	PROFESOR/A 2	90	₡ 1 228 584,06	2 880	1,00	0	0,00	0	0,00	2 520,00	1	0	0,00	2 520	0,88	360	0,13	
114320-903	PROFESOR/A 2	90	₡ 1 228 584,06	2 160	0,75	0	0,00	0	0,00	2 160,00	1	0	0,00	2 160	0,75	0	0,00	
114320-903	PROFESOR/A 2	90	₡ 1 228 584,06	720	0,25	0	0,00	0	0,00	720,00	0	0	0,00	720	0,25	0	0,00	
114320-903	PROFESOR/A 2	90	₡ 1 228 584,06	0	0,00	0	0,00	1 440	0,50	1 440,00	1	0	0,00	1 440	0,50	0	0,00	
114320-903	PROFESOR/A 2	90	₡ 1 228 584,06	720	0,25	0	0,00	0	0,00	720,00	0	0	0,00	720	0,25	0	0,00	
114320-903	PROFESOR/A 2	90	₡ 1 228 584,06	2 880	1,00	0	0,00	-420	-0,15	2 460,00	1	0	0,00	2 460	0,85	0	0,00	
114320-903	PROFESOR/A 2	90	₡ 1 228 584,06	1 440	0,50	0	0,00	0	0,00	1 440,00	1	0	0,00	1 440	0,50	0	0,00	
114320-903	PROFESOR/A 2	90	₡ 1 228 584,06	2 880	1,00	0	0,00	-2 880	-1,00	0,00	0	0	0,00	0	0,00	0	0,00	
114320-903	PROFESOR/A 2	90	₡ 1 228 584,06	1 440	0,50	0	0,00	0	0,00	1 440,00	1	0	0,00	1 440	0,50	0	0,00	
114320-903	PROFESOR/A 2	90	₡ 1 228 584,06	1 440	0,50	0	0,00	0	0,00	1 440,00	1	0	0,00	1 440	0,50	0	0,00	

Universidad Nacional
Programa de Gestión Financiera
Sección de Presupuesto
Reporte de Cargos Fijos por Programa
Periodo Anual 2021
Del 01 Julio al 31 diciembre 2021
Recursos de Aplicación General

Código	Puesto	Cat.	Salario Base	Presupuestadas		Ejecutadas		Modificadas		Ocupadas		Congeladas		Gastadas		Disponible	
				Horas	T.C.	Horas	T.C.	Horas	T.C.	Horas	T.C.	Horas	T.C.	Horas	T.C.	Horas	T.C.
Programa Académico																	
114320-903	PROFESOR/A 2	90	₡ 1 228 584,06	720	0,25	0	0,00	-324	-0,11	396,00	0	0	0,00	396	0,14	0	0,00
114320-903	PROFESOR/A 2	90	₡ 1 228 584,06	2 160	0,75	0	0,00	0	0,00	2 160,00	1	0	0,00	2 160	0,75	0	0,00
114320-903	PROFESOR/A 2	90	₡ 1 228 584,06	720	0,25	0	0,00	0	0,00	720,00	0	0	0,00	720	0,25	0	0,00
114320-903	PROFESOR/A 2	90	₡ 1 228 584,06	2 880	1,00	0	0,00	0	0,00	2 880,00	1	0	0,00	2 880	1,00	0	0,00
114320-903	PROFESOR/A 2	90	₡ 1 228 584,06	2 880	1,00	0	0,00	-720	-0,25	2 160,00	1	0	0,00	2 160	0,75	0	0,00
114320-903	PROFESOR/A 2	90	₡ 1 228 584,06	720	0,25	0	0,00	0	0,00	720,00	0	0	0,00	720	0,25	0	0,00
114320-903	PROFESOR/A 2	90	₡ 1 228 584,06	2 880	1,00	0	0,00	-1 620	-0,56	1 152,00	0	0	0,00	1 152	0,40	108	0,04
114320-903	PROFESOR/A 2	90	₡ 1 228 584,06	0	0,00	0	0,00	720	0,25	720,00	0	0	0,00	720	0,25	0	0,00
114320-903	PROFESOR/A 2	90	₡ 1 228 584,06	2 160	0,75	0	0,00	-294	-0,10	1 838,00	1	0	0,00	1 838	0,64	28	0,01
114320-903	PROFESOR/A 2	90	₡ 1 228 584,06	720	0,25	0	0,00	-720	-0,25	0,00	0	0	0,00	0	0,00	0	0,00
114320-903	PROFESOR/A 2	90	₡ 1 228 584,06	720	0,25	0	0,00	0	0,00	720,00	0	0	0,00	720	0,25	0	0,00
114320-903	PROFESOR/A 2	90	₡ 1 228 584,06	1 440	0,50	0	0,00	0	0,00	1 440,00	1	0	0,00	1 440	0,50	0	0,00
114320-903	PROFESOR/A 2	90	₡ 1 228 584,06	1 440	0,50	0	0,00	0	0,00	1 440,00	1	0	0,00	1 440	0,50	0	0,00
114320-903	PROFESOR/A 2	90	₡ 1 228 584,06	720	0,25	0	0,00	0	0,00	720,00	0	0	0,00	720	0,25	0	0,00
114320-903	PROFESOR/A 2	90	₡ 1 228 584,06	1 440	0,50	0	0,00	0	0,00	1 440,00	1	0	0,00	1 440	0,50	0	0,00
114320-903	PROFESOR/A 2	90	₡ 1 228 584,06	1 440	0,50	0	0,00	-162	-0,06	1 274,00	0	0	0,00	1 274	0,44	4	0,00
114320-903	PROFESOR/A 2	90	₡ 1 228 584,06	0	0,00	0	0,00	648	0,23	648,00	0	0	0,00	648	0,23	0	0,00
114320-903	PROFESOR/A 2	90	₡ 1 228 584,06	720	0,25	0	0,00	0	0,00	720,00	0	0	0,00	720	0,25	0	0,00
114320-903	PROFESOR/A 2	90	₡ 1 228 584,06	2 880	1,00	0	0,00	0	0,00	2 880,00	1	0	0,00	2 880	1,00	0	0,00
114320-903	PROFESOR/A 2	90	₡ 1 228 584,06	720	0,25	0	0,00	-412	-0,14	308,00	0	0	0,00	308	0,11	0	0,00
114320-903	PROFESOR/A 2	90	₡ 1 228 584,06	720	0,25	0	0,00	0	0,00	720,00	0	0	0,00	720	0,25	0	0,00
114320-903	PROFESOR/A 2	90	₡ 1 228 584,06	2 880	1,00	0	0,00	-118	-0,04	2 762,00	1	0	0,00	2 762	0,96	0	0,00
114320-903	PROFESOR/A 2	90	₡ 1 228 584,06	2 880	1,00	0	0,00	0	0,00	2 880,00	1	0	0,00	2 880	1,00	0	0,00
114320-903	PROFESOR/A 2	90	₡ 1 228 584,06	2 160	0,75	0	0,00	0	0,00	2 160,00	1	0	0,00	2 160	0,75	0	0,00

Universidad Nacional
Programa de Gestión Financiera
Sección de Presupuesto
Reporte de Cargos Fijos por Programa
Periodo Anual 2021
Del 01 Julio al 31 diciembre 2021
Recursos de Aplicación General

Código	Puesto	Cat.	Salario Base	Presupuestadas		Ejecutadas		Modificadas		Ocupadas		Congeladas		Gastadas		Disponible	
				Horas	T.C.	Horas	T.C.	Horas	T.C.	Horas	T.C.	Horas	T.C.	Horas	T.C.	Horas	T.C.
Programa Académico																	
114320-903	PROFESOR/A 2	90	₡ 1 228 584,06	2 880	1,00	0	0,00	-900	-0,31	1 980,00	1	0	0,00	1 980	0,69	0	0,00
114320-903	PROFESOR/A 2	90	₡ 1 228 584,06	2 160	0,75	0	0,00	244	0,08	2 404,00	1	0	0,00	2 404	0,83	0	0,00
114320-903	PROFESOR/A 2	90	₡ 1 228 584,06	720	0,25	0	0,00	0	0,00	720,00	0	0	0,00	720	0,25	0	0,00
114320-903	PROFESOR/A 2	90	₡ 1 228 584,06	0	0,00	0	0,00	646	0,22	646,00	0	0	0,00	646	0,22	0	0,00
114320-903	PROFESOR/A 2	90	₡ 1 228 584,06	720	0,25	0	0,00	0	0,00	720,00	0	0	0,00	720	0,25	0	0,00
114320-903	PROFESOR/A 2	90	₡ 1 228 584,06	1 080	0,38	0	0,00	0	0,00	1 080,00	0	0	0,00	1 080	0,38	0	0,00
114320-903	PROFESOR/A 2	90	₡ 1 228 584,06	1 440	0,50	0	0,00	0	0,00	1 440,00	1	0	0,00	1 440	0,50	0	0,00
114320-903	PROFESOR/A 2	90	₡ 1 228 584,06	720	0,25	0	0,00	0	0,00	720,00	0	0	0,00	720	0,25	0	0,00
114320-903	PROFESOR/A 2	90	₡ 1 228 584,06	720	0,25	0	0,00	0	0,00	720,00	0	0	0,00	720	0,25	0	0,00
114320-903	PROFESOR/A 2	90	₡ 1 228 584,06	720	0,25	0	0,00	-398	-0,14	322,00	0	0	0,00	322	0,11	0	0,00
114320-903	PROFESOR/A 2	90	₡ 1 228 584,06	2 880	1,00	0	0,00	-2 880	-1,00	0,00	0	0	0,00	0	0,00	0	0,00
114320-903	PROFESOR/A 2	90	₡ 1 228 584,06	0	0,00	0	0,00	167	0,06	0,00	0	167	0,06	167	0,06	0	0,00
114320-903	PROFESOR/A 2	90	₡ 1 228 584,06	720	0,25	0	0,00	0	0,00	720,00	0	0	0,00	720	0,25	0	0,00
114320-903	PROFESOR/A 2	90	₡ 1 228 584,06	1 440	0,50	0	0,00	-1 416	-0,49	0,00	0	0	0,00	0	0,00	24	0,01
114320-903	PROFESOR/A 2	90	₡ 1 228 584,06	0	0,00	0	0,00	608	0,21	608,00	0	0	0,00	608	0,21	0	0,00
114320-903	PROFESOR/A 2	90	₡ 1 228 584,06	2 160	0,75	0	0,00	0	0,00	2 160,00	1	0	0,00	2 160	0,75	0	0,00
114320-903	PROFESOR/A 2	90	₡ 1 228 584,06	0	0,00	0	0,00	720	0,25	720,00	0	0	0,00	720	0,25	0	0,00
114320-903	PROFESOR/A 2	90	₡ 1 228 584,06	0	0,00	0	0,00	0	0,00	0,00	0	0	0,00	0	0,00	0	0,00
114320-903	PROFESOR/A 2	90	₡ 1 228 584,06	0	0,00	0	0,00	288	0,10	288,00	0	0	0,00	288	0,10	0	0,00
114320-903	PROFESOR/A 2	90	₡ 1 228 584,06	0	0,00	0	0,00	2 748	0,95	2 748,00	1	0	0,00	2 748	0,95	0	0,00
114320-903	PROFESOR/A 2	90	₡ 1 228 584,06	0	0,00	0	0,00	210	0,07	210,00	0	0	0,00	210	0,07	0	0,00
114320-903	PROFESOR/A 2	90	₡ 1 228 584,06	0	0,00	0	0,00	412	0,14	412,00	0	0	0,00	412	0,14	0	0,00
114320-903	PROFESOR/A 2	90	₡ 1 228 584,06	0	0,00	0	0,00	58	0,02	58,00	0	0	0,00	58	0,02	0	0,00
114320-903	PROFESOR/A 2	90	₡ 1 228 584,06	0	0,00	0	0,00	966	0,34	966,00	0	0	0,00	966	0,34	0	0,00

Universidad Nacional
Programa de Gestión Financiera
Sección de Presupuesto
Reporte de Cargos Fijos por Programa
Periodo Anual 2021
Del 01 Julio al 31 diciembre 2021
Recursos de Aplicación General

Código	Puesto	Cat.	Salario Base	Presupuestadas		Ejecutadas		Modificadas		Ocupadas		Congeladas		Gastadas		Disponible	
				Horas	T.C.	Horas	T.C.	Horas	T.C.	Horas	T.C.	Horas	T.C.	Horas	T.C.	Horas	T.C.
Programa Académico																	
114320-903	PROFESOR/A 2	90	₡ 1 228 584,06	0	0,00	0	0,00	1 152	0,40	1 152,00	0	0	0,00	1 152	0,40	0	0,00
114320-903	PROFESOR/A 2	90	₡ 1 228 584,06	0	0,00	0	0,00	545	0,19	540,00	0	0	0,00	540	0,19	5	0,00
114320-903	PROFESOR/A 2	90	₡ 1 228 584,06	0	0,00	0	0,00	1 834	0,64	1 834,00	1	0	0,00	1 834	0,64	0	0,00
114320-903	PROFESOR/A 2	90	₡ 1 228 584,06	0	0,00	0	0,00	616	0,21	616,00	0	0	0,00	616	0,21	0	0,00
114320-903	PROFESOR/A 2	90	₡ 1 228 584,06	0	0,00	0	0,00	932	0,32	932,00	0	0	0,00	932	0,32	0	0,00
114320-903	PROFESOR/A 2	90	₡ 1 228 584,06	0	0,00	0	0,00	0	0,00	0,00	0	0	0,00	0	0,00	0	0,00
114320-903	PROFESOR/A 2	90	₡ 1 228 584,06	0	0,00	0	0,00	0	0,00	0,00	0	0	0,00	0	0,00	0	0,00
114320-903	PROFESOR/A 2	90	₡ 1 228 584,06	2 880	1,00	0	0,00	0	0,00	2 880,00	1	0	0,00	2 880	1,00	0	0,00
114320-903	PROFESOR/A 2	90	₡ 1 228 584,06	1 440	0,50	0	0,00	0	0,00	1 440,00	1	0	0,00	1 440	0,50	0	0,00
114320-903	PROFESOR/A 2	90	₡ 1 228 584,06	1 440	0,50	0	0,00	0	0,00	1 440,00	1	0	0,00	1 440	0,50	0	0,00
114320-903	PROFESOR/A 2	90	₡ 1 228 584,06	2 880	1,00	0	0,00	-56	-0,02	2 728,00	1	0	0,00	2 728	0,95	96	0,03
114320-903	PROFESOR/A 2	90	₡ 1 228 584,06	1 440	0,50	0	0,00	0	0,00	1 440,00	1	0	0,00	1 440	0,50	0	0,00
114320-903	PROFESOR/A 2	90	₡ 1 228 584,06	1 440	0,50	0	0,00	0	0,00	1 440,00	1	0	0,00	1 440	0,50	0	0,00
114320-903	PROFESOR/A 2	90	₡ 1 228 584,06	720	0,25	0	0,00	0	0,00	720,00	0	0	0,00	720	0,25	0	0,00
114320-903	PROFESOR/A 2	90	₡ 1 228 584,06	2 880	1,00	0	0,00	0	0,00	2 768,00	1	0	0,00	2 768	0,96	112	0,04
114320-903	PROFESOR/A 2	90	₡ 1 228 584,06	2 880	1,00	0	0,00	-1 080	-0,38	1 800,00	1	0	0,00	1 800	0,63	0	0,00
114320-903	PROFESOR/A 2	90	₡ 1 228 584,06	0	0,00	0	0,00	180	0,06	180,00	0	0	0,00	180	0,06	0	0,00
114320-903	PROFESOR/A 2	90	₡ 1 228 584,06	0	0,00	0	0,00	288	0,10	288,00	0	0	0,00	288	0,10	0	0,00
114320-903	PROFESOR/A 2	90	₡ 1 228 584,06	0	0,00	0	0,00	108	0,04	108,00	0	0	0,00	108	0,04	0	0,00
114320-903	PROFESOR/A 2	90	₡ 1 228 584,06	0	0,00	0	0,00	216	0,08	216,00	0	0	0,00	216	0,08	0	0,00
114320-903	PROFESOR/A 2	90	₡ 1 228 584,06	0	0,00	0	0,00	324	0,11	324,00	0	0	0,00	324	0,11	0	0,00
114320-903	PROFESOR/A 2	90	₡ 1 228 584,06	0	0,00	0	0,00	324	0,11	156,00	0	0	0,00	156	0,05	168	0,06
114320-903	PROFESOR/A 2	90	₡ 1 228 584,06	0	0,00	0	0,00	625	0,22	606,00	0	0	0,00	606	0,21	19	0,01
114320-903	PROFESOR/A 2	90	₡ 1 228 584,06	0	0,00	0	0,00	576	0,20	576,00	0	0	0,00	576	0,20	0	0,00

Universidad Nacional
Programa de Gestión Financiera
Sección de Presupuesto
Reporte de Cargos Fijos por Programa
Periodo Anual 2021
Del 01 Julio al 31 diciembre 2021
Recursos de Aplicación General

Código	Puesto	Cat.	Salario Base	Presupuestadas		Ejecutadas		Modificadas		Ocupadas		Congeladas		Gastadas		Disponible	
				Horas	T.C.	Horas	T.C.	Horas	T.C.	Horas	T.C.	Horas	T.C.	Horas	T.C.	Horas	T.C.
Programa Académico																	
114320-903	PROFESOR/A 2	90	₡ 1 228 584,06	0	0,00	0	0,00	288	0,10	288,00	0	0	0,00	288	0,10	0	0,00
114320-903	PROFESOR/A 2	90	₡ 1 228 584,06	0	0,00	0	0,00	0	0,00	0,00	0	0	0,00	0	0,00	0	0,00
114320-903	PROFESOR/A 2	90	₡ 1 228 584,06	0	0,00	0	0,00	256	0,09	256,00	0	0	0,00	256	0,09	0	0,00
114320-903	PROFESOR/A 2	90	₡ 1 228 584,06	0	0,00	0	0,00	0	0,00	0,00	0	0	0,00	0	0,00	0	0,00
114320-903	PROFESOR/A 2	90	₡ 1 228 584,06	720	0,25	0	0,00	0	0,00	720,00	0	0	0,00	720	0,25	0	0,00
114320-903	PROFESOR/A 2	90	₡ 1 228 584,06	720	0,25	0	0,00	0	0,00	720,00	0	0	0,00	720	0,25	0	0,00
114320-903	PROFESOR/A 2	90	₡ 1 228 584,06	1 440	0,50	0	0,00	0	0,00	1 440,00	1	0	0,00	1 440	0,50	0	0,00
114320-903	PROFESOR/A 2	90	₡ 1 228 584,06	720	0,25	0	0,00	-720	-0,25	0,00	0	0	0,00	0	0,00	0	0,00
114320-903	PROFESOR/A 2	90	₡ 1 228 584,06	1 440	0,50	0	0,00	248	0,09	1 688,00	1	0	0,00	1 688	0,59	0	0,00
114320-903	PROFESOR/A 2	90	₡ 1 228 584,06	1 440	0,50	0	0,00	-152	-0,05	1 288,00	0	0	0,00	1 288	0,45	0	0,00
114320-903	PROFESOR/A 2	90	₡ 1 228 584,06	1 440	0,50	0	0,00	0	0,00	1 440,00	1	0	0,00	1 440	0,50	0	0,00
114320-903	PROFESOR/A 2	90	₡ 1 228 584,06	0	0,00	0	0,00	720	0,25	720,00	0	0	0,00	720	0,25	0	0,00
114320-903	PROFESOR/A 2	90	₡ 1 228 584,06	2 880	1,00	0	0,00	0	0,00	2 880,00	1	0	0,00	2 880	1,00	0	0,00
114320-903	PROFESOR/A 2	90	₡ 1 228 584,06	1 440	0,50	0	0,00	-1 440	-0,50	0,00	0	0	0,00	0	0,00	0	0,00
114320-903	PROFESOR/A 2	90	₡ 1 228 584,06	720	0,25	0	0,00	0	0,00	720,00	0	0	0,00	720	0,25	0	0,00
114320-903	PROFESOR/A 2	90	₡ 1 228 584,06	720	0,25	0	0,00	0	0,00	720,00	0	0	0,00	720	0,25	0	0,00
114320-903	PROFESOR/A 2	90	₡ 1 228 584,06	1 440	0,50	0	0,00	-1 440	-0,50	0,00	0	0	0,00	0	0,00	0	0,00
114320-903	PROFESOR/A 2	90	₡ 1 228 584,06	720	0,25	0	0,00	0	0,00	720,00	0	0	0,00	720	0,25	0	0,00
114320-903	PROFESOR/A 2	90	₡ 1 228 584,06	1 440	0,50	0	0,00	0	0,00	1 440,00	1	0	0,00	1 440	0,50	0	0,00
114320-903	PROFESOR/A 2	90	₡ 1 228 584,06	0	0,00	0	0,00	1 424	0,49	1 424,00	0	0	0,00	1 424	0,49	0	0,00
114320-903	PROFESOR/A 2	90	₡ 1 228 584,06	2 880	1,00	0	0,00	-304	-0,11	2 576,00	1	0	0,00	2 576	0,89	0	0,00
114320-903	PROFESOR/A 2	90	₡ 1 228 584,06	2 880	1,00	0	0,00	0	0,00	2 880,00	1	0	0,00	2 880	1,00	0	0,00
114320-903	PROFESOR/A 2	90	₡ 1 228 584,06	2 880	1,00	0	0,00	-1 440	-0,50	1 440,00	1	0	0,00	1 440	0,50	0	0,00
114320-903	PROFESOR/A 2	90	₡ 1 228 584,06	2 880	1,00	0	0,00	-2 880	-1,00	0,00	0	0	0,00	0	0,00	0	0,00

Universidad Nacional
Programa de Gestión Financiera
Sección de Presupuesto
Reporte de Cargos Fijos por Programa
Periodo Anual 2021
Del 01 Julio al 31 diciembre 2021
Recursos de Aplicación General

Código	Puesto	Cat.	Salario Base	Presupuestadas		Ejecutadas		Modificadas		Ocupadas		Congeladas		Gastadas		Disponible	
				Horas	T.C.	Horas	T.C.	Horas	T.C.	Horas	T.C.	Horas	T.C.	Horas	T.C.	Horas	T.C.
Programa Académico																	
114320-903	PROFESOR/A 2	90	₡ 1 228 584,06	1 440	0,50	0	0,00	0	0,00	1 440,00	1	0	0,00	1 440	0,50	0	0,00
114320-903	PROFESOR/A 2	90	₡ 1 228 584,06	720	0,25	0	0,00	-720	-0,25	0,00	0	0	0,00	0	0,00	0	0,00
114320-903	PROFESOR/A 2	90	₡ 1 228 584,06	2 880	1,00	0	0,00	0	0,00	2 880,00	1	0	0,00	2 880	1,00	0	0,00
114320-903	PROFESOR/A 2	90	₡ 1 228 584,06	1 440	0,50	0	0,00	0	0,00	1 440,00	1	0	0,00	1 440	0,50	0	0,00
114320-903	PROFESOR/A 2	90	₡ 1 228 584,06	0	0,00	0	0,00	720	0,25	720,00	0	0	0,00	720	0,25	0	0,00
114320-903	PROFESOR/A 2	90	₡ 1 228 584,06	0	0,00	0	0,00	330	0,11	330,00	0	0	0,00	330	0,11	0	0,00
114320-903	PROFESOR/A 2	90	₡ 1 228 584,06	360	0,13	0	0,00	126	0,04	486,00	0	0	0,00	486	0,17	0	0,00
114320-903	PROFESOR/A 2	90	₡ 1 228 584,06	1 440	0,50	0	0,00	0	0,00	1 440,00	1	0	0,00	1 440	0,50	0	0,00
114320-903	PROFESOR/A 2	90	₡ 1 228 584,06	1 440	0,50	0	0,00	0	0,00	1 440,00	1	0	0,00	1 440	0,50	0	0,00
114320-903	PROFESOR/A 2	90	₡ 1 228 584,06	1 440	0,50	0	0,00	68	0,02	1 508,00	1	0	0,00	1 508	0,52	0	0,00
114320-903	PROFESOR/A 2	90	₡ 1 228 584,06	1 440	0,50	0	0,00	-1 128	-0,39	308,00	0	0	0,00	308	0,11	4	0,00
114320-903	PROFESOR/A 2	90	₡ 1 228 584,06	2 880	1,00	0	0,00	0	0,00	2 880,00	1	0	0,00	2 880	1,00	0	0,00
114320-903	PROFESOR/A 2	90	₡ 1 228 584,06	1 440	0,50	0	0,00	-1 440	-0,50	0,00	0	0	0,00	0	0,00	0	0,00
114320-903	PROFESOR/A 2	90	₡ 1 228 584,06	2 880	1,00	0	0,00	-1 296	-0,45	1 584,00	1	0	0,00	1 584	0,55	0	0,00
114320-903	PROFESOR/A 2	90	₡ 1 228 584,06	720	0,25	0	0,00	0	0,00	720,00	0	0	0,00	720	0,25	0	0,00
114320-903	PROFESOR/A 2	90	₡ 1 228 584,06	2 880	1,00	0	0,00	0	0,00	2 880,00	1	0	0,00	2 880	1,00	0	0,00
114320-903	PROFESOR/A 2	90	₡ 1 228 584,06	2 160	0,75	0	0,00	720	0,25	2 878,00	1	0	0,00	2 878	1,00	2	0,00
114320-903	PROFESOR/A 2	90	₡ 1 228 584,06	720	0,25	0	0,00	-720	-0,25	0,00	0	0	0,00	0	0,00	0	0,00
114320-903	PROFESOR/A 2	90	₡ 1 228 584,06	720	0,25	0	0,00	-720	-0,25	0,00	0	0	0,00	0	0,00	0	0,00
114320-903	PROFESOR/A 2	90	₡ 1 228 584,06	720	0,25	0	0,00	-324	-0,11	396,00	0	0	0,00	396	0,14	0	0,00
114320-903	PROFESOR/A 2	90	₡ 1 228 584,06	720	0,25	0	0,00	-552	-0,19	0,00	0	168	0,06	168	0,06	0	0,00
114320-903	PROFESOR/A 2	90	₡ 1 228 584,06	720	0,25	0	0,00	0	0,00	720,00	0	0	0,00	720	0,25	0	0,00
114320-903	PROFESOR/A 2	90	₡ 1 228 584,06	720	0,25	0	0,00	0	0,00	720,00	0	0	0,00	720	0,25	0	0,00
114320-903	PROFESOR/A 2	90	₡ 1 228 584,06	0	0,00	0	0,00	2 432	0,84	2 432,00	1	0	0,00	2 432	0,84	0	0,00

Universidad Nacional
Programa de Gestión Financiera
Sección de Presupuesto
Reporte de Cargos Fijos por Programa
Periodo Anual 2021
Del 01 Julio al 31 diciembre 2021
Recursos de Aplicación General

Código	Puesto	Cat.	Salario Base	Presupuestadas		Ejecutadas		Modificadas		Ocupadas		Congeladas		Gastadas		Disponible		
				Horas	T.C.	Horas	T.C.	Horas	T.C.	Horas	T.C.	Horas	T.C.	Horas	T.C.	Horas	T.C.	
Programa Académico																		
114320-903	PROFESOR/A 2	90	₡ 1 228 584,06	720	0,25	0	0,00	0	0,00	720,00	0	0	0,00	720	0,25	0	0,00	
114320-903	PROFESOR/A 2	90	₡ 1 228 584,06	720	0,25	0	0,00	-720	-0,25	0,00	0	0	0,00	0	0,00	0	0,00	
114320-903	PROFESOR/A 2	90	₡ 1 228 584,06	720	0,25	0	0,00	-720	-0,25	0,00	0	0	0,00	0	0,00	0	0,00	
114320-903	PROFESOR/A 2	90	₡ 1 228 584,06	720	0,25	0	0,00	0	0,00	720,00	0	0	0,00	720	0,25	0	0,00	
114320-903	PROFESOR/A 2	90	₡ 1 228 584,06	2 160	0,75	0	0,00	-288	-0,10	1 872,00	1	0	0,00	1 872	0,65	0	0,00	
114320-903	PROFESOR/A 2	90	₡ 1 228 584,06	2 880	1,00	0	0,00	-1 296	-0,45	1 584,00	1	0	0,00	1 584	0,55	0	0,00	
114320-903	PROFESOR/A 2	90	₡ 1 228 584,06	720	0,25	0	0,00	-720	-0,25	0,00	0	0	0,00	0	0,00	0	0,00	
114320-903	PROFESOR/A 2	90	₡ 1 228 584,06	720	0,25	0	0,00	-720	-0,25	0,00	0	0	0,00	0	0,00	0	0,00	
114320-903	PROFESOR/A 2	90	₡ 1 228 584,06	1 440	0,50	0	0,00	-720	-0,25	720,00	0	0	0,00	720	0,25	0	0,00	
114320-903	PROFESOR/A 2	90	₡ 1 228 584,06	1 440	0,50	0	0,00	-1 440	-0,50	0,00	0	0	0,00	0	0,00	0	0,00	
114320-903	PROFESOR/A 2	90	₡ 1 228 584,06	720	0,25	0	0,00	0	0,00	720,00	0	0	0,00	720	0,25	0	0,00	
114320-903	PROFESOR/A 2	90	₡ 1 228 584,06	720	0,25	0	0,00	-720	-0,25	0,00	0	0	0,00	0	0,00	0	0,00	
114320-903	PROFESOR/A 2	90	₡ 1 228 584,06	720	0,25	0	0,00	-720	-0,25	0,00	0	0	0,00	0	0,00	0	0,00	
114320-903	PROFESOR/A 2	90	₡ 1 228 584,06	720	0,25	0	0,00	0	0,00	720,00	0	0	0,00	720	0,25	0	0,00	
114320-903	PROFESOR/A 2	90	₡ 1 228 584,06	2 160	0,75	0	0,00	0	0,00	2 160,00	1	0	0,00	2 160	0,75	0	0,00	
114320-903	PROFESOR/A 2	90	₡ 1 228 584,06	720	0,25	0	0,00	-120	-0,04	600,00	0	0	0,00	600	0,21	0	0,00	
114320-903	PROFESOR/A 2	90	₡ 1 228 584,06	2 880	1,00	0	0,00	0	0,00	2 880,00	1	0	0,00	2 880	1,00	0	0,00	
114320-903	PROFESOR/A 2	90	₡ 1 228 584,06	2 880	1,00	0	0,00	0	0,00	2 880,00	1	0	0,00	2 880	1,00	0	0,00	
114320-903	PROFESOR/A 2	90	₡ 1 228 584,06	720	0,25	0	0,00	0	0,00	720,00	0	0	0,00	720	0,25	0	0,00	
114320-903	PROFESOR/A 2	90	₡ 1 228 584,06	720	0,25	0	0,00	0	0,00	720,00	0	0	0,00	720	0,25	0	0,00	
114320-903	PROFESOR/A 2	90	₡ 1 228 584,06	2 160	0,75	0	0,00	0	0,00	2 160,00	1	0	0,00	2 160	0,75	0	0,00	
114320-903	PROFESOR/A 2	90	₡ 1 228 584,06	720	0,25	0	0,00	-182	-0,06	538,00	0	0	0,00	538	0,19	0	0,00	
114320-903	PROFESOR/A 2	90	₡ 1 228 584,06	2 880	1,00	0	0,00	-1 766	-0,61	1 114,00	0	0	0,00	1 114	0,39	0	0,00	
114320-903	PROFESOR/A 2	90	₡ 1 228 584,06	720	0,25	0	0,00	-720	-0,25	0,00	0	0	0,00	0	0,00	0	0,00	

Universidad Nacional
Programa de Gestión Financiera
Sección de Presupuesto
Reporte de Cargos Fijos por Programa
Periodo Anual 2021
Del 01 Julio al 31 diciembre 2021
Recursos de Aplicación General

Código	Puesto	Cat.	Salario Base	Presupuestadas		Ejecutadas		Modificadas		Ocupadas		Congeladas		Gastadas		Disponible	
				Horas	T.C.	Horas	T.C.	Horas	T.C.	Horas	T.C.	Horas	T.C.	Horas	T.C.	Horas	T.C.
Programa Académico																	
114320-903	PROFESOR/A 2	90	₡ 1 228 584,06	2 160	0,75	0	0,00	288	0,10	2 438,00	1	0	0,00	2 438	0,85	10	0,00
114320-903	PROFESOR/A 2	90	₡ 1 228 584,06	1 440	0,50	0	0,00	-164	-0,06	1 172,00	0	0	0,00	1 172	0,41	104	0,04
114320-903	PROFESOR/A 2	90	₡ 1 228 584,06	2 160	0,75	0	0,00	-24	-0,01	2 136,00	1	0	0,00	2 136	0,74	0	0,00
114320-903	PROFESOR/A 2	90	₡ 1 228 584,06	720	0,25	0	0,00	-720	-0,25	0,00	0	0	0,00	0	0,00	0	0,00
114320-903	PROFESOR/A 2	90	₡ 1 228 584,06	1 440	0,50	0	0,00	0	0,00	1 440,00	1	0	0,00	1 440	0,50	0	0,00
114320-903	PROFESOR/A 2	90	₡ 1 228 584,06	2 160	0,75	0	0,00	-510	-0,18	1 650,00	1	0	0,00	1 650	0,57	0	0,00
114320-903	PROFESOR/A 2	90	₡ 1 228 584,06	1 440	0,50	0	0,00	-864	-0,30	576,00	0	0	0,00	576	0,20	0	0,00
114320-903	PROFESOR/A 2	90	₡ 1 228 584,06	0	0,00	0	0,00	576	0,20	576,00	0	0	0,00	576	0,20	0	0,00
114320-903	PROFESOR/A 2	90	₡ 1 228 584,06	720	0,25	0	0,00	-720	-0,25	0,00	0	0	0,00	0	0,00	0	0,00
114320-903	PROFESOR/A 2	90	₡ 1 228 584,06	1 440	0,50	0	0,00	-720	-0,25	720,00	0	0	0,00	720	0,25	0	0,00
114320-903	PROFESOR/A 2	90	₡ 1 228 584,06	2 160	0,75	0	0,00	0	0,00	2 160,00	1	0	0,00	2 160	0,75	0	0,00
114320-903	PROFESOR/A 2	90	₡ 1 228 584,06	2 160	0,75	0	0,00	0	0,00	2 160,00	1	0	0,00	2 160	0,75	0	0,00
114320-903	PROFESOR/A 2	90	₡ 1 228 584,06	1 440	0,50	0	0,00	0	0,00	1 440,00	1	0	0,00	1 440	0,50	0	0,00
114320-903	PROFESOR/A 2	90	₡ 1 228 584,06	720	0,25	0	0,00	0	0,00	720,00	0	0	0,00	720	0,25	0	0,00
114320-903	PROFESOR/A 2	90	₡ 1 228 584,06	0	0,00	0	0,00	0	0,00	0,00	0	0	0,00	0	0,00	0	0,00
114320-903	PROFESOR/A 2	90	₡ 1 228 584,06	1 440	0,50	0	0,00	0	0,00	1 440,00	1	0	0,00	1 440	0,50	0	0,00
114320-903	PROFESOR/A 2	90	₡ 1 228 584,06	720	0,25	0	0,00	0	0,00	720,00	0	0	0,00	720	0,25	0	0,00
114320-903	PROFESOR/A 2	90	₡ 1 228 584,06	0	0,00	0	0,00	154	0,05	154,00	0	0	0,00	154	0,05	0	0,00
114320-903	PROFESOR/A 2	90	₡ 1 228 584,06	720	0,25	0	0,00	0	0,00	720,00	0	0	0,00	720	0,25	0	0,00
114320-903	PROFESOR/A 2	90	₡ 1 228 584,06	720	0,25	0	0,00	0	0,00	720,00	0	0	0,00	720	0,25	0	0,00
114320-903	PROFESOR/A 2	90	₡ 1 228 584,06	2 880	1,00	0	0,00	-92	-0,03	2 788,00	1	0	0,00	2 788	0,97	0	0,00
114320-903	PROFESOR/A 2	90	₡ 1 228 584,06	2 160	0,75	0	0,00	720	0,25	2 880,00	1	0	0,00	2 880	1,00	0	0,00
114320-903	PROFESOR/A 2	90	₡ 1 228 584,06	2 160	0,75	0	0,00	0	0,00	2 160,00	1	0	0,00	2 160	0,75	0	0,00
114320-903	PROFESOR/A 2	90	₡ 1 228 584,06	2 880	1,00	0	0,00	0	0,00	2 880,00	1	0	0,00	2 880	1,00	0	0,00

Universidad Nacional
Programa de Gestión Financiera
Sección de Presupuesto
Reporte de Cargos Fijos por Programa
Periodo Anual 2021
Del 01 Julio al 31 diciembre 2021
Recursos de Aplicación General

Código	Puesto	Cat.	Salario Base	Presupuestadas		Ejecutadas		Modificadas		Ocupadas		Congeladas		Gastadas		Disponible		
				Horas	T.C.	Horas	T.C.	Horas	T.C.	Horas	T.C.	Horas	T.C.	Horas	T.C.	Horas	T.C.	
Programa Académico																		
114320-903	PROFESOR/A 2	90	₡ 1 228 584,06	2 160	0,75	0	0,00	0	0,00	2 160,00	1	0	0,00	2 160	0,75	0	0,00	
114320-903	PROFESOR/A 2	90	₡ 1 228 584,06	2 160	0,75	0	0,00	0	0,00	2 160,00	1	0	0,00	2 160	0,75	0	0,00	
114320-903	PROFESOR/A 2	90	₡ 1 228 584,06	2 160	0,75	0	0,00	-1 980	-0,69	180,00	0	0	0,00	180	0,06	0	0,00	
114320-903	PROFESOR/A 2	90	₡ 1 228 584,06	2 160	0,75	0	0,00	0	0,00	2 160,00	1	0	0,00	2 160	0,75	0	0,00	
114320-903	PROFESOR/A 2	90	₡ 1 228 584,06	2 880	1,00	0	0,00	-2 880	-1,00	0,00	0	0	0,00	0	0,00	0	0,00	
114320-903	PROFESOR/A 2	90	₡ 1 228 584,06	1 440	0,50	0	0,00	0	0,00	1 440,00	1	0	0,00	1 440	0,50	0	0,00	
114320-903	PROFESOR/A 2	90	₡ 1 228 584,06	1 440	0,50	0	0,00	0	0,00	1 440,00	1	0	0,00	1 440	0,50	0	0,00	
114320-903	PROFESOR/A 2	90	₡ 1 228 584,06	1 440	0,50	0	0,00	0	0,00	1 440,00	1	0	0,00	1 440	0,50	0	0,00	
114320-903	PROFESOR/A 2	90	₡ 1 228 584,06	2 880	1,00	0	0,00	0	0,00	2 880,00	1	0	0,00	2 880	1,00	0	0,00	
114320-903	PROFESOR/A 2	90	₡ 1 228 584,06	1 440	0,50	0	0,00	0	0,00	1 440,00	1	0	0,00	1 440	0,50	0	0,00	
114320-903	PROFESOR/A 2	90	₡ 1 228 584,06	1 440	0,50	0	0,00	0	0,00	1 440,00	1	0	0,00	1 440	0,50	0	0,00	
114320-903	PROFESOR/A 2	90	₡ 1 228 584,06	720	0,25	0	0,00	0	0,00	720,00	0	0	0,00	720	0,25	0	0,00	
114320-903	PROFESOR/A 2	90	₡ 1 228 584,06	720	0,25	0	0,00	720	0,25	1 438,00	0	0	0,00	1 438	0,50	2	0,00	
114320-903	PROFESOR/A 2	90	₡ 1 228 584,06	720	0,25	0	0,00	0	0,00	720,00	0	0	0,00	720	0,25	0	0,00	
114320-903	PROFESOR/A 2	90	₡ 1 228 584,06	2 160	0,75	0	0,00	0	0,00	2 160,00	1	0	0,00	2 160	0,75	0	0,00	
114320-903	PROFESOR/A 2	90	₡ 1 228 584,06	720	0,25	0	0,00	0	0,00	720,00	0	0	0,00	720	0,25	0	0,00	
114320-903	PROFESOR/A 2	90	₡ 1 228 584,06	2 160	0,75	0	0,00	0	0,00	2 160,00	1	0	0,00	2 160	0,75	0	0,00	
114320-903	PROFESOR/A 2	90	₡ 1 228 584,06	2 160	0,75	0	0,00	-1 440	-0,50	720,00	0	0	0,00	720	0,25	0	0,00	
114320-903	PROFESOR/A 2	90	₡ 1 228 584,06	0	0,00	0	0,00	720	0,25	720,00	0	0	0,00	720	0,25	0	0,00	
114320-903	PROFESOR/A 2	90	₡ 1 228 584,06	2 880	1,00	0	0,00	0	0,00	2 880,00	1	0	0,00	2 880	1,00	0	0,00	
114320-903	PROFESOR/A 2	90	₡ 1 228 584,06	720	0,25	0	0,00	0	0,00	720,00	0	0	0,00	720	0,25	0	0,00	
114320-903	PROFESOR/A 2	90	₡ 1 228 584,06	2 160	0,75	0	0,00	-550	-0,19	1 610,00	1	0	0,00	1 610	0,56	0	0,00	
114320-903	PROFESOR/A 2	90	₡ 1 228 584,06	720	0,25	0	0,00	0	0,00	720,00	0	0	0,00	720	0,25	0	0,00	
114320-903	PROFESOR/A 2	90	₡ 1 228 584,06	2 880	1,00	0	0,00	0	0,00	2 880,00	1	0	0,00	2 880	1,00	0	0,00	

Universidad Nacional
Programa de Gestión Financiera
Sección de Presupuesto
Reporte de Cargos Fijos por Programa
Periodo Anual 2021
Del 01 Julio al 31 diciembre 2021
Recursos de Aplicación General

Código	Puesto	Cat.	Salario Base	Presupuestadas		Ejecutadas		Modificadas		Ocupadas		Congeladas		Gastadas		Disponible		
				Horas	T.C.	Horas	T.C.	Horas	T.C.	Horas	T.C.	Horas	T.C.	Horas	T.C.	Horas	T.C.	
Programa Académico																		
114320-903	PROFESOR/A 2	90	₡ 1 228 584,06	2 880	1,00	0	0,00	-118	-0,04	504,00	0	0	0,00	504	0,18	2 258	0,78	
114320-903	PROFESOR/A 2	90	₡ 1 228 584,06	360	0,13	0	0,00	0	0,00	360,00	0	0	0,00	360	0,13	0	0,00	
114320-903	PROFESOR/A 2	90	₡ 1 228 584,06	1 080	0,38	0	0,00	1 080	0,38	2 160,00	1	0	0,00	2 160	0,75	0	0,00	
114320-903	PROFESOR/A 2	90	₡ 1 228 584,06	2 160	0,75	0	0,00	-2 160	-0,75	0,00	0	0	0,00	0	0,00	0	0,00	
114320-903	PROFESOR/A 2	90	₡ 1 228 584,06	720	0,25	0	0,00	0	0,00	720,00	0	0	0,00	720	0,25	0	0,00	
114320-903	PROFESOR/A 2	90	₡ 1 228 584,06	720	0,25	0	0,00	0	0,00	720,00	0	0	0,00	720	0,25	0	0,00	
114320-903	PROFESOR/A 2	90	₡ 1 228 584,06	720	0,25	0	0,00	0	0,00	720,00	0	0	0,00	720	0,25	0	0,00	
114320-903	PROFESOR/A 2	90	₡ 1 228 584,06	1 440	0,50	0	0,00	0	0,00	1 440,00	1	0	0,00	1 440	0,50	0	0,00	
114320-903	PROFESOR/A 2	90	₡ 1 228 584,06	720	0,25	0	0,00	-720	-0,25	0,00	0	0	0,00	0	0,00	0	0,00	
114320-903	PROFESOR/A 2	90	₡ 1 228 584,06	720	0,25	0	0,00	0	0,00	720,00	0	0	0,00	720	0,25	0	0,00	
114320-903	PROFESOR/A 2	90	₡ 1 228 584,06	2 880	1,00	0	0,00	-440	-0,15	2 440,00	1	0	0,00	2 440	0,85	0	0,00	
114320-903	PROFESOR/A 2	90	₡ 1 228 584,06	0	0,00	0	0,00	1 262	0,44	1 262,00	0	0	0,00	1 262	0,44	0	0,00	
114320-903	PROFESOR/A 2	90	₡ 1 228 584,06	1 440	0,50	0	0,00	0	0,00	1 440,00	1	0	0,00	1 440	0,50	0	0,00	
114320-903	PROFESOR/A 2	90	₡ 1 228 584,06	0	0,00	0	0,00	720	0,25	720,00	0	0	0,00	720	0,25	0	0,00	
114320-903	PROFESOR/A 2	90	₡ 1 228 584,06	720	0,25	0	0,00	0	0,00	720,00	0	0	0,00	720	0,25	0	0,00	
114320-903	PROFESOR/A 2	90	₡ 1 228 584,06	720	0,25	0	0,00	0	0,00	720,00	0	0	0,00	720	0,25	0	0,00	
114320-903	PROFESOR/A 2	90	₡ 1 228 584,06	720	0,25	0	0,00	-398	-0,14	322,00	0	0	0,00	322	0,11	0	0,00	
114320-903	PROFESOR/A 2	90	₡ 1 228 584,06	0	0,00	0	0,00	576	0,20	576,00	0	0	0,00	576	0,20	0	0,00	
114320-903	PROFESOR/A 2	90	₡ 1 228 584,06	0	0,00	0	0,00	1 220	0,42	1 220,00	0	0	0,00	1 220	0,42	0	0,00	
114320-903	PROFESOR/A 2	90	₡ 1 228 584,06	1 440	0,50	0	0,00	0	0,00	1 440,00	1	0	0,00	1 440	0,50	0	0,00	
114320-903	PROFESOR/A 2	90	₡ 1 228 584,06	0	0,00	0	0,00	1	0,00	0,00	0	0	0,00	0	0,00	1	0,00	
114320-903	PROFESOR/A 2	90	₡ 1 228 584,06	0	0,00	0	0,00	476	0,17	322,00	0	0	0,00	322	0,11	154	0,05	
114320-903	PROFESOR/A 2	90	₡ 1 228 584,06	0	0,00	0	0,00	0	0,00	0,00	0	0	0,00	0	0,00	0	0,00	
114320-903	PROFESOR/A 2	90	₡ 1 228 584,06	0	0,00	0	0,00	544	0,19	408,00	0	0	0,00	408	0,14	136	0,05	

Universidad Nacional
Programa de Gestión Financiera
Sección de Presupuesto
Reporte de Cargos Fijos por Programa
Periodo Anual 2021
Del 01 Julio al 31 diciembre 2021
Recursos de Aplicación General

Código	Puesto	Cat.	Salario Base	Presupuestadas		Ejecutadas		Modificadas		Ocupadas		Congeladas		Gastadas		Disponible	
				Horas	T.C.	Horas	T.C.	Horas	T.C.	Horas	T.C.	Horas	T.C.	Horas	T.C.	Horas	T.C.
Programa Académico																	
114320-903	PROFESOR/A 2	90	₡ 1 228 584,06	0	0,00	0	0,00	308	0,11	308,00	0	0	0,00	308	0,11	0	0,00
114320-903	PROFESOR/A 2	90	₡ 1 228 584,06	0	0,00	0	0,00	0	0,00	0,00	0	0	0,00	0	0,00	0	0,00
114320-903	PROFESOR/A 2	90	₡ 1 228 584,06	0	0,00	0	0,00	288	0,10	288,00	0	0	0,00	288	0,10	0	0,00
114320-903	PROFESOR/A 2	90	₡ 1 228 584,06	0	0,00	0	0,00	130	0,05	130,00	0	0	0,00	130	0,05	0	0,00
114320-903	PROFESOR/A 2	90	₡ 1 228 584,06	0	0,00	0	0,00	178	0,06	178,00	0	0	0,00	178	0,06	0	0,00
114320-903	PROFESOR/A 2	90	₡ 1 228 584,06	0	0,00	0	0,00	2 254	0,78	2 254,00	1	0	0,00	2 254	0,78	0	0,00
114320-903	PROFESOR/A 2	90	₡ 1 228 584,06	0	0,00	0	0,00	86	0,03	86,00	0	0	0,00	86	0,03	0	0,00
114320-903	PROFESOR/A 2	90	₡ 1 228 584,06	0	0,00	0	0,00	180	0,06	180,00	0	0	0,00	180	0,06	0	0,00
114320-903	PROFESOR/A 2	90	₡ 1 228 584,06	0	0,00	0	0,00	0	0,00	0,00	0	0	0,00	0	0,00	0	0,00
114320-903	PROFESOR/A 2	90	₡ 1 228 584,06	2 880	1,00	0	0,00	0	0,00	2 880,00	1	0	0,00	2 880	1,00	0	0,00
114320-903	PROFESOR/A 2	90	₡ 1 228 584,06	2 160	0,75	0	0,00	-222	-0,08	1 938,00	1	0	0,00	1 938	0,67	0	0,00
114320-903	PROFESOR/A 2	90	₡ 1 228 584,06	1 440	0,50	0	0,00	0	0,00	1 440,00	1	0	0,00	1 440	0,50	0	0,00
114320-903	PROFESOR/A 2	90	₡ 1 228 584,06	720	0,25	0	0,00	0	0,00	720,00	0	0	0,00	720	0,25	0	0,00
114320-903	PROFESOR/A 2	90	₡ 1 228 584,06	720	0,25	0	0,00	0	0,00	720,00	0	0	0,00	720	0,25	0	0,00
114320-903	PROFESOR/A 2	90	₡ 1 228 584,06	720	0,25	0	0,00	-110	-0,04	610,00	0	0	0,00	610	0,21	0	0,00
114320-903	PROFESOR/A 2	90	₡ 1 228 584,06	720	0,25	0	0,00	-412	-0,14	308,00	0	0	0,00	308	0,11	0	0,00
114320-903	PROFESOR/A 2	90	₡ 1 228 584,06	720	0,25	0	0,00	0	0,00	720,00	0	0	0,00	720	0,25	0	0,00
114320-903	PROFESOR/A 2	90	₡ 1 228 584,06	0	0,00	0	0,00	720	0,25	720,00	0	0	0,00	720	0,25	0	0,00
114320-903	PROFESOR/A 2	90	₡ 1 228 584,06	0	0,00	0	0,00	1 116	0,39	864,00	0	0	0,00	864	0,30	252	0,09
114320-903	PROFESOR/A 2	90	₡ 1 228 584,06	0	0,00	0	0,00	2 880	1,00	2 880,00	1	0	0,00	2 880	1,00	0	0,00
114320-903	PROFESOR/A 2	90	₡ 1 228 584,06	0	0,00	0	0,00	0	0,00	0,00	0	0	0,00	0	0,00	0	0,00
114320-903	PROFESOR/A 2	90	₡ 1 228 584,06	0	0,00	0	0,00	1 440	0,50	0,00	0	0	0,00	0	0,00	1 440	0,50
114320-903	PROFESOR/A 2	90	₡ 1 228 584,06	0	0,00	0	0,00	1 722	0,60	1 718,00	1	0	0,00	1 718	0,60	4	0,00
114320-903	PROFESOR/A 2	90	₡ 1 228 584,06	0	0,00	0	0,00	648	0,23	648,00	0	0	0,00	648	0,23	0	0,00

Universidad Nacional
Programa de Gestión Financiera
Sección de Presupuesto
Reporte de Cargos Fijos por Programa
Periodo Anual 2021
Del 01 Julio al 31 diciembre 2021
Recursos de Aplicación General

Código	Puesto	Cat.	Salario Base	Presupuestadas		Ejecutadas		Modificadas		Ocupadas		Congeladas		Gastadas		Disponible		
				Horas	T.C.	Horas	T.C.	Horas	T.C.	Horas	T.C.	Horas	T.C.	Horas	T.C.	Horas	T.C.	
Programa Académico																		
114320-903	PROFESOR/A 2	90	₡ 1 228 584,06	0	0,00	0	0,00	924	0,32	900,00	0	0	0,00	900	0,31	24	0,01	
114320-903	PROFESOR/A 2	90	₡ 1 228 584,06	0	0,00	0	0,00	972	0,34	972,00	0	0	0,00	972	0,34	0	0,00	
114320-903	PROFESOR/A 2	90	₡ 1 228 584,06	0	0,00	0	0,00	0	0,00	0,00	0	0	0,00	0	0,00	0	0,00	
114320-903	PROFESOR/A 2	90	₡ 1 228 584,06	0	0,00	0	0,00	79	0,03	0,00	0	0	0,00	0	0,00	79	0,03	
114320-903	PROFESOR/A 2	90	₡ 1 228 584,06	0	0,00	0	0,00	0	0,00	0,00	0	0	0,00	0	0,00	0	0,00	
114320-903	PROFESOR/A 2	90	₡ 1 228 584,06	0	0,00	0	0,00	94	0,03	0,00	0	0	0,00	0	0,00	94	0,03	
114320-903	PROFESOR/A 2	90	₡ 1 228 584,06	0	0,00	0	0,00	1 440	0,50	1 440,00	1	0	0,00	1 440	0,50	0	0,00	
114320-903	PROFESOR/A 2	90	₡ 1 228 584,06	0	0,00	0	0,00	288	0,10	288,00	0	0	0,00	288	0,10	0	0,00	
114320-903	PROFESOR/A 2	90	₡ 1 228 584,06	0	0,00	0	0,00	1 226	0,43	1 226,00	0	0	0,00	1 226	0,43	0	0,00	
114320-903	PROFESOR/A 2	90	₡ 1 228 584,06	2 160	0,75	0	0,00	-396	-0,14	1 764,00	1	0	0,00	1 764	0,61	0	0,00	
114320-903	PROFESOR/A 2	90	₡ 1 228 584,06	720	0,25	0	0,00	0	0,00	720,00	0	0	0,00	720	0,25	0	0,00	
114320-903	PROFESOR/A 2	90	₡ 1 228 584,06	2 880	1,00	0	0,00	0	0,00	2 880,00	1	0	0,00	2 880	1,00	0	0,00	
114320-903	PROFESOR/A 2	90	₡ 1 228 584,06	0	0,00	0	0,00	648	0,23	648,00	0	0	0,00	648	0,23	0	0,00	
114320-903	PROFESOR/A 2	90	₡ 1 228 584,06	720	0,25	0	0,00	0	0,00	720,00	0	0	0,00	720	0,25	0	0,00	
114320-903	PROFESOR/A 2	90	₡ 1 228 584,06	1 440	0,50	0	0,00	0	0,00	1 440,00	1	0	0,00	1 440	0,50	0	0,00	
114320-903	PROFESOR/A 2	90	₡ 1 228 584,06	720	0,25	0	0,00	0	0,00	720,00	0	0	0,00	720	0,25	0	0,00	
114320-903	PROFESOR/A 2	90	₡ 1 228 584,06	1 440	0,50	0	0,00	0	0,00	1 440,00	1	0	0,00	1 440	0,50	0	0,00	
114320-903	PROFESOR/A 2	90	₡ 1 228 584,06	0	0,00	0	0,00	110	0,04	110,00	0	0	0,00	110	0,04	0	0,00	
114320-903	PROFESOR/A 2	90	₡ 1 228 584,06	0	0,00	0	0,00	972	0,34	972,00	0	0	0,00	972	0,34	0	0,00	
114320-903	PROFESOR/A 2	90	₡ 1 228 584,06	0	0,00	0	0,00	256	0,09	256,00	0	0	0,00	256	0,09	0	0,00	
114320-903	PROFESOR/A 2	90	₡ 1 228 584,06	2 880	1,00	0	0,00	-948	-0,33	1 932,00	1	0	0,00	1 932	0,67	0	0,00	
114320-903	PROFESOR/A 2	90	₡ 1 228 584,06	0	0,00	0	0,00	305	0,11	305,00	0	0	0,00	305	0,11	0	0,00	
114320-903	PROFESOR/A 2	90	₡ 1 228 584,06	0	0,00	0	0,00	1 440	0,50	1 440,00	1	0	0,00	1 440	0,50	0	0,00	
114320-903	PROFESOR/A 2	90	₡ 1 228 584,06	720	0,25	0	0,00	0	0,00	720,00	0	0	0,00	720	0,25	0	0,00	

Universidad Nacional
Programa de Gestión Financiera
Sección de Presupuesto
Reporte de Cargos Fijos por Programa
Periodo Anual 2021
Del 01 Julio al 31 diciembre 2021
Recursos de Aplicación General

Código	Puesto	Cat.	Salario Base	Presupuestadas		Ejecutadas		Modificadas		Ocupadas		Congeladas		Gastadas		Disponible	
				Horas	T.C.	Horas	T.C.	Horas	T.C.	Horas	T.C.	Horas	T.C.	Horas	T.C.	Horas	T.C.
Programa Académico																	
114320-903	PROFESOR/A 2	90	₡ 1 228 584,06	2 880	1,00	0	0,00	-508	-0,18	2 372,00	1	0	0,00	2 372	0,82	0	0,00
114320-903	PROFESOR/A 2	90	₡ 1 228 584,06	2 880	1,00	0	0,00	-2 880	-1,00	0,00	0	0	0,00	0	0,00	0	0,00
114320-903	PROFESOR/A 2	90	₡ 1 228 584,06	0	0,00	0	0,00	0	0,00	0,00	0	0	0,00	0	0,00	0	0,00
114320-903	PROFESOR/A 2	90	₡ 1 228 584,06	2 880	1,00	0	0,00	0	0,00	2 508,00	1	0	0,00	2 508	0,87	372	0,13
114320-903	PROFESOR/A 2	90	₡ 1 228 584,06	2 880	1,00	0	0,00	0	0,00	2 880,00	1	0	0,00	2 880	1,00	0	0,00
114320-903	PROFESOR/A 2	90	₡ 1 228 584,06	0	0,00	0	0,00	322	0,11	322,00	0	0	0,00	322	0,11	0	0,00
114320-903	PROFESOR/A 2	90	₡ 1 228 584,06	2 880	1,00	0	0,00	0	0,00	0,00	0	0	0,00	0	0,00	2 880	1,00
114320-903	PROFESOR/A 2	90	₡ 1 228 584,06	720	0,25	0	0,00	720	0,25	1 440,00	1	0	0,00	1 440	0,50	0	0,00
114320-903	PROFESOR/A 2	90	₡ 1 228 584,06	720	0,25	0	0,00	0	0,00	720,00	0	0	0,00	720	0,25	0	0,00
114320-903	PROFESOR/A 2	90	₡ 1 228 584,06	2 880	1,00	0	0,00	-1 440	-0,50	1 200,00	0	240	0,08	1 440	0,50	0	0,00
114320-903	PROFESOR/A 2	90	₡ 1 228 584,06	2 880	1,00	0	0,00	0	0,00	2 880,00	1	0	0,00	2 880	1,00	0	0,00
114320-903	PROFESOR/A 2	90	₡ 1 228 584,06	1 440	0,50	0	0,00	-1 440	-0,50	0,00	0	0	0,00	0	0,00	0	0,00
114320-903	PROFESOR/A 2	90	₡ 1 228 584,06	720	0,25	0	0,00	0	0,00	720,00	0	0	0,00	720	0,25	0	0,00
114320-903	PROFESOR/A 2	90	₡ 1 228 584,06	2 160	0,75	0	0,00	0	0,00	2 160,00	1	0	0,00	2 160	0,75	0	0,00
114320-903	PROFESOR/A 2	90	₡ 1 228 584,06	720	0,25	0	0,00	-720	-0,25	0,00	0	0	0,00	0	0,00	0	0,00
114320-903	PROFESOR/A 2	90	₡ 1 228 584,06	720	0,25	0	0,00	-324	-0,11	396,00	0	0	0,00	396	0,14	0	0,00
114320-903	PROFESOR/A 2	90	₡ 1 228 584,06	2 160	0,75	0	0,00	0	0,00	1 818,00	1	0	0,00	1 818	0,63	342	0,12
114320-903	PROFESOR/A 2	90	₡ 1 228 584,06	720	0,25	0	0,00	0	0,00	590,00	0	0	0,00	590	0,20	130	0,05
114320-903	PROFESOR/A 2	90	₡ 1 228 584,06	720	0,25	0	0,00	-324	-0,11	396,00	0	0	0,00	396	0,14	0	0,00
114320-903	PROFESOR/A 2	90	₡ 1 228 584,06	2 160	0,75	0	0,00	-324	-0,11	1 836,00	1	0	0,00	1 836	0,64	0	0,00
114320-903	PROFESOR/A 2	90	₡ 1 228 584,06	2 160	0,75	0	0,00	-1 440	-0,50	720,00	0	0	0,00	720	0,25	0	0,00
114320-903	PROFESOR/A 2	90	₡ 1 228 584,06	720	0,25	0	0,00	0	0,00	720,00	0	0	0,00	720	0,25	0	0,00
114320-903	PROFESOR/A 2	90	₡ 1 228 584,06	1 440	0,50	0	0,00	0	0,00	1 440,00	1	0	0,00	1 440	0,50	0	0,00
114320-903	PROFESOR/A 2	90	₡ 1 228 584,06	1 440	0,50	0	0,00	-1 440	-0,50	0,00	0	0	0,00	0	0,00	0	0,00

Universidad Nacional
Programa de Gestión Financiera
Sección de Presupuesto
Reporte de Cargos Fijos por Programa
Periodo Anual 2021
Del 01 Julio al 31 diciembre 2021
Recursos de Aplicación General

Código	Puesto	Cat.	Salario Base	Presupuestadas		Ejecutadas		Modificadas		Ocupadas		Congeladas		Gastadas		Disponible	
				Horas	T.C.	Horas	T.C.	Horas	T.C.	Horas	T.C.	Horas	T.C.	Horas	T.C.	Horas	T.C.
Programa Académico																	
114320-903	PROFESOR/A 2	90	₡ 1 228 584,06	1 440	0,50	0	0,00	-152	-0,05	1 288,00	0	0	0,00	1 288	0,45	0	0,00
114320-903	PROFESOR/A 2	90	₡ 1 228 584,06	720	0,25	0	0,00	0	0,00	720,00	0	0	0,00	720	0,25	0	0,00
114320-903	PROFESOR/A 2	90	₡ 1 228 584,06	720	0,25	0	0,00	1 440	0,50	2 160,00	1	0	0,00	2 160	0,75	0	0,00
114320-903	PROFESOR/A 2	90	₡ 1 228 584,06	2 880	1,00	0	0,00	-1 440	-0,50	1 440,00	1	0	0,00	1 440	0,50	0	0,00
114320-903	PROFESOR/A 2	90	₡ 1 228 584,06	1 440	0,50	0	0,00	-738	-0,26	702,00	0	0	0,00	702	0,24	0	0,00
114320-903	PROFESOR/A 2	90	₡ 1 228 584,06	0	0,00	0	0,00	720	0,25	720,00	0	0	0,00	720	0,25	0	0,00
114320-903	PROFESOR/A 2	90	₡ 1 228 584,06	1 440	0,50	0	0,00	-648	-0,23	792,00	0	0	0,00	792	0,28	0	0,00
114320-903	PROFESOR/A 2	90	₡ 1 228 584,06	0	0,00	0	0,00	1 440	0,50	1 440,00	1	0	0,00	1 440	0,50	0	0,00
114320-903	PROFESOR/A 2	90	₡ 1 228 584,06	0	0,00	0	0,00	720	0,25	720,00	0	0	0,00	720	0,25	0	0,00
114320-903	PROFESOR/A 2	90	₡ 1 228 584,06	720	0,25	0	0,00	0	0,00	720,00	0	0	0,00	720	0,25	0	0,00
114320-903	PROFESOR/A 2	90	₡ 1 228 584,06	720	0,25	0	0,00	0	0,00	720,00	0	0	0,00	720	0,25	0	0,00
114320-903	PROFESOR/A 2	90	₡ 1 228 584,06	2 160	0,75	0	0,00	-2 160	-0,75	0,00	0	0	0,00	0	0,00	0	0,00
114320-903	PROFESOR/A 2	90	₡ 1 228 584,06	720	0,25	0	0,00	0	0,00	720,00	0	0	0,00	720	0,25	0	0,00
114320-903	PROFESOR/A 2	90	₡ 1 228 584,06	1 440	0,50	0	0,00	0	0,00	1 440,00	1	0	0,00	1 440	0,50	0	0,00
114320-903	PROFESOR/A 2	90	₡ 1 228 584,06	2 880	1,00	0	0,00	0	0,00	2 880,00	1	0	0,00	2 880	1,00	0	0,00
114320-903	PROFESOR/A 2	90	₡ 1 228 584,06	1 440	0,50	0	0,00	-1 440	-0,50	0,00	0	0	0,00	0	0,00	0	0,00
114320-903	PROFESOR/A 2	90	₡ 1 228 584,06	1 440	0,50	0	0,00	0	0,00	1 404,00	0	0	0,00	1 404	0,49	36	0,01
114320-903	PROFESOR/A 2	90	₡ 1 228 584,06	1 080	0,38	0	0,00	-196	-0,07	864,00	0	0	0,00	864	0,30	20	0,01
114320-903	PROFESOR/A 2	90	₡ 1 228 584,06	0	0,00	0	0,00	472	0,16	472,00	0	0	0,00	472	0,16	0	0,00
114320-903	PROFESOR/A 2	90	₡ 1 228 584,06	1 440	0,50	0	0,00	0	0,00	1 440,00	1	0	0,00	1 440	0,50	0	0,00
114320-903	PROFESOR/A 2	90	₡ 1 228 584,06	1 440	0,50	0	0,00	0	0,00	1 440,00	1	0	0,00	1 440	0,50	0	0,00
114320-903	PROFESOR/A 2	90	₡ 1 228 584,06	1 440	0,50	0	0,00	0	0,00	1 440,00	1	0	0,00	1 440	0,50	0	0,00
114320-903	PROFESOR/A 2	90	₡ 1 228 584,06	720	0,25	0	0,00	0	0,00	720,00	0	0	0,00	720	0,25	0	0,00
114320-903	PROFESOR/A 2	90	₡ 1 228 584,06	0	0,00	0	0,00	152	0,05	152,00	0	0	0,00	152	0,05	0	0,00

Universidad Nacional
Programa de Gestión Financiera
Sección de Presupuesto
Reporte de Cargos Fijos por Programa
Periodo Anual 2021
Del 01 Julio al 31 diciembre 2021
Recursos de Aplicación General

Código	Puesto	Cat.	Salario Base	Presupuestadas		Ejecutadas		Modificadas		Ocupadas		Congeladas		Gastadas		Disponible	
				Horas	T.C.	Horas	T.C.	Horas	T.C.	Horas	T.C.	Horas	T.C.	Horas	T.C.	Horas	T.C.
Programa Académico																	
114320-903	PROFESOR/A 2	90	₡ 1 228 584,06	1 440	0,50	0	0,00	-574	-0,20	864,00	0	0	0,00	864	0,30	2	0,00
114320-903	PROFESOR/A 2	90	₡ 1 228 584,06	0	0,00	0	0,00	288	0,10	288,00	0	0	0,00	288	0,10	0	0,00
114320-903	PROFESOR/A 2	90	₡ 1 228 584,06	2 880	1,00	0	0,00	-220	-0,08	2 584,00	1	0	0,00	2 584	0,90	76	0,03
114320-903	PROFESOR/A 2	90	₡ 1 228 584,06	2 880	1,00	0	0,00	0	0,00	2 880,00	1	0	0,00	2 880	1,00	0	0,00
114320-903	PROFESOR/A 2	90	₡ 1 228 584,06	720	0,25	0	0,00	0	0,00	720,00	0	0	0,00	720	0,25	0	0,00
114320-903	PROFESOR/A 2	90	₡ 1 228 584,06	1 440	0,50	0	0,00	0	0,00	1 440,00	1	0	0,00	1 440	0,50	0	0,00
114320-903	PROFESOR/A 2	90	₡ 1 228 584,06	1 440	0,50	0	0,00	0	0,00	1 440,00	1	0	0,00	1 440	0,50	0	0,00
114320-903	PROFESOR/A 2	90	₡ 1 228 584,06	1 440	0,50	0	0,00	0	0,00	1 440,00	1	0	0,00	1 440	0,50	0	0,00
114320-903	PROFESOR/A 2	90	₡ 1 228 584,06	0	0,00	0	0,00	720	0,25	720,00	0	0	0,00	720	0,25	0	0,00
114320-903	PROFESOR/A 2	90	₡ 1 228 584,06	720	0,25	0	0,00	0	0,00	720,00	0	0	0,00	720	0,25	0	0,00
114320-903	PROFESOR/A 2	90	₡ 1 228 584,06	2 160	0,75	0	0,00	0	0,00	2 160,00	1	0	0,00	2 160	0,75	0	0,00
114320-903	PROFESOR/A 2	90	₡ 1 228 584,06	1 440	0,50	0	0,00	-1 440	-0,50	0,00	0	0	0,00	0	0,00	0	0,00
114320-903	PROFESOR/A 2	90	₡ 1 228 584,06	720	0,25	0	0,00	0	0,00	720,00	0	0	0,00	720	0,25	0	0,00
114320-903	PROFESOR/A 2	90	₡ 1 228 584,06	1 440	0,50	0	0,00	0	0,00	1 440,00	1	0	0,00	1 440	0,50	0	0,00
114320-903	PROFESOR/A 2	90	₡ 1 228 584,06	1 440	0,50	0	0,00	-1 440	-0,50	0,00	0	0	0,00	0	0,00	0	0,00
114320-903	PROFESOR/A 2	90	₡ 1 228 584,06	720	0,25	0	0,00	0	0,00	720,00	0	0	0,00	720	0,25	0	0,00
114320-903	PROFESOR/A 2	90	₡ 1 228 584,06	720	0,25	0	0,00	0	0,00	720,00	0	0	0,00	720	0,25	0	0,00
114320-903	PROFESOR/A 2	90	₡ 1 228 584,06	0	0,00	0	0,00	324	0,11	324,00	0	0	0,00	324	0,11	0	0,00
114320-903	PROFESOR/A 2	90	₡ 1 228 584,06	720	0,25	0	0,00	0	0,00	720,00	0	0	0,00	720	0,25	0	0,00
114320-903	PROFESOR/A 2	90	₡ 1 228 584,06	2 160	0,75	0	0,00	0	0,00	1 830,00	1	0	0,00	1 830	0,64	330	0,11
114320-903	PROFESOR/A 2	90	₡ 1 228 584,06	0	0,00	0	0,00	720	0,25	720,00	0	0	0,00	720	0,25	0	0,00
114320-903	PROFESOR/A 2	90	₡ 1 228 584,06	0	0,00	0	0,00	720	0,25	720,00	0	0	0,00	720	0,25	0	0,00
114320-903	PROFESOR/A 2	90	₡ 1 228 584,06	720	0,25	0	0,00	0	0,00	720,00	0	0	0,00	720	0,25	0	0,00
114320-903	PROFESOR/A 2	90	₡ 1 228 584,06	1 440	0,50	0	0,00	0	0,00	1 440,00	1	0	0,00	1 440	0,50	0	0,00

Universidad Nacional
Programa de Gestión Financiera
Sección de Presupuesto
Reporte de Cargos Fijos por Programa
Periodo Anual 2021
Del 01 Julio al 31 diciembre 2021
Recursos de Aplicación General

Código	Puesto	Cat.	Salario Base	Presupuestadas		Ejecutadas		Modificadas		Ocupadas		Congeladas		Gastadas		Disponible	
				Horas	T.C.	Horas	T.C.	Horas	T.C.	Horas	T.C.	Horas	T.C.	Horas	T.C.	Horas	T.C.
Programa Académico																	
114320-903	PROFESOR/A 2	90	₡ 1 228 584,06	720	0,25	0	0,00	-720	-0,25	0,00	0	0	0,00	0	0,00	0	0,00
114320-903	PROFESOR/A 2	90	₡ 1 228 584,06	1 440	0,50	0	0,00	0	0,00	1 440,00	1	0	0,00	1 440	0,50	0	0,00
114320-903	PROFESOR/A 2	90	₡ 1 228 584,06	720	0,25	0	0,00	0	0,00	720,00	0	0	0,00	720	0,25	0	0,00
114320-903	PROFESOR/A 2	90	₡ 1 228 584,06	1 440	0,50	0	0,00	0	0,00	1 440,00	1	0	0,00	1 440	0,50	0	0,00
114320-903	PROFESOR/A 2	90	₡ 1 228 584,06	2 880	1,00	0	0,00	0	0,00	2 764,00	1	0	0,00	2 764	0,96	116	0,04
114320-903	PROFESOR/A 2	90	₡ 1 228 584,06	720	0,25	0	0,00	0	0,00	720,00	0	0	0,00	720	0,25	0	0,00
114320-903	PROFESOR/A 2	90	₡ 1 228 584,06	1 440	0,50	0	0,00	-1 440	-0,50	0,00	0	0	0,00	0	0,00	0	0,00
114320-903	PROFESOR/A 2	90	₡ 1 228 584,06	720	0,25	0	0,00	-646	-0,22	74,00	0	0	0,00	74	0,03	0	0,00
114320-903	PROFESOR/A 2	90	₡ 1 228 584,06	1 440	0,50	0	0,00	-324	-0,11	1 116,00	0	0	0,00	1 116	0,39	0	0,00
114320-903	PROFESOR/A 2	90	₡ 1 228 584,06	2 160	0,75	0	0,00	-84	-0,03	2 076,00	1	0	0,00	2 076	0,72	0	0,00
114320-903	PROFESOR/A 2	90	₡ 1 228 584,06	0	0,00	0	0,00	0	0,00	0,00	0	0	0,00	0	0,00	0	0,00
114320-903	PROFESOR/A 2	90	₡ 1 228 584,06	720	0,25	0	0,00	-244	-0,08	468,00	0	0	0,00	468	0,16	8	0,00
114320-903	PROFESOR/A 2	90	₡ 1 228 584,06	720	0,25	0	0,00	-360	-0,13	216,00	0	110	0,04	326	0,11	34	0,01
114320-903	PROFESOR/A 2	90	₡ 1 228 584,06	720	0,25	0	0,00	0	0,00	720,00	0	0	0,00	720	0,25	0	0,00
114320-903	PROFESOR/A 2	90	₡ 1 228 584,06	720	0,25	0	0,00	0	0,00	720,00	0	0	0,00	720	0,25	0	0,00
114320-903	PROFESOR/A 2	90	₡ 1 228 584,06	720	0,25	0	0,00	0	0,00	720,00	0	0	0,00	720	0,25	0	0,00
114320-903	PROFESOR/A 2	90	₡ 1 228 584,06	1 080	0,38	0	0,00	-1 080	-0,38	0,00	0	0	0,00	0	0,00	0	0,00
114320-903	PROFESOR/A 2	90	₡ 1 228 584,06	1 080	0,38	0	0,00	1 080	0,38	2 160,00	1	0	0,00	2 160	0,75	0	0,00
114320-903	PROFESOR/A 2	90	₡ 1 228 584,06	720	0,25	0	0,00	0	0,00	720,00	0	0	0,00	720	0,25	0	0,00
114320-903	PROFESOR/A 2	90	₡ 1 228 584,06	1 080	0,38	0	0,00	0	0,00	1 080,00	0	0	0,00	1 080	0,38	0	0,00
114320-903	PROFESOR/A 2	90	₡ 1 228 584,06	1 440	0,50	0	0,00	0	0,00	1 440,00	1	0	0,00	1 440	0,50	0	0,00
114320-903	PROFESOR/A 2	90	₡ 1 228 584,06	360	0,13	0	0,00	-360	-0,13	0,00	0	0	0,00	0	0,00	0	0,00
114320-903	PROFESOR/A 2	90	₡ 1 228 584,06	2 880	1,00	0	0,00	0	0,00	2 880,00	1	0	0,00	2 880	1,00	0	0,00
114320-903	PROFESOR/A 2	90	₡ 1 228 584,06	2 880	1,00	0	0,00	0	0,00	2 880,00	1	0	0,00	2 880	1,00	0	0,00

Universidad Nacional
Programa de Gestión Financiera
Sección de Presupuesto
Reporte de Cargos Fijos por Programa
Periodo Anual 2021
Del 01 Julio al 31 diciembre 2021
Recursos de Aplicación General

Código	Puesto	Cat.	Salario Base	Presupuestadas		Ejecutadas		Modificadas		Ocupadas		Congeladas		Gastadas		Disponible	
				Horas	T.C.	Horas	T.C.	Horas	T.C.	Horas	T.C.	Horas	T.C.	Horas	T.C.	Horas	T.C.
Programa Académico																	
114320-903	PROFESOR/A 2	90	₡ 1 228 584,06	0	0,00	0	0,00	1 220	0,42	1 220,00	0	0	0,00	1 220	0,42	0	0,00
114320-903	PROFESOR/A 2	90	₡ 1 228 584,06	1 080	0,38	0	0,00	-114	-0,04	966,00	0	0	0,00	966	0,34	0	0,00
114320-903	PROFESOR/A 2	90	₡ 1 228 584,06	2 160	0,75	0	0,00	0	0,00	2 160,00	1	0	0,00	2 160	0,75	0	0,00
114320-903	PROFESOR/A 2	90	₡ 1 228 584,06	720	0,25	0	0,00	0	0,00	720,00	0	0	0,00	720	0,25	0	0,00
114320-903	PROFESOR/A 2	90	₡ 1 228 584,06	1 440	0,50	0	0,00	-324	-0,11	1 116,00	0	0	0,00	1 116	0,39	0	0,00
114320-903	PROFESOR/A 2	90	₡ 1 228 584,06	720	0,25	0	0,00	0	0,00	720,00	0	0	0,00	720	0,25	0	0,00
114320-903	PROFESOR/A 2	90	₡ 1 228 584,06	720	0,25	0	0,00	-720	-0,25	0,00	0	0	0,00	0	0,00	0	0,00
114320-903	PROFESOR/A 2	90	₡ 1 228 584,06	0	0,00	0	0,00	720	0,25	720,00	0	0	0,00	720	0,25	0	0,00
114320-903	PROFESOR/A 2	90	₡ 1 228 584,06	1 440	0,50	0	0,00	-720	-0,25	720,00	0	0	0,00	720	0,25	0	0,00
114320-903	PROFESOR/A 2	90	₡ 1 228 584,06	720	0,25	0	0,00	0	0,00	720,00	0	0	0,00	720	0,25	0	0,00
114320-903	PROFESOR/A 2	90	₡ 1 228 584,06	720	0,25	0	0,00	0	0,00	720,00	0	0	0,00	720	0,25	0	0,00
114320-903	PROFESOR/A 2	90	₡ 1 228 584,06	1 440	0,50	0	0,00	-1 440	-0,50	0,00	0	0	0,00	0	0,00	0	0,00
114320-903	PROFESOR/A 2	90	₡ 1 228 584,06	720	0,25	0	0,00	0	0,00	720,00	0	0	0,00	720	0,25	0	0,00
114320-903	PROFESOR/A 2	90	₡ 1 228 584,06	1 080	0,38	0	0,00	0	0,00	1 080,00	0	0	0,00	1 080	0,38	0	0,00
114320-903	PROFESOR/A 2	90	₡ 1 228 584,06	1 440	0,50	0	0,00	-1 420	-0,49	20,00	0	0	0,00	20	0,01	0	0,00
114320-903	PROFESOR/A 2	90	₡ 1 228 584,06	720	0,25	0	0,00	-710	-0,25	10,00	0	0	0,00	10	0,00	0	0,00
114320-903	PROFESOR/A 2	90	₡ 1 228 584,06	720	0,25	0	0,00	-360	-0,13	360,00	0	0	0,00	360	0,13	0	0,00
114320-903	PROFESOR/A 2	90	₡ 1 228 584,06	0	0,00	0	0,00	966	0,34	966,00	0	0	0,00	966	0,34	0	0,00
114320-903	PROFESOR/A 2	90	₡ 1 228 584,06	2 160	0,75	0	0,00	-2 160	-0,75	0,00	0	0	0,00	0	0,00	0	0,00
114320-903	PROFESOR/A 2	90	₡ 1 228 584,06	1 440	0,50	0	0,00	0	0,00	1 440,00	1	0	0,00	1 440	0,50	0	0,00
114320-903	PROFESOR/A 2	90	₡ 1 228 584,06	720	0,25	0	0,00	0	0,00	720,00	0	0	0,00	720	0,25	0	0,00
114320-903	PROFESOR/A 2	90	₡ 1 228 584,06	2 160	0,75	0	0,00	0	0,00	2 160,00	1	0	0,00	2 160	0,75	0	0,00
114320-903	PROFESOR/A 2	90	₡ 1 228 584,06	2 880	1,00	0	0,00	0	0,00	2 880,00	1	0	0,00	2 880	1,00	0	0,00
114320-903	PROFESOR/A 2	90	₡ 1 228 584,06	1 440	0,50	0	0,00	0	0,00	1 440,00	1	0	0,00	1 440	0,50	0	0,00

Universidad Nacional
Programa de Gestión Financiera
Sección de Presupuesto
Reporte de Cargos Fijos por Programa
Periodo Anual 2021
Del 01 Julio al 31 diciembre 2021
Recursos de Aplicación General

Código	Puesto	Cat.	Salario Base	Presupuestadas		Ejecutadas		Modificadas		Ocupadas		Congeladas		Gastadas		Disponible	
				Horas	T.C.	Horas	T.C.	Horas	T.C.	Horas	T.C.	Horas	T.C.	Horas	T.C.	Horas	T.C.
Programa Académico																	
114320-903	PROFESOR/A 2	90	₡ 1 228 584,06	2 880	1,00	0	0,00	0	0,00	2 880,00	1	0	0,00	2 880	1,00	0	0,00
114320-903	PROFESOR/A 2	90	₡ 1 228 584,06	720	0,25	0	0,00	0	0,00	720,00	0	0	0,00	720	0,25	0	0,00
114320-903	PROFESOR/A 2	90	₡ 1 228 584,06	720	0,25	0	0,00	0	0,00	720,00	0	0	0,00	720	0,25	0	0,00
114320-903	PROFESOR/A 2	90	₡ 1 228 584,06	720	0,25	0	0,00	0	0,00	720,00	0	0	0,00	720	0,25	0	0,00
114320-903	PROFESOR/A 2	90	₡ 1 228 584,06	2 880	1,00	0	0,00	0	0,00	2 880,00	1	0	0,00	2 880	1,00	0	0,00
114320-903	PROFESOR/A 2	90	₡ 1 228 584,06	720	0,25	0	0,00	0	0,00	720,00	0	0	0,00	720	0,25	0	0,00
114320-903	PROFESOR/A 2	90	₡ 1 228 584,06	0	0,00	0	0,00	616	0,21	616,00	0	0	0,00	616	0,21	0	0,00
114320-903	PROFESOR/A 2	90	₡ 1 228 584,06	2 880	1,00	0	0,00	-2 880	-1,00	0,00	0	0	0,00	0	0,00	0	0,00
114320-903	PROFESOR/A 2	90	₡ 1 228 584,06	1 440	0,50	0	0,00	0	0,00	1 440,00	1	0	0,00	1 440	0,50	0	0,00
114320-903	PROFESOR/A 2	90	₡ 1 228 584,06	2 880	1,00	0	0,00	0	0,00	2 880,00	1	0	0,00	2 880	1,00	0	0,00
114320-903	PROFESOR/A 2	90	₡ 1 228 584,06	720	0,25	0	0,00	0	0,00	720,00	0	0	0,00	720	0,25	0	0,00
114320-903	PROFESOR/A 2	90	₡ 1 228 584,06	1 440	0,50	0	0,00	0	0,00	1 440,00	1	0	0,00	1 440	0,50	0	0,00
114320-903	PROFESOR/A 2	90	₡ 1 228 584,06	1 440	0,50	0	0,00	0	0,00	1 440,00	1	0	0,00	1 440	0,50	0	0,00
114320-903	PROFESOR/A 2	90	₡ 1 228 584,06	2 880	1,00	0	0,00	0	0,00	2 880,00	1	0	0,00	2 880	1,00	0	0,00
114320-903	PROFESOR/A 2	90	₡ 1 228 584,06	1 440	0,50	0	0,00	0	0,00	1 440,00	1	0	0,00	1 440	0,50	0	0,00
114320-903	PROFESOR/A 2	90	₡ 1 228 584,06	1 440	0,50	0	0,00	-1 440	-0,50	0,00	0	0	0,00	0	0,00	0	0,00
114320-903	PROFESOR/A 2	90	₡ 1 228 584,06	720	0,25	0	0,00	-360	-0,13	360,00	0	0	0,00	360	0,13	0	0,00
114320-903	PROFESOR/A 2	90	₡ 1 228 584,06	1 440	0,50	0	0,00	-1 116	-0,39	324,00	0	0	0,00	324	0,11	0	0,00
114320-903	PROFESOR/A 2	90	₡ 1 228 584,06	2 160	0,75	0	0,00	-2 160	-0,75	0,00	0	0	0,00	0	0,00	0	0,00
114320-903	PROFESOR/A 2	90	₡ 1 228 584,06	720	0,25	0	0,00	0	0,00	720,00	0	0	0,00	720	0,25	0	0,00
114320-903	PROFESOR/A 2	90	₡ 1 228 584,06	1 440	0,50	0	0,00	0	0,00	1 440,00	1	0	0,00	1 440	0,50	0	0,00
114320-903	PROFESOR/A 2	90	₡ 1 228 584,06	1 440	0,50	0	0,00	0	0,00	1 440,00	1	0	0,00	1 440	0,50	0	0,00
114320-903	PROFESOR/A 2	90	₡ 1 228 584,06	0	0,00	0	0,00	720	0,25	720,00	0	0	0,00	720	0,25	0	0,00
114320-903	PROFESOR/A 2	90	₡ 1 228 584,06	1 440	0,50	0	0,00	0	0,00	1 440,00	1	0	0,00	1 440	0,50	0	0,00

Universidad Nacional
Programa de Gestión Financiera
Sección de Presupuesto
Reporte de Cargos Fijos por Programa
Periodo Anual 2021
Del 01 Julio al 31 diciembre 2021
Recursos de Aplicación General

Código	Puesto	Cat.	Salario Base	Presupuestadas		Ejecutadas		Modificadas		Ocupadas		Congeladas		Gastadas		Disponible		
				Horas	T.C.	Horas	T.C.	Horas	T.C.	Horas	T.C.	Horas	T.C.	Horas	T.C.	Horas	T.C.	
Programa Académico																		
114320-903	PROFESOR/A 2	90	₡ 1 228 584,06	1 440	0,50	0	0,00	0	0,00	1 440,00	1	0	0,00	1 440	0,50	0	0,00	
114320-903	PROFESOR/A 2	90	₡ 1 228 584,06	1 440	0,50	0	0,00	0	0,00	1 440,00	1	0	0,00	1 440	0,50	0	0,00	
114320-903	PROFESOR/A 2	90	₡ 1 228 584,06	1 440	0,50	0	0,00	0	0,00	1 440,00	1	0	0,00	1 440	0,50	0	0,00	
114320-903	PROFESOR/A 2	90	₡ 1 228 584,06	2 160	0,75	0	0,00	0	0,00	2 160,00	1	0	0,00	2 160	0,75	0	0,00	
114320-903	PROFESOR/A 2	90	₡ 1 228 584,06	720	0,25	0	0,00	0	0,00	720,00	0	0	0,00	720	0,25	0	0,00	
114320-903	PROFESOR/A 2	90	₡ 1 228 584,06	2 880	1,00	0	0,00	0	0,00	2 880,00	1	0	0,00	2 880	1,00	0	0,00	
114320-903	PROFESOR/A 2	90	₡ 1 228 584,06	2 880	1,00	0	0,00	0	0,00	2 880,00	1	0	0,00	2 880	1,00	0	0,00	
114320-903	PROFESOR/A 2	90	₡ 1 228 584,06	2 880	1,00	0	0,00	-378	-0,13	2 322,00	1	0	0,00	2 322	0,81	180	0,06	
114320-903	PROFESOR/A 2	90	₡ 1 228 584,06	2 880	1,00	0	0,00	-10	0,00	2 870,00	1	0	0,00	2 870	1,00	0	0,00	
114320-903	PROFESOR/A 2	90	₡ 1 228 584,06	2 880	1,00	0	0,00	-432	-0,15	2 448,00	1	0	0,00	2 448	0,85	0	0,00	
114320-903	PROFESOR/A 2	90	₡ 1 228 584,06	720	0,25	0	0,00	0	0,00	720,00	0	0	0,00	720	0,25	0	0,00	
114320-903	PROFESOR/A 2	90	₡ 1 228 584,06	720	0,25	0	0,00	0	0,00	720,00	0	0	0,00	720	0,25	0	0,00	
114320-903	PROFESOR/A 2	90	₡ 1 228 584,06	360	0,13	0	0,00	0	0,00	360,00	0	0	0,00	360	0,13	0	0,00	
114320-903	PROFESOR/A 2	90	₡ 1 228 584,06	1 440	0,50	0	0,00	0	0,00	1 440,00	1	0	0,00	1 440	0,50	0	0,00	
114320-903	PROFESOR/A 2	90	₡ 1 228 584,06	1 440	0,50	0	0,00	0	0,00	1 440,00	1	0	0,00	1 440	0,50	0	0,00	
114320-903	PROFESOR/A 2	90	₡ 1 228 584,06	0	0,00	0	0,00	36	0,01	36,00	0	0	0,00	36	0,01	0	0,00	
114320-903	PROFESOR/A 2	90	₡ 1 228 584,06	0	0,00	0	0,00	1 440	0,50	1 440,00	1	0	0,00	1 440	0,50	0	0,00	
114320-903	PROFESOR/A 2	90	₡ 1 228 584,06	0	0,00	0	0,00	288	0,10	288,00	0	0	0,00	288	0,10	0	0,00	
114320-903	PROFESOR/A 2	90	₡ 1 228 584,06	0	0,00	0	0,00	576	0,20	576,00	0	0	0,00	576	0,20	0	0,00	
114320-903	PROFESOR/A 2	90	₡ 1 228 584,06	0	0,00	0	0,00	1 206	0,42	1 206,00	0	0	0,00	1 206	0,42	0	0,00	
114320-903	PROFESOR/A 2	90	₡ 1 228 584,06	0	0,00	0	0,00	540	0,19	540,00	0	0	0,00	540	0,19	0	0,00	
114320-903	PROFESOR/A 2	90	₡ 1 228 584,06	0	0,00	0	0,00	810	0,28	810,00	0	0	0,00	810	0,28	0	0,00	
114320-903	PROFESOR/A 2	90	₡ 1 228 584,06	0	0,00	0	0,00	2 016	0,70	2 016,00	1	0	0,00	2 016	0,70	0	0,00	
114320-903	PROFESOR/A 2	90	₡ 1 228 584,06	0	0,00	0	0,00	2 628	0,91	2 628,00	1	0	0,00	2 628	0,91	0	0,00	

Universidad Nacional
Programa de Gestión Financiera
Sección de Presupuesto
Reporte de Cargos Fijos por Programa
Periodo Anual 2021
Del 01 Julio al 31 diciembre 2021
Recursos de Aplicación General

Código	Puesto	Cat.	Salario Base	Presupuestadas		Ejecutadas		Modificadas		Ocupadas		Congeladas		Gastadas		Disponible	
				Horas	T.C.	Horas	T.C.	Horas	T.C.	Horas	T.C.	Horas	T.C.	Horas	T.C.	Horas	T.C.
Programa Académico																	
114320-903	PROFESOR/A 2	90	₡ 1 228 584,06	0	0,00	0	0,00	397	0,14	312,00	0	0	0,00	312	0,11	85	0,03
114320-903	PROFESOR/A 2	90	₡ 1 228 584,06	0	0,00	0	0,00	1 347	0,47	1 152,00	0	195	0,07	1 347	0,47	0	0,00
114320-903	PROFESOR/A 2	90	₡ 1 228 584,06	0	0,00	0	0,00	288	0,10	288,00	0	0	0,00	288	0,10	0	0,00
114320-903	PROFESOR/A 2	90	₡ 1 228 584,06	0	0,00	0	0,00	1 288	0,45	1 288,00	0	0	0,00	1 288	0,45	0	0,00
114320-903	PROFESOR/A 2	90	₡ 1 228 584,06	720	0,25	0	0,00	0	0,00	720,00	0	0	0,00	720	0,25	0	0,00
114320-903	PROFESOR/A 2	90	₡ 1 228 584,06	2 880	1,00	0	0,00	0	0,00	2 880,00	1	0	0,00	2 880	1,00	0	0,00
114320-903	PROFESOR/A 2	90	₡ 1 228 584,06	720	0,25	0	0,00	0	0,00	720,00	0	0	0,00	720	0,25	0	0,00
114320-903	PROFESOR/A 2	90	₡ 1 228 584,06	720	0,25	0	0,00	0	0,00	720,00	0	0	0,00	720	0,25	0	0,00
114320-903	PROFESOR/A 2	90	₡ 1 228 584,06	1 440	0,50	0	0,00	0	0,00	1 440,00	1	0	0,00	1 440	0,50	0	0,00
114320-903	PROFESOR/A 2	90	₡ 1 228 584,06	2 880	1,00	0	0,00	-518	-0,18	288,00	0	0	0,00	288	0,10	2 074	0,72
114320-903	PROFESOR/A 2	90	₡ 1 228 584,06	2 880	1,00	0	0,00	0	0,00	0,00	0	0	0,00	0	0,00	2 880	1,00
114320-903	PROFESOR/A 2	90	₡ 1 228 584,06	0	0,00	0	0,00	700	0,24	700,00	0	0	0,00	700	0,24	0	0,00
114320-903	PROFESOR/A 2	90	₡ 1 228 584,06	0	0,00	0	0,00	202	0,07	202,00	0	0	0,00	202	0,07	0	0,00
114320-903	PROFESOR/A 2	90	₡ 1 228 584,06	0	0,00	0	0,00	612	0,21	612,00	0	0	0,00	612	0,21	0	0,00
114320-903	PROFESOR/A 2	90	₡ 1 228 584,06	0	0,00	0	0,00	648	0,23	648,00	0	0	0,00	648	0,23	0	0,00
114320-903	PROFESOR/A 2	90	₡ 1 228 584,06	0	0,00	0	0,00	0	0,00	0,00	0	0	0,00	0	0,00	0	0,00
114320-903	PROFESOR/A 2	90	₡ 1 228 584,06	0	0,00	0	0,00	206	0,07	206,00	0	0	0,00	206	0,07	0	0,00
114320-903	PROFESOR/A 2	90	₡ 1 228 584,06	0	0,00	0	0,00	1 296	0,45	1 296,00	0	0	0,00	1 296	0,45	0	0,00
114320-903	PROFESOR/A 2	90	₡ 1 228 584,06	0	0,00	2 880	1,00	-390	-0,14	2 490,00	1	0	0,00	2 490	0,86	0	0,00
114320-903	PROFESOR/A 2	90	₡ 1 228 584,06	0	0,00	0	0,00	288	0,10	288,00	0	0	0,00	288	0,10	0	0,00
114320-903	PROFESOR/A 2	90	₡ 1 228 584,06	1 440	0,50	0	0,00	0	0,00	1 440,00	1	0	0,00	1 440	0,50	0	0,00
114320-903	PROFESOR/A 2	90	₡ 1 228 584,06	1 440	0,50	0	0,00	0	0,00	1 440,00	1	0	0,00	1 440	0,50	0	0,00
114320-903	PROFESOR/A 2	90	₡ 1 228 584,06	144	0,05	0	0,00	-144	-0,05	0,00	0	0	0,00	0	0,00	0	0,00
114320-903	PROFESOR/A 2	90	₡ 1 228 584,06	72	0,03	0	0,00	-72	-0,03	0,00	0	0	0,00	0	0,00	0	0,00

Universidad Nacional
Programa de Gestión Financiera
Sección de Presupuesto
Reporte de Cargos Fijos por Programa
Periodo Anual 2021
Del 01 Julio al 31 diciembre 2021
Recursos de Aplicación General

Código	Puesto	Cat.	Salario Base	Presupuestadas		Ejecutadas		Modificadas		Ocupadas		Congeladas		Gastadas		Disponible	
				Horas	T.C.	Horas	T.C.	Horas	T.C.	Horas	T.C.	Horas	T.C.	Horas	T.C.	Horas	T.C.
Programa Académico																	
114320-903	PROFESOR/A 2	90	₡ 1 228 584,06	1 440	0,50	0	0,00	-1 040	-0,36	396,00	0	0	0,00	396	0,14	4	0,00
114320-903	PROFESOR/A 2	90	₡ 1 228 584,06	720	0,25	0	0,00	0	0,00	720,00	0	0	0,00	720	0,25	0	0,00
114320-903	PROFESOR/A 2	90	₡ 1 228 584,06	360	0,13	0	0,00	0	0,00	360,00	0	0	0,00	360	0,13	0	0,00
114320-903	PROFESOR/A 2	90	₡ 1 228 584,06	2 880	1,00	0	0,00	0	0,00	2 792,00	1	0	0,00	2 792	0,97	88	0,03
114320-903	PROFESOR/A 2	90	₡ 1 228 584,06	0	0,00	0	0,00	610	0,21	610,00	0	0	0,00	610	0,21	0	0,00
114320-903	PROFESOR/A 2	90	₡ 1 228 584,06	720	0,25	0	0,00	-359	-0,12	361,00	0	0	0,00	361	0,13	0	0,00
114320-903	PROFESOR/A 2	90	₡ 1 228 584,06	2 880	1,00	0	0,00	-336	-0,12	2 544,00	1	0	0,00	2 544	0,88	0	0,00
114320-903	PROFESOR/A 2	90	₡ 1 228 584,06	0	0,00	0	0,00	324	0,11	324,00	0	0	0,00	324	0,11	0	0,00
114320-903	PROFESOR/A 2	90	₡ 1 228 584,06	0	0,00	0	0,00	2 880	1,00	2 880,00	1	0	0,00	2 880	1,00	0	0,00
114320-903	PROFESOR/A 2	90	₡ 1 228 584,06	0	0,00	0	0,00	1 440	0,50	1 440,00	1	0	0,00	1 440	0,50	0	0,00
114320-903	PROFESOR/A 2	90	₡ 1 228 584,06	720	0,25	0	0,00	0	0,00	720,00	0	0	0,00	720	0,25	0	0,00
114320-903	PROFESOR/A 2	90	₡ 1 228 584,06	360	0,13	0	0,00	-36	-0,01	322,00	0	0	0,00	322	0,11	2	0,00
114320-903	PROFESOR/A 2	90	₡ 1 228 584,06	2 880	1,00	0	0,00	-236	-0,08	2 644,00	1	0	0,00	2 644	0,92	0	0,00
114320-903	PROFESOR/A 2	90	₡ 1 228 584,06	720	0,25	0	0,00	0	0,00	720,00	0	0	0,00	720	0,25	0	0,00
114320-903	PROFESOR/A 2	90	₡ 1 228 584,06	1 440	0,50	0	0,00	-884	-0,31	556,00	0	0	0,00	556	0,19	0	0,00
114320-903	PROFESOR/A 2	90	₡ 1 228 584,06	1 440	0,50	0	0,00	-1 440	-0,50	0,00	0	0	0,00	0	0,00	0	0,00
114320-903	PROFESOR/A 2	90	₡ 1 228 584,06	1 440	0,50	0	0,00	0	0,00	1 440,00	1	0	0,00	1 440	0,50	0	0,00
114320-903	PROFESOR/A 2	90	₡ 1 228 584,06	0	0,00	0	0,00	1 440	0,50	1 440,00	1	0	0,00	1 440	0,50	0	0,00
114320-903	PROFESOR/A 2	90	₡ 1 228 584,06	2 880	1,00	0	0,00	0	0,00	2 880,00	1	0	0,00	2 880	1,00	0	0,00
114320-903	PROFESOR/A 2	90	₡ 1 228 584,06	720	0,25	0	0,00	100	0,03	820,00	0	0	0,00	820	0,28	0	0,00
114320-903	PROFESOR/A 2	90	₡ 1 228 584,06	2 880	1,00	0	0,00	-106	-0,04	2 774,00	1	0	0,00	2 774	0,96	0	0,00
114320-903	PROFESOR/A 2	90	₡ 1 228 584,06	360	0,13	0	0,00	0	0,00	360,00	0	0	0,00	360	0,13	0	0,00
114320-903	PROFESOR/A 2	90	₡ 1 228 584,06	720	0,25	0	0,00	0	0,00	720,00	0	0	0,00	720	0,25	0	0,00
114320-903	PROFESOR/A 2	90	₡ 1 228 584,06	2 160	0,75	0	0,00	0	0,00	2 160,00	1	0	0,00	2 160	0,75	0	0,00

Universidad Nacional
Programa de Gestión Financiera
Sección de Presupuesto
Reporte de Cargos Fijos por Programa
Periodo Anual 2021
Del 01 Julio al 31 diciembre 2021
Recursos de Aplicación General

Código	Puesto	Cat.	Salario Base	Presupuestadas		Ejecutadas		Modificadas		Ocupadas		Congeladas		Gastadas		Disponible		
				Horas	T.C.	Horas	T.C.	Horas	T.C.	Horas	T.C.	Horas	T.C.	Horas	T.C.	Horas	T.C.	
Programa Académico																		
114320-903	PROFESOR/A 2	90	₡ 1 228 584,06	720	0,25	0	0,00	0	0,00	720,00	0	0	0,00	720	0,25	0	0,00	
114320-903	PROFESOR/A 2	90	₡ 1 228 584,06	1 440	0,50	0	0,00	-1 440	-0,50	0,00	0	0	0,00	0	0,00	0	0,00	
114320-903	PROFESOR/A 2	90	₡ 1 228 584,06	2 880	1,00	0	0,00	0	0,00	2 880,00	1	0	0,00	2 880	1,00	0	0,00	
114320-903	PROFESOR/A 2	90	₡ 1 228 584,06	2 880	1,00	0	0,00	0	0,00	2 880,00	1	0	0,00	2 880	1,00	0	0,00	
114320-903	PROFESOR/A 2	90	₡ 1 228 584,06	2 880	1,00	0	0,00	-1 440	-0,50	1 440,00	1	0	0,00	1 440	0,50	0	0,00	
114320-903	PROFESOR/A 2	90	₡ 1 228 584,06	720	0,25	0	0,00	0	0,00	720,00	0	0	0,00	720	0,25	0	0,00	
114320-903	PROFESOR/A 2	90	₡ 1 228 584,06	0	0,00	0	0,00	462	0,16	462,00	0	0	0,00	462	0,16	0	0,00	
114320-903	PROFESOR/A 2	90	₡ 1 228 584,06	2 160	0,75	0	0,00	0	0,00	2 160,00	1	0	0,00	2 160	0,75	0	0,00	
114320-903	PROFESOR/A 2	90	₡ 1 228 584,06	2 880	1,00	0	0,00	0	0,00	2 880,00	1	0	0,00	2 880	1,00	0	0,00	
114320-903	PROFESOR/A 2	90	₡ 1 228 584,06	2 880	1,00	0	0,00	0	0,00	2 880,00	1	0	0,00	2 880	1,00	0	0,00	
114320-903	PROFESOR/A 2	90	₡ 1 228 584,06	2 880	1,00	0	0,00	0	0,00	2 880,00	1	0	0,00	2 880	1,00	0	0,00	
114320-903	PROFESOR/A 2	90	₡ 1 228 584,06	2 880	1,00	0	0,00	-720	-0,25	1 836,00	1	0	0,00	1 836	0,64	324	0,11	
114320-903	PROFESOR/A 2	90	₡ 1 228 584,06	2 880	1,00	0	0,00	0	0,00	2 880,00	1	0	0,00	2 880	1,00	0	0,00	
114320-903	PROFESOR/A 2	90	₡ 1 228 584,06	720	0,25	0	0,00	0	0,00	720,00	0	0	0,00	720	0,25	0	0,00	
114320-903	PROFESOR/A 2	90	₡ 1 228 584,06	720	0,25	0	0,00	0	0,00	720,00	0	0	0,00	720	0,25	0	0,00	
114320-903	PROFESOR/A 2	90	₡ 1 228 584,06	720	0,25	0	0,00	0	0,00	720,00	0	0	0,00	720	0,25	0	0,00	
114320-903	PROFESOR/A 2	90	₡ 1 228 584,06	720	0,25	0	0,00	0	0,00	720,00	0	0	0,00	720	0,25	0	0,00	
114320-903	PROFESOR/A 2	90	₡ 1 228 584,06	2 880	1,00	0	0,00	0	0,00	2 846,00	1	0	0,00	2 846	0,99	34	0,01	
114320-903	PROFESOR/A 2	90	₡ 1 228 584,06	720	0,25	0	0,00	0	0,00	720,00	0	0	0,00	720	0,25	0	0,00	
114320-903	PROFESOR/A 2	90	₡ 1 228 584,06	1 440	0,50	0	0,00	0	0,00	1 440,00	1	0	0,00	1 440	0,50	0	0,00	
114320-903	PROFESOR/A 2	90	₡ 1 228 584,06	2 880	1,00	0	0,00	-796	-0,28	2 084,00	1	0	0,00	2 084	0,72	0	0,00	
114320-903	PROFESOR/A 2	90	₡ 1 228 584,06	0	0,00	0	0,00	490	0,17	490,00	0	0	0,00	490	0,17	0	0,00	
114320-903	PROFESOR/A 2	90	₡ 1 228 584,06	0	0,00	0	0,00	0	0,00	0,00	0	0	0,00	0	0,00	0	0,00	

Universidad Nacional
Programa de Gestión Financiera
Sección de Presupuesto
Reporte de Cargos Fijos por Programa
Periodo Anual 2021
Del 01 Julio al 31 diciembre 2021
Recursos de Aplicación General

Código	Puesto	Cat.	Salario Base	Presupuestadas		Ejecutadas		Modificadas		Ocupadas		Congeladas		Gastadas		Disponible	
				Horas	T.C.	Horas	T.C.	Horas	T.C.	Horas	T.C.	Horas	T.C.	Horas	T.C.	Horas	T.C.
Programa Académico																	
114320-903	PROFESOR/A 2	90	₡ 1 228 584,06	720	0,25	0	0,00	0	0,00	720,00	0	0	0,00	720	0,25	0	0,00
114320-903	PROFESOR/A 2	90	₡ 1 228 584,06	360	0,13	0	0,00	0	0,00	360,00	0	0	0,00	360	0,13	0	0,00
114320-903	PROFESOR/A 2	90	₡ 1 228 584,06	1 440	0,50	0	0,00	0	0,00	1 440,00	1	0	0,00	1 440	0,50	0	0,00
114320-903	PROFESOR/A 2	90	₡ 1 228 584,06	720	0,25	0	0,00	0	0,00	720,00	0	0	0,00	720	0,25	0	0,00
114320-903	PROFESOR/A 2	90	₡ 1 228 584,06	2 880	1,00	0	0,00	0	0,00	2 880,00	1	0	0,00	2 880	1,00	0	0,00
114320-903	PROFESOR/A 2	90	₡ 1 228 584,06	2 880	1,00	0	0,00	-1 296	-0,45	1 584,00	1	0	0,00	1 584	0,55	0	0,00
114320-903	PROFESOR/A 2	90	₡ 1 228 584,06	720	0,25	0	0,00	-434	-0,15	286,00	0	0	0,00	286	0,10	0	0,00
114320-903	PROFESOR/A 2	90	₡ 1 228 584,06	1 440	0,50	0	0,00	0	0,00	1 440,00	1	0	0,00	1 440	0,50	0	0,00
114320-903	PROFESOR/A 2	90	₡ 1 228 584,06	720	0,25	0	0,00	0	0,00	720,00	0	0	0,00	720	0,25	0	0,00
114320-903	PROFESOR/A 2	90	₡ 1 228 584,06	1 440	0,50	0	0,00	1 054	0,37	2 258,00	1	0	0,00	2 258	0,78	236	0,08
114320-903	PROFESOR/A 2	90	₡ 1 228 584,06	0	0,00	0	0,00	94	0,03	94,00	0	0	0,00	94	0,03	0	0,00
114320-903	PROFESOR/A 2	90	₡ 1 228 584,06	0	0,00	0	0,00	0	0,00	0,00	0	0	0,00	0	0,00	0	0,00
114320-903	PROFESOR/A 2	90	₡ 1 228 584,06	720	0,25	0	0,00	-720	-0,25	0,00	0	0	0,00	0	0,00	0	0,00
114320-903	PROFESOR/A 2	90	₡ 1 228 584,06	0	0,00	0	0,00	1 248	0,43	1 248,00	0	0	0,00	1 248	0,43	0	0,00
114320-903	PROFESOR/A 2	90	₡ 1 228 584,06	1 440	0,50	0	0,00	-720	-0,25	720,00	0	0	0,00	720	0,25	0	0,00
114320-903	PROFESOR/A 2	90	₡ 1 228 584,06	0	0,00	0	0,00	324	0,11	324,00	0	0	0,00	324	0,11	0	0,00
114320-903	PROFESOR/A 2	90	₡ 1 228 584,06	1 440	0,50	0	0,00	0	0,00	1 440,00	1	0	0,00	1 440	0,50	0	0,00
114320-903	PROFESOR/A 2	90	₡ 1 228 584,06	0	0,00	0	0,00	720	0,25	720,00	0	0	0,00	720	0,25	0	0,00
114320-903	PROFESOR/A 2	90	₡ 1 228 584,06	360	0,13	0	0,00	-360	-0,13	0,00	0	0	0,00	0	0,00	0	0,00
114320-903	PROFESOR/A 2	90	₡ 1 228 584,06	360	0,13	0	0,00	-360	-0,13	0,00	0	0	0,00	0	0,00	0	0,00
114320-903	PROFESOR/A 2	90	₡ 1 228 584,06	1 080	0,38	0	0,00	0	0,00	1 080,00	0	0	0,00	1 080	0,38	0	0,00
114320-903	PROFESOR/A 2	90	₡ 1 228 584,06	0	0,00	0	0,00	360	0,13	360,00	0	0	0,00	360	0,13	0	0,00
114320-903	PROFESOR/A 2	90	₡ 1 228 584,06	720	0,25	0	0,00	0	0,00	720,00	0	0	0,00	720	0,25	0	0,00
114320-903	PROFESOR/A 2	90	₡ 1 228 584,06	0	0,00	0	0,00	322	0,11	322,00	0	0	0,00	322	0,11	0	0,00

Universidad Nacional
Programa de Gestión Financiera
Sección de Presupuesto
Reporte de Cargos Fijos por Programa
Periodo Anual 2021
Del 01 Julio al 31 diciembre 2021
Recursos de Aplicación General

Código	Puesto	Cat.	Salario Base	Presupuestadas		Ejecutadas		Modificadas		Ocupadas		Congeladas		Gastadas		Disponible	
				Horas	T.C.	Horas	T.C.	Horas	T.C.	Horas	T.C.	Horas	T.C.	Horas	T.C.	Horas	T.C.
Programa Académico																	
114320-903	PROFESOR/A 2	90	₡ 1 228 584,06	2 160	0,75	0	0,00	0	0,00	2 160,00	1	0	0,00	2 160	0,75	0	0,00
114320-903	PROFESOR/A 2	90	₡ 1 228 584,06	720	0,25	0	0,00	0	0,00	720,00	0	0	0,00	720	0,25	0	0,00
114320-903	PROFESOR/A 2	90	₡ 1 228 584,06	720	0,25	0	0,00	-720	-0,25	0,00	0	0	0,00	0	0,00	0	0,00
114320-903	PROFESOR/A 2	90	₡ 1 228 584,06	1 440	0,50	0	0,00	-1 440	-0,50	0,00	0	0	0,00	0	0,00	0	0,00
114320-903	PROFESOR/A 2	90	₡ 1 228 584,06	720	0,25	0	0,00	-40	-0,01	680,00	0	0	0,00	680	0,24	0	0,00
114320-903	PROFESOR/A 2	90	₡ 1 228 584,06	360	0,13	0	0,00	0	0,00	360,00	0	0	0,00	360	0,13	0	0,00
114320-903	PROFESOR/A 2	90	₡ 1 228 584,06	1 080	0,38	0	0,00	0	0,00	1 080,00	0	0	0,00	1 080	0,38	0	0,00
114320-903	PROFESOR/A 2	90	₡ 1 228 584,06	720	0,25	0	0,00	0	0,00	720,00	0	0	0,00	720	0,25	0	0,00
114320-903	PROFESOR/A 2	90	₡ 1 228 584,06	1 440	0,50	0	0,00	-1 440	-0,50	0,00	0	0	0,00	0	0,00	0	0,00
114320-903	PROFESOR/A 2	90	₡ 1 228 584,06	1 440	0,50	0	0,00	-400	-0,14	1 000,00	0	0	0,00	1 000	0,35	40	0,01
114320-903	PROFESOR/A 2	90	₡ 1 228 584,06	720	0,25	0	0,00	-576	-0,20	144,00	0	0	0,00	144	0,05	0	0,00
114320-903	PROFESOR/A 2	90	₡ 1 228 584,06	720	0,25	0	0,00	0	0,00	720,00	0	0	0,00	720	0,25	0	0,00
114320-903	PROFESOR/A 2	90	₡ 1 228 584,06	1 440	0,50	0	0,00	0	0,00	1 440,00	1	0	0,00	1 440	0,50	0	0,00
114320-903	PROFESOR/A 2	90	₡ 1 228 584,06	1 440	0,50	0	0,00	0	0,00	1 440,00	1	0	0,00	1 440	0,50	0	0,00
114320-903	PROFESOR/A 2	90	₡ 1 228 584,06	0	0,00	0	0,00	720	0,25	720,00	0	0	0,00	720	0,25	0	0,00
114320-903	PROFESOR/A 2	90	₡ 1 228 584,06	1 440	0,50	0	0,00	-360	-0,13	1 080,00	0	0	0,00	1 080	0,38	0	0,00
114320-903	PROFESOR/A 2	90	₡ 1 228 584,06	1 440	0,50	0	0,00	0	0,00	1 440,00	1	0	0,00	1 440	0,50	0	0,00
114320-903	PROFESOR/A 2	90	₡ 1 228 584,06	720	0,25	0	0,00	0	0,00	720,00	0	0	0,00	720	0,25	0	0,00
114320-903	PROFESOR/A 2	90	₡ 1 228 584,06	1 440	0,50	0	0,00	0	0,00	1 440,00	1	0	0,00	1 440	0,50	0	0,00
114320-903	PROFESOR/A 2	90	₡ 1 228 584,06	0	0,00	0	0,00	1 440	0,50	1 328,00	0	0	0,00	1 328	0,46	112	0,04
114320-903	PROFESOR/A 2	90	₡ 1 228 584,06	0	0,00	0	0,00	206	0,07	206,00	0	0	0,00	206	0,07	0	0,00
114320-903	PROFESOR/A 2	90	₡ 1 228 584,06	720	0,25	0	0,00	246	0,09	966,00	0	0	0,00	966	0,34	0	0,00
114320-903	PROFESOR/A 2	90	₡ 1 228 584,06	1 080	0,38	0	0,00	-1 080	-0,38	0,00	0	0	0,00	0	0,00	0	0,00
114320-903	PROFESOR/A 2	90	₡ 1 228 584,06	0	0,00	0	0,00	720	0,25	720,00	0	0	0,00	720	0,25	0	0,00

Universidad Nacional
Programa de Gestión Financiera
Sección de Presupuesto
Reporte de Cargos Fijos por Programa
Periodo Anual 2021
Del 01 Julio al 31 diciembre 2021
Recursos de Aplicación General

Código	Puesto	Cat.	Salario Base	Presupuestadas		Ejecutadas		Modificadas		Ocupadas		Congeladas		Gastadas		Disponible	
				Horas	T.C.	Horas	T.C.	Horas	T.C.	Horas	T.C.	Horas	T.C.	Horas	T.C.	Horas	T.C.
Programa Académico																	
114320-903	PROFESOR/A 2	90	₡ 1 228 584,06	0	0,00	0	0,00	720	0,25	720,00	0	0	0,00	720	0,25	0	0,00
114320-903	PROFESOR/A 2	90	₡ 1 228 584,06	0	0,00	0	0,00	720	0,25	720,00	0	0	0,00	720	0,25	0	0,00
114320-903	PROFESOR/A 2	90	₡ 1 228 584,06	2 880	1,00	0	0,00	-324	-0,11	2 556,00	1	0	0,00	2 556	0,89	0	0,00
114320-903	PROFESOR/A 2	90	₡ 1 228 584,06	1 440	0,50	0	0,00	-220	-0,08	1 220,00	0	0	0,00	1 220	0,42	0	0,00
114320-903	PROFESOR/A 2	90	₡ 1 228 584,06	0	0,00	0	0,00	288	0,10	288,00	0	0	0,00	288	0,10	0	0,00
114320-903	PROFESOR/A 2	90	₡ 1 228 584,06	0	0,00	0	0,00	288	0,10	288,00	0	0	0,00	288	0,10	0	0,00
114320-903	PROFESOR/A 2	90	₡ 1 228 584,06	1 440	0,50	0	0,00	0	0,00	1 440,00	1	0	0,00	1 440	0,50	0	0,00
114320-903	PROFESOR/A 2	90	₡ 1 228 584,06	720	0,25	0	0,00	0	0,00	720,00	0	0	0,00	720	0,25	0	0,00
114320-903	PROFESOR/A 2	90	₡ 1 228 584,06	2 160	0,75	0	0,00	0	0,00	2 160,00	1	0	0,00	2 160	0,75	0	0,00
114320-903	PROFESOR/A 2	90	₡ 1 228 584,06	720	0,25	0	0,00	-720	-0,25	0,00	0	0	0,00	0	0,00	0	0,00
114320-903	PROFESOR/A 2	90	₡ 1 228 584,06	1 440	0,50	0	0,00	0	0,00	1 440,00	1	0	0,00	1 440	0,50	0	0,00
114320-903	PROFESOR/A 2	90	₡ 1 228 584,06	2 160	0,75	0	0,00	-830	-0,29	1 330,00	0	0	0,00	1 330	0,46	0	0,00
114320-903	PROFESOR/A 2	90	₡ 1 228 584,06	720	0,25	0	0,00	0	0,00	720,00	0	0	0,00	720	0,25	0	0,00
114320-903	PROFESOR/A 2	90	₡ 1 228 584,06	2 880	1,00	0	0,00	-646	-0,22	1 864,00	1	82	0,03	1 946	0,68	288	0,10
114320-903	PROFESOR/A 2	90	₡ 1 228 584,06	2 880	1,00	0	0,00	0	0,00	2 880,00	1	0	0,00	2 880	1,00	0	0,00
114320-903	PROFESOR/A 2	90	₡ 1 228 584,06	1 440	0,50	0	0,00	0	0,00	1 440,00	1	0	0,00	1 440	0,50	0	0,00
114320-903	PROFESOR/A 2	90	₡ 1 228 584,06	1 080	0,38	0	0,00	0	0,00	1 080,00	0	0	0,00	1 080	0,38	0	0,00
114320-903	PROFESOR/A 2	90	₡ 1 228 584,06	360	0,13	0	0,00	0	0,00	360,00	0	0	0,00	360	0,13	0	0,00
114320-903	PROFESOR/A 2	90	₡ 1 228 584,06	1 080	0,38	0	0,00	0	0,00	1 080,00	0	0	0,00	1 080	0,38	0	0,00
114320-903	PROFESOR/A 2	90	₡ 1 228 584,06	1 080	0,38	0	0,00	0	0,00	1 080,00	0	0	0,00	1 080	0,38	0	0,00
114320-903	PROFESOR/A 2	90	₡ 1 228 584,06	720	0,25	0	0,00	0	0,00	720,00	0	0	0,00	720	0,25	0	0,00
114320-903	PROFESOR/A 2	90	₡ 1 228 584,06	720	0,25	0	0,00	0	0,00	720,00	0	0	0,00	720	0,25	0	0,00
114320-903	PROFESOR/A 2	90	₡ 1 228 584,06	0	0,00	0	0,00	322	0,11	322,00	0	0	0,00	322	0,11	0	0,00
114320-903	PROFESOR/A 2	90	₡ 1 228 584,06	360	0,13	0	0,00	-66	-0,02	288,00	0	0	0,00	288	0,10	6	0,00

Universidad Nacional
Programa de Gestión Financiera
Sección de Presupuesto
Reporte de Cargos Fijos por Programa
Periodo Anual 2021
Del 01 Julio al 31 diciembre 2021
Recursos de Aplicación General

Código	Puesto	Cat.	Salario Base	Presupuestadas		Ejecutadas		Modificadas		Ocupadas		Congeladas		Gastadas		Disponible	
				Horas	T.C.	Horas	T.C.	Horas	T.C.	Horas	T.C.	Horas	T.C.	Horas	T.C.	Horas	T.C.
Programa Académico																	
114320-903	PROFESOR/A 2	90	₡ 1 228 584,06	2 880	1,00	0	0,00	-322	-0,11	1 982,00	1	0	0,00	1 982	0,69	576	0,20
114320-903	PROFESOR/A 2	90	₡ 1 228 584,06	2 880	1,00	0	0,00	0	0,00	2 880,00	1	0	0,00	2 880	1,00	0	0,00
114320-903	PROFESOR/A 2	90	₡ 1 228 584,06	1 440	0,50	0	0,00	0	0,00	1 440,00	1	0	0,00	1 440	0,50	0	0,00
114320-903	PROFESOR/A 2	90	₡ 1 228 584,06	720	0,25	0	0,00	0	0,00	720,00	0	0	0,00	720	0,25	0	0,00
114320-903	PROFESOR/A 2	90	₡ 1 228 584,06	1 800	0,63	0	0,00	0	0,00	1 800,00	1	0	0,00	1 800	0,63	0	0,00
114320-903	PROFESOR/A 2	90	₡ 1 228 584,06	720	0,25	0	0,00	-720	-0,25	0,00	0	0	0,00	0	0,00	0	0,00
114320-903	PROFESOR/A 2	90	₡ 1 228 584,06	720	0,25	0	0,00	0	0,00	720,00	0	0	0,00	720	0,25	0	0,00
114320-903	PROFESOR/A 2	90	₡ 1 228 584,06	1 440	0,50	0	0,00	-1 440	-0,50	0,00	0	0	0,00	0	0,00	0	0,00
114320-903	PROFESOR/A 2	90	₡ 1 228 584,06	1 440	0,50	0	0,00	0	0,00	1 440,00	1	0	0,00	1 440	0,50	0	0,00
114320-903	PROFESOR/A 2	90	₡ 1 228 584,06	1 440	0,50	0	0,00	-474	-0,16	964,00	0	0	0,00	964	0,33	2	0,00
114320-903	PROFESOR/A 2	90	₡ 1 228 584,06	1 440	0,50	0	0,00	0	0,00	1 440,00	1	0	0,00	1 440	0,50	0	0,00
114320-903	PROFESOR/A 2	90	₡ 1 228 584,06	720	0,25	0	0,00	0	0,00	720,00	0	0	0,00	720	0,25	0	0,00
114320-903	PROFESOR/A 2	90	₡ 1 228 584,06	720	0,25	0	0,00	324	0,11	1 044,00	0	0	0,00	1 044	0,36	0	0,00
114320-903	PROFESOR/A 2	90	₡ 1 228 584,06	720	0,25	0	0,00	0	0,00	720,00	0	0	0,00	720	0,25	0	0,00
114320-903	PROFESOR/A 2	90	₡ 1 228 584,06	1 440	0,50	0	0,00	0	0,00	1 440,00	1	0	0,00	1 440	0,50	0	0,00
114320-903	PROFESOR/A 2	90	₡ 1 228 584,06	720	0,25	0	0,00	-710	-0,25	10,00	0	0	0,00	10	0,00	0	0,00
114320-903	PROFESOR/A 2	90	₡ 1 228 584,06	0	0,00	0	0,00	288	0,10	288,00	0	0	0,00	288	0,10	0	0,00
114320-903	PROFESOR/A 2	90	₡ 1 228 584,06	0	0,00	0	0,00	326	0,11	322,00	0	0	0,00	322	0,11	4	0,00
114320-903	PROFESOR/A 2	90	₡ 1 228 584,06	0	0,00	0	0,00	600	0,21	596,00	0	0	0,00	596	0,21	4	0,00
114320-903	PROFESOR/A 2	90	₡ 1 228 584,06	0	0,00	0	0,00	1	0,00	0,00	0	0	0,00	0	0,00	1	0,00
114320-903	PROFESOR/A 2	90	₡ 1 228 584,06	0	0,00	0	0,00	720	0,25	720,00	0	0	0,00	720	0,25	0	0,00
114320-903	PROFESOR/A 2	90	₡ 1 228 584,06	0	0,00	0	0,00	2 448	0,85	2 446,00	1	0	0,00	2 446	0,85	2	0,00
114320-903	PROFESOR/A 2	90	₡ 1 228 584,06	1 440	0,50	0	0,00	0	0,00	1 440,00	1	0	0,00	1 440	0,50	0	0,00
114320-903	PROFESOR/A 2	90	₡ 1 228 584,06	0	0,00	0	0,00	1 192	0,41	1 192,00	0	0	0,00	1 192	0,41	0	0,00

Universidad Nacional
Programa de Gestión Financiera
Sección de Presupuesto
Reporte de Cargos Fijos por Programa
Periodo Anual 2021
Del 01 Julio al 31 diciembre 2021
Recursos de Aplicación General

Código	Puesto	Cat.	Salario Base	Presupuestadas		Ejecutadas		Modificadas		Ocupadas		Congeladas		Gastadas		Disponible	
				Horas	T.C.	Horas	T.C.	Horas	T.C.	Horas	T.C.	Horas	T.C.	Horas	T.C.	Horas	T.C.
Programa Académico																	
114320-903	PROFESOR/A 2	90	₡ 1 228 584,06	0	0,00	0	0,00	288	0,10	288,00	0	0	0,00	288	0,10	0	0,00
114320-903	PROFESOR/A 2	90	₡ 1 228 584,06	0	0,00	0	0,00	100	0,03	100,00	0	0	0,00	100	0,03	0	0,00
114320-903	PROFESOR/A 2	90	₡ 1 228 584,06	720	0,25	0	0,00	0	0,00	720,00	0	0	0,00	720	0,25	0	0,00
114320-903	PROFESOR/A 2	90	₡ 1 228 584,06	720	0,25	0	0,00	0	0,00	720,00	0	0	0,00	720	0,25	0	0,00
114320-903	PROFESOR/A 2	90	₡ 1 228 584,06	1 440	0,50	0	0,00	0	0,00	1 440,00	1	0	0,00	1 440	0,50	0	0,00
114320-903	PROFESOR/A 2	90	₡ 1 228 584,06	720	0,25	0	0,00	0	0,00	720,00	0	0	0,00	720	0,25	0	0,00
114320-903	PROFESOR/A 2	90	₡ 1 228 584,06	1 440	0,50	0	0,00	0	0,00	1 206,00	0	0	0,00	1 206	0,42	234	0,08
114320-903	PROFESOR/A 2	90	₡ 1 228 584,06	720	0,25	0	0,00	0	0,00	720,00	0	0	0,00	720	0,25	0	0,00
114320-903	PROFESOR/A 2	90	₡ 1 228 584,06	1 440	0,50	0	0,00	0	0,00	1 440,00	1	0	0,00	1 440	0,50	0	0,00
114320-903	PROFESOR/A 2	90	₡ 1 228 584,06	0	0,00	0	0,00	162	0,06	162,00	0	0	0,00	162	0,06	0	0,00
114320-903	PROFESOR/A 2	90	₡ 1 228 584,06	720	0,25	0	0,00	0	0,00	720,00	0	0	0,00	720	0,25	0	0,00
114320-903	PROFESOR/A 2	90	₡ 1 228 584,06	720	0,25	0	0,00	0	0,00	720,00	0	0	0,00	720	0,25	0	0,00
114320-903	PROFESOR/A 2	90	₡ 1 228 584,06	1 440	0,50	0	0,00	-1 440	-0,50	0,00	0	0	0,00	0	0,00	0	0,00
114320-903	PROFESOR/A 2	90	₡ 1 228 584,06	720	0,25	0	0,00	-72	-0,03	648,00	0	0	0,00	648	0,23	0	0,00
114320-903	PROFESOR/A 2	90	₡ 1 228 584,06	720	0,25	0	0,00	0	0,00	720,00	0	0	0,00	720	0,25	0	0,00
114320-903	PROFESOR/A 2	90	₡ 1 228 584,06	1 440	0,50	0	0,00	0	0,00	1 440,00	1	0	0,00	1 440	0,50	0	0,00
114320-903	PROFESOR/A 2	90	₡ 1 228 584,06	720	0,25	0	0,00	0	0,00	720,00	0	0	0,00	720	0,25	0	0,00
114320-903	PROFESOR/A 2	90	₡ 1 228 584,06	0	0,00	0	0,00	864	0,30	864,00	0	0	0,00	864	0,30	0	0,00
114320-903	PROFESOR/A 2	90	₡ 1 228 584,06	0	0,00	0	0,00	864	0,30	864,00	0	0	0,00	864	0,30	0	0,00
114320-903	PROFESOR/A 2	90	₡ 1 228 584,06	0	0,00	0	0,00	648	0,23	648,00	0	0	0,00	648	0,23	0	0,00
114320-903	PROFESOR/A 2	90	₡ 1 228 584,06	0	0,00	0	0,00	186	0,06	186,00	0	0	0,00	186	0,06	0	0,00
114320-903	PROFESOR/A 2	90	₡ 1 228 584,06	0	0,00	0	0,00	324	0,11	324,00	0	0	0,00	324	0,11	0	0,00
114320-903	PROFESOR/A 2	90	₡ 1 228 584,06	0	0,00	0	0,00	288	0,10	288,00	0	0	0,00	288	0,10	0	0,00
114320-903	PROFESOR/A 2	90	₡ 1 228 584,06	0	0,00	0	0,00	0	0,00	0,00	0	0	0,00	0	0,00	0	0,00

Universidad Nacional
Programa de Gestión Financiera
Sección de Presupuesto
Reporte de Cargos Fijos por Programa
Periodo Anual 2021
Del 01 Julio al 31 diciembre 2021
Recursos de Aplicación General

Código	Puesto	Cat.	Salario Base	Presupuestadas		Ejecutadas		Modificadas		Ocupadas		Congeladas		Gastadas		Disponible	
				Horas	T.C.	Horas	T.C.	Horas	T.C.	Horas	T.C.	Horas	T.C.	Horas	T.C.	Horas	T.C.
Programa Académico																	
114320-903	PROFESOR/A 2	90	₡ 1 228 584,06	0	0,00	0	0,00	576	0,20	576,00	0	0	0,00	576	0,20	0	0,00
114320-903	PROFESOR/A 2	90	₡ 1 228 584,06	0	0,00	0	0,00	132	0,05	132,00	0	0	0,00	132	0,05	0	0,00
114320-903	PROFESOR/A 2	90	₡ 1 228 584,06	0	0,00	0	0,00	145	0,05	0,00	0	0	0,00	0	0,00	145	0,05
114320-903	PROFESOR/A 2	90	₡ 1 228 584,06	0	0,00	0	0,00	1 534	0,53	1 534,00	1	0	0,00	1 534	0,53	0	0,00
114320-903	PROFESOR/A 2	90	₡ 1 228 584,06	0	0,00	0	0,00	322	0,11	322,00	0	0	0,00	322	0,11	0	0,00
114320-903	PROFESOR/A 2	90	₡ 1 228 584,06	0	0,00	0	0,00	0	0,00	0,00	0	0	0,00	0	0,00	0	0,00
114320-903	PROFESOR/A 2	90	₡ 1 228 584,06	0	0,00	0	0,00	538	0,19	538,00	0	0	0,00	538	0,19	0	0,00
114320-903	PROFESOR/A 2	90	₡ 1 228 584,06	0	0,00	0	0,00	360	0,13	360,00	0	0	0,00	360	0,13	0	0,00
114320-903	PROFESOR/A 2	90	₡ 1 228 584,06	0	0,00	0	0,00	720	0,25	720,00	0	0	0,00	720	0,25	0	0,00
114320-903	PROFESOR/A 2	90	₡ 1 228 584,06	0	0,00	0	0,00	720	0,25	720,00	0	0	0,00	720	0,25	0	0,00
114320-903	PROFESOR/A 2	90	₡ 1 228 584,06	0	0,00	0	0,00	2 880	1,00	2 880,00	1	0	0,00	2 880	1,00	0	0,00
114320-903	PROFESOR/A 2	90	₡ 1 228 584,06	0	0,00	0	0,00	0	0,00	0,00	0	0	0,00	0	0,00	0	0,00
114320-903	PROFESOR/A 2	90	₡ 1 228 584,06	0	0,00	0	0,00	206	0,07	206,00	0	0	0,00	206	0,07	0	0,00
114320-903	PROFESOR/A 2	90	₡ 1 228 584,06	0	0,00	0	0,00	576	0,20	576,00	0	0	0,00	576	0,20	0	0,00
114320-903	PROFESOR/A 2	90	₡ 1 228 584,06	0	0,00	0	0,00	322	0,11	322,00	0	0	0,00	322	0,11	0	0,00
114320-903	PROFESOR/A 2	90	₡ 1 228 584,06	0	0,00	0	0,00	648	0,23	648,00	0	0	0,00	648	0,23	0	0,00
114320-903	PROFESOR/A 2	90	₡ 1 228 584,06	0	0,00	0	0,00	292	0,10	288,00	0	0	0,00	288	0,10	4	0,00
114320-903	PROFESOR/A 2	90	₡ 1 228 584,06	0	0,00	0	0,00	0	0,00	0,00	0	0	0,00	0	0,00	0	0,00
114320-903	PROFESOR/A 2	90	₡ 1 228 584,06	0	0,00	0	0,00	576	0,20	576,00	0	0	0,00	576	0,20	0	0,00
114320-903	PROFESOR/A 2	90	₡ 1 228 584,06	0	0,00	0	0,00	2 880	1,00	2 440,00	1	0	0,00	2 440	0,85	440	0,15
114320-903	PROFESOR/A 2	90	₡ 1 228 584,06	2 880	1,00	0	0,00	-1 118	-0,39	1 762,00	1	0	0,00	1 762	0,61	0	0,00
114320-903	PROFESOR/A 2	90	₡ 1 228 584,06	720	0,25	0	0,00	0	0,00	720,00	0	0	0,00	720	0,25	0	0,00
114320-903	PROFESOR/A 2	90	₡ 1 228 584,06	360	0,13	0	0,00	0	0,00	360,00	0	0	0,00	360	0,13	0	0,00
114320-903	PROFESOR/A 2	90	₡ 1 228 584,06	720	0,25	0	0,00	720	0,25	1 440,00	1	0	0,00	1 440	0,50	0	0,00

Universidad Nacional
Programa de Gestión Financiera
Sección de Presupuesto
Reporte de Cargos Fijos por Programa
Periodo Anual 2021
Del 01 Julio al 31 diciembre 2021
Recursos de Aplicación General

Código	Puesto	Cat.	Salario Base	Presupuestadas		Ejecutadas		Modificadas		Ocupadas		Congeladas		Gastadas		Disponible		
				Horas	T.C.	Horas	T.C.	Horas	T.C.	Horas	T.C.	Horas	T.C.	Horas	T.C.	Horas	T.C.	
Programa Académico																		
114320-903	PROFESOR/A 2	90	₡ 1 228 584,06	1 440	0,50	0	0,00	0	0,00	1 440,00	1	0	0,00	1 440	0,50	0	0,00	
114320-903	PROFESOR/A 2	90	₡ 1 228 584,06	0	0,00	0	0,00	1 830	0,64	1 830,00	1	0	0,00	1 830	0,64	0	0,00	
114320-903	PROFESOR/A 2	90	₡ 1 228 584,06	0	0,00	0	0,00	720	0,25	720,00	0	0	0,00	720	0,25	0	0,00	
114320-903	PROFESOR/A 2	90	₡ 1 228 584,06	720	0,25	0	0,00	0	0,00	720,00	0	0	0,00	720	0,25	0	0,00	
114320-903	PROFESOR/A 2	90	₡ 1 228 584,06	720	0,25	0	0,00	0	0,00	720,00	0	0	0,00	720	0,25	0	0,00	
114320-903	PROFESOR/A 2	90	₡ 1 228 584,06	2 880	1,00	0	0,00	-1 728	-0,60	0,00	0	0	0,00	0	0,00	1 152	0,40	
114320-903	PROFESOR/A 2	90	₡ 1 228 584,06	2 880	1,00	0	0,00	0	0,00	2 880,00	1	0	0,00	2 880	1,00	0	0,00	
114320-903	PROFESOR/A 2	90	₡ 1 228 584,06	1 440	0,50	0	0,00	0	0,00	1 440,00	1	0	0,00	1 440	0,50	0	0,00	
114320-903	PROFESOR/A 2	90	₡ 1 228 584,06	2 880	1,00	0	0,00	-2 880	-1,00	0,00	0	0	0,00	0	0,00	0	0,00	
114320-903	PROFESOR/A 2	90	₡ 1 228 584,06	2 880	1,00	0	0,00	-150	-0,05	2 728,00	1	0	0,00	2 728	0,95	2	0,00	
114320-903	PROFESOR/A 2	90	₡ 1 228 584,06	2 880	1,00	0	0,00	-2 880	-1,00	0,00	0	0	0,00	0	0,00	0	0,00	
114320-903	PROFESOR/A 2	90	₡ 1 228 584,06	2 880	1,00	0	0,00	-2 880	-1,00	0,00	0	0	0,00	0	0,00	0	0,00	
114320-903	PROFESOR/A 2	90	₡ 1 228 584,06	720	0,25	0	0,00	0	0,00	720,00	0	0	0,00	720	0,25	0	0,00	
114320-903	PROFESOR/A 2	90	₡ 1 228 584,06	2 880	1,00	0	0,00	-152	-0,05	2 440,00	1	0	0,00	2 440	0,85	288	0,10	
114320-903	PROFESOR/A 2	90	₡ 1 228 584,06	720	0,25	0	0,00	0	0,00	720,00	0	0	0,00	720	0,25	0	0,00	
114320-903	PROFESOR/A 2	90	₡ 1 228 584,06	0	0,00	0	0,00	2 152	0,75	2 152,00	1	0	0,00	2 152	0,75	0	0,00	
114320-903	PROFESOR/A 2	90	₡ 1 228 584,06	0	0,00	0	0,00	0	0,00	0,00	0	0	0,00	0	0,00	0	0,00	
114320-903	PROFESOR/A 2	90	₡ 1 228 584,06	0	0,00	0	0,00	700	0,24	700,00	0	0	0,00	700	0,24	0	0,00	
114320-903	PROFESOR/A 2	90	₡ 1 228 584,06	0	0,00	0	0,00	1 528	0,53	1 528,00	1	0	0,00	1 528	0,53	0	0,00	
114320-903	PROFESOR/A 2	90	₡ 1 228 584,06	0	0,00	0	0,00	1 220	0,42	1 220,00	0	0	0,00	1 220	0,42	0	0,00	
114320-903	PROFESOR/A 2	90	₡ 1 228 584,06	2 880	1,00	0	0,00	0	0,00	2 880,00	1	0	0,00	2 880	1,00	0	0,00	
114320-903	PROFESOR/A 2	90	₡ 1 228 584,06	720	0,25	0	0,00	-720	-0,25	0,00	0	0	0,00	0	0,00	0	0,00	
114320-903	PROFESOR/A 2	90	₡ 1 228 584,06	720	0,25	0	0,00	0	0,00	720,00	0	0	0,00	720	0,25	0	0,00	
114320-903	PROFESOR/A 2	90	₡ 1 228 584,06	720	0,25	0	0,00	0	0,00	720,00	0	0	0,00	720	0,25	0	0,00	

Universidad Nacional
Programa de Gestión Financiera
Sección de Presupuesto
Reporte de Cargos Fijos por Programa
Periodo Anual 2021
Del 01 Julio al 31 diciembre 2021
Recursos de Aplicación General

Código	Puesto	Cat.	Salario Base	Presupuestadas		Ejecutadas		Modificadas		Ocupadas		Congeladas		Gastadas		Disponible		
				Horas	T.C.	Horas	T.C.	Horas	T.C.	Horas	T.C.	Horas	T.C.	Horas	T.C.	Horas	T.C.	
Programa Académico																		
114320-903	PROFESOR/A 2	90	₡ 1 228 584,06	720	0,25	0	0,00	0	0,00	720,00	0	0	0,00	720	0,25	0	0,00	
114320-903	PROFESOR/A 2	90	₡ 1 228 584,06	720	0,25	0	0,00	0	0,00	720,00	0	0	0,00	720	0,25	0	0,00	
114320-903	PROFESOR/A 2	90	₡ 1 228 584,06	1 440	0,50	0	0,00	0	0,00	1 440,00	1	0	0,00	1 440	0,50	0	0,00	
114320-903	PROFESOR/A 2	90	₡ 1 228 584,06	2 880	1,00	0	0,00	-720	-0,25	2 160,00	1	0	0,00	2 160	0,75	0	0,00	
114320-903	PROFESOR/A 2	90	₡ 1 228 584,06	1 440	0,50	0	0,00	0	0,00	1 440,00	1	0	0,00	1 440	0,50	0	0,00	
114320-903	PROFESOR/A 2	90	₡ 1 228 584,06	2 160	0,75	0	0,00	0	0,00	2 160,00	1	0	0,00	2 160	0,75	0	0,00	
114320-903	PROFESOR/A 2	90	₡ 1 228 584,06	720	0,25	0	0,00	0	0,00	720,00	0	0	0,00	720	0,25	0	0,00	
114320-903	PROFESOR/A 2	90	₡ 1 228 584,06	1 800	0,63	0	0,00	0	0,00	1 800,00	1	0	0,00	1 800	0,63	0	0,00	
114320-903	PROFESOR/A 2	90	₡ 1 228 584,06	1 440	0,50	0	0,00	0	0,00	1 440,00	1	0	0,00	1 440	0,50	0	0,00	
114320-903	PROFESOR/A 2	90	₡ 1 228 584,06	0	0,00	0	0,00	1 440	0,50	1 440,00	1	0	0,00	1 440	0,50	0	0,00	
114320-903	PROFESOR/A 2	90	₡ 1 228 584,06	360	0,13	0	0,00	0	0,00	360,00	0	0	0,00	360	0,13	0	0,00	
114320-903	PROFESOR/A 2	90	₡ 1 228 584,06	720	0,25	0	0,00	0	0,00	720,00	0	0	0,00	720	0,25	0	0,00	
114320-903	PROFESOR/A 2	90	₡ 1 228 584,06	1 440	0,50	0	0,00	-214	-0,07	1 220,00	0	0	0,00	1 220	0,42	6	0,00	
114320-903	PROFESOR/A 2	90	₡ 1 228 584,06	2 880	1,00	0	0,00	-1 008	-0,35	1 830,00	1	0	0,00	1 830	0,64	42	0,01	
114320-903	PROFESOR/A 2	90	₡ 1 228 584,06	2 880	1,00	0	0,00	-1 618	-0,56	1 262,00	0	0	0,00	1 262	0,44	0	0,00	
114320-903	PROFESOR/A 2	90	₡ 1 228 584,06	1 440	0,50	0	0,00	-720	-0,25	720,00	0	0	0,00	720	0,25	0	0,00	
114320-903	PROFESOR/A 2	90	₡ 1 228 584,06	2 160	0,75	0	0,00	0	0,00	2 160,00	1	0	0,00	2 160	0,75	0	0,00	
114320-903	PROFESOR/A 2	90	₡ 1 228 584,06	1 440	0,50	0	0,00	0	0,00	1 440,00	1	0	0,00	1 440	0,50	0	0,00	
114320-903	PROFESOR/A 2	90	₡ 1 228 584,06	0	0,00	0	0,00	1 440	0,50	1 440,00	1	0	0,00	1 440	0,50	0	0,00	
114320-903	PROFESOR/A 2	90	₡ 1 228 584,06	0	0,00	0	0,00	648	0,23	648,00	0	0	0,00	648	0,23	0	0,00	
114320-903	PROFESOR/A 2	90	₡ 1 228 584,06	720	0,25	0	0,00	-230	-0,08	490,00	0	0	0,00	490	0,17	0	0,00	
114320-903	PROFESOR/A 2	90	₡ 1 228 584,06	1 440	0,50	0	0,00	0	0,00	1 440,00	1	0	0,00	1 440	0,50	0	0,00	
114320-903	PROFESOR/A 2	90	₡ 1 228 584,06	1 440	0,50	0	0,00	0	0,00	1 440,00	1	0	0,00	1 440	0,50	0	0,00	
114320-903	PROFESOR/A 2	90	₡ 1 228 584,06	2 160	0,75	0	0,00	0	0,00	2 160,00	1	0	0,00	2 160	0,75	0	0,00	

Universidad Nacional
Programa de Gestión Financiera
Sección de Presupuesto
Reporte de Cargos Fijos por Programa
Periodo Anual 2021
Del 01 Julio al 31 diciembre 2021
Recursos de Aplicación General

Código	Puesto	Cat.	Salario Base	Presupuestadas		Ejecutadas		Modificadas		Ocupadas		Congeladas		Gastadas		Disponible	
				Horas	T.C.	Horas	T.C.	Horas	T.C.	Horas	T.C.	Horas	T.C.	Horas	T.C.	Horas	T.C.
Programa Académico																	
114320-903	PROFESOR/A 2	90	₡ 1 228 584,06	0	0,00	0	0,00	648	0,23	648,00	0	0	0,00	648	0,23	0	0,00
114320-903	PROFESOR/A 2	90	₡ 1 228 584,06	0	0,00	0	0,00	720	0,25	720,00	0	0	0,00	720	0,25	0	0,00
114320-903	PROFESOR/A 2	90	₡ 1 228 584,06	720	0,25	0	0,00	0	0,00	720,00	0	0	0,00	720	0,25	0	0,00
114320-903	PROFESOR/A 2	90	₡ 1 228 584,06	720	0,25	0	0,00	0	0,00	720,00	0	0	0,00	720	0,25	0	0,00
114320-903	PROFESOR/A 2	90	₡ 1 228 584,06	2 160	0,75	0	0,00	-144	-0,05	2 016,00	1	0	0,00	2 016	0,70	0	0,00
114320-903	PROFESOR/A 2	90	₡ 1 228 584,06	720	0,25	0	0,00	0	0,00	720,00	0	0	0,00	720	0,25	0	0,00
114320-903	PROFESOR/A 2	90	₡ 1 228 584,06	720	0,25	0	0,00	0	0,00	718,00	0	0	0,00	718	0,25	2	0,00
114320-903	PROFESOR/A 2	90	₡ 1 228 584,06	720	0,25	0	0,00	0	0,00	720,00	0	0	0,00	720	0,25	0	0,00
114320-903	PROFESOR/A 2	90	₡ 1 228 584,06	2 160	0,75	0	0,00	-648	-0,23	1 512,00	1	0	0,00	1 512	0,53	0	0,00
114320-903	PROFESOR/A 2	90	₡ 1 228 584,06	360	0,13	0	0,00	98	0,03	458,00	0	0	0,00	458	0,16	0	0,00
114320-903	PROFESOR/A 2	90	₡ 1 228 584,06	360	0,13	0	0,00	-126	-0,04	234,00	0	0	0,00	234	0,08	0	0,00
114320-903	PROFESOR/A 2	90	₡ 1 228 584,06	1 440	0,50	0	0,00	0	0,00	1 080,00	0	0	0,00	1 080	0,38	360	0,13
114320-903	PROFESOR/A 2	90	₡ 1 228 584,06	720	0,25	0	0,00	-720	-0,25	0,00	0	0	0,00	0	0,00	0	0,00
114320-903	PROFESOR/A 2	90	₡ 1 228 584,06	2 880	1,00	0	0,00	0	0,00	2 880,00	1	0	0,00	2 880	1,00	0	0,00
114320-903	PROFESOR/A 2	90	₡ 1 228 584,06	1 440	0,50	0	0,00	-414	-0,14	1 026,00	0	0	0,00	1 026	0,36	0	0,00
114320-903	PROFESOR/A 2	90	₡ 1 228 584,06	1 440	0,50	0	0,00	0	0,00	1 440,00	1	0	0,00	1 440	0,50	0	0,00
114320-903	PROFESOR/A 2	90	₡ 1 228 584,06	1 440	0,50	0	0,00	-1 440	-0,50	0,00	0	0	0,00	0	0,00	0	0,00
114320-903	PROFESOR/A 2	90	₡ 1 228 584,06	0	0,00	0	0,00	720	0,25	720,00	0	0	0,00	720	0,25	0	0,00
114320-903	PROFESOR/A 2	90	₡ 1 228 584,06	0	0,00	0	0,00	396	0,14	396,00	0	0	0,00	396	0,14	0	0,00
114320-903	PROFESOR/A 2	90	₡ 1 228 584,06	0	0,00	0	0,00	2 160	0,75	2 160,00	1	0	0,00	2 160	0,75	0	0,00
114320-903	PROFESOR/A 2	90	₡ 1 228 584,06	1 440	0,50	0	0,00	-40	-0,01	1 400,00	0	0	0,00	1 400	0,49	0	0,00
114320-903	PROFESOR/A 2	90	₡ 1 228 584,06	0	0,00	0	0,00	224	0,08	224,00	0	0	0,00	224	0,08	0	0,00
114320-903	PROFESOR/A 2	90	₡ 1 228 584,06	720	0,25	0	0,00	0	0,00	720,00	0	0	0,00	720	0,25	0	0,00
114320-903	PROFESOR/A 2	90	₡ 1 228 584,06	0	0,00	0	0,00	720	0,25	720,00	0	0	0,00	720	0,25	0	0,00

Universidad Nacional
Programa de Gestión Financiera
Sección de Presupuesto
Reporte de Cargos Fijos por Programa
Periodo Anual 2021
Del 01 Julio al 31 diciembre 2021
Recursos de Aplicación General

Código	Puesto	Cat.	Salario Base	Presupuestadas		Ejecutadas		Modificadas		Ocupadas		Congeladas		Gastadas		Disponible	
				Horas	T.C.	Horas	T.C.	Horas	T.C.	Horas	T.C.	Horas	T.C.	Horas	T.C.	Horas	T.C.
Programa Académico																	
114320-903	PROFESOR/A 2	90	₡ 1 228 584,06	2 880	1,00	0	0,00	-2 572	-0,89	308,00	0	0	0,00	308	0,11	0	0,00
114320-903	PROFESOR/A 2	90	₡ 1 228 584,06	2 160	0,75	0	0,00	0	0,00	2 160,00	1	0	0,00	2 160	0,75	0	0,00
114320-903	PROFESOR/A 2	90	₡ 1 228 584,06	720	0,25	0	0,00	0	0,00	720,00	0	0	0,00	720	0,25	0	0,00
114320-903	PROFESOR/A 2	90	₡ 1 228 584,06	1 080	0,38	0	0,00	0	0,00	1 080,00	0	0	0,00	1 080	0,38	0	0,00
114320-903	PROFESOR/A 2	90	₡ 1 228 584,06	1 440	0,50	0	0,00	-1 080	-0,38	360,00	0	0	0,00	360	0,13	0	0,00
114320-903	PROFESOR/A 2	90	₡ 1 228 584,06	720	0,25	0	0,00	0	0,00	720,00	0	0	0,00	720	0,25	0	0,00
114320-903	PROFESOR/A 2	90	₡ 1 228 584,06	1 440	0,50	0	0,00	0	0,00	1 440,00	1	0	0,00	1 440	0,50	0	0,00
114320-903	PROFESOR/A 2	90	₡ 1 228 584,06	720	0,25	0	0,00	0	0,00	720,00	0	0	0,00	720	0,25	0	0,00
114320-903	PROFESOR/A 2	90	₡ 1 228 584,06	720	0,25	0	0,00	-720	-0,25	0,00	0	0	0,00	0	0,00	0	0,00
114320-903	PROFESOR/A 2	90	₡ 1 228 584,06	720	0,25	0	0,00	-720	-0,25	0,00	0	0	0,00	0	0,00	0	0,00
114320-903	PROFESOR/A 2	90	₡ 1 228 584,06	720	0,25	0	0,00	246	0,09	966,00	0	0	0,00	966	0,34	0	0,00
114320-903	PROFESOR/A 2	90	₡ 1 228 584,06	0	0,00	0	0,00	322	0,11	322,00	0	0	0,00	322	0,11	0	0,00
114320-903	PROFESOR/A 2	90	₡ 1 228 584,06	2 160	0,75	0	0,00	0	0,00	2 160,00	1	0	0,00	2 160	0,75	0	0,00
114320-903	PROFESOR/A 2	90	₡ 1 228 584,06	1 440	0,50	0	0,00	0	0,00	1 440,00	1	0	0,00	1 440	0,50	0	0,00
114320-903	PROFESOR/A 2	90	₡ 1 228 584,06	720	0,25	0	0,00	0	0,00	720,00	0	0	0,00	720	0,25	0	0,00
114320-903	PROFESOR/A 2	90	₡ 1 228 584,06	720	0,25	0	0,00	0	0,00	720,00	0	0	0,00	720	0,25	0	0,00
114320-903	PROFESOR/A 2	90	₡ 1 228 584,06	720	0,25	0	0,00	0	0,00	720,00	0	0	0,00	720	0,25	0	0,00
114320-903	PROFESOR/A 2	90	₡ 1 228 584,06	2 880	1,00	0	0,00	0	0,00	2 880,00	1	0	0,00	2 880	1,00	0	0,00
114320-903	PROFESOR/A 2	90	₡ 1 228 584,06	1 440	0,50	0	0,00	0	0,00	1 440,00	1	0	0,00	1 440	0,50	0	0,00
114320-903	PROFESOR/A 2	90	₡ 1 228 584,06	720	0,25	0	0,00	0	0,00	720,00	0	0	0,00	720	0,25	0	0,00
114320-903	PROFESOR/A 2	90	₡ 1 228 584,06	720	0,25	0	0,00	720	0,25	1 440,00	1	0	0,00	1 440	0,50	0	0,00
114320-903	PROFESOR/A 2	90	₡ 1 228 584,06	720	0,25	0	0,00	0	0,00	720,00	0	0	0,00	720	0,25	0	0,00
114320-903	PROFESOR/A 2	90	₡ 1 228 584,06	720	0,25	0	0,00	0	0,00	720,00	0	0	0,00	720	0,25	0	0,00
114320-903	PROFESOR/A 2	90	₡ 1 228 584,06	720	0,25	0	0,00	-180	-0,06	540,00	0	0	0,00	540	0,19	0	0,00

Universidad Nacional
Programa de Gestión Financiera
Sección de Presupuesto
Reporte de Cargos Fijos por Programa
Periodo Anual 2021
Del 01 Julio al 31 diciembre 2021
Recursos de Aplicación General

Código	Puesto	Cat.	Salario Base	Presupuestadas		Ejecutadas		Modificadas		Ocupadas		Congeladas		Gastadas		Disponible		
				Horas	T.C.	Horas	T.C.	Horas	T.C.	Horas	T.C.	Horas	T.C.	Horas	T.C.	Horas	T.C.	
Programa Académico																		
114320-903	PROFESOR/A 2	90	₡ 1 228 584,06	720	0,25	0	0,00	-56	-0,02	360,00	0	0	0,00	360	0,13	304	0,11	
114320-903	PROFESOR/A 2	90	₡ 1 228 584,06	720	0,25	0	0,00	0	0,00	720,00	0	0	0,00	720	0,25	0	0,00	
114320-903	PROFESOR/A 2	90	₡ 1 228 584,06	2 160	0,75	0	0,00	0	0,00	2 160,00	1	0	0,00	2 160	0,75	0	0,00	
114320-903	PROFESOR/A 2	90	₡ 1 228 584,06	720	0,25	0	0,00	0	0,00	720,00	0	0	0,00	720	0,25	0	0,00	
114320-903	PROFESOR/A 2	90	₡ 1 228 584,06	2 160	0,75	0	0,00	0	0,00	2 160,00	1	0	0,00	2 160	0,75	0	0,00	
114320-903	PROFESOR/A 2	90	₡ 1 228 584,06	0	0,00	0	0,00	324	0,11	324,00	0	0	0,00	324	0,11	0	0,00	
114320-903	PROFESOR/A 2	90	₡ 1 228 584,06	720	0,25	0	0,00	-124	-0,04	596,00	0	0	0,00	596	0,21	0	0,00	
114320-903	PROFESOR/A 2	90	₡ 1 228 584,06	720	0,25	0	0,00	-398	-0,14	322,00	0	0	0,00	322	0,11	0	0,00	
114320-903	PROFESOR/A 2	90	₡ 1 228 584,06	2 160	0,75	0	0,00	-598	-0,21	1 562,00	1	0	0,00	1 562	0,54	0	0,00	
114320-903	PROFESOR/A 2	90	₡ 1 228 584,06	720	0,25	0	0,00	-110	-0,04	610,00	0	0	0,00	610	0,21	0	0,00	
114320-903	PROFESOR/A 2	90	₡ 1 228 584,06	2 160	0,75	0	0,00	0	0,00	2 052,00	1	0	0,00	2 052	0,71	108	0,04	
114320-903	PROFESOR/A 2	90	₡ 1 228 584,06	720	0,25	0	0,00	0	0,00	684,00	0	0	0,00	684	0,24	36	0,01	
114320-903	PROFESOR/A 2	90	₡ 1 228 584,06	2 880	1,00	0	0,00	-460	-0,16	2 340,00	1	0	0,00	2 340	0,81	80	0,03	
114320-903	PROFESOR/A 2	90	₡ 1 228 584,06	720	0,25	0	0,00	0	0,00	720,00	0	0	0,00	720	0,25	0	0,00	
114320-903	PROFESOR/A 2	90	₡ 1 228 584,06	720	0,25	0	0,00	0	0,00	720,00	0	0	0,00	720	0,25	0	0,00	
114320-903	PROFESOR/A 2	90	₡ 1 228 584,06	0	0,00	0	0,00	0	0,00	0,00	0	0	0,00	0	0,00	0	0,00	
114320-903	PROFESOR/A 2	90	₡ 1 228 584,06	0	0,00	0	0,00	880	0,31	880,00	0	0	0,00	880	0,31	0	0,00	
114320-903	PROFESOR/A 2	90	₡ 1 228 584,06	1 440	0,50	0	0,00	-324	-0,11	1 116,00	0	0	0,00	1 116	0,39	0	0,00	
114320-903	PROFESOR/A 2	90	₡ 1 228 584,06	0	0,00	0	0,00	180	0,06	180,00	0	0	0,00	180	0,06	0	0,00	
114320-903	PROFESOR/A 2	90	₡ 1 228 584,06	0	0,00	0	0,00	180	0,06	180,00	0	0	0,00	180	0,06	0	0,00	
114320-903	PROFESOR/A 2	90	₡ 1 228 584,06	2 880	1,00	0	0,00	0	0,00	2 880,00	1	0	0,00	2 880	1,00	0	0,00	
114320-903	PROFESOR/A 2	90	₡ 1 228 584,06	2 880	1,00	0	0,00	-2 880	-1,00	0,00	0	0	0,00	0	0,00	0	0,00	
114320-903	PROFESOR/A 2	90	₡ 1 228 584,06	720	0,25	0	0,00	0	0,00	720,00	0	0	0,00	720	0,25	0	0,00	
114320-903	PROFESOR/A 2	90	₡ 1 228 584,06	1 800	0,63	0	0,00	-1 404	-0,49	396,00	0	0	0,00	396	0,14	0	0,00	

Universidad Nacional
Programa de Gestión Financiera
Sección de Presupuesto
Reporte de Cargos Fijos por Programa
Periodo Anual 2021
Del 01 Julio al 31 diciembre 2021
Recursos de Aplicación General

Código	Puesto	Cat.	Salario Base	Presupuestadas		Ejecutadas		Modificadas		Ocupadas		Congeladas		Gastadas		Disponible	
				Horas	T.C.	Horas	T.C.	Horas	T.C.	Horas	T.C.	Horas	T.C.	Horas	T.C.	Horas	T.C.
Programa Académico																	
114320-903	PROFESOR/A 2	90	₡ 1 228 584,06	720	0,25	0	0,00	0	0,00	720,00	0	0	0,00	720	0,25	0	0,00
114320-903	PROFESOR/A 2	90	₡ 1 228 584,06	1 440	0,50	0	0,00	0	0,00	1 440,00	1	0	0,00	1 440	0,50	0	0,00
114320-903	PROFESOR/A 2	90	₡ 1 228 584,06	720	0,25	0	0,00	-720	-0,25	0,00	0	0	0,00	0	0,00	0	0,00
114320-903	PROFESOR/A 2	90	₡ 1 228 584,06	2 160	0,75	0	0,00	0	0,00	2 160,00	1	0	0,00	2 160	0,75	0	0,00
114320-903	PROFESOR/A 2	90	₡ 1 228 584,06	720	0,25	0	0,00	0	0,00	720,00	0	0	0,00	720	0,25	0	0,00
114320-903	PROFESOR/A 2	90	₡ 1 228 584,06	720	0,25	0	0,00	0	0,00	720,00	0	0	0,00	720	0,25	0	0,00
114320-903	PROFESOR/A 2	90	₡ 1 228 584,06	1 440	0,50	0	0,00	0	0,00	1 440,00	1	0	0,00	1 440	0,50	0	0,00
114320-903	PROFESOR/A 2	90	₡ 1 228 584,06	720	0,25	0	0,00	0	0,00	720,00	0	0	0,00	720	0,25	0	0,00
114320-903	PROFESOR/A 2	90	₡ 1 228 584,06	1 440	0,50	0	0,00	-220	-0,08	1 220,00	0	0	0,00	1 220	0,42	0	0,00
114320-903	PROFESOR/A 2	90	₡ 1 228 584,06	720	0,25	0	0,00	-432	-0,15	288,00	0	0	0,00	288	0,10	0	0,00
114320-903	PROFESOR/A 2	90	₡ 1 228 584,06	0	0,00	0	0,00	324	0,11	324,00	0	0	0,00	324	0,11	0	0,00
114320-903	PROFESOR/A 2	90	₡ 1 228 584,06	2 880	1,00	0	0,00	-2 880	-1,00	0,00	0	0	0,00	0	0,00	0	0,00
114320-903	PROFESOR/A 2	90	₡ 1 228 584,06	2 880	1,00	0	0,00	0	0,00	2 880,00	1	0	0,00	2 880	1,00	0	0,00
114320-903	PROFESOR/A 2	90	₡ 1 228 584,06	2 880	1,00	0	0,00	-2 592	-0,90	288,00	0	0	0,00	288	0,10	0	0,00
114320-903	PROFESOR/A 2	90	₡ 1 228 584,06	2 880	1,00	0	0,00	0	0,00	2 880,00	1	0	0,00	2 880	1,00	0	0,00
114320-903	PROFESOR/A 2	90	₡ 1 228 584,06	360	0,13	0	0,00	0	0,00	360,00	0	0	0,00	360	0,13	0	0,00
114320-903	PROFESOR/A 2	90	₡ 1 228 584,06	720	0,25	0	0,00	-720	-0,25	0,00	0	0	0,00	0	0,00	0	0,00
114320-903	PROFESOR/A 2	90	₡ 1 228 584,06	1 800	0,63	0	0,00	-1 474	-0,51	288,00	0	0	0,00	288	0,10	38	0,01
114320-903	PROFESOR/A 2	90	₡ 1 228 584,06	720	0,25	0	0,00	0	0,00	720,00	0	0	0,00	720	0,25	0	0,00
114320-903	PROFESOR/A 2	90	₡ 1 228 584,06	720	0,25	0	0,00	0	0,00	720,00	0	0	0,00	720	0,25	0	0,00
114320-903	PROFESOR/A 2	90	₡ 1 228 584,06	0	0,00	0	0,00	118	0,04	118,00	0	0	0,00	118	0,04	0	0,00
114320-903	PROFESOR/A 2	90	₡ 1 228 584,06	720	0,25	0	0,00	0	0,00	720,00	0	0	0,00	720	0,25	0	0,00
114320-903	PROFESOR/A 2	90	₡ 1 228 584,06	720	0,25	0	0,00	0	0,00	720,00	0	0	0,00	720	0,25	0	0,00
114320-903	PROFESOR/A 2	90	₡ 1 228 584,06	0	0,00	0	0,00	0	0,00	0,00	0	0	0,00	0	0,00	0	0,00

Universidad Nacional
Programa de Gestión Financiera
Sección de Presupuesto
Reporte de Cargos Fijos por Programa
Periodo Anual 2021
Del 01 Julio al 31 diciembre 2021
Recursos de Aplicación General

Código	Puesto	Cat.	Salario Base	Presupuestadas		Ejecutadas		Modificadas		Ocupadas		Congeladas		Gastadas		Disponible		
				Horas	T.C.	Horas	T.C.	Horas	T.C.	Horas	T.C.	Horas	T.C.	Horas	T.C.	Horas	T.C.	
Programa Académico																		
114320-903	PROFESOR/A 2	90	₡ 1 228 584,06	0	0,00	0	0,00	616	0,21	616,00	0	0	0,00	616	0,21	0	0,00	
114320-903	PROFESOR/A 2	90	₡ 1 228 584,06	0	0,00	0	0,00	0	0,00	0,00	0	0	0,00	0	0,00	0	0,00	
114320-903	PROFESOR/A 2	90	₡ 1 228 584,06	0	0,00	0	0,00	1 048	0,36	1 048,00	0	0	0,00	1 048	0,36	0	0,00	
114320-903	PROFESOR/A 2	90	₡ 1 228 584,06	0	0,00	0	0,00	0	0,00	0,00	0	0	0,00	0	0,00	0	0,00	
114320-903	PROFESOR/A 2	90	₡ 1 228 584,06	0	0,00	0	0,00	322	0,11	322,00	0	0	0,00	322	0,11	0	0,00	
114320-903	PROFESOR/A 2	90	₡ 1 228 584,06	0	0,00	0	0,00	576	0,20	576,00	0	0	0,00	576	0,20	0	0,00	
114320-903	PROFESOR/A 2	90	₡ 1 228 584,06	0	0,00	0	0,00	2 880	1,00	2 880,00	1	0	0,00	2 880	1,00	0	0,00	
114320-903	PROFESOR/A 2	90	₡ 1 228 584,06	0	0,00	0	0,00	0	0,00	0,00	0	0	0,00	0	0,00	0	0,00	
114320-903	PROFESOR/A 2	90	₡ 1 228 584,06	0	0,00	0	0,00	0	0,00	0,00	0	0	0,00	0	0,00	0	0,00	
114320-903	PROFESOR/A 2	90	₡ 1 228 584,06	0	0,00	0	0,00	288	0,10	288,00	0	0	0,00	288	0,10	0	0,00	
114320-903	PROFESOR/A 2	90	₡ 1 228 584,06	0	0,00	0	0,00	292	0,10	288,00	0	0	0,00	288	0,10	4	0,00	
114320-903	PROFESOR/A 2	90	₡ 1 228 584,06	0	0,00	0	0,00	288	0,10	288,00	0	0	0,00	288	0,10	0	0,00	
114320-903	PROFESOR/A 2	90	₡ 1 228 584,06	0	0,00	0	0,00	288	0,10	0,00	0	0	0,00	0	0,00	288	0,10	
114320-903	PROFESOR/A 2	90	₡ 1 228 584,06	720	0,25	0	0,00	720	0,25	1 440,00	1	0	0,00	1 440	0,50	0	0,00	
114320-903	PROFESOR/A 2	90	₡ 1 228 584,06	0	0,00	0	0,00	610	0,21	610,00	0	0	0,00	610	0,21	0	0,00	
114320-903	PROFESOR/A 2	90	₡ 1 228 584,06	2 880	1,00	0	0,00	-2 880	-1,00	0,00	0	0	0,00	0	0,00	0	0,00	
114320-903	PROFESOR/A 2	90	₡ 1 228 584,06	2 160	0,75	0	0,00	-144	-0,05	2 016,00	1	0	0,00	2 016	0,70	0	0,00	
114320-903	PROFESOR/A 2	90	₡ 1 228 584,06	0	0,00	0	0,00	322	0,11	322,00	0	0	0,00	322	0,11	0	0,00	
114320-903	PROFESOR/A 2	90	₡ 1 228 584,06	2 160	0,75	0	0,00	0	0,00	2 160,00	1	0	0,00	2 160	0,75	0	0,00	
114320-903	PROFESOR/A 2	90	₡ 1 228 584,06	1 440	0,50	0	0,00	-1 152	-0,40	0,00	0	0	0,00	0	0,00	288	0,10	
114320-903	PROFESOR/A 2	90	₡ 1 228 584,06	0	0,00	0	0,00	656	0,23	630,00	0	0	0,00	630	0,22	26	0,01	
114320-903	PROFESOR/A 2	90	₡ 1 228 584,06	0	0,00	0	0,00	2 588	0,90	2 584,00	1	0	0,00	2 584	0,90	4	0,00	
114320-903	PROFESOR/A 2	90	₡ 1 228 584,06	0	0,00	0	0,00	2 880	1,00	2 880,00	1	0	0,00	2 880	1,00	0	0,00	
114320-903	PROFESOR/A 2	90	₡ 1 228 584,06	0	0,00	0	0,00	1 596	0,55	1 596,00	1	0	0,00	1 596	0,55	0	0,00	

Universidad Nacional
Programa de Gestión Financiera
Sección de Presupuesto
Reporte de Cargos Fijos por Programa
Periodo Anual 2021
Del 01 Julio al 31 diciembre 2021
Recursos de Aplicación General

Código	Puesto	Cat.	Salario Base	Presupuestadas		Ejecutadas		Modificadas		Ocupadas		Congeladas		Gastadas		Disponible	
				Horas	T.C.	Horas	T.C.	Horas	T.C.	Horas	T.C.	Horas	T.C.	Horas	T.C.	Horas	T.C.
Programa Académico																	
114320-903	PROFESOR/A 2	90	₡ 1 228 584,06	0	0,00	0	0,00	802	0,28	802,00	0	0	0,00	802	0,28	0	0,00
114320-903	PROFESOR/A 2	90	₡ 1 228 584,06	0	0,00	0	0,00	2 808	0,98	2 808,00	1	0	0,00	2 808	0,98	0	0,00
114320-903	PROFESOR/A 2	90	₡ 1 228 584,06	0	0,00	0	0,00	528	0,18	528,00	0	0	0,00	528	0,18	0	0,00
114320-903	PROFESOR/A 2	90	₡ 1 228 584,06	0	0,00	0	0,00	576	0,20	576,00	0	0	0,00	576	0,20	0	0,00
114320-903	PROFESOR/A 2	90	₡ 1 228 584,06	0	0,00	0	0,00	594	0,21	594,00	0	0	0,00	594	0,21	0	0,00
114320-903	PROFESOR/A 2	90	₡ 1 228 584,06	0	0,00	0	0,00	644	0,22	644,00	0	0	0,00	644	0,22	0	0,00
114320-903	PROFESOR/A 2	90	₡ 1 228 584,06	0	0,00	0	0,00	2 160	0,75	2 160,00	1	0	0,00	2 160	0,75	0	0,00
114320-903	PROFESOR/A 2	90	₡ 1 228 584,06	0	0,00	0	0,00	0	0,00	0,00	0	0	0,00	0	0,00	0	0,00
114320-903	PROFESOR/A 2	90	₡ 1 228 584,06	0	0,00	0	0,00	288	0,10	288,00	0	0	0,00	288	0,10	0	0,00
114320-903	PROFESOR/A 2	90	₡ 1 228 584,06	0	0,00	0	0,00	576	0,20	576,00	0	0	0,00	576	0,20	0	0,00
114320-903	PROFESOR/A 2	90	₡ 1 228 584,06	0	0,00	0	0,00	918	0,32	918,00	0	0	0,00	918	0,32	0	0,00
114320-903	PROFESOR/A 2	90	₡ 1 228 584,06	0	0,00	0	0,00	288	0,10	288,00	0	0	0,00	288	0,10	0	0,00
114320-903	PROFESOR/A 2	90	₡ 1 228 584,06	2 880	1,00	0	0,00	-144	-0,05	2 736,00	1	0	0,00	2 736	0,95	0	0,00
114320-903	PROFESOR/A 2	90	₡ 1 228 584,06	0	0,00	0	0,00	324	0,11	324,00	0	0	0,00	324	0,11	0	0,00
114320-903	PROFESOR/A 2	90	₡ 1 228 584,06	1 800	0,63	0	0,00	0	0,00	1 800,00	1	0	0,00	1 800	0,63	0	0,00
114320-903	PROFESOR/A 2	90	₡ 1 228 584,06	720	0,25	0	0,00	0	0,00	720,00	0	0	0,00	720	0,25	0	0,00
114320-903	PROFESOR/A 2	90	₡ 1 228 584,06	1 440	0,50	0	0,00	0	0,00	1 440,00	1	0	0,00	1 440	0,50	0	0,00
114320-903	PROFESOR/A 2	90	₡ 1 228 584,06	720	0,25	0	0,00	0	0,00	720,00	0	0	0,00	720	0,25	0	0,00
114320-903	PROFESOR/A 2	90	₡ 1 228 584,06	1 440	0,50	0	0,00	0	0,00	1 440,00	1	0	0,00	1 440	0,50	0	0,00
114320-903	PROFESOR/A 2	90	₡ 1 228 584,06	2 880	1,00	0	0,00	0	0,00	2 880,00	1	0	0,00	2 880	1,00	0	0,00
114320-903	PROFESOR/A 2	90	₡ 1 228 584,06	1 440	0,50	0	0,00	-542	-0,19	898,00	0	0	0,00	898	0,31	0	0,00
114320-903	PROFESOR/A 2	90	₡ 1 228 584,06	0	0,00	0	0,00	136	0,05	136,00	0	0	0,00	136	0,05	0	0,00
114320-903	PROFESOR/A 2	90	₡ 1 228 584,06	2 880	1,00	0	0,00	0	0,00	2 880,00	1	0	0,00	2 880	1,00	0	0,00
114320-903	PROFESOR/A 2	90	₡ 1 228 584,06	1 440	0,50	0	0,00	-1 292	-0,45	148,00	0	0	0,00	148	0,05	0	0,00

Universidad Nacional
Programa de Gestión Financiera
Sección de Presupuesto
Reporte de Cargos Fijos por Programa
Periodo Anual 2021
Del 01 Julio al 31 diciembre 2021
Recursos de Aplicación General

Código	Puesto	Cat.	Salario Base	Presupuestadas		Ejecutadas		Modificadas		Ocupadas		Congeladas		Gastadas		Disponible	
				Horas	T.C.	Horas	T.C.	Horas	T.C.	Horas	T.C.	Horas	T.C.	Horas	T.C.	Horas	T.C.
Programa Académico																	
114320-903	PROFESOR/A 2	90	₡ 1 228 584,06	0	0,00	0	0,00	720	0,25	720,00	0	0	0,00	720	0,25	0	0,00
114320-903	PROFESOR/A 2	90	₡ 1 228 584,06	720	0,25	0	0,00	-720	-0,25	0,00	0	0	0,00	0	0,00	0	0,00
114320-903	PROFESOR/A 2	90	₡ 1 228 584,06	0	0,00	0	0,00	288	0,10	288,00	0	0	0,00	288	0,10	0	0,00
114320-903	PROFESOR/A 2	90	₡ 1 228 584,06	1 440	0,50	0	0,00	0	0,00	1 440,00	1	0	0,00	1 440	0,50	0	0,00
114320-903	PROFESOR/A 2	90	₡ 1 228 584,06	720	0,25	0	0,00	0	0,00	720,00	0	0	0,00	720	0,25	0	0,00
114320-903	PROFESOR/A 2	90	₡ 1 228 584,06	2 160	0,75	0	0,00	0	0,00	2 160,00	1	0	0,00	2 160	0,75	0	0,00
114320-903	PROFESOR/A 2	90	₡ 1 228 584,06	1 440	0,50	0	0,00	-1 440	-0,50	0,00	0	0	0,00	0	0,00	0	0,00
114320-903	PROFESOR/A 2	90	₡ 1 228 584,06	1 440	0,50	0	0,00	-1 440	-0,50	0,00	0	0	0,00	0	0,00	0	0,00
114320-903	PROFESOR/A 2	90	₡ 1 228 584,06	2 880	1,00	0	0,00	-2 106	-0,73	0,00	0	0	0,00	0	0,00	774	0,27
114320-903	PROFESOR/A 2	90	₡ 1 228 584,06	2 880	1,00	0	0,00	0	0,00	2 880,00	1	0	0,00	2 880	1,00	0	0,00
114320-903	PROFESOR/A 2	90	₡ 1 228 584,06	0	0,00	0	0,00	1 220	0,42	1 220,00	0	0	0,00	1 220	0,42	0	0,00
114320-903	PROFESOR/A 2	90	₡ 1 228 584,06	2 880	1,00	0	0,00	-2 880	-1,00	0,00	0	0	0,00	0	0,00	0	0,00
114320-903	PROFESOR/A 2	90	₡ 1 228 584,06	1 440	0,50	0	0,00	0	0,00	1 440,00	1	0	0,00	1 440	0,50	0	0,00
114320-903	PROFESOR/A 2	90	₡ 1 228 584,06	2 880	1,00	0	0,00	-144	-0,05	2 736,00	1	0	0,00	2 736	0,95	0	0,00
114320-903	PROFESOR/A 2	90	₡ 1 228 584,06	2 880	1,00	0	0,00	0	0,00	2 880,00	1	0	0,00	2 880	1,00	0	0,00
114320-903	PROFESOR/A 2	90	₡ 1 228 584,06	1 440	0,50	0	0,00	0	0,00	1 440,00	1	0	0,00	1 440	0,50	0	0,00
114320-903	PROFESOR/A 2	90	₡ 1 228 584,06	720	0,25	0	0,00	0	0,00	720,00	0	0	0,00	720	0,25	0	0,00
114320-903	PROFESOR/A 2	90	₡ 1 228 584,06	2 160	0,75	0	0,00	0	0,00	2 160,00	1	0	0,00	2 160	0,75	0	0,00
114320-903	PROFESOR/A 2	90	₡ 1 228 584,06	2 160	0,75	0	0,00	0	0,00	2 160,00	1	0	0,00	2 160	0,75	0	0,00
114320-903	PROFESOR/A 2	90	₡ 1 228 584,06	2 880	1,00	0	0,00	0	0,00	2 880,00	1	0	0,00	2 880	1,00	0	0,00
114320-903	PROFESOR/A 2	90	₡ 1 228 584,06	720	0,25	0	0,00	0	0,00	720,00	0	0	0,00	720	0,25	0	0,00
114320-903	PROFESOR/A 2	90	₡ 1 228 584,06	720	0,25	0	0,00	0	0,00	720,00	0	0	0,00	720	0,25	0	0,00
114320-903	PROFESOR/A 2	90	₡ 1 228 584,06	2 880	1,00	0	0,00	0	0,00	2 880,00	1	0	0,00	2 880	1,00	0	0,00
114320-903	PROFESOR/A 2	90	₡ 1 228 584,06	0	0,00	0	0,00	632	0,22	632,00	0	0	0,00	632	0,22	0	0,00

Universidad Nacional
Programa de Gestión Financiera
Sección de Presupuesto
Reporte de Cargos Fijos por Programa
Periodo Anual 2021
Del 01 Julio al 31 diciembre 2021
Recursos de Aplicación General

Código	Puesto	Cat.	Salario Base	Presupuestadas		Ejecutadas		Modificadas		Ocupadas		Congeladas		Gastadas		Disponible	
				Horas	T.C.	Horas	T.C.	Horas	T.C.	Horas	T.C.	Horas	T.C.	Horas	T.C.	Horas	T.C.
Programa Académico																	
114320-903	PROFESOR/A 2	90	₡ 1 228 584,06	2 160	0,75	0	0,00	-2 160	-0,75	0,00	0	0	0,00	0	0,00	0	0,00
114320-903	PROFESOR/A 2	90	₡ 1 228 584,06	360	0,13	0	0,00	-154	-0,05	206,00	0	0	0,00	206	0,07	0	0,00
114320-903	PROFESOR/A 2	90	₡ 1 228 584,06	0	0,00	0	0,00	440	0,15	440,00	0	0	0,00	440	0,15	0	0,00
114320-903	PROFESOR/A 2	90	₡ 1 228 584,06	720	0,25	0	0,00	-720	-0,25	0,00	0	0	0,00	0	0,00	0	0,00
114320-903	PROFESOR/A 2	90	₡ 1 228 584,06	360	0,13	0	0,00	0	0,00	360,00	0	0	0,00	360	0,13	0	0,00
114320-903	PROFESOR/A 2	90	₡ 1 228 584,06	2 880	1,00	0	0,00	0	0,00	2 840,00	1	0	0,00	2 840	0,99	40	0,01
114320-903	PROFESOR/A 2	90	₡ 1 228 584,06	2 880	1,00	0	0,00	0	0,00	2 880,00	1	0	0,00	2 880	1,00	0	0,00
114320-903	PROFESOR/A 2	90	₡ 1 228 584,06	1 440	0,50	0	0,00	-160	-0,06	1 280,00	0	0	0,00	1 280	0,44	0	0,00
114320-903	PROFESOR/A 2	90	₡ 1 228 584,06	720	0,25	0	0,00	-84	-0,03	636,00	0	0	0,00	636	0,22	0	0,00
114320-903	PROFESOR/A 2	90	₡ 1 228 584,06	720	0,25	0	0,00	0	0,00	720,00	0	0	0,00	720	0,25	0	0,00
114320-903	PROFESOR/A 2	90	₡ 1 228 584,06	2 160	0,75	0	0,00	238	0,08	2 398,00	1	0	0,00	2 398	0,83	0	0,00
114320-903	PROFESOR/A 2	90	₡ 1 228 584,06	2 160	0,75	0	0,00	0	0,00	2 160,00	1	0	0,00	2 160	0,75	0	0,00
114320-903	PROFESOR/A 2	90	₡ 1 228 584,06	720	0,25	0	0,00	0	0,00	720,00	0	0	0,00	720	0,25	0	0,00
114320-903	PROFESOR/A 2	90	₡ 1 228 584,06	720	0,25	0	0,00	-720	-0,25	0,00	0	0	0,00	0	0,00	0	0,00
114320-903	PROFESOR/A 2	90	₡ 1 228 584,06	720	0,25	0	0,00	-324	-0,11	396,00	0	0	0,00	396	0,14	0	0,00
114320-903	PROFESOR/A 2	90	₡ 1 228 584,06	720	0,25	0	0,00	0	0,00	720,00	0	0	0,00	720	0,25	0	0,00
114320-903	PROFESOR/A 2	90	₡ 1 228 584,06	2 520	0,88	0	0,00	-1 636	-0,57	882,00	0	0	0,00	882	0,31	2	0,00
114320-903	PROFESOR/A 2	90	₡ 1 228 584,06	720	0,25	0	0,00	330	0,11	1 050,00	0	0	0,00	1 050	0,36	0	0,00
114320-903	PROFESOR/A 2	90	₡ 1 228 584,06	2 160	0,75	0	0,00	-72	-0,03	2 088,00	1	0	0,00	2 088	0,73	0	0,00
114320-903	PROFESOR/A 2	90	₡ 1 228 584,06	360	0,13	0	0,00	0	0,00	360,00	0	0	0,00	360	0,13	0	0,00
114320-903	PROFESOR/A 2	90	₡ 1 228 584,06	360	0,13	0	0,00	0	0,00	360,00	0	0	0,00	360	0,13	0	0,00
114320-903	PROFESOR/A 2	90	₡ 1 228 584,06	80	0,03	0	0,00	-80	-0,03	0,00	0	0	0,00	0	0,00	0	0,00
114320-903	PROFESOR/A 2	90	₡ 1 228 584,06	216	0,08	0	0,00	-54	-0,02	162,00	0	0	0,00	162	0,06	0	0,00
114320-903	PROFESOR/A 2	90	₡ 1 228 584,06	2 160	0,75	0	0,00	-2 160	-0,75	0,00	0	0	0,00	0	0,00	0	0,00

Universidad Nacional
Programa de Gestión Financiera
Sección de Presupuesto
Reporte de Cargos Fijos por Programa
Periodo Anual 2021
Del 01 Julio al 31 diciembre 2021
Recursos de Aplicación General

Código	Puesto	Cat.	Salario Base	Presupuestadas		Ejecutadas		Modificadas		Ocupadas		Congeladas		Gastadas		Disponible	
				Horas	T.C.	Horas	T.C.	Horas	T.C.	Horas	T.C.	Horas	T.C.	Horas	T.C.	Horas	T.C.
Programa Académico																	
114320-903	PROFESOR/A 2	90	₡ 1 228 584,06	720	0,25	0	0,00	0	0,00	720,00	0	0	0,00	720	0,25	0	0,00
114320-903	PROFESOR/A 2	90	₡ 1 228 584,06	2 160	0,75	0	0,00	0	0,00	2 160,00	1	0	0,00	2 160	0,75	0	0,00
114320-903	PROFESOR/A 2	90	₡ 1 228 584,06	720	0,25	0	0,00	-720	-0,25	0,00	0	0	0,00	0	0,00	0	0,00
114320-903	PROFESOR/A 2	90	₡ 1 228 584,06	2 160	0,75	0	0,00	0	0,00	2 160,00	1	0	0,00	2 160	0,75	0	0,00
114320-903	PROFESOR/A 2	90	₡ 1 228 584,06	1 440	0,50	0	0,00	-1 116	-0,39	322,00	0	2	0,00	324	0,11	0	0,00
114320-903	PROFESOR/A 2	90	₡ 1 228 584,06	720	0,25	0	0,00	-715	-0,25	0,00	0	5	0,00	5	0,00	0	0,00
114320-903	PROFESOR/A 2	90	₡ 1 228 584,06	1 440	0,50	0	0,00	-1 044	-0,36	396,00	0	0	0,00	396	0,14	0	0,00
114320-903	PROFESOR/A 2	90	₡ 1 228 584,06	0	0,00	0	0,00	396	0,14	396,00	0	0	0,00	396	0,14	0	0,00
114320-903	PROFESOR/A 2	90	₡ 1 228 584,06	1 440	0,50	0	0,00	0	0,00	1 440,00	1	0	0,00	1 440	0,50	0	0,00
114320-903	PROFESOR/A 2	90	₡ 1 228 584,06	720	0,25	0	0,00	0	0,00	720,00	0	0	0,00	720	0,25	0	0,00
114320-903	PROFESOR/A 2	90	₡ 1 228 584,06	2 880	1,00	0	0,00	0	0,00	2 880,00	1	0	0,00	2 880	1,00	0	0,00
114320-903	PROFESOR/A 2	90	₡ 1 228 584,06	720	0,25	0	0,00	0	0,00	720,00	0	0	0,00	720	0,25	0	0,00
114320-903	PROFESOR/A 2	90	₡ 1 228 584,06	720	0,25	0	0,00	0	0,00	720,00	0	0	0,00	720	0,25	0	0,00
114320-903	PROFESOR/A 2	90	₡ 1 228 584,06	2 880	1,00	0	0,00	0	0,00	2 880,00	1	0	0,00	2 880	1,00	0	0,00
114320-903	PROFESOR/A 2	90	₡ 1 228 584,06	720	0,25	0	0,00	0	0,00	720,00	0	0	0,00	720	0,25	0	0,00
114320-903	PROFESOR/A 2	90	₡ 1 228 584,06	1 440	0,50	0	0,00	0	0,00	1 440,00	1	0	0,00	1 440	0,50	0	0,00
114320-903	PROFESOR/A 2	90	₡ 1 228 584,06	2 880	1,00	0	0,00	0	0,00	2 880,00	1	0	0,00	2 880	1,00	0	0,00
114320-903	PROFESOR/A 2	90	₡ 1 228 584,06	2 880	1,00	0	0,00	0	0,00	2 880,00	1	0	0,00	2 880	1,00	0	0,00
114320-903	PROFESOR/A 2	90	₡ 1 228 584,06	720	0,25	0	0,00	-182	-0,06	538,00	0	0	0,00	538	0,19	0	0,00
114320-903	PROFESOR/A 2	90	₡ 1 228 584,06	1 440	0,50	0	0,00	0	0,00	1 440,00	1	0	0,00	1 440	0,50	0	0,00
114320-903	PROFESOR/A 2	90	₡ 1 228 584,06	0	0,00	0	0,00	1 172	0,41	1 172,00	0	0	0,00	1 172	0,41	0	0,00
114320-903	PROFESOR/A 2	90	₡ 1 228 584,06	0	0,00	0	0,00	308	0,11	308,00	0	0	0,00	308	0,11	0	0,00
114320-903	PROFESOR/A 2	90	₡ 1 228 584,06	0	0,00	0	0,00	720	0,25	720,00	0	0	0,00	720	0,25	0	0,00
114320-903	PROFESOR/A 2	90	₡ 1 228 584,06	720	0,25	0	0,00	-68	-0,02	632,00	0	0	0,00	632	0,22	20	0,01

Universidad Nacional
Programa de Gestión Financiera
Sección de Presupuesto
Reporte de Cargos Fijos por Programa
Periodo Anual 2021
Del 01 Julio al 31 diciembre 2021
Recursos de Aplicación General

Código	Puesto	Cat.	Salario Base	Presupuestadas		Ejecutadas		Modificadas		Ocupadas		Congeladas		Gastadas		Disponible	
				Horas	T.C.	Horas	T.C.	Horas	T.C.	Horas	T.C.	Horas	T.C.	Horas	T.C.	Horas	T.C.
Programa Académico																	
114320-903	PROFESOR/A 2	90	₡ 1 228 584,06	2 880	1,00	0	0,00	-364	-0,13	2 516,00	1	0	0,00	2 516	0,87	0	0,00
114320-903	PROFESOR/A 2	90	₡ 1 228 584,06	0	0,00	0	0,00	324	0,11	324,00	0	0	0,00	324	0,11	0	0,00
114320-903	PROFESOR/A 2	90	₡ 1 228 584,06	0	0,00	0	0,00	720	0,25	720,00	0	0	0,00	720	0,25	0	0,00
114320-903	PROFESOR/A 2	90	₡ 1 228 584,06	0	0,00	0	0,00	720	0,25	720,00	0	0	0,00	720	0,25	0	0,00
114320-903	PROFESOR/A 2	90	₡ 1 228 584,06	720	0,25	0	0,00	-510	-0,18	210,00	0	0	0,00	210	0,07	0	0,00
114320-903	PROFESOR/A 2	90	₡ 1 228 584,06	1 440	0,50	0	0,00	0	0,00	1 440,00	1	0	0,00	1 440	0,50	0	0,00
114320-903	PROFESOR/A 2	90	₡ 1 228 584,06	0	0,00	0	0,00	720	0,25	720,00	0	0	0,00	720	0,25	0	0,00
114320-903	PROFESOR/A 2	90	₡ 1 228 584,06	1 440	0,50	0	0,00	-560	-0,19	880,00	0	0	0,00	880	0,31	0	0,00
114320-903	PROFESOR/A 2	90	₡ 1 228 584,06	0	0,00	0	0,00	224	0,08	224,00	0	0	0,00	224	0,08	0	0,00
114320-903	PROFESOR/A 2	90	₡ 1 228 584,06	1 440	0,50	0	0,00	-720	-0,25	720,00	0	0	0,00	720	0,25	0	0,00
114320-903	PROFESOR/A 2	90	₡ 1 228 584,06	720	0,25	0	0,00	0	0,00	720,00	0	0	0,00	720	0,25	0	0,00
114320-903	PROFESOR/A 2	90	₡ 1 228 584,06	0	0,00	0	0,00	1 044	0,36	1 044,00	0	0	0,00	1 044	0,36	0	0,00
114320-903	PROFESOR/A 2	90	₡ 1 228 584,06	720	0,25	0	0,00	8	0,00	700,00	0	0	0,00	700	0,24	28	0,01
114320-903	PROFESOR/A 2	90	₡ 1 228 584,06	0	0,00	0	0,00	324	0,11	324,00	0	0	0,00	324	0,11	0	0,00
114320-903	PROFESOR/A 2	90	₡ 1 228 584,06	720	0,25	0	0,00	0	0,00	720,00	0	0	0,00	720	0,25	0	0,00
114320-903	PROFESOR/A 2	90	₡ 1 228 584,06	1 440	0,50	0	0,00	0	0,00	1 440,00	1	0	0,00	1 440	0,50	0	0,00
114320-903	PROFESOR/A 2	90	₡ 1 228 584,06	1 440	0,50	0	0,00	-1 440	-0,50	0,00	0	0	0,00	0	0,00	0	0,00
114320-903	PROFESOR/A 2	90	₡ 1 228 584,06	2 880	1,00	0	0,00	-798	-0,28	2 012,00	1	0	0,00	2 012	0,70	70	0,02
114320-903	PROFESOR/A 2	90	₡ 1 228 584,06	720	0,25	0	0,00	0	0,00	720,00	0	0	0,00	720	0,25	0	0,00
114320-903	PROFESOR/A 2	90	₡ 1 228 584,06	720	0,25	0	0,00	0	0,00	720,00	0	0	0,00	720	0,25	0	0,00
114320-903	PROFESOR/A 2	90	₡ 1 228 584,06	720	0,25	0	0,00	-720	-0,25	0,00	0	0	0,00	0	0,00	0	0,00
114320-903	PROFESOR/A 2	90	₡ 1 228 584,06	720	0,25	0	0,00	0	0,00	720,00	0	0	0,00	720	0,25	0	0,00
114320-903	PROFESOR/A 2	90	₡ 1 228 584,06	2 160	0,75	0	0,00	0	0,00	2 160,00	1	0	0,00	2 160	0,75	0	0,00
114320-903	PROFESOR/A 2	90	₡ 1 228 584,06	2 160	0,75	0	0,00	0	0,00	2 160,00	1	0	0,00	2 160	0,75	0	0,00

Universidad Nacional
Programa de Gestión Financiera
Sección de Presupuesto
Reporte de Cargos Fijos por Programa
Periodo Anual 2021
Del 01 Julio al 31 diciembre 2021
Recursos de Aplicación General

Código	Puesto	Cat.	Salario Base	Presupuestadas		Ejecutadas		Modificadas		Ocupadas		Congeladas		Gastadas		Disponible	
				Horas	T.C.	Horas	T.C.	Horas	T.C.	Horas	T.C.	Horas	T.C.	Horas	T.C.	Horas	T.C.
Programa Académico																	
114320-903	PROFESOR/A 2	90	₡ 1 228 584,06	720	0,25	0	0,00	-720	-0,25	0,00	0	0	0,00	0	0,00	0	0,00
114320-903	PROFESOR/A 2	90	₡ 1 228 584,06	0	0,00	0	0,00	1 440	0,50	1 440,00	1	0	0,00	1 440	0,50	0	0,00
114320-903	PROFESOR/A 2	90	₡ 1 228 584,06	2 880	1,00	0	0,00	-2 880	-1,00	0,00	0	0	0,00	0	0,00	0	0,00
114320-903	PROFESOR/A 2	90	₡ 1 228 584,06	720	0,25	0	0,00	0	0,00	720,00	0	0	0,00	720	0,25	0	0,00
114320-903	PROFESOR/A 2	90	₡ 1 228 584,06	720	0,25	0	0,00	0	0,00	720,00	0	0	0,00	720	0,25	0	0,00
114320-903	PROFESOR/A 2	90	₡ 1 228 584,06	720	0,25	0	0,00	-660	-0,23	60,00	0	0	0,00	60	0,02	0	0,00
114320-903	PROFESOR/A 2	90	₡ 1 228 584,06	2 520	0,88	0	0,00	0	0,00	2 520,00	1	0	0,00	2 520	0,88	0	0,00
114320-903	PROFESOR/A 2	90	₡ 1 228 584,06	1 440	0,50	0	0,00	0	0,00	1 440,00	1	0	0,00	1 440	0,50	0	0,00
114320-903	PROFESOR/A 2	90	₡ 1 228 584,06	1 440	0,50	0	0,00	-220	-0,08	1 220,00	0	0	0,00	1 220	0,42	0	0,00
114320-903	PROFESOR/A 2	90	₡ 1 228 584,06	2 880	1,00	0	0,00	0	0,00	2 880,00	1	0	0,00	2 880	1,00	0	0,00
114320-903	PROFESOR/A 2	90	₡ 1 228 584,06	2 880	1,00	0	0,00	0	0,00	2 880,00	1	0	0,00	2 880	1,00	0	0,00
114320-903	PROFESOR/A 2	90	₡ 1 228 584,06	2 880	1,00	0	0,00	0	0,00	2 880,00	1	0	0,00	2 880	1,00	0	0,00
114320-903	PROFESOR/A 2	90	₡ 1 228 584,06	2 880	1,00	0	0,00	-646	-0,22	2 234,00	1	0	0,00	2 234	0,78	0	0,00
114320-903	PROFESOR/A 2	90	₡ 1 228 584,06	0	0,00	0	0,00	322	0,11	322,00	0	0	0,00	322	0,11	0	0,00
114320-903	PROFESOR/A 2	90	₡ 1 228 584,06	2 160	0,75	0	0,00	0	0,00	2 160,00	1	0	0,00	2 160	0,75	0	0,00
114320-903	PROFESOR/A 2	90	₡ 1 228 584,06	2 160	0,75	0	0,00	0	0,00	2 160,00	1	0	0,00	2 160	0,75	0	0,00
114320-903	PROFESOR/A 2	90	₡ 1 228 584,06	1 080	0,38	0	0,00	-1 080	-0,38	0,00	0	0	0,00	0	0,00	0	0,00
114320-903	PROFESOR/A 2	90	₡ 1 228 584,06	360	0,13	0	0,00	0	0,00	360,00	0	0	0,00	360	0,13	0	0,00
114320-903	PROFESOR/A 2	90	₡ 1 228 584,06	0	0,00	0	0,00	648	0,23	648,00	0	0	0,00	648	0,23	0	0,00
114320-903	PROFESOR/A 2	90	₡ 1 228 584,06	1 440	0,50	0	0,00	-1 440	-0,50	0,00	0	0	0,00	0	0,00	0	0,00
114320-903	PROFESOR/A 2	90	₡ 1 228 584,06	2 880	1,00	0	0,00	0	0,00	2 880,00	1	0	0,00	2 880	1,00	0	0,00
114320-903	PROFESOR/A 2	90	₡ 1 228 584,06	720	0,25	0	0,00	-718	-0,25	2,00	0	0	0,00	2	0,00	0	0,00
114320-903	PROFESOR/A 2	90	₡ 1 228 584,06	2 160	0,75	0	0,00	0	0,00	2 160,00	1	0	0,00	2 160	0,75	0	0,00
114320-903	PROFESOR/A 2	90	₡ 1 228 584,06	720	0,25	0	0,00	0	0,00	720,00	0	0	0,00	720	0,25	0	0,00

Universidad Nacional
Programa de Gestión Financiera
Sección de Presupuesto
Reporte de Cargos Fijos por Programa
Periodo Anual 2021
Del 01 Julio al 31 diciembre 2021
Recursos de Aplicación General

Código	Puesto	Cat.	Salario Base	Presupuestadas		Ejecutadas		Modificadas		Ocupadas		Congeladas		Gastadas		Disponible		
				Horas	T.C.	Horas	T.C.	Horas	T.C.	Horas	T.C.	Horas	T.C.	Horas	T.C.	Horas	T.C.	
Programa Académico																		
114320-903	PROFESOR/A 2	90	₡ 1 228 584,06	1 440	0,50	0	0,00	0	0,00	1 440,00	1	0	0,00	1 440	0,50	0	0,00	
114320-903	PROFESOR/A 2	90	₡ 1 228 584,06	720	0,25	0	0,00	0	0,00	694,00	0	0	0,00	694	0,24	26	0,01	
114320-903	PROFESOR/A 2	90	₡ 1 228 584,06	720	0,25	0	0,00	-328	-0,11	392,00	0	0	0,00	392	0,14	0	0,00	
114320-903	PROFESOR/A 2	90	₡ 1 228 584,06	720	0,25	0	0,00	-720	-0,25	0,00	0	0	0,00	0	0,00	0	0,00	
114320-903	PROFESOR/A 2	90	₡ 1 228 584,06	1 440	0,50	0	0,00	0	0,00	1 440,00	1	0	0,00	1 440	0,50	0	0,00	
114320-903	PROFESOR/A 2	90	₡ 1 228 584,06	720	0,25	0	0,00	-720	-0,25	0,00	0	0	0,00	0	0,00	0	0,00	
114320-903	PROFESOR/A 2	90	₡ 1 228 584,06	720	0,25	0	0,00	0	0,00	720,00	0	0	0,00	720	0,25	0	0,00	
114320-903	PROFESOR/A 2	90	₡ 1 228 584,06	720	0,25	0	0,00	0	0,00	720,00	0	0	0,00	720	0,25	0	0,00	
114320-903	PROFESOR/A 2	90	₡ 1 228 584,06	720	0,25	0	0,00	0	0,00	720,00	0	0	0,00	720	0,25	0	0,00	
114320-903	PROFESOR/A 2	90	₡ 1 228 584,06	720	0,25	0	0,00	-720	-0,25	0,00	0	0	0,00	0	0,00	0	0,00	
114320-903	PROFESOR/A 2	90	₡ 1 228 584,06	2 160	0,75	0	0,00	0	0,00	2 160,00	1	0	0,00	2 160	0,75	0	0,00	
114320-903	PROFESOR/A 2	90	₡ 1 228 584,06	1 440	0,50	0	0,00	0	0,00	1 120,00	0	0	0,00	1 120	0,39	320	0,11	
114320-903	PROFESOR/A 2	90	₡ 1 228 584,06	288	0,10	0	0,00	-288	-0,10	0,00	0	0	0,00	0	0,00	0	0,00	
114320-903	PROFESOR/A 2	90	₡ 1 228 584,06	0	0,00	0	0,00	1	0,00	0,00	0	0	0,00	0	0,00	1	0,00	
114320-903	PROFESOR/A 2	90	₡ 1 228 584,06	0	0,00	0	0,00	644	0,22	644,00	0	0	0,00	644	0,22	0	0,00	
114320-903	PROFESOR/A 2	90	₡ 1 228 584,06	0	0,00	0	0,00	294	0,10	294,00	0	0	0,00	294	0,10	0	0,00	
114320-903	PROFESOR/A 2	90	₡ 1 228 584,06	0	0,00	0	0,00	0	0,00	0,00	0	0	0,00	0	0,00	0	0,00	
114320-903	PROFESOR/A 2	90	₡ 1 228 584,06	0	0,00	0	0,00	0	0,00	0,00	0	0	0,00	0	0,00	0	0,00	
114320-903	PROFESOR/A 2	90	₡ 1 228 584,06	0	0,00	0	0,00	656	0,23	656,00	0	0	0,00	656	0,23	0	0,00	
114320-903	PROFESOR/A 2	90	₡ 1 228 584,06	0	0,00	0	0,00	556	0,19	556,00	0	0	0,00	556	0,19	0	0,00	
114320-903	PROFESOR/A 2	90	₡ 1 228 584,06	2 880	1,00	0	0,00	0	0,00	2 880,00	1	0	0,00	2 880	1,00	0	0,00	
114320-903	PROFESOR/A 2	90	₡ 1 228 584,06	720	0,25	0	0,00	0	0,00	720,00	0	0	0,00	720	0,25	0	0,00	
114320-903	PROFESOR/A 2	90	₡ 1 228 584,06	720	0,25	0	0,00	0	0,00	720,00	0	0	0,00	720	0,25	0	0,00	
114320-903	PROFESOR/A 2	90	₡ 1 228 584,06	720	0,25	0	0,00	0	0,00	720,00	0	0	0,00	720	0,25	0	0,00	

Universidad Nacional
Programa de Gestión Financiera
Sección de Presupuesto
Reporte de Cargos Fijos por Programa
Periodo Anual 2021
Del 01 Julio al 31 diciembre 2021
Recursos de Aplicación General

Código	Puesto	Cat.	Salario Base	Presupuestadas		Ejecutadas		Modificadas		Ocupadas		Congeladas		Gastadas		Disponible		
				Horas	T.C.	Horas	T.C.	Horas	T.C.	Horas	T.C.	Horas	T.C.	Horas	T.C.	Horas	T.C.	
Programa Académico																		
114320-903	PROFESOR/A 2	90	₡ 1 228 584,06	720	0,25	0	0,00	0	0,00	720,00	0	0	0,00	720	0,25	0	0,00	
114320-903	PROFESOR/A 2	90	₡ 1 228 584,06	2 880	1,00	0	0,00	-1 728	-0,60	1 152,00	0	0	0,00	1 152	0,40	0	0,00	
114320-903	PROFESOR/A 2	90	₡ 1 228 584,06	1 440	0,50	0	0,00	0	0,00	1 440,00	1	0	0,00	1 440	0,50	0	0,00	
114320-903	PROFESOR/A 2	90	₡ 1 228 584,06	1 440	0,50	0	0,00	0	0,00	1 440,00	1	0	0,00	1 440	0,50	0	0,00	
114320-903	PROFESOR/A 2	90	₡ 1 228 584,06	2 880	1,00	0	0,00	0	0,00	2 880,00	1	0	0,00	2 880	1,00	0	0,00	
114320-903	PROFESOR/A 2	90	₡ 1 228 584,06	2 880	1,00	0	0,00	0	0,00	2 880,00	1	0	0,00	2 880	1,00	0	0,00	
114320-903	PROFESOR/A 2	90	₡ 1 228 584,06	720	0,25	0	0,00	-720	-0,25	0,00	0	0	0,00	0	0,00	0	0,00	
114320-903	PROFESOR/A 2	90	₡ 1 228 584,06	0	0,00	0	0,00	648	0,23	648,00	0	0	0,00	648	0,23	0	0,00	
114320-903	PROFESOR/A 2	90	₡ 1 228 584,06	0	0,00	0	0,00	720	0,25	720,00	0	0	0,00	720	0,25	0	0,00	
114320-903	PROFESOR/A 2	90	₡ 1 228 584,06	1 440	0,50	0	0,00	0	0,00	1 440,00	1	0	0,00	1 440	0,50	0	0,00	
114320-903	PROFESOR/A 2	90	₡ 1 228 584,06	720	0,25	0	0,00	0	0,00	720,00	0	0	0,00	720	0,25	0	0,00	
114320-903	PROFESOR/A 2	90	₡ 1 228 584,06	1 440	0,50	0	0,00	0	0,00	1 440,00	1	0	0,00	1 440	0,50	0	0,00	
114320-903	PROFESOR/A 2	90	₡ 1 228 584,06	2 160	0,75	0	0,00	-72	-0,03	2 086,00	1	0	0,00	2 086	0,72	2	0,00	
114320-903	PROFESOR/A 2	90	₡ 1 228 584,06	0	0,00	0	0,00	2 734	0,95	2 734,00	1	0	0,00	2 734	0,95	0	0,00	
114320-903	PROFESOR/A 2	90	₡ 1 228 584,06	0	0,00	2 880	1,00	-38	-0,01	2 842,00	1	0	0,00	2 842	0,99	0	0,00	
114320-903	PROFESOR/A 2	90	₡ 1 228 584,06	0	0,00	2 880	1,00	0	0,00	2 880,00	1	0	0,00	2 880	1,00	0	0,00	
114320-903	PROFESOR/A 2	90	₡ 1 228 584,06	0	0,00	0	0,00	1 152	0,40	1 152,00	0	0	0,00	1 152	0,40	0	0,00	
114320-903	PROFESOR/A 2	90	₡ 1 228 584,06	0	0,00	0	0,00	234	0,08	234,00	0	0	0,00	234	0,08	0	0,00	
114320-903	PROFESOR/A 2	90	₡ 1 228 584,06	0	0,00	0	0,00	980	0,34	980,00	0	0	0,00	980	0,34	0	0,00	
114320-903	PROFESOR/A 2	90	₡ 1 228 584,06	0	0,00	0	0,00	396	0,14	396,00	0	0	0,00	396	0,14	0	0,00	
114320-903	PROFESOR/A 2	90	₡ 1 228 584,06	0	0,00	0	0,00	224	0,08	224,00	0	0	0,00	224	0,08	0	0,00	
114320-903	PROFESOR/A 2	90	₡ 1 228 584,06	0	0,00	0	0,00	360	0,13	360,00	0	0	0,00	360	0,13	0	0,00	
114320-903	PROFESOR/A 2	90	₡ 1 228 584,06	0	0,00	0	0,00	576	0,20	576,00	0	0	0,00	576	0,20	0	0,00	
114320-903	PROFESOR/A 2	90	₡ 1 228 584,06	0	0,00	0	0,00	144	0,05	144,00	0	0	0,00	144	0,05	0	0,00	

Universidad Nacional
Programa de Gestión Financiera
Sección de Presupuesto
Reporte de Cargos Fijos por Programa
Periodo Anual 2021
Del 01 Julio al 31 diciembre 2021
Recursos de Aplicación General

Código	Puesto	Cat.	Salario Base	Presupuestadas		Ejecutadas		Modificadas		Ocupadas		Congeladas		Gastadas		Disponible	
				Horas	T.C.	Horas	T.C.	Horas	T.C.	Horas	T.C.	Horas	T.C.	Horas	T.C.	Horas	T.C.
Programa Académico																	
114320-903	PROFESOR/A 2	90	₡ 1 228 584,06	0	0,00	0	0,00	0	0,00	0,00	0	0	0,00	0	0,00	0	0,00
114320-903	PROFESOR/A 2	90	₡ 1 228 584,06	0	0,00	0	0,00	1 944	0,68	1 944,00	1	0	0,00	1 944	0,68	0	0,00
114320-903	PROFESOR/A 2	90	₡ 1 228 584,06	0	0,00	0	0,00	365	0,13	364,00	0	0	0,00	364	0,13	1	0,00
114320-903	PROFESOR/A 2	90	₡ 1 228 584,06	0	0,00	0	0,00	1 152	0,40	1 152,00	0	0	0,00	1 152	0,40	0	0,00
114320-903	PROFESOR/A 2	90	₡ 1 228 584,06	0	0,00	0	0,00	1	0,00	0,00	0	0	0,00	0	0,00	1	0,00
114320-903	PROFESOR/A 2	90	₡ 1 228 584,06	360	0,13	0	0,00	0	0,00	360,00	0	0	0,00	360	0,13	0	0,00
114320-903	PROFESOR/A 2	90	₡ 1 228 584,06	360	0,13	0	0,00	0	0,00	360,00	0	0	0,00	360	0,13	0	0,00
114320-903	PROFESOR/A 2	90	₡ 1 228 584,06	360	0,13	0	0,00	0	0,00	360,00	0	0	0,00	360	0,13	0	0,00
114320-903	PROFESOR/A 2	90	₡ 1 228 584,06	2 160	0,75	0	0,00	0	0,00	2 160,00	1	0	0,00	2 160	0,75	0	0,00
114320-903	PROFESOR/A 2	90	₡ 1 228 584,06	1 440	0,50	0	0,00	0	0,00	1 440,00	1	0	0,00	1 440	0,50	0	0,00
114320-903	PROFESOR/A 2	90	₡ 1 228 584,06	1 440	0,50	0	0,00	-596	-0,21	844,00	0	0	0,00	844	0,29	0	0,00
114320-903	PROFESOR/A 2	90	₡ 1 228 584,06	2 880	1,00	0	0,00	0	0,00	2 880,00	1	0	0,00	2 880	1,00	0	0,00
114320-903	PROFESOR/A 2	90	₡ 1 228 584,06	2 160	0,75	0	0,00	0	0,00	2 160,00	1	0	0,00	2 160	0,75	0	0,00
114320-903	PROFESOR/A 2	90	₡ 1 228 584,06	2 880	1,00	0	0,00	-2 880	-1,00	0,00	0	0	0,00	0	0,00	0	0,00
114320-903	PROFESOR/A 2	90	₡ 1 228 584,06	2 880	1,00	0	0,00	-2 880	-1,00	0,00	0	0	0,00	0	0,00	0	0,00
114320-903	PROFESOR/A 2	90	₡ 1 228 584,06	2 880	1,00	0	0,00	-2 880	-1,00	0,00	0	0	0,00	0	0,00	0	0,00
114320-903	PROFESOR/A 2	90	₡ 1 228 584,06	2 160	0,75	0	0,00	-1 980	-0,69	0,00	0	0	0,00	0	0,00	180	0,06
114320-903	PROFESOR/A 2	90	₡ 1 228 584,06	2 880	1,00	0	0,00	-440	-0,15	2 440,00	1	0	0,00	2 440	0,85	0	0,00
114320-903	PROFESOR/A 2	90	₡ 1 228 584,06	2 880	1,00	0	0,00	-440	-0,15	2 440,00	1	0	0,00	2 440	0,85	0	0,00
114320-903	PROFESOR/A 2	90	₡ 1 228 584,06	2 880	1,00	0	0,00	-2 880	-1,00	0,00	0	0	0,00	0	0,00	0	0,00
114320-903	PROFESOR/A 2	90	₡ 1 228 584,06	2 160	0,75	0	0,00	0	0,00	0,00	0	0	0,00	0	0,00	2 160	0,75
114320-903	PROFESOR/A 2	90	₡ 1 228 584,06	720	0,25	0	0,00	0	0,00	720,00	0	0	0,00	720	0,25	0	0,00
114320-903	PROFESOR/A 2	90	₡ 1 228 584,06	0	0,00	0	0,00	692	0,24	662,00	0	0	0,00	662	0,23	30	0,01

Universidad Nacional
Programa de Gestión Financiera
Sección de Presupuesto
Reporte de Cargos Fijos por Programa
Periodo Anual 2021
Del 01 Julio al 31 diciembre 2021
Recursos de Aplicación General

Código	Puesto	Cat.	Salario Base	Presupuestadas		Ejecutadas		Modificadas		Ocupadas		Congeladas		Gastadas		Disponible	
				Horas	T.C.	Horas	T.C.	Horas	T.C.	Horas	T.C.	Horas	T.C.	Horas	T.C.	Horas	T.C.
Programa Académico																	
114320-903	PROFESOR/A 2	90	₡ 1 228 584,06	0	0,00	0	0,00	610	0,21	610,00	0	0	0,00	610	0,21	0	0,00
114320-903	PROFESOR/A 2	90	₡ 1 228 584,06	0	0,00	0	0,00	0	0,00	0,00	0	0	0,00	0	0,00	0	0,00
114320-903	PROFESOR/A 2	90	₡ 1 228 584,06	0	0,00	0	0,00	360	0,13	360,00	0	0	0,00	360	0,13	0	0,00
114320-903	PROFESOR/A 2	90	₡ 1 228 584,06	0	0,00	0	0,00	1 296	0,45	1 296,00	0	0	0,00	1 296	0,45	0	0,00
114320-903	PROFESOR/A 2	90	₡ 1 228 584,06	0	0,00	0	0,00	2 880	1,00	2 880,00	1	0	0,00	2 880	1,00	0	0,00
114320-903	PROFESOR/A 2	90	₡ 1 228 584,06	2 880	1,00	0	0,00	-304	-0,11	2 576,00	1	0	0,00	2 576	0,89	0	0,00
114320-903	PROFESOR/A 2	90	₡ 1 228 584,06	1 440	0,50	0	0,00	-1 440	-0,50	0,00	0	0	0,00	0	0,00	0	0,00
114320-903	PROFESOR/A 2	90	₡ 1 228 584,06	720	0,25	0	0,00	0	0,00	720,00	0	0	0,00	720	0,25	0	0,00
114320-903	PROFESOR/A 2	90	₡ 1 228 584,06	0	0,00	0	0,00	720	0,25	720,00	0	0	0,00	720	0,25	0	0,00
114320-903	PROFESOR/A 2	90	₡ 1 228 584,06	1 440	0,50	0	0,00	-18	-0,01	1 422,00	0	0	0,00	1 422	0,49	0	0,00
114320-903	PROFESOR/A 2	90	₡ 1 228 584,06	720	0,25	0	0,00	0	0,00	720,00	0	0	0,00	720	0,25	0	0,00
114320-903	PROFESOR/A 2	90	₡ 1 228 584,06	2 880	1,00	0	0,00	-2 880	-1,00	0,00	0	0	0,00	0	0,00	0	0,00
114320-903	PROFESOR/A 2	90	₡ 1 228 584,06	1 440	0,50	0	0,00	-830	-0,29	610,00	0	0	0,00	610	0,21	0	0,00
114320-903	PROFESOR/A 2	90	₡ 1 228 584,06	720	0,25	0	0,00	0	0,00	720,00	0	0	0,00	720	0,25	0	0,00
114320-903	PROFESOR/A 2	90	₡ 1 228 584,06	1 440	0,50	0	0,00	0	0,00	1 440,00	1	0	0,00	1 440	0,50	0	0,00
114320-903	PROFESOR/A 2	90	₡ 1 228 584,06	2 880	1,00	0	0,00	0	0,00	2 880,00	1	0	0,00	2 880	1,00	0	0,00
114320-903	PROFESOR/A 2	90	₡ 1 228 584,06	2 880	1,00	0	0,00	0	0,00	2 880,00	1	0	0,00	2 880	1,00	0	0,00
114320-903	PROFESOR/A 2	90	₡ 1 228 584,06	720	0,25	0	0,00	0	0,00	720,00	0	0	0,00	720	0,25	0	0,00
114320-903	PROFESOR/A 2	90	₡ 1 228 584,06	720	0,25	0	0,00	0	0,00	720,00	0	0	0,00	720	0,25	0	0,00
114320-903	PROFESOR/A 2	90	₡ 1 228 584,06	720	0,25	0	0,00	-180	-0,06	540,00	0	0	0,00	540	0,19	0	0,00
114320-903	PROFESOR/A 2	90	₡ 1 228 584,06	1 440	0,50	0	0,00	-74	-0,03	1 366,00	0	0	0,00	1 366	0,47	0	0,00
114320-903	PROFESOR/A 2	90	₡ 1 228 584,06	720	0,25	0	0,00	0	0,00	720,00	0	0	0,00	720	0,25	0	0,00
114320-903	PROFESOR/A 2	90	₡ 1 228 584,06	720	0,25	0	0,00	-720	-0,25	0,00	0	0	0,00	0	0,00	0	0,00
114320-903	PROFESOR/A 2	90	₡ 1 228 584,06	1 440	0,50	0	0,00	-1 440	-0,50	0,00	0	0	0,00	0	0,00	0	0,00

Universidad Nacional
Programa de Gestión Financiera
Sección de Presupuesto
Reporte de Cargos Fijos por Programa
Periodo Anual 2021
Del 01 Julio al 31 diciembre 2021
Recursos de Aplicación General

Código	Puesto	Cat.	Salario Base	Presupuestadas		Ejecutadas		Modificadas		Ocupadas		Congeladas		Gastadas		Disponible		
				Horas	T.C.	Horas	T.C.	Horas	T.C.	Horas	T.C.	Horas	T.C.	Horas	T.C.	Horas	T.C.	
Programa Académico																		
114320-903	PROFESOR/A 2	90	₡ 1 228 584,06	0	0,00	0	0,00	720	0,25	720,00	0	0	0,00	720	0,25	0	0,00	
114320-903	PROFESOR/A 2	90	₡ 1 228 584,06	1 440	0,50	0	0,00	0	0,00	1 440,00	1	0	0,00	1 440	0,50	0	0,00	
114320-903	PROFESOR/A 2	90	₡ 1 228 584,06	2 880	1,00	0	0,00	-252	-0,09	2 628,00	1	0	0,00	2 628	0,91	0	0,00	
114320-903	PROFESOR/A 2	90	₡ 1 228 584,06	720	0,25	0	0,00	0	0,00	720,00	0	0	0,00	720	0,25	0	0,00	
114320-903	PROFESOR/A 2	90	₡ 1 228 584,06	2 880	1,00	0	0,00	-440	-0,15	2 440,00	1	0	0,00	2 440	0,85	0	0,00	
114320-903	PROFESOR/A 2	90	₡ 1 228 584,06	1 440	0,50	0	0,00	622	0,22	2 062,00	1	0	0,00	2 062	0,72	0	0,00	
114320-903	PROFESOR/A 2	90	₡ 1 228 584,06	2 160	0,75	0	0,00	-1 543	-0,54	616,00	0	0	0,00	616	0,21	1	0,00	
114320-903	PROFESOR/A 2	90	₡ 1 228 584,06	720	0,25	0	0,00	0	0,00	720,00	0	0	0,00	720	0,25	0	0,00	
114320-903	PROFESOR/A 2	90	₡ 1 228 584,06	2 880	1,00	0	0,00	0	0,00	2 880,00	1	0	0,00	2 880	1,00	0	0,00	
114320-903	PROFESOR/A 2	90	₡ 1 228 584,06	0	0,00	0	0,00	644	0,22	644,00	0	0	0,00	644	0,22	0	0,00	
114320-903	PROFESOR/A 2	90	₡ 1 228 584,06	1 440	0,50	0	0,00	0	0,00	1 440,00	1	0	0,00	1 440	0,50	0	0,00	
114320-903	PROFESOR/A 2	90	₡ 1 228 584,06	1 440	0,50	0	0,00	0	0,00	1 440,00	1	0	0,00	1 440	0,50	0	0,00	
114320-903	PROFESOR/A 2	90	₡ 1 228 584,06	720	0,25	0	0,00	0	0,00	720,00	0	0	0,00	720	0,25	0	0,00	
114320-903	PROFESOR/A 2	90	₡ 1 228 584,06	1 440	0,50	0	0,00	-648	-0,23	792,00	0	0	0,00	792	0,28	0	0,00	
114320-903	PROFESOR/A 2	90	₡ 1 228 584,06	2 880	1,00	0	0,00	-2 880	-1,00	0,00	0	0	0,00	0	0,00	0	0,00	
114320-903	PROFESOR/A 2	90	₡ 1 228 584,06	2 160	0,75	0	0,00	0	0,00	2 160,00	1	0	0,00	2 160	0,75	0	0,00	
114320-903	PROFESOR/A 2	90	₡ 1 228 584,06	2 880	1,00	0	0,00	0	0,00	2 880,00	1	0	0,00	2 880	1,00	0	0,00	
114320-903	PROFESOR/A 2	90	₡ 1 228 584,06	2 880	1,00	0	0,00	0	0,00	2 880,00	1	0	0,00	2 880	1,00	0	0,00	
114320-903	PROFESOR/A 2	90	₡ 1 228 584,06	720	0,25	0	0,00	0	0,00	720,00	0	0	0,00	720	0,25	0	0,00	
114320-903	PROFESOR/A 2	90	₡ 1 228 584,06	1 440	0,50	0	0,00	0	0,00	1 440,00	1	0	0,00	1 440	0,50	0	0,00	
114320-903	PROFESOR/A 2	90	₡ 1 228 584,06	1 440	0,50	0	0,00	-1 440	-0,50	0,00	0	0	0,00	0	0,00	0	0,00	
114320-903	PROFESOR/A 2	90	₡ 1 228 584,06	720	0,25	0	0,00	-720	-0,25	0,00	0	0	0,00	0	0,00	0	0,00	
114320-903	PROFESOR/A 2	90	₡ 1 228 584,06	720	0,25	0	0,00	0	0,00	720,00	0	0	0,00	720	0,25	0	0,00	
114320-903	PROFESOR/A 2	90	₡ 1 228 584,06	720	0,25	0	0,00	0	0,00	720,00	0	0	0,00	720	0,25	0	0,00	

Universidad Nacional
Programa de Gestión Financiera
Sección de Presupuesto
Reporte de Cargos Fijos por Programa
Periodo Anual 2021
Del 01 Julio al 31 diciembre 2021
Recursos de Aplicación General

Código	Puesto	Cat.	Salario Base	Presupuestadas		Ejecutadas		Modificadas		Ocupadas		Congeladas		Gastadas		Disponible	
				Horas	T.C.	Horas	T.C.	Horas	T.C.	Horas	T.C.	Horas	T.C.	Horas	T.C.	Horas	T.C.
Programa Académico																	
114320-903	PROFESOR/A 2	90	₡ 1 228 584,06	720	0,25	0	0,00	0	0,00	720,00	0	0	0,00	720	0,25	0	0,00
114320-903	PROFESOR/A 2	90	₡ 1 228 584,06	2 880	1,00	0	0,00	0	0,00	2 880,00	1	0	0,00	2 880	1,00	0	0,00
114320-903	PROFESOR/A 2	90	₡ 1 228 584,06	2 160	0,75	0	0,00	0	0,00	2 160,00	1	0	0,00	2 160	0,75	0	0,00
114320-903	PROFESOR/A 2	90	₡ 1 228 584,06	720	0,25	0	0,00	-720	-0,25	0,00	0	0	0,00	0	0,00	0	0,00
114320-903	PROFESOR/A 2	90	₡ 1 228 584,06	1 440	0,50	0	0,00	0	0,00	1 440,00	1	0	0,00	1 440	0,50	0	0,00
114320-903	PROFESOR/A 2	90	₡ 1 228 584,06	720	0,25	0	0,00	0	0,00	720,00	0	0	0,00	720	0,25	0	0,00
114320-903	PROFESOR/A 2	90	₡ 1 228 584,06	2 160	0,75	0	0,00	0	0,00	2 160,00	1	0	0,00	2 160	0,75	0	0,00
114320-903	PROFESOR/A 2	90	₡ 1 228 584,06	720	0,25	0	0,00	0	0,00	720,00	0	0	0,00	720	0,25	0	0,00
114320-903	PROFESOR/A 2	90	₡ 1 228 584,06	720	0,25	0	0,00	0	0,00	720,00	0	0	0,00	720	0,25	0	0,00
114320-903	PROFESOR/A 2	90	₡ 1 228 584,06	720	0,25	0	0,00	0	0,00	720,00	0	0	0,00	720	0,25	0	0,00
114320-903	PROFESOR/A 2	90	₡ 1 228 584,06	720	0,25	0	0,00	0	0,00	720,00	0	0	0,00	720	0,25	0	0,00
114320-903	PROFESOR/A 2	90	₡ 1 228 584,06	1 440	0,50	0	0,00	0	0,00	1 440,00	1	0	0,00	1 440	0,50	0	0,00
114320-903	PROFESOR/A 2	90	₡ 1 228 584,06	1 440	0,50	0	0,00	1 128	0,39	2 568,00	1	0	0,00	2 568	0,89	0	0,00
114320-903	PROFESOR/A 2	90	₡ 1 228 584,06	2 880	1,00	0	0,00	0	0,00	2 880,00	1	0	0,00	2 880	1,00	0	0,00
114320-903	PROFESOR/A 2	90	₡ 1 228 584,06	0	0,00	0	0,00	720	0,25	720,00	0	0	0,00	720	0,25	0	0,00
114320-903	PROFESOR/A 2	90	₡ 1 228 584,06	1 440	0,50	0	0,00	-1 044	-0,36	396,00	0	0	0,00	396	0,14	0	0,00
114320-903	PROFESOR/A 2	90	₡ 1 228 584,06	720	0,25	0	0,00	0	0,00	720,00	0	0	0,00	720	0,25	0	0,00
114320-903	PROFESOR/A 2	90	₡ 1 228 584,06	1 440	0,50	0	0,00	-1 440	-0,50	0,00	0	0	0,00	0	0,00	0	0,00
114320-903	PROFESOR/A 2	90	₡ 1 228 584,06	2 880	1,00	0	0,00	0	0,00	2 880,00	1	0	0,00	2 880	1,00	0	0,00
114320-903	PROFESOR/A 2	90	₡ 1 228 584,06	720	0,25	0	0,00	-720	-0,25	0,00	0	0	0,00	0	0,00	0	0,00
114320-903	PROFESOR/A 2	90	₡ 1 228 584,06	720	0,25	0	0,00	0	0,00	720,00	0	0	0,00	720	0,25	0	0,00
114320-903	PROFESOR/A 2	90	₡ 1 228 584,06	2 160	0,75	0	0,00	-2 160	-0,75	0,00	0	0	0,00	0	0,00	0	0,00
114320-903	PROFESOR/A 2	90	₡ 1 228 584,06	2 160	0,75	0	0,00	-932	-0,32	1 228,00	0	0	0,00	1 228	0,43	0	0,00
114320-903	PROFESOR/A 2	90	₡ 1 228 584,06	720	0,25	0	0,00	0	0,00	720,00	0	0	0,00	720	0,25	0	0,00

Universidad Nacional
Programa de Gestión Financiera
Sección de Presupuesto
Reporte de Cargos Fijos por Programa
Periodo Anual 2021
Del 01 Julio al 31 diciembre 2021
Recursos de Aplicación General

Código	Puesto	Cat.	Salario Base	Presupuestadas		Ejecutadas		Modificadas		Ocupadas		Congeladas		Gastadas		Disponible		
				Horas	T.C.	Horas	T.C.	Horas	T.C.	Horas	T.C.	Horas	T.C.	Horas	T.C.	Horas	T.C.	
Programa Académico																		
114320-903	PROFESOR/A 2	90	₡ 1 228 584,06	1 440	0,50	0	0,00	0	0,00	1 440,00	1	0	0,00	1 440	0,50	0	0,00	
114320-903	PROFESOR/A 2	90	₡ 1 228 584,06	720	0,25	0	0,00	0	0,00	720,00	0	0	0,00	720	0,25	0	0,00	
114320-903	PROFESOR/A 2	90	₡ 1 228 584,06	1 440	0,50	0	0,00	-1 440	-0,50	0,00	0	0	0,00	0	0,00	0	0,00	
114320-903	PROFESOR/A 2	90	₡ 1 228 584,06	720	0,25	0	0,00	0	0,00	720,00	0	0	0,00	720	0,25	0	0,00	
114320-903	PROFESOR/A 2	90	₡ 1 228 584,06	0	0,00	0	0,00	360	0,13	360,00	0	0	0,00	360	0,13	0	0,00	
114320-903	PROFESOR/A 2	90	₡ 1 228 584,06	720	0,25	0	0,00	0	0,00	720,00	0	0	0,00	720	0,25	0	0,00	
114320-903	PROFESOR/A 2	90	₡ 1 228 584,06	720	0,25	0	0,00	-720	-0,25	0,00	0	0	0,00	0	0,00	0	0,00	
114320-903	PROFESOR/A 2	90	₡ 1 228 584,06	2 880	1,00	0	0,00	-1 440	-0,50	1 440,00	1	0	0,00	1 440	0,50	0	0,00	
114320-903	PROFESOR/A 2	90	₡ 1 228 584,06	0	0,00	0	0,00	1 220	0,42	1 220,00	0	0	0,00	1 220	0,42	0	0,00	
114320-903	PROFESOR/A 2	90	₡ 1 228 584,06	1 440	0,50	0	0,00	0	0,00	1 440,00	1	0	0,00	1 440	0,50	0	0,00	
114320-903	PROFESOR/A 2	90	₡ 1 228 584,06	720	0,25	0	0,00	0	0,00	720,00	0	0	0,00	720	0,25	0	0,00	
114320-903	PROFESOR/A 2	90	₡ 1 228 584,06	720	0,25	0	0,00	0	0,00	720,00	0	0	0,00	720	0,25	0	0,00	
114320-903	PROFESOR/A 2	90	₡ 1 228 584,06	0	0,00	0	0,00	396	0,14	396,00	0	0	0,00	396	0,14	0	0,00	
114320-903	PROFESOR/A 2	90	₡ 1 228 584,06	2 880	1,00	0	0,00	0	0,00	2 880,00	1	0	0,00	2 880	1,00	0	0,00	
114320-903	PROFESOR/A 2	90	₡ 1 228 584,06	720	0,25	0	0,00	0	0,00	720,00	0	0	0,00	720	0,25	0	0,00	
114320-903	PROFESOR/A 2	90	₡ 1 228 584,06	1 080	0,38	0	0,00	0	0,00	1 080,00	0	0	0,00	1 080	0,38	0	0,00	
114320-903	PROFESOR/A 2	90	₡ 1 228 584,06	1 440	0,50	0	0,00	-794	-0,28	646,00	0	0	0,00	646	0,22	0	0,00	
114320-903	PROFESOR/A 2	90	₡ 1 228 584,06	2 880	1,00	0	0,00	0	0,00	2 880,00	1	0	0,00	2 880	1,00	0	0,00	
114320-903	PROFESOR/A 2	90	₡ 1 228 584,06	2 160	0,75	0	0,00	0	0,00	2 160,00	1	0	0,00	2 160	0,75	0	0,00	
114320-903	PROFESOR/A 2	90	₡ 1 228 584,06	2 880	1,00	0	0,00	0	0,00	2 880,00	1	0	0,00	2 880	1,00	0	0,00	
114320-903	PROFESOR/A 2	90	₡ 1 228 584,06	2 880	1,00	0	0,00	0	0,00	2 880,00	1	0	0,00	2 880	1,00	0	0,00	
114320-903	PROFESOR/A 2	90	₡ 1 228 584,06	1 440	0,50	0	0,00	0	0,00	1 440,00	1	0	0,00	1 440	0,50	0	0,00	
114320-903	PROFESOR/A 2	90	₡ 1 228 584,06	1 440	0,50	0	0,00	0	0,00	1 440,00	1	0	0,00	1 440	0,50	0	0,00	
114320-903	PROFESOR/A 2	90	₡ 1 228 584,06	1 440	0,50	0	0,00	0	0,00	1 440,00	1	0	0,00	1 440	0,50	0	0,00	

Universidad Nacional
Programa de Gestión Financiera
Sección de Presupuesto
Reporte de Cargos Fijos por Programa
Periodo Anual 2021
Del 01 Julio al 31 diciembre 2021
Recursos de Aplicación General

Código	Puesto	Cat.	Salario Base	Presupuestadas		Ejecutadas		Modificadas		Ocupadas		Congeladas		Gastadas		Disponible	
				Horas	T.C.	Horas	T.C.	Horas	T.C.	Horas	T.C.	Horas	T.C.	Horas	T.C.	Horas	T.C.
Programa Académico																	
114320-903	PROFESOR/A 2	90	₡ 1 228 584,06	2 160	0,75	0	0,00	56	0,02	2 216,00	1	0	0,00	2 216	0,77	0	0,00
114320-903	PROFESOR/A 2	90	₡ 1 228 584,06	720	0,25	0	0,00	0	0,00	720,00	0	0	0,00	720	0,25	0	0,00
114320-903	PROFESOR/A 2	90	₡ 1 228 584,06	720	0,25	0	0,00	-324	-0,11	396,00	0	0	0,00	396	0,14	0	0,00
114320-903	PROFESOR/A 2	90	₡ 1 228 584,06	2 880	1,00	0	0,00	-1 044	-0,36	1 836,00	1	0	0,00	1 836	0,64	0	0,00
114320-903	PROFESOR/A 2	90	₡ 1 228 584,06	720	0,25	0	0,00	0	0,00	720,00	0	0	0,00	720	0,25	0	0,00
114320-903	PROFESOR/A 2	90	₡ 1 228 584,06	1 440	0,50	0	0,00	0	0,00	1 440,00	1	0	0,00	1 440	0,50	0	0,00
114320-903	PROFESOR/A 2	90	₡ 1 228 584,06	1 440	0,50	0	0,00	0	0,00	1 440,00	1	0	0,00	1 440	0,50	0	0,00
114320-903	PROFESOR/A 2	90	₡ 1 228 584,06	720	0,25	0	0,00	0	0,00	720,00	0	0	0,00	720	0,25	0	0,00
114320-903	PROFESOR/A 2	90	₡ 1 228 584,06	0	0,00	0	0,00	1 440	0,50	1 440,00	1	0	0,00	1 440	0,50	0	0,00
114320-903	PROFESOR/A 2	90	₡ 1 228 584,06	1 440	0,50	0	0,00	-1 440	-0,50	0,00	0	0	0,00	0	0,00	0	0,00
114320-903	PROFESOR/A 2	90	₡ 1 228 584,06	1 440	0,50	0	0,00	-832	-0,29	608,00	0	0	0,00	608	0,21	0	0,00
114320-903	PROFESOR/A 2	90	₡ 1 228 584,06	720	0,25	0	0,00	0	0,00	720,00	0	0	0,00	720	0,25	0	0,00
114320-903	PROFESOR/A 2	90	₡ 1 228 584,06	720	0,25	0	0,00	0	0,00	720,00	0	0	0,00	720	0,25	0	0,00
114320-903	PROFESOR/A 2	90	₡ 1 228 584,06	0	0,00	0	0,00	322	0,11	322,00	0	0	0,00	322	0,11	0	0,00
114320-903	PROFESOR/A 2	90	₡ 1 228 584,06	2 880	1,00	0	0,00	0	0,00	2 880,00	1	0	0,00	2 880	1,00	0	0,00
114320-903	PROFESOR/A 2	90	₡ 1 228 584,06	1 440	0,50	0	0,00	0	0,00	1 440,00	1	0	0,00	1 440	0,50	0	0,00
114320-903	PROFESOR/A 2	90	₡ 1 228 584,06	1 440	0,50	0	0,00	0	0,00	1 440,00	1	0	0,00	1 440	0,50	0	0,00
114320-903	PROFESOR/A 2	90	₡ 1 228 584,06	720	0,25	0	0,00	0	0,00	720,00	0	0	0,00	720	0,25	0	0,00
114320-903	PROFESOR/A 2	90	₡ 1 228 584,06	0	0,00	0	0,00	288	0,10	288,00	0	0	0,00	288	0,10	0	0,00
114320-903	PROFESOR/A 2	90	₡ 1 228 584,06	720	0,25	0	0,00	0	0,00	720,00	0	0	0,00	720	0,25	0	0,00
114320-903	PROFESOR/A 2	90	₡ 1 228 584,06	720	0,25	0	0,00	0	0,00	720,00	0	0	0,00	720	0,25	0	0,00
114320-903	PROFESOR/A 2	90	₡ 1 228 584,06	1 080	0,38	0	0,00	360	0,13	1 440,00	1	0	0,00	1 440	0,50	0	0,00
114320-903	PROFESOR/A 2	90	₡ 1 228 584,06	0	0,00	0	0,00	420	0,15	420,00	0	0	0,00	420	0,15	0	0,00
114320-903	PROFESOR/A 2	90	₡ 1 228 584,06	0	0,00	0	0,00	420	0,15	420,00	0	0	0,00	420	0,15	0	0,00

Universidad Nacional
Programa de Gestión Financiera
Sección de Presupuesto
Reporte de Cargos Fijos por Programa
Periodo Anual 2021
Del 01 Julio al 31 diciembre 2021
Recursos de Aplicación General

Código	Puesto	Cat.	Salario Base	Presupuestadas		Ejecutadas		Modificadas		Ocupadas		Congeladas		Gastadas		Disponible	
				Horas	T.C.	Horas	T.C.	Horas	T.C.	Horas	T.C.	Horas	T.C.	Horas	T.C.	Horas	T.C.
Programa Académico																	
114320-903	PROFESOR/A 2	90	₡ 1 228 584,06	0	0,00	0	0,00	210	0,07	210,00	0	0	0,00	210	0,07	0	0,00
114320-903	PROFESOR/A 2	90	₡ 1 228 584,06	720	0,25	0	0,00	0	0,00	720,00	0	0	0,00	720	0,25	0	0,00
114320-903	PROFESOR/A 2	90	₡ 1 228 584,06	2 880	1,00	0	0,00	0	0,00	2 880,00	1	0	0,00	2 880	1,00	0	0,00
114320-903	PROFESOR/A 2	90	₡ 1 228 584,06	2 880	1,00	0	0,00	0	0,00	2 880,00	1	0	0,00	2 880	1,00	0	0,00
114320-903	PROFESOR/A 2	90	₡ 1 228 584,06	2 160	0,75	0	0,00	0	0,00	2 160,00	1	0	0,00	2 160	0,75	0	0,00
114320-903	PROFESOR/A 2	90	₡ 1 228 584,06	2 880	1,00	0	0,00	0	0,00	2 440,00	1	0	0,00	2 440	0,85	440	0,15
114320-903	PROFESOR/A 2	90	₡ 1 228 584,06	1 440	0,50	0	0,00	0	0,00	1 440,00	1	0	0,00	1 440	0,50	0	0,00
114320-903	PROFESOR/A 2	90	₡ 1 228 584,06	720	0,25	0	0,00	-110	-0,04	610,00	0	0	0,00	610	0,21	0	0,00
114320-903	PROFESOR/A 2	90	₡ 1 228 584,06	0	0,00	0	0,00	648	0,23	648,00	0	0	0,00	648	0,23	0	0,00
114320-903	PROFESOR/A 2	90	₡ 1 228 584,06	2 160	0,75	0	0,00	-146	-0,05	2 014,00	1	0	0,00	2 014	0,70	0	0,00
114320-903	PROFESOR/A 2	90	₡ 1 228 584,06	2 880	1,00	0	0,00	-1 181	-0,41	1 686,00	1	13	0,00	1 699	0,59	0	0,00
114320-903	PROFESOR/A 2	90	₡ 1 228 584,06	720	0,25	0	0,00	-104	-0,04	610,00	0	0	0,00	610	0,21	6	0,00
114320-903	PROFESOR/A 2	90	₡ 1 228 584,06	2 160	0,75	0	0,00	0	0,00	2 160,00	1	0	0,00	2 160	0,75	0	0,00
114320-903	PROFESOR/A 2	90	₡ 1 228 584,06	1 440	0,50	0	0,00	72	0,03	1 512,00	1	0	0,00	1 512	0,53	0	0,00
114320-903	PROFESOR/A 2	90	₡ 1 228 584,06	1 080	0,38	0	0,00	48	0,02	1 116,00	0	0	0,00	1 116	0,39	12	0,00
114320-903	PROFESOR/A 2	90	₡ 1 228 584,06	2 880	1,00	0	0,00	-646	-0,22	1 982,00	1	0	0,00	1 982	0,69	252	0,09
114320-903	PROFESOR/A 2	90	₡ 1 228 584,06	720	0,25	0	0,00	0	0,00	720,00	0	0	0,00	720	0,25	0	0,00
114320-903	PROFESOR/A 2	90	₡ 1 228 584,06	360	0,13	0	0,00	0	0,00	360,00	0	0	0,00	360	0,13	0	0,00
114320-903	PROFESOR/A 2	90	₡ 1 228 584,06	1 440	0,50	0	0,00	0	0,00	1 440,00	1	0	0,00	1 440	0,50	0	0,00
114320-903	PROFESOR/A 2	90	₡ 1 228 584,06	2 880	1,00	0	0,00	0	0,00	2 880,00	1	0	0,00	2 880	1,00	0	0,00
114320-903	PROFESOR/A 2	90	₡ 1 228 584,06	0	0,00	0	0,00	0	0,00	0,00	0	0	0,00	0	0,00	0	0,00
114320-903	PROFESOR/A 2	90	₡ 1 228 584,06	2 880	1,00	0	0,00	-2 400	-0,83	480,00	0	0	0,00	480	0,17	0	0,00
114320-903	PROFESOR/A 2	90	₡ 1 228 584,06	720	0,25	0	0,00	0	0,00	720,00	0	0	0,00	720	0,25	0	0,00
114320-903	PROFESOR/A 2	90	₡ 1 228 584,06	1 440	0,50	0	0,00	0	0,00	1 440,00	1	0	0,00	1 440	0,50	0	0,00

Universidad Nacional
Programa de Gestión Financiera
Sección de Presupuesto
Reporte de Cargos Fijos por Programa
Periodo Anual 2021
Del 01 Julio al 31 diciembre 2021
Recursos de Aplicación General

Código	Puesto	Cat.	Salario Base	Presupuestadas		Ejecutadas		Modificadas		Ocupadas		Congeladas		Gastadas		Disponible		
				Horas	T.C.	Horas	T.C.	Horas	T.C.	Horas	T.C.	Horas	T.C.	Horas	T.C.	Horas	T.C.	
Programa Académico																		
114320-903	PROFESOR/A 2	90	₡ 1 228 584,06	720	0,25	0	0,00	0	0,00	680,00	0	0	0,00	680	0,24	40	0,01	
114320-903	PROFESOR/A 2	90	₡ 1 228 584,06	720	0,25	0	0,00	-720	-0,25	0,00	0	0	0,00	0	0,00	0	0,00	
114320-903	PROFESOR/A 2	90	₡ 1 228 584,06	1 440	0,50	0	0,00	-718	-0,25	720,00	0	0	0,00	720	0,25	2	0,00	
114420-904	CATEDRATICO/A	91	₡ 1 597 159,29	1 440	0,50	0	0,00	0	0,00	1 440,00	1	0	0,00	1 440	0,50	0	0,00	
114420-904	CATEDRATICO/A	91	₡ 1 597 159,29	720	0,25	0	0,00	0	0,00	720,00	0	0	0,00	720	0,25	0	0,00	
114420-904	CATEDRATICO/A	91	₡ 1 597 159,29	0	0,00	0	0,00	238	0,08	238,00	0	0	0,00	238	0,08	0	0,00	
114420-904	CATEDRATICO/A	91	₡ 1 597 159,29	2 160	0,75	0	0,00	0	0,00	2 160,00	1	0	0,00	2 160	0,75	0	0,00	
114420-904	CATEDRATICO/A	91	₡ 1 597 159,29	720	0,25	0	0,00	0	0,00	720,00	0	0	0,00	720	0,25	0	0,00	
114420-904	CATEDRATICO/A	91	₡ 1 597 159,29	1 440	0,50	0	0,00	-1 440	-0,50	0,00	0	0	0,00	0	0,00	0	0,00	
114420-904	CATEDRATICO/A	91	₡ 1 597 159,29	1 440	0,50	0	0,00	0	0,00	1 440,00	1	0	0,00	1 440	0,50	0	0,00	
114420-904	CATEDRATICO/A	91	₡ 1 597 159,29	1 440	0,50	0	0,00	0	0,00	1 440,00	1	0	0,00	1 440	0,50	0	0,00	
114420-904	CATEDRATICO/A	91	₡ 1 597 159,29	1 440	0,50	0	0,00	0	0,00	1 440,00	1	0	0,00	1 440	0,50	0	0,00	
114420-904	CATEDRATICO/A	91	₡ 1 597 159,29	360	0,13	0	0,00	0	0,00	360,00	0	0	0,00	360	0,13	0	0,00	
114420-904	CATEDRATICO/A	91	₡ 1 597 159,29	360	0,13	0	0,00	0	0,00	360,00	0	0	0,00	360	0,13	0	0,00	
114420-904	CATEDRATICO/A	91	₡ 1 597 159,29	2 880	1,00	0	0,00	0	0,00	2 880,00	1	0	0,00	2 880	1,00	0	0,00	
114420-904	CATEDRATICO/A	91	₡ 1 597 159,29	360	0,13	0	0,00	0	0,00	360,00	0	0	0,00	360	0,13	0	0,00	
114420-904	CATEDRATICO/A	91	₡ 1 597 159,29	1 080	0,38	0	0,00	0	0,00	1 080,00	0	0	0,00	1 080	0,38	0	0,00	
114420-904	CATEDRATICO/A	91	₡ 1 597 159,29	720	0,25	0	0,00	-415	-0,14	305,00	0	0	0,00	305	0,11	0	0,00	
114420-904	CATEDRATICO/A	91	₡ 1 597 159,29	1 440	0,50	0	0,00	0	0,00	1 440,00	1	0	0,00	1 440	0,50	0	0,00	
114420-904	CATEDRATICO/A	91	₡ 1 597 159,29	720	0,25	0	0,00	-720	-0,25	0,00	0	0	0,00	0	0,00	0	0,00	
114420-904	CATEDRATICO/A	91	₡ 1 597 159,29	0	0,00	0	0,00	1 440	0,50	1 148,00	0	0	0,00	1 148	0,40	292	0,10	
114420-904	CATEDRATICO/A	91	₡ 1 597 159,29	2 880	1,00	0	0,00	0	0,00	2 880,00	1	0	0,00	2 880	1,00	0	0,00	
114420-904	CATEDRATICO/A	91	₡ 1 597 159,29	720	0,25	0	0,00	0	0,00	720,00	0	0	0,00	720	0,25	0	0,00	
114420-904	CATEDRATICO/A	91	₡ 1 597 159,29	720	0,25	0	0,00	0	0,00	720,00	0	0	0,00	720	0,25	0	0,00	

Universidad Nacional
Programa de Gestión Financiera
Sección de Presupuesto
Reporte de Cargos Fijos por Programa
Periodo Anual 2021
Del 01 Julio al 31 diciembre 2021
Recursos de Aplicación General

Código	Puesto	Cat.	Salario Base	Presupuestadas		Ejecutadas		Modificadas		Ocupadas		Congeladas		Gastadas		Disponible		
				Horas	T.C.	Horas	T.C.	Horas	T.C.	Horas	T.C.	Horas	T.C.	Horas	T.C.	Horas	T.C.	
Programa Académico																		
114420-904	CATEDRATICO/A	91	₡ 1 597 159,29	720	0,25	0	0,00	-56	-0,02	664,00	0	0	0,00	664	0,23	0	0,00	
114420-904	CATEDRATICO/A	91	₡ 1 597 159,29	720	0,25	0	0,00	0	0,00	720,00	0	0	0,00	720	0,25	0	0,00	
114420-904	CATEDRATICO/A	91	₡ 1 597 159,29	720	0,25	0	0,00	0	0,00	720,00	0	0	0,00	720	0,25	0	0,00	
114420-904	CATEDRATICO/A	91	₡ 1 597 159,29	720	0,25	0	0,00	0	0,00	720,00	0	0	0,00	720	0,25	0	0,00	
114420-904	CATEDRATICO/A	91	₡ 1 597 159,29	720	0,25	0	0,00	0	0,00	720,00	0	0	0,00	720	0,25	0	0,00	
114420-904	CATEDRATICO/A	91	₡ 1 597 159,29	720	0,25	0	0,00	0	0,00	720,00	0	0	0,00	720	0,25	0	0,00	
114420-904	CATEDRATICO/A	91	₡ 1 597 159,29	720	0,25	0	0,00	0	0,00	720,00	0	0	0,00	720	0,25	0	0,00	
114420-904	CATEDRATICO/A	91	₡ 1 597 159,29	720	0,25	0	0,00	0	0,00	720,00	0	0	0,00	720	0,25	0	0,00	
114420-904	CATEDRATICO/A	91	₡ 1 597 159,29	360	0,13	0	0,00	0	0,00	360,00	0	0	0,00	360	0,13	0	0,00	
114420-904	CATEDRATICO/A	91	₡ 1 597 159,29	720	0,25	0	0,00	0	0,00	720,00	0	0	0,00	720	0,25	0	0,00	
114420-904	CATEDRATICO/A	91	₡ 1 597 159,29	720	0,25	0	0,00	0	0,00	720,00	0	0	0,00	720	0,25	0	0,00	
114420-904	CATEDRATICO/A	91	₡ 1 597 159,29	1 440	0,50	0	0,00	-1 440	-0,50	0,00	0	0	0,00	0	0,00	0	0,00	
114420-904	CATEDRATICO/A	91	₡ 1 597 159,29	720	0,25	0	0,00	0	0,00	720,00	0	0	0,00	720	0,25	0	0,00	
114420-904	CATEDRATICO/A	91	₡ 1 597 159,29	2 880	1,00	0	0,00	-2 880	-1,00	0,00	0	0	0,00	0	0,00	0	0,00	
114420-904	CATEDRATICO/A	91	₡ 1 597 159,29	1 440	0,50	0	0,00	-1 440	-0,50	0,00	0	0	0,00	0	0,00	0	0,00	
114420-904	CATEDRATICO/A	91	₡ 1 597 159,29	1 440	0,50	0	0,00	0	0,00	1 440,00	1	0	0,00	1 440	0,50	0	0,00	
114420-904	CATEDRATICO/A	91	₡ 1 597 159,29	1 440	0,50	0	0,00	-610	-0,21	0,00	0	0	0,00	0	0,00	830	0,29	
114420-904	CATEDRATICO/A	91	₡ 1 597 159,29	1 440	0,50	0	0,00	0	0,00	1 440,00	1	0	0,00	1 440	0,50	0	0,00	
114420-904	CATEDRATICO/A	91	₡ 1 597 159,29	1 440	0,50	0	0,00	0	0,00	1 440,00	1	0	0,00	1 440	0,50	0	0,00	
114420-904	CATEDRATICO/A	91	₡ 1 597 159,29	0	0,00	0	0,00	0	0,00	0,00	0	0	0,00	0	0,00	0	0,00	
114420-904	CATEDRATICO/A	91	₡ 1 597 159,29	0	0,00	0	0,00	66	0,02	60,00	0	0	0,00	60	0,02	6	0,00	
114420-904	CATEDRATICO/A	91	₡ 1 597 159,29	2 160	0,75	0	0,00	-1 290	-0,45	870,00	0	0	0,00	870	0,30	0	0,00	
114420-904	CATEDRATICO/A	91	₡ 1 597 159,29	0	0,00	0	0,00	720	0,25	720,00	0	0	0,00	720	0,25	0	0,00	
114420-904	CATEDRATICO/A	91	₡ 1 597 159,29	1 440	0,50	0	0,00	0	0,00	1 440,00	1	0	0,00	1 440	0,50	0	0,00	

Universidad Nacional
Programa de Gestión Financiera
Sección de Presupuesto
Reporte de Cargos Fijos por Programa
Periodo Anual 2021
Del 01 Julio al 31 diciembre 2021
Recursos de Aplicación General

Código	Puesto	Cat.	Salario Base	Presupuestadas		Ejecutadas		Modificadas		Ocupadas		Congeladas		Gastadas		Disponible		
				Horas	T.C.	Horas	T.C.	Horas	T.C.	Horas	T.C.	Horas	T.C.	Horas	T.C.	Horas	T.C.	
Programa Académico																		
114420-904	CATEDRATICO/A	91	₡ 1 597 159,29	720	0,25	0	0,00	0	0,00	720,00	0	0	0,00	720	0,25	0	0,00	
114420-904	CATEDRATICO/A	91	₡ 1 597 159,29	720	0,25	0	0,00	-720	-0,25	0,00	0	0	0,00	0	0,00	0	0,00	
114420-904	CATEDRATICO/A	91	₡ 1 597 159,29	2 880	1,00	0	0,00	0	0,00	2 426,00	1	0	0,00	2 426	0,84	454	0,16	
114420-904	CATEDRATICO/A	91	₡ 1 597 159,29	2 880	1,00	0	0,00	0	0,00	2 880,00	1	0	0,00	2 880	1,00	0	0,00	
114420-904	CATEDRATICO/A	91	₡ 1 597 159,29	720	0,25	0	0,00	0	0,00	720,00	0	0	0,00	720	0,25	0	0,00	
114420-904	CATEDRATICO/A	91	₡ 1 597 159,29	360	0,13	0	0,00	0	0,00	360,00	0	0	0,00	360	0,13	0	0,00	
114420-904	CATEDRATICO/A	91	₡ 1 597 159,29	1 440	0,50	0	0,00	-124	-0,04	1 316,00	0	0	0,00	1 316	0,46	0	0,00	
114420-904	CATEDRATICO/A	91	₡ 1 597 159,29	360	0,13	0	0,00	0	0,00	360,00	0	0	0,00	360	0,13	0	0,00	
114420-904	CATEDRATICO/A	91	₡ 1 597 159,29	360	0,13	0	0,00	-360	-0,13	0,00	0	0	0,00	0	0,00	0	0,00	
114420-904	CATEDRATICO/A	91	₡ 1 597 159,29	1 440	0,50	0	0,00	0	0,00	1 440,00	1	0	0,00	1 440	0,50	0	0,00	
114420-904	CATEDRATICO/A	91	₡ 1 597 159,29	1 440	0,50	0	0,00	-788	-0,27	652,00	0	0	0,00	652	0,23	0	0,00	
114420-904	CATEDRATICO/A	91	₡ 1 597 159,29	0	0,00	0	0,00	0	0,00	0,00	0	0	0,00	0	0,00	0	0,00	
114420-904	CATEDRATICO/A	91	₡ 1 597 159,29	2 880	1,00	0	0,00	0	0,00	2 876,00	1	0	0,00	2 876	1,00	4	0,00	
114420-904	CATEDRATICO/A	91	₡ 1 597 159,29	2 880	1,00	0	0,00	-144	-0,05	2 446,00	1	0	0,00	2 446	0,85	290	0,10	
114420-904	CATEDRATICO/A	91	₡ 1 597 159,29	720	0,25	0	0,00	-84	-0,03	636,00	0	0	0,00	636	0,22	0	0,00	
114420-904	CATEDRATICO/A	91	₡ 1 597 159,29	0	0,00	0	0,00	1 440	0,50	1 440,00	1	0	0,00	1 440	0,50	0	0,00	
114420-904	CATEDRATICO/A	91	₡ 1 597 159,29	2 160	0,75	0	0,00	0	0,00	2 160,00	1	0	0,00	2 160	0,75	0	0,00	
114420-904	CATEDRATICO/A	91	₡ 1 597 159,29	0	0,00	0	0,00	308	0,11	308,00	0	0	0,00	308	0,11	0	0,00	
114420-904	CATEDRATICO/A	91	₡ 1 597 159,29	2 880	1,00	0	0,00	-762	-0,26	2 118,00	1	0	0,00	2 118	0,74	0	0,00	
114420-904	CATEDRATICO/A	91	₡ 1 597 159,29	2 880	1,00	0	0,00	0	0,00	2 880,00	1	0	0,00	2 880	1,00	0	0,00	
114420-904	CATEDRATICO/A	91	₡ 1 597 159,29	1 440	0,50	0	0,00	0	0,00	1 440,00	1	0	0,00	1 440	0,50	0	0,00	
114420-904	CATEDRATICO/A	91	₡ 1 597 159,29	720	0,25	0	0,00	0	0,00	720,00	0	0	0,00	720	0,25	0	0,00	
114420-904	CATEDRATICO/A	91	₡ 1 597 159,29	2 880	1,00	0	0,00	0	0,00	2 880,00	1	0	0,00	2 880	1,00	0	0,00	
114420-904	CATEDRATICO/A	91	₡ 1 597 159,29	1 080	0,38	0	0,00	0	0,00	970,00	0	0	0,00	970	0,34	110	0,04	

Universidad Nacional
Programa de Gestión Financiera
Sección de Presupuesto
Reporte de Cargos Fijos por Programa
Periodo Anual 2021
Del 01 Julio al 31 diciembre 2021
Recursos de Aplicación General

Código	Puesto	Cat.	Salario Base	Presupuestadas		Ejecutadas		Modificadas		Ocupadas		Congeladas		Gastadas		Disponible		
				Horas	T.C.	Horas	T.C.	Horas	T.C.	Horas	T.C.	Horas	T.C.	Horas	T.C.	Horas	T.C.	
Programa Académico																		
114420-904	CATEDRATICO/A	91	₡ 1 597 159,29	720	0,25	0	0,00	0	0,00	720,00	0	0	0,00	720	0,25	0	0,00	
114420-904	CATEDRATICO/A	91	₡ 1 597 159,29	2 880	1,00	0	0,00	0	0,00	2 880,00	1	0	0,00	2 880	1,00	0	0,00	
114420-904	CATEDRATICO/A	91	₡ 1 597 159,29	720	0,25	0	0,00	0	0,00	720,00	0	0	0,00	720	0,25	0	0,00	
114420-904	CATEDRATICO/A	91	₡ 1 597 159,29	0	0,00	0	0,00	240	0,08	240,00	0	0	0,00	240	0,08	0	0,00	
114420-904	CATEDRATICO/A	91	₡ 1 597 159,29	0	0,00	0	0,00	396	0,14	396,00	0	0	0,00	396	0,14	0	0,00	
114420-904	CATEDRATICO/A	91	₡ 1 597 159,29	720	0,25	0	0,00	0	0,00	720,00	0	0	0,00	720	0,25	0	0,00	
114420-904	CATEDRATICO/A	91	₡ 1 597 159,29	0	0,00	0	0,00	720	0,25	720,00	0	0	0,00	720	0,25	0	0,00	
114420-904	CATEDRATICO/A	91	₡ 1 597 159,29	1 440	0,50	0	0,00	0	0,00	1 440,00	1	0	0,00	1 440	0,50	0	0,00	
114420-904	CATEDRATICO/A	91	₡ 1 597 159,29	2 880	1,00	0	0,00	-2 880	-1,00	0,00	0	0	0,00	0	0,00	0	0,00	
114420-904	CATEDRATICO/A	91	₡ 1 597 159,29	2 880	1,00	0	0,00	-2 880	-1,00	0,00	0	0	0,00	0	0,00	0	0,00	
114420-904	CATEDRATICO/A	91	₡ 1 597 159,29	0	0,00	0	0,00	0	0,00	0,00	0	0	0,00	0	0,00	0	0,00	
114420-904	CATEDRATICO/A	91	₡ 1 597 159,29	0	0,00	0	0,00	136	0,05	36,00	0	0	0,00	36	0,01	100	0,03	
114420-904	CATEDRATICO/A	91	₡ 1 597 159,29	0	0,00	0	0,00	966	0,34	966,00	0	0	0,00	966	0,34	0	0,00	
114420-904	CATEDRATICO/A	91	₡ 1 597 159,29	0	0,00	0	0,00	27	0,01	0,00	0	0	0,00	0	0,00	27	0,01	
114420-904	CATEDRATICO/A	91	₡ 1 597 159,29	0	0,00	0	0,00	1	0,00	0,00	0	0	0,00	0	0,00	1	0,00	
114420-904	CATEDRATICO/A	91	₡ 1 597 159,29	0	0,00	0	0,00	0	0,00	0,00	0	0	0,00	0	0,00	0	0,00	
114420-904	CATEDRATICO/A	91	₡ 1 597 159,29	0	0,00	0	0,00	150	0,05	150,00	0	0	0,00	150	0,05	0	0,00	
114420-904	CATEDRATICO/A	91	₡ 1 597 159,29	0	0,00	0	0,00	648	0,23	648,00	0	0	0,00	648	0,23	0	0,00	
114420-904	CATEDRATICO/A	91	₡ 1 597 159,29	0	0,00	0	0,00	224	0,08	224,00	0	0	0,00	224	0,08	0	0,00	
114420-904	CATEDRATICO/A	91	₡ 1 597 159,29	1 440	0,50	0	0,00	0	0,00	1 440,00	1	0	0,00	1 440	0,50	0	0,00	
114420-904	CATEDRATICO/A	91	₡ 1 597 159,29	1 440	0,50	0	0,00	0	0,00	1 440,00	1	0	0,00	1 440	0,50	0	0,00	
114420-904	CATEDRATICO/A	91	₡ 1 597 159,29	2 880	1,00	0	0,00	0	0,00	2 880,00	1	0	0,00	2 880	1,00	0	0,00	
114420-904	CATEDRATICO/A	91	₡ 1 597 159,29	1 800	0,63	0	0,00	-360	-0,13	1 440,00	1	0	0,00	1 440	0,50	0	0,00	
114420-904	CATEDRATICO/A	91	₡ 1 597 159,29	2 160	0,75	0	0,00	0	0,00	2 160,00	1	0	0,00	2 160	0,75	0	0,00	

Universidad Nacional
Programa de Gestión Financiera
Sección de Presupuesto
Reporte de Cargos Fijos por Programa
Periodo Anual 2021
Del 01 Julio al 31 diciembre 2021
Recursos de Aplicación General

Código	Puesto	Cat.	Salario Base	Presupuestadas		Ejecutadas		Modificadas		Ocupadas		Congeladas		Gastadas		Disponible		
				Horas	T.C.	Horas	T.C.	Horas	T.C.	Horas	T.C.	Horas	T.C.	Horas	T.C.	Horas	T.C.	
Programa Académico																		
114420-904	CATEDRATICO/A	91	₡ 1 597 159,29	1 440	0,50	0	0,00	0	0,00	1 440,00	1	0	0,00	1 440	0,50	0	0,00	
114420-904	CATEDRATICO/A	91	₡ 1 597 159,29	720	0,25	0	0,00	0	0,00	720,00	0	0	0,00	720	0,25	0	0,00	
114420-904	CATEDRATICO/A	91	₡ 1 597 159,29	1 440	0,50	0	0,00	0	0,00	1 440,00	1	0	0,00	1 440	0,50	0	0,00	
114420-904	CATEDRATICO/A	91	₡ 1 597 159,29	2 160	0,75	0	0,00	-536	-0,19	1 624,00	1	0	0,00	1 624	0,56	0	0,00	
114420-904	CATEDRATICO/A	91	₡ 1 597 159,29	2 880	1,00	0	0,00	0	0,00	2 880,00	1	0	0,00	2 880	1,00	0	0,00	
114420-904	CATEDRATICO/A	91	₡ 1 597 159,29	720	0,25	0	0,00	0	0,00	720,00	0	0	0,00	720	0,25	0	0,00	
114420-904	CATEDRATICO/A	91	₡ 1 597 159,29	360	0,13	0	0,00	0	0,00	360,00	0	0	0,00	360	0,13	0	0,00	
114420-904	CATEDRATICO/A	91	₡ 1 597 159,29	1 080	0,38	0	0,00	0	0,00	1 080,00	0	0	0,00	1 080	0,38	0	0,00	
114420-904	CATEDRATICO/A	91	₡ 1 597 159,29	1 080	0,38	0	0,00	0	0,00	1 080,00	0	0	0,00	1 080	0,38	0	0,00	
114420-904	CATEDRATICO/A	91	₡ 1 597 159,29	1 440	0,50	0	0,00	-500	-0,17	940,00	0	0	0,00	940	0,33	0	0,00	
114420-904	CATEDRATICO/A	91	₡ 1 597 159,29	2 880	1,00	0	0,00	0	0,00	2 880,00	1	0	0,00	2 880	1,00	0	0,00	
114420-904	CATEDRATICO/A	91	₡ 1 597 159,29	1 440	0,50	0	0,00	0	0,00	1 440,00	1	0	0,00	1 440	0,50	0	0,00	
114420-904	CATEDRATICO/A	91	₡ 1 597 159,29	720	0,25	0	0,00	0	0,00	720,00	0	0	0,00	720	0,25	0	0,00	
114420-904	CATEDRATICO/A	91	₡ 1 597 159,29	1 440	0,50	0	0,00	0	0,00	1 440,00	1	0	0,00	1 440	0,50	0	0,00	
114420-904	CATEDRATICO/A	91	₡ 1 597 159,29	360	0,13	0	0,00	0	0,00	360,00	0	0	0,00	360	0,13	0	0,00	
114420-904	CATEDRATICO/A	91	₡ 1 597 159,29	2 880	1,00	0	0,00	0	0,00	2 880,00	1	0	0,00	2 880	1,00	0	0,00	
114420-904	CATEDRATICO/A	91	₡ 1 597 159,29	720	0,25	0	0,00	0	0,00	720,00	0	0	0,00	720	0,25	0	0,00	
114420-904	CATEDRATICO/A	91	₡ 1 597 159,29	720	0,25	0	0,00	0	0,00	720,00	0	0	0,00	720	0,25	0	0,00	
114420-904	CATEDRATICO/A	91	₡ 1 597 159,29	720	0,25	0	0,00	-720	-0,25	0,00	0	0	0,00	0	0,00	0	0,00	
114420-904	CATEDRATICO/A	91	₡ 1 597 159,29	0	0,00	0	0,00	576	0,20	576,00	0	0	0,00	576	0,20	0	0,00	
114420-904	CATEDRATICO/A	91	₡ 1 597 159,29	720	0,25	0	0,00	0	0,00	720,00	0	0	0,00	720	0,25	0	0,00	
114420-904	CATEDRATICO/A	91	₡ 1 597 159,29	0	0,00	0	0,00	644	0,22	644,00	0	0	0,00	644	0,22	0	0,00	
114420-904	CATEDRATICO/A	91	₡ 1 597 159,29	0	0,00	0	0,00	322	0,11	322,00	0	0	0,00	322	0,11	0	0,00	
114420-904	CATEDRATICO/A	91	₡ 1 597 159,29	0	0,00	0	0,00	720	0,25	720,00	0	0	0,00	720	0,25	0	0,00	

Universidad Nacional
Programa de Gestión Financiera
Sección de Presupuesto
Reporte de Cargos Fijos por Programa
Periodo Anual 2021
Del 01 Julio al 31 diciembre 2021
Recursos de Aplicación General

Código	Puesto	Cat.	Salario Base	Presupuestadas		Ejecutadas		Modificadas		Ocupadas		Congeladas		Gastadas		Disponible		
				Horas	T.C.	Horas	T.C.	Horas	T.C.	Horas	T.C.	Horas	T.C.	Horas	T.C.	Horas	T.C.	
Programa Académico																		
114420-904	CATEDRATICO/A	91	₡ 1 597 159,29	720	0,25	0	0,00	0	0,00	720,00	0	0	0,00	720	0,25	0	0,00	
114420-904	CATEDRATICO/A	91	₡ 1 597 159,29	360	0,13	0	0,00	-143	-0,05	217,00	0	0	0,00	217	0,08	0	0,00	
114420-904	CATEDRATICO/A	91	₡ 1 597 159,29	720	0,25	0	0,00	-720	-0,25	0,00	0	0	0,00	0	0,00	0	0,00	
114420-904	CATEDRATICO/A	91	₡ 1 597 159,29	1 440	0,50	0	0,00	-648	-0,23	792,00	0	0	0,00	792	0,28	0	0,00	
114420-904	CATEDRATICO/A	91	₡ 1 597 159,29	720	0,25	0	0,00	0	0,00	720,00	0	0	0,00	720	0,25	0	0,00	
114420-904	CATEDRATICO/A	91	₡ 1 597 159,29	2 880	1,00	0	0,00	-2 432	-0,84	448,00	0	0	0,00	448	0,16	0	0,00	
114420-904	CATEDRATICO/A	91	₡ 1 597 159,29	2 880	1,00	0	0,00	-838	-0,29	2 042,00	1	0	0,00	2 042	0,71	0	0,00	
114420-904	CATEDRATICO/A	91	₡ 1 597 159,29	1 440	0,50	0	0,00	-1 440	-0,50	0,00	0	0	0,00	0	0,00	0	0,00	
114420-904	CATEDRATICO/A	91	₡ 1 597 159,29	0	0,00	0	0,00	610	0,21	610,00	0	0	0,00	610	0,21	0	0,00	
114420-904	CATEDRATICO/A	91	₡ 1 597 159,29	720	0,25	0	0,00	0	0,00	720,00	0	0	0,00	720	0,25	0	0,00	
114420-904	CATEDRATICO/A	91	₡ 1 597 159,29	1 440	0,50	0	0,00	-1 152	-0,40	288,00	0	0	0,00	288	0,10	0	0,00	
114420-904	CATEDRATICO/A	91	₡ 1 597 159,29	2 160	0,75	0	0,00	0	0,00	2 160,00	1	0	0,00	2 160	0,75	0	0,00	
114420-904	CATEDRATICO/A	91	₡ 1 597 159,29	720	0,25	0	0,00	0	0,00	720,00	0	0	0,00	720	0,25	0	0,00	
114420-904	CATEDRATICO/A	91	₡ 1 597 159,29	360	0,13	0	0,00	0	0,00	360,00	0	0	0,00	360	0,13	0	0,00	
114420-904	CATEDRATICO/A	91	₡ 1 597 159,29	1 440	0,50	0	0,00	0	0,00	1 226,00	0	0	0,00	1 226	0,43	214	0,07	
114420-904	CATEDRATICO/A	91	₡ 1 597 159,29	720	0,25	0	0,00	0	0,00	720,00	0	0	0,00	720	0,25	0	0,00	
114420-904	CATEDRATICO/A	91	₡ 1 597 159,29	360	0,13	0	0,00	0	0,00	360,00	0	0	0,00	360	0,13	0	0,00	
114420-904	CATEDRATICO/A	91	₡ 1 597 159,29	1 440	0,50	0	0,00	-210	-0,07	1 220,00	0	0	0,00	1 220	0,42	10	0,00	
114420-904	CATEDRATICO/A	91	₡ 1 597 159,29	720	0,25	0	0,00	0	0,00	720,00	0	0	0,00	720	0,25	0	0,00	
114420-904	CATEDRATICO/A	91	₡ 1 597 159,29	2 880	1,00	0	0,00	-1 044	-0,36	1 836,00	1	0	0,00	1 836	0,64	0	0,00	
114420-904	CATEDRATICO/A	91	₡ 1 597 159,29	2 880	1,00	0	0,00	-1 680	-0,58	1 200,00	0	0	0,00	1 200	0,42	0	0,00	
114420-904	CATEDRATICO/A	91	₡ 1 597 159,29	2 880	1,00	0	0,00	0	0,00	2 880,00	1	0	0,00	2 880	1,00	0	0,00	
114420-904	CATEDRATICO/A	91	₡ 1 597 159,29	0	0,00	0	0,00	610	0,21	576,00	0	0	0,00	576	0,20	34	0,01	
114420-904	CATEDRATICO/A	91	₡ 1 597 159,29	720	0,25	0	0,00	0	0,00	720,00	0	0	0,00	720	0,25	0	0,00	

Universidad Nacional
Programa de Gestión Financiera
Sección de Presupuesto
Reporte de Cargos Fijos por Programa
Periodo Anual 2021
Del 01 Julio al 31 diciembre 2021
Recursos de Aplicación General

Código	Puesto	Cat.	Salario Base	Presupuestadas		Ejecutadas		Modificadas		Ocupadas		Congeladas		Gastadas		Disponible		
				Horas	T.C.	Horas	T.C.	Horas	T.C.	Horas	T.C.	Horas	T.C.	Horas	T.C.	Horas	T.C.	
Programa Académico																		
114420-904	CATEDRATICO/A	91	₡ 1 597 159,29	1 440	0,50	0	0,00	0	0,00	1 440,00	1	0	0,00	1 440	0,50	0	0,00	
114420-904	CATEDRATICO/A	91	₡ 1 597 159,29	0	0,00	0	0,00	720	0,25	644,00	0	0	0,00	644	0,22	76	0,03	
114420-904	CATEDRATICO/A	91	₡ 1 597 159,29	0	0,00	0	0,00	98	0,03	72,00	0	0	0,00	72	0,03	26	0,01	
114420-904	CATEDRATICO/A	91	₡ 1 597 159,29	0	0,00	0	0,00	0	0,00	0,00	0	0	0,00	0	0,00	0	0,00	
114420-904	CATEDRATICO/A	91	₡ 1 597 159,29	0	0,00	0	0,00	68	0,02	68,00	0	0	0,00	68	0,02	0	0,00	
114420-904	CATEDRATICO/A	91	₡ 1 597 159,29	0	0,00	0	0,00	720	0,25	0,00	0	0	0,00	0	0,00	720	0,25	
114420-904	CATEDRATICO/A	91	₡ 1 597 159,29	0	0,00	0	0,00	1 440	0,50	1 440,00	1	0	0,00	1 440	0,50	0	0,00	
114420-904	CATEDRATICO/A	91	₡ 1 597 159,29	0	0,00	0	0,00	176	0,06	176,00	0	0	0,00	176	0,06	0	0,00	
114420-904	CATEDRATICO/A	91	₡ 1 597 159,29	0	0,00	0	0,00	440	0,15	440,00	0	0	0,00	440	0,15	0	0,00	
114420-904	CATEDRATICO/A	91	₡ 1 597 159,29	720	0,25	0	0,00	-720	-0,25	0,00	0	0	0,00	0	0,00	0	0,00	
114420-904	CATEDRATICO/A	91	₡ 1 597 159,29	720	0,25	0	0,00	0	0,00	720,00	0	0	0,00	720	0,25	0	0,00	
114420-904	CATEDRATICO/A	91	₡ 1 597 159,29	720	0,25	0	0,00	0	0,00	720,00	0	0	0,00	720	0,25	0	0,00	
114420-904	CATEDRATICO/A	91	₡ 1 597 159,29	0	0,00	0	0,00	720	0,25	720,00	0	0	0,00	720	0,25	0	0,00	
114420-904	CATEDRATICO/A	91	₡ 1 597 159,29	720	0,25	0	0,00	0	0,00	720,00	0	0	0,00	720	0,25	0	0,00	
114420-904	CATEDRATICO/A	91	₡ 1 597 159,29	1 440	0,50	0	0,00	0	0,00	1 440,00	1	0	0,00	1 440	0,50	0	0,00	
114420-904	CATEDRATICO/A	91	₡ 1 597 159,29	2 880	1,00	0	0,00	-296	-0,10	2 584,00	1	0	0,00	2 584	0,90	0	0,00	
114420-904	CATEDRATICO/A	91	₡ 1 597 159,29	2 880	1,00	0	0,00	-220	-0,08	2 660,00	1	0	0,00	2 660	0,92	0	0,00	
114420-904	CATEDRATICO/A	91	₡ 1 597 159,29	1 440	0,50	0	0,00	-1 440	-0,50	0,00	0	0	0,00	0	0,00	0	0,00	
114420-904	CATEDRATICO/A	91	₡ 1 597 159,29	2 880	1,00	0	0,00	0	0,00	2 880,00	1	0	0,00	2 880	1,00	0	0,00	
114420-904	CATEDRATICO/A	91	₡ 1 597 159,29	720	0,25	0	0,00	0	0,00	720,00	0	0	0,00	720	0,25	0	0,00	
114420-904	CATEDRATICO/A	91	₡ 1 597 159,29	720	0,25	0	0,00	0	0,00	720,00	0	0	0,00	720	0,25	0	0,00	
114420-904	CATEDRATICO/A	91	₡ 1 597 159,29	1 080	0,38	0	0,00	0	0,00	1 080,00	0	0	0,00	1 080	0,38	0	0,00	
114420-904	CATEDRATICO/A	91	₡ 1 597 159,29	0	0,00	0	0,00	610	0,21	610,00	0	0	0,00	610	0,21	0	0,00	
114420-904	CATEDRATICO/A	91	₡ 1 597 159,29	1 440	0,50	0	0,00	-474	-0,16	966,00	0	0	0,00	966	0,34	0	0,00	

Universidad Nacional
Programa de Gestión Financiera
Sección de Presupuesto
Reporte de Cargos Fijos por Programa
Periodo Anual 2021
Del 01 Julio al 31 diciembre 2021
Recursos de Aplicación General

Código	Puesto	Cat.	Salario Base	Presupuestadas		Ejecutadas		Modificadas		Ocupadas		Congeladas		Gastadas		Disponible		
				Horas	T.C.	Horas	T.C.	Horas	T.C.	Horas	T.C.	Horas	T.C.	Horas	T.C.	Horas	T.C.	
Programa Académico																		
114420-904	CATEDRATICO/A	91	₡ 1 597 159,29	720	0,25	0	0,00	0	0,00	720,00	0	0	0,00	720	0,25	0	0,00	
114420-904	CATEDRATICO/A	91	₡ 1 597 159,29	2 160	0,75	0	0,00	0	0,00	2 160,00	1	0	0,00	2 160	0,75	0	0,00	
114420-904	CATEDRATICO/A	91	₡ 1 597 159,29	1 440	0,50	0	0,00	-964	-0,33	476,00	0	0	0,00	476	0,17	0	0,00	
114420-904	CATEDRATICO/A	91	₡ 1 597 159,29	1 440	0,50	0	0,00	-1 440	-0,50	0,00	0	0	0,00	0	0,00	0	0,00	
114420-904	CATEDRATICO/A	91	₡ 1 597 159,29	720	0,25	0	0,00	0	0,00	720,00	0	0	0,00	720	0,25	0	0,00	
114420-904	CATEDRATICO/A	91	₡ 1 597 159,29	720	0,25	0	0,00	-720	-0,25	0,00	0	0	0,00	0	0,00	0	0,00	
114420-904	CATEDRATICO/A	91	₡ 1 597 159,29	2 160	0,75	0	0,00	0	0,00	2 160,00	1	0	0,00	2 160	0,75	0	0,00	
114420-904	CATEDRATICO/A	91	₡ 1 597 159,29	0	0,00	0	0,00	596	0,21	596,00	0	0	0,00	596	0,21	0	0,00	
114420-904	CATEDRATICO/A	91	₡ 1 597 159,29	2 880	1,00	0	0,00	-240	-0,08	2 640,00	1	0	0,00	2 640	0,92	0	0,00	
114420-904	CATEDRATICO/A	91	₡ 1 597 159,29	720	0,25	0	0,00	0	0,00	720,00	0	0	0,00	720	0,25	0	0,00	
114420-904	CATEDRATICO/A	91	₡ 1 597 159,29	2 160	0,75	0	0,00	0	0,00	2 160,00	1	0	0,00	2 160	0,75	0	0,00	
114420-904	CATEDRATICO/A	91	₡ 1 597 159,29	1 440	0,50	0	0,00	0	0,00	1 440,00	1	0	0,00	1 440	0,50	0	0,00	
114420-904	CATEDRATICO/A	91	₡ 1 597 159,29	720	0,25	0	0,00	0	0,00	720,00	0	0	0,00	720	0,25	0	0,00	
114420-904	CATEDRATICO/A	91	₡ 1 597 159,29	360	0,13	0	0,00	0	0,00	360,00	0	0	0,00	360	0,13	0	0,00	
114420-904	CATEDRATICO/A	91	₡ 1 597 159,29	1 440	0,50	0	0,00	0	0,00	1 440,00	1	0	0,00	1 440	0,50	0	0,00	
114420-904	CATEDRATICO/A	91	₡ 1 597 159,29	720	0,25	0	0,00	0	0,00	720,00	0	0	0,00	720	0,25	0	0,00	
114420-904	CATEDRATICO/A	91	₡ 1 597 159,29	2 160	0,75	0	0,00	0	0,00	2 160,00	1	0	0,00	2 160	0,75	0	0,00	
114420-904	CATEDRATICO/A	91	₡ 1 597 159,29	720	0,25	0	0,00	0	0,00	720,00	0	0	0,00	720	0,25	0	0,00	
114420-904	CATEDRATICO/A	91	₡ 1 597 159,29	720	0,25	0	0,00	0	0,00	720,00	0	0	0,00	720	0,25	0	0,00	
114420-904	CATEDRATICO/A	91	₡ 1 597 159,29	720	0,25	0	0,00	0	0,00	720,00	0	0	0,00	720	0,25	0	0,00	
114420-904	CATEDRATICO/A	91	₡ 1 597 159,29	2 160	0,75	0	0,00	0	0,00	2 160,00	1	0	0,00	2 160	0,75	0	0,00	
114420-904	CATEDRATICO/A	91	₡ 1 597 159,29	720	0,25	0	0,00	0	0,00	720,00	0	0	0,00	720	0,25	0	0,00	
114420-904	CATEDRATICO/A	91	₡ 1 597 159,29	720	0,25	0	0,00	0	0,00	720,00	0	0	0,00	720	0,25	0	0,00	
114420-904	CATEDRATICO/A	91	₡ 1 597 159,29	1 440	0,50	0	0,00	0	0,00	1 440,00	1	0	0,00	1 440	0,50	0	0,00	

Universidad Nacional
Programa de Gestión Financiera
Sección de Presupuesto
Reporte de Cargos Fijos por Programa
Periodo Anual 2021
Del 01 Julio al 31 diciembre 2021
Recursos de Aplicación General

Código	Puesto	Cat.	Salario Base	Presupuestadas		Ejecutadas		Modificadas		Ocupadas		Congeladas		Gastadas		Disponible		
				Horas	T.C.	Horas	T.C.	Horas	T.C.	Horas	T.C.	Horas	T.C.	Horas	T.C.	Horas	T.C.	
Programa Académico																		
114420-904	CATEDRATICO/A	91	₡ 1 597 159,29	720	0,25	0	0,00	-720	-0,25	0,00	0	0	0,00	0	0,00	0	0,00	
114420-904	CATEDRATICO/A	91	₡ 1 597 159,29	1 440	0,50	0	0,00	0	0,00	1 440,00	1	0	0,00	1 440	0,50	0	0,00	
114420-904	CATEDRATICO/A	91	₡ 1 597 159,29	0	0,00	0	0,00	286	0,10	272,00	0	0	0,00	272	0,09	14	0,00	
114420-904	CATEDRATICO/A	91	₡ 1 597 159,29	2 160	0,75	0	0,00	-1 938	-0,67	222,00	0	0	0,00	222	0,08	0	0,00	
114420-904	CATEDRATICO/A	91	₡ 1 597 159,29	2 880	1,00	0	0,00	0	0,00	2 880,00	1	0	0,00	2 880	1,00	0	0,00	
114420-904	CATEDRATICO/A	91	₡ 1 597 159,29	1 440	0,50	0	0,00	-1 440	-0,50	0,00	0	0	0,00	0	0,00	0	0,00	
114420-904	CATEDRATICO/A	91	₡ 1 597 159,29	2 160	0,75	0	0,00	0	0,00	2 160,00	1	0	0,00	2 160	0,75	0	0,00	
114420-904	CATEDRATICO/A	91	₡ 1 597 159,29	2 160	0,75	0	0,00	0	0,00	2 160,00	1	0	0,00	2 160	0,75	0	0,00	
114420-904	CATEDRATICO/A	91	₡ 1 597 159,29	720	0,25	0	0,00	0	0,00	720,00	0	0	0,00	720	0,25	0	0,00	
114420-904	CATEDRATICO/A	91	₡ 1 597 159,29	360	0,13	0	0,00	0	0,00	360,00	0	0	0,00	360	0,13	0	0,00	
114420-904	CATEDRATICO/A	91	₡ 1 597 159,29	0	0,00	0	0,00	390	0,14	390,00	0	0	0,00	390	0,14	0	0,00	
114420-904	CATEDRATICO/A	91	₡ 1 597 159,29	0	0,00	0	0,00	0	0,00	0,00	0	0	0,00	0	0,00	0	0,00	
114420-904	CATEDRATICO/A	91	₡ 1 597 159,29	360	0,13	0	0,00	0	0,00	360,00	0	0	0,00	360	0,13	0	0,00	
114420-904	CATEDRATICO/A	91	₡ 1 597 159,29	1 440	0,50	0	0,00	0	0,00	1 440,00	1	0	0,00	1 440	0,50	0	0,00	
114420-904	CATEDRATICO/A	91	₡ 1 597 159,29	1 440	0,50	0	0,00	0	0,00	1 440,00	1	0	0,00	1 440	0,50	0	0,00	
114420-904	CATEDRATICO/A	91	₡ 1 597 159,29	720	0,25	0	0,00	-720	-0,25	0,00	0	0	0,00	0	0,00	0	0,00	
114420-904	CATEDRATICO/A	91	₡ 1 597 159,29	0	0,00	0	0,00	1 440	0,50	1 440,00	1	0	0,00	1 440	0,50	0	0,00	
114420-904	CATEDRATICO/A	91	₡ 1 597 159,29	1 440	0,50	0	0,00	0	0,00	1 440,00	1	0	0,00	1 440	0,50	0	0,00	
114420-904	CATEDRATICO/A	91	₡ 1 597 159,29	1 440	0,50	0	0,00	-220	-0,08	1 220,00	0	0	0,00	1 220	0,42	0	0,00	
114420-904	CATEDRATICO/A	91	₡ 1 597 159,29	720	0,25	0	0,00	-432	-0,15	288,00	0	0	0,00	288	0,10	0	0,00	
114420-904	CATEDRATICO/A	91	₡ 1 597 159,29	2 160	0,75	0	0,00	0	0,00	2 160,00	1	0	0,00	2 160	0,75	0	0,00	
114420-904	CATEDRATICO/A	91	₡ 1 597 159,29	0	0,00	0	0,00	2 160	0,75	2 160,00	1	0	0,00	2 160	0,75	0	0,00	
114420-904	CATEDRATICO/A	91	₡ 1 597 159,29	720	0,25	0	0,00	0	0,00	720,00	0	0	0,00	720	0,25	0	0,00	
114420-904	CATEDRATICO/A	91	₡ 1 597 159,29	360	0,13	0	0,00	0	0,00	360,00	0	0	0,00	360	0,13	0	0,00	

Universidad Nacional
Programa de Gestión Financiera
Sección de Presupuesto
Reporte de Cargos Fijos por Programa
Periodo Anual 2021
Del 01 Julio al 31 diciembre 2021
Recursos de Aplicación General

Código	Puesto	Cat.	Salario Base	Presupuestadas		Ejecutadas		Modificadas		Ocupadas		Congeladas		Gastadas		Disponible		
				Horas	T.C.	Horas	T.C.	Horas	T.C.	Horas	T.C.	Horas	T.C.	Horas	T.C.	Horas	T.C.	
Programa Académico																		
114420-904	CATEDRATICO/A	91	₡ 1 597 159,29	2 880	1,00	0	0,00	-478	-0,17	2 332,00	1	0	0,00	2 332	0,81	70	0,02	
114420-904	CATEDRATICO/A	91	₡ 1 597 159,29	1 440	0,50	0	0,00	0	0,00	1 440,00	1	0	0,00	1 440	0,50	0	0,00	
114420-904	CATEDRATICO/A	91	₡ 1 597 159,29	720	0,25	0	0,00	0	0,00	720,00	0	0	0,00	720	0,25	0	0,00	
114420-904	CATEDRATICO/A	91	₡ 1 597 159,29	720	0,25	0	0,00	0	0,00	720,00	0	0	0,00	720	0,25	0	0,00	
114420-904	CATEDRATICO/A	91	₡ 1 597 159,29	720	0,25	0	0,00	0	0,00	720,00	0	0	0,00	720	0,25	0	0,00	
114420-904	CATEDRATICO/A	91	₡ 1 597 159,29	720	0,25	0	0,00	0	0,00	720,00	0	0	0,00	720	0,25	0	0,00	
114420-904	CATEDRATICO/A	91	₡ 1 597 159,29	2 880	1,00	0	0,00	0	0,00	2 880,00	1	0	0,00	2 880	1,00	0	0,00	
114420-904	CATEDRATICO/A	91	₡ 1 597 159,29	360	0,13	0	0,00	0	0,00	360,00	0	0	0,00	360	0,13	0	0,00	
114420-904	CATEDRATICO/A	91	₡ 1 597 159,29	720	0,25	0	0,00	0	0,00	720,00	0	0	0,00	720	0,25	0	0,00	
114420-904	CATEDRATICO/A	91	₡ 1 597 159,29	0	0,00	0	0,00	288	0,10	288,00	0	0	0,00	288	0,10	0	0,00	
114420-904	CATEDRATICO/A	91	₡ 1 597 159,29	720	0,25	0	0,00	0	0,00	720,00	0	0	0,00	720	0,25	0	0,00	
114420-904	CATEDRATICO/A	91	₡ 1 597 159,29	720	0,25	0	0,00	0	0,00	720,00	0	0	0,00	720	0,25	0	0,00	
114420-904	CATEDRATICO/A	91	₡ 1 597 159,29	1 440	0,50	0	0,00	0	0,00	1 440,00	1	0	0,00	1 440	0,50	0	0,00	
114420-904	CATEDRATICO/A	91	₡ 1 597 159,29	1 440	0,50	0	0,00	0	0,00	1 440,00	1	0	0,00	1 440	0,50	0	0,00	
114420-904	CATEDRATICO/A	91	₡ 1 597 159,29	720	0,25	0	0,00	0	0,00	720,00	0	0	0,00	720	0,25	0	0,00	
114420-904	CATEDRATICO/A	91	₡ 1 597 159,29	0	0,00	0	0,00	2 376	0,83	2 376,00	1	0	0,00	2 376	0,83	0	0,00	
114420-904	CATEDRATICO/A	91	₡ 1 597 159,29	0	0,00	0	0,00	864	0,30	864,00	0	0	0,00	864	0,30	0	0,00	
114420-904	CATEDRATICO/A	91	₡ 1 597 159,29	0	0,00	0	0,00	186	0,06	186,00	0	0	0,00	186	0,06	0	0,00	
114420-904	CATEDRATICO/A	91	₡ 1 597 159,29	2 880	1,00	0	0,00	0	0,00	2 594,00	1	0	0,00	2 594	0,90	286	0,10	
114420-904	CATEDRATICO/A	91	₡ 1 597 159,29	2 880	1,00	0	0,00	-296	-0,10	2 408,00	1	0	0,00	2 408	0,84	176	0,06	
114420-904	CATEDRATICO/A	91	₡ 1 597 159,29	720	0,25	0	0,00	-718	-0,25	0,00	0	0	0,00	0	0,00	2	0,00	
114420-904	CATEDRATICO/A	91	₡ 1 597 159,29	1 440	0,50	0	0,00	0	0,00	1 440,00	1	0	0,00	1 440	0,50	0	0,00	
114420-904	CATEDRATICO/A	91	₡ 1 597 159,29	720	0,25	0	0,00	-720	-0,25	0,00	0	0	0,00	0	0,00	0	0,00	
114420-904	CATEDRATICO/A	91	₡ 1 597 159,29	1 440	0,50	0	0,00	0	0,00	1 440,00	1	0	0,00	1 440	0,50	0	0,00	

Universidad Nacional
Programa de Gestión Financiera
Sección de Presupuesto
Reporte de Cargos Fijos por Programa
Periodo Anual 2021
Del 01 Julio al 31 diciembre 2021
Recursos de Aplicación General

Código	Puesto	Cat.	Salario Base	Presupuestadas		Ejecutadas		Modificadas		Ocupadas		Congeladas		Gastadas		Disponible		
				Horas	T.C.	Horas	T.C.	Horas	T.C.	Horas	T.C.	Horas	T.C.	Horas	T.C.	Horas	T.C.	
Programa Académico																		
114420-904	CATEDRATICO/A	91	₡ 1 597 159,29	720	0,25	0	0,00	0	0,00	720,00	0	0	0,00	720	0,25	0	0,00	
114420-904	CATEDRATICO/A	91	₡ 1 597 159,29	1 440	0,50	0	0,00	0	0,00	1 440,00	1	0	0,00	1 440	0,50	0	0,00	
114420-904	CATEDRATICO/A	91	₡ 1 597 159,29	720	0,25	0	0,00	0	0,00	720,00	0	0	0,00	720	0,25	0	0,00	
114420-904	CATEDRATICO/A	91	₡ 1 597 159,29	720	0,25	0	0,00	0	0,00	720,00	0	0	0,00	720	0,25	0	0,00	
114420-904	CATEDRATICO/A	91	₡ 1 597 159,29	1 440	0,50	0	0,00	0	0,00	1 440,00	1	0	0,00	1 440	0,50	0	0,00	
114420-904	CATEDRATICO/A	91	₡ 1 597 159,29	2 880	1,00	0	0,00	-2 880	-1,00	0,00	0	0	0,00	0	0,00	0	0,00	
114420-904	CATEDRATICO/A	91	₡ 1 597 159,29	1 440	0,50	0	0,00	0	0,00	1 440,00	1	0	0,00	1 440	0,50	0	0,00	
114420-904	CATEDRATICO/A	91	₡ 1 597 159,29	1 440	0,50	0	0,00	0	0,00	1 440,00	1	0	0,00	1 440	0,50	0	0,00	
114420-904	CATEDRATICO/A	91	₡ 1 597 159,29	1 440	0,50	0	0,00	0	0,00	1 440,00	1	0	0,00	1 440	0,50	0	0,00	
114420-904	CATEDRATICO/A	91	₡ 1 597 159,29	1 440	0,50	0	0,00	0	0,00	1 440,00	1	0	0,00	1 440	0,50	0	0,00	
114420-904	CATEDRATICO/A	91	₡ 1 597 159,29	1 440	0,50	0	0,00	0	0,00	1 440,00	1	0	0,00	1 440	0,50	0	0,00	
114420-904	CATEDRATICO/A	91	₡ 1 597 159,29	1 440	0,50	0	0,00	0	0,00	1 440,00	1	0	0,00	1 440	0,50	0	0,00	
114420-904	CATEDRATICO/A	91	₡ 1 597 159,29	1 440	0,50	0	0,00	0	0,00	1 440,00	1	0	0,00	1 440	0,50	0	0,00	
114420-904	CATEDRATICO/A	91	₡ 1 597 159,29	2 880	1,00	0	0,00	0	0,00	2 880,00	1	0	0,00	2 880	1,00	0	0,00	
114420-904	CATEDRATICO/A	91	₡ 1 597 159,29	2 880	1,00	0	0,00	0	0,00	2 880,00	1	0	0,00	2 880	1,00	0	0,00	
114420-904	CATEDRATICO/A	91	₡ 1 597 159,29	1 440	0,50	0	0,00	0	0,00	1 440,00	1	0	0,00	1 440	0,50	0	0,00	
114420-904	CATEDRATICO/A	91	₡ 1 597 159,29	720	0,25	0	0,00	-136	-0,05	576,00	0	0	0,00	576	0,20	8	0,00	
114420-904	CATEDRATICO/A	91	₡ 1 597 159,29	720	0,25	0	0,00	-322	-0,11	322,00	0	0	0,00	322	0,11	76	0,03	
114420-904	CATEDRATICO/A	91	₡ 1 597 159,29	720	0,25	0	0,00	-98	-0,03	610,00	0	0	0,00	610	0,21	12	0,00	
114420-904	CATEDRATICO/A	91	₡ 1 597 159,29	1 080	0,38	0	0,00	1 080	0,38	2 160,00	1	0	0,00	2 160	0,75	0	0,00	
114420-904	CATEDRATICO/A	91	₡ 1 597 159,29	720	0,25	0	0,00	0	0,00	720,00	0	0	0,00	720	0,25	0	0,00	
114420-904	CATEDRATICO/A	91	₡ 1 597 159,29	360	0,13	0	0,00	-360	-0,13	0,00	0	0	0,00	0	0,00	0	0,00	
114420-904	CATEDRATICO/A	91	₡ 1 597 159,29	720	0,25	0	0,00	0	0,00	720,00	0	0	0,00	720	0,25	0	0,00	
114420-904	CATEDRATICO/A	91	₡ 1 597 159,29	2 160	0,75	0	0,00	0	0,00	2 160,00	1	0	0,00	2 160	0,75	0	0,00	

Universidad Nacional
Programa de Gestión Financiera
Sección de Presupuesto
Reporte de Cargos Fijos por Programa
Periodo Anual 2021
Del 01 Julio al 31 diciembre 2021
Recursos de Aplicación General

Código	Puesto	Cat.	Salario Base	Presupuestadas		Ejecutadas		Modificadas		Ocupadas		Congeladas		Gastadas		Disponible		
				Horas	T.C.	Horas	T.C.	Horas	T.C.	Horas	T.C.	Horas	T.C.	Horas	T.C.	Horas	T.C.	
Programa Académico																		
114420-904	CATEDRATICO/A	91	₡ 1 597 159,29	720	0,25	0	0,00	-720	-0,25	0,00	0	0	0,00	0	0,00	0	0,00	
114420-904	CATEDRATICO/A	91	₡ 1 597 159,29	720	0,25	0	0,00	0	0,00	720,00	0	0	0,00	720	0,25	0	0,00	
114420-904	CATEDRATICO/A	91	₡ 1 597 159,29	2 880	1,00	0	0,00	-1 680	-0,58	0,00	0	1 200	0,42	1 200	0,42	0	0,00	
114420-904	CATEDRATICO/A	91	₡ 1 597 159,29	2 880	1,00	0	0,00	0	0,00	2 880,00	1	0	0,00	2 880	1,00	0	0,00	
114420-904	CATEDRATICO/A	91	₡ 1 597 159,29	2 880	1,00	0	0,00	0	0,00	2 880,00	1	0	0,00	2 880	1,00	0	0,00	
114420-904	CATEDRATICO/A	91	₡ 1 597 159,29	720	0,25	0	0,00	-720	-0,25	0,00	0	0	0,00	0	0,00	0	0,00	
114420-904	CATEDRATICO/A	91	₡ 1 597 159,29	360	0,13	0	0,00	0	0,00	360,00	0	0	0,00	360	0,13	0	0,00	
114420-904	CATEDRATICO/A	91	₡ 1 597 159,29	720	0,25	0	0,00	-631	-0,22	0,00	0	0	0,00	0	0,00	89	0,03	
114420-904	CATEDRATICO/A	91	₡ 1 597 159,29	720	0,25	0	0,00	0	0,00	720,00	0	0	0,00	720	0,25	0	0,00	
114420-904	CATEDRATICO/A	91	₡ 1 597 159,29	1 440	0,50	0	0,00	0	0,00	1 440,00	1	0	0,00	1 440	0,50	0	0,00	
114420-904	CATEDRATICO/A	91	₡ 1 597 159,29	720	0,25	0	0,00	0	0,00	720,00	0	0	0,00	720	0,25	0	0,00	
114420-904	CATEDRATICO/A	91	₡ 1 597 159,29	1 080	0,38	0	0,00	0	0,00	1 080,00	0	0	0,00	1 080	0,38	0	0,00	
114420-904	CATEDRATICO/A	91	₡ 1 597 159,29	360	0,13	0	0,00	0	0,00	360,00	0	0	0,00	360	0,13	0	0,00	
114420-904	CATEDRATICO/A	91	₡ 1 597 159,29	720	0,25	0	0,00	0	0,00	720,00	0	0	0,00	720	0,25	0	0,00	
114420-904	CATEDRATICO/A	91	₡ 1 597 159,29	0	0,00	0	0,00	2 426	0,84	2 418,00	1	0	0,00	2 418	0,84	8	0,00	
114420-904	CATEDRATICO/A	91	₡ 1 597 159,29	720	0,25	0	0,00	0	0,00	720,00	0	0	0,00	720	0,25	0	0,00	
114420-904	CATEDRATICO/A	91	₡ 1 597 159,29	1 440	0,50	0	0,00	0	0,00	1 440,00	1	0	0,00	1 440	0,50	0	0,00	
114420-904	CATEDRATICO/A	91	₡ 1 597 159,29	2 160	0,75	0	0,00	0	0,00	2 160,00	1	0	0,00	2 160	0,75	0	0,00	
114420-904	CATEDRATICO/A	91	₡ 1 597 159,29	2 160	0,75	0	0,00	0	0,00	2 160,00	1	0	0,00	2 160	0,75	0	0,00	
114420-904	CATEDRATICO/A	91	₡ 1 597 159,29	1 440	0,50	0	0,00	0	0,00	1 440,00	1	0	0,00	1 440	0,50	0	0,00	
114420-904	CATEDRATICO/A	91	₡ 1 597 159,29	720	0,25	0	0,00	0	0,00	720,00	0	0	0,00	720	0,25	0	0,00	
114420-904	CATEDRATICO/A	91	₡ 1 597 159,29	2 160	0,75	0	0,00	0	0,00	2 160,00	1	0	0,00	2 160	0,75	0	0,00	
114420-904	CATEDRATICO/A	91	₡ 1 597 159,29	0	0,00	0	0,00	576	0,20	576,00	0	0	0,00	576	0,20	0	0,00	
114420-904	CATEDRATICO/A	91	₡ 1 597 159,29	0	0,00	0	0,00	36	0,01	36,00	0	0	0,00	36	0,01	0	0,00	

Universidad Nacional
Programa de Gestión Financiera
Sección de Presupuesto
Reporte de Cargos Fijos por Programa
Periodo Anual 2021
Del 01 Julio al 31 diciembre 2021
Recursos de Aplicación General

Código	Puesto	Cat.	Salario Base	Presupuestadas		Ejecutadas		Modificadas		Ocupadas		Congeladas		Gastadas		Disponible		
				Horas	T.C.	Horas	T.C.	Horas	T.C.	Horas	T.C.	Horas	T.C.	Horas	T.C.	Horas	T.C.	
Programa Académico																		
114420-904	CATEDRATICO/A	91	₡ 1 597 159,29	720	0,25	0	0,00	-124	-0,04	596,00	0	0	0,00	596	0,21	0	0,00	
114420-904	CATEDRATICO/A	91	₡ 1 597 159,29	2 160	0,75	0	0,00	0	0,00	2 160,00	1	0	0,00	2 160	0,75	0	0,00	
114420-904	CATEDRATICO/A	91	₡ 1 597 159,29	720	0,25	0	0,00	-286	-0,10	434,00	0	0	0,00	434	0,15	0	0,00	
114420-904	CATEDRATICO/A	91	₡ 1 597 159,29	720	0,25	0	0,00	0	0,00	720,00	0	0	0,00	720	0,25	0	0,00	
114420-904	CATEDRATICO/A	91	₡ 1 597 159,29	360	0,13	0	0,00	0	0,00	360,00	0	0	0,00	360	0,13	0	0,00	
114420-904	CATEDRATICO/A	91	₡ 1 597 159,29	360	0,13	0	0,00	104	0,04	464,00	0	0	0,00	464	0,16	0	0,00	
114420-904	CATEDRATICO/A	91	₡ 1 597 159,29	2 880	1,00	0	0,00	-2 732	-0,95	148,00	0	0	0,00	148	0,05	0	0,00	
114420-904	CATEDRATICO/A	91	₡ 1 597 159,29	2 880	1,00	0	0,00	-2 880	-1,00	0,00	0	0	0,00	0	0,00	0	0,00	
114420-904	CATEDRATICO/A	91	₡ 1 597 159,29	2 880	1,00	0	0,00	0	0,00	2 880,00	1	0	0,00	2 880	1,00	0	0,00	
114420-904	CATEDRATICO/A	91	₡ 1 597 159,29	1 440	0,50	0	0,00	0	0,00	1 440,00	1	0	0,00	1 440	0,50	0	0,00	
114420-904	CATEDRATICO/A	91	₡ 1 597 159,29	720	0,25	0	0,00	-124	-0,04	596,00	0	0	0,00	596	0,21	0	0,00	
114420-904	CATEDRATICO/A	91	₡ 1 597 159,29	2 880	1,00	0	0,00	0	0,00	2 880,00	1	0	0,00	2 880	1,00	0	0,00	
114420-904	CATEDRATICO/A	91	₡ 1 597 159,29	0	0,00	0	0,00	720	0,25	720,00	0	0	0,00	720	0,25	0	0,00	
114420-904	CATEDRATICO/A	91	₡ 1 597 159,29	1 440	0,50	0	0,00	-1 440	-0,50	0,00	0	0	0,00	0	0,00	0	0,00	
114420-904	CATEDRATICO/A	91	₡ 1 597 159,29	0	0,00	0	0,00	644	0,22	644,00	0	0	0,00	644	0,22	0	0,00	
114420-904	CATEDRATICO/A	91	₡ 1 597 159,29	2 880	1,00	0	0,00	-996	-0,35	1 884,00	1	0	0,00	1 884	0,65	0	0,00	
114420-904	CATEDRATICO/A	91	₡ 1 597 159,29	720	0,25	0	0,00	0	0,00	720,00	0	0	0,00	720	0,25	0	0,00	
114420-904	CATEDRATICO/A	91	₡ 1 597 159,29	0	0,00	0	0,00	1 044	0,36	1 044,00	0	0	0,00	1 044	0,36	0	0,00	
114420-904	CATEDRATICO/A	91	₡ 1 597 159,29	720	0,25	0	0,00	0	0,00	720,00	0	0	0,00	720	0,25	0	0,00	
114420-904	CATEDRATICO/A	91	₡ 1 597 159,29	2 160	0,75	0	0,00	0	0,00	2 160,00	1	0	0,00	2 160	0,75	0	0,00	
114420-904	CATEDRATICO/A	91	₡ 1 597 159,29	1 440	0,50	0	0,00	-720	-0,25	720,00	0	0	0,00	720	0,25	0	0,00	
114420-904	CATEDRATICO/A	91	₡ 1 597 159,29	1 440	0,50	0	0,00	0	0,00	1 440,00	1	0	0,00	1 440	0,50	0	0,00	
114420-904	CATEDRATICO/A	91	₡ 1 597 159,29	360	0,13	0	0,00	-68	-0,02	288,00	0	0	0,00	288	0,10	4	0,00	
114420-904	CATEDRATICO/A	91	₡ 1 597 159,29	720	0,25	0	0,00	-240	-0,08	480,00	0	0	0,00	480	0,17	0	0,00	

Universidad Nacional
Programa de Gestión Financiera
Sección de Presupuesto
Reporte de Cargos Fijos por Programa
Periodo Anual 2021
Del 01 Julio al 31 diciembre 2021
Recursos de Aplicación General

Código	Puesto	Cat.	Salario Base	Presupuestadas		Ejecutadas		Modificadas		Ocupadas		Congeladas		Gastadas		Disponible		
				Horas	T.C.	Horas	T.C.	Horas	T.C.	Horas	T.C.	Horas	T.C.	Horas	T.C.	Horas	T.C.	
Programa Académico																		
114420-904	CATEDRATICO/A	91	₡ 1 597 159,29	0	0,00	0	0,00	1 836	0,64	1 836,00	1	0	0,00	1 836	0,64	0	0,00	
114420-904	CATEDRATICO/A	91	₡ 1 597 159,29	0	0,00	0	0,00	648	0,23	648,00	0	0	0,00	648	0,23	0	0,00	
114420-904	CATEDRATICO/A	91	₡ 1 597 159,29	2 160	0,75	0	0,00	0	0,00	2 160,00	1	0	0,00	2 160	0,75	0	0,00	
114420-904	CATEDRATICO/A	91	₡ 1 597 159,29	720	0,25	0	0,00	0	0,00	720,00	0	0	0,00	720	0,25	0	0,00	
114420-904	CATEDRATICO/A	91	₡ 1 597 159,29	1 440	0,50	0	0,00	-288	-0,10	1 006,00	0	0	0,00	1 006	0,35	146	0,05	
114420-904	CATEDRATICO/A	91	₡ 1 597 159,29	720	0,25	0	0,00	0	0,00	720,00	0	0	0,00	720	0,25	0	0,00	
114420-904	CATEDRATICO/A	91	₡ 1 597 159,29	720	0,25	0	0,00	0	0,00	720,00	0	0	0,00	720	0,25	0	0,00	
114420-904	CATEDRATICO/A	91	₡ 1 597 159,29	1 440	0,50	0	0,00	0	0,00	1 440,00	1	0	0,00	1 440	0,50	0	0,00	
114420-904	CATEDRATICO/A	91	₡ 1 597 159,29	720	0,25	0	0,00	0	0,00	720,00	0	0	0,00	720	0,25	0	0,00	
114420-904	CATEDRATICO/A	91	₡ 1 597 159,29	1 440	0,50	0	0,00	0	0,00	1 440,00	1	0	0,00	1 440	0,50	0	0,00	
114420-904	CATEDRATICO/A	91	₡ 1 597 159,29	0	0,00	0	0,00	476	0,17	476,00	0	0	0,00	476	0,17	0	0,00	
114420-904	CATEDRATICO/A	91	₡ 1 597 159,29	0	0,00	0	0,00	1 612	0,56	1 612,00	1	0	0,00	1 612	0,56	0	0,00	
114420-904	CATEDRATICO/A	91	₡ 1 597 159,29	0	0,00	0	0,00	1 660	0,58	1 660,00	1	0	0,00	1 660	0,58	0	0,00	
114420-904	CATEDRATICO/A	91	₡ 1 597 159,29	0	0,00	0	0,00	0	0,00	0,00	0	0	0,00	0	0,00	0	0,00	
114420-904	CATEDRATICO/A	91	₡ 1 597 159,29	1 440	0,50	0	0,00	-370	-0,13	576,00	0	0	0,00	576	0,20	494	0,17	
114420-904	CATEDRATICO/A	91	₡ 1 597 159,29	360	0,13	0	0,00	-360	-0,13	0,00	0	0	0,00	0	0,00	0	0,00	
114420-904	CATEDRATICO/A	91	₡ 1 597 159,29	2 880	1,00	0	0,00	-2 880	-1,00	0,00	0	0	0,00	0	0,00	0	0,00	
114420-904	CATEDRATICO/A	91	₡ 1 597 159,29	2 160	0,75	0	0,00	-2 160	-0,75	0,00	0	0	0,00	0	0,00	0	0,00	
114420-904	CATEDRATICO/A	91	₡ 1 597 159,29	720	0,25	0	0,00	0	0,00	720,00	0	0	0,00	720	0,25	0	0,00	
114420-904	CATEDRATICO/A	91	₡ 1 597 159,29	2 880	1,00	0	0,00	0	0,00	2 880,00	1	0	0,00	2 880	1,00	0	0,00	
114420-904	CATEDRATICO/A	91	₡ 1 597 159,29	720	0,25	0	0,00	0	0,00	720,00	0	0	0,00	720	0,25	0	0,00	
114420-904	CATEDRATICO/A	91	₡ 1 597 159,29	2 880	1,00	0	0,00	-1 200	-0,42	1 384,00	0	296	0,10	1 680	0,58	0	0,00	
114420-904	CATEDRATICO/A	91	₡ 1 597 159,29	720	0,25	0	0,00	0	0,00	720,00	0	0	0,00	720	0,25	0	0,00	
114420-904	CATEDRATICO/A	91	₡ 1 597 159,29	720	0,25	0	0,00	0	0,00	720,00	0	0	0,00	720	0,25	0	0,00	

Universidad Nacional
Programa de Gestión Financiera
Sección de Presupuesto
Reporte de Cargos Fijos por Programa
Periodo Anual 2021
Del 01 Julio al 31 diciembre 2021
Recursos de Aplicación General

Código	Puesto	Cat.	Salario Base	Presupuestadas		Ejecutadas		Modificadas		Ocupadas		Congeladas		Gastadas		Disponible		
				Horas	T.C.	Horas	T.C.	Horas	T.C.	Horas	T.C.	Horas	T.C.	Horas	T.C.	Horas	T.C.	
Programa Académico																		
114420-904	CATEDRATICO/A	91	₡ 1 597 159,29	1 440	0,50	0	0,00	0	0,00	1 440,00	1	0	0,00	1 440	0,50	0	0,00	
114420-904	CATEDRATICO/A	91	₡ 1 597 159,29	0	0,00	0	0,00	322	0,11	322,00	0	0	0,00	322	0,11	0	0,00	
114420-904	CATEDRATICO/A	91	₡ 1 597 159,29	1 440	0,50	0	0,00	432	0,15	1 452,00	1	0	0,00	1 452	0,50	420	0,15	
114420-904	CATEDRATICO/A	91	₡ 1 597 159,29	720	0,25	0	0,00	0	0,00	720,00	0	0	0,00	720	0,25	0	0,00	
114420-904	CATEDRATICO/A	91	₡ 1 597 159,29	720	0,25	0	0,00	0	0,00	474,00	0	0	0,00	474	0,16	246	0,09	
114420-904	CATEDRATICO/A	91	₡ 1 597 159,29	0	0,00	0	0,00	720	0,25	720,00	0	0	0,00	720	0,25	0	0,00	
114420-904	CATEDRATICO/A	91	₡ 1 597 159,29	2 880	1,00	0	0,00	-2 880	-1,00	0,00	0	0	0,00	0	0,00	0	0,00	
114420-904	CATEDRATICO/A	91	₡ 1 597 159,29	2 880	1,00	0	0,00	-1 050	-0,36	1 830,00	1	0	0,00	1 830	0,64	0	0,00	
114420-904	CATEDRATICO/A	91	₡ 1 597 159,29	720	0,25	0	0,00	0	0,00	720,00	0	0	0,00	720	0,25	0	0,00	
114420-904	CATEDRATICO/A	91	₡ 1 597 159,29	720	0,25	0	0,00	0	0,00	720,00	0	0	0,00	720	0,25	0	0,00	
114420-904	CATEDRATICO/A	91	₡ 1 597 159,29	720	0,25	0	0,00	0	0,00	720,00	0	0	0,00	720	0,25	0	0,00	
114420-904	CATEDRATICO/A	91	₡ 1 597 159,29	1 440	0,50	0	0,00	-360	-0,13	1 080,00	0	0	0,00	1 080	0,38	0	0,00	
114420-904	CATEDRATICO/A	91	₡ 1 597 159,29	720	0,25	0	0,00	0	0,00	720,00	0	0	0,00	720	0,25	0	0,00	
114420-904	CATEDRATICO/A	91	₡ 1 597 159,29	720	0,25	0	0,00	0	0,00	720,00	0	0	0,00	720	0,25	0	0,00	
114420-904	CATEDRATICO/A	91	₡ 1 597 159,29	720	0,25	0	0,00	0	0,00	720,00	0	0	0,00	720	0,25	0	0,00	
114420-904	CATEDRATICO/A	91	₡ 1 597 159,29	720	0,25	0	0,00	0	0,00	720,00	0	0	0,00	720	0,25	0	0,00	
114420-904	CATEDRATICO/A	91	₡ 1 597 159,29	720	0,25	0	0,00	0	0,00	720,00	0	0	0,00	720	0,25	0	0,00	
114420-904	CATEDRATICO/A	91	₡ 1 597 159,29	2 160	0,75	0	0,00	0	0,00	2 160,00	1	0	0,00	2 160	0,75	0	0,00	
114420-904	CATEDRATICO/A	91	₡ 1 597 159,29	720	0,25	0	0,00	0	0,00	720,00	0	0	0,00	720	0,25	0	0,00	
114420-904	CATEDRATICO/A	91	₡ 1 597 159,29	2 160	0,75	0	0,00	0	0,00	2 160,00	1	0	0,00	2 160	0,75	0	0,00	
114420-904	CATEDRATICO/A	91	₡ 1 597 159,29	720	0,25	0	0,00	918	0,32	1 638,00	1	0	0,00	1 638	0,57	0	0,00	
114420-904	CATEDRATICO/A	91	₡ 1 597 159,29	0	0,00	0	0,00	288	0,10	288,00	0	0	0,00	288	0,10	0	0,00	
114420-904	CATEDRATICO/A	91	₡ 1 597 159,29	720	0,25	0	0,00	0	0,00	720,00	0	0	0,00	720	0,25	0	0,00	
114420-904	CATEDRATICO/A	91	₡ 1 597 159,29	2 880	1,00	0	0,00	0	0,00	2 840,00	1	0	0,00	2 840	0,99	40	0,01	

Universidad Nacional
Programa de Gestión Financiera
Sección de Presupuesto
Reporte de Cargos Fijos por Programa
Periodo Anual 2021
Del 01 Julio al 31 diciembre 2021
Recursos de Aplicación General

Código	Puesto	Cat.	Salario Base	Presupuestadas		Ejecutadas		Modificadas		Ocupadas		Congeladas		Gastadas		Disponible	
				Horas	T.C.	Horas	T.C.	Horas	T.C.	Horas	T.C.	Horas	T.C.	Horas	T.C.	Horas	T.C.
Programa Académico																	
114420-904	CATEDRATICO/A	91	₡ 1 597 159,29	1 440	0,50	0	0,00	0	0,00	1 440,00	1	0	0,00	1 440	0,50	0	0,00
114420-904	CATEDRATICO/A	91	₡ 1 597 159,29	720	0,25	0	0,00	-720	-0,25	0,00	0	0	0,00	0	0,00	0	0,00
114420-904	CATEDRATICO/A	91	₡ 1 597 159,29	0	0,00	0	0,00	646	0,22	646,00	0	0	0,00	646	0,22	0	0,00
114420-904	CATEDRATICO/A	91	₡ 1 597 159,29	2 880	1,00	0	0,00	0	0,00	2 880,00	1	0	0,00	2 880	1,00	0	0,00
114420-904	CATEDRATICO/A	91	₡ 1 597 159,29	2 880	1,00	0	0,00	-576	-0,20	2 304,00	1	0	0,00	2 304	0,80	0	0,00
114420-904	CATEDRATICO/A	91	₡ 1 597 159,29	720	0,25	0	0,00	0	0,00	720,00	0	0	0,00	720	0,25	0	0,00
114420-904	CATEDRATICO/A	91	₡ 1 597 159,29	720	0,25	0	0,00	0	0,00	720,00	0	0	0,00	720	0,25	0	0,00
114420-904	CATEDRATICO/A	91	₡ 1 597 159,29	360	0,13	0	0,00	0	0,00	360,00	0	0	0,00	360	0,13	0	0,00
114420-904	CATEDRATICO/A	91	₡ 1 597 159,29	360	0,13	0	0,00	0	0,00	360,00	0	0	0,00	360	0,13	0	0,00
114420-904	CATEDRATICO/A	91	₡ 1 597 159,29	2 160	0,75	0	0,00	-2 160	-0,75	0,00	0	0	0,00	0	0,00	0	0,00
114420-904	CATEDRATICO/A	91	₡ 1 597 159,29	2 880	1,00	0	0,00	-586	-0,20	2 294,00	1	0	0,00	2 294	0,80	0	0,00
114420-904	CATEDRATICO/A	91	₡ 1 597 159,29	2 880	1,00	0	0,00	0	0,00	2 880,00	1	0	0,00	2 880	1,00	0	0,00
114420-904	CATEDRATICO/A	91	₡ 1 597 159,29	720	0,25	0	0,00	2 028	0,70	2 748,00	1	0	0,00	2 748	0,95	0	0,00
114420-904	CATEDRATICO/A	91	₡ 1 597 159,29	1 440	0,50	0	0,00	-1 440	-0,50	0,00	0	0	0,00	0	0,00	0	0,00
114420-904	CATEDRATICO/A	91	₡ 1 597 159,29	0	0,00	0	0,00	360	0,13	360,00	0	0	0,00	360	0,13	0	0,00
114420-904	CATEDRATICO/A	91	₡ 1 597 159,29	1 440	0,50	0	0,00	-1 248	-0,43	0,00	0	0	0,00	0	0,00	192	0,07
114420-904	CATEDRATICO/A	91	₡ 1 597 159,29	1 440	0,50	0	0,00	0	0,00	1 440,00	1	0	0,00	1 440	0,50	0	0,00
114420-904	CATEDRATICO/A	91	₡ 1 597 159,29	1 440	0,50	0	0,00	-1 356	-0,47	0,00	0	0	0,00	0	0,00	84	0,03
114420-904	CATEDRATICO/A	91	₡ 1 597 159,29	720	0,25	0	0,00	0	0,00	720,00	0	0	0,00	720	0,25	0	0,00
114420-904	CATEDRATICO/A	91	₡ 1 597 159,29	2 160	0,75	0	0,00	0	0,00	2 160,00	1	0	0,00	2 160	0,75	0	0,00
114420-904	CATEDRATICO/A	91	₡ 1 597 159,29	0	0,00	0	0,00	0	0,00	0,00	0	0	0,00	0	0,00	0	0,00
114420-904	CATEDRATICO/A	91	₡ 1 597 159,29	1 440	0,50	0	0,00	0	0,00	1 440,00	1	0	0,00	1 440	0,50	0	0,00
114420-904	CATEDRATICO/A	91	₡ 1 597 159,29	2 880	1,00	0	0,00	-2 818	-0,98	0,00	0	0	0,00	0	0,00	62	0,02
114420-904	CATEDRATICO/A	91	₡ 1 597 159,29	1 440	0,50	0	0,00	-720	-0,25	720,00	0	0	0,00	720	0,25	0	0,00

Universidad Nacional
Programa de Gestión Financiera
Sección de Presupuesto
Reporte de Cargos Fijos por Programa
Periodo Anual 2021
Del 01 Julio al 31 diciembre 2021
Recursos de Aplicación General

Código	Puesto	Cat.	Salario Base	Presupuestadas		Ejecutadas		Modificadas		Ocupadas		Congeladas		Gastadas		Disponible		
				Horas	T.C.	Horas	T.C.	Horas	T.C.	Horas	T.C.	Horas	T.C.	Horas	T.C.	Horas	T.C.	
Programa Académico																		
114420-904	CATEDRATICO/A	91	₡ 1 597 159,29	1 440	0,50	0	0,00	0	0,00	1 440,00	1	0	0,00	1 440	0,50	0	0,00	
114420-904	CATEDRATICO/A	91	₡ 1 597 159,29	720	0,25	0	0,00	0	0,00	720,00	0	0	0,00	720	0,25	0	0,00	
114420-904	CATEDRATICO/A	91	₡ 1 597 159,29	0	0,00	0	0,00	170	0,06	36,00	0	0	0,00	36	0,01	134	0,05	
114420-904	CATEDRATICO/A	91	₡ 1 597 159,29	0	0,00	0	0,00	98	0,03	36,00	0	0	0,00	36	0,01	62	0,02	
114420-904	CATEDRATICO/A	91	₡ 1 597 159,29	0	0,00	0	0,00	0	0,00	0,00	0	0	0,00	0	0,00	0	0,00	
114420-904	CATEDRATICO/A	91	₡ 1 597 159,29	0	0,00	0	0,00	864	0,30	864,00	0	0	0,00	864	0,30	0	0,00	
114420-904	CATEDRATICO/A	91	₡ 1 597 159,29	0	0,00	0	0,00	0	0,00	0,00	0	0	0,00	0	0,00	0	0,00	
114420-904	CATEDRATICO/A	91	₡ 1 597 159,29	0	0,00	0	0,00	225	0,08	224,00	0	0	0,00	224	0,08	1	0,00	
114420-904	CATEDRATICO/A	91	₡ 1 597 159,29	0	0,00	0	0,00	536	0,19	536,00	0	0	0,00	536	0,19	0	0,00	
114420-904	CATEDRATICO/A	91	₡ 1 597 159,29	0	0,00	0	0,00	424	0,15	424,00	0	0	0,00	424	0,15	0	0,00	
114420-904	CATEDRATICO/A	91	₡ 1 597 159,29	0	0,00	0	0,00	1 440	0,50	1 440,00	1	0	0,00	1 440	0,50	0	0,00	
114420-904	CATEDRATICO/A	91	₡ 1 597 159,29	720	0,25	0	0,00	0	0,00	720,00	0	0	0,00	720	0,25	0	0,00	
114420-904	CATEDRATICO/A	91	₡ 1 597 159,29	720	0,25	0	0,00	0	0,00	720,00	0	0	0,00	720	0,25	0	0,00	
114420-904	CATEDRATICO/A	91	₡ 1 597 159,29	1 440	0,50	0	0,00	0	0,00	1 440,00	1	0	0,00	1 440	0,50	0	0,00	
114420-904	CATEDRATICO/A	91	₡ 1 597 159,29	720	0,25	0	0,00	0	0,00	720,00	0	0	0,00	720	0,25	0	0,00	
114420-904	CATEDRATICO/A	91	₡ 1 597 159,29	1 440	0,50	0	0,00	0	0,00	1 440,00	1	0	0,00	1 440	0,50	0	0,00	
114420-904	CATEDRATICO/A	91	₡ 1 597 159,29	1 440	0,50	0	0,00	-36	-0,01	1 404,00	0	0	0,00	1 404	0,49	0	0,00	
114420-904	CATEDRATICO/A	91	₡ 1 597 159,29	1 440	0,50	0	0,00	0	0,00	1 440,00	1	0	0,00	1 440	0,50	0	0,00	
114420-904	CATEDRATICO/A	91	₡ 1 597 159,29	1 440	0,50	0	0,00	0	0,00	1 440,00	1	0	0,00	1 440	0,50	0	0,00	
114420-904	CATEDRATICO/A	91	₡ 1 597 159,29	2 880	1,00	0	0,00	-2 880	-1,00	0,00	0	0	0,00	0	0,00	0	0,00	
114420-904	CATEDRATICO/A	91	₡ 1 597 159,29	1 440	0,50	0	0,00	0	0,00	1 330,00	0	0	0,00	1 330	0,46	110	0,04	
114420-904	CATEDRATICO/A	91	₡ 1 597 159,29	1 440	0,50	0	0,00	-432	-0,15	1 008,00	0	0	0,00	1 008	0,35	0	0,00	
114420-904	CATEDRATICO/A	91	₡ 1 597 159,29	2 880	1,00	0	0,00	0	0,00	2 880,00	1	0	0,00	2 880	1,00	0	0,00	
114420-904	CATEDRATICO/A	91	₡ 1 597 159,29	720	0,25	0	0,00	-110	-0,04	610,00	0	0	0,00	610	0,21	0	0,00	

Universidad Nacional
Programa de Gestión Financiera
Sección de Presupuesto
Reporte de Cargos Fijos por Programa
Periodo Anual 2021
Del 01 Julio al 31 diciembre 2021
Recursos de Aplicación General

Código	Puesto	Cat.	Salario Base	Presupuestadas		Ejecutadas		Modificadas		Ocupadas		Congeladas		Gastadas		Disponible		
				Horas	T.C.	Horas	T.C.	Horas	T.C.	Horas	T.C.	Horas	T.C.	Horas	T.C.	Horas	T.C.	
Programa Académico																		
114420-904	CATEDRATICO/A	91	₡ 1 597 159,29	360	0,13	0	0,00	-57	-0,02	303,00	0	0	0,00	303	0,11	0	0,00	
114420-904	CATEDRATICO/A	91	₡ 1 597 159,29	720	0,25	0	0,00	308	0,11	1 028,00	0	0	0,00	1 028	0,36	0	0,00	
114420-904	CATEDRATICO/A	91	₡ 1 597 159,29	720	0,25	0	0,00	0	0,00	720,00	0	0	0,00	720	0,25	0	0,00	
114420-904	CATEDRATICO/A	91	₡ 1 597 159,29	720	0,25	0	0,00	-124	-0,04	596,00	0	0	0,00	596	0,21	0	0,00	
114420-904	CATEDRATICO/A	91	₡ 1 597 159,29	720	0,25	0	0,00	156	0,05	720,00	0	0	0,00	720	0,25	156	0,05	
114420-904	CATEDRATICO/A	91	₡ 1 597 159,29	2 160	0,75	0	0,00	0	0,00	1 422,00	0	0	0,00	1 422	0,49	738	0,26	
114420-904	CATEDRATICO/A	91	₡ 1 597 159,29	2 880	1,00	0	0,00	-438	-0,15	2 406,00	1	0	0,00	2 406	0,84	36	0,01	
114420-904	CATEDRATICO/A	91	₡ 1 597 159,29	0	0,00	0	0,00	1 440	0,50	1 148,00	0	0	0,00	1 148	0,40	292	0,10	
114420-904	CATEDRATICO/A	91	₡ 1 597 159,29	1 800	0,63	0	0,00	0	0,00	1 800,00	1	0	0,00	1 800	0,63	0	0,00	
114420-904	CATEDRATICO/A	91	₡ 1 597 159,29	2 160	0,75	0	0,00	0	0,00	2 160,00	1	0	0,00	2 160	0,75	0	0,00	
114420-904	CATEDRATICO/A	91	₡ 1 597 159,29	720	0,25	0	0,00	0	0,00	720,00	0	0	0,00	720	0,25	0	0,00	
114420-904	CATEDRATICO/A	91	₡ 1 597 159,29	360	0,13	0	0,00	0	0,00	360,00	0	0	0,00	360	0,13	0	0,00	
114420-904	CATEDRATICO/A	91	₡ 1 597 159,29	720	0,25	0	0,00	0	0,00	720,00	0	0	0,00	720	0,25	0	0,00	
114420-904	CATEDRATICO/A	91	₡ 1 597 159,29	720	0,25	0	0,00	0	0,00	720,00	0	0	0,00	720	0,25	0	0,00	
114420-904	CATEDRATICO/A	91	₡ 1 597 159,29	720	0,25	0	0,00	0	0,00	720,00	0	0	0,00	720	0,25	0	0,00	
114420-904	CATEDRATICO/A	91	₡ 1 597 159,29	1 440	0,50	0	0,00	0	0,00	1 366,00	0	0	0,00	1 366	0,47	74	0,03	
114420-904	CATEDRATICO/A	91	₡ 1 597 159,29	1 080	0,38	0	0,00	0	0,00	1 080,00	0	0	0,00	1 080	0,38	0	0,00	
114420-904	CATEDRATICO/A	91	₡ 1 597 159,29	1 440	0,50	0	0,00	0	0,00	1 440,00	1	0	0,00	1 440	0,50	0	0,00	
114420-904	CATEDRATICO/A	91	₡ 1 597 159,29	720	0,25	0	0,00	0	0,00	720,00	0	0	0,00	720	0,25	0	0,00	
114420-904	CATEDRATICO/A	91	₡ 1 597 159,29	2 160	0,75	0	0,00	0	0,00	2 160,00	1	0	0,00	2 160	0,75	0	0,00	
114420-904	CATEDRATICO/A	91	₡ 1 597 159,29	2 160	0,75	0	0,00	0	0,00	2 160,00	1	0	0,00	2 160	0,75	0	0,00	
114420-904	CATEDRATICO/A	91	₡ 1 597 159,29	2 160	0,75	0	0,00	0	0,00	2 160,00	1	0	0,00	2 160	0,75	0	0,00	
114420-904	CATEDRATICO/A	91	₡ 1 597 159,29	1 440	0,50	0	0,00	0	0,00	1 368,00	0	0	0,00	1 368	0,48	72	0,03	
114420-904	CATEDRATICO/A	91	₡ 1 597 159,29	0	0,00	0	0,00	288	0,10	288,00	0	0	0,00	288	0,10	0	0,00	

Universidad Nacional
Programa de Gestión Financiera
Sección de Presupuesto
Reporte de Cargos Fijos por Programa
Periodo Anual 2021
Del 01 Julio al 31 diciembre 2021
Recursos de Aplicación General

Código	Puesto	Cat.	Salario Base	Presupuestadas		Ejecutadas		Modificadas		Ocupadas		Congeladas		Gastadas		Disponible		
				Horas	T.C.	Horas	T.C.	Horas	T.C.	Horas	T.C.	Horas	T.C.	Horas	T.C.	Horas	T.C.	
Programa Académico																		
114420-904	CATEDRATICO/A	91	₡ 1 597 159,29	1 440	0,50	0	0,00	0	0,00	1 440,00	1	0	0,00	1 440	0,50	0	0,00	
114420-904	CATEDRATICO/A	91	₡ 1 597 159,29	2 880	1,00	0	0,00	-2 310	-0,80	570,00	0	0	0,00	570	0,20	0	0,00	
114420-904	CATEDRATICO/A	91	₡ 1 597 159,29	720	0,25	0	0,00	-720	-0,25	0,00	0	0	0,00	0	0,00	0	0,00	
114420-904	CATEDRATICO/A	91	₡ 1 597 159,29	1 440	0,50	0	0,00	-1 440	-0,50	0,00	0	0	0,00	0	0,00	0	0,00	
114420-904	CATEDRATICO/A	91	₡ 1 597 159,29	1 440	0,50	0	0,00	-496	-0,17	944,00	0	0	0,00	944	0,33	0	0,00	
114420-904	CATEDRATICO/A	91	₡ 1 597 159,29	0	0,00	0	0,00	968	0,34	968,00	0	0	0,00	968	0,34	0	0,00	
114420-904	CATEDRATICO/A	91	₡ 1 597 159,29	720	0,25	0	0,00	0	0,00	720,00	0	0	0,00	720	0,25	0	0,00	
114420-904	CATEDRATICO/A	91	₡ 1 597 159,29	1 440	0,50	0	0,00	1 144	0,40	2 584,00	1	0	0,00	2 584	0,90	0	0,00	
114420-904	CATEDRATICO/A	91	₡ 1 597 159,29	1 440	0,50	0	0,00	-1 440	-0,50	0,00	0	0	0,00	0	0,00	0	0,00	
114420-904	CATEDRATICO/A	91	₡ 1 597 159,29	720	0,25	0	0,00	0	0,00	720,00	0	0	0,00	720	0,25	0	0,00	
114420-904	CATEDRATICO/A	91	₡ 1 597 159,29	2 160	0,75	0	0,00	0	0,00	2 160,00	1	0	0,00	2 160	0,75	0	0,00	
114420-904	CATEDRATICO/A	91	₡ 1 597 159,29	360	0,13	0	0,00	0	0,00	360,00	0	0	0,00	360	0,13	0	0,00	
114420-904	CATEDRATICO/A	91	₡ 1 597 159,29	360	0,13	0	0,00	81	0,03	441,00	0	0	0,00	441	0,15	0	0,00	
114420-904	CATEDRATICO/A	91	₡ 1 597 159,29	360	0,13	0	0,00	0	0,00	360,00	0	0	0,00	360	0,13	0	0,00	
114420-904	CATEDRATICO/A	91	₡ 1 597 159,29	2 160	0,75	0	0,00	0	0,00	2 160,00	1	0	0,00	2 160	0,75	0	0,00	
114420-904	CATEDRATICO/A	91	₡ 1 597 159,29	720	0,25	0	0,00	-84	-0,03	636,00	0	0	0,00	636	0,22	0	0,00	
114420-904	CATEDRATICO/A	91	₡ 1 597 159,29	720	0,25	0	0,00	-84	-0,03	636,00	0	0	0,00	636	0,22	0	0,00	
114420-904	CATEDRATICO/A	91	₡ 1 597 159,29	2 880	1,00	0	0,00	-1 440	-0,50	1 440,00	1	0	0,00	1 440	0,50	0	0,00	
114420-904	CATEDRATICO/A	91	₡ 1 597 159,29	0	0,00	0	0,00	720	0,25	720,00	0	0	0,00	720	0,25	0	0,00	
114420-904	CATEDRATICO/A	91	₡ 1 597 159,29	0	0,00	0	0,00	720	0,25	720,00	0	0	0,00	720	0,25	0	0,00	
114420-904	CATEDRATICO/A	91	₡ 1 597 159,29	1 440	0,50	0	0,00	-1 440	-0,50	0,00	0	0	0,00	0	0,00	0	0,00	
114420-904	CATEDRATICO/A	91	₡ 1 597 159,29	2 160	0,75	0	0,00	0	0,00	2 160,00	1	0	0,00	2 160	0,75	0	0,00	
114420-904	CATEDRATICO/A	91	₡ 1 597 159,29	360	0,13	0	0,00	0	0,00	360,00	0	0	0,00	360	0,13	0	0,00	
114420-904	CATEDRATICO/A	91	₡ 1 597 159,29	1 440	0,50	0	0,00	-350	-0,12	1 028,00	0	0	0,00	1 028	0,36	62	0,02	

Universidad Nacional
Programa de Gestión Financiera
Sección de Presupuesto
Reporte de Cargos Fijos por Programa
Periodo Anual 2021
Del 01 Julio al 31 diciembre 2021
Recursos de Aplicación General

Código	Puesto	Cat.	Salario Base	Presupuestadas		Ejecutadas		Modificadas		Ocupadas		Congeladas		Gastadas		Disponible		
				Horas	T.C.	Horas	T.C.	Horas	T.C.	Horas	T.C.	Horas	T.C.	Horas	T.C.	Horas	T.C.	
Programa Académico																		
114420-904	CATEDRATICO/A	91	₡ 1 597 159,29	0	0,00	0	0,00	644	0,22	644,00	0	0	0,00	644	0,22	0	0,00	
114420-904	CATEDRATICO/A	91	₡ 1 597 159,29	720	0,25	0	0,00	0	0,00	720,00	0	0	0,00	720	0,25	0	0,00	
114420-904	CATEDRATICO/A	91	₡ 1 597 159,29	1 080	0,38	0	0,00	0	0,00	1 080,00	0	0	0,00	1 080	0,38	0	0,00	
114420-904	CATEDRATICO/A	91	₡ 1 597 159,29	1 440	0,50	0	0,00	-864	-0,30	576,00	0	0	0,00	576	0,20	0	0,00	
114420-904	CATEDRATICO/A	91	₡ 1 597 159,29	2 880	1,00	0	0,00	-2 880	-1,00	0,00	0	0	0,00	0	0,00	0	0,00	
114420-904	CATEDRATICO/A	91	₡ 1 597 159,29	1 080	0,38	0	0,00	-322	-0,11	648,00	0	0	0,00	648	0,23	110	0,04	
114420-904	CATEDRATICO/A	91	₡ 1 597 159,29	0	0,00	0	0,00	322	0,11	322,00	0	0	0,00	322	0,11	0	0,00	
114420-904	CATEDRATICO/A	91	₡ 1 597 159,29	720	0,25	0	0,00	0	0,00	720,00	0	0	0,00	720	0,25	0	0,00	
114420-904	CATEDRATICO/A	91	₡ 1 597 159,29	720	0,25	0	0,00	0	0,00	720,00	0	0	0,00	720	0,25	0	0,00	
114420-904	CATEDRATICO/A	91	₡ 1 597 159,29	0	0,00	0	0,00	322	0,11	322,00	0	0	0,00	322	0,11	0	0,00	
114420-904	CATEDRATICO/A	91	₡ 1 597 159,29	1 440	0,50	0	0,00	0	0,00	1 440,00	1	0	0,00	1 440	0,50	0	0,00	
114420-904	CATEDRATICO/A	91	₡ 1 597 159,29	360	0,13	0	0,00	0	0,00	322,00	0	0	0,00	322	0,11	38	0,01	
114420-904	CATEDRATICO/A	91	₡ 1 597 159,29	0	0,00	0	0,00	324	0,11	324,00	0	0	0,00	324	0,11	0	0,00	
114420-904	CATEDRATICO/A	91	₡ 1 597 159,29	720	0,25	0	0,00	0	0,00	720,00	0	0	0,00	720	0,25	0	0,00	
114420-904	CATEDRATICO/A	91	₡ 1 597 159,29	720	0,25	0	0,00	0	0,00	720,00	0	0	0,00	720	0,25	0	0,00	
114420-904	CATEDRATICO/A	91	₡ 1 597 159,29	2 880	1,00	0	0,00	-112	-0,04	2 768,00	1	0	0,00	2 768	0,96	0	0,00	
114420-904	CATEDRATICO/A	91	₡ 1 597 159,29	2 160	0,75	0	0,00	0	0,00	2 160,00	1	0	0,00	2 160	0,75	0	0,00	
114420-904	CATEDRATICO/A	91	₡ 1 597 159,29	720	0,25	0	0,00	0	0,00	720,00	0	0	0,00	720	0,25	0	0,00	
114420-904	CATEDRATICO/A	91	₡ 1 597 159,29	2 880	1,00	0	0,00	0	0,00	2 880,00	1	0	0,00	2 880	1,00	0	0,00	
114420-904	CATEDRATICO/A	91	₡ 1 597 159,29	720	0,25	0	0,00	0	0,00	720,00	0	0	0,00	720	0,25	0	0,00	
114420-904	CATEDRATICO/A	91	₡ 1 597 159,29	1 440	0,50	0	0,00	-64	-0,02	1 376,00	0	0	0,00	1 376	0,48	0	0,00	
114420-904	CATEDRATICO/A	91	₡ 1 597 159,29	1 440	0,50	0	0,00	-1 320	-0,46	0,00	0	0	0,00	0	0,00	120	0,04	
114420-904	CATEDRATICO/A	91	₡ 1 597 159,29	1 440	0,50	0	0,00	0	0,00	1 440,00	1	0	0,00	1 440	0,50	0	0,00	
114420-904	CATEDRATICO/A	91	₡ 1 597 159,29	1 440	0,50	0	0,00	0	0,00	1 440,00	1	0	0,00	1 440	0,50	0	0,00	

Universidad Nacional
Programa de Gestión Financiera
Sección de Presupuesto
Reporte de Cargos Fijos por Programa
Periodo Anual 2021
Del 01 Julio al 31 diciembre 2021
Recursos de Aplicación General

Código	Puesto	Cat.	Salario Base	Presupuestadas		Ejecutadas		Modificadas		Ocupadas		Congeladas		Gastadas		Disponible		
				Horas	T.C.	Horas	T.C.	Horas	T.C.	Horas	T.C.	Horas	T.C.	Horas	T.C.	Horas	T.C.	
Programa Académico																		
114420-904	CATEDRATICO/A	91	₡ 1 597 159,29	0	0,00	0	0,00	240	0,08	240,00	0	0	0,00	240	0,08	0	0,00	
114420-904	CATEDRATICO/A	91	₡ 1 597 159,29	0	0,00	0	0,00	104	0,04	36,00	0	0	0,00	36	0,01	68	0,02	
114420-904	CATEDRATICO/A	91	₡ 1 597 159,29	0	0,00	0	0,00	932	0,32	932,00	0	0	0,00	932	0,32	0	0,00	
114420-904	CATEDRATICO/A	91	₡ 1 597 159,29	0	0,00	0	0,00	324	0,11	324,00	0	0	0,00	324	0,11	0	0,00	
114420-904	CATEDRATICO/A	91	₡ 1 597 159,29	720	0,25	0	0,00	0	0,00	720,00	0	0	0,00	720	0,25	0	0,00	
114420-904	CATEDRATICO/A	91	₡ 1 597 159,29	1 440	0,50	0	0,00	0	0,00	1 440,00	1	0	0,00	1 440	0,50	0	0,00	
114420-904	CATEDRATICO/A	91	₡ 1 597 159,29	720	0,25	0	0,00	-720	-0,25	0,00	0	0	0,00	0	0,00	0	0,00	
114420-904	CATEDRATICO/A	91	₡ 1 597 159,29	1 440	0,50	0	0,00	-1 080	-0,38	360,00	0	0	0,00	360	0,13	0	0,00	
114420-904	CATEDRATICO/A	91	₡ 1 597 159,29	720	0,25	0	0,00	0	0,00	720,00	0	0	0,00	720	0,25	0	0,00	
114420-904	CATEDRATICO/A	91	₡ 1 597 159,29	1 440	0,50	0	0,00	0	0,00	1 440,00	1	0	0,00	1 440	0,50	0	0,00	
114420-904	CATEDRATICO/A	91	₡ 1 597 159,29	1 440	0,50	0	0,00	-670	-0,23	776,00	0	0	0,00	776	0,27	-6	0,00	
114420-904	CATEDRATICO/A	91	₡ 1 597 159,29	2 880	1,00	0	0,00	0	0,00	2 880,00	1	0	0,00	2 880	1,00	0	0,00	
114420-904	CATEDRATICO/A	91	₡ 1 597 159,29	2 880	1,00	0	0,00	0	0,00	2 880,00	1	0	0,00	2 880	1,00	0	0,00	
114420-904	CATEDRATICO/A	91	₡ 1 597 159,29	720	0,25	0	0,00	0	0,00	720,00	0	0	0,00	720	0,25	0	0,00	
114420-904	CATEDRATICO/A	91	₡ 1 597 159,29	360	0,13	0	0,00	0	0,00	322,00	0	0	0,00	322	0,11	38	0,01	
114420-904	CATEDRATICO/A	91	₡ 1 597 159,29	1 080	0,38	0	0,00	-1 080	-0,38	0,00	0	0	0,00	0	0,00	0	0,00	
114420-904	CATEDRATICO/A	91	₡ 1 597 159,29	720	0,25	0	0,00	0	0,00	720,00	0	0	0,00	720	0,25	0	0,00	
114420-904	CATEDRATICO/A	91	₡ 1 597 159,29	1 440	0,50	0	0,00	0	0,00	1 440,00	1	0	0,00	1 440	0,50	0	0,00	
114420-904	CATEDRATICO/A	91	₡ 1 597 159,29	720	0,25	0	0,00	0	0,00	720,00	0	0	0,00	720	0,25	0	0,00	
114420-904	CATEDRATICO/A	91	₡ 1 597 159,29	2 880	1,00	0	0,00	-2 084	-0,72	0,00	0	0	0,00	0	0,00	796	0,28	
114420-904	CATEDRATICO/A	91	₡ 1 597 159,29	2 880	1,00	0	0,00	0	0,00	1 650,00	1	0	0,00	1 650	0,57	1 230	0,43	
114420-904	CATEDRATICO/A	91	₡ 1 597 159,29	2 160	0,75	0	0,00	0	0,00	2 160,00	1	0	0,00	2 160	0,75	0	0,00	
114420-904	CATEDRATICO/A	91	₡ 1 597 159,29	720	0,25	0	0,00	0	0,00	720,00	0	0	0,00	720	0,25	0	0,00	
114420-904	CATEDRATICO/A	91	₡ 1 597 159,29	360	0,13	0	0,00	0	0,00	360,00	0	0	0,00	360	0,13	0	0,00	

Universidad Nacional
Programa de Gestión Financiera
Sección de Presupuesto
Reporte de Cargos Fijos por Programa
Periodo Anual 2021
Del 01 Julio al 31 diciembre 2021
Recursos de Aplicación General

Código	Puesto	Cat.	Salario Base	Presupuestadas		Ejecutadas		Modificadas		Ocupadas		Congeladas		Gastadas		Disponible		
				Horas	T.C.	Horas	T.C.	Horas	T.C.	Horas	T.C.	Horas	T.C.	Horas	T.C.	Horas	T.C.	
Programa Académico																		
114420-904	CATEDRATICO/A	91	₡ 1 597 159,29	1 440	0,50	0	0,00	0	0,00	1 440,00	1	0	0,00	1 440	0,50	0	0,00	
114420-904	CATEDRATICO/A	91	₡ 1 597 159,29	720	0,25	0	0,00	0	0,00	720,00	0	0	0,00	720	0,25	0	0,00	
114420-904	CATEDRATICO/A	91	₡ 1 597 159,29	720	0,25	0	0,00	0	0,00	720,00	0	0	0,00	720	0,25	0	0,00	
114420-904	CATEDRATICO/A	91	₡ 1 597 159,29	720	0,25	0	0,00	0	0,00	720,00	0	0	0,00	720	0,25	0	0,00	
114420-904	CATEDRATICO/A	91	₡ 1 597 159,29	2 160	0,75	0	0,00	0	0,00	2 160,00	1	0	0,00	2 160	0,75	0	0,00	
114420-904	CATEDRATICO/A	91	₡ 1 597 159,29	2 880	1,00	0	0,00	0	0,00	2 880,00	1	0	0,00	2 880	1,00	0	0,00	
114420-904	CATEDRATICO/A	91	₡ 1 597 159,29	720	0,25	0	0,00	0	0,00	720,00	0	0	0,00	720	0,25	0	0,00	
114420-904	CATEDRATICO/A	91	₡ 1 597 159,29	1 440	0,50	0	0,00	0	0,00	1 440,00	1	0	0,00	1 440	0,50	0	0,00	
114420-904	CATEDRATICO/A	91	₡ 1 597 159,29	1 440	0,50	0	0,00	0	0,00	1 440,00	1	0	0,00	1 440	0,50	0	0,00	
114420-904	CATEDRATICO/A	91	₡ 1 597 159,29	0	0,00	0	0,00	236	0,08	236,00	0	0	0,00	236	0,08	0	0,00	
114420-904	CATEDRATICO/A	91	₡ 1 597 159,29	0	0,00	0	0,00	322	0,11	322,00	0	0	0,00	322	0,11	0	0,00	
114420-904	CATEDRATICO/A	91	₡ 1 597 159,29	0	0,00	0	0,00	324	0,11	324,00	0	0	0,00	324	0,11	0	0,00	
114420-904	CATEDRATICO/A	91	₡ 1 597 159,29	720	0,25	0	0,00	0	0,00	720,00	0	0	0,00	720	0,25	0	0,00	
114420-904	CATEDRATICO/A	91	₡ 1 597 159,29	2 880	1,00	0	0,00	0	0,00	2 880,00	1	0	0,00	2 880	1,00	0	0,00	
114420-904	CATEDRATICO/A	91	₡ 1 597 159,29	1 440	0,50	0	0,00	0	0,00	1 440,00	1	0	0,00	1 440	0,50	0	0,00	
114420-904	CATEDRATICO/A	91	₡ 1 597 159,29	0	0,00	0	0,00	256	0,09	256,00	0	0	0,00	256	0,09	0	0,00	
114420-904	CATEDRATICO/A	91	₡ 1 597 159,29	1 440	0,50	0	0,00	0	0,00	1 440,00	1	0	0,00	1 440	0,50	0	0,00	
114420-904	CATEDRATICO/A	91	₡ 1 597 159,29	720	0,25	0	0,00	0	0,00	720,00	0	0	0,00	720	0,25	0	0,00	
114420-904	CATEDRATICO/A	91	₡ 1 597 159,29	720	0,25	0	0,00	0	0,00	720,00	0	0	0,00	720	0,25	0	0,00	
114420-904	CATEDRATICO/A	91	₡ 1 597 159,29	1 440	0,50	0	0,00	0	0,00	1 440,00	1	0	0,00	1 440	0,50	0	0,00	
114420-904	CATEDRATICO/A	91	₡ 1 597 159,29	2 880	1,00	0	0,00	-2 236	-0,78	644,00	0	0	0,00	644	0,22	0	0,00	
114420-904	CATEDRATICO/A	91	₡ 1 597 159,29	2 880	1,00	0	0,00	0	0,00	2 880,00	1	0	0,00	2 880	1,00	0	0,00	
114420-904	CATEDRATICO/A	91	₡ 1 597 159,29	0	0,00	0	0,00	270	0,09	270,00	0	0	0,00	270	0,09	0	0,00	
114420-904	CATEDRATICO/A	91	₡ 1 597 159,29	0	0,00	0	0,00	252	0,09	252,00	0	0	0,00	252	0,09	0	0,00	

Universidad Nacional
Programa de Gestión Financiera
Sección de Presupuesto
Reporte de Cargos Fijos por Programa
Periodo Anual 2021
Del 01 Julio al 31 diciembre 2021
Recursos de Aplicación General

Código	Puesto	Cat.	Salario Base	Presupuestadas		Ejecutadas		Modificadas		Ocupadas		Congeladas		Gastadas		Disponible		
				Horas	T.C.	Horas	T.C.	Horas	T.C.	Horas	T.C.	Horas	T.C.	Horas	T.C.	Horas	T.C.	
Programa Académico																		
114420-904	CATEDRATICO/A	91	₡ 1 597 159,29	720	0,25	0	0,00	0	0,00	720,00	0	0	0,00	720	0,25	0	0,00	
114420-904	CATEDRATICO/A	91	₡ 1 597 159,29	1 440	0,50	0	0,00	0	0,00	1 440,00	1	0	0,00	1 440	0,50	0	0,00	
114420-904	CATEDRATICO/A	91	₡ 1 597 159,29	720	0,25	0	0,00	0	0,00	720,00	0	0	0,00	720	0,25	0	0,00	
114420-904	CATEDRATICO/A	91	₡ 1 597 159,29	1 440	0,50	0	0,00	0	0,00	1 440,00	1	0	0,00	1 440	0,50	0	0,00	
114420-904	CATEDRATICO/A	91	₡ 1 597 159,29	2 160	0,75	0	0,00	0	0,00	2 160,00	1	0	0,00	2 160	0,75	0	0,00	
114420-904	CATEDRATICO/A	91	₡ 1 597 159,29	720	0,25	0	0,00	0	0,00	720,00	0	0	0,00	720	0,25	0	0,00	
114420-904	CATEDRATICO/A	91	₡ 1 597 159,29	2 880	1,00	0	0,00	-468	-0,16	2 412,00	1	0	0,00	2 412	0,84	0	0,00	
114420-904	CATEDRATICO/A	91	₡ 1 597 159,29	720	0,25	0	0,00	0	0,00	720,00	0	0	0,00	720	0,25	0	0,00	
114420-904	CATEDRATICO/A	91	₡ 1 597 159,29	720	0,25	0	0,00	-98	-0,03	610,00	0	0	0,00	610	0,21	12	0,00	
114420-904	CATEDRATICO/A	91	₡ 1 597 159,29	2 160	0,75	0	0,00	-2 160	-0,75	0,00	0	0	0,00	0	0,00	0	0,00	
114420-904	CATEDRATICO/A	91	₡ 1 597 159,29	720	0,25	0	0,00	0	0,00	720,00	0	0	0,00	720	0,25	0	0,00	
114420-904	CATEDRATICO/A	91	₡ 1 597 159,29	720	0,25	0	0,00	0	0,00	720,00	0	0	0,00	720	0,25	0	0,00	
114420-904	CATEDRATICO/A	91	₡ 1 597 159,29	1 440	0,50	0	0,00	0	0,00	1 440,00	1	0	0,00	1 440	0,50	0	0,00	
114420-904	CATEDRATICO/A	91	₡ 1 597 159,29	2 160	0,75	0	0,00	0	0,00	2 160,00	1	0	0,00	2 160	0,75	0	0,00	
114420-904	CATEDRATICO/A	91	₡ 1 597 159,29	1 440	0,50	0	0,00	0	0,00	1 440,00	1	0	0,00	1 440	0,50	0	0,00	
114420-904	CATEDRATICO/A	91	₡ 1 597 159,29	2 160	0,75	0	0,00	0	0,00	2 160,00	1	0	0,00	2 160	0,75	0	0,00	
114420-904	CATEDRATICO/A	91	₡ 1 597 159,29	720	0,25	0	0,00	0	0,00	720,00	0	0	0,00	720	0,25	0	0,00	
114420-904	CATEDRATICO/A	91	₡ 1 597 159,29	720	0,25	0	0,00	0	0,00	720,00	0	0	0,00	720	0,25	0	0,00	
114420-904	CATEDRATICO/A	91	₡ 1 597 159,29	0	0,00	0	0,00	448	0,16	448,00	0	0	0,00	448	0,16	0	0,00	
114420-904	CATEDRATICO/A	91	₡ 1 597 159,29	0	0,00	0	0,00	0	0,00	0,00	0	0	0,00	0	0,00	0	0,00	
114420-904	CATEDRATICO/A	91	₡ 1 597 159,29	720	0,25	0	0,00	0	0,00	720,00	0	0	0,00	720	0,25	0	0,00	
114420-904	CATEDRATICO/A	91	₡ 1 597 159,29	720	0,25	0	0,00	0	0,00	720,00	0	0	0,00	720	0,25	0	0,00	
114420-904	CATEDRATICO/A	91	₡ 1 597 159,29	0	0,00	0	0,00	1 212	0,42	1 104,00	0	0	0,00	1 104	0,38	108	0,04	
114420-904	CATEDRATICO/A	91	₡ 1 597 159,29	0	0,00	0	0,00	210	0,07	108,00	0	0	0,00	108	0,04	102	0,04	

Universidad Nacional
Programa de Gestión Financiera
Sección de Presupuesto
Reporte de Cargos Fijos por Programa
Periodo Anual 2021
Del 01 Julio al 31 diciembre 2021
Recursos de Aplicación General

Código	Puesto	Cat.	Salario Base	Presupuestadas		Ejecutadas		Modificadas		Ocupadas		Congeladas		Gastadas		Disponible		
				Horas	T.C.	Horas	T.C.	Horas	T.C.	Horas	T.C.	Horas	T.C.	Horas	T.C.	Horas	T.C.	
Programa Académico																		
114420-904	CATEDRATICO/A	91	₡ 1 597 159,29	0	0,00	0	0,00	324	0,11	324,00	0	0	0,00	324	0,11	0	0,00	
114420-904	CATEDRATICO/A	91	₡ 1 597 159,29	0	0,00	0	0,00	192	0,07	186,00	0	0	0,00	186	0,06	6	0,00	
114420-904	CATEDRATICO/A	91	₡ 1 597 159,29	0	0,00	0	0,00	296	0,10	296,00	0	0	0,00	296	0,10	0	0,00	
114420-904	CATEDRATICO/A	91	₡ 1 597 159,29	0	0,00	0	0,00	636	0,22	636,00	0	0	0,00	636	0,22	0	0,00	
114420-904	CATEDRATICO/A	91	₡ 1 597 159,29	2 880	1,00	0	0,00	0	0,00	2 880,00	1	0	0,00	2 880	1,00	0	0,00	
114420-904	CATEDRATICO/A	91	₡ 1 597 159,29	1 440	0,50	0	0,00	-1 440	-0,50	0,00	0	0	0,00	0	0,00	0	0,00	
114420-904	CATEDRATICO/A	91	₡ 1 597 159,29	2 880	1,00	0	0,00	0	0,00	2 880,00	1	0	0,00	2 880	1,00	0	0,00	
114420-904	CATEDRATICO/A	91	₡ 1 597 159,29	720	0,25	0	0,00	0	0,00	720,00	0	0	0,00	720	0,25	0	0,00	
114420-904	CATEDRATICO/A	91	₡ 1 597 159,29	0	0,00	0	0,00	720	0,25	720,00	0	0	0,00	720	0,25	0	0,00	
114420-904	CATEDRATICO/A	91	₡ 1 597 159,29	1 440	0,50	0	0,00	-1 440	-0,50	0,00	0	0	0,00	0	0,00	0	0,00	
114420-904	CATEDRATICO/A	91	₡ 1 597 159,29	720	0,25	0	0,00	2 160	0,75	2 880,00	1	0	0,00	2 880	1,00	0	0,00	
114420-904	CATEDRATICO/A	91	₡ 1 597 159,29	720	0,25	0	0,00	0	0,00	720,00	0	0	0,00	720	0,25	0	0,00	
114420-904	CATEDRATICO/A	91	₡ 1 597 159,29	2 160	0,75	0	0,00	0	0,00	2 160,00	1	0	0,00	2 160	0,75	0	0,00	
114420-904	CATEDRATICO/A	91	₡ 1 597 159,29	1 440	0,50	0	0,00	0	0,00	1 440,00	1	0	0,00	1 440	0,50	0	0,00	
114420-904	CATEDRATICO/A	91	₡ 1 597 159,29	2 880	1,00	0	0,00	0	0,00	2 880,00	1	0	0,00	2 880	1,00	0	0,00	
114420-904	CATEDRATICO/A	91	₡ 1 597 159,29	2 160	0,75	0	0,00	0	0,00	2 160,00	1	0	0,00	2 160	0,75	0	0,00	
114420-904	CATEDRATICO/A	91	₡ 1 597 159,29	1 440	0,50	0	0,00	0	0,00	1 440,00	1	0	0,00	1 440	0,50	0	0,00	
114420-904	CATEDRATICO/A	91	₡ 1 597 159,29	2 880	1,00	0	0,00	0	0,00	2 880,00	1	0	0,00	2 880	1,00	0	0,00	
114420-904	CATEDRATICO/A	91	₡ 1 597 159,29	1 440	0,50	0	0,00	0	0,00	1 440,00	1	0	0,00	1 440	0,50	0	0,00	
114420-904	CATEDRATICO/A	91	₡ 1 597 159,29	1 440	0,50	0	0,00	0	0,00	1 440,00	1	0	0,00	1 440	0,50	0	0,00	
114420-904	CATEDRATICO/A	91	₡ 1 597 159,29	720	0,25	0	0,00	0	0,00	720,00	0	0	0,00	720	0,25	0	0,00	
114420-904	CATEDRATICO/A	91	₡ 1 597 159,29	1 080	0,38	0	0,00	-458	-0,16	610,00	0	0	0,00	610	0,21	12	0,00	
114420-904	CATEDRATICO/A	91	₡ 1 597 159,29	720	0,25	0	0,00	184	0,06	898,00	0	0	0,00	898	0,31	6	0,00	
114420-904	CATEDRATICO/A	91	₡ 1 597 159,29	720	0,25	0	0,00	-412	-0,14	308,00	0	0	0,00	308	0,11	0	0,00	

Universidad Nacional
Programa de Gestión Financiera
Sección de Presupuesto
Reporte de Cargos Fijos por Programa
Periodo Anual 2021
Del 01 Julio al 31 diciembre 2021
Recursos de Aplicación General

Código	Puesto	Cat.	Salario Base	Presupuestadas		Ejecutadas		Modificadas		Ocupadas		Congeladas		Gastadas		Disponible		
				Horas	T.C.	Horas	T.C.	Horas	T.C.	Horas	T.C.	Horas	T.C.	Horas	T.C.	Horas	T.C.	
Programa Académico																		
114420-904	CATEDRATICO/A	91	₡ 1 597 159,29	720	0,25	0	0,00	-432	-0,15	288,00	0	0	0,00	288	0,10	0	0,00	
114420-904	CATEDRATICO/A	91	₡ 1 597 159,29	2 160	0,75	0	0,00	-940	-0,33	1 220,00	0	0	0,00	1 220	0,42	0	0,00	
114420-904	CATEDRATICO/A	91	₡ 1 597 159,29	2 880	1,00	0	0,00	-2 440	-0,85	0,00	0	0	0,00	0	0,00	440	0,15	
114420-904	CATEDRATICO/A	91	₡ 1 597 159,29	1 440	0,50	0	0,00	1 440	0,50	2 880,00	1	0	0,00	2 880	1,00	0	0,00	
114420-904	CATEDRATICO/A	91	₡ 1 597 159,29	720	0,25	0	0,00	-720	-0,25	0,00	0	0	0,00	0	0,00	0	0,00	
114420-904	CATEDRATICO/A	91	₡ 1 597 159,29	2 160	0,75	0	0,00	-2 160	-0,75	0,00	0	0	0,00	0	0,00	0	0,00	
114420-904	CATEDRATICO/A	91	₡ 1 597 159,29	2 160	0,75	0	0,00	0	0,00	2 160,00	1	0	0,00	2 160	0,75	0	0,00	
114420-904	CATEDRATICO/A	91	₡ 1 597 159,29	2 160	0,75	0	0,00	0	0,00	2 160,00	1	0	0,00	2 160	0,75	0	0,00	
114420-904	CATEDRATICO/A	91	₡ 1 597 159,29	1 440	0,50	0	0,00	-1 440	-0,50	0,00	0	0	0,00	0	0,00	0	0,00	
114420-904	CATEDRATICO/A	91	₡ 1 597 159,29	720	0,25	0	0,00	-720	-0,25	0,00	0	0	0,00	0	0,00	0	0,00	
114420-904	CATEDRATICO/A	91	₡ 1 597 159,29	0	0,00	0	0,00	360	0,13	360,00	0	0	0,00	360	0,13	0	0,00	
114420-904	CATEDRATICO/A	91	₡ 1 597 159,29	720	0,25	0	0,00	0	0,00	720,00	0	0	0,00	720	0,25	0	0,00	
114420-904	CATEDRATICO/A	91	₡ 1 597 159,29	1 800	0,63	0	0,00	0	0,00	1 800,00	1	0	0,00	1 800	0,63	0	0,00	
114420-904	CATEDRATICO/A	91	₡ 1 597 159,29	720	0,25	0	0,00	0	0,00	720,00	0	0	0,00	720	0,25	0	0,00	
114420-904	CATEDRATICO/A	91	₡ 1 597 159,29	360	0,13	0	0,00	0	0,00	360,00	0	0	0,00	360	0,13	0	0,00	
114420-904	CATEDRATICO/A	91	₡ 1 597 159,29	360	0,13	0	0,00	0	0,00	360,00	0	0	0,00	360	0,13	0	0,00	
114420-904	CATEDRATICO/A	91	₡ 1 597 159,29	2 880	1,00	0	0,00	0	0,00	2 880,00	1	0	0,00	2 880	1,00	0	0,00	
114420-904	CATEDRATICO/A	91	₡ 1 597 159,29	360	0,13	0	0,00	0	0,00	360,00	0	0	0,00	360	0,13	0	0,00	
114420-904	CATEDRATICO/A	91	₡ 1 597 159,29	720	0,25	0	0,00	0	0,00	720,00	0	0	0,00	720	0,25	0	0,00	
114420-904	CATEDRATICO/A	91	₡ 1 597 159,29	1 440	0,50	0	0,00	0	0,00	1 440,00	1	0	0,00	1 440	0,50	0	0,00	
114420-904	CATEDRATICO/A	91	₡ 1 597 159,29	2 160	0,75	0	0,00	0	0,00	2 160,00	1	0	0,00	2 160	0,75	0	0,00	
114420-904	CATEDRATICO/A	91	₡ 1 597 159,29	2 880	1,00	0	0,00	-2 880	-1,00	0,00	0	0	0,00	0	0,00	0	0,00	
114420-904	CATEDRATICO/A	91	₡ 1 597 159,29	720	0,25	0	0,00	0	0,00	610,00	0	0	0,00	610	0,21	110	0,04	
114420-904	CATEDRATICO/A	91	₡ 1 597 159,29	1 440	0,50	0	0,00	-1 272	-0,44	0,00	0	0	0,00	0	0,00	168	0,06	

Universidad Nacional
Programa de Gestión Financiera
Sección de Presupuesto
Reporte de Cargos Fijos por Programa
Periodo Anual 2021
Del 01 Julio al 31 diciembre 2021
Recursos de Aplicación General

Código	Puesto	Cat.	Salario Base	Presupuestadas		Ejecutadas		Modificadas		Ocupadas		Congeladas		Gastadas		Disponible		
				Horas	T.C.	Horas	T.C.	Horas	T.C.	Horas	T.C.	Horas	T.C.	Horas	T.C.	Horas	T.C.	
Programa Académico																		
114420-904	CATEDRATICO/A	91	₡ 1 597 159,29	1 440	0,50	0	0,00	-1 440	-0,50	0,00	0	0	0,00	0	0,00	0	0,00	
114420-904	CATEDRATICO/A	91	₡ 1 597 159,29	1 440	0,50	0	0,00	-380	-0,13	920,00	0	0	0,00	920	0,32	140	0,05	
114420-904	CATEDRATICO/A	91	₡ 1 597 159,29	2 160	0,75	0	0,00	0	0,00	2 160,00	1	0	0,00	2 160	0,75	0	0,00	
114420-904	CATEDRATICO/A	91	₡ 1 597 159,29	2 880	1,00	0	0,00	0	0,00	2 880,00	1	0	0,00	2 880	1,00	0	0,00	
114420-904	CATEDRATICO/A	91	₡ 1 597 159,29	0	0,00	0	0,00	1 616	0,56	1 616,00	1	0	0,00	1 616	0,56	0	0,00	
114420-904	CATEDRATICO/A	91	₡ 1 597 159,29	0	0,00	0	0,00	286	0,10	286,00	0	0	0,00	286	0,10	0	0,00	
114420-904	CATEDRATICO/A	91	₡ 1 597 159,29	0	0,00	0	0,00	0	0,00	0,00	0	0	0,00	0	0,00	0	0,00	
114420-904	CATEDRATICO/A	91	₡ 1 597 159,29	0	0,00	0	0,00	720	0,25	720,00	0	0	0,00	720	0,25	0	0,00	
114420-904	CATEDRATICO/A	91	₡ 1 597 159,29	2 880	1,00	0	0,00	-2 880	-1,00	0,00	0	0	0,00	0	0,00	0	0,00	
114420-904	CATEDRATICO/A	91	₡ 1 597 159,29	2 880	1,00	0	0,00	0	0,00	2 878,00	1	0	0,00	2 878	1,00	2	0,00	
114420-904	CATEDRATICO/A	91	₡ 1 597 159,29	2 880	1,00	0	0,00	-646	-0,22	2 234,00	1	0	0,00	2 234	0,78	0	0,00	
114420-904	CATEDRATICO/A	91	₡ 1 597 159,29	2 880	1,00	0	0,00	-64	-0,02	2 816,00	1	0	0,00	2 816	0,98	0	0,00	
114420-904	CATEDRATICO/A	91	₡ 1 597 159,29	2 880	1,00	0	0,00	-720	-0,25	2 160,00	1	0	0,00	2 160	0,75	0	0,00	
114420-904	CATEDRATICO/A	91	₡ 1 597 159,29	360	0,13	0	0,00	0	0,00	360,00	0	0	0,00	360	0,13	0	0,00	
114420-904	CATEDRATICO/A	91	₡ 1 597 159,29	1 440	0,50	0	0,00	720	0,25	2 160,00	1	0	0,00	2 160	0,75	0	0,00	
114420-904	CATEDRATICO/A	91	₡ 1 597 159,29	0	0,00	0	0,00	0	0,00	0,00	0	0	0,00	0	0,00	0	0,00	
114420-904	CATEDRATICO/A	91	₡ 1 597 159,29	2 880	1,00	0	0,00	0	0,00	2 160,00	1	0	0,00	2 160	0,75	720	0,25	
114420-904	CATEDRATICO/A	91	₡ 1 597 159,29	2 160	0,75	0	0,00	-724	-0,25	1 436,00	0	0	0,00	1 436	0,50	0	0,00	
114420-904	CATEDRATICO/A	91	₡ 1 597 159,29	720	0,25	0	0,00	-720	-0,25	0,00	0	0	0,00	0	0,00	0	0,00	
114420-904	CATEDRATICO/A	91	₡ 1 597 159,29	2 880	1,00	0	0,00	-2 880	-1,00	0,00	0	0	0,00	0	0,00	0	0,00	
114420-904	CATEDRATICO/A	91	₡ 1 597 159,29	0	0,00	0	0,00	700	0,24	700,00	0	0	0,00	700	0,24	0	0,00	
114420-904	CATEDRATICO/A	91	₡ 1 597 159,29	720	0,25	0	0,00	0	0,00	720,00	0	0	0,00	720	0,25	0	0,00	
114420-904	CATEDRATICO/A	91	₡ 1 597 159,29	1 440	0,50	0	0,00	0	0,00	1 440,00	1	0	0,00	1 440	0,50	0	0,00	
114420-904	CATEDRATICO/A	91	₡ 1 597 159,29	720	0,25	0	0,00	0	0,00	720,00	0	0	0,00	720	0,25	0	0,00	

Universidad Nacional
Programa de Gestión Financiera
Sección de Presupuesto
Reporte de Cargos Fijos por Programa
Periodo Anual 2021
Del 01 Julio al 31 diciembre 2021
Recursos de Aplicación General

Código	Puesto	Cat.	Salario Base	Presupuestadas		Ejecutadas		Modificadas		Ocupadas		Congeladas		Gastadas		Disponible		
				Horas	T.C.	Horas	T.C.	Horas	T.C.	Horas	T.C.	Horas	T.C.	Horas	T.C.	Horas	T.C.	
Programa Académico																		
114420-904	CATEDRATICO/A	91	₡ 1 597 159,29	1 440	0,50	0	0,00	-1 440	-0,50	0,00	0	0	0,00	0	0,00	0	0,00	
114420-904	CATEDRATICO/A	91	₡ 1 597 159,29	360	0,13	0	0,00	0	0,00	360,00	0	0	0,00	360	0,13	0	0,00	
114420-904	CATEDRATICO/A	91	₡ 1 597 159,29	2 160	0,75	0	0,00	0	0,00	2 160,00	1	0	0,00	2 160	0,75	0	0,00	
114420-904	CATEDRATICO/A	91	₡ 1 597 159,29	360	0,13	0	0,00	0	0,00	360,00	0	0	0,00	360	0,13	0	0,00	
114420-904	CATEDRATICO/A	91	₡ 1 597 159,29	720	0,25	0	0,00	0	0,00	720,00	0	0	0,00	720	0,25	0	0,00	
114420-904	CATEDRATICO/A	91	₡ 1 597 159,29	2 160	0,75	0	0,00	-2 160	-0,75	0,00	0	0	0,00	0	0,00	0	0,00	
114420-904	CATEDRATICO/A	91	₡ 1 597 159,29	1 440	0,50	0	0,00	-1 440	-0,50	0,00	0	0	0,00	0	0,00	0	0,00	
114420-904	CATEDRATICO/A	91	₡ 1 597 159,29	720	0,25	0	0,00	0	0,00	720,00	0	0	0,00	720	0,25	0	0,00	
114420-904	CATEDRATICO/A	91	₡ 1 597 159,29	0	0,00	0	0,00	288	0,10	288,00	0	0	0,00	288	0,10	0	0,00	
114420-904	CATEDRATICO/A	91	₡ 1 597 159,29	1 440	0,50	0	0,00	0	0,00	1 440,00	1	0	0,00	1 440	0,50	0	0,00	
114420-904	CATEDRATICO/A	91	₡ 1 597 159,29	720	0,25	0	0,00	-720	-0,25	0,00	0	0	0,00	0	0,00	0	0,00	
114420-904	CATEDRATICO/A	91	₡ 1 597 159,29	1 440	0,50	0	0,00	-720	-0,25	720,00	0	0	0,00	720	0,25	0	0,00	
114420-904	CATEDRATICO/A	91	₡ 1 597 159,29	0	0,00	0	0,00	576	0,20	576,00	0	0	0,00	576	0,20	0	0,00	
114420-904	CATEDRATICO/A	91	₡ 1 597 159,29	0	0,00	0	0,00	68	0,02	36,00	0	0	0,00	36	0,01	32	0,01	
114420-904	CATEDRATICO/A	91	₡ 1 597 159,29	0	0,00	0	0,00	702	0,24	702,00	0	0	0,00	702	0,24	0	0,00	
114420-904	CATEDRATICO/A	91	₡ 1 597 159,29	0	0,00	0	0,00	1	0,00	0,00	0	0	0,00	0	0,00	1	0,00	
120020-908	MIEMBRO SEPUNA	90	₡ 1 228 584,06	720	0,25	0	0,00	0	0,00	690,00	0	0	0,00	690	0,24	30	0,01	
120020-908	MIEMBRO SEPUNA	90	₡ 1 228 584,06	720	0,25	0	0,00	0	0,00	574,00	0	0	0,00	574	0,20	146	0,05	
120020-908	MIEMBRO SEPUNA	91	₡ 1 597 159,29	720	0,25	0	0,00	0	0,00	720,00	0	0	0,00	720	0,25	0	0,00	
120020-908	MIEMBRO SEPUNA	91	₡ 1 597 159,29	720	0,25	0	0,00	0	0,00	640,00	0	0	0,00	640	0,22	80	0,03	
120020-916	PRESIDENTE/A SEPUNA	91	₡ 1 597 159,29	2 160	0,75	0	0,00	0	0,00	2 160,00	1	0	0,00	2 160	0,75	0	0,00	
130020-921	COORDINADOR/A PROGRAMA DE POSGRADO	88	₡ 930 745,50	720	0,25	0	0,00	-720	-0,25	0,00	0	0	0,00	0	0,00	0	0,00	
130020-921	COORDINADOR/A PROGRAMA DE POSGRADO	88	₡ 930 745,50	1 440	0,50	0	0,00	0	0,00	1 440,00	1	0	0,00	1 440	0,50	0	0,00	
130020-921	COORDINADOR/A PROGRAMA DE POSGRADO	88	₡ 930 745,50	216	0,08	0	0,00	-216	-0,08	0,00	0	0	0,00	0	0,00	0	0,00	

Universidad Nacional
Programa de Gestión Financiera
Sección de Presupuesto
Reporte de Cargos Fijos por Programa
Periodo Anual 2021
Del 01 Julio al 31 diciembre 2021
Recursos de Aplicación General

Código	Puesto	Cat.	Salario Base	Presupuestadas		Ejecutadas		Modificadas		Ocupadas		Congeladas		Gastadas		Disponible		
				Horas	T.C.	Horas	T.C.	Horas	T.C.	Horas	T.C.	Horas	T.C.	Horas	T.C.	Horas	T.C.	
Programa Académico																		
130020-921	COORDINADOR/A PROGRAMA DE POSGRADO	88	₺ 930 745,50	208	0,07	0	0,00	-208	-0,07	0,00	0	0	0,00	0	0,00	0	0,00	
130020-921	COORDINADOR/A PROGRAMA DE POSGRADO	90	₺ 1 228 584,06	0	0,00	0	0,00	0	0,00	0,00	0	0	0,00	0	0,00	0	0,00	
130020-921	COORDINADOR/A PROGRAMA DE POSGRADO	90	₺ 1 228 584,06	1 440	0,50	0	0,00	0	0,00	1 440,00	1	0	0,00	1 440	0,50	0	0,00	
130020-921	COORDINADOR/A PROGRAMA DE POSGRADO	90	₺ 1 228 584,06	720	0,25	0	0,00	-720	-0,25	0,00	0	0	0,00	0	0,00	0	0,00	
130020-921	COORDINADOR/A PROGRAMA DE POSGRADO	90	₺ 1 228 584,06	720	0,25	0	0,00	-720	-0,25	0,00	0	0	0,00	0	0,00	0	0,00	
130020-921	COORDINADOR/A PROGRAMA DE POSGRADO	91	₺ 1 597 159,29	720	0,25	0	0,00	-720	-0,25	0,00	0	0	0,00	0	0,00	0	0,00	
130020-921	COORDINADOR/A PROGRAMA DE POSGRADO	91	₺ 1 597 159,29	2 160	0,75	0	0,00	-1 436	-0,50	720,00	0	0	0,00	720	0,25	4	0,00	
130020-922	COORDINADOR/A DE PROGRAMAS Y PROYECTOS	88	₺ 930 745,50	720	0,25	0	0,00	-720	-0,25	0,00	0	0	0,00	0	0,00	0	0,00	
130020-922	COORDINADOR/A DE PROGRAMAS Y PROYECTOS	88	₺ 930 745,50	1 440	0,50	0	0,00	0	0,00	1 440,00	1	0	0,00	1 440	0,50	0	0,00	
130020-922	COORDINADOR/A DE PROGRAMAS Y PROYECTOS	88	₺ 930 745,50	360	0,13	0	0,00	-360	-0,13	0,00	0	0	0,00	0	0,00	0	0,00	
130020-922	COORDINADOR/A DE PROGRAMAS Y PROYECTOS	89	₺ 1 023 820,06	2 160	0,75	0	0,00	0	0,00	2 160,00	1	0	0,00	2 160	0,75	0	0,00	
130020-922	COORDINADOR/A DE PROGRAMAS Y PROYECTOS	90	₺ 1 228 584,06	360	0,13	0	0,00	-360	-0,13	0,00	0	0	0,00	0	0,00	0	0,00	
130020-922	COORDINADOR/A DE PROGRAMAS Y PROYECTOS	90	₺ 1 228 584,06	2 160	0,75	0	0,00	-720	-0,25	1 440,00	1	0	0,00	1 440	0,50	0	0,00	
130020-922	COORDINADOR/A DE PROGRAMAS Y PROYECTOS	91	₺ 1 597 159,29	2 160	0,75	0	0,00	0	0,00	2 160,00	1	0	0,00	2 160	0,75	0	0,00	
130020-925	DIRECTOR/A DE UNIDAD ACADEMICA	88	₺ 930 745,50	720	0,25	0	0,00	0	0,00	720,00	0	0	0,00	720	0,25	0	0,00	
130020-925	DIRECTOR/A DE UNIDAD ACADEMICA	88	₺ 930 745,50	2 160	0,75	0	0,00	0	0,00	2 160,00	1	0	0,00	2 160	0,75	0	0,00	
130020-925	DIRECTOR/A DE UNIDAD ACADEMICA	88	₺ 930 745,50	720	0,25	0	0,00	0	0,00	720,00	0	0	0,00	720	0,25	0	0,00	
130020-925	DIRECTOR/A DE UNIDAD ACADEMICA	88	₺ 930 745,50	2 160	0,75	0	0,00	0	0,00	2 160,00	1	0	0,00	2 160	0,75	0	0,00	
130020-925	DIRECTOR/A DE UNIDAD ACADEMICA	88	₺ 930 745,50	720	0,25	0	0,00	0	0,00	720,00	0	0	0,00	720	0,25	0	0,00	
130020-925	DIRECTOR/A DE UNIDAD ACADEMICA	88	₺ 930 745,50	2 160	0,75	0	0,00	0	0,00	2 160,00	1	0	0,00	2 160	0,75	0	0,00	
130020-925	DIRECTOR/A DE UNIDAD ACADEMICA	88	₺ 930 745,50	2 160	0,75	0	0,00	0	0,00	2 160,00	1	0	0,00	2 160	0,75	0	0,00	
130020-925	DIRECTOR/A DE UNIDAD ACADEMICA	88	₺ 930 745,50	720	0,25	0	0,00	0	0,00	720,00	0	0	0,00	720	0,25	0	0,00	
130020-925	DIRECTOR/A DE UNIDAD ACADEMICA	88	₺ 930 745,50	2 160	0,75	0	0,00	0	0,00	2 160,00	1	0	0,00	2 160	0,75	0	0,00	
130020-925	DIRECTOR/A DE UNIDAD ACADEMICA	88	₺ 930 745,50	720	0,25	0	0,00	0	0,00	720,00	0	0	0,00	720	0,25	0	0,00	

Universidad Nacional
Programa de Gestión Financiera
Sección de Presupuesto
Reporte de Cargos Fijos por Programa
Periodo Anual 2021
Del 01 Julio al 31 diciembre 2021
Recursos de Aplicación General

Código	Puesto	Cat.	Salario Base	Presupuestadas		Ejecutadas		Modificadas		Ocupadas		Congeladas		Gastadas		Disponible		
				Horas	T.C.	Horas	T.C.	Horas	T.C.	Horas	T.C.	Horas	T.C.	Horas	T.C.	Horas	T.C.	
Programa Académico																		
130020-925	DIRECTOR/A DE UNIDAD ACADEMICA	89	₡ 1 023 820,06	2 160	0,75	0	0,00	0	0,00	2 160,00	1	0	0,00	2 160	0,75	0	0,00	
130020-925	DIRECTOR/A DE UNIDAD ACADEMICA	89	₡ 1 023 820,06	2 160	0,75	0	0,00	0	0,00	2 160,00	1	0	0,00	2 160	0,75	0	0,00	
130020-925	DIRECTOR/A DE UNIDAD ACADEMICA	89	₡ 1 023 820,06	720	0,25	0	0,00	0	0,00	720,00	0	0	0,00	720	0,25	0	0,00	
130020-925	DIRECTOR/A DE UNIDAD ACADEMICA	89	₡ 1 023 820,06	720	0,25	0	0,00	0	0,00	720,00	0	0	0,00	720	0,25	0	0,00	
130020-925	DIRECTOR/A DE UNIDAD ACADEMICA	89	₡ 1 023 820,06	720	0,25	0	0,00	0	0,00	720,00	0	0	0,00	720	0,25	0	0,00	
130020-925	DIRECTOR/A DE UNIDAD ACADEMICA	89	₡ 1 023 820,06	2 160	0,75	0	0,00	0	0,00	2 160,00	1	0	0,00	2 160	0,75	0	0,00	
130020-925	DIRECTOR/A DE UNIDAD ACADEMICA	90	₡ 1 228 584,06	2 160	0,75	0	0,00	0	0,00	2 148,00	1	0	0,00	2 148	0,75	12	0,00	
130020-925	DIRECTOR/A DE UNIDAD ACADEMICA	90	₡ 1 228 584,06	2 160	0,75	0	0,00	0	0,00	2 160,00	1	0	0,00	2 160	0,75	0	0,00	
130020-925	DIRECTOR/A DE UNIDAD ACADEMICA	90	₡ 1 228 584,06	720	0,25	0	0,00	0	0,00	720,00	0	0	0,00	720	0,25	0	0,00	
130020-925	DIRECTOR/A DE UNIDAD ACADEMICA	90	₡ 1 228 584,06	720	0,25	0	0,00	0	0,00	720,00	0	0	0,00	720	0,25	0	0,00	
130020-925	DIRECTOR/A DE UNIDAD ACADEMICA	90	₡ 1 228 584,06	2 160	0,75	0	0,00	0	0,00	2 160,00	1	0	0,00	2 160	0,75	0	0,00	
130020-925	DIRECTOR/A DE UNIDAD ACADEMICA	90	₡ 1 228 584,06	720	0,25	0	0,00	0	0,00	720,00	0	0	0,00	720	0,25	0	0,00	
130020-925	DIRECTOR/A DE UNIDAD ACADEMICA	90	₡ 1 228 584,06	2 160	0,75	0	0,00	0	0,00	2 160,00	1	0	0,00	2 160	0,75	0	0,00	
130020-925	DIRECTOR/A DE UNIDAD ACADEMICA	90	₡ 1 228 584,06	720	0,25	0	0,00	0	0,00	180,00	0	0	0,00	180	0,06	540	0,19	
130020-925	DIRECTOR/A DE UNIDAD ACADEMICA	90	₡ 1 228 584,06	2 160	0,75	0	0,00	0	0,00	2 160,00	1	0	0,00	2 160	0,75	0	0,00	
130020-925	DIRECTOR/A DE UNIDAD ACADEMICA	90	₡ 1 228 584,06	2 160	0,75	0	0,00	0	0,00	2 112,00	1	0	0,00	2 112	0,73	48	0,02	
130020-925	DIRECTOR/A DE UNIDAD ACADEMICA	90	₡ 1 228 584,06	2 160	0,75	0	0,00	-1 102	-0,38	672,00	0	0	0,00	672	0,23	386	0,13	
130020-925	DIRECTOR/A DE UNIDAD ACADEMICA	90	₡ 1 228 584,06	720	0,25	0	0,00	-720	-0,25	0,00	0	0	0,00	0	0,00	0	0,00	
130020-925	DIRECTOR/A DE UNIDAD ACADEMICA	90	₡ 1 228 584,06	0	0,00	0	0,00	468	0,16	468,00	0	0	0,00	468	0,16	0	0,00	
130020-925	DIRECTOR/A DE UNIDAD ACADEMICA	90	₡ 1 228 584,06	720	0,25	0	0,00	0	0,00	720,00	0	0	0,00	720	0,25	0	0,00	
130020-925	DIRECTOR/A DE UNIDAD ACADEMICA	90	₡ 1 228 584,06	720	0,25	0	0,00	0	0,00	720,00	0	0	0,00	720	0,25	0	0,00	
130020-925	DIRECTOR/A DE UNIDAD ACADEMICA	90	₡ 1 228 584,06	2 160	0,75	0	0,00	0	0,00	2 160,00	1	0	0,00	2 160	0,75	0	0,00	
130020-925	DIRECTOR/A DE UNIDAD ACADEMICA	90	₡ 1 228 584,06	720	0,25	0	0,00	0	0,00	720,00	0	0	0,00	720	0,25	0	0,00	
130020-925	DIRECTOR/A DE UNIDAD ACADEMICA	90	₡ 1 228 584,06	720	0,25	0	0,00	-468	-0,16	248,00	0	0	0,00	248	0,09	4	0,00	

Universidad Nacional
Programa de Gestión Financiera
Sección de Presupuesto
Reporte de Cargos Fijos por Programa
Periodo Anual 2021
Del 01 Julio al 31 diciembre 2021
Recursos de Aplicación General

Código	Puesto	Cat.	Salario Base	Presupuestadas		Ejecutadas		Modificadas		Ocupadas		Congeladas		Gastadas		Disponible		
				Horas	T.C.	Horas	T.C.	Horas	T.C.	Horas	T.C.	Horas	T.C.	Horas	T.C.	Horas	T.C.	
Programa Académico																		
130020-925	DIRECTOR/A DE UNIDAD ACADEMICA	90	₺ 1 228 584,06	720	0,25	0	0,00	-182	-0,06	522,00	0	0	0,00	522	0,18	16	0,01	
130020-925	DIRECTOR/A DE UNIDAD ACADEMICA	90	₺ 1 228 584,06	2 160	0,75	0	0,00	0	0,00	2 160,00	1	0	0,00	2 160	0,75	0	0,00	
130020-925	DIRECTOR/A DE UNIDAD ACADEMICA	90	₺ 1 228 584,06	720	0,25	0	0,00	0	0,00	720,00	0	0	0,00	720	0,25	0	0,00	
130020-925	DIRECTOR/A DE UNIDAD ACADEMICA	90	₺ 1 228 584,06	720	0,25	0	0,00	0	0,00	720,00	0	0	0,00	720	0,25	0	0,00	
130020-925	DIRECTOR/A DE UNIDAD ACADEMICA	90	₺ 1 228 584,06	2 160	0,75	0	0,00	0	0,00	2 160,00	1	0	0,00	2 160	0,75	0	0,00	
130020-925	DIRECTOR/A DE UNIDAD ACADEMICA	90	₺ 1 228 584,06	2 160	0,75	0	0,00	0	0,00	2 160,00	1	0	0,00	2 160	0,75	0	0,00	
130020-925	DIRECTOR/A DE UNIDAD ACADEMICA	90	₺ 1 228 584,06	2 160	0,75	0	0,00	0	0,00	540,00	0	0	0,00	540	0,19	1 620	0,56	
130020-925	DIRECTOR/A DE UNIDAD ACADEMICA	90	₺ 1 228 584,06	0	0,00	0	0,00	182	0,06	182,00	0	0	0,00	182	0,06	0	0,00	
130020-925	DIRECTOR/A DE UNIDAD ACADEMICA	90	₺ 1 228 584,06	720	0,25	0	0,00	0	0,00	720,00	0	0	0,00	720	0,25	0	0,00	
130020-925	DIRECTOR/A DE UNIDAD ACADEMICA	90	₺ 1 228 584,06	2 160	0,75	0	0,00	0	0,00	2 160,00	1	0	0,00	2 160	0,75	0	0,00	
130020-925	DIRECTOR/A DE UNIDAD ACADEMICA	90	₺ 1 228 584,06	2 160	0,75	0	0,00	0	0,00	2 160,00	1	0	0,00	2 160	0,75	0	0,00	
130020-925	DIRECTOR/A DE UNIDAD ACADEMICA	90	₺ 1 228 584,06	2 160	0,75	0	0,00	0	0,00	2 160,00	1	0	0,00	2 160	0,75	0	0,00	
130020-925	DIRECTOR/A DE UNIDAD ACADEMICA	90	₺ 1 228 584,06	720	0,25	0	0,00	0	0,00	720,00	0	0	0,00	720	0,25	0	0,00	
130020-925	DIRECTOR/A DE UNIDAD ACADEMICA	90	₺ 1 228 584,06	720	0,25	0	0,00	0	0,00	720,00	0	0	0,00	720	0,25	0	0,00	
130020-925	DIRECTOR/A DE UNIDAD ACADEMICA	90	₺ 1 228 584,06	2 160	0,75	0	0,00	0	0,00	2 160,00	1	0	0,00	2 160	0,75	0	0,00	
130020-925	DIRECTOR/A DE UNIDAD ACADEMICA	90	₺ 1 228 584,06	720	0,25	0	0,00	0	0,00	720,00	0	0	0,00	720	0,25	0	0,00	
130020-925	DIRECTOR/A DE UNIDAD ACADEMICA	91	₺ 1 597 159,29	720	0,25	0	0,00	0	0,00	720,00	0	0	0,00	720	0,25	0	0,00	
130020-925	DIRECTOR/A DE UNIDAD ACADEMICA	91	₺ 1 597 159,29	360	0,13	0	0,00	0	0,00	360,00	0	0	0,00	360	0,13	0	0,00	
130020-925	DIRECTOR/A DE UNIDAD ACADEMICA	91	₺ 1 597 159,29	2 160	0,75	0	0,00	0	0,00	2 160,00	1	0	0,00	2 160	0,75	0	0,00	
130020-925	DIRECTOR/A DE UNIDAD ACADEMICA	91	₺ 1 597 159,29	720	0,25	0	0,00	0	0,00	720,00	0	0	0,00	720	0,25	0	0,00	
130020-925	DIRECTOR/A DE UNIDAD ACADEMICA	91	₺ 1 597 159,29	720	0,25	0	0,00	0	0,00	720,00	0	0	0,00	720	0,25	0	0,00	
130020-925	DIRECTOR/A DE UNIDAD ACADEMICA	91	₺ 1 597 159,29	2 160	0,75	0	0,00	0	0,00	2 160,00	1	0	0,00	2 160	0,75	0	0,00	
130020-925	DIRECTOR/A DE UNIDAD ACADEMICA	91	₺ 1 597 159,29	2 160	0,75	0	0,00	0	0,00	2 160,00	1	0	0,00	2 160	0,75	0	0,00	
130020-925	DIRECTOR/A DE UNIDAD ACADEMICA	91	₺ 1 597 159,29	2 160	0,75	0	0,00	0	0,00	2 160,00	1	0	0,00	2 160	0,75	0	0,00	

Universidad Nacional
Programa de Gestión Financiera
Sección de Presupuesto
Reporte de Cargos Fijos por Programa
Periodo Anual 2021
Del 01 Julio al 31 diciembre 2021
Recursos de Aplicación General

Código	Puesto	Cat.	Salario Base	Presupuestadas		Ejecutadas		Modificadas		Ocupadas		Congeladas		Gastadas		Disponible		
				Horas	T.C.	Horas	T.C.	Horas	T.C.	Horas	T.C.	Horas	T.C.	Horas	T.C.	Horas	T.C.	
Programa Académico																		
130020-925	DIRECTOR/A DE UNIDAD ACADEMICA	91	₡ 1 597 159,29	2 160	0,75	0	0,00	0	0,00	2 160,00	1	0	0,00	2 160	0,75	0	0,00	
130020-925	DIRECTOR/A DE UNIDAD ACADEMICA	91	₡ 1 597 159,29	720	0,25	0	0,00	0	0,00	716,00	0	0	0,00	716	0,25	4	0,00	
130020-925	DIRECTOR/A DE UNIDAD ACADEMICA	91	₡ 1 597 159,29	720	0,25	0	0,00	0	0,00	720,00	0	0	0,00	720	0,25	0	0,00	
130020-925	DIRECTOR/A DE UNIDAD ACADEMICA	91	₡ 1 597 159,29	720	0,25	0	0,00	0	0,00	720,00	0	0	0,00	720	0,25	0	0,00	
130020-925	DIRECTOR/A DE UNIDAD ACADEMICA	91	₡ 1 597 159,29	720	0,25	0	0,00	0	0,00	720,00	0	0	0,00	720	0,25	0	0,00	
130020-925	DIRECTOR/A DE UNIDAD ACADEMICA	91	₡ 1 597 159,29	720	0,25	0	0,00	0	0,00	720,00	0	0	0,00	720	0,25	0	0,00	
130020-925	DIRECTOR/A DE UNIDAD ACADEMICA	91	₡ 1 597 159,29	2 160	0,75	0	0,00	0	0,00	2 160,00	1	0	0,00	2 160	0,75	0	0,00	
130020-925	DIRECTOR/A DE UNIDAD ACADEMICA	91	₡ 1 597 159,29	360	0,13	0	0,00	0	0,00	360,00	0	0	0,00	360	0,13	0	0,00	
130020-925	DIRECTOR/A DE UNIDAD ACADEMICA	91	₡ 1 597 159,29	2 160	0,75	0	0,00	0	0,00	2 160,00	1	0	0,00	2 160	0,75	0	0,00	
130020-925	DIRECTOR/A DE UNIDAD ACADEMICA	91	₡ 1 597 159,29	2 160	0,75	0	0,00	0	0,00	2 160,00	1	0	0,00	2 160	0,75	0	0,00	
130020-925	DIRECTOR/A DE UNIDAD ACADEMICA	91	₡ 1 597 159,29	720	0,25	0	0,00	0	0,00	720,00	0	0	0,00	720	0,25	0	0,00	
130020-925	DIRECTOR/A DE UNIDAD ACADEMICA	91	₡ 1 597 159,29	720	0,25	0	0,00	0	0,00	720,00	0	0	0,00	720	0,25	0	0,00	
130020-925	DIRECTOR/A DE UNIDAD ACADEMICA	91	₡ 1 597 159,29	720	0,25	0	0,00	0	0,00	720,00	0	0	0,00	720	0,25	0	0,00	
130020-925	DIRECTOR/A DE UNIDAD ACADEMICA	91	₡ 1 597 159,29	2 160	0,75	0	0,00	0	0,00	2 160,00	1	0	0,00	2 160	0,75	0	0,00	
130020-925	DIRECTOR/A DE UNIDAD ACADEMICA	91	₡ 1 597 159,29	2 160	0,75	0	0,00	0	0,00	2 160,00	1	0	0,00	2 160	0,75	0	0,00	
130020-925	DIRECTOR/A DE UNIDAD ACADEMICA	91	₡ 1 597 159,29	720	0,25	0	0,00	0	0,00	720,00	0	0	0,00	720	0,25	0	0,00	
130020-925	DIRECTOR/A DE UNIDAD ACADEMICA	91	₡ 1 597 159,29	2 160	0,75	0	0,00	0	0,00	2 160,00	1	0	0,00	2 160	0,75	0	0,00	
130020-925	DIRECTOR/A DE UNIDAD ACADEMICA	91	₡ 1 597 159,29	720	0,25	0	0,00	0	0,00	720,00	0	0	0,00	720	0,25	0	0,00	
130020-925	DIRECTOR/A DE UNIDAD ACADEMICA	91	₡ 1 597 159,29	2 160	0,75	0	0,00	0	0,00	2 160,00	1	0	0,00	2 160	0,75	0	0,00	
130020-925	DIRECTOR/A DE UNIDAD ACADEMICA	91	₡ 1 597 159,29	2 160	0,75	0	0,00	0	0,00	2 148,00	1	0	0,00	2 148	0,75	12	0,00	
130020-925	DIRECTOR/A DE UNIDAD ACADEMICA	91	₡ 1 597 159,29	720	0,25	0	0,00	0	0,00	720,00	0	0	0,00	720	0,25	0	0,00	
130020-925	DIRECTOR/A DE UNIDAD ACADEMICA	91	₡ 1 597 159,29	2 160	0,75	0	0,00	0	0,00	2 160,00	1	0	0,00	2 160	0,75	0	0,00	
130020-925	DIRECTOR/A DE UNIDAD ACADEMICA	91	₡ 1 597 159,29	2 160	0,75	0	0,00	0	0,00	2 160,00	1	0	0,00	2 160	0,75	0	0,00	
130020-925	DIRECTOR/A DE UNIDAD ACADEMICA	91	₡ 1 597 159,29	720	0,25	0	0,00	0	0,00	720,00	0	0	0,00	720	0,25	0	0,00	

Universidad Nacional
Programa de Gestión Financiera
Sección de Presupuesto
Reporte de Cargos Fijos por Programa
Periodo Anual 2021
Del 01 Julio al 31 diciembre 2021
Recursos de Aplicación General

Código	Puesto	Cat.	Salario Base	Presupuestadas		Ejecutadas		Modificadas		Ocupadas		Congeladas		Gastadas		Disponible		
				Horas	T.C.	Horas	T.C.	Horas	T.C.	Horas	T.C.	Horas	T.C.	Horas	T.C.	Horas	T.C.	
Programa Académico																		
130020-925	DIRECTOR/A DE UNIDAD ACADEMICA	91	₡ 1 597 159,29	2 160	0,75	0	0,00	0	0,00	2 160,00	1	0	0,00	2 160	0,75	0	0,00	
130020-925	DIRECTOR/A DE UNIDAD ACADEMICA	91	₡ 1 597 159,29	2 160	0,75	0	0,00	0	0,00	2 160,00	1	0	0,00	2 160	0,75	0	0,00	
130020-925	DIRECTOR/A DE UNIDAD ACADEMICA	91	₡ 1 597 159,29	720	0,25	0	0,00	0	0,00	720,00	0	0	0,00	720	0,25	0	0,00	
130020-925	DIRECTOR/A DE UNIDAD ACADEMICA	91	₡ 1 597 159,29	720	0,25	0	0,00	0	0,00	720,00	0	0	0,00	720	0,25	0	0,00	
130020-925	DIRECTOR/A DE UNIDAD ACADEMICA	91	₡ 1 597 159,29	2 160	0,75	0	0,00	0	0,00	2 160,00	1	0	0,00	2 160	0,75	0	0,00	
130020-925	DIRECTOR/A DE UNIDAD ACADEMICA	91	₡ 1 597 159,29	720	0,25	0	0,00	0	0,00	720,00	0	0	0,00	720	0,25	0	0,00	
130020-925	DIRECTOR/A DE UNIDAD ACADEMICA	91	₡ 1 597 159,29	720	0,25	0	0,00	0	0,00	720,00	0	0	0,00	720	0,25	0	0,00	
130020-925	DIRECTOR/A DE UNIDAD ACADEMICA	91	₡ 1 597 159,29	2 160	0,75	0	0,00	0	0,00	2 160,00	1	0	0,00	2 160	0,75	0	0,00	
130020-925	DIRECTOR/A DE UNIDAD ACADEMICA	91	₡ 1 597 159,29	2 160	0,75	0	0,00	0	0,00	2 160,00	1	0	0,00	2 160	0,75	0	0,00	
160020-926	SUBDIRECTOR/A DE UNIDAD ACADEMICA	88	₡ 930 745,50	1 440	0,50	0	0,00	0	0,00	1 440,00	1	0	0,00	1 440	0,50	0	0,00	
160020-926	SUBDIRECTOR/A DE UNIDAD ACADEMICA	88	₡ 930 745,50	1 440	0,50	0	0,00	0	0,00	1 440,00	1	0	0,00	1 440	0,50	0	0,00	
160020-926	SUBDIRECTOR/A DE UNIDAD ACADEMICA	88	₡ 930 745,50	2 160	0,75	0	0,00	0	0,00	2 160,00	1	0	0,00	2 160	0,75	0	0,00	
160020-926	SUBDIRECTOR/A DE UNIDAD ACADEMICA	89	₡ 1 023 820,06	1 440	0,50	0	0,00	0	0,00	1 440,00	1	0	0,00	1 440	0,50	0	0,00	
160020-926	SUBDIRECTOR/A DE UNIDAD ACADEMICA	89	₡ 1 023 820,06	2 160	0,75	0	0,00	0	0,00	2 160,00	1	0	0,00	2 160	0,75	0	0,00	
160020-926	SUBDIRECTOR/A DE UNIDAD ACADEMICA	89	₡ 1 023 820,06	1 440	0,50	0	0,00	0	0,00	1 440,00	1	0	0,00	1 440	0,50	0	0,00	
160020-926	SUBDIRECTOR/A DE UNIDAD ACADEMICA	90	₡ 1 228 584,06	1 440	0,50	0	0,00	-1 440	-0,50	0,00	0	0	0,00	0	0,00	0	0,00	
160020-926	SUBDIRECTOR/A DE UNIDAD ACADEMICA	90	₡ 1 228 584,06	1 440	0,50	0	0,00	0	0,00	1 440,00	1	0	0,00	1 440	0,50	0	0,00	
160020-926	SUBDIRECTOR/A DE UNIDAD ACADEMICA	90	₡ 1 228 584,06	2 160	0,75	0	0,00	0	0,00	2 160,00	1	0	0,00	2 160	0,75	0	0,00	
160020-926	SUBDIRECTOR/A DE UNIDAD ACADEMICA	90	₡ 1 228 584,06	1 440	0,50	0	0,00	0	0,00	1 440,00	1	0	0,00	1 440	0,50	0	0,00	
160020-926	SUBDIRECTOR/A DE UNIDAD ACADEMICA	90	₡ 1 228 584,06	1 440	0,50	0	0,00	0	0,00	756,00	0	0	0,00	756	0,26	684	0,24	
160020-926	SUBDIRECTOR/A DE UNIDAD ACADEMICA	90	₡ 1 228 584,06	2 160	0,75	0	0,00	0	0,00	2 160,00	1	0	0,00	2 160	0,75	0	0,00	
160020-926	SUBDIRECTOR/A DE UNIDAD ACADEMICA	90	₡ 1 228 584,06	1 440	0,50	0	0,00	-1 068	-0,37	336,00	0	0	0,00	336	0,12	36	0,01	
160020-926	SUBDIRECTOR/A DE UNIDAD ACADEMICA	90	₡ 1 228 584,06	2 160	0,75	0	0,00	0	0,00	2 160,00	1	0	0,00	2 160	0,75	0	0,00	

Universidad Nacional
Programa de Gestión Financiera
Sección de Presupuesto
Reporte de Cargos Fijos por Programa
Periodo Anual 2021
Del 01 Julio al 31 diciembre 2021
Recursos de Aplicación General

Código	Puesto	Cat.	Salario Base	Presupuestadas		Ejecutadas		Modificadas		Ocupadas		Congeladas		Gastadas		Disponible		
				Horas	T.C.	Horas	T.C.	Horas	T.C.	Horas	T.C.	Horas	T.C.	Horas	T.C.	Horas	T.C.	
Programa Académico																		
160020-926	SUBDIRECTOR/A DE UNIDAD ACADEMICA	90	₡ 1 228 584,06	1 440	0,50	0	0,00	0	0,00	1 440,00	1	0	0,00	1 440	0,50	0	0,00	
160020-926	SUBDIRECTOR/A DE UNIDAD ACADEMICA	90	₡ 1 228 584,06	2 160	0,75	0	0,00	0	0,00	2 160,00	1	0	0,00	2 160	0,75	0	0,00	
160020-926	SUBDIRECTOR/A DE UNIDAD ACADEMICA	90	₡ 1 228 584,06	2 160	0,75	0	0,00	0	0,00	2 160,00	1	0	0,00	2 160	0,75	0	0,00	
160020-926	SUBDIRECTOR/A DE UNIDAD ACADEMICA	90	₡ 1 228 584,06	1 440	0,50	0	0,00	0	0,00	1 440,00	1	0	0,00	1 440	0,50	0	0,00	
160020-926	SUBDIRECTOR/A DE UNIDAD ACADEMICA	90	₡ 1 228 584,06	1 440	0,50	0	0,00	0	0,00	360,00	0	0	0,00	360	0,13	1 080	0,38	
160020-926	SUBDIRECTOR/A DE UNIDAD ACADEMICA	90	₡ 1 228 584,06	1 440	0,50	0	0,00	0	0,00	1 440,00	1	0	0,00	1 440	0,50	0	0,00	
160020-926	SUBDIRECTOR/A DE UNIDAD ACADEMICA	90	₡ 1 228 584,06	1 440	0,50	0	0,00	0	0,00	1 440,00	1	0	0,00	1 440	0,50	0	0,00	
160020-926	SUBDIRECTOR/A DE UNIDAD ACADEMICA	90	₡ 1 228 584,06	2 160	0,75	0	0,00	0	0,00	2 160,00	1	0	0,00	2 160	0,75	0	0,00	
160020-926	SUBDIRECTOR/A DE UNIDAD ACADEMICA	90	₡ 1 228 584,06	1 440	0,50	0	0,00	0	0,00	1 408,00	0	0	0,00	1 408	0,49	32	0,01	
160020-926	SUBDIRECTOR/A DE UNIDAD ACADEMICA	90	₡ 1 228 584,06	2 160	0,75	0	0,00	0	0,00	2 148,00	1	0	0,00	2 148	0,75	12	0,00	
160020-926	SUBDIRECTOR/A DE UNIDAD ACADEMICA	90	₡ 1 228 584,06	1 440	0,50	0	0,00	0	0,00	1 440,00	1	0	0,00	1 440	0,50	0	0,00	
160020-926	SUBDIRECTOR/A DE UNIDAD ACADEMICA	91	₡ 1 597 159,29	1 440	0,50	0	0,00	0	0,00	1 440,00	1	0	0,00	1 440	0,50	0	0,00	
160020-926	SUBDIRECTOR/A DE UNIDAD ACADEMICA	91	₡ 1 597 159,29	1 440	0,50	0	0,00	0	0,00	1 440,00	1	0	0,00	1 440	0,50	0	0,00	
160020-926	SUBDIRECTOR/A DE UNIDAD ACADEMICA	91	₡ 1 597 159,29	1 440	0,50	0	0,00	-1 440	-0,50	0,00	0	0	0,00	0	0,00	0	0,00	
160020-926	SUBDIRECTOR/A DE UNIDAD ACADEMICA	91	₡ 1 597 159,29	1 440	0,50	0	0,00	0	0,00	1 440,00	1	0	0,00	1 440	0,50	0	0,00	
160020-926	SUBDIRECTOR/A DE UNIDAD ACADEMICA	91	₡ 1 597 159,29	2 160	0,75	0	0,00	0	0,00	0,00	0	0	0,00	0	0,00	2 160	0,75	
130020-927	VICEDECANO/A	90	₡ 1 228 584,06	2 160	0,75	0	0,00	0	0,00	2 160,00	1	0	0,00	2 160	0,75	0	0,00	
130020-927	VICEDECANO/A	90	₡ 1 228 584,06	2 880	1,00	0	0,00	0	0,00	2 880,00	1	0	0,00	2 880	1,00	0	0,00	
130020-927	VICEDECANO/A	90	₡ 1 228 584,06	720	0,25	0	0,00	0	0,00	720,00	0	0	0,00	720	0,25	0	0,00	
130020-927	VICEDECANO/A	90	₡ 1 228 584,06	2 880	1,00	0	0,00	-1 776	-0,62	728,00	0	0	0,00	728	0,25	376	0,13	
130020-927	VICEDECANO/A	90	₡ 1 228 584,06	2 880	1,00	0	0,00	0	0,00	2 880,00	1	0	0,00	2 880	1,00	0	0,00	
130020-927	VICEDECANO/A	90	₡ 1 228 584,06	2 880	1,00	0	0,00	0	0,00	2 880,00	1	0	0,00	2 880	1,00	0	0,00	
130020-927	VICEDECANO/A	91	₡ 1 597 159,29	2 880	1,00	0	0,00	0	0,00	2 880,00	1	0	0,00	2 880	1,00	0	0,00	
130020-927	VICEDECANO/A	91	₡ 1 597 159,29	2 880	1,00	0	0,00	0	0,00	2 880,00	1	0	0,00	2 880	1,00	0	0,00	

Universidad Nacional
Programa de Gestión Financiera
Sección de Presupuesto
Reporte de Cargos Fijos por Programa
Periodo Anual 2021
Del 01 Julio al 31 diciembre 2021
Recursos de Aplicación General

Código	Puesto	Cat.	Salario Base	Presupuestadas		Ejecutadas		Modificadas		Ocupadas		Congeladas		Gastadas		Disponible		
				Horas	T.C.	Horas	T.C.	Horas	T.C.	Horas	T.C.	Horas	T.C.	Horas	T.C.	Horas	T.C.	
Programa Académico																		
130020-927	VICEDECANO/A	91	₡ 1 597 159,29	2 880	1,00	0	0,00	0	0,00	2 880,00	1	0	0,00	2 880	1,00	0	0,00	
130020-927	VICEDECANO/A	91	₡ 1 597 159,29	2 880	1,00	0	0,00	0	0,00	2 296,00	1	0	0,00	2 296	0,80	584	0,20	
130020-928	DECANO/A	88	₡ 930 745,50	2 880	1,00	0	0,00	0	0,00	2 880,00	1	0	0,00	2 880	1,00	0	0,00	
130020-928	DECANO/A	88	₡ 930 745,50	2 880	1,00	0	0,00	-1 440	-0,50	728,00	0	0	0,00	728	0,25	712	0,25	
130020-928	DECANO/A	89	₡ 1 023 820,06	2 880	1,00	0	0,00	0	0,00	2 880,00	1	0	0,00	2 880	1,00	0	0,00	
130020-928	DECANO/A	90	₡ 1 228 584,06	2 880	1,00	0	0,00	0	0,00	2 880,00	1	0	0,00	2 880	1,00	0	0,00	
130020-928	DECANO/A	90	₡ 1 228 584,06	2 880	1,00	0	0,00	0	0,00	2 880,00	1	0	0,00	2 880	1,00	0	0,00	
130020-928	DECANO/A	91	₡ 1 597 159,29	2 880	1,00	0	0,00	0	0,00	2 880,00	1	0	0,00	2 880	1,00	0	0,00	
130020-928	DECANO/A	91	₡ 1 597 159,29	2 160	0,75	0	0,00	0	0,00	2 160,00	1	0	0,00	2 160	0,75	0	0,00	
130020-928	DECANO/A	91	₡ 1 597 159,29	2 880	1,00	0	0,00	0	0,00	2 880,00	1	0	0,00	2 880	1,00	0	0,00	
130020-928	DECANO/A	91	₡ 1 597 159,29	2 880	1,00	0	0,00	0	0,00	2 880,00	1	0	0,00	2 880	1,00	0	0,00	
130020-928	DECANO/A	91	₡ 1 597 159,29	720	0,25	0	0,00	0	0,00	720,00	0	0	0,00	720	0,25	0	0,00	
130020-928	DECANO/A	91	₡ 1 597 159,29	2 880	1,00	0	0,00	0	0,00	2 880,00	1	0	0,00	2 880	1,00	0	0,00	
140020-936	RECTOR/A ADJUNTO	91	₡ 1 597 159,29	2 880	1,00	0	0,00	0	0,00	2 880,00	1	0	0,00	2 880	1,00	0	0,00	
030316-256	PROFESIONAL ASISTENCIAL EN VIDA ESTUDIANTIL TRABAJADOR/A	32	₡ 791 132,77	2 880	1,00	0	0,00	0	0,00	2 880,00	1	0	0,00	2 880	1,00	0	0,00	
030316-256	PROFESIONAL ASISTENCIAL EN VIDA ESTUDIANTIL TRABAJADOR/A	32	₡ 791 132,77	2 880	1,00	0	0,00	0	0,00	2 880,00	1	0	0,00	2 880	1,00	0	0,00	
030616-270	PROFESIONAL EJECUTIVO EN VIDA ESTUDIANTIL TRABAJADOR/A	34	₡ 930 745,50	0	0,00	0	0,00	1 464	0,51	1 464,00	1	0	0,00	1 464	0,51	0	0,00	
030616-270	PROFESIONAL EJECUTIVO EN VIDA ESTUDIANTIL TRABAJADOR/A	34	₡ 930 745,50	2 880	1,00	0	0,00	0	0,00	2 872,00	1	0	0,00	2 872	1,00	8	0,00	
030616-270	PROFESIONAL EJECUTIVO EN VIDA ESTUDIANTIL TRABAJADOR/A	34	₡ 930 745,50	1 440	0,50	0	0,00	0	0,00	1 440,00	1	0	0,00	1 440	0,50	0	0,00	
030616-270	PROFESIONAL EJECUTIVO EN VIDA ESTUDIANTIL TRABAJADOR/A	34	₡ 930 745,50	2 880	1,00	0	0,00	0	0,00	2 880,00	1	0	0,00	2 880	1,00	0	0,00	
030616-271	PROFESIONAL EJECUTIVO EN VIDA ESTUDIANTIL PSICOLOGO/A	34	₡ 930 745,50	0	0,00	36	0,01	0	0,00	36,00	0	0	0,00	36	0,01	0	0,00	
030616-271	PROFESIONAL EJECUTIVO EN VIDA ESTUDIANTIL PSICOLOGO/A	34	₡ 930 745,50	1 440	0,50	0	0,00	0	0,00	1 440,00	1	0	0,00	1 440	0,50	0	0,00	
030616-271	PROFESIONAL EJECUTIVO EN VIDA ESTUDIANTIL PSICOLOGO/A	34	₡ 930 745,50	1 440	0,50	0	0,00	0	0,00	1 388,00	0	0	0,00	1 388	0,48	52	0,02	
031314-296	BACHILLER EN SISTEMA DE	49	₡ 870 044,65	2 880	1,00	0	0,00	0	0,00	2 880,00	1	0	0,00	2 880	1,00	0	0,00	

Universidad Nacional
Programa de Gestión Financiera
Sección de Presupuesto
Reporte de Cargos Fijos por Programa
Periodo Anual 2021
Del 01 Julio al 31 diciembre 2021
Recursos de Aplicación General

Código	Puesto	Cat.	Salario Base	Presupuestadas		Ejecutadas		Modificadas		Ocupadas		Congeladas		Gastadas		Disponible		
				Horas	T.C.	Horas	T.C.	Horas	T.C.	Horas	T.C.	Horas	T.C.	Horas	T.C.	Horas	T.C.	
Programa Académico																		
031314-296	PROFESIONAL EJECUTIVO BACHILLER EN SISTEMA DE	49	₺ 870 044,65	2 880	1,00	0	0,00	0	0,00	2 880,00	1	0	0,00	2 880	1,00	0	0,00	
031314-296	PROFESIONAL EJECUTIVO BACHILLER EN SISTEMA DE	49	₺ 870 044,65	2 880	1,00	0	0,00	0	0,00	2 880,00	1	0	0,00	2 880	1,00	0	0,00	
031304-306	PROFESIONAL EJECUTIVO BACHILLER EN SERVICIOS	49	₺ 870 044,65	2 880	1,00	0	0,00	0	0,00	2 880,00	1	0	0,00	2 880	1,00	0	0,00	
031304-306	PROFESIONAL EJECUTIVO BACHILLER EN SERVICIOS	49	₺ 870 044,65	2 880	1,00	0	0,00	0	0,00	2 880,00	1	0	0,00	2 880	1,00	0	0,00	
031304-306	PROFESIONAL EJECUTIVO BACHILLER EN SERVICIOS	49	₺ 870 044,65	2 880	1,00	0	0,00	-1 160	-0,40	1 720,00	1	0	0,00	1 720	0,60	0	0,00	
031304-306	PROFESIONAL EJECUTIVO BACHILLER EN SERVICIOS	49	₺ 870 044,65	2 880	1,00	0	0,00	0	0,00	2 880,00	1	0	0,00	2 880	1,00	0	0,00	
031304-306	PROFESIONAL EJECUTIVO BACHILLER EN SERVICIOS	49	₺ 870 044,65	2 880	1,00	0	0,00	0	0,00	2 880,00	1	0	0,00	2 880	1,00	0	0,00	
030616-263	PROFESIONAL EJECUTIVO EN VIDA ESTUDIANTIL ORIENTADOR/A	34	₺ 930 745,50	2 880	1,00	0	0,00	0	0,00	2 880,00	1	0	0,00	2 880	1,00	0	0,00	
030616-263	PROFESIONAL EJECUTIVO EN VIDA ESTUDIANTIL ORIENTADOR/A	34	₺ 930 745,50	2 880	1,00	0	0,00	0	0,00	2 880,00	1	0	0,00	2 880	1,00	0	0,00	
030616-263	PROFESIONAL EJECUTIVO EN VIDA ESTUDIANTIL ORIENTADOR/A	34	₺ 930 745,50	2 880	1,00	0	0,00	0	0,00	2 880,00	1	0	0,00	2 880	1,00	0	0,00	
030616-263	PROFESIONAL EJECUTIVO EN VIDA ESTUDIANTIL ORIENTADOR/A	34	₺ 930 745,50	2 880	1,00	0	0,00	0	0,00	2 880,00	1	0	0,00	2 880	1,00	0	0,00	
030616-263	PROFESIONAL EJECUTIVO EN VIDA ESTUDIANTIL ORIENTADOR/A	34	₺ 930 745,50	2 880	1,00	0	0,00	0	0,00	2 880,00	1	0	0,00	2 880	1,00	0	0,00	
130020-949	VICEDECANO/A ADMINISTRATIVO	91	₺ 1 597 159,29	2 880	1,00	0	0,00	0	0,00	2 880,00	1	0	0,00	2 880	1,00	0	0,00	
130020-950	DELEGADO/A INSTITUCIONAL	86	₺ 1 535 730,00	720	0,25	0	0,00	-720	-0,25	0,00	0	0	0,00	0	0,00	0	0,00	
030316-329	PROFESIONAL ASISTENCIAL EN VIDA ESTUDIANTIL ENTRENADOR/A	32	₺ 791 132,77	2 880	1,00	0	0,00	0	0,00	2 880,00	1	0	0,00	2 880	1,00	0	0,00	
030316-329	PROFESIONAL ASISTENCIAL EN VIDA ESTUDIANTIL ENTRENADOR/A	32	₺ 791 132,77	2 880	1,00	0	0,00	0	0,00	2 856,00	1	0	0,00	2 856	0,99	24	0,01	
030305-347	PROFESIONAL ASISTENCIAL EN PLANEAMIENTO ESPACIAL	32	₺ 791 132,77	2 880	1,00	0	0,00	0	0,00	2 880,00	1	0	0,00	2 880	1,00	0	0,00	
030605-346	PROFESIONAL EJECUTIVO EN PLANEAMIENTO ESPACIAL	34	₺ 930 745,50	0	0,00	0	0,00	2 321	0,81	2 320,00	1	0	0,00	2 320	0,81	1	0,00	
030605-346	PROFESIONAL EJECUTIVO EN PLANEAMIENTO ESPACIAL	34	₺ 930 745,50	2 880	1,00	0	0,00	0	0,00	2 880,00	1	0	0,00	2 880	1,00	0	0,00	
020514-349	TECNICO GENERAL EN SISTEMA DE INFORMACION DOCUMENTAL	23	₺ 602 337,54	0	0,00	0	0,00	584	0,20	584,00	0	0	0,00	584	0,20	0	0,00	
020405-352	TECNICO ESPECIALIZADO EN PLANEAMIENTO ESPACIAL	25	₺ 728 813,91	2 880	1,00	0	0,00	0	0,00	2 880,00	1	0	0,00	2 880	1,00	0	0,00	
020405-352	TECNICO ESPECIALIZADO EN PLANEAMIENTO ESPACIAL	25	₺ 728 813,91	2 880	1,00	0	0,00	-2 254	-0,78	0,00	0	626	0,22	626	0,22	0	0,00	
020714-350	TECNICO ANALISTA EN SISTEMA DE INFORMACION DOCUMENTAL	24	₺ 659 560,27	2 880	1,00	0	0,00	0	0,00	2 880,00	1	0	0,00	2 880	1,00	0	0,00	
020421-363	TECNICO ESPECIALIZADO EN SERVICIOS DE APOYO A LA	25	₺ 728 813,91	1 440	0,50	0	0,00	0	0,00	1 440,00	1	0	0,00	1 440	0,50	0	0,00	

Universidad Nacional
Programa de Gestión Financiera
Sección de Presupuesto
Reporte de Cargos Fijos por Programa
Periodo Anual 2021
Del 01 Julio al 31 diciembre 2021
Recursos de Aplicación General

Código	Puesto	Cat.	Salario Base	Presupuestadas		Ejecutadas		Modificadas		Ocupadas		Congeladas		Gastadas		Disponible		
				Horas	T.C.	Horas	T.C.	Horas	T.C.	Horas	T.C.	Horas	T.C.	Horas	T.C.	Horas	T.C.	
Programa Académico																		
020421-363	TECNICO ESPECIALIZADO EN SERVICIOS DE APOYO A LA	25	₡ 728 813,91	1 440	0,50	0	0,00	0	0,00	1 440,00	1	0	0,00	1 440	0,50	0	0,00	
020421-364	TECNICO ESPECIALIZADO EN SERVICIOS DE APOYO A LA	25	₡ 728 813,91	2 880	1,00	0	0,00	0	0,00	2 880,00	1	0	0,00	2 880	1,00	0	0,00	
020421-364	TECNICO ESPECIALIZADO EN SERVICIOS DE APOYO A LA	25	₡ 728 813,91	2 880	1,00	0	0,00	0	0,00	2 880,00	1	0	0,00	2 880	1,00	0	0,00	
020421-364	TECNICO ESPECIALIZADO EN SERVICIOS DE APOYO A LA	25	₡ 728 813,91	2 880	1,00	0	0,00	0	0,00	1 808,00	1	0	0,00	1 808	0,63	1 072	0,37	
020421-364	TECNICO ESPECIALIZADO EN SERVICIOS DE APOYO A LA	25	₡ 728 813,91	2 880	1,00	0	0,00	0	0,00	2 880,00	1	0	0,00	2 880	1,00	0	0,00	
020421-364	TECNICO ESPECIALIZADO EN SERVICIOS DE APOYO A LA	25	₡ 728 813,91	1 440	0,50	0	0,00	0	0,00	1 440,00	1	0	0,00	1 440	0,50	0	0,00	
020421-364	TECNICO ESPECIALIZADO EN SERVICIOS DE APOYO A LA	25	₡ 728 813,91	2 880	1,00	0	0,00	0	0,00	2 880,00	1	0	0,00	2 880	1,00	0	0,00	
020421-364	TECNICO ESPECIALIZADO EN SERVICIOS DE APOYO A LA	25	₡ 728 813,91	2 880	1,00	0	0,00	0	0,00	2 880,00	1	0	0,00	2 880	1,00	0	0,00	
020421-365	TECNICO ESPECIALIZADO EN SERVICIOS DE APOYO A LA	25	₡ 728 813,91	2 160	0,75	0	0,00	0	0,00	2 160,00	1	0	0,00	2 160	0,75	0	0,00	
020421-365	TECNICO ESPECIALIZADO EN SERVICIOS DE APOYO A LA	25	₡ 728 813,91	0	0,00	0	0,00	202	0,07	202,00	0	0	0,00	202	0,07	0	0,00	
020421-367	TECNICO ESPECIALIZADO EN SERVICIOS DE APOYO A LA	25	₡ 728 813,91	2 880	1,00	0	0,00	0	0,00	2 880,00	1	0	0,00	2 880	1,00	0	0,00	
020421-368	TECNICO ESPECIALIZADO EN SERVICIOS DE APOYO A LA	25	₡ 728 813,91	2 880	1,00	0	0,00	0	0,00	2 880,00	1	0	0,00	2 880	1,00	0	0,00	
020421-368	TECNICO ESPECIALIZADO EN SERVICIOS DE APOYO A LA	25	₡ 728 813,91	2 880	1,00	0	0,00	0	0,00	2 880,00	1	0	0,00	2 880	1,00	0	0,00	
020421-369	TECNICO ESPECIALIZADO EN SERVICIOS DE APOYO A LA	25	₡ 728 813,91	2 880	1,00	0	0,00	0	0,00	2 880,00	1	0	0,00	2 880	1,00	0	0,00	
020421-371	TECNICO ESPECIALIZADO EN SERVICIOS DE APOYO A LA	25	₡ 728 813,91	1 440	0,50	0	0,00	0	0,00	1 440,00	1	0	0,00	1 440	0,50	0	0,00	
030321-374	PROFESIONAL ASISTENCIAL EN SERVICIOS DE APOYO A LA	32	₡ 791 132,77	2 880	1,00	0	0,00	0	0,00	2 880,00	1	0	0,00	2 880	1,00	0	0,00	
030321-375	PROFESIONAL ASISTENCIAL EN SERVICIOS DE APOYO A LA	32	₡ 791 132,77	2 880	1,00	0	0,00	0	0,00	2 880,00	1	0	0,00	2 880	1,00	0	0,00	
020521-382	TECNICO GENERAL EN SERVICIOS DE APOYO A LA ACADEMIA	23	₡ 602 337,54	720	0,25	0	0,00	0	0,00	720,00	0	0	0,00	720	0,25	0	0,00	
020221-386	TECNICO AUXILIAR EN SERVICIOS DE APOYO A LA ACADEMIA	21	₡ 558 289,51	2 880	1,00	0	0,00	0	0,00	2 880,00	1	0	0,00	2 880	1,00	0	0,00	
020221-386	TECNICO AUXILIAR EN SERVICIOS DE APOYO A LA ACADEMIA	21	₡ 558 289,51	2 880	1,00	0	0,00	0	0,00	2 880,00	1	0	0,00	2 880	1,00	0	0,00	
020221-386	TECNICO AUXILIAR EN SERVICIOS DE APOYO A LA ACADEMIA	21	₡ 558 289,51	2 880	1,00	0	0,00	0	0,00	2 880,00	1	0	0,00	2 880	1,00	0	0,00	
020521-387	TECNICO GENERAL EN SERVICIOS DE APOYO A LA ACADEMIA	23	₡ 602 337,54	2 880	1,00	0	0,00	0	0,00	2 880,00	1	0	0,00	2 880	1,00	0	0,00	
020521-387	TECNICO GENERAL EN SERVICIOS DE APOYO A LA ACADEMIA	23	₡ 602 337,54	2 880	1,00	0	0,00	0	0,00	2 880,00	1	0	0,00	2 880	1,00	0	0,00	
020521-387	TECNICO GENERAL EN SERVICIOS DE APOYO A LA ACADEMIA	23	₡ 602 337,54	2 880	1,00	0	0,00	0	0,00	2 880,00	1	0	0,00	2 880	1,00	0	0,00	

Universidad Nacional
Programa de Gestión Financiera
Sección de Presupuesto
Reporte de Cargos Fijos por Programa
Periodo Anual 2021
Del 01 Julio al 31 diciembre 2021
Recursos de Aplicación General

Código	Puesto	Cat.	Salario Base	Presupuestadas		Ejecutadas		Modificadas		Ocupadas		Congeladas		Gastadas		Disponible		
				Horas	T.C.	Horas	T.C.	Horas	T.C.	Horas	T.C.	Horas	T.C.	Horas	T.C.	Horas	T.C.	
Programa Académico																		
020521-387	TECNICO GENERAL EN SERVICIOS DE APOYO A LA ACADEMIA	23	₺ 602 337,54	2 880	1,00	0	0,00	0	0,00	2 520,00	1	0	0,00	2 520	0,88	360	0,13	
020521-387	TECNICO GENERAL EN SERVICIOS DE APOYO A LA ACADEMIA	23	₺ 602 337,54	2 880	1,00	0	0,00	0	0,00	2 880,00	1	0	0,00	2 880	1,00	0	0,00	
020421-366	TECNICO ESPECIALIZADO EN SERVICIOS DE APOYO A LA ACADEMIA	25	₺ 728 813,91	2 880	1,00	0	0,00	0	0,00	2 880,00	1	0	0,00	2 880	1,00	0	0,00	
020421-366	TECNICO ESPECIALIZADO EN SERVICIOS DE APOYO A LA ACADEMIA	25	₺ 728 813,91	2 880	1,00	0	0,00	0	0,00	2 880,00	1	0	0,00	2 880	1,00	0	0,00	
020421-370	TECNICO ESPECIALIZADO EN SERVICIOS DE APOYO A LA ACADEMIA	25	₺ 728 813,91	2 880	1,00	0	0,00	0	0,00	2 880,00	1	0	0,00	2 880	1,00	0	0,00	
020421-372	TECNICO ESPECIALIZADO EN SERVICIOS DE APOYO A LA ACADEMIA	25	₺ 728 813,91	2 880	1,00	0	0,00	0	0,00	2 880,00	1	0	0,00	2 880	1,00	0	0,00	
030321-373	PROFESIONAL ASISTENCIAL EN SERVICIOS DE APOYO A LA ACADEMIA	32	₺ 791 132,77	2 880	1,00	0	0,00	0	0,00	2 880,00	1	0	0,00	2 880	1,00	0	0,00	
030321-373	PROFESIONAL ASISTENCIAL EN SERVICIOS DE APOYO A LA ACADEMIA	32	₺ 791 132,77	2 880	1,00	0	0,00	-2 880	-1,00	0,00	0	0	0,00	0	0,00	0	0,00	
030321-373	PROFESIONAL ASISTENCIAL EN SERVICIOS DE APOYO A LA ACADEMIA	32	₺ 791 132,77	2 880	1,00	0	0,00	0	0,00	2 880,00	1	0	0,00	2 880	1,00	0	0,00	
030321-376	PROFESIONAL ASISTENCIAL EN SERVICIOS DE APOYO A LA ACADEMIA	32	₺ 791 132,77	2 880	1,00	0	0,00	0	0,00	2 880,00	1	0	0,00	2 880	1,00	0	0,00	
030321-377	PROFESIONAL ASISTENCIAL EN SERVICIOS DE APOYO A LA ACADEMIA	32	₺ 791 132,77	0	0,00	0	0,00	2 880	1,00	1 448,00	1	0	0,00	1 448	0,50	1 432	0,50	
030321-377	PROFESIONAL ASISTENCIAL EN SERVICIOS DE APOYO A LA ACADEMIA	32	₺ 791 132,77	2 880	1,00	0	0,00	0	0,00	2 880,00	1	0	0,00	2 880	1,00	0	0,00	
030321-377	PROFESIONAL ASISTENCIAL EN SERVICIOS DE APOYO A LA ACADEMIA	32	₺ 791 132,77	2 880	1,00	0	0,00	0	0,00	2 880,00	1	0	0,00	2 880	1,00	0	0,00	
020521-379	TECNICO GENERAL EN SERVICIOS DE APOYO A LA ACADEMIA	23	₺ 602 337,54	2 880	1,00	0	0,00	0	0,00	2 880,00	1	0	0,00	2 880	1,00	0	0,00	
020521-379	TECNICO GENERAL EN SERVICIOS DE APOYO A LA ACADEMIA	23	₺ 602 337,54	1 440	0,50	0	0,00	0	0,00	1 440,00	1	0	0,00	1 440	0,50	0	0,00	
020521-379	TECNICO GENERAL EN SERVICIOS DE APOYO A LA ACADEMIA	23	₺ 602 337,54	2 880	1,00	0	0,00	0	0,00	2 880,00	1	0	0,00	2 880	1,00	0	0,00	
020521-379	TECNICO GENERAL EN SERVICIOS DE APOYO A LA ACADEMIA	23	₺ 602 337,54	720	0,25	0	0,00	0	0,00	720,00	0	0	0,00	720	0,25	0	0,00	
020521-379	TECNICO GENERAL EN SERVICIOS DE APOYO A LA ACADEMIA	23	₺ 602 337,54	2 880	1,00	0	0,00	0	0,00	2 880,00	1	0	0,00	2 880	1,00	0	0,00	
020521-379	TECNICO GENERAL EN SERVICIOS DE APOYO A LA ACADEMIA	23	₺ 602 337,54	1 440	0,50	0	0,00	0	0,00	1 440,00	1	0	0,00	1 440	0,50	0	0,00	
020521-379	TECNICO GENERAL EN SERVICIOS DE APOYO A LA ACADEMIA	23	₺ 602 337,54	2 880	1,00	0	0,00	0	0,00	2 880,00	1	0	0,00	2 880	1,00	0	0,00	
020521-379	TECNICO GENERAL EN SERVICIOS DE APOYO A LA ACADEMIA	23	₺ 602 337,54	0	0,00	0	0,00	485	0,17	360,00	0	0	0,00	360	0,13	125	0,04	
020521-379	TECNICO GENERAL EN SERVICIOS DE APOYO A LA ACADEMIA	23	₺ 602 337,54	2 880	1,00	0	0,00	0	0,00	2 880,00	1	0	0,00	2 880	1,00	0	0,00	
020521-379	TECNICO GENERAL EN SERVICIOS DE APOYO A LA ACADEMIA	23	₺ 602 337,54	0	0,00	0	0,00	963	0,33	0,00	0	0	0,00	0	0,00	963	0,33	
020521-379	TECNICO GENERAL EN SERVICIOS DE APOYO A LA ACADEMIA	23	₺ 602 337,54	1 440	0,50	0	0,00	0	0,00	1 440,00	1	0	0,00	1 440	0,50	0	0,00	

Universidad Nacional
Programa de Gestión Financiera
Sección de Presupuesto
Reporte de Cargos Fijos por Programa
Periodo Anual 2021
Del 01 Julio al 31 diciembre 2021
Recursos de Aplicación General

Código	Puesto	Cat.	Salario Base	Presupuestadas		Ejecutadas		Modificadas		Ocupadas		Congeladas		Gastadas		Disponible		
				Horas	T.C.	Horas	T.C.	Horas	T.C.	Horas	T.C.	Horas	T.C.	Horas	T.C.	Horas	T.C.	
Programa Académico																		
020521-379	TECNICO GENERAL EN SERVICIOS DE APOYO A LA ACADEMIA	23	₺ 602 337,54	0	0,00	420	0,15	0	0,00	420,00	0	0	0,00	420	0,15	0	0,00	
020521-379	TECNICO GENERAL EN SERVICIOS DE APOYO A LA ACADEMIA	23	₺ 602 337,54	1 440	0,50	0	0,00	0	0,00	1 440,00	1	0	0,00	1 440	0,50	0	0,00	
020521-379	TECNICO GENERAL EN SERVICIOS DE APOYO A LA ACADEMIA	23	₺ 602 337,54	2 160	0,75	0	0,00	0	0,00	2 160,00	1	0	0,00	2 160	0,75	0	0,00	
020521-379	TECNICO GENERAL EN SERVICIOS DE APOYO A LA ACADEMIA	23	₺ 602 337,54	0	0,00	840	0,29	0	0,00	696,00	0	0	0,00	696	0,24	144	0,05	
020521-380	TECNICO GENERAL EN SERVICIOS DE APOYO A LA ACADEMIA	23	₺ 602 337,54	2 880	1,00	0	0,00	0	0,00	2 880,00	1	0	0,00	2 880	1,00	0	0,00	
020521-381	TECNICO GENERAL EN SERVICIOS DE APOYO A LA ACADEMIA	23	₺ 602 337,54	0	0,00	0	0,00	482	0,17	420,00	0	0	0,00	420	0,15	62	0,02	
020521-381	TECNICO GENERAL EN SERVICIOS DE APOYO A LA ACADEMIA	23	₺ 602 337,54	2 880	1,00	0	0,00	0	0,00	2 880,00	1	0	0,00	2 880	1,00	0	0,00	
020521-381	TECNICO GENERAL EN SERVICIOS DE APOYO A LA ACADEMIA	23	₺ 602 337,54	0	0,00	0	0,00	2 880	1,00	2 880,00	1	0	0,00	2 880	1,00	0	0,00	
020521-381	TECNICO GENERAL EN SERVICIOS DE APOYO A LA ACADEMIA	23	₺ 602 337,54	2 880	1,00	0	0,00	0	0,00	2 880,00	1	0	0,00	2 880	1,00	0	0,00	
020521-381	TECNICO GENERAL EN SERVICIOS DE APOYO A LA ACADEMIA	23	₺ 602 337,54	2 880	1,00	0	0,00	0	0,00	2 880,00	1	0	0,00	2 880	1,00	0	0,00	
020521-381	TECNICO GENERAL EN SERVICIOS DE APOYO A LA ACADEMIA	23	₺ 602 337,54	2 880	1,00	0	0,00	0	0,00	2 880,00	1	0	0,00	2 880	1,00	0	0,00	
020521-381	TECNICO GENERAL EN SERVICIOS DE APOYO A LA ACADEMIA	23	₺ 602 337,54	2 880	1,00	0	0,00	-2 880	-1,00	0,00	0	0	0,00	0	0,00	0	0,00	
010221-384	GESTION OPERATIVA AUXILIAR EN SERVICIOS DE APOYO A LA	12	₺ 475 489,89	2 880	1,00	0	0,00	0	0,00	2 880,00	1	0	0,00	2 880	1,00	0	0,00	
010221-384	GESTION OPERATIVA AUXILIAR EN SERVICIOS DE APOYO A LA	12	₺ 475 489,89	2 880	1,00	0	0,00	0	0,00	2 880,00	1	0	0,00	2 880	1,00	0	0,00	
010221-384	GESTION OPERATIVA AUXILIAR EN SERVICIOS DE APOYO A LA	12	₺ 475 489,89	2 880	1,00	0	0,00	0	0,00	2 880,00	1	0	0,00	2 880	1,00	0	0,00	
010221-384	GESTION OPERATIVA AUXILIAR EN SERVICIOS DE APOYO A LA	12	₺ 475 489,89	2 880	1,00	0	0,00	0	0,00	2 880,00	1	0	0,00	2 880	1,00	0	0,00	
010221-384	GESTION OPERATIVA AUXILIAR EN SERVICIOS DE APOYO A LA	12	₺ 475 489,89	2 880	1,00	0	0,00	0	0,00	2 880,00	1	0	0,00	2 880	1,00	0	0,00	
010221-384	GESTION OPERATIVA AUXILIAR EN SERVICIOS DE APOYO A LA	12	₺ 475 489,89	2 160	0,75	0	0,00	0	0,00	2 160,00	1	0	0,00	2 160	0,75	0	0,00	
010221-384	GESTION OPERATIVA AUXILIAR EN SERVICIOS DE APOYO A LA	12	₺ 475 489,89	2 880	1,00	0	0,00	0	0,00	2 880,00	1	0	0,00	2 880	1,00	0	0,00	
010221-384	GESTION OPERATIVA AUXILIAR EN SERVICIOS DE APOYO A LA	12	₺ 475 489,89	2 880	1,00	0	0,00	0	0,00	2 528,00	1	0	0,00	2 528	0,88	352	0,12	
010221-384	GESTION OPERATIVA AUXILIAR EN SERVICIOS DE APOYO A LA	12	₺ 475 489,89	2 880	1,00	0	0,00	0	0,00	2 880,00	1	0	0,00	2 880	1,00	0	0,00	
010221-384	GESTION OPERATIVA AUXILIAR EN SERVICIOS DE APOYO A LA	12	₺ 475 489,89	2 880	1,00	0	0,00	0	0,00	2 880,00	1	0	0,00	2 880	1,00	0	0,00	
010221-384	GESTION OPERATIVA AUXILIAR EN SERVICIOS DE APOYO A LA	12	₺ 475 489,89	2 880	1,00	0	0,00	0	0,00	2 880,00	1	0	0,00	2 880	1,00	0	0,00	
010221-384	GESTION OPERATIVA AUXILIAR EN SERVICIOS DE APOYO A LA	12	₺ 475 489,89	2 880	1,00	0	0,00	0	0,00	2 880,00	1	0	0,00	2 880	1,00	0	0,00	

Universidad Nacional
Programa de Gestión Financiera
Sección de Presupuesto
Reporte de Cargos Fijos por Programa
Periodo Anual 2021
Del 01 Julio al 31 diciembre 2021
Recursos de Aplicación General

Código	Puesto	Cat.	Salario Base	Presupuestadas		Ejecutadas		Modificadas		Ocupadas		Congeladas		Gastadas		Disponible		
				Horas	T.C.	Horas	T.C.	Horas	T.C.	Horas	T.C.	Horas	T.C.	Horas	T.C.	Horas	T.C.	
Programa Académico																		
010221-384	GESTION OPERATIVA AUXILIAR EN SERVICIOS DE APOYO A LA	12	₺ 475 489,89	2 880	1,00	0	0,00	0	0,00	2 880,00	1	0	0,00	2 880	1,00	0	0,00	
010221-384	GESTION OPERATIVA AUXILIAR EN SERVICIOS DE APOYO A LA	12	₺ 475 489,89	2 880	1,00	0	0,00	0	0,00	2 880,00	1	0	0,00	2 880	1,00	0	0,00	
010221-384	GESTION OPERATIVA AUXILIAR EN SERVICIOS DE APOYO A LA	12	₺ 475 489,89	2 880	1,00	0	0,00	0	0,00	2 880,00	1	0	0,00	2 880	1,00	0	0,00	
010221-384	GESTION OPERATIVA AUXILIAR EN SERVICIOS DE APOYO A LA	12	₺ 475 489,89	2 880	1,00	0	0,00	0	0,00	2 880,00	1	0	0,00	2 880	1,00	0	0,00	
010221-384	GESTION OPERATIVA AUXILIAR EN SERVICIOS DE APOYO A LA	12	₺ 475 489,89	2 880	1,00	0	0,00	0	0,00	2 880,00	1	0	0,00	2 880	1,00	0	0,00	
010221-384	GESTION OPERATIVA AUXILIAR EN SERVICIOS DE APOYO A LA	12	₺ 475 489,89	2 880	1,00	0	0,00	0	0,00	2 880,00	1	0	0,00	2 880	1,00	0	0,00	
010221-384	GESTION OPERATIVA AUXILIAR EN SERVICIOS DE APOYO A LA	12	₺ 475 489,89	2 880	1,00	0	0,00	0	0,00	2 880,00	1	0	0,00	2 880	1,00	0	0,00	
010221-384	GESTION OPERATIVA AUXILIAR EN SERVICIOS DE APOYO A LA	12	₺ 475 489,89	2 880	1,00	0	0,00	0	0,00	2 880,00	1	0	0,00	2 880	1,00	0	0,00	
010221-384	GESTION OPERATIVA AUXILIAR EN SERVICIOS DE APOYO A LA	12	₺ 475 489,89	2 880	1,00	0	0,00	0	0,00	2 880,00	1	0	0,00	2 880	1,00	0	0,00	
010221-384	GESTION OPERATIVA AUXILIAR EN SERVICIOS DE APOYO A LA	12	₺ 475 489,89	2 880	1,00	0	0,00	0	0,00	2 880,00	1	0	0,00	2 880	1,00	0	0,00	
010221-384	GESTION OPERATIVA AUXILIAR EN SERVICIOS DE APOYO A LA	12	₺ 475 489,89	2 880	1,00	0	0,00	0	0,00	2 880,00	1	0	0,00	2 880	1,00	0	0,00	
010221-384	GESTION OPERATIVA AUXILIAR EN SERVICIOS DE APOYO A LA	12	₺ 475 489,89	720	0,25	0	0,00	0	0,00	720,00	0	0	0,00	720	0,25	0	0,00	
010221-384	GESTION OPERATIVA AUXILIAR EN SERVICIOS DE APOYO A LA	12	₺ 475 489,89	1 440	0,50	0	0,00	0	0,00	1 440,00	1	0	0,00	1 440	0,50	0	0,00	
010221-384	GESTION OPERATIVA AUXILIAR EN SERVICIOS DE APOYO A LA	12	₺ 475 489,89	2 880	1,00	0	0,00	0	0,00	2 880,00	1	0	0,00	2 880	1,00	0	0,00	
010221-388	GESTION OPERATIVA AUXILIAR EN SERVICIOS DE APOYO A LA	12	₺ 475 489,89	2 160	0,75	0	0,00	0	0,00	2 160,00	1	0	0,00	2 160	0,75	0	0,00	
020421-394	TECNICO ESPECIALIZADO EN SERVICIOS DE APOYO A LA	25	₺ 728 813,91	1 440	0,50	0	0,00	0	0,00	1 440,00	1	0	0,00	1 440	0,50	0	0,00	
020421-394	TECNICO ESPECIALIZADO EN SERVICIOS DE APOYO A LA	25	₺ 728 813,91	2 880	1,00	0	0,00	0	0,00	2 880,00	1	0	0,00	2 880	1,00	0	0,00	
020421-394	TECNICO ESPECIALIZADO EN SERVICIOS DE APOYO A LA	25	₺ 728 813,91	2 880	1,00	0	0,00	0	0,00	2 880,00	1	0	0,00	2 880	1,00	0	0,00	
020521-390	TECNICO GENERAL EN SERVICIOS DE APOYO A LA ACADEMIA	23	₺ 602 337,54	2 880	1,00	0	0,00	0	0,00	2 880,00	1	0	0,00	2 880	1,00	0	0,00	
020521-390	TECNICO GENERAL EN SERVICIOS DE APOYO A LA ACADEMIA	23	₺ 602 337,54	0	0,00	0	0,00	2 880	1,00	2 880,00	1	0	0,00	2 880	1,00	0	0,00	
020521-391	TECNICO GENERAL EN SERVICIOS DE APOYO A LA ACADEMIA	23	₺ 602 337,54	2 880	1,00	0	0,00	0	0,00	2 880,00	1	0	0,00	2 880	1,00	0	0,00	
020421-397	TECNICO ESPECIALIZADO EN SERVICIOS DE APOYO A LA	25	₺ 728 813,91	2 880	1,00	0	0,00	0	0,00	2 880,00	1	0	0,00	2 880	1,00	0	0,00	
020421-397	TECNICO ESPECIALIZADO EN SERVICIOS DE APOYO A LA	25	₺ 728 813,91	2 880	1,00	0	0,00	0	0,00	2 880,00	1	0	0,00	2 880	1,00	0	0,00	

Universidad Nacional
Programa de Gestión Financiera
Sección de Presupuesto
Reporte de Cargos Fijos por Programa
Periodo Anual 2021
Del 01 Julio al 31 diciembre 2021
Recursos de Aplicación General

Código	Puesto	Cat.	Salario Base	Presupuestadas		Ejecutadas		Modificadas		Ocupadas		Congeladas		Gastadas		Disponible		
				Horas	T.C.	Horas	T.C.	Horas	T.C.	Horas	T.C.	Horas	T.C.	Horas	T.C.	Horas	T.C.	
Programa Académico																		
020421-397	TECNICO ESPECIALIZADO EN SERVICIOS DE APOYO A LA	25	₺ 728 813,91	2 880	1,00	0	0,00	0	0,00	2 880,00	1	0	0,00	2 880	1,00	0	0,00	
020421-397	TECNICO ESPECIALIZADO EN SERVICIOS DE APOYO A LA	25	₺ 728 813,91	2 880	1,00	0	0,00	0	0,00	2 880,00	1	0	0,00	2 880	1,00	0	0,00	
020421-395	TECNICO ESPECIALIZADO EN SERVICIOS DE APOYO A LA	25	₺ 728 813,91	1 440	0,50	0	0,00	0	0,00	1 440,00	1	0	0,00	1 440	0,50	0	0,00	
020421-395	TECNICO ESPECIALIZADO EN SERVICIOS DE APOYO A LA	25	₺ 728 813,91	1 440	0,50	0	0,00	0	0,00	1 440,00	1	0	0,00	1 440	0,50	0	0,00	
020421-393	TECNICO ESPECIALIZADO EN SERVICIOS DE APOYO A LA	25	₺ 728 813,91	2 880	1,00	0	0,00	0	0,00	2 880,00	1	0	0,00	2 880	1,00	0	0,00	
020421-393	TECNICO ESPECIALIZADO EN SERVICIOS DE APOYO A LA	25	₺ 728 813,91	2 880	1,00	0	0,00	0	0,00	2 880,00	1	0	0,00	2 880	1,00	0	0,00	
020421-393	TECNICO ESPECIALIZADO EN SERVICIOS DE APOYO A LA	25	₺ 728 813,91	2 880	1,00	0	0,00	0	0,00	2 880,00	1	0	0,00	2 880	1,00	0	0,00	
020421-393	TECNICO ESPECIALIZADO EN SERVICIOS DE APOYO A LA	25	₺ 728 813,91	2 880	1,00	0	0,00	0	0,00	2 880,00	1	0	0,00	2 880	1,00	0	0,00	
020421-393	TECNICO ESPECIALIZADO EN SERVICIOS DE APOYO A LA	25	₺ 728 813,91	2 880	1,00	0	0,00	0	0,00	2 880,00	1	0	0,00	2 880	1,00	0	0,00	
010321-398	GESTION OPERATIVA ASISTENCIAL EN SERVICIOS DE APOYO A LA	13	₺ 496 886,86	2 880	1,00	0	0,00	0	0,00	2 880,00	1	0	0,00	2 880	1,00	0	0,00	
010321-398	GESTION OPERATIVA ASISTENCIAL EN SERVICIOS DE APOYO A LA	13	₺ 496 886,86	2 880	1,00	0	0,00	0	0,00	2 880,00	1	0	0,00	2 880	1,00	0	0,00	
010321-398	GESTION OPERATIVA ASISTENCIAL EN SERVICIOS DE APOYO A LA	13	₺ 496 886,86	2 880	1,00	0	0,00	0	0,00	2 880,00	1	0	0,00	2 880	1,00	0	0,00	
010321-398	GESTION OPERATIVA ASISTENCIAL EN SERVICIOS DE APOYO A LA	13	₺ 496 886,86	2 880	1,00	0	0,00	0	0,00	2 880,00	1	0	0,00	2 880	1,00	0	0,00	
010321-398	GESTION OPERATIVA ASISTENCIAL EN SERVICIOS DE APOYO A LA	13	₺ 496 886,86	2 880	1,00	0	0,00	-2 880	-1,00	0,00	0	0	0,00	0	0,00	0	0,00	
010321-398	GESTION OPERATIVA ASISTENCIAL EN SERVICIOS DE APOYO A LA	13	₺ 496 886,86	2 880	1,00	0	0,00	0	0,00	2 880,00	1	0	0,00	2 880	1,00	0	0,00	
010321-398	GESTION OPERATIVA ASISTENCIAL EN SERVICIOS DE APOYO A LA	13	₺ 496 886,86	2 880	1,00	0	0,00	0	0,00	2 880,00	1	0	0,00	2 880	1,00	0	0,00	
010321-398	GESTION OPERATIVA ASISTENCIAL EN SERVICIOS DE APOYO A LA	13	₺ 496 886,86	2 880	1,00	0	0,00	0	0,00	2 880,00	1	0	0,00	2 880	1,00	0	0,00	
010321-399	GESTION OPERATIVA ASISTENCIAL EN SERVICIOS DE APOYO A LA	13	₺ 496 886,86	2 880	1,00	0	0,00	0	0,00	2 880,00	1	0	0,00	2 880	1,00	0	0,00	
010321-399	GESTION OPERATIVA ASISTENCIAL EN SERVICIOS DE APOYO A LA	13	₺ 496 886,86	2 880	1,00	0	0,00	0	0,00	2 880,00	1	0	0,00	2 880	1,00	0	0,00	
010321-399	GESTION OPERATIVA ASISTENCIAL EN SERVICIOS DE APOYO A LA	13	₺ 496 886,86	2 880	1,00	0	0,00	0	0,00	2 880,00	1	0	0,00	2 880	1,00	0	0,00	
010321-400	GESTION OPERATIVA ASISTENCIAL EN SERVICIOS DE APOYO A LA	13	₺ 496 886,86	2 880	1,00	0	0,00	0	0,00	2 880,00	1	0	0,00	2 880	1,00	0	0,00	
030321-404	PROFESIONAL ASISTENCIAL EN SERVICIOS DE APOYO A LA	32	₺ 791 132,77	2 880	1,00	0	0,00	0	0,00	2 880,00	1	0	0,00	2 880	1,00	0	0,00	
020421-405	TECNICO ESPECIALIZADO EN SERVICIOS DE APOYO A LA	25	₺ 728 813,91	1 440	0,50	0	0,00	0	0,00	1 440,00	1	0	0,00	1 440	0,50	0	0,00	

Universidad Nacional
Programa de Gestión Financiera
Sección de Presupuesto
Reporte de Cargos Fijos por Programa
Periodo Anual 2021
Del 01 Julio al 31 diciembre 2021
Recursos de Aplicación General

Código	Puesto	Cat.	Salario Base	Presupuestadas		Ejecutadas		Modificadas		Ocupadas		Congeladas		Gastadas		Disponible		
				Horas	T.C.	Horas	T.C.	Horas	T.C.	Horas	T.C.	Horas	T.C.	Horas	T.C.	Horas	T.C.	
Programa Académico																		
030321-406	PROFESIONAL ASISTENCIAL EN SERVICIOS DE APOYO A LA	32	₺ 791 132,77	2 880	1,00	0	0,00	0	0,00	2 880,00	1	0	0,00	2 880	1,00	0	0,00	
030321-407	PROFESIONAL ASISTENCIAL EN SERVICIOS DE APOYO A LA	32	₺ 791 132,77	0	0,00	0	0,00	1 672	0,58	1 672,00	1	0	0,00	1 672	0,58	0	0,00	
030321-407	PROFESIONAL ASISTENCIAL EN SERVICIOS DE APOYO A LA	32	₺ 791 132,77	2 880	1,00	0	0,00	0	0,00	2 880,00	1	0	0,00	2 880	1,00	0	0,00	
030721-410	PROFESIONAL ANALISTA EN SERVICIOS DE APOYO A LA	35	₺ 991 241,58	2 880	1,00	0	0,00	-568	-0,20	968,00	0	0	0,00	968	0,34	1 344	0,47	
020321-402	TECNICO ASISTENCIAL EN SERVICIOS DE APOYO A LA	22	₺ 565 150,64	2 880	1,00	0	0,00	0	0,00	2 880,00	1	0	0,00	2 880	1,00	0	0,00	
020421-396	TECNICO ESPECIALIZADO EN SERVICIOS DE APOYO A LA	25	₺ 728 813,91	2 880	1,00	0	0,00	0	0,00	2 880,00	1	0	0,00	2 880	1,00	0	0,00	
020421-396	TECNICO ESPECIALIZADO EN SERVICIOS DE APOYO A LA	25	₺ 728 813,91	2 880	1,00	0	0,00	0	0,00	2 880,00	1	0	0,00	2 880	1,00	0	0,00	
020421-396	TECNICO ESPECIALIZADO EN SERVICIOS DE APOYO A LA	25	₺ 728 813,91	2 880	1,00	0	0,00	0	0,00	2 880,00	1	0	0,00	2 880	1,00	0	0,00	
020421-396	TECNICO ESPECIALIZADO EN SERVICIOS DE APOYO A LA	25	₺ 728 813,91	2 880	1,00	0	0,00	0	0,00	2 880,00	1	0	0,00	2 880	1,00	0	0,00	
020421-396	TECNICO ESPECIALIZADO EN SERVICIOS DE APOYO A LA	25	₺ 728 813,91	2 880	1,00	0	0,00	0	0,00	2 880,00	1	0	0,00	2 880	1,00	0	0,00	
020421-396	TECNICO ESPECIALIZADO EN SERVICIOS DE APOYO A LA	25	₺ 728 813,91	2 880	1,00	0	0,00	0	0,00	2 880,00	1	0	0,00	2 880	1,00	0	0,00	
020421-396	TECNICO ESPECIALIZADO EN SERVICIOS DE APOYO A LA	25	₺ 728 813,91	1 440	0,50	0	0,00	0	0,00	1 440,00	1	0	0,00	1 440	0,50	0	0,00	
020421-396	TECNICO ESPECIALIZADO EN SERVICIOS DE APOYO A LA	25	₺ 728 813,91	2 880	1,00	0	0,00	0	0,00	2 880,00	1	0	0,00	2 880	1,00	0	0,00	
020421-396	TECNICO ESPECIALIZADO EN SERVICIOS DE APOYO A LA	25	₺ 728 813,91	2 880	1,00	0	0,00	0	0,00	2 880,00	1	0	0,00	2 880	1,00	0	0,00	
020321-415	TECNICO ASISTENCIAL EN SERVICIOS DE APOYO A LA	22	₺ 565 150,64	2 880	1,00	0	0,00	0	0,00	2 880,00	1	0	0,00	2 880	1,00	0	0,00	
020321-416	TECNICO ASISTENCIAL EN SERVICIOS DE APOYO A LA	22	₺ 565 150,64	2 880	1,00	0	0,00	0	0,00	2 880,00	1	0	0,00	2 880	1,00	0	0,00	
030621-418	PROFESIONAL EJECUTIVO EN SERVICIOS DE APOYO A LA	34	₺ 930 745,50	2 880	1,00	0	0,00	0	0,00	2 880,00	1	0	0,00	2 880	1,00	0	0,00	
120020-957	PRESIDENTE/A COMITE ETICO CIENTIFICO UNA	91	₺ 1 597 159,29	720	0,25	0	0,00	0	0,00	720,00	0	0	0,00	720	0,25	0	0,00	
030321-426	PROFESIONAL ASISTENCIAL EN SERVICIOS DE APOYO A LA	32	₺ 791 132,77	2 880	1,00	0	0,00	0	0,00	2 880,00	1	0	0,00	2 880	1,00	0	0,00	
020504-433	TECNICO GENERAL EN SERVICIOS ADMINISTRATIVOS APOYO	23	₺ 602 337,54	2 880	1,00	0	0,00	0	0,00	2 880,00	1	0	0,00	2 880	1,00	0	0,00	
020504-433	TECNICO GENERAL EN SERVICIOS ADMINISTRATIVOS APOYO	23	₺ 602 337,54	2 880	1,00	0	0,00	0	0,00	2 880,00	1	0	0,00	2 880	1,00	0	0,00	
020504-433	TECNICO GENERAL EN SERVICIOS ADMINISTRATIVOS APOYO	23	₺ 602 337,54	0	0,00	0	0,00	2 880	1,00	2 528,00	1	0	0,00	2 528	0,88	352	0,12	
030321-434	PROFESIONAL ASISTENCIAL EN SERVICIOS DE APOYO A LA	32	₺ 791 132,77	2 880	1,00	0	0,00	-2 880	-1,00	0,00	0	0	0,00	0	0,00	0	0,00	
020421-438	TECNICO ESPECIALIZADO EN SERVICIOS DE APOYO A LA	25	₺ 728 813,91	2 880	1,00	0	0,00	0	0,00	2 880,00	1	0	0,00	2 880	1,00	0	0,00	

Universidad Nacional
Programa de Gestión Financiera
Sección de Presupuesto
Reporte de Cargos Fijos por Programa
Periodo Anual 2021
Del 01 Julio al 31 diciembre 2021
Recursos de Aplicación General

Código	Puesto	Cat.	Salario Base	Presupuestadas		Ejecutadas		Modificadas		Ocupadas		Congeladas		Gastadas		Disponible		
				Horas	T.C.	Horas	T.C.	Horas	T.C.	Horas	T.C.	Horas	T.C.	Horas	T.C.	Horas	T.C.	
Programa Académico																		
031316-440	PROFESIONAL EJECUTIVO BACHILLER EN VIDA ESTUDIANTIL	49	₡ 870 044,65	2 880	1,00	0	0,00	0	0,00	2 880,00	1	0	0,00	2 880	1,00	0	0,00	
130020-960	DIRECTOR/A ACADÉMICO/A DE SEDE	90	₡ 1 228 584,06	720	0,25	0	0,00	0	0,00	720,00	0	0	0,00	720	0,25	0	0,00	
130020-960	DIRECTOR/A ACADÉMICO/A DE SEDE	90	₡ 1 228 584,06	2 160	0,75	0	0,00	0	0,00	2 160,00	1	0	0,00	2 160	0,75	0	0,00	
130020-960	DIRECTOR/A ACADÉMICO/A DE SEDE	90	₡ 1 228 584,06	2 160	0,75	0	0,00	0	0,00	2 160,00	1	0	0,00	2 160	0,75	0	0,00	
130020-960	DIRECTOR/A ACADÉMICO/A DE SEDE	90	₡ 1 228 584,06	720	0,25	0	0,00	0	0,00	720,00	0	0	0,00	720	0,25	0	0,00	
020421-447	TECNICO ESPECIALIZADO EN SERVICIOS DE APOYO A LA	25	₡ 728 813,91	1 440	0,50	0	0,00	0	0,00	1 440,00	1	0	0,00	1 440	0,50	0	0,00	
030321-455	PROFESIONAL ASISTENCIAL EN SERVICIOS DE APOYO A LA	32	₡ 791 132,77	2 880	1,00	0	0,00	0	0,00	2 880,00	1	0	0,00	2 880	1,00	0	0,00	
030321-455	PROFESIONAL ASISTENCIAL EN SERVICIOS DE APOYO A LA	32	₡ 791 132,77	1 440	0,50	0	0,00	0	0,00	1 440,00	1	0	0,00	1 440	0,50	0	0,00	
020421-456	TECNICO ESPECIALIZADO EN SERVICIOS DE APOYO A LA	25	₡ 728 813,91	2 880	1,00	0	0,00	0	0,00	2 880,00	1	0	0,00	2 880	1,00	0	0,00	
020421-458	TECNICO ESPECIALIZADO EN SERVICIOS DE APOYO A LA	25	₡ 728 813,91	2 880	1,00	0	0,00	0	0,00	2 880,00	1	0	0,00	2 880	1,00	0	0,00	
020421-459	TECNICO ESPECIALIZADO EN SERVICIOS DE APOYO A LA	25	₡ 728 813,91	2 880	1,00	0	0,00	0	0,00	2 880,00	1	0	0,00	2 880	1,00	0	0,00	
020421-459	TECNICO ESPECIALIZADO EN SERVICIOS DE APOYO A LA	25	₡ 728 813,91	2 880	1,00	0	0,00	0	0,00	2 880,00	1	0	0,00	2 880	1,00	0	0,00	
020205-468	TECNICO AUXILIAR EN PLANEAMIENTO ESPACIAL	21	₡ 558 289,51	2 880	1,00	0	0,00	-1 448	-0,50	1 136,00	0	116	0,04	1 252	0,43	180	0,06	
130020-964	COORDINADOR DE PROGRAMAS Y CARRERAS EN SEDES	90	₡ 1 228 584,06	0	0,00	0	0,00	0	0,00	0,00	0	0	0,00	0	0,00	0	0,00	
130020-964	COORDINADOR DE PROGRAMAS Y CARRERAS EN SEDES	90	₡ 1 228 584,06	0	0,00	0	0,00	1 440	0,50	1 440,00	1	0	0,00	1 440	0,50	0	0,00	
020421-470	TECNICO ESPECIALIZADO EN SERVICIOS DE APOYO A LA	25	₡ 728 813,91	1 440	0,50	0	0,00	0	0,00	1 364,00	0	0	0,00	1 364	0,47	76	0,03	
020421-472	TECNICO ESPECIALIZADO EN SERVICIOS DE APOYO A LA	25	₡ 728 813,91	0	0,00	0	0,00	1 442	0,50	1 440,00	1	0	0,00	1 440	0,50	2	0,00	
020421-472	TECNICO ESPECIALIZADO EN SERVICIOS DE APOYO A LA	25	₡ 728 813,91	1 440	0,50	0	0,00	0	0,00	1 440,00	1	0	0,00	1 440	0,50	0	0,00	
030314-473	PROFESIONAL ASISTENCIAL EN SISTEMA DE INFORMACION	32	₡ 791 132,77	2 880	1,00	0	0,00	0	0,00	2 880,00	1	0	0,00	2 880	1,00	0	0,00	
020505-482	TECNICO GENERAL EN PLANEAMIENTO ESPACIAL	23	₡ 602 337,54	0	0,00	0	0,00	793	0,28	520,00	0	0	0,00	520	0,18	273	0,09	
010321-486	GESTION OPERATIVA ASISTENCIAL EN SERVICIOS DE APOYO A LA	13	₡ 496 886,86	0	0,00	0	0,00	2 880	1,00	352,00	0	0	0,00	352	0,12	2 528	0,88	
Total de Programa Académico				6 035 492	2 095,66	48 724	16,92	-42 388	-14,72	5 883 973	2 043,05	15 159	5,26	5 899 132	2 048,31	142 696	49,55	

PROGRAMA ADMINISTRATIVO

Universidad Nacional
Programa de Gestión Financiera
Sección de Presupuesto
Reporte de Cargos Fijos por Programa
Periodo Anual 2021
Del 01 Julio al 31 diciembre 2021
Recursos de Aplicación General

Código	Puesto	Cat.	Salario Base	Presupuestadas		Ejecutadas		Modificadas		Ocupadas		Congeladas		Gastadas		Disponible	
				Horas	T.C.	Horas	T.C.	Horas	T.C.	Horas	T.C.	Horas	T.C.	Horas	T.C.	Horas	T.C.
Programa Administrativo																	
010101-1	GESTION OPERATIVA BASICO EN SERVICIOS GENERALES CONSERJE	11	₺ 459 410,43	0	0,00	208	0,07	0	0,00	208,00	0	0	0,00	208	0,07	0	0,00
010101-1	GESTION OPERATIVA BASICO EN SERVICIOS GENERALES CONSERJE	11	₺ 459 410,43	2 160	0,75	0	0,00	0	0,00	2 160,00	1	0	0,00	2 160	0,75	0	0,00
010101-1	GESTION OPERATIVA BASICO EN SERVICIOS GENERALES CONSERJE	11	₺ 459 410,43	2 880	1,00	0	0,00	0	0,00	2 880,00	1	0	0,00	2 880	1,00	0	0,00
010101-1	GESTION OPERATIVA BASICO EN SERVICIOS GENERALES CONSERJE	11	₺ 459 410,43	2 880	1,00	0	0,00	0	0,00	2 880,00	1	0	0,00	2 880	1,00	0	0,00
010101-1	GESTION OPERATIVA BASICO EN SERVICIOS GENERALES CONSERJE	11	₺ 459 410,43	2 880	1,00	0	0,00	0	0,00	2 880,00	1	0	0,00	2 880	1,00	0	0,00
010101-1	GESTION OPERATIVA BASICO EN SERVICIOS GENERALES CONSERJE	11	₺ 459 410,43	2 880	1,00	0	0,00	0	0,00	2 880,00	1	0	0,00	2 880	1,00	0	0,00
010101-1	GESTION OPERATIVA BASICO EN SERVICIOS GENERALES CONSERJE	11	₺ 459 410,43	1 440	0,50	0	0,00	0	0,00	1 440,00	1	0	0,00	1 440	0,50	0	0,00
010101-1	GESTION OPERATIVA BASICO EN SERVICIOS GENERALES CONSERJE	11	₺ 459 410,43	2 880	1,00	0	0,00	0	0,00	2 880,00	1	0	0,00	2 880	1,00	0	0,00
010101-1	GESTION OPERATIVA BASICO EN SERVICIOS GENERALES CONSERJE	11	₺ 459 410,43	2 880	1,00	0	0,00	0	0,00	2 688,00	1	0	0,00	2 688	0,93	192	0,07
010101-1	GESTION OPERATIVA BASICO EN SERVICIOS GENERALES CONSERJE	11	₺ 459 410,43	0	0,00	0	0,00	360	0,13	360,00	0	0	0,00	360	0,13	0	0,00
010101-1	GESTION OPERATIVA BASICO EN SERVICIOS GENERALES CONSERJE	11	₺ 459 410,43	1 440	0,50	0	0,00	0	0,00	1 440,00	1	0	0,00	1 440	0,50	0	0,00
010101-1	GESTION OPERATIVA BASICO EN SERVICIOS GENERALES CONSERJE	11	₺ 459 410,43	2 880	1,00	0	0,00	0	0,00	2 880,00	1	0	0,00	2 880	1,00	0	0,00
010101-1	GESTION OPERATIVA BASICO EN SERVICIOS GENERALES CONSERJE	11	₺ 459 410,43	720	0,25	0	0,00	0	0,00	720,00	0	0	0,00	720	0,25	0	0,00
010101-1	GESTION OPERATIVA BASICO EN SERVICIOS GENERALES CONSERJE	11	₺ 459 410,43	2 880	1,00	0	0,00	0	0,00	2 880,00	1	0	0,00	2 880	1,00	0	0,00
010101-1	GESTION OPERATIVA BASICO EN SERVICIOS GENERALES CONSERJE	11	₺ 459 410,43	2 880	1,00	0	0,00	0	0,00	2 880,00	1	0	0,00	2 880	1,00	0	0,00
010101-1	GESTION OPERATIVA BASICO EN SERVICIOS GENERALES CONSERJE	11	₺ 459 410,43	1 440	0,50	0	0,00	0	0,00	1 440,00	1	0	0,00	1 440	0,50	0	0,00
010101-1	GESTION OPERATIVA BASICO EN SERVICIOS GENERALES CONSERJE	11	₺ 459 410,43	2 880	1,00	0	0,00	0	0,00	2 880,00	1	0	0,00	2 880	1,00	0	0,00
010101-1	GESTION OPERATIVA BASICO EN SERVICIOS GENERALES CONSERJE	11	₺ 459 410,43	2 880	1,00	0	0,00	0	0,00	2 400,00	1	0	0,00	2 400	0,83	480	0,17
010101-1	GESTION OPERATIVA BASICO EN SERVICIOS GENERALES CONSERJE	11	₺ 459 410,43	2 880	1,00	0	0,00	-2 195	-0,76	0,00	0	685	0,24	685	0,24	0	0,00
010101-1	GESTION OPERATIVA BASICO EN SERVICIOS GENERALES CONSERJE	11	₺ 459 410,43	2 160	0,75	0	0,00	-1 684	-0,58	0,00	0	476	0,17	476	0,17	0	0,00
010101-1	GESTION OPERATIVA BASICO EN SERVICIOS GENERALES CONSERJE	11	₺ 459 410,43	2 880	1,00	0	0,00	0	0,00	2 880,00	1	0	0,00	2 880	1,00	0	0,00
010101-1	GESTION OPERATIVA BASICO EN SERVICIOS GENERALES CONSERJE	11	₺ 459 410,43	2 880	1,00	0	0,00	0	0,00	2 880,00	1	0	0,00	2 880	1,00	0	0,00
010101-1	GESTION OPERATIVA BASICO EN SERVICIOS GENERALES CONSERJE	11	₺ 459 410,43	1 440	0,50	0	0,00	0	0,00	1 376,00	0	0	0,00	1 376	0,48	64	0,02

Universidad Nacional
Programa de Gestión Financiera
Sección de Presupuesto
Reporte de Cargos Fijos por Programa
Periodo Anual 2021
Del 01 Julio al 31 diciembre 2021
Recursos de Aplicación General

Código	Puesto	Cat.	Salario Base	Presupuestadas		Ejecutadas		Modificadas		Ocupadas		Congeladas		Gastadas		Disponible		
				Horas	T.C.	Horas	T.C.	Horas	T.C.	Horas	T.C.	Horas	T.C.	Horas	T.C.	Horas	T.C.	
Programa Administrativo																		
010101-1	GESTION OPERATIVA BASICO EN SERVICIOS GENERALES CONSERJE	11	₴ 459 410,43	2 880	1,00	0	0,00	0	0,00	2 880,00	1	0	0,00	2 880	1,00	0	0,00	
010101-1	GESTION OPERATIVA BASICO EN SERVICIOS GENERALES CONSERJE	11	₴ 459 410,43	2 160	0,75	0	0,00	0	0,00	2 160,00	1	0	0,00	2 160	0,75	0	0,00	
010101-1	GESTION OPERATIVA BASICO EN SERVICIOS GENERALES CONSERJE	11	₴ 459 410,43	2 880	1,00	0	0,00	0	0,00	2 880,00	1	0	0,00	2 880	1,00	0	0,00	
010101-1	GESTION OPERATIVA BASICO EN SERVICIOS GENERALES CONSERJE	11	₴ 459 410,43	1 440	0,50	0	0,00	-1 336	-0,46	0,00	0	104	0,04	104	0,04	0	0,00	
010101-1	GESTION OPERATIVA BASICO EN SERVICIOS GENERALES CONSERJE	11	₴ 459 410,43	1 440	0,50	0	0,00	0	0,00	1 248,00	0	0	0,00	1 248	0,43	192	0,07	
010101-1	GESTION OPERATIVA BASICO EN SERVICIOS GENERALES CONSERJE	11	₴ 459 410,43	2 880	1,00	0	0,00	-2 568	-0,89	0,00	0	312	0,11	312	0,11	0	0,00	
010101-1	GESTION OPERATIVA BASICO EN SERVICIOS GENERALES CONSERJE	11	₴ 459 410,43	0	0,00	0	0,00	720	0,25	720,00	0	0	0,00	720	0,25	0	0,00	
010101-1	GESTION OPERATIVA BASICO EN SERVICIOS GENERALES CONSERJE	11	₴ 459 410,43	0	0,00	960	0,33	0	0,00	712,00	0	0	0,00	712	0,25	248	0,09	
010101-1	GESTION OPERATIVA BASICO EN SERVICIOS GENERALES CONSERJE	11	₴ 459 410,43	0	0,00	80	0,03	0	0,00	80,00	0	0	0,00	80	0,03	0	0,00	
010101-1	GESTION OPERATIVA BASICO EN SERVICIOS GENERALES CONSERJE	11	₴ 459 410,43	0	0,00	0	0,00	720	0,25	720,00	0	0	0,00	720	0,25	0	0,00	
010101-1	GESTION OPERATIVA BASICO EN SERVICIOS GENERALES CONSERJE	11	₴ 459 410,43	0	0,00	0	0,00	360	0,13	360,00	0	0	0,00	360	0,13	0	0,00	
010101-1	GESTION OPERATIVA BASICO EN SERVICIOS GENERALES CONSERJE	11	₴ 459 410,43	720	0,25	0	0,00	0	0,00	720,00	0	0	0,00	720	0,25	0	0,00	
010101-1	GESTION OPERATIVA BASICO EN SERVICIOS GENERALES CONSERJE	11	₴ 459 410,43	2 880	1,00	0	0,00	0	0,00	2 880,00	1	0	0,00	2 880	1,00	0	0,00	
010101-1	GESTION OPERATIVA BASICO EN SERVICIOS GENERALES CONSERJE	11	₴ 459 410,43	0	0,00	656	0,23	0	0,00	656,00	0	0	0,00	656	0,23	0	0,00	
010101-1	GESTION OPERATIVA BASICO EN SERVICIOS GENERALES CONSERJE	11	₴ 459 410,43	2 880	1,00	0	0,00	-2 241	-0,78	0,00	0	639	0,22	639	0,22	0	0,00	
010101-1	GESTION OPERATIVA BASICO EN SERVICIOS GENERALES CONSERJE	11	₴ 459 410,43	1 440	0,50	0	0,00	0	0,00	1 440,00	1	0	0,00	1 440	0,50	0	0,00	
010101-1	GESTION OPERATIVA BASICO EN SERVICIOS GENERALES CONSERJE	11	₴ 459 410,43	2 880	1,00	0	0,00	0	0,00	2 880,00	1	0	0,00	2 880	1,00	0	0,00	
010101-1	GESTION OPERATIVA BASICO EN SERVICIOS GENERALES CONSERJE	11	₴ 459 410,43	2 880	1,00	0	0,00	0	0,00	2 880,00	1	0	0,00	2 880	1,00	0	0,00	
010101-1	GESTION OPERATIVA BASICO EN SERVICIOS GENERALES CONSERJE	11	₴ 459 410,43	2 880	1,00	0	0,00	0	0,00	2 880,00	1	0	0,00	2 880	1,00	0	0,00	
010101-1	GESTION OPERATIVA BASICO EN SERVICIOS GENERALES CONSERJE	11	₴ 459 410,43	2 880	1,00	0	0,00	0	0,00	2 880,00	1	0	0,00	2 880	1,00	0	0,00	
010101-1	GESTION OPERATIVA BASICO EN SERVICIOS GENERALES CONSERJE	11	₴ 459 410,43	0	0,00	1 304	0,45	0	0,00	1 072,00	0	0	0,00	1 072	0,37	232	0,08	
010101-1	GESTION OPERATIVA BASICO EN SERVICIOS GENERALES CONSERJE	11	₴ 459 410,43	2 880	1,00	0	0,00	0	0,00	2 528,00	1	0	0,00	2 528	0,88	352	0,12	
010101-1	GESTION OPERATIVA BASICO EN SERVICIOS GENERALES CONSERJE	11	₴ 459 410,43	0	0,00	248	0,09	0	0,00	248,00	0	0	0,00	248	0,09	0	0,00	
010101-3	GESTION OPERATIVA BASICO EN SERVICIOS GENERALES OPERADOR/A	11	₴ 459 410,43	2 880	1,00	0	0,00	0	0,00	2 880,00	1	0	0,00	2 880	1,00	0	0,00	

Universidad Nacional
Programa de Gestión Financiera
Sección de Presupuesto
Reporte de Cargos Fijos por Programa
Periodo Anual 2021
Del 01 Julio al 31 diciembre 2021
Recursos de Aplicación General

Código	Puesto	Cat.	Salario Base	Presupuestadas		Ejecutadas		Modificadas		Ocupadas		Congeladas		Gastadas		Disponible		
				Horas	T.C.	Horas	T.C.	Horas	T.C.	Horas	T.C.	Horas	T.C.	Horas	T.C.	Horas	T.C.	
Programa Administrativo																		
010101-3	GESTION OPERATIVA BASICO EN SERVICIOS GENERALES OPERADOR/A	11	₴ 459 410,43	2 880	1,00	0	0,00	0	0,00	2 880,00	1	0	0,00	2 880	1,00	0	0,00	
010101-3	GESTION OPERATIVA BASICO EN SERVICIOS GENERALES OPERADOR/A	11	₴ 459 410,43	2 880	1,00	0	0,00	0	0,00	2 880,00	1	0	0,00	2 880	1,00	0	0,00	
010101-3	GESTION OPERATIVA BASICO EN SERVICIOS GENERALES OPERADOR/A	11	₴ 459 410,43	2 880	1,00	0	0,00	0	0,00	2 880,00	1	0	0,00	2 880	1,00	0	0,00	
010101-3	GESTION OPERATIVA BASICO EN SERVICIOS GENERALES OPERADOR/A	11	₴ 459 410,43	2 880	1,00	0	0,00	0	0,00	2 192,00	1	0	0,00	2 192	0,76	688	0,24	
010101-3	GESTION OPERATIVA BASICO EN SERVICIOS GENERALES OPERADOR/A	11	₴ 459 410,43	2 880	1,00	0	0,00	0	0,00	2 880,00	1	0	0,00	2 880	1,00	0	0,00	
010101-3	GESTION OPERATIVA BASICO EN SERVICIOS GENERALES OPERADOR/A	11	₴ 459 410,43	2 880	1,00	0	0,00	0	0,00	2 880,00	1	0	0,00	2 880	1,00	0	0,00	
010201-4	GESTION OPERATIVA AUXILIAR EN SERVICIOS GENERALES OFICIAL DE	12	₴ 475 489,89	2 880	1,00	0	0,00	0	0,00	2 880,00	1	0	0,00	2 880	1,00	0	0,00	
010201-4	GESTION OPERATIVA AUXILIAR EN SERVICIOS GENERALES OFICIAL DE	12	₴ 475 489,89	2 880	1,00	0	0,00	0	0,00	2 880,00	1	0	0,00	2 880	1,00	0	0,00	
010201-4	GESTION OPERATIVA AUXILIAR EN SERVICIOS GENERALES OFICIAL DE	12	₴ 475 489,89	2 880	1,00	0	0,00	0	0,00	2 880,00	1	0	0,00	2 880	1,00	0	0,00	
010201-4	GESTION OPERATIVA AUXILIAR EN SERVICIOS GENERALES OFICIAL DE	12	₴ 475 489,89	2 880	1,00	0	0,00	0	0,00	2 880,00	1	0	0,00	2 880	1,00	0	0,00	
010201-4	GESTION OPERATIVA AUXILIAR EN SERVICIOS GENERALES OFICIAL DE	12	₴ 475 489,89	2 880	1,00	0	0,00	0	0,00	2 880,00	1	0	0,00	2 880	1,00	0	0,00	
010201-4	GESTION OPERATIVA AUXILIAR EN SERVICIOS GENERALES OFICIAL DE	12	₴ 475 489,89	2 880	1,00	0	0,00	0	0,00	2 880,00	1	0	0,00	2 880	1,00	0	0,00	
010201-4	GESTION OPERATIVA AUXILIAR EN SERVICIOS GENERALES OFICIAL DE	12	₴ 475 489,89	2 880	1,00	0	0,00	0	0,00	2 880,00	1	0	0,00	2 880	1,00	0	0,00	
010201-4	GESTION OPERATIVA AUXILIAR EN SERVICIOS GENERALES OFICIAL DE	12	₴ 475 489,89	2 880	1,00	0	0,00	0	0,00	2 880,00	1	0	0,00	2 880	1,00	0	0,00	
010201-4	GESTION OPERATIVA AUXILIAR EN SERVICIOS GENERALES OFICIAL DE	12	₴ 475 489,89	2 880	1,00	0	0,00	0	0,00	2 880,00	1	0	0,00	2 880	1,00	0	0,00	
010201-4	GESTION OPERATIVA AUXILIAR EN SERVICIOS GENERALES OFICIAL DE	12	₴ 475 489,89	2 880	1,00	0	0,00	0	0,00	2 880,00	1	0	0,00	2 880	1,00	0	0,00	
010201-4	GESTION OPERATIVA AUXILIAR EN SERVICIOS GENERALES OFICIAL DE	12	₴ 475 489,89	2 880	1,00	0	0,00	0	0,00	2 880,00	1	0	0,00	2 880	1,00	0	0,00	
010201-4	GESTION OPERATIVA AUXILIAR EN SERVICIOS GENERALES OFICIAL DE	12	₴ 475 489,89	2 880	1,00	0	0,00	0	0,00	2 880,00	1	0	0,00	2 880	1,00	0	0,00	
010201-4	GESTION OPERATIVA AUXILIAR EN SERVICIOS GENERALES OFICIAL DE	12	₴ 475 489,89	2 880	1,00	0	0,00	0	0,00	2 880,00	1	0	0,00	2 880	1,00	0	0,00	
010201-4	GESTION OPERATIVA AUXILIAR EN SERVICIOS GENERALES OFICIAL DE	12	₴ 475 489,89	2 880	1,00	0	0,00	0	0,00	2 880,00	1	0	0,00	2 880	1,00	0	0,00	
010201-4	GESTION OPERATIVA AUXILIAR EN SERVICIOS GENERALES OFICIAL DE	12	₴ 475 489,89	2 880	1,00	0	0,00	0	0,00	2 880,00	1	0	0,00	2 880	1,00	0	0,00	
010201-4	GESTION OPERATIVA AUXILIAR EN SERVICIOS GENERALES OFICIAL DE	12	₴ 475 489,89	2 880	1,00	0	0,00	0	0,00	2 880,00	1	0	0,00	2 880	1,00	0	0,00	
010201-4	GESTION OPERATIVA AUXILIAR EN SERVICIOS GENERALES OFICIAL DE	12	₴ 475 489,89	2 880	1,00	0	0,00	0	0,00	2 880,00	1	0	0,00	2 880	1,00	0	0,00	
010201-4	GESTION OPERATIVA AUXILIAR EN SERVICIOS GENERALES OFICIAL DE	12	₴ 475 489,89	0	0,00	272	0,09	0	0,00	272,00	0	0	0,00	272	0,09	0	0,00	

Universidad Nacional
Programa de Gestión Financiera
Sección de Presupuesto
Reporte de Cargos Fijos por Programa
Periodo Anual 2021
Del 01 Julio al 31 diciembre 2021
Recursos de Aplicación General

Código	Puesto	Cat.	Salario Base	Presupuestadas		Ejecutadas		Modificadas		Ocupadas		Congeladas		Gastadas		Disponible		
				Horas	T.C.	Horas	T.C.	Horas	T.C.	Horas	T.C.	Horas	T.C.	Horas	T.C.	Horas	T.C.	
Programa Administrativo																		
010201-4	GESTION OPERATIVA AUXILIAR EN SERVICIOS GENERALES OFICIAL DE	12	₺ 475 489,89	2 880	1,00	0	0,00	0	0,00	2 880,00	1	0	0,00	2 880	1,00	0	0,00	
010201-4	GESTION OPERATIVA AUXILIAR EN SERVICIOS GENERALES OFICIAL DE	12	₺ 475 489,89	2 880	1,00	0	0,00	0	0,00	2 880,00	1	0	0,00	2 880	1,00	0	0,00	
010201-4	GESTION OPERATIVA AUXILIAR EN SERVICIOS GENERALES OFICIAL DE	12	₺ 475 489,89	2 880	1,00	0	0,00	0	0,00	2 880,00	1	0	0,00	2 880	1,00	0	0,00	
010201-4	GESTION OPERATIVA AUXILIAR EN SERVICIOS GENERALES OFICIAL DE	12	₺ 475 489,89	2 880	1,00	0	0,00	0	0,00	2 880,00	1	0	0,00	2 880	1,00	0	0,00	
010201-4	GESTION OPERATIVA AUXILIAR EN SERVICIOS GENERALES OFICIAL DE	12	₺ 475 489,89	2 880	1,00	0	0,00	0	0,00	2 880,00	1	0	0,00	2 880	1,00	0	0,00	
010201-4	GESTION OPERATIVA AUXILIAR EN SERVICIOS GENERALES OFICIAL DE	12	₺ 475 489,89	2 880	1,00	0	0,00	0	0,00	2 880,00	1	0	0,00	2 880	1,00	0	0,00	
010201-4	GESTION OPERATIVA AUXILIAR EN SERVICIOS GENERALES OFICIAL DE	12	₺ 475 489,89	2 880	1,00	0	0,00	-82	-0,03	2 728,00	1	22	0,01	2 750	0,95	48	0,02	
010201-4	GESTION OPERATIVA AUXILIAR EN SERVICIOS GENERALES OFICIAL DE	12	₺ 475 489,89	2 880	1,00	0	0,00	0	0,00	2 880,00	1	0	0,00	2 880	1,00	0	0,00	
010201-4	GESTION OPERATIVA AUXILIAR EN SERVICIOS GENERALES OFICIAL DE	12	₺ 475 489,89	2 880	1,00	0	0,00	0	0,00	2 880,00	1	0	0,00	2 880	1,00	0	0,00	
010201-4	GESTION OPERATIVA AUXILIAR EN SERVICIOS GENERALES OFICIAL DE	12	₺ 475 489,89	2 880	1,00	0	0,00	0	0,00	2 880,00	1	0	0,00	2 880	1,00	0	0,00	
010201-4	GESTION OPERATIVA AUXILIAR EN SERVICIOS GENERALES OFICIAL DE	12	₺ 475 489,89	2 880	1,00	0	0,00	0	0,00	2 880,00	1	0	0,00	2 880	1,00	0	0,00	
010201-4	GESTION OPERATIVA AUXILIAR EN SERVICIOS GENERALES OFICIAL DE	12	₺ 475 489,89	2 880	1,00	0	0,00	0	0,00	2 880,00	1	0	0,00	2 880	1,00	0	0,00	
010201-4	GESTION OPERATIVA AUXILIAR EN SERVICIOS GENERALES OFICIAL DE	12	₺ 475 489,89	2 880	1,00	0	0,00	0	0,00	2 880,00	1	0	0,00	2 880	1,00	0	0,00	
010201-4	GESTION OPERATIVA AUXILIAR EN SERVICIOS GENERALES OFICIAL DE	12	₺ 475 489,89	2 880	1,00	0	0,00	0	0,00	2 880,00	1	0	0,00	2 880	1,00	0	0,00	
010201-4	GESTION OPERATIVA AUXILIAR EN SERVICIOS GENERALES OFICIAL DE	12	₺ 475 489,89	2 880	1,00	0	0,00	0	0,00	2 880,00	1	0	0,00	2 880	1,00	0	0,00	
010201-4	GESTION OPERATIVA AUXILIAR EN SERVICIOS GENERALES OFICIAL DE	12	₺ 475 489,89	2 880	1,00	0	0,00	0	0,00	2 880,00	1	0	0,00	2 880	1,00	0	0,00	
010201-4	GESTION OPERATIVA AUXILIAR EN SERVICIOS GENERALES OFICIAL DE	12	₺ 475 489,89	2 880	1,00	0	0,00	0	0,00	2 880,00	1	0	0,00	2 880	1,00	0	0,00	
010201-4	GESTION OPERATIVA AUXILIAR EN SERVICIOS GENERALES OFICIAL DE	12	₺ 475 489,89	2 880	1,00	0	0,00	0	0,00	2 128,00	1	0	0,00	2 128	0,74	752	0,26	
010201-4	GESTION OPERATIVA AUXILIAR EN SERVICIOS GENERALES OFICIAL DE	12	₺ 475 489,89	2 880	1,00	0	0,00	0	0,00	2 880,00	1	0	0,00	2 880	1,00	0	0,00	
010201-4	GESTION OPERATIVA AUXILIAR EN SERVICIOS GENERALES OFICIAL DE	12	₺ 475 489,89	2 880	1,00	0	0,00	0	0,00	2 880,00	1	0	0,00	2 880	1,00	0	0,00	
010201-4	GESTION OPERATIVA AUXILIAR EN SERVICIOS GENERALES OFICIAL DE	12	₺ 475 489,89	2 880	1,00	0	0,00	0	0,00	2 880,00	1	0	0,00	2 880	1,00	0	0,00	
010201-4	GESTION OPERATIVA AUXILIAR EN SERVICIOS GENERALES OFICIAL DE	12	₺ 475 489,89	2 880	1,00	0	0,00	0	0,00	2 880,00	1	0	0,00	2 880	1,00	0	0,00	

Universidad Nacional
Programa de Gestión Financiera
Sección de Presupuesto
Reporte de Cargos Fijos por Programa
Periodo Anual 2021
Del 01 Julio al 31 diciembre 2021
Recursos de Aplicación General

Código	Puesto	Cat.	Salario Base	Presupuestadas		Ejecutadas		Modificadas		Ocupadas		Congeladas		Gastadas		Disponible		
				Horas	T.C.	Horas	T.C.	Horas	T.C.	Horas	T.C.	Horas	T.C.	Horas	T.C.	Horas	T.C.	
Programa Administrativo																		
010201-4	GESTION OPERATIVA AUXILIAR EN SERVICIOS GENERALES OFICIAL DE	12	₺ 475 489,89	2 880	1,00	0	0,00	0	0,00	2 880,00	1	0	0,00	2 880	1,00	0	0,00	
010201-4	GESTION OPERATIVA AUXILIAR EN SERVICIOS GENERALES OFICIAL DE	12	₺ 475 489,89	2 880	1,00	0	0,00	0	0,00	2 880,00	1	0	0,00	2 880	1,00	0	0,00	
010201-4	GESTION OPERATIVA AUXILIAR EN SERVICIOS GENERALES OFICIAL DE	12	₺ 475 489,89	2 880	1,00	0	0,00	0	0,00	2 880,00	1	0	0,00	2 880	1,00	0	0,00	
010201-4	GESTION OPERATIVA AUXILIAR EN SERVICIOS GENERALES OFICIAL DE	12	₺ 475 489,89	2 880	1,00	0	0,00	0	0,00	2 880,00	1	0	0,00	2 880	1,00	0	0,00	
010201-4	GESTION OPERATIVA AUXILIAR EN SERVICIOS GENERALES OFICIAL DE	12	₺ 475 489,89	2 880	1,00	0	0,00	0	0,00	2 880,00	1	0	0,00	2 880	1,00	0	0,00	
010201-4	GESTION OPERATIVA AUXILIAR EN SERVICIOS GENERALES OFICIAL DE	12	₺ 475 489,89	2 880	1,00	0	0,00	0	0,00	2 880,00	1	0	0,00	2 880	1,00	0	0,00	
010201-4	GESTION OPERATIVA AUXILIAR EN SERVICIOS GENERALES OFICIAL DE	12	₺ 475 489,89	2 880	1,00	0	0,00	0	0,00	2 880,00	1	0	0,00	2 880	1,00	0	0,00	
010201-4	GESTION OPERATIVA AUXILIAR EN SERVICIOS GENERALES OFICIAL DE	12	₺ 475 489,89	2 880	1,00	0	0,00	0	0,00	2 880,00	1	0	0,00	2 880	1,00	0	0,00	
010201-4	GESTION OPERATIVA AUXILIAR EN SERVICIOS GENERALES OFICIAL DE	12	₺ 475 489,89	2 880	1,00	0	0,00	0	0,00	2 880,00	1	0	0,00	2 880	1,00	0	0,00	
010201-4	GESTION OPERATIVA AUXILIAR EN SERVICIOS GENERALES OFICIAL DE	12	₺ 475 489,89	0	0,00	256	0,09	0	0,00	240,00	0	0	0,00	240	0,08	16	0,01	
010201-4	GESTION OPERATIVA AUXILIAR EN SERVICIOS GENERALES OFICIAL DE	12	₺ 475 489,89	2 880	1,00	0	0,00	0	0,00	2 880,00	1	0	0,00	2 880	1,00	0	0,00	
010201-4	GESTION OPERATIVA AUXILIAR EN SERVICIOS GENERALES OFICIAL DE	12	₺ 475 489,89	2 880	1,00	0	0,00	0	0,00	2 880,00	1	0	0,00	2 880	1,00	0	0,00	
010201-4	GESTION OPERATIVA AUXILIAR EN SERVICIOS GENERALES OFICIAL DE	12	₺ 475 489,89	0	0,00	184	0,06	0	0,00	184,00	0	0	0,00	184	0,06	0	0,00	
010201-4	GESTION OPERATIVA AUXILIAR EN SERVICIOS GENERALES OFICIAL DE	12	₺ 475 489,89	2 880	1,00	0	0,00	0	0,00	2 880,00	1	0	0,00	2 880	1,00	0	0,00	
010201-4	GESTION OPERATIVA AUXILIAR EN SERVICIOS GENERALES OFICIAL DE	12	₺ 475 489,89	0	0,00	472	0,16	0	0,00	472,00	0	0	0,00	472	0,16	0	0,00	
010201-4	GESTION OPERATIVA AUXILIAR EN SERVICIOS GENERALES OFICIAL DE	12	₺ 475 489,89	0	0,00	456	0,16	0	0,00	448,00	0	0	0,00	448	0,16	8	0,00	
010201-4	GESTION OPERATIVA AUXILIAR EN SERVICIOS GENERALES OFICIAL DE	12	₺ 475 489,89	0	0,00	472	0,16	0	0,00	472,00	0	0	0,00	472	0,16	0	0,00	
010201-4	GESTION OPERATIVA AUXILIAR EN SERVICIOS GENERALES OFICIAL DE	12	₺ 475 489,89	2 880	1,00	0	0,00	0	0,00	2 880,00	1	0	0,00	2 880	1,00	0	0,00	
010201-4	GESTION OPERATIVA AUXILIAR EN SERVICIOS GENERALES OFICIAL DE	12	₺ 475 489,89	2 880	1,00	0	0,00	0	0,00	2 400,00	1	0	0,00	2 400	0,83	480	0,17	
010201-4	GESTION OPERATIVA AUXILIAR EN SERVICIOS GENERALES OFICIAL DE	12	₺ 475 489,89	2 880	1,00	0	0,00	0	0,00	2 880,00	1	0	0,00	2 880	1,00	0	0,00	
010201-4	GESTION OPERATIVA AUXILIAR EN SERVICIOS GENERALES OFICIAL DE	12	₺ 475 489,89	2 880	1,00	0	0,00	0	0,00	2 880,00	1	0	0,00	2 880	1,00	0	0,00	
010201-4	GESTION OPERATIVA AUXILIAR EN SERVICIOS GENERALES OFICIAL DE	12	₺ 475 489,89	2 880	1,00	0	0,00	0	0,00	2 880,00	1	0	0,00	2 880	1,00	0	0,00	
010201-4	GESTION OPERATIVA AUXILIAR EN SERVICIOS GENERALES OFICIAL DE	12	₺ 475 489,89	2 880	1,00	0	0,00	0	0,00	2 880,00	1	0	0,00	2 880	1,00	0	0,00	

Universidad Nacional
Programa de Gestión Financiera
Sección de Presupuesto
Reporte de Cargos Fijos por Programa
Periodo Anual 2021
Del 01 Julio al 31 diciembre 2021
Recursos de Aplicación General

Código	Puesto	Cat.	Salario Base	Presupuestadas		Ejecutadas		Modificadas		Ocupadas		Congeladas		Gastadas		Disponible		
				Horas	T.C.	Horas	T.C.	Horas	T.C.	Horas	T.C.	Horas	T.C.	Horas	T.C.	Horas	T.C.	
Programa Administrativo																		
010201-4	GESTION OPERATIVA AUXILIAR EN SERVICIOS GENERALES OFICIAL DE	12	₴ 475 489,89	2 880	1,00	0	0,00	0	0,00	2 880,00	1	0	0,00	2 880	1,00	0	0,00	
010201-4	GESTION OPERATIVA AUXILIAR EN SERVICIOS GENERALES OFICIAL DE	12	₴ 475 489,89	2 880	1,00	0	0,00	0	0,00	2 880,00	1	0	0,00	2 880	1,00	0	0,00	
010201-4	GESTION OPERATIVA AUXILIAR EN SERVICIOS GENERALES OFICIAL DE	12	₴ 475 489,89	2 880	1,00	0	0,00	0	0,00	2 880,00	1	0	0,00	2 880	1,00	0	0,00	
010201-4	GESTION OPERATIVA AUXILIAR EN SERVICIOS GENERALES OFICIAL DE	12	₴ 475 489,89	2 880	1,00	0	0,00	0	0,00	2 880,00	1	0	0,00	2 880	1,00	0	0,00	
010201-4	GESTION OPERATIVA AUXILIAR EN SERVICIOS GENERALES OFICIAL DE	12	₴ 475 489,89	2 880	1,00	0	0,00	0	0,00	2 880,00	1	0	0,00	2 880	1,00	0	0,00	
010201-4	GESTION OPERATIVA AUXILIAR EN SERVICIOS GENERALES OFICIAL DE	12	₴ 475 489,89	2 880	1,00	0	0,00	0	0,00	2 880,00	1	0	0,00	2 880	1,00	0	0,00	
010201-4	GESTION OPERATIVA AUXILIAR EN SERVICIOS GENERALES OFICIAL DE	12	₴ 475 489,89	2 880	1,00	0	0,00	0	0,00	2 880,00	1	0	0,00	2 880	1,00	0	0,00	
010201-4	GESTION OPERATIVA AUXILIAR EN SERVICIOS GENERALES OFICIAL DE	12	₴ 475 489,89	2 880	1,00	0	0,00	0	0,00	2 880,00	1	0	0,00	2 880	1,00	0	0,00	
010201-4	GESTION OPERATIVA AUXILIAR EN SERVICIOS GENERALES OFICIAL DE	12	₴ 475 489,89	2 880	1,00	0	0,00	0	0,00	2 880,00	1	0	0,00	2 880	1,00	0	0,00	
010201-4	GESTION OPERATIVA AUXILIAR EN SERVICIOS GENERALES OFICIAL DE	12	₴ 475 489,89	2 880	1,00	0	0,00	0	0,00	2 880,00	1	0	0,00	2 880	1,00	0	0,00	
010201-4	GESTION OPERATIVA AUXILIAR EN SERVICIOS GENERALES OFICIAL DE	12	₴ 475 489,89	2 880	1,00	0	0,00	0	0,00	2 880,00	1	0	0,00	2 880	1,00	0	0,00	
010201-4	GESTION OPERATIVA AUXILIAR EN SERVICIOS GENERALES OFICIAL DE	12	₴ 475 489,89	2 880	1,00	0	0,00	0	0,00	2 880,00	1	0	0,00	2 880	1,00	0	0,00	
010201-4	GESTION OPERATIVA AUXILIAR EN SERVICIOS GENERALES OFICIAL DE	12	₴ 475 489,89	2 880	1,00	0	0,00	0	0,00	2 880,00	1	0	0,00	2 880	1,00	0	0,00	
010201-4	GESTION OPERATIVA AUXILIAR EN SERVICIOS GENERALES OFICIAL DE	12	₴ 475 489,89	2 880	1,00	0	0,00	0	0,00	2 880,00	1	0	0,00	2 880	1,00	0	0,00	
010201-4	GESTION OPERATIVA AUXILIAR EN SERVICIOS GENERALES OFICIAL DE	12	₴ 475 489,89	2 880	1,00	0	0,00	0	0,00	2 880,00	1	0	0,00	2 880	1,00	0	0,00	
010201-4	GESTION OPERATIVA AUXILIAR EN SERVICIOS GENERALES OFICIAL DE	12	₴ 475 489,89	2 880	1,00	0	0,00	0	0,00	2 880,00	1	0	0,00	2 880	1,00	0	0,00	
010201-4	GESTION OPERATIVA AUXILIAR EN SERVICIOS GENERALES OFICIAL DE	12	₴ 475 489,89	2 880	1,00	0	0,00	0	0,00	2 880,00	1	0	0,00	2 880	1,00	0	0,00	
010201-4	GESTION OPERATIVA AUXILIAR EN SERVICIOS GENERALES OFICIAL DE	12	₴ 475 489,89	2 880	1,00	0	0,00	0	0,00	2 880,00	1	0	0,00	2 880	1,00	0	0,00	
010201-4	GESTION OPERATIVA AUXILIAR EN SERVICIOS GENERALES OFICIAL DE	12	₴ 475 489,89	2 880	1,00	0	0,00	0	0,00	2 880,00	1	0	0,00	2 880	1,00	0	0,00	
010201-4	GESTION OPERATIVA AUXILIAR EN SERVICIOS GENERALES OFICIAL DE	12	₴ 475 489,89	2 880	1,00	0	0,00	0	0,00	2 880,00	1	0	0,00	2 880	1,00	0	0,00	
010201-4	GESTION OPERATIVA AUXILIAR EN SERVICIOS GENERALES OFICIAL DE	12	₴ 475 489,89	2 880	1,00	0	0,00	0	0,00	2 880,00	1	0	0,00	2 880	1,00	0	0,00	
010201-4	GESTION OPERATIVA AUXILIAR EN SERVICIOS GENERALES OFICIAL DE	12	₴ 475 489,89	2 880	1,00	0	0,00	0	0,00	2 880,00	1	0	0,00	2 880	1,00	0	0,00	
010201-4	GESTION OPERATIVA AUXILIAR EN SERVICIOS GENERALES OFICIAL DE	12	₴ 475 489,89	2 880	1,00	0	0,00	0	0,00	2 880,00	1	0	0,00	2 880	1,00	0	0,00	

Universidad Nacional
Programa de Gestión Financiera
Sección de Presupuesto
Reporte de Cargos Fijos por Programa
Periodo Anual 2021
Del 01 Julio al 31 diciembre 2021
Recursos de Aplicación General

Código	Puesto	Cat.	Salario Base	Presupuestadas		Ejecutadas		Modificadas		Ocupadas		Congeladas		Gastadas		Disponible		
				Horas	T.C.	Horas	T.C.	Horas	T.C.	Horas	T.C.	Horas	T.C.	Horas	T.C.	Horas	T.C.	
Programa Administrativo																		
010201-4	GESTION OPERATIVA AUXILIAR EN SERVICIOS GENERALES OFICIAL DE	12	₺ 475 489,89	2 880	1,00	0	0,00	0	0,00	2 880,00	1	0	0,00	2 880	1,00	0	0,00	
010201-4	GESTION OPERATIVA AUXILIAR EN SERVICIOS GENERALES OFICIAL DE	12	₺ 475 489,89	2 880	1,00	0	0,00	0	0,00	2 880,00	1	0	0,00	2 880	1,00	0	0,00	
010201-4	GESTION OPERATIVA AUXILIAR EN SERVICIOS GENERALES OFICIAL DE	12	₺ 475 489,89	2 880	1,00	0	0,00	0	0,00	2 880,00	1	0	0,00	2 880	1,00	0	0,00	
010201-4	GESTION OPERATIVA AUXILIAR EN SERVICIOS GENERALES OFICIAL DE	12	₺ 475 489,89	2 880	1,00	0	0,00	0	0,00	2 880,00	1	0	0,00	2 880	1,00	0	0,00	
010201-4	GESTION OPERATIVA AUXILIAR EN SERVICIOS GENERALES OFICIAL DE	12	₺ 475 489,89	2 880	1,00	0	0,00	0	0,00	2 880,00	1	0	0,00	2 880	1,00	0	0,00	
010201-4	GESTION OPERATIVA AUXILIAR EN SERVICIOS GENERALES OFICIAL DE	12	₺ 475 489,89	2 880	1,00	0	0,00	0	0,00	2 880,00	1	0	0,00	2 880	1,00	0	0,00	
010201-4	GESTION OPERATIVA AUXILIAR EN SERVICIOS GENERALES OFICIAL DE	12	₺ 475 489,89	2 880	1,00	0	0,00	0	0,00	2 880,00	1	0	0,00	2 880	1,00	0	0,00	
010201-4	GESTION OPERATIVA AUXILIAR EN SERVICIOS GENERALES OFICIAL DE	12	₺ 475 489,89	2 880	1,00	0	0,00	0	0,00	2 880,00	1	0	0,00	2 880	1,00	0	0,00	
010201-4	GESTION OPERATIVA AUXILIAR EN SERVICIOS GENERALES OFICIAL DE	12	₺ 475 489,89	2 880	1,00	0	0,00	0	0,00	2 880,00	1	0	0,00	2 880	1,00	0	0,00	
010201-4	GESTION OPERATIVA AUXILIAR EN SERVICIOS GENERALES OFICIAL DE	12	₺ 475 489,89	2 880	1,00	0	0,00	0	0,00	2 880,00	1	0	0,00	2 880	1,00	0	0,00	
010201-4	GESTION OPERATIVA AUXILIAR EN SERVICIOS GENERALES OFICIAL DE	12	₺ 475 489,89	2 880	1,00	0	0,00	0	0,00	2 880,00	1	0	0,00	2 880	1,00	0	0,00	
010201-4	GESTION OPERATIVA AUXILIAR EN SERVICIOS GENERALES OFICIAL DE	12	₺ 475 489,89	2 880	1,00	0	0,00	0	0,00	2 880,00	1	0	0,00	2 880	1,00	0	0,00	
010201-4	GESTION OPERATIVA AUXILIAR EN SERVICIOS GENERALES OFICIAL DE	12	₺ 475 489,89	2 880	1,00	0	0,00	0	0,00	2 880,00	1	0	0,00	2 880	1,00	0	0,00	
010201-4	GESTION OPERATIVA AUXILIAR EN SERVICIOS GENERALES OFICIAL DE	12	₺ 475 489,89	2 880	1,00	0	0,00	0	0,00	2 880,00	1	0	0,00	2 880	1,00	0	0,00	
010201-4	GESTION OPERATIVA AUXILIAR EN SERVICIOS GENERALES OFICIAL DE	12	₺ 475 489,89	2 880	1,00	0	0,00	0	0,00	2 880,00	1	0	0,00	2 880	1,00	0	0,00	
010201-4	GESTION OPERATIVA AUXILIAR EN SERVICIOS GENERALES OFICIAL DE	12	₺ 475 489,89	2 880	1,00	0	0,00	0	0,00	2 880,00	1	0	0,00	2 880	1,00	0	0,00	
010201-4	GESTION OPERATIVA AUXILIAR EN SERVICIOS GENERALES OFICIAL DE	12	₺ 475 489,89	2 880	1,00	0	0,00	0	0,00	2 880,00	1	0	0,00	2 880	1,00	0	0,00	
010201-4	GESTION OPERATIVA AUXILIAR EN SERVICIOS GENERALES OFICIAL DE	12	₺ 475 489,89	2 880	1,00	0	0,00	0	0,00	2 880,00	1	0	0,00	2 880	1,00	0	0,00	
010201-4	GESTION OPERATIVA AUXILIAR EN SERVICIOS GENERALES OFICIAL DE	12	₺ 475 489,89	2 880	1,00	0	0,00	0	0,00	2 880,00	1	0	0,00	2 880	1,00	0	0,00	
010201-4	GESTION OPERATIVA AUXILIAR EN SERVICIOS GENERALES OFICIAL DE	12	₺ 475 489,89	2 880	1,00	0	0,00	0	0,00	2 880,00	1	0	0,00	2 880	1,00	0	0,00	
010201-4	GESTION OPERATIVA AUXILIAR EN SERVICIOS GENERALES OFICIAL DE	12	₺ 475 489,89	2 880	1,00	0	0,00	0	0,00	2 880,00	1	0	0,00	2 880	1,00	0	0,00	
010201-4	GESTION OPERATIVA AUXILIAR EN SERVICIOS GENERALES OFICIAL DE	12	₺ 475 489,89	2 880	1,00	0	0,00	0	0,00	2 880,00	1	0	0,00	2 880	1,00	0	0,00	
010201-4	GESTION OPERATIVA AUXILIAR EN SERVICIOS GENERALES OFICIAL DE	12	₺ 475 489,89	2 880	1,00	0	0,00	0	0,00	2 880,00	1	0	0,00	2 880	1,00	0	0,00	

Universidad Nacional
Programa de Gestión Financiera
Sección de Presupuesto
Reporte de Cargos Fijos por Programa
Periodo Anual 2021
Del 01 Julio al 31 diciembre 2021
Recursos de Aplicación General

Código	Puesto	Cat.	Salario Base	Presupuestadas		Ejecutadas		Modificadas		Ocupadas		Congeladas		Gastadas		Disponible		
				Horas	T.C.	Horas	T.C.	Horas	T.C.	Horas	T.C.	Horas	T.C.	Horas	T.C.	Horas	T.C.	
Programa Administrativo																		
010201-4	GESTION OPERATIVA AUXILIAR EN SERVICIOS GENERALES OFICIAL DE	12	€ 475 489,89	2 880	1,00	0	0,00	0	0,00	2 880,00	1	0	0,00	2 880	1,00	0	0,00	
010201-4	GESTION OPERATIVA AUXILIAR EN SERVICIOS GENERALES OFICIAL DE	12	€ 475 489,89	2 880	1,00	0	0,00	0	0,00	2 880,00	1	0	0,00	2 880	1,00	0	0,00	
010201-4	GESTION OPERATIVA AUXILIAR EN SERVICIOS GENERALES OFICIAL DE	12	€ 475 489,89	2 880	1,00	0	0,00	0	0,00	2 880,00	1	0	0,00	2 880	1,00	0	0,00	
010301-5	GESTION OPERATIVA ASISTENCIAL EN SERVICIOS GENERALES OPERATIVO/A	13	€ 496 886,86	2 880	1,00	0	0,00	0	0,00	2 880,00	1	0	0,00	2 880	1,00	0	0,00	
010401-6	GESTION OPERATIVA ESPECIALIZADO EN SERVICIOS GENERALES CHOFER	14	€ 524 215,57	2 880	1,00	0	0,00	0	0,00	2 880,00	1	0	0,00	2 880	1,00	0	0,00	
010401-6	GESTION OPERATIVA ESPECIALIZADO EN SERVICIOS GENERALES CHOFER	14	€ 524 215,57	2 880	1,00	0	0,00	0	0,00	2 880,00	1	0	0,00	2 880	1,00	0	0,00	
010401-6	GESTION OPERATIVA ESPECIALIZADO EN SERVICIOS GENERALES CHOFER	14	€ 524 215,57	2 880	1,00	0	0,00	0	0,00	2 880,00	1	0	0,00	2 880	1,00	0	0,00	
010401-6	GESTION OPERATIVA ESPECIALIZADO EN SERVICIOS GENERALES CHOFER	14	€ 524 215,57	2 880	1,00	0	0,00	0	0,00	2 880,00	1	0	0,00	2 880	1,00	0	0,00	
010401-6	GESTION OPERATIVA ESPECIALIZADO EN SERVICIOS GENERALES CHOFER	14	€ 524 215,57	2 880	1,00	0	0,00	0	0,00	2 880,00	1	0	0,00	2 880	1,00	0	0,00	
010401-6	GESTION OPERATIVA ESPECIALIZADO EN SERVICIOS GENERALES CHOFER	14	€ 524 215,57	2 880	1,00	0	0,00	0	0,00	2 880,00	1	0	0,00	2 880	1,00	0	0,00	
010401-6	GESTION OPERATIVA ESPECIALIZADO EN SERVICIOS GENERALES CHOFER	14	€ 524 215,57	2 880	1,00	0	0,00	0	0,00	2 880,00	1	0	0,00	2 880	1,00	0	0,00	
010401-6	GESTION OPERATIVA ESPECIALIZADO EN SERVICIOS GENERALES CHOFER	14	€ 524 215,57	2 880	1,00	0	0,00	0	0,00	2 880,00	1	0	0,00	2 880	1,00	0	0,00	
010401-6	GESTION OPERATIVA ESPECIALIZADO EN SERVICIOS GENERALES CHOFER	14	€ 524 215,57	2 880	1,00	0	0,00	0	0,00	2 880,00	1	0	0,00	2 880	1,00	0	0,00	
010401-6	GESTION OPERATIVA ESPECIALIZADO EN SERVICIOS GENERALES CHOFER	14	€ 524 215,57	2 880	1,00	0	0,00	0	0,00	2 880,00	1	0	0,00	2 880	1,00	0	0,00	
010401-6	GESTION OPERATIVA ESPECIALIZADO EN SERVICIOS GENERALES CHOFER	14	€ 524 215,57	2 880	1,00	0	0,00	0	0,00	2 880,00	1	0	0,00	2 880	1,00	0	0,00	
010401-6	GESTION OPERATIVA ESPECIALIZADO EN SERVICIOS GENERALES CHOFER	14	€ 524 215,57	2 880	1,00	0	0,00	0	0,00	2 880,00	1	0	0,00	2 880	1,00	0	0,00	
010401-6	GESTION OPERATIVA ESPECIALIZADO EN SERVICIOS GENERALES CHOFER	14	€ 524 215,57	2 880	1,00	0	0,00	0	0,00	2 880,00	1	0	0,00	2 880	1,00	0	0,00	
010401-6	GESTION OPERATIVA ESPECIALIZADO EN SERVICIOS GENERALES CHOFER	14	€ 524 215,57	2 880	1,00	0	0,00	0	0,00	2 880,00	1	0	0,00	2 880	1,00	0	0,00	
010401-6	GESTION OPERATIVA ESPECIALIZADO EN SERVICIOS GENERALES CHOFER	14	€ 524 215,57	2 880	1,00	0	0,00	0	0,00	2 880,00	1	0	0,00	2 880	1,00	0	0,00	
010401-6	GESTION OPERATIVA ESPECIALIZADO EN SERVICIOS GENERALES CHOFER	14	€ 524 215,57	2 880	1,00	0	0,00	0	0,00	2 880,00	1	0	0,00	2 880	1,00	0	0,00	
010401-6	GESTION OPERATIVA ESPECIALIZADO EN SERVICIOS GENERALES CHOFER	14	€ 524 215,57	2 880	1,00	0	0,00	0	0,00	2 880,00	1	0	0,00	2 880	1,00	0	0,00	
010401-6	GESTION OPERATIVA ESPECIALIZADO EN SERVICIOS GENERALES CHOFER	14	€ 524 215,57	2 880	1,00	0	0,00	0	0,00	2 880,00	1	0	0,00	2 880	1,00	0	0,00	
010401-6	GESTION OPERATIVA ESPECIALIZADO EN SERVICIOS GENERALES CHOFER	14	€ 524 215,57	2 880	1,00	0	0,00	0	0,00	2 880,00	1	0	0,00	2 880	1,00	0	0,00	
010401-7	GESTION OPERATIVA ESPECIALIZADO EN SERVICIOS GENERALES OFICIAL	14	€ 524 215,57	2 880	1,00	0	0,00	0	0,00	2 880,00	1	0	0,00	2 880	1,00	0	0,00	
010401-7	GESTION OPERATIVA ESPECIALIZADO EN SERVICIOS GENERALES OFICIAL	14	€ 524 215,57	2 880	1,00	0	0,00	0	0,00	2 880,00	1	0	0,00	2 880	1,00	0	0,00	
010401-7	GESTION OPERATIVA ESPECIALIZADO EN SERVICIOS GENERALES OFICIAL	14	€ 524 215,57	2 880	1,00	0	0,00	0	0,00	2 880,00	1	0	0,00	2 880	1,00	0	0,00	

Universidad Nacional
Programa de Gestión Financiera
Sección de Presupuesto
Reporte de Cargos Fijos por Programa
Periodo Anual 2021
Del 01 Julio al 31 diciembre 2021
Recursos de Aplicación General

Código	Puesto	Cat.	Salario Base	Presupuestadas		Ejecutadas		Modificadas		Ocupadas		Congeladas		Gastadas		Disponible		
				Horas	T.C.	Horas	T.C.	Horas	T.C.	Horas	T.C.	Horas	T.C.	Horas	T.C.	Horas	T.C.	
Programa Administrativo																		
010401-7	GESTION OPERATIVA ESPECIALIZADO EN SERVICIOS GENERALES OFICIAL	14	€ 524 215,57	2 880	1,00	0	0,00	0	0,00	2 880,00	1	0	0,00	2 880	1,00	0	0,00	
010401-7	GESTION OPERATIVA ESPECIALIZADO EN SERVICIOS GENERALES OFICIAL	14	€ 524 215,57	0	0,00	0	0,00	2 523	0,88	2 512,00	1	0	0,00	2 512	0,87	11	0,00	
010401-7	GESTION OPERATIVA ESPECIALIZADO EN SERVICIOS GENERALES OFICIAL	14	€ 524 215,57	2 880	1,00	0	0,00	0	0,00	2 880,00	1	0	0,00	2 880	1,00	0	0,00	
010401-7	GESTION OPERATIVA ESPECIALIZADO EN SERVICIOS GENERALES OFICIAL	14	€ 524 215,57	2 880	1,00	0	0,00	0	0,00	2 880,00	1	0	0,00	2 880	1,00	0	0,00	
010401-7	GESTION OPERATIVA ESPECIALIZADO EN SERVICIOS GENERALES OFICIAL	14	€ 524 215,57	2 880	1,00	0	0,00	0	0,00	2 880,00	1	0	0,00	2 880	1,00	0	0,00	
010401-7	GESTION OPERATIVA ESPECIALIZADO EN SERVICIOS GENERALES OFICIAL	14	€ 524 215,57	2 880	1,00	0	0,00	0	0,00	2 880,00	1	0	0,00	2 880	1,00	0	0,00	
010401-8	GESTION OPERATIVA ESPECIALIZADO EN SERVICIOS GENERALES MENSAJERO/A	14	€ 524 215,57	1 440	0,50	0	0,00	0	0,00	1 440,00	1	0	0,00	1 440	0,50	0	0,00	
010401-8	GESTION OPERATIVA ESPECIALIZADO EN SERVICIOS GENERALES MENSAJERO/A	14	€ 524 215,57	2 880	1,00	0	0,00	0	0,00	2 048,00	1	0	0,00	2 048	0,71	832	0,29	
010401-8	GESTION OPERATIVA ESPECIALIZADO EN SERVICIOS GENERALES MENSAJERO/A	14	€ 524 215,57	2 880	1,00	0	0,00	-2 506	-0,87	0,00	0	374	0,13	374	0,13	0	0,00	
010401-8	GESTION OPERATIVA ESPECIALIZADO EN SERVICIOS GENERALES MENSAJERO/A	14	€ 524 215,57	2 880	1,00	0	0,00	0	0,00	2 880,00	1	0	0,00	2 880	1,00	0	0,00	
010401-8	GESTION OPERATIVA ESPECIALIZADO EN SERVICIOS GENERALES MENSAJERO/A	14	€ 524 215,57	2 880	1,00	0	0,00	0	0,00	2 880,00	1	0	0,00	2 880	1,00	0	0,00	
010401-8	GESTION OPERATIVA ESPECIALIZADO EN SERVICIOS GENERALES MENSAJERO/A	14	€ 524 215,57	2 880	1,00	0	0,00	0	0,00	2 880,00	1	0	0,00	2 880	1,00	0	0,00	
010401-8	GESTION OPERATIVA ESPECIALIZADO EN SERVICIOS GENERALES MENSAJERO/A	14	€ 524 215,57	2 880	1,00	0	0,00	0	0,00	2 880,00	1	0	0,00	2 880	1,00	0	0,00	
010401-8	GESTION OPERATIVA ESPECIALIZADO EN SERVICIOS GENERALES MENSAJERO/A	14	€ 524 215,57	2 880	1,00	0	0,00	0	0,00	2 880,00	1	0	0,00	2 880	1,00	0	0,00	
030301-12	PROFESIONAL ASISTENCIAL EN SERVICIOS GENERALES	32	€ 791 132,77	2 880	1,00	0	0,00	-1 085	-0,38	0,00	0	275	0,10	275	0,10	1 520	0,53	
030301-13	PROFESIONAL ASISTENCIAL EN SERVICIOS GENERALES	32	€ 791 132,77	2 880	1,00	0	0,00	0	0,00	2 880,00	1	0	0,00	2 880	1,00	0	0,00	
030301-14	PROFESIONAL ASISTENCIAL EN SERVICIOS GENERALES	32	€ 791 132,77	2 880	1,00	0	0,00	0	0,00	2 880,00	1	0	0,00	2 880	1,00	0	0,00	
030301-15	PROFESIONAL ASISTENCIAL EN SERVICIOS GENERALES	32	€ 791 132,77	2 880	1,00	0	0,00	0	0,00	2 880,00	1	0	0,00	2 880	1,00	0	0,00	
030301-16	PROFESIONAL ASISTENCIAL EN SERVICIOS GENERALES	32	€ 791 132,77	2 880	1,00	0	0,00	0	0,00	2 880,00	1	0	0,00	2 880	1,00	0	0,00	
030301-16	PROFESIONAL ASISTENCIAL EN SERVICIOS GENERALES	32	€ 791 132,77	2 880	1,00	0	0,00	0	0,00	2 880,00	1	0	0,00	2 880	1,00	0	0,00	
030701-17	PROFESIONAL ANALISTA EN SERVICIOS GENERALES JEFE/A DE TRANSPORTE	35	€ 991 241,58	2 880	1,00	0	0,00	0	0,00	2 880,00	1	0	0,00	2 880	1,00	0	0,00	
030701-18	PROFESIONAL ANALISTA EN SERVICIOS GENERALES JEFE/A DE SEGURIDAD	35	€ 991 241,58	2 880	1,00	0	0,00	0	0,00	2 880,00	1	0	0,00	2 880	1,00	0	0,00	
030701-19	PROFESIONAL ANALISTA EN SERVICIOS GENERALES JEFE/A DE	35	€ 991 241,58	2 880	1,00	0	0,00	0	0,00	2 880,00	1	0	0,00	2 880	1,00	0	0,00	
040801-20	DIRECTOR ESPECIALISTA EN SERVICIOS GENERALES DIRECTOR/A SERVICIOS	43	€ 1 289 359,97	0	0,00	0	0,00	2 880	1,00	2 856,00	1	0	0,00	2 856	0,99	24	0,01	

Universidad Nacional
Programa de Gestión Financiera
Sección de Presupuesto
Reporte de Cargos Fijos por Programa
Periodo Anual 2021
Del 01 Julio al 31 diciembre 2021
Recursos de Aplicación General

Código	Puesto	Cat.	Salario Base	Presupuestadas		Ejecutadas		Modificadas		Ocupadas		Congeladas		Gastadas		Disponible	
				Horas	T.C.	Horas	T.C.	Horas	T.C.	Horas	T.C.	Horas	T.C.	Horas	T.C.	Horas	T.C.
Programa Administrativo																	
041101-21	DIRECTOR ASESOR EN SERVICIOS GENERALES DIRECTOR/A	44	€ 1 418 295,97	2 880	1,00	0	0,00	-2 880	-1,00	0,00	0	0	0,00	0	0,00	0	0,00
020504-34	TECNICO GENERAL EN SERVICIOS ADMINISTRATIVOS ARCHIVISTA	23	€ 602 337,54	0	0,00	0	0,00	1 562	0,54	1 560,00	1	0	0,00	1 560	0,54	2	0,00
020504-34	TECNICO GENERAL EN SERVICIOS ADMINISTRATIVOS ARCHIVISTA	23	€ 602 337,54	2 880	1,00	0	0,00	0	0,00	2 880,00	1	0	0,00	2 880	1,00	0	0,00
020504-34	TECNICO GENERAL EN SERVICIOS ADMINISTRATIVOS ARCHIVISTA	23	€ 602 337,54	2 880	1,00	0	0,00	0	0,00	2 880,00	1	0	0,00	2 880	1,00	0	0,00
020504-34	TECNICO GENERAL EN SERVICIOS ADMINISTRATIVOS ARCHIVISTA	23	€ 602 337,54	2 880	1,00	0	0,00	0	0,00	2 880,00	1	0	0,00	2 880	1,00	0	0,00
020504-34	TECNICO GENERAL EN SERVICIOS ADMINISTRATIVOS ARCHIVISTA	23	€ 602 337,54	0	0,00	0	0,00	1 091	0,38	1 064,00	0	0	0,00	1 064	0,37	27	0,01
020504-34	TECNICO GENERAL EN SERVICIOS ADMINISTRATIVOS ARCHIVISTA	23	€ 602 337,54	2 880	1,00	0	0,00	0	0,00	2 880,00	1	0	0,00	2 880	1,00	0	0,00
020504-35	TECNICO GENERAL EN SERVICIOS ADMINISTRATIVOS ASISTENTE DE	23	€ 602 337,54	2 880	1,00	0	0,00	0	0,00	2 880,00	1	0	0,00	2 880	1,00	0	0,00
030304-40	PROFESIONAL ASISTENCIAL EN SERVICIOS ADMINISTRATIVOS	32	€ 791 132,77	2 880	1,00	0	0,00	0	0,00	2 880,00	1	0	0,00	2 880	1,00	0	0,00
030304-40	PROFESIONAL ASISTENCIAL EN SERVICIOS ADMINISTRATIVOS	32	€ 791 132,77	2 880	1,00	0	0,00	0	0,00	2 880,00	1	0	0,00	2 880	1,00	0	0,00
030304-40	PROFESIONAL ASISTENCIAL EN SERVICIOS ADMINISTRATIVOS	32	€ 791 132,77	2 880	1,00	0	0,00	0	0,00	2 880,00	1	0	0,00	2 880	1,00	0	0,00
030304-40	PROFESIONAL ASISTENCIAL EN SERVICIOS ADMINISTRATIVOS	32	€ 791 132,77	2 880	1,00	0	0,00	0	0,00	2 880,00	1	0	0,00	2 880	1,00	0	0,00
030304-40	PROFESIONAL ASISTENCIAL EN SERVICIOS ADMINISTRATIVOS	32	€ 791 132,77	2 880	1,00	0	0,00	0	0,00	2 880,00	1	0	0,00	2 880	1,00	0	0,00
030304-40	PROFESIONAL ASISTENCIAL EN SERVICIOS ADMINISTRATIVOS	32	€ 791 132,77	2 880	1,00	0	0,00	0	0,00	2 880,00	1	0	0,00	2 880	1,00	0	0,00
030304-41	PROFESIONAL ASISTENCIAL EN SERVICIOS ADMINISTRATIVOS	32	€ 791 132,77	2 880	1,00	0	0,00	0	0,00	2 880,00	1	0	0,00	2 880	1,00	0	0,00
030304-41	PROFESIONAL ASISTENCIAL EN SERVICIOS ADMINISTRATIVOS	32	€ 791 132,77	0	0,00	0	0,00	2 880	1,00	2 880,00	1	0	0,00	2 880	1,00	0	0,00
030304-42	PROFESIONAL ASISTENCIAL EN SERVICIOS ADMINISTRATIVOS	32	€ 791 132,77	2 880	1,00	0	0,00	0	0,00	2 880,00	1	0	0,00	2 880	1,00	0	0,00
030304-42	PROFESIONAL ASISTENCIAL EN SERVICIOS ADMINISTRATIVOS	32	€ 791 132,77	2 880	1,00	0	0,00	0	0,00	2 880,00	1	0	0,00	2 880	1,00	0	0,00
030604-45	PROFESIONAL EJECUTIVO EN SERVICIOS ADMINISTRATIVOS ADMINISTRADOR/A DE	34	€ 930 745,50	0	0,00	496	0,17	0	0,00	496,00	0	0	0,00	496	0,17	0	0,00
030604-45	PROFESIONAL EJECUTIVO EN SERVICIOS ADMINISTRATIVOS ADMINISTRADOR/A DE	34	€ 930 745,50	0	0,00	40	0,01	0	0,00	40,00	0	0	0,00	40	0,01	0	0,00
030604-45	PROFESIONAL EJECUTIVO EN SERVICIOS ADMINISTRATIVOS ADMINISTRADOR/A DE	34	€ 930 745,50	0	0,00	424	0,15	0	0,00	424,00	0	0	0,00	424	0,15	0	0,00
030604-45	PROFESIONAL EJECUTIVO EN SERVICIOS ADMINISTRATIVOS ADMINISTRADOR/A DE	34	€ 930 745,50	0	0,00	24	0,01	0	0,00	24,00	0	0	0,00	24	0,01	0	0,00
030604-45	PROFESIONAL EJECUTIVO EN SERVICIOS ADMINISTRATIVOS ADMINISTRADOR/A DE	34	€ 930 745,50	0	0,00	32	0,01	0	0,00	32,00	0	0	0,00	32	0,01	0	0,00

Universidad Nacional
Programa de Gestión Financiera
Sección de Presupuesto
Reporte de Cargos Fijos por Programa
Periodo Anual 2021
Del 01 Julio al 31 diciembre 2021
Recursos de Aplicación General

Código	Puesto	Cat.	Salario Base	Presupuestadas		Ejecutadas		Modificadas		Ocupadas		Congeladas		Gastadas		Disponible		
				Horas	T.C.	Horas	T.C.	Horas	T.C.	Horas	T.C.	Horas	T.C.	Horas	T.C.	Horas	T.C.	
Programa Administrativo																		
030604-45	PROFESIONAL EJECUTIVO EN SERVICIOS ADMINISTRATIVOS ADMINISTRADOR/A DE	34	₺ 930 745,50	0	0,00	240	0,08	0	0,00	240,00	0	0	0,00	240	0,08	0	0,00	
030604-45	PROFESIONAL EJECUTIVO EN SERVICIOS ADMINISTRATIVOS ADMINISTRADOR/A DE	34	₺ 930 745,50	0	0,00	480	0,17	0	0,00	480,00	0	0	0,00	480	0,17	0	0,00	
030604-45	PROFESIONAL EJECUTIVO EN SERVICIOS ADMINISTRATIVOS ADMINISTRADOR/A DE	34	₺ 930 745,50	2 880	1,00	0	0,00	0	0,00	2 880,00	1	0	0,00	2 880	1,00	0	0,00	
030604-45	PROFESIONAL EJECUTIVO EN SERVICIOS ADMINISTRATIVOS ADMINISTRADOR/A DE	34	₺ 930 745,50	0	0,00	424	0,15	0	0,00	48,00	0	0	0,00	48	0,02	376	0,13	
030604-45	PROFESIONAL EJECUTIVO EN SERVICIOS ADMINISTRATIVOS ADMINISTRADOR/A DE	34	₺ 930 745,50	0	0,00	440	0,15	0	0,00	440,00	0	0	0,00	440	0,15	0	0,00	
030604-45	PROFESIONAL EJECUTIVO EN SERVICIOS ADMINISTRATIVOS ADMINISTRADOR/A DE	34	₺ 930 745,50	0	0,00	80	0,03	0	0,00	80,00	0	0	0,00	80	0,03	0	0,00	
030604-46	PROFESIONAL EJECUTIVO EN SERVICIOS ADMINISTRATIVOS ADMINISTRADOR/A DE	34	₺ 930 745,50	2 880	1,00	0	0,00	0	0,00	2 880,00	1	0	0,00	2 880	1,00	0	0,00	
030604-46	PROFESIONAL EJECUTIVO EN SERVICIOS ADMINISTRATIVOS ADMINISTRADOR/A DE	34	₺ 930 745,50	2 880	1,00	0	0,00	0	0,00	2 880,00	1	0	0,00	2 880	1,00	0	0,00	
030604-46	PROFESIONAL EJECUTIVO EN SERVICIOS ADMINISTRATIVOS ADMINISTRADOR/A DE	34	₺ 930 745,50	2 880	1,00	0	0,00	0	0,00	2 880,00	1	0	0,00	2 880	1,00	0	0,00	
030704-49	PROFESIONAL ANALISTA EN SERVICIOS ADMINISTRATIVOS ADMINISTRADOR/A DE	35	₺ 991 241,58	2 880	1,00	0	0,00	0	0,00	2 880,00	1	0	0,00	2 880	1,00	0	0,00	
030704-49	PROFESIONAL ANALISTA EN SERVICIOS ADMINISTRATIVOS ADMINISTRADOR/A DE	35	₺ 991 241,58	2 880	1,00	0	0,00	0	0,00	2 880,00	1	0	0,00	2 880	1,00	0	0,00	
030704-50	PROFESIONAL ANALISTA EN SERVICIOS ADMINISTRATIVOS ADMINISTRADOR/A DE	35	₺ 991 241,58	2 880	1,00	0	0,00	0	0,00	2 880,00	1	0	0,00	2 880	1,00	0	0,00	
030904-53	PROFESIONAL ASESOR DE PROCESO EN SERVICIOS ADMINISTRATIVOS ASESOR/A	37	₺ 1 156 158,88	2 880	1,00	0	0,00	0	0,00	2 880,00	1	0	0,00	2 880	1,00	0	0,00	
031204-55	PROFESIONAL ASESOR GENERAL EN SERVICIOS ADMINISTRATIVOS ASESOR/A	38	₺ 1 265 996,59	2 880	1,00	0	0,00	0	0,00	2 880,00	1	0	0,00	2 880	1,00	0	0,00	
040604-56	DIRECTOR EJECUTIVO EN SERVICIOS ADMINISTRATIVOS DIRECTOR/A DE	42	₺ 1 172 145,84	0	0,00	952	0,33	0	0,00	952,00	0	0	0,00	952	0,33	0	0,00	
010105-59	GESTION OPERATIVA BASICO EN PLANEAMIENTO ESPACIAL OPERARIO/A	11	₺ 459 410,43	0	0,00	248	0,09	0	0,00	248,00	0	0	0,00	248	0,09	0	0,00	
010105-59	GESTION OPERATIVA BASICO EN PLANEAMIENTO ESPACIAL OPERARIO/A	11	₺ 459 410,43	2 880	1,00	0	0,00	0	0,00	2 880,00	1	0	0,00	2 880	1,00	0	0,00	
010105-59	GESTION OPERATIVA BASICO EN PLANEAMIENTO ESPACIAL OPERARIO/A	11	₺ 459 410,43	2 880	1,00	0	0,00	0	0,00	2 880,00	1	0	0,00	2 880	1,00	0	0,00	
010105-59	GESTION OPERATIVA BASICO EN PLANEAMIENTO ESPACIAL OPERARIO/A	11	₺ 459 410,43	2 880	1,00	0	0,00	0	0,00	2 880,00	1	0	0,00	2 880	1,00	0	0,00	
010105-59	GESTION OPERATIVA BASICO EN PLANEAMIENTO ESPACIAL OPERARIO/A	11	₺ 459 410,43	2 880	1,00	0	0,00	0	0,00	2 880,00	1	0	0,00	2 880	1,00	0	0,00	
010105-59	GESTION OPERATIVA BASICO EN PLANEAMIENTO ESPACIAL OPERARIO/A	11	₺ 459 410,43	2 880	1,00	0	0,00	0	0,00	2 880,00	1	0	0,00	2 880	1,00	0	0,00	
010105-59	GESTION OPERATIVA BASICO EN PLANEAMIENTO ESPACIAL OPERARIO/A	11	₺ 459 410,43	2 880	1,00	0	0,00	0	0,00	1 536,00	1	0	0,00	1 536	0,53	1 344	0,47	
010105-59	GESTION OPERATIVA BASICO EN PLANEAMIENTO ESPACIAL OPERARIO/A	11	₺ 459 410,43	0	0,00	1 432	0,50	0	0,00	1 432,00	0	0	0,00	1 432	0,50	0	0,00	

Universidad Nacional
Programa de Gestión Financiera
Sección de Presupuesto
Reporte de Cargos Fijos por Programa
Periodo Anual 2021
Del 01 Julio al 31 diciembre 2021
Recursos de Aplicación General

Código	Puesto	Cat.	Salario Base	Presupuestadas		Ejecutadas		Modificadas		Ocupadas		Congeladas		Gastadas		Disponible		
				Horas	T.C.	Horas	T.C.	Horas	T.C.	Horas	T.C.	Horas	T.C.	Horas	T.C.	Horas	T.C.	
Programa Administrativo																		
010105-59	GESTION OPERATIVA BASICO EN PLANEAMIENTO ESPACIAL OPERARIO/A	11	₺ 459 410,43	2 880	1,00	0	0,00	0	0,00	2 880,00	1	0	0,00	2 880	1,00	0	0,00	
010105-59	GESTION OPERATIVA BASICO EN PLANEAMIENTO ESPACIAL OPERARIO/A	11	₺ 459 410,43	2 880	1,00	0	0,00	0	0,00	2 880,00	1	0	0,00	2 880	1,00	0	0,00	
020205-62	TECNICO AUXILIAR EN PLANEAMIENTO ESPACIAL CARPINTERO ALBAÑIL	21	₺ 558 289,51	2 880	1,00	0	0,00	0	0,00	2 880,00	1	0	0,00	2 880	1,00	0	0,00	
020205-62	TECNICO AUXILIAR EN PLANEAMIENTO ESPACIAL CARPINTERO ALBAÑIL	21	₺ 558 289,51	2 880	1,00	0	0,00	0	0,00	2 880,00	1	0	0,00	2 880	1,00	0	0,00	
020205-62	TECNICO AUXILIAR EN PLANEAMIENTO ESPACIAL CARPINTERO ALBAÑIL	21	₺ 558 289,51	2 880	1,00	0	0,00	0	0,00	2 880,00	1	0	0,00	2 880	1,00	0	0,00	
020205-62	TECNICO AUXILIAR EN PLANEAMIENTO ESPACIAL CARPINTERO ALBAÑIL	21	₺ 558 289,51	2 880	1,00	0	0,00	0	0,00	2 880,00	1	0	0,00	2 880	1,00	0	0,00	
020205-62	TECNICO AUXILIAR EN PLANEAMIENTO ESPACIAL CARPINTERO ALBAÑIL	21	₺ 558 289,51	2 880	1,00	0	0,00	0	0,00	2 880,00	1	0	0,00	2 880	1,00	0	0,00	
020205-62	TECNICO AUXILIAR EN PLANEAMIENTO ESPACIAL CARPINTERO ALBAÑIL	21	₺ 558 289,51	2 880	1,00	0	0,00	0	0,00	2 880,00	1	0	0,00	2 880	1,00	0	0,00	
020205-62	TECNICO AUXILIAR EN PLANEAMIENTO ESPACIAL CARPINTERO ALBAÑIL	21	₺ 558 289,51	2 880	1,00	0	0,00	0	0,00	2 880,00	1	0	0,00	2 880	1,00	0	0,00	
020305-64	TECNICO ASISTENCIAL EN PLANEAMIENTO ESPACIAL	22	₺ 565 150,64	2 880	1,00	0	0,00	0	0,00	2 880,00	1	0	0,00	2 880	1,00	0	0,00	
020305-64	TECNICO ASISTENCIAL EN PLANEAMIENTO ESPACIAL	22	₺ 565 150,64	2 880	1,00	0	0,00	0	0,00	2 880,00	1	0	0,00	2 880	1,00	0	0,00	
020305-64	TECNICO ASISTENCIAL EN PLANEAMIENTO ESPACIAL	22	₺ 565 150,64	2 880	1,00	0	0,00	0	0,00	2 880,00	1	0	0,00	2 880	1,00	0	0,00	
020305-64	TECNICO ASISTENCIAL EN PLANEAMIENTO ESPACIAL	22	₺ 565 150,64	2 880	1,00	0	0,00	0	0,00	2 880,00	1	0	0,00	2 880	1,00	0	0,00	
020305-64	TECNICO ASISTENCIAL EN PLANEAMIENTO ESPACIAL	22	₺ 565 150,64	2 880	1,00	0	0,00	0	0,00	2 880,00	1	0	0,00	2 880	1,00	0	0,00	
020305-64	TECNICO ASISTENCIAL EN PLANEAMIENTO ESPACIAL	22	₺ 565 150,64	2 880	1,00	0	0,00	0	0,00	2 880,00	1	0	0,00	2 880	1,00	0	0,00	
020305-64	TECNICO ASISTENCIAL EN PLANEAMIENTO ESPACIAL	22	₺ 565 150,64	2 880	1,00	0	0,00	0	0,00	1 896,00	1	0	0,00	1 896	0,66	984	0,34	
020305-64	TECNICO ASISTENCIAL EN PLANEAMIENTO ESPACIAL	22	₺ 565 150,64	2 880	1,00	0	0,00	0	0,00	2 184,00	1	0	0,00	2 184	0,76	696	0,24	
020305-65	TECNICO ASISTENCIAL EN PLANEAMIENTO ESPACIAL CARPINTERO	22	₺ 565 150,64	2 880	1,00	0	0,00	0	0,00	2 880,00	1	0	0,00	2 880	1,00	0	0,00	
020305-65	TECNICO ASISTENCIAL EN PLANEAMIENTO ESPACIAL CARPINTERO	22	₺ 565 150,64	2 880	1,00	0	0,00	0	0,00	2 880,00	1	0	0,00	2 880	1,00	0	0,00	
020305-65	TECNICO ASISTENCIAL EN PLANEAMIENTO ESPACIAL CARPINTERO	22	₺ 565 150,64	0	0,00	0	0,00	1 080	0,38	1 080,00	0	0	0,00	1 080	0,38	0	0,00	
020305-65	TECNICO ASISTENCIAL EN PLANEAMIENTO ESPACIAL CARPINTERO	22	₺ 565 150,64	2 880	1,00	0	0,00	0	0,00	2 880,00	1	0	0,00	2 880	1,00	0	0,00	
020305-65	TECNICO ASISTENCIAL EN PLANEAMIENTO ESPACIAL CARPINTERO	22	₺ 565 150,64	0	0,00	0	0,00	1 024	0,36	1 024,00	0	0	0,00	1 024	0,36	0	0,00	
020305-65	TECNICO ASISTENCIAL EN PLANEAMIENTO ESPACIAL CARPINTERO	22	₺ 565 150,64	2 880	1,00	0	0,00	0	0,00	2 880,00	1	0	0,00	2 880	1,00	0	0,00	
020305-65	TECNICO ASISTENCIAL EN PLANEAMIENTO ESPACIAL CARPINTERO	22	₺ 565 150,64	0	0,00	0	0,00	968	0,34	968,00	0	0	0,00	968	0,34	0	0,00	

Universidad Nacional
Programa de Gestión Financiera
Sección de Presupuesto
Reporte de Cargos Fijos por Programa
Periodo Anual 2021
Del 01 Julio al 31 diciembre 2021
Recursos de Aplicación General

Código	Puesto	Cat.	Salario Base	Presupuestadas		Ejecutadas		Modificadas		Ocupadas		Congeladas		Gastadas		Disponible		
				Horas	T.C.	Horas	T.C.	Horas	T.C.	Horas	T.C.	Horas	T.C.	Horas	T.C.	Horas	T.C.	
Programa Administrativo																		
020305-65	TECNICO ASISTENCIAL EN PLANEAMIENTO ESPACIAL CARPINTERO	22	€ 565 150,64	2 880	1,00	0	0,00	0	0,00	2 880,00	1	0	0,00	2 880	1,00	0	0,00	
020305-66	TECNICO ASISTENCIAL EN PLANEAMIENTO ESPACIAL SOLDADOR/A	22	€ 565 150,64	2 880	1,00	0	0,00	0	0,00	2 880,00	1	0	0,00	2 880	1,00	0	0,00	
020305-66	TECNICO ASISTENCIAL EN PLANEAMIENTO ESPACIAL SOLDADOR/A	22	€ 565 150,64	2 880	1,00	0	0,00	0	0,00	2 880,00	1	0	0,00	2 880	1,00	0	0,00	
020505-67	TECNICO GENERAL EN PLANEAMIENTO ESPACIAL ELECTROMECHANICO/A	23	€ 602 337,54	2 880	1,00	0	0,00	0	0,00	2 880,00	1	0	0,00	2 880	1,00	0	0,00	
020505-67	TECNICO GENERAL EN PLANEAMIENTO ESPACIAL ELECTROMECHANICO/A	23	€ 602 337,54	2 880	1,00	0	0,00	0	0,00	2 880,00	1	0	0,00	2 880	1,00	0	0,00	
020505-67	TECNICO GENERAL EN PLANEAMIENTO ESPACIAL ELECTROMECHANICO/A	23	€ 602 337,54	2 880	1,00	0	0,00	0	0,00	2 880,00	1	0	0,00	2 880	1,00	0	0,00	
020505-67	TECNICO GENERAL EN PLANEAMIENTO ESPACIAL ELECTROMECHANICO/A	23	€ 602 337,54	2 880	1,00	0	0,00	0	0,00	2 880,00	1	0	0,00	2 880	1,00	0	0,00	
020505-68	TECNICO GENERAL EN PLANEAMIENTO ESPACIAL CARPINTERO, ALBAÑIL,	23	€ 602 337,54	2 880	1,00	0	0,00	0	0,00	2 400,00	1	0	0,00	2 400	0,83	480	0,17	
020505-70	TECNICO GENERAL EN PLANEAMIENTO ESPACIAL TECNICO/A EN AIRE	23	€ 602 337,54	2 880	1,00	0	0,00	0	0,00	2 880,00	1	0	0,00	2 880	1,00	0	0,00	
020505-70	TECNICO GENERAL EN PLANEAMIENTO ESPACIAL TECNICO/A EN AIRE	23	€ 602 337,54	2 880	1,00	0	0,00	0	0,00	2 880,00	1	0	0,00	2 880	1,00	0	0,00	
020705-71	TECNICO ANALISTA EN PLANEAMIENTO ESPACIAL EBANISTA	24	€ 659 560,27	2 880	1,00	0	0,00	0	0,00	2 456,00	1	0	0,00	2 456	0,85	424	0,15	
020705-72	TECNICO ANALISTA EN PLANEAMIENTO ESPACIAL ELECTROMECHANICO/A	24	€ 659 560,27	2 880	1,00	0	0,00	0	0,00	2 880,00	1	0	0,00	2 880	1,00	0	0,00	
020705-72	TECNICO ANALISTA EN PLANEAMIENTO ESPACIAL ELECTROMECHANICO/A	24	€ 659 560,27	2 880	1,00	0	0,00	0	0,00	2 880,00	1	0	0,00	2 880	1,00	0	0,00	
020405-73	TECNICO ESPECIALIZADO EN PLANEAMIENTO ESPACIAL MAESTRO DE	25	€ 728 813,91	2 880	1,00	0	0,00	0	0,00	2 880,00	1	0	0,00	2 880	1,00	0	0,00	
030305-74	PROFESIONAL ASISTENCIAL EN PLANEAMIENTO ESPACIAL	32	€ 791 132,77	2 880	1,00	0	0,00	0	0,00	2 880,00	1	0	0,00	2 880	1,00	0	0,00	
030305-74	PROFESIONAL ASISTENCIAL EN PLANEAMIENTO ESPACIAL	32	€ 791 132,77	2 880	1,00	0	0,00	0	0,00	2 880,00	1	0	0,00	2 880	1,00	0	0,00	
030305-74	PROFESIONAL ASISTENCIAL EN PLANEAMIENTO ESPACIAL	32	€ 791 132,77	2 880	1,00	0	0,00	0	0,00	2 880,00	1	0	0,00	2 880	1,00	0	0,00	
030305-74	PROFESIONAL ASISTENCIAL EN PLANEAMIENTO ESPACIAL	32	€ 791 132,77	2 880	1,00	0	0,00	0	0,00	2 880,00	1	0	0,00	2 880	1,00	0	0,00	
030305-74	PROFESIONAL ASISTENCIAL EN PLANEAMIENTO ESPACIAL	32	€ 791 132,77	2 880	1,00	0	0,00	0	0,00	2 880,00	1	0	0,00	2 880	1,00	0	0,00	
030305-74	PROFESIONAL ASISTENCIAL EN PLANEAMIENTO ESPACIAL	32	€ 791 132,77	2 880	1,00	0	0,00	-2 880	-1,00	0,00	0	0	0,00	0	0,00	0	0,00	
030305-74	PROFESIONAL ASISTENCIAL EN PLANEAMIENTO ESPACIAL	32	€ 791 132,77	2 880	1,00	0	0,00	0	0,00	2 880,00	1	0	0,00	2 880	1,00	0	0,00	
030305-74	PROFESIONAL ASISTENCIAL EN PLANEAMIENTO ESPACIAL	32	€ 791 132,77	2 880	1,00	0	0,00	0	0,00	2 880,00	1	0	0,00	2 880	1,00	0	0,00	
030305-75	PROFESIONAL ASISTENCIAL EN PLANEAMIENTO ESPACIAL INGENIERO/A	32	€ 791 132,77	2 880	1,00	0	0,00	0	0,00	2 880,00	1	0	0,00	2 880	1,00	0	0,00	
030705-79	PROFESIONAL ANALISTA EN PLANEAMIENTO ESPACIAL	35	€ 991 241,58	2 880	1,00	0	0,00	0	0,00	2 880,00	1	0	0,00	2 880	1,00	0	0,00	

Universidad Nacional
Programa de Gestión Financiera
Sección de Presupuesto
Reporte de Cargos Fijos por Programa
Periodo Anual 2021
Del 01 Julio al 31 diciembre 2021
Recursos de Aplicación General

Código	Puesto	Cat.	Salario Base	Presupuestadas		Ejecutadas		Modificadas		Ocupadas		Congeladas		Gastadas		Disponible	
				Horas	T.C.	Horas	T.C.	Horas	T.C.	Horas	T.C.	Horas	T.C.	Horas	T.C.	Horas	T.C.
Programa Administrativo																	
030705-79	PROFESIONAL ANALISTA EN PLANEAMIENTO ESPACIAL	35	₺ 991 241,58	2 880	1,00	0	0,00	0	0,00	2 880,00	1	0	0,00	2 880	1,00	0	0,00
030705-79	PROFESIONAL ANALISTA EN PLANEAMIENTO ESPACIAL	35	₺ 991 241,58	2 880	1,00	0	0,00	0	0,00	2 880,00	1	0	0,00	2 880	1,00	0	0,00
030705-79	PROFESIONAL ANALISTA EN PLANEAMIENTO ESPACIAL	35	₺ 991 241,58	2 880	1,00	0	0,00	0	0,00	2 880,00	1	0	0,00	2 880	1,00	0	0,00
030705-79	PROFESIONAL ANALISTA EN PLANEAMIENTO ESPACIAL	35	₺ 991 241,58	2 880	1,00	0	0,00	0	0,00	2 880,00	1	0	0,00	2 880	1,00	0	0,00
030705-79	PROFESIONAL ANALISTA EN PLANEAMIENTO ESPACIAL	35	₺ 991 241,58	2 880	1,00	0	0,00	0	0,00	0,00	0	0	0,00	0	0,00	2 880	1,00
030705-80	PROFESIONAL ANALISTA EN PLANEAMIENTO ESPACIAL INGENIERO/A	35	₺ 991 241,58	2 880	1,00	0	0,00	0	0,00	2 880,00	1	0	0,00	2 880	1,00	0	0,00
030705-81	PROFESIONAL ANALISTA EN PLANEAMIENTO ESPACIAL	35	₺ 991 241,58	2 880	1,00	0	0,00	0	0,00	2 880,00	1	0	0,00	2 880	1,00	0	0,00
030805-85	PROFESIONAL ESPECIALISTA EN PLANEAMIENTO ESPACIAL INGENIERO/A	36	₺ 1 065 584,99	2 880	1,00	0	0,00	0	0,00	2 880,00	1	0	0,00	2 880	1,00	0	0,00
030805-86	PROFESIONAL ESPECIALISTA EN PLANEAMIENTO ESPACIAL	36	₺ 1 065 584,99	2 880	1,00	0	0,00	0	0,00	2 880,00	1	0	0,00	2 880	1,00	0	0,00
030805-87	PROFESIONAL ESPECIALISTA EN PLANEAMIENTO ESPACIAL	36	₺ 1 065 584,99	0	0,00	0	0,00	2 880	1,00	2 880,00	1	0	0,00	2 880	1,00	0	0,00
041105-89	DIRECTOR ASESOR EN PLANEAMIENTO ESPACIAL DIRECTOR/A DE	44	₺ 1 418 295,97	2 880	1,00	0	0,00	0	0,00	2 880,00	1	0	0,00	2 880	1,00	0	0,00
020206-91	TECNICO AUXILIAR EN PROVEEDURIA BODEGUERO/A	21	₺ 558 289,51	0	0,00	704	0,24	0	0,00	704,00	0	0	0,00	704	0,24	0	0,00
020206-91	TECNICO AUXILIAR EN PROVEEDURIA BODEGUERO/A	21	₺ 558 289,51	2 880	1,00	0	0,00	0	0,00	2 880,00	1	0	0,00	2 880	1,00	0	0,00
020206-91	TECNICO AUXILIAR EN PROVEEDURIA BODEGUERO/A	21	₺ 558 289,51	2 880	1,00	0	0,00	0	0,00	2 872,00	1	0	0,00	2 872	1,00	8	0,00
020206-91	TECNICO AUXILIAR EN PROVEEDURIA BODEGUERO/A	21	₺ 558 289,51	2 880	1,00	0	0,00	0	0,00	2 880,00	1	0	0,00	2 880	1,00	0	0,00
020206-91	TECNICO AUXILIAR EN PROVEEDURIA BODEGUERO/A	21	₺ 558 289,51	0	0,00	72	0,03	0	0,00	72,00	0	0	0,00	72	0,03	0	0,00
020206-91	TECNICO AUXILIAR EN PROVEEDURIA BODEGUERO/A	21	₺ 558 289,51	0	0,00	712	0,25	0	0,00	712,00	0	0	0,00	712	0,25	0	0,00
020206-91	TECNICO AUXILIAR EN PROVEEDURIA BODEGUERO/A	21	₺ 558 289,51	0	0,00	432	0,15	0	0,00	432,00	0	0	0,00	432	0,15	0	0,00
020206-91	TECNICO AUXILIAR EN PROVEEDURIA BODEGUERO/A	21	₺ 558 289,51	0	0,00	248	0,09	0	0,00	248,00	0	0	0,00	248	0,09	0	0,00
020206-91	TECNICO AUXILIAR EN PROVEEDURIA BODEGUERO/A	21	₺ 558 289,51	2 880	1,00	0	0,00	0	0,00	2 880,00	1	0	0,00	2 880	1,00	0	0,00
020206-91	TECNICO AUXILIAR EN PROVEEDURIA BODEGUERO/A	21	₺ 558 289,51	0	0,00	704	0,24	0	0,00	704,00	0	0	0,00	704	0,24	0	0,00
020706-92	TECNICO ANALISTA EN PROVEEDURIA ADMINISTRADOR/A PLANIFICACION Y	24	₺ 659 560,27	2 880	1,00	0	0,00	0	0,00	2 880,00	1	0	0,00	2 880	1,00	0	0,00
020406-93	TECNICO ESPECIALIZADO EN PROVEEDURIA ADMINISTRADOR/A	25	₺ 728 813,91	2 880	1,00	0	0,00	0	0,00	2 880,00	1	0	0,00	2 880	1,00	0	0,00
020406-93	TECNICO ESPECIALIZADO EN PROVEEDURIA ADMINISTRADOR/A	25	₺ 728 813,91	2 880	1,00	0	0,00	0	0,00	2 880,00	1	0	0,00	2 880	1,00	0	0,00

Universidad Nacional
Programa de Gestión Financiera
Sección de Presupuesto
Reporte de Cargos Fijos por Programa
Periodo Anual 2021
Del 01 Julio al 31 diciembre 2021
Recursos de Aplicación General

Código	Puesto	Cat.	Salario Base	Presupuestadas		Ejecutadas		Modificadas		Ocupadas		Congeladas		Gastadas		Disponible		
				Horas	T.C.	Horas	T.C.	Horas	T.C.	Horas	T.C.	Horas	T.C.	Horas	T.C.	Horas	T.C.	
Programa Administrativo																		
030306-94	PROFESIONAL ASISTENCIAL EN PROVEEDURIA ADMINISTRADOR/A	32	₺ 791 132,77	2 880	1,00	0	0,00	0	0,00	2 880,00	1	0	0,00	2 880	1,00	0	0,00	
030306-94	PROFESIONAL ASISTENCIAL EN PROVEEDURIA ADMINISTRADOR/A	32	₺ 791 132,77	2 880	1,00	0	0,00	0	0,00	2 880,00	1	0	0,00	2 880	1,00	0	0,00	
030306-94	PROFESIONAL ASISTENCIAL EN PROVEEDURIA ADMINISTRADOR/A	32	₺ 791 132,77	0	0,00	0	0,00	968	0,34	960,00	0	0	0,00	960	0,33	8	0,00	
030306-94	PROFESIONAL ASISTENCIAL EN PROVEEDURIA ADMINISTRADOR/A	32	₺ 791 132,77	2 880	1,00	0	0,00	0	0,00	2 880,00	1	0	0,00	2 880	1,00	0	0,00	
030306-94	PROFESIONAL ASISTENCIAL EN PROVEEDURIA ADMINISTRADOR/A	32	₺ 791 132,77	2 880	1,00	0	0,00	0	0,00	2 880,00	1	0	0,00	2 880	1,00	0	0,00	
030706-95	PROFESIONAL ANALISTA EN PROVEEDURIA ADMINISTRADOR/A	35	₺ 991 241,58	2 880	1,00	0	0,00	0	0,00	2 880,00	1	0	0,00	2 880	1,00	0	0,00	
030706-95	PROFESIONAL ANALISTA EN PROVEEDURIA ADMINISTRADOR/A	35	₺ 991 241,58	2 880	1,00	0	0,00	0	0,00	2 880,00	1	0	0,00	2 880	1,00	0	0,00	
030706-95	PROFESIONAL ANALISTA EN PROVEEDURIA ADMINISTRADOR/A	35	₺ 991 241,58	2 880	1,00	0	0,00	0	0,00	2 880,00	1	0	0,00	2 880	1,00	0	0,00	
030706-95	PROFESIONAL ANALISTA EN PROVEEDURIA ADMINISTRADOR/A	35	₺ 991 241,58	2 880	1,00	0	0,00	0	0,00	2 880,00	1	0	0,00	2 880	1,00	0	0,00	
030706-95	PROFESIONAL ANALISTA EN PROVEEDURIA ADMINISTRADOR/A	35	₺ 991 241,58	2 880	1,00	0	0,00	0	0,00	2 880,00	1	0	0,00	2 880	1,00	0	0,00	
030706-95	PROFESIONAL ANALISTA EN PROVEEDURIA ADMINISTRADOR/A	35	₺ 991 241,58	2 880	1,00	0	0,00	0	0,00	2 880,00	1	0	0,00	2 880	1,00	0	0,00	
030706-95	PROFESIONAL ANALISTA EN PROVEEDURIA ADMINISTRADOR/A	35	₺ 991 241,58	2 880	1,00	0	0,00	0	0,00	2 880,00	1	0	0,00	2 880	1,00	0	0,00	
030706-95	PROFESIONAL ANALISTA EN PROVEEDURIA ADMINISTRADOR/A	35	₺ 991 241,58	2 880	1,00	0	0,00	0	0,00	2 880,00	1	0	0,00	2 880	1,00	0	0,00	
030706-95	PROFESIONAL ANALISTA EN PROVEEDURIA ADMINISTRADOR/A	35	₺ 991 241,58	2 880	1,00	0	0,00	0	0,00	2 880,00	1	0	0,00	2 880	1,00	0	0,00	
030706-95	PROFESIONAL ANALISTA EN PROVEEDURIA ADMINISTRADOR/A	35	₺ 991 241,58	2 880	1,00	0	0,00	0	0,00	2 880,00	1	0	0,00	2 880	1,00	0	0,00	
030706-95	PROFESIONAL ANALISTA EN PROVEEDURIA ADMINISTRADOR/A	35	₺ 991 241,58	2 880	1,00	0	0,00	0	0,00	2 880,00	1	0	0,00	2 880	1,00	0	0,00	
030706-95	PROFESIONAL ANALISTA EN PROVEEDURIA ADMINISTRADOR/A	35	₺ 991 241,58	2 880	1,00	0	0,00	0	0,00	2 880,00	1	0	0,00	2 880	1,00	0	0,00	
030706-95	PROFESIONAL ANALISTA EN PROVEEDURIA ADMINISTRADOR/A	35	₺ 991 241,58	2 880	1,00	0	0,00	0	0,00	2 880,00	1	0	0,00	2 880	1,00	0	0,00	
030706-96	PROFESIONAL ANALISTA EN PROVEEDURIA ADMINISTRADOR/A	35	₺ 991 241,58	2 880	1,00	0	0,00	0	0,00	2 880,00	1	0	0,00	2 880	1,00	0	0,00	
030706-96	PROFESIONAL ANALISTA EN PROVEEDURIA ADMINISTRADOR/A	35	₺ 991 241,58	2 880	1,00	0	0,00	0	0,00	2 880,00	1	0	0,00	2 880	1,00	0	0,00	
030706-96	PROFESIONAL ANALISTA EN PROVEEDURIA ADMINISTRADOR/A	35	₺ 991 241,58	2 880	1,00	0	0,00	0	0,00	2 880,00	1	0	0,00	2 880	1,00	0	0,00	
030706-96	PROFESIONAL ANALISTA EN PROVEEDURIA ADMINISTRADOR/A	35	₺ 991 241,58	2 880	1,00	0	0,00	0	0,00	2 880,00	1	0	0,00	2 880	1,00	0	0,00	
030706-97	PROFESIONAL ANALISTA EN PROVEEDURIA ADMINISTRADOR/A	35	₺ 991 241,58	2 880	1,00	0	0,00	0	0,00	2 880,00	1	0	0,00	2 880	1,00	0	0,00	
030706-98	PROFESIONAL ANALISTA EN PROVEEDURIA ADMINISTRADOR/A	35	₺ 991 241,58	2 880	1,00	0	0,00	0	0,00	2 880,00	1	0	0,00	2 880	1,00	0	0,00	
030706-99	PROFESIONAL ANALISTA EN PROVEEDURIA ADMINISTRADOR/A DEL	35	₺ 991 241,58	2 880	1,00	0	0,00	0	0,00	2 872,00	1	0	0,00	2 872	1,00	8	0,00	
030806-100	PROFESIONAL ESPECIALISTA EN PROVEEDURIA JEFE/A DE PROCESO	36	₺ 1 065 584,99	2 880	1,00	0	0,00	0	0,00	2 880,00	1	0	0,00	2 880	1,00	0	0,00	
030806-100	PROFESIONAL ESPECIALISTA EN PROVEEDURIA JEFE/A DE PROCESO	36	₺ 1 065 584,99	2 880	1,00	0	0,00	0	0,00	2 880,00	1	0	0,00	2 880	1,00	0	0,00	
030806-100	PROFESIONAL ESPECIALISTA EN PROVEEDURIA JEFE/A DE PROCESO	36	₺ 1 065 584,99	2 880	1,00	0	0,00	0	0,00	2 880,00	1	0	0,00	2 880	1,00	0	0,00	

Universidad Nacional
Programa de Gestión Financiera
Sección de Presupuesto
Reporte de Cargos Fijos por Programa
Periodo Anual 2021
Del 01 Julio al 31 diciembre 2021
Recursos de Aplicación General

Código	Puesto	Cat.	Salario Base	Presupuestadas		Ejecutadas		Modificadas		Ocupadas		Congeladas		Gastadas		Disponible	
				Horas	T.C.	Horas	T.C.	Horas	T.C.	Horas	T.C.	Horas	T.C.	Horas	T.C.	Horas	T.C.
Programa Administrativo																	
041106-101	DIRECTOR ASESOR EN PROVEEDURIA DIRECTOR/A DE CONTRATACION	44	€ 1 418 295,97	2 880	1,00	0	0,00	0	0,00	2 880,00	1	0	0,00	2 880	1,00	0	0,00
020207-102	TECNICO AUXILIAR EN FINANCIERO CONTABLE AUXILIAR EN CONTADURIA	21	€ 558 289,51	2 880	1,00	0	0,00	0	0,00	2 752,00	1	0	0,00	2 752	0,96	128	0,04
020207-102	TECNICO AUXILIAR EN FINANCIERO CONTABLE AUXILIAR EN CONTADURIA	21	€ 558 289,51	2 880	1,00	0	0,00	0	0,00	2 880,00	1	0	0,00	2 880	1,00	0	0,00
020207-102	TECNICO AUXILIAR EN FINANCIERO CONTABLE AUXILIAR EN CONTADURIA	21	€ 558 289,51	2 880	1,00	0	0,00	0	0,00	2 880,00	1	0	0,00	2 880	1,00	0	0,00
020307-103	TECNICO ASISTENCIAL EN FINANCIERO CONTABLE ASISTENTE DE CONTADURIA	22	€ 565 150,64	2 880	1,00	0	0,00	0	0,00	1 200,00	0	0	0,00	1 200	0,42	1 680	0,58
020307-103	TECNICO ASISTENCIAL EN FINANCIERO CONTABLE ASISTENTE DE CONTADURIA	22	€ 565 150,64	2 880	1,00	0	0,00	0	0,00	2 880,00	1	0	0,00	2 880	1,00	0	0,00
020307-103	TECNICO ASISTENCIAL EN FINANCIERO CONTABLE ASISTENTE DE CONTADURIA	22	€ 565 150,64	2 880	1,00	0	0,00	0	0,00	2 880,00	1	0	0,00	2 880	1,00	0	0,00
020307-103	TECNICO ASISTENCIAL EN FINANCIERO CONTABLE ASISTENTE DE CONTADURIA	22	€ 565 150,64	2 880	1,00	0	0,00	0	0,00	2 880,00	1	0	0,00	2 880	1,00	0	0,00
020307-103	TECNICO ASISTENCIAL EN FINANCIERO CONTABLE ASISTENTE DE CONTADURIA	22	€ 565 150,64	2 880	1,00	0	0,00	0	0,00	2 880,00	1	0	0,00	2 880	1,00	0	0,00
020407-104	TECNICO ESPECIALIZADO EN FINANCIERO CONTABLE TECNICO EN	25	€ 728 813,91	2 880	1,00	0	0,00	0	0,00	2 672,00	1	0	0,00	2 672	0,93	208	0,07
020407-104	TECNICO ESPECIALIZADO EN FINANCIERO CONTABLE TECNICO EN	25	€ 728 813,91	2 880	1,00	0	0,00	0	0,00	2 584,00	1	0	0,00	2 584	0,90	296	0,10
020407-104	TECNICO ESPECIALIZADO EN FINANCIERO CONTABLE TECNICO EN	25	€ 728 813,91	2 880	1,00	0	0,00	0	0,00	2 880,00	1	0	0,00	2 880	1,00	0	0,00
020407-104	TECNICO ESPECIALIZADO EN FINANCIERO CONTABLE TECNICO EN	25	€ 728 813,91	2 880	1,00	0	0,00	0	0,00	2 880,00	1	0	0,00	2 880	1,00	0	0,00
020407-104	TECNICO ESPECIALIZADO EN FINANCIERO CONTABLE TECNICO EN	25	€ 728 813,91	0	0,00	1 120	0,39	0	0,00	776,00	0	0	0,00	776	0,27	344	0,12
020407-104	TECNICO ESPECIALIZADO EN FINANCIERO CONTABLE TECNICO EN	25	€ 728 813,91	2 880	1,00	0	0,00	0	0,00	2 880,00	1	0	0,00	2 880	1,00	0	0,00
020407-104	TECNICO ESPECIALIZADO EN FINANCIERO CONTABLE TECNICO EN	25	€ 728 813,91	0	0,00	112	0,04	0	0,00	112,00	0	0	0,00	112	0,04	0	0,00
020507-105	TECNICO GENERAL EN FINANCIERO CONTABLE CONTADOR/A	23	€ 602 337,54	2 880	1,00	0	0,00	0	0,00	2 880,00	1	0	0,00	2 880	1,00	0	0,00
020507-105	TECNICO GENERAL EN FINANCIERO CONTABLE CONTADOR/A	23	€ 602 337,54	2 880	1,00	0	0,00	0	0,00	2 880,00	1	0	0,00	2 880	1,00	0	0,00
020507-105	TECNICO GENERAL EN FINANCIERO CONTABLE CONTADOR/A	23	€ 602 337,54	2 880	1,00	0	0,00	0	0,00	2 880,00	1	0	0,00	2 880	1,00	0	0,00
020507-105	TECNICO GENERAL EN FINANCIERO CONTABLE CONTADOR/A	23	€ 602 337,54	2 880	1,00	0	0,00	0	0,00	2 880,00	1	0	0,00	2 880	1,00	0	0,00
020507-105	TECNICO GENERAL EN FINANCIERO CONTABLE CONTADOR/A	23	€ 602 337,54	2 880	1,00	0	0,00	0	0,00	2 880,00	1	0	0,00	2 880	1,00	0	0,00
020507-105	TECNICO GENERAL EN FINANCIERO CONTABLE CONTADOR/A	23	€ 602 337,54	2 880	1,00	0	0,00	0	0,00	2 880,00	1	0	0,00	2 880	1,00	0	0,00
020507-105	TECNICO GENERAL EN FINANCIERO CONTABLE CONTADOR/A	23	€ 602 337,54	0	0,00	664	0,23	0	0,00	488,00	0	0	0,00	488	0,17	176	0,06

Universidad Nacional
Programa de Gestión Financiera
Sección de Presupuesto
Reporte de Cargos Fijos por Programa
Periodo Anual 2021
Del 01 Julio al 31 diciembre 2021
Recursos de Aplicación General

Código	Puesto	Cat.	Salario Base	Presupuestadas		Ejecutadas		Modificadas		Ocupadas		Congeladas		Gastadas		Disponible	
				Horas	T.C.	Horas	T.C.	Horas	T.C.	Horas	T.C.	Horas	T.C.	Horas	T.C.	Horas	T.C.
Programa Administrativo																	
020507-105	TECNICO GENERAL EN FINANCIERO CONTABLE CONTADOR/A	23	€ 602 337,54	2 880	1,00	0	0,00	0	0,00	2 744,00	1	0	0,00	2 744	0,95	136	0,05
020507-105	TECNICO GENERAL EN FINANCIERO CONTABLE CONTADOR/A	23	€ 602 337,54	2 880	1,00	0	0,00	0	0,00	2 880,00	1	0	0,00	2 880	1,00	0	0,00
020507-105	TECNICO GENERAL EN FINANCIERO CONTABLE CONTADOR/A	23	€ 602 337,54	2 880	1,00	0	0,00	0	0,00	2 872,00	1	0	0,00	2 872	1,00	8	0,00
030307-106	PROFESIONAL ASISTENCIAL EN FINANCIERO CONTABLE	32	€ 791 132,77	2 880	1,00	0	0,00	0	0,00	2 880,00	1	0	0,00	2 880	1,00	0	0,00
030307-106	PROFESIONAL ASISTENCIAL EN FINANCIERO CONTABLE	32	€ 791 132,77	2 880	1,00	0	0,00	0	0,00	2 880,00	1	0	0,00	2 880	1,00	0	0,00
030307-106	PROFESIONAL ASISTENCIAL EN FINANCIERO CONTABLE	32	€ 791 132,77	2 880	1,00	0	0,00	0	0,00	2 880,00	1	0	0,00	2 880	1,00	0	0,00
030307-106	PROFESIONAL ASISTENCIAL EN FINANCIERO CONTABLE	32	€ 791 132,77	2 880	1,00	0	0,00	0	0,00	2 880,00	1	0	0,00	2 880	1,00	0	0,00
030307-106	PROFESIONAL ASISTENCIAL EN FINANCIERO CONTABLE	32	€ 791 132,77	2 880	1,00	0	0,00	0	0,00	2 880,00	1	0	0,00	2 880	1,00	0	0,00
030307-106	PROFESIONAL ASISTENCIAL EN FINANCIERO CONTABLE	32	€ 791 132,77	2 880	1,00	0	0,00	0	0,00	2 856,00	1	0	0,00	2 856	0,99	24	0,01
030307-106	PROFESIONAL ASISTENCIAL EN FINANCIERO CONTABLE	32	€ 791 132,77	2 880	1,00	0	0,00	0	0,00	2 880,00	1	0	0,00	2 880	1,00	0	0,00
030307-106	PROFESIONAL ASISTENCIAL EN FINANCIERO CONTABLE	32	€ 791 132,77	2 880	1,00	0	0,00	0	0,00	2 880,00	1	0	0,00	2 880	1,00	0	0,00
030307-106	PROFESIONAL ASISTENCIAL EN FINANCIERO CONTABLE	32	€ 791 132,77	2 880	1,00	0	0,00	0	0,00	2 880,00	1	0	0,00	2 880	1,00	0	0,00
030307-106	PROFESIONAL ASISTENCIAL EN FINANCIERO CONTABLE	32	€ 791 132,77	2 880	1,00	0	0,00	0	0,00	2 880,00	1	0	0,00	2 880	1,00	0	0,00
030307-106	PROFESIONAL ASISTENCIAL EN FINANCIERO CONTABLE	32	€ 791 132,77	2 880	1,00	0	0,00	0	0,00	2 880,00	1	0	0,00	2 880	1,00	0	0,00
030307-106	PROFESIONAL ASISTENCIAL EN FINANCIERO CONTABLE	32	€ 791 132,77	2 880	1,00	0	0,00	0	0,00	2 864,00	1	0	0,00	2 864	0,99	16	0,01
030307-106	PROFESIONAL ASISTENCIAL EN FINANCIERO CONTABLE	32	€ 791 132,77	2 880	1,00	0	0,00	0	0,00	2 880,00	1	0	0,00	2 880	1,00	0	0,00
030607-107	PROFESIONAL EJECUTIVO EN FINANCIERO CONTABLE	34	€ 930 745,50	2 880	1,00	0	0,00	0	0,00	2 880,00	1	0	0,00	2 880	1,00	0	0,00
030607-107	PROFESIONAL EJECUTIVO EN FINANCIERO CONTABLE	34	€ 930 745,50	2 880	1,00	0	0,00	0	0,00	2 880,00	1	0	0,00	2 880	1,00	0	0,00
030607-107	PROFESIONAL EJECUTIVO EN FINANCIERO CONTABLE	34	€ 930 745,50	2 880	1,00	0	0,00	0	0,00	2 880,00	1	0	0,00	2 880	1,00	0	0,00
030707-108	PROFESIONAL ANALISTA EN FINANCIERO CONTABLE ADMINISTRADOR/A ANALISTA	35	€ 991 241,58	2 880	1,00	0	0,00	0	0,00	2 880,00	1	0	0,00	2 880	1,00	0	0,00
030707-108	PROFESIONAL ANALISTA EN FINANCIERO CONTABLE ADMINISTRADOR/A ANALISTA	35	€ 991 241,58	2 880	1,00	0	0,00	0	0,00	2 880,00	1	0	0,00	2 880	1,00	0	0,00
030707-108	PROFESIONAL ANALISTA EN FINANCIERO CONTABLE ADMINISTRADOR/A ANALISTA	35	€ 991 241,58	0	0,00	0	0,00	368	0,13	368,00	0	0	0,00	368	0,13	0	0,00
030707-108	PROFESIONAL ANALISTA EN FINANCIERO CONTABLE ADMINISTRADOR/A ANALISTA	35	€ 991 241,58	0	0,00	0	0,00	1 072	0,37	1 072,00	0	0	0,00	1 072	0,37	0	0,00
030707-108	PROFESIONAL ANALISTA EN FINANCIERO CONTABLE ADMINISTRADOR/A ANALISTA	35	€ 991 241,58	0	0,00	0	0,00	368	0,13	368,00	0	0	0,00	368	0,13	0	0,00

Universidad Nacional
Programa de Gestión Financiera
Sección de Presupuesto
Reporte de Cargos Fijos por Programa
Periodo Anual 2021
Del 01 Julio al 31 diciembre 2021
Recursos de Aplicación General

Código	Puesto	Cat.	Salario Base	Presupuestadas		Ejecutadas		Modificadas		Ocupadas		Congeladas		Gastadas		Disponible	
				Horas	T.C.	Horas	T.C.	Horas	T.C.	Horas	T.C.	Horas	T.C.	Horas	T.C.	Horas	T.C.
Programa Administrativo																	
030707-108	PROFESIONAL ANALISTA EN FINANCIERO	35	₺ 991 241,58	2 880	1,00	0	0,00	0	0,00	2 880,00	1	0	0,00	2 880	1,00	0	0,00
030707-108	CONTABLE ADMINISTRADOR/A ANALISTA	35	₺ 991 241,58	2 880	1,00	0	0,00	0	0,00	2 880,00	1	0	0,00	2 880	1,00	0	0,00
030707-108	PROFESIONAL ANALISTA EN FINANCIERO	35	₺ 991 241,58	0	0,00	0	0,00	1 072	0,37	688,00	0	0	0,00	688	0,24	384	0,13
030707-108	CONTABLE ADMINISTRADOR/A ANALISTA	35	₺ 991 241,58	2 880	1,00	0	0,00	0	0,00	2 880,00	1	0	0,00	2 880	1,00	0	0,00
030707-108	PROFESIONAL ANALISTA EN FINANCIERO	35	₺ 991 241,58	2 880	1,00	0	0,00	0	0,00	2 296,00	1	0	0,00	2 296	0,80	584	0,20
030707-108	CONTABLE ADMINISTRADOR/A ANALISTA	35	₺ 991 241,58	2 880	1,00	0	0,00	0	0,00	2 880,00	1	0	0,00	2 880	1,00	0	0,00
030707-108	PROFESIONAL ANALISTA EN FINANCIERO	35	₺ 991 241,58	2 880	1,00	0	0,00	0	0,00	2 880,00	1	0	0,00	2 880	1,00	0	0,00
030707-108	CONTABLE ADMINISTRADOR/A ANALISTA	35	₺ 991 241,58	2 880	1,00	0	0,00	0	0,00	2 880,00	1	0	0,00	2 880	1,00	0	0,00
030807-109	PROFESIONAL ESPECIALISTA EN FINANCIERO	36	₺ 1 065 584,99	2 880	1,00	0	0,00	0	0,00	2 880,00	1	0	0,00	2 880	1,00	0	0,00
030807-109	CONTABLE JEFE/A DE PROFESIONAL ESPECIALISTA EN FINANCIERO	36	₺ 1 065 584,99	2 880	1,00	0	0,00	0	0,00	2 880,00	1	0	0,00	2 880	1,00	0	0,00
030807-109	CONTABLE JEFE/A DE PROFESIONAL ESPECIALISTA EN FINANCIERO	36	₺ 1 065 584,99	2 880	1,00	0	0,00	0	0,00	2 880,00	1	0	0,00	2 880	1,00	0	0,00
030807-109	CONTABLE JEFE/A DE PROFESIONAL ESPECIALISTA EN FINANCIERO	36	₺ 1 065 584,99	2 880	1,00	0	0,00	0	0,00	2 440,00	1	0	0,00	2 440	0,85	440	0,15
030807-110	PROFESIONAL ESPECIALISTA EN FINANCIERO	36	₺ 1 065 584,99	2 880	1,00	0	0,00	0	0,00	2 880,00	1	0	0,00	2 880	1,00	0	0,00
041107-111	DIRECTOR ASESOR EN FINANCIERO	44	₺ 1 418 295,97	2 880	1,00	0	0,00	0	0,00	2 880,00	1	0	0,00	2 880	1,00	0	0,00
020708-112	TECNICO ANALISTA EN DESARROLLO HUMANO	24	₺ 659 560,27	2 880	1,00	0	0,00	0	0,00	2 880,00	1	0	0,00	2 880	1,00	0	0,00
020708-112	ADMINISTRADOR/A DE APOYO HUMANO	24	₺ 659 560,27	2 880	1,00	0	0,00	0	0,00	2 880,00	1	0	0,00	2 880	1,00	0	0,00
020408-113	TECNICO ESPECIALIZADO EN DESARROLLO HUMANO	25	₺ 728 813,91	2 880	1,00	0	0,00	0	0,00	2 880,00	1	0	0,00	2 880	1,00	0	0,00
020408-113	TECNICO ESPECIALIZADO EN DESARROLLO HUMANO	25	₺ 728 813,91	2 880	1,00	0	0,00	0	0,00	2 880,00	1	0	0,00	2 880	1,00	0	0,00
020408-113	TECNICO ESPECIALIZADO EN DESARROLLO HUMANO	25	₺ 728 813,91	2 880	1,00	0	0,00	0	0,00	2 616,00	1	0	0,00	2 616	0,91	264	0,09
020408-113	TECNICO ESPECIALIZADO EN DESARROLLO HUMANO	25	₺ 728 813,91	2 880	1,00	0	0,00	0	0,00	2 880,00	1	0	0,00	2 880	1,00	0	0,00
020408-113	TECNICO ESPECIALIZADO EN DESARROLLO HUMANO	25	₺ 728 813,91	2 880	1,00	0	0,00	0	0,00	2 880,00	1	0	0,00	2 880	1,00	0	0,00
020408-113	TECNICO ESPECIALIZADO EN DESARROLLO HUMANO	25	₺ 728 813,91	0	0,00	0	0,00	912	0,32	888,00	0	0	0,00	888	0,31	24	0,01
020408-113	TECNICO ESPECIALIZADO EN DESARROLLO HUMANO	25	₺ 728 813,91	0	0,00	0	0,00	920	0,32	888,00	0	0	0,00	888	0,31	32	0,01
020408-113	TECNICO ESPECIALIZADO EN DESARROLLO HUMANO	25	₺ 728 813,91	2 880	1,00	0	0,00	0	0,00	2 872,00	1	0	0,00	2 872	1,00	8	0,00

Universidad Nacional
Programa de Gestión Financiera
Sección de Presupuesto
Reporte de Cargos Fijos por Programa
Periodo Anual 2021
Del 01 Julio al 31 diciembre 2021
Recursos de Aplicación General

Código	Puesto	Cat.	Salario Base	Presupuestadas		Ejecutadas		Modificadas		Ocupadas		Congeladas		Gastadas		Disponible		
				Horas	T.C.	Horas	T.C.	Horas	T.C.	Horas	T.C.	Horas	T.C.	Horas	T.C.	Horas	T.C.	
Programa Administrativo																		
020408-113	TECNICO ESPECIALIZADO EN DESARROLLO HUMANO	25	€ 728 813,91	2 880	1,00	0	0,00	0	0,00	2 880,00	1	0	0,00	2 880	1,00	0	0,00	
020408-113	TECNICO ESPECIALIZADO EN DESARROLLO HUMANO	25	€ 728 813,91	2 880	1,00	0	0,00	0	0,00	2 880,00	1	0	0,00	2 880	1,00	0	0,00	
020408-113	TECNICO ESPECIALIZADO EN DESARROLLO HUMANO	25	€ 728 813,91	2 880	1,00	0	0,00	0	0,00	2 880,00	1	0	0,00	2 880	1,00	0	0,00	
020408-113	TECNICO ESPECIALIZADO EN DESARROLLO HUMANO	25	€ 728 813,91	2 880	1,00	0	0,00	0	0,00	2 880,00	1	0	0,00	2 880	1,00	0	0,00	
020408-113	TECNICO ESPECIALIZADO EN DESARROLLO HUMANO	25	€ 728 813,91	2 880	1,00	0	0,00	0	0,00	2 880,00	1	0	0,00	2 880	1,00	0	0,00	
020408-113	TECNICO ESPECIALIZADO EN DESARROLLO HUMANO	25	€ 728 813,91	2 880	1,00	0	0,00	0	0,00	2 840,00	1	0	0,00	2 840	0,99	40	0,01	
020408-113	TECNICO ESPECIALIZADO EN DESARROLLO HUMANO	25	€ 728 813,91	2 880	1,00	0	0,00	0	0,00	2 880,00	1	0	0,00	2 880	1,00	0	0,00	
020408-113	TECNICO ESPECIALIZADO EN DESARROLLO HUMANO	25	€ 728 813,91	0	0,00	0	0,00	920	0,32	888,00	0	0	0,00	888	0,31	32	0,01	
020408-113	TECNICO ESPECIALIZADO EN DESARROLLO HUMANO	25	€ 728 813,91	0	0,00	600	0,21	0	0,00	600,00	0	0	0,00	600	0,21	0	0,00	
020408-113	TECNICO ESPECIALIZADO EN DESARROLLO HUMANO	25	€ 728 813,91	2 880	1,00	0	0,00	0	0,00	2 880,00	1	0	0,00	2 880	1,00	0	0,00	
020408-113	TECNICO ESPECIALIZADO EN DESARROLLO HUMANO	25	€ 728 813,91	2 880	1,00	0	0,00	0	0,00	2 880,00	1	0	0,00	2 880	1,00	0	0,00	
030308-114	PROFESIONAL ASISTENCIAL EN DESARROLLO HUMANO	32	€ 791 132,77	2 880	1,00	0	0,00	0	0,00	2 880,00	1	0	0,00	2 880	1,00	0	0,00	
030308-114	PROFESIONAL ASISTENCIAL EN DESARROLLO HUMANO	32	€ 791 132,77	2 880	1,00	0	0,00	0	0,00	2 880,00	1	0	0,00	2 880	1,00	0	0,00	
030308-114	PROFESIONAL ASISTENCIAL EN DESARROLLO HUMANO	32	€ 791 132,77	2 880	1,00	0	0,00	0	0,00	2 880,00	1	0	0,00	2 880	1,00	0	0,00	
030308-115	PROFESIONAL ASISTENCIAL EN DESARROLLO HUMANO	32	€ 791 132,77	2 880	1,00	0	0,00	0	0,00	2 880,00	1	0	0,00	2 880	1,00	0	0,00	
030308-115	PROFESIONAL ASISTENCIAL EN DESARROLLO HUMANO	32	€ 791 132,77	2 880	1,00	0	0,00	0	0,00	2 752,00	1	0	0,00	2 752	0,96	128	0,04	
030308-115	PROFESIONAL ASISTENCIAL EN DESARROLLO HUMANO	32	€ 791 132,77	2 880	1,00	0	0,00	-248	-0,09	2 632,00	1	0	0,00	2 632	0,91	0	0,00	
030308-115	PROFESIONAL ASISTENCIAL EN DESARROLLO HUMANO	32	€ 791 132,77	2 880	1,00	0	0,00	0	0,00	2 880,00	1	0	0,00	2 880	1,00	0	0,00	
030308-116	PROFESIONAL ASISTENCIAL EN DESARROLLO HUMANO INGENIERO/A EN	32	€ 791 132,77	0	0,00	368	0,13	0	0,00	360,00	0	0	0,00	360	0,13	8	0,00	
030308-116	PROFESIONAL ASISTENCIAL EN DESARROLLO HUMANO INGENIERO/A EN	32	€ 791 132,77	2 880	1,00	0	0,00	0	0,00	2 880,00	1	0	0,00	2 880	1,00	0	0,00	
030708-117	PROFESIONAL ANALISTA EN DESARROLLO HUMANO	35	€ 991 241,58	2 880	1,00	0	0,00	0	0,00	2 880,00	1	0	0,00	2 880	1,00	0	0,00	
030708-117	PROFESIONAL ANALISTA EN DESARROLLO HUMANO	35	€ 991 241,58	2 880	1,00	0	0,00	0	0,00	2 880,00	1	0	0,00	2 880	1,00	0	0,00	
030708-117	PROFESIONAL ANALISTA EN DESARROLLO HUMANO	35	€ 991 241,58	2 880	1,00	0	0,00	0	0,00	2 880,00	1	0	0,00	2 880	1,00	0	0,00	
030708-117	PROFESIONAL ANALISTA EN DESARROLLO HUMANO	35	€ 991 241,58	2 880	1,00	0	0,00	0	0,00	2 880,00	1	0	0,00	2 880	1,00	0	0,00	

Universidad Nacional
Programa de Gestión Financiera
Sección de Presupuesto
Reporte de Cargos Fijos por Programa
Periodo Anual 2021
Del 01 Julio al 31 diciembre 2021
Recursos de Aplicación General

Código	Puesto	Cat.	Salario Base	Presupuestadas		Ejecutadas		Modificadas		Ocupadas		Congeladas		Gastadas		Disponible		
				Horas	T.C.	Horas	T.C.	Horas	T.C.	Horas	T.C.	Horas	T.C.	Horas	T.C.	Horas	T.C.	
Programa Administrativo																		
030708-117	PROFESIONAL ANALISTA EN DESARROLLO HUMANO	35	₺ 991 241,58	2 880	1,00	0	0,00	0	0,00	2 880,00	1	0	0,00	2 880	1,00	0	0,00	
030708-117	PROFESIONAL ANALISTA EN DESARROLLO HUMANO	35	₺ 991 241,58	2 880	1,00	0	0,00	0	0,00	2 880,00	1	0	0,00	2 880	1,00	0	0,00	
030708-117	PROFESIONAL ANALISTA EN DESARROLLO HUMANO	35	₺ 991 241,58	2 880	1,00	0	0,00	0	0,00	2 880,00	1	0	0,00	2 880	1,00	0	0,00	
030708-117	PROFESIONAL ANALISTA EN DESARROLLO HUMANO	35	₺ 991 241,58	2 880	1,00	0	0,00	0	0,00	2 880,00	1	0	0,00	2 880	1,00	0	0,00	
030708-117	PROFESIONAL ANALISTA EN DESARROLLO HUMANO	35	₺ 991 241,58	2 880	1,00	0	0,00	0	0,00	2 880,00	1	0	0,00	2 880	1,00	0	0,00	
030708-117	PROFESIONAL ANALISTA EN DESARROLLO HUMANO	35	₺ 991 241,58	0	0,00	0	0,00	0	0,00	0,00	0	0	0,00	0	0,00	0	0,00	
030708-117	PROFESIONAL ANALISTA EN DESARROLLO HUMANO	35	₺ 991 241,58	2 880	1,00	0	0,00	0	0,00	2 880,00	1	0	0,00	2 880	1,00	0	0,00	
030708-117	PROFESIONAL ANALISTA EN DESARROLLO HUMANO	35	₺ 991 241,58	2 880	1,00	0	0,00	0	0,00	2 880,00	1	0	0,00	2 880	1,00	0	0,00	
030708-117	PROFESIONAL ANALISTA EN DESARROLLO HUMANO	35	₺ 991 241,58	2 880	1,00	0	0,00	0	0,00	2 880,00	1	0	0,00	2 880	1,00	0	0,00	
030708-117	PROFESIONAL ANALISTA EN DESARROLLO HUMANO	35	₺ 991 241,58	2 880	1,00	0	0,00	0	0,00	2 880,00	1	0	0,00	2 880	1,00	0	0,00	
030708-117	PROFESIONAL ANALISTA EN DESARROLLO HUMANO	35	₺ 991 241,58	2 880	1,00	0	0,00	-280	-0,10	2 600,00	1	0	0,00	2 600	0,90	0	0,00	
030708-119	PROFESIONAL ANALISTA EN DESARROLLO HUMANO PSICOLOGO/A	35	₺ 991 241,58	2 880	1,00	0	0,00	0	0,00	2 880,00	1	0	0,00	2 880	1,00	0	0,00	
030708-119	PROFESIONAL ANALISTA EN DESARROLLO HUMANO PSICOLOGO/A	35	₺ 991 241,58	2 880	1,00	0	0,00	0	0,00	2 880,00	1	0	0,00	2 880	1,00	0	0,00	
030708-120	PROFESIONAL ANALISTA EN DESARROLLO HUMANO PSICOLOGO/A	35	₺ 991 241,58	2 880	1,00	0	0,00	0	0,00	2 880,00	1	0	0,00	2 880	1,00	0	0,00	
030708-121	PROFESIONAL ANALISTA EN DESARROLLO HUMANO INGENIERO/A	35	₺ 991 241,58	2 880	1,00	0	0,00	0	0,00	2 880,00	1	0	0,00	2 880	1,00	0	0,00	
030808-122	PROFESIONAL ESPECIALISTA EN DESARROLLO HUMANO JEFE/A DE	36	₺ 1 065 584,99	2 880	1,00	0	0,00	-248	-0,09	1 728,00	1	0	0,00	1 728	0,60	904	0,31	
030808-122	PROFESIONAL ESPECIALISTA EN DESARROLLO HUMANO JEFE/A DE	36	₺ 1 065 584,99	2 880	1,00	0	0,00	0	0,00	2 880,00	1	0	0,00	2 880	1,00	0	0,00	
030808-122	PROFESIONAL ESPECIALISTA EN DESARROLLO HUMANO JEFE/A DE	36	₺ 1 065 584,99	2 880	1,00	0	0,00	-680	-0,24	2 200,00	1	0	0,00	2 200	0,76	0	0,00	
030808-122	PROFESIONAL ESPECIALISTA EN DESARROLLO HUMANO JEFE/A DE	36	₺ 1 065 584,99	2 880	1,00	0	0,00	0	0,00	2 880,00	1	0	0,00	2 880	1,00	0	0,00	
041108-123	DIRECTOR ASESOR EN DESARROLLO HUMANO DIRECTOR/A RECURSOS	44	₺ 1 418 295,97	2 880	1,00	0	0,00	-2 800	-0,97	0,00	0	80	0,03	80	0,03	0	0,00	
041108-123	DIRECTOR ASESOR EN DESARROLLO HUMANO DIRECTOR/A RECURSOS	44	₺ 1 418 295,97	0	0,00	0	0,00	2 080	0,72	2 072,00	1	0	0,00	2 072	0,72	8	0,00	
020209-124	TECNICO AUXILIAR EN DESARROLLO TECNOLOGICO AUXILIAR EN DIGITACION	21	₺ 558 289,51	2 880	1,00	0	0,00	0	0,00	2 880,00	1	0	0,00	2 880	1,00	0	0,00	
020509-126	TECNICO GENERAL EN DESARROLLO TECNOLOGICO SOPORTE TECNICO	23	₺ 602 337,54	0	0,00	0	0,00	2 130	0,74	2 128,00	1	0	0,00	2 128	0,74	2	0,00	
020509-126	TECNICO GENERAL EN DESARROLLO TECNOLOGICO SOPORTE TECNICO	23	₺ 602 337,54	2 880	1,00	0	0,00	0	0,00	2 880,00	1	0	0,00	2 880	1,00	0	0,00	

Universidad Nacional
Programa de Gestión Financiera
Sección de Presupuesto
Reporte de Cargos Fijos por Programa
Periodo Anual 2021
Del 01 Julio al 31 diciembre 2021
Recursos de Aplicación General

Código	Puesto	Cat.	Salario Base	Presupuestadas		Ejecutadas		Modificadas		Ocupadas		Congeladas		Gastadas		Disponible		
				Horas	T.C.	Horas	T.C.	Horas	T.C.	Horas	T.C.	Horas	T.C.	Horas	T.C.	Horas	T.C.	
Programa Administrativo																		
020509-126	TECNICO GENERAL EN DESARROLLO TECNOLÓGICO SOPORTE TECNICO	23	€ 602 337,54	2 880	1,00	0	0,00	0	0,00	2 880,00	1	0	0,00	2 880	1,00	0	0,00	
020709-246	TECNICO ANALISTA EN DESARROLLO TECNOLÓGICO TECNICO INFORMATICO/A	24	€ 659 560,27	2 880	1,00	0	0,00	0	0,00	2 880,00	1	0	0,00	2 880	1,00	0	0,00	
020709-246	TECNICO ANALISTA EN DESARROLLO TECNOLÓGICO TECNICO INFORMATICO/A	24	€ 659 560,27	2 880	1,00	0	0,00	0	0,00	0,00	0	0	0,00	0	0,00	2 880	1,00	
020409-128	TECNICO ESPECIALIZADO EN DESARROLLO TECNOLÓGICO SOPORTE	25	€ 728 813,91	2 880	1,00	0	0,00	0	0,00	2 880,00	1	0	0,00	2 880	1,00	0	0,00	
020409-128	TECNICO ESPECIALIZADO EN DESARROLLO TECNOLÓGICO SOPORTE	25	€ 728 813,91	2 880	1,00	0	0,00	0	0,00	2 880,00	1	0	0,00	2 880	1,00	0	0,00	
030309-129	PROFESIONAL ASISTENCIAL EN DESARROLLO TECNOLÓGICO	32	€ 791 132,77	2 880	1,00	0	0,00	0	0,00	1 856,00	1	0	0,00	1 856	0,64	1 024	0,36	
030309-129	PROFESIONAL ASISTENCIAL EN DESARROLLO TECNOLÓGICO	32	€ 791 132,77	2 880	1,00	0	0,00	0	0,00	2 880,00	1	0	0,00	2 880	1,00	0	0,00	
030609-131	PROFESIONAL EJECUTIVO EN DESARROLLO TECNOLÓGICO	34	€ 930 745,50	2 880	1,00	0	0,00	0	0,00	2 880,00	1	0	0,00	2 880	1,00	0	0,00	
030609-131	PROFESIONAL EJECUTIVO EN DESARROLLO TECNOLÓGICO	34	€ 930 745,50	2 880	1,00	0	0,00	0	0,00	2 880,00	1	0	0,00	2 880	1,00	0	0,00	
030609-131	PROFESIONAL EJECUTIVO EN DESARROLLO TECNOLÓGICO	34	€ 930 745,50	2 880	1,00	0	0,00	0	0,00	2 752,00	1	0	0,00	2 752	0,96	128	0,04	
030609-131	PROFESIONAL EJECUTIVO EN DESARROLLO TECNOLÓGICO	34	€ 930 745,50	2 880	1,00	0	0,00	0	0,00	2 880,00	1	0	0,00	2 880	1,00	0	0,00	
030609-131	PROFESIONAL EJECUTIVO EN DESARROLLO TECNOLÓGICO	34	€ 930 745,50	2 880	1,00	0	0,00	0	0,00	2 880,00	1	0	0,00	2 880	1,00	0	0,00	
030609-131	PROFESIONAL EJECUTIVO EN DESARROLLO TECNOLÓGICO	34	€ 930 745,50	2 880	1,00	0	0,00	0	0,00	2 880,00	1	0	0,00	2 880	1,00	0	0,00	
030609-131	PROFESIONAL EJECUTIVO EN DESARROLLO TECNOLÓGICO	34	€ 930 745,50	2 880	1,00	0	0,00	0	0,00	2 880,00	1	0	0,00	2 880	1,00	0	0,00	
030609-131	PROFESIONAL EJECUTIVO EN DESARROLLO TECNOLÓGICO	34	€ 930 745,50	2 880	1,00	0	0,00	0	0,00	2 880,00	1	0	0,00	2 880	1,00	0	0,00	
030609-131	PROFESIONAL EJECUTIVO EN DESARROLLO TECNOLÓGICO	34	€ 930 745,50	2 880	1,00	0	0,00	0	0,00	2 880,00	1	0	0,00	2 880	1,00	0	0,00	
030609-131	PROFESIONAL EJECUTIVO EN DESARROLLO TECNOLÓGICO	34	€ 930 745,50	2 880	1,00	0	0,00	0	0,00	2 880,00	1	0	0,00	2 880	1,00	0	0,00	
030609-131	PROFESIONAL EJECUTIVO EN DESARROLLO TECNOLÓGICO	34	€ 930 745,50	2 880	1,00	0	0,00	0	0,00	2 880,00	1	0	0,00	2 880	1,00	0	0,00	
030609-131	PROFESIONAL EJECUTIVO EN DESARROLLO TECNOLÓGICO	34	€ 930 745,50	2 880	1,00	0	0,00	0	0,00	2 880,00	1	0	0,00	2 880	1,00	0	0,00	
030609-131	PROFESIONAL EJECUTIVO EN DESARROLLO TECNOLÓGICO	34	€ 930 745,50	2 880	1,00	0	0,00	0	0,00	2 880,00	1	0	0,00	2 880	1,00	0	0,00	
030609-131	PROFESIONAL EJECUTIVO EN DESARROLLO TECNOLÓGICO	34	€ 930 745,50	2 880	1,00	0	0,00	0	0,00	2 880,00	1	0	0,00	2 880	1,00	0	0,00	
030609-131	PROFESIONAL EJECUTIVO EN DESARROLLO TECNOLÓGICO	34	€ 930 745,50	2 880	1,00	0	0,00	0	0,00	2 880,00	1	0	0,00	2 880	1,00	0	0,00	
030609-131	PROFESIONAL EJECUTIVO EN DESARROLLO TECNOLÓGICO	34	€ 930 745,50	2 880	1,00	0	0,00	0	0,00	2 880,00	1	0	0,00	2 880	1,00	0	0,00	
030709-134	PROFESIONAL ANALISTA EN DESARROLLO TECNOLÓGICO	35	€ 991 241,58	2 880	1,00	0	0,00	0	0,00	2 880,00	1	0	0,00	2 880	1,00	0	0,00	

Universidad Nacional
Programa de Gestión Financiera
Sección de Presupuesto
Reporte de Cargos Fijos por Programa
Periodo Anual 2021
Del 01 Julio al 31 diciembre 2021
Recursos de Aplicación General

Código	Puesto	Cat.	Salario Base	Presupuestadas		Ejecutadas		Modificadas		Ocupadas		Congeladas		Gastadas		Disponible		
				Horas	T.C.	Horas	T.C.	Horas	T.C.	Horas	T.C.	Horas	T.C.	Horas	T.C.	Horas	T.C.	
Programa Administrativo																		
030709-134	PROFESIONAL ANALISTA EN DESARROLLO TECNOLOGICO	35	₺ 991 241,58	2 880	1,00	0	0,00	0	0,00	2 880,00	1	0	0,00	2 880	1,00	0	0,00	
030709-134	PROFESIONAL ANALISTA EN DESARROLLO TECNOLOGICO	35	₺ 991 241,58	2 880	1,00	0	0,00	0	0,00	2 880,00	1	0	0,00	2 880	1,00	0	0,00	
030709-134	PROFESIONAL ANALISTA EN DESARROLLO TECNOLOGICO	35	₺ 991 241,58	2 880	1,00	0	0,00	0	0,00	2 880,00	1	0	0,00	2 880	1,00	0	0,00	
030709-134	PROFESIONAL ANALISTA EN DESARROLLO TECNOLOGICO	35	₺ 991 241,58	2 880	1,00	0	0,00	0	0,00	2 880,00	1	0	0,00	2 880	1,00	0	0,00	
030709-134	PROFESIONAL ANALISTA EN DESARROLLO TECNOLOGICO	35	₺ 991 241,58	2 880	1,00	0	0,00	0	0,00	2 880,00	1	0	0,00	2 880	1,00	0	0,00	
030709-134	PROFESIONAL ANALISTA EN DESARROLLO TECNOLOGICO	35	₺ 991 241,58	2 880	1,00	0	0,00	0	0,00	2 880,00	1	0	0,00	2 880	1,00	0	0,00	
030709-134	PROFESIONAL ANALISTA EN DESARROLLO TECNOLOGICO	35	₺ 991 241,58	2 880	1,00	0	0,00	0	0,00	2 880,00	1	0	0,00	2 880	1,00	0	0,00	
030709-134	PROFESIONAL ANALISTA EN DESARROLLO TECNOLOGICO	35	₺ 991 241,58	2 880	1,00	0	0,00	0	0,00	2 880,00	1	0	0,00	2 880	1,00	0	0,00	
030709-136	PROFESIONAL ANALISTA EN DESARROLLO TECNOLOGICO	35	₺ 991 241,58	0	0,00	0	0,00	2 640	0,92	2 640,00	1	0	0,00	2 640	0,92	0	0,00	
030709-137	PROFESIONAL ANALISTA EN DESARROLLO TECNOLOGICO	35	₺ 991 241,58	2 880	1,00	0	0,00	0	0,00	2 880,00	1	0	0,00	2 880	1,00	0	0,00	
030809-138	PROFESIONAL ESPECIALISTA EN DESARROLLO TECNOLOGICO	36	₺ 1 065 584,99	2 880	1,00	0	0,00	0	0,00	2 872,00	1	0	0,00	2 872	1,00	8	0,00	
030809-138	PROFESIONAL ESPECIALISTA EN DESARROLLO TECNOLOGICO	36	₺ 1 065 584,99	2 880	1,00	0	0,00	0	0,00	2 880,00	1	0	0,00	2 880	1,00	0	0,00	
030809-138	PROFESIONAL ESPECIALISTA EN DESARROLLO TECNOLOGICO	36	₺ 1 065 584,99	2 880	1,00	0	0,00	0	0,00	2 880,00	1	0	0,00	2 880	1,00	0	0,00	
030809-138	PROFESIONAL ESPECIALISTA EN DESARROLLO TECNOLOGICO	36	₺ 1 065 584,99	2 880	1,00	0	0,00	0	0,00	2 880,00	1	0	0,00	2 880	1,00	0	0,00	
030809-139	PROFESIONAL ESPECIALISTA EN DESARROLLO TECNOLOGICO	36	₺ 1 065 584,99	2 880	1,00	0	0,00	0	0,00	2 880,00	1	0	0,00	2 880	1,00	0	0,00	
030909-140	PROFESIONAL ASESOR DE PROCESO EN DESARROLLO TECNOLOGICO JEFE/A DE	37	₺ 1 156 158,88	2 880	1,00	0	0,00	0	0,00	2 880,00	1	0	0,00	2 880	1,00	0	0,00	
030909-140	PROFESIONAL ASESOR DE PROCESO EN DESARROLLO TECNOLOGICO JEFE/A DE	37	₺ 1 156 158,88	2 880	1,00	0	0,00	-872	-0,30	1 724,00	1	0	0,00	1 724	0,60	284	0,10	
030909-140	PROFESIONAL ASESOR DE PROCESO EN DESARROLLO TECNOLOGICO JEFE/A DE	37	₺ 1 156 158,88	2 880	1,00	0	0,00	-96	-0,03	2 256,00	1	0	0,00	2 256	0,78	528	0,18	
030909-140	PROFESIONAL ASESOR DE PROCESO EN DESARROLLO TECNOLOGICO JEFE/A DE	37	₺ 1 156 158,88	2 880	1,00	0	0,00	0	0,00	2 880,00	1	0	0,00	2 880	1,00	0	0,00	
041109-141	DIRECTOR ASESOR EN DESARROLLO TECNOLOGICO CENTRO DE GESTION	44	₺ 1 418 295,97	2 880	1,00	0	0,00	0	0,00	2 880,00	1	0	0,00	2 880	1,00	0	0,00	
041109-142	DIRECTOR ASESOR EN DESARROLLO TECNOLOGICO CENTRO DE GESTION	44	₺ 1 418 295,97	2 880	1,00	0	0,00	0	0,00	2 880,00	1	0	0,00	2 880	1,00	0	0,00	
041209-143	DIRECTOR ASESOR GENERAL EN DESARROLLO TECNOLOGICO DIRECCION	45	₺ 1 560 124,14	2 880	1,00	0	0,00	0	0,00	2 880,00	1	0	0,00	2 880	1,00	0	0,00	
030610-144	PROFESIONAL EJECUTIVO EN PLANEAMIENTO ASISTENTE EN ANALISIS	34	₺ 930 745,50	2 880	1,00	0	0,00	0	0,00	2 880,00	1	0	0,00	2 880	1,00	0	0,00	
030610-144	PROFESIONAL EJECUTIVO EN PLANEAMIENTO ASISTENTE EN ANALISIS	34	₺ 930 745,50	2 880	1,00	0	0,00	0	0,00	2 880,00	1	0	0,00	2 880	1,00	0	0,00	

Universidad Nacional
Programa de Gestión Financiera
Sección de Presupuesto
Reporte de Cargos Fijos por Programa
Periodo Anual 2021
Del 01 Julio al 31 diciembre 2021
Recursos de Aplicación General

Código	Puesto	Cat.	Salario Base	Presupuestadas		Ejecutadas		Modificadas		Ocupadas		Congeladas		Gastadas		Disponible		
				Horas	T.C.	Horas	T.C.	Horas	T.C.	Horas	T.C.	Horas	T.C.	Horas	T.C.	Horas	T.C.	
Programa Administrativo																		
030610-144	PROFESIONAL EJECUTIVO EN PLANEAMIENTO ASISTENTE EN ANALISIS	34	₺ 930 745,50	2 880	1,00	0	0,00	0	0,00	2 880,00	1	0	0,00	2 880	1,00	0	0,00	
030710-145	PROFESIONAL ANALISTA EN PLANEAMIENTO CONTROL INTERNO-	35	₺ 991 241,58	2 880	1,00	0	0,00	0	0,00	2 208,00	1	0	0,00	2 208	0,77	672	0,23	
030710-145	PROFESIONAL ANALISTA EN PLANEAMIENTO CONTROL INTERNO-	35	₺ 991 241,58	2 880	1,00	0	0,00	0	0,00	2 880,00	1	0	0,00	2 880	1,00	0	0,00	
030710-145	PROFESIONAL ANALISTA EN PLANEAMIENTO CONTROL INTERNO-	35	₺ 991 241,58	2 880	1,00	0	0,00	0	0,00	2 880,00	1	0	0,00	2 880	1,00	0	0,00	
030710-145	PROFESIONAL ANALISTA EN PLANEAMIENTO CONTROL INTERNO-	35	₺ 991 241,58	0	0,00	0	0,00	544	0,19	0,00	0	544	0,19	544	0,19	0	0,00	
030710-145	PROFESIONAL ANALISTA EN PLANEAMIENTO CONTROL INTERNO-	35	₺ 991 241,58	2 880	1,00	0	0,00	0	0,00	2 776,00	1	0	0,00	2 776	0,96	104	0,04	
030710-145	PROFESIONAL ANALISTA EN PLANEAMIENTO CONTROL INTERNO-	35	₺ 991 241,58	2 880	1,00	0	0,00	0	0,00	2 880,00	1	0	0,00	2 880	1,00	0	0,00	
030710-145	PROFESIONAL ANALISTA EN PLANEAMIENTO CONTROL INTERNO-	35	₺ 991 241,58	2 880	1,00	0	0,00	0	0,00	2 880,00	1	0	0,00	2 880	1,00	0	0,00	
030710-145	PROFESIONAL ANALISTA EN PLANEAMIENTO CONTROL INTERNO-	35	₺ 991 241,58	2 880	1,00	0	0,00	0	0,00	2 864,00	1	0	0,00	2 864	0,99	16	0,01	
030710-145	PROFESIONAL ANALISTA EN PLANEAMIENTO CONTROL INTERNO-	35	₺ 991 241,58	0	0,00	0	0,00	1 136	0,39	1 120,00	0	0	0,00	1 120	0,39	16	0,01	
030710-145	PROFESIONAL ANALISTA EN PLANEAMIENTO CONTROL INTERNO-	35	₺ 991 241,58	0	0,00	288	0,10	0	0,00	288,00	0	0	0,00	288	0,10	0	0,00	
030710-145	PROFESIONAL ANALISTA EN PLANEAMIENTO CONTROL INTERNO-	35	₺ 991 241,58	2 880	1,00	0	0,00	0	0,00	2 880,00	1	0	0,00	2 880	1,00	0	0,00	
030810-146	PROFESIONAL ESPECIALISTA EN PLANEAMIENTO JEFE/A DE PROCESO	36	₺ 1 065 584,99	2 880	1,00	0	0,00	0	0,00	2 864,00	1	0	0,00	2 864	0,99	16	0,01	
030810-146	PROFESIONAL ESPECIALISTA EN PLANEAMIENTO JEFE/A DE PROCESO	36	₺ 1 065 584,99	0	0,00	288	0,10	0	0,00	288,00	0	0	0,00	288	0,10	0	0,00	
030810-146	PROFESIONAL ESPECIALISTA EN PLANEAMIENTO JEFE/A DE PROCESO	36	₺ 1 065 584,99	2 880	1,00	0	0,00	0	0,00	2 880,00	1	0	0,00	2 880	1,00	0	0,00	
030810-146	PROFESIONAL ESPECIALISTA EN PLANEAMIENTO JEFE/A DE PROCESO	36	₺ 1 065 584,99	0	0,00	424	0,15	0	0,00	424,00	0	0	0,00	424	0,15	0	0,00	
030810-146	PROFESIONAL ESPECIALISTA EN PLANEAMIENTO JEFE/A DE PROCESO	36	₺ 1 065 584,99	2 880	1,00	0	0,00	0	0,00	2 528,00	1	0	0,00	2 528	0,88	352	0,12	
030810-146	PROFESIONAL ESPECIALISTA EN PLANEAMIENTO JEFE/A DE PROCESO	36	₺ 1 065 584,99	2 880	1,00	0	0,00	0	0,00	2 880,00	1	0	0,00	2 880	1,00	0	0,00	
030810-146	PROFESIONAL ESPECIALISTA EN PLANEAMIENTO JEFE/A DE PROCESO	36	₺ 1 065 584,99	0	0,00	0	0,00	0	0,00	0,00	0	0	0,00	0	0,00	0	0,00	
030810-146	PROFESIONAL ESPECIALISTA EN PLANEAMIENTO JEFE/A DE PROCESO	36	₺ 1 065 584,99	0	0,00	688	0,24	0	0,00	448,00	0	0	0,00	448	0,16	240	0,08	
030810-146	PROFESIONAL ESPECIALISTA EN PLANEAMIENTO JEFE/A DE PROCESO	36	₺ 1 065 584,99	0	0,00	296	0,10	0	0,00	296,00	0	0	0,00	296	0,10	0	0,00	
030810-146	PROFESIONAL ESPECIALISTA EN PLANEAMIENTO JEFE/A DE PROCESO	36	₺ 1 065 584,99	2 880	1,00	0	0,00	-2 880	-1,00	0,00	0	0	0,00	0	0,00	0	0,00	
030810-146	PROFESIONAL ESPECIALISTA EN PLANEAMIENTO JEFE/A DE PROCESO	36	₺ 1 065 584,99	2 880	1,00	0	0,00	0	0,00	2 760,00	1	0	0,00	2 760	0,96	120	0,04	
030810-146	PROFESIONAL ESPECIALISTA EN PLANEAMIENTO JEFE/A DE PROCESO	36	₺ 1 065 584,99	0	0,00	32	0,01	0	0,00	32,00	0	0	0,00	32	0,01	0	0,00	

Universidad Nacional
Programa de Gestión Financiera
Sección de Presupuesto
Reporte de Cargos Fijos por Programa
Periodo Anual 2021
Del 01 Julio al 31 diciembre 2021
Recursos de Aplicación General

Código	Puesto	Cat.	Salario Base	Presupuestadas		Ejecutadas		Modificadas		Ocupadas		Congeladas		Gastadas		Disponible	
				Horas	T.C.	Horas	T.C.	Horas	T.C.	Horas	T.C.	Horas	T.C.	Horas	T.C.	Horas	T.C.
Programa Administrativo																	
041110-148	DIRECTOR ASESOR EN PLANEAMIENTO	44	€ 1 418 295,97	2 880	1,00	0	0,00	0	0,00	2 880,00	1	0	0,00	2 880	1,00	0	0,00
030311-149	DIRECTOR/A DE PLANIFICACION	32	€ 791 132,77	2 880	1,00	0	0,00	0	0,00	2 880,00	1	0	0,00	2 880	1,00	0	0,00
030311-150	PROFESIONAL ASISTENCIAL EN	32	€ 791 132,77	2 880	1,00	0	0,00	0	0,00	2 640,00	1	0	0,00	2 640	0,92	240	0,08
030711-151	RELACIONES INTERNAS Y EXTERNAS	35	€ 991 241,58	2 880	1,00	0	0,00	0	0,00	2 880,00	1	0	0,00	2 880	1,00	0	0,00
030711-151	PROFESIONAL ANALISTA EN	35	€ 991 241,58	2 880	1,00	0	0,00	0	0,00	2 880,00	1	0	0,00	2 880	1,00	0	0,00
030711-151	RELACIONES INTERNAS Y EXTERNAS	35	€ 991 241,58	2 880	1,00	0	0,00	0	0,00	2 880,00	1	0	0,00	2 880	1,00	0	0,00
030711-151	PROFESIONAL ANALISTA EN	35	€ 991 241,58	2 880	1,00	0	0,00	0	0,00	2 880,00	1	0	0,00	2 880	1,00	0	0,00
030711-151	RELACIONES INTERNAS Y EXTERNAS	35	€ 991 241,58	2 880	1,00	0	0,00	0	0,00	2 880,00	1	0	0,00	2 880	1,00	0	0,00
030711-151	PROFESIONAL ANALISTA EN	35	€ 991 241,58	2 880	1,00	0	0,00	0	0,00	2 880,00	1	0	0,00	2 880	1,00	0	0,00
030711-151	RELACIONES INTERNAS Y EXTERNAS	35	€ 991 241,58	2 880	1,00	0	0,00	0	0,00	2 880,00	1	0	0,00	2 880	1,00	0	0,00
030711-152	PROFESIONAL ANALISTA EN	35	€ 991 241,58	2 880	1,00	0	0,00	0	0,00	2 880,00	1	0	0,00	2 880	1,00	0	0,00
030711-152	RELACIONES INTERNAS Y EXTERNAS	35	€ 991 241,58	2 880	1,00	0	0,00	0	0,00	2 880,00	1	0	0,00	2 880	1,00	0	0,00
030711-152	PROFESIONAL ANALISTA EN	35	€ 991 241,58	2 880	1,00	0	0,00	0	0,00	2 880,00	1	0	0,00	2 880	1,00	0	0,00
030811-153	RELACIONES INTERNAS Y EXTERNAS	36	€ 1 065 584,99	0	0,00	0	0,00	1 680	0,58	528,00	0	0	0,00	528	0,18	1 152	0,40
030811-153	PROFESIONAL ESPECIALISTA EN	36	€ 1 065 584,99	2 880	1,00	0	0,00	0	0,00	2 880,00	1	0	0,00	2 880	1,00	0	0,00
030811-153	RELACIONES INTERNAS Y EXTERNAS	36	€ 1 065 584,99	2 880	1,00	0	0,00	0	0,00	2 880,00	1	0	0,00	2 880	1,00	0	0,00
030811-153	PROFESIONAL ESPECIALISTA EN	36	€ 1 065 584,99	2 880	1,00	0	0,00	0	0,00	2 880,00	1	0	0,00	2 880	1,00	0	0,00
030811-153	RELACIONES INTERNAS Y EXTERNAS	36	€ 1 065 584,99	2 880	1,00	0	0,00	0	0,00	2 880,00	1	0	0,00	2 880	1,00	0	0,00
030811-154	PROFESIONAL ESPECIALISTA EN	36	€ 1 065 584,99	2 880	1,00	0	0,00	0	0,00	2 880,00	1	0	0,00	2 880	1,00	0	0,00
030811-154	RELACIONES INTERNAS Y EXTERNAS	36	€ 1 065 584,99	2 880	1,00	0	0,00	0	0,00	2 880,00	1	0	0,00	2 880	1,00	0	0,00
030811-154	PROFESIONAL ESPECIALISTA EN	36	€ 1 065 584,99	2 880	1,00	0	0,00	-2 880	-1,00	0,00	0	0	0,00	0	0,00	0	0,00
030811-154	RELACIONES INTERNAS Y EXTERNAS	36	€ 1 065 584,99	0	0,00	0	0,00	0	0,00	0,00	0	0	0,00	0	0,00	0	0,00
030811-154	PROFESIONAL ESPECIALISTA EN	36	€ 1 065 584,99	2 880	1,00	0	0,00	0	0,00	2 880,00	1	0	0,00	2 880	1,00	0	0,00
040811-156	RELACIONES INTERNAS Y EXTERNAS	43	€ 1 289 359,97	2 880	1,00	0	0,00	0	0,00	2 880,00	1	0	0,00	2 880	1,00	0	0,00
040811-156	DIRECTOR ESPECIALISTA EN	43	€ 1 289 359,97	2 880	1,00	0	0,00	0	0,00	2 880,00	1	0	0,00	2 880	1,00	0	0,00
041111-157	RELACIONES INTERNAS Y EXTERNAS	44	€ 1 418 295,97	2 880	1,00	0	0,00	-2 880	-1,00	0,00	0	0	0,00	0	0,00	0	0,00
041111-157	DIRECTOR ASESOR EN RELACIONES	44	€ 1 418 295,97	2 880	1,00	0	0,00	-2 880	-1,00	0,00	0	0	0,00	0	0,00	0	0,00
041111-157	INTERNAS Y EXTERNAS DIRECTOR/A DE	44	€ 1 418 295,97	2 880	1,00	0	0,00	-2 880	-1,00	0,00	0	0	0,00	0	0,00	0	0,00

Universidad Nacional
Programa de Gestión Financiera
Sección de Presupuesto
Reporte de Cargos Fijos por Programa
Periodo Anual 2021
Del 01 Julio al 31 diciembre 2021
Recursos de Aplicación General

Código	Puesto	Cat.	Salario Base	Presupuestadas		Ejecutadas		Modificadas		Ocupadas		Congeladas		Gastadas		Disponible		
				Horas	T.C.	Horas	T.C.	Horas	T.C.	Horas	T.C.	Horas	T.C.	Horas	T.C.	Horas	T.C.	
Programa Administrativo																		
030312-158	PROFESIONAL ASISTENCIAL EN GESTION JURIDICA ABOGADO/A DE ASISTENCIA	32	€ 791 132,77	2 880	1,00	0	0,00	0	0,00	2 880,00	1	0	0,00	2 880	1,00	0	0,00	
030312-158	PROFESIONAL ASISTENCIAL EN GESTION JURIDICA ABOGADO/A DE ASISTENCIA	32	€ 791 132,77	2 880	1,00	0	0,00	0	0,00	2 880,00	1	0	0,00	2 880	1,00	0	0,00	
030312-158	PROFESIONAL ASISTENCIAL EN GESTION JURIDICA ABOGADO/A DE ASISTENCIA	32	€ 791 132,77	1 440	0,50	0	0,00	0	0,00	1 440,00	1	0	0,00	1 440	0,50	0	0,00	
030312-158	PROFESIONAL ASISTENCIAL EN GESTION JURIDICA ABOGADO/A DE ASISTENCIA	32	€ 791 132,77	2 880	1,00	0	0,00	0	0,00	2 024,00	1	0	0,00	2 024	0,70	856	0,30	
030312-158	PROFESIONAL ASISTENCIAL EN GESTION JURIDICA ABOGADO/A DE ASISTENCIA	32	€ 791 132,77	0	0,00	0	0,00	1 440	0,50	1 440,00	1	0	0,00	1 440	0,50	0	0,00	
030312-158	PROFESIONAL ASISTENCIAL EN GESTION JURIDICA ABOGADO/A DE ASISTENCIA	32	€ 791 132,77	1 440	0,50	0	0,00	0	0,00	1 440,00	1	0	0,00	1 440	0,50	0	0,00	
030912-159	PROFESIONAL ASESOR DE PROCESO EN GESTION JURIDICA ABOGADO/A	37	€ 1 156 158,88	2 880	1,00	0	0,00	0	0,00	2 880,00	1	0	0,00	2 880	1,00	0	0,00	
030912-159	PROFESIONAL ASESOR DE PROCESO EN GESTION JURIDICA ABOGADO/A	37	€ 1 156 158,88	0	0,00	0	0,00	920	0,32	856,00	0	0	0,00	856	0,30	64	0,02	
030912-159	PROFESIONAL ASESOR DE PROCESO EN GESTION JURIDICA ABOGADO/A	37	€ 1 156 158,88	2 880	1,00	0	0,00	0	0,00	2 880,00	1	0	0,00	2 880	1,00	0	0,00	
030912-159	PROFESIONAL ASESOR DE PROCESO EN GESTION JURIDICA ABOGADO/A	37	€ 1 156 158,88	2 880	1,00	0	0,00	0	0,00	2 880,00	1	0	0,00	2 880	1,00	0	0,00	
030912-159	PROFESIONAL ASESOR DE PROCESO EN GESTION JURIDICA ABOGADO/A	37	€ 1 156 158,88	2 880	1,00	0	0,00	-920	-0,32	1 680,00	1	280	0,10	1 960	0,68	0	0,00	
030912-159	PROFESIONAL ASESOR DE PROCESO EN GESTION JURIDICA ABOGADO/A	37	€ 1 156 158,88	2 880	1,00	0	0,00	0	0,00	2 880,00	1	0	0,00	2 880	1,00	0	0,00	
030912-159	PROFESIONAL ASESOR DE PROCESO EN GESTION JURIDICA ABOGADO/A	37	€ 1 156 158,88	2 880	1,00	0	0,00	0	0,00	2 880,00	1	0	0,00	2 880	1,00	0	0,00	
030912-159	PROFESIONAL ASESOR DE PROCESO EN GESTION JURIDICA ABOGADO/A	37	€ 1 156 158,88	2 880	1,00	0	0,00	0	0,00	2 880,00	1	0	0,00	2 880	1,00	0	0,00	
030912-159	PROFESIONAL ASESOR DE PROCESO EN GESTION JURIDICA ABOGADO/A	37	€ 1 156 158,88	2 880	1,00	0	0,00	0	0,00	2 880,00	1	0	0,00	2 880	1,00	0	0,00	
030912-159	PROFESIONAL ASESOR DE PROCESO EN GESTION JURIDICA ABOGADO/A	37	€ 1 156 158,88	2 880	1,00	0	0,00	0	0,00	2 880,00	1	0	0,00	2 880	1,00	0	0,00	
030912-159	PROFESIONAL ASESOR DE PROCESO EN GESTION JURIDICA ABOGADO/A	37	€ 1 156 158,88	2 880	1,00	0	0,00	-2 880	-1,00	0,00	0	0	0,00	0	0,00	0	0,00	
030912-159	PROFESIONAL ASESOR DE PROCESO EN GESTION JURIDICA ABOGADO/A	37	€ 1 156 158,88	2 880	1,00	0	0,00	0	0,00	2 880,00	1	0	0,00	2 880	1,00	0	0,00	
041112-160	DIRECTOR ASESOR EN GESTION JURIDICA DIRECTOR/A JURIDICO	44	€ 1 418 295,97	2 880	1,00	0	0,00	0	0,00	2 880,00	1	0	0,00	2 880	1,00	0	0,00	
030813-161	PROFESIONAL ESPECIALISTA EN CONTROL INTERNO Y FISCALIZACION	36	€ 1 065 584,99	0	0,00	0	0,00	0	0,00	0,00	0	0	0,00	0	0,00	0	0,00	
030813-161	PROFESIONAL ESPECIALISTA EN CONTROL INTERNO Y FISCALIZACION	36	€ 1 065 584,99	0	0,00	0	0,00	0	0,00	0,00	0	0	0,00	0	0,00	0	0,00	
030813-161	PROFESIONAL ESPECIALISTA EN CONTROL INTERNO Y FISCALIZACION	36	€ 1 065 584,99	2 880	1,00	0	0,00	0	0,00	2 880,00	1	0	0,00	2 880	1,00	0	0,00	
030813-161	PROFESIONAL ESPECIALISTA EN CONTROL INTERNO Y FISCALIZACION	36	€ 1 065 584,99	0	0,00	0	0,00	0	0,00	0,00	0	0	0,00	0	0,00	0	0,00	

Universidad Nacional
Programa de Gestión Financiera
Sección de Presupuesto
Reporte de Cargos Fijos por Programa
Periodo Anual 2021
Del 01 Julio al 31 diciembre 2021
Recursos de Aplicación General

Código	Puesto	Cat.	Salario Base	Presupuestadas		Ejecutadas		Modificadas		Ocupadas		Congeladas		Gastadas		Disponible		
				Horas	T.C.	Horas	T.C.	Horas	T.C.	Horas	T.C.	Horas	T.C.	Horas	T.C.	Horas	T.C.	
Programa Administrativo																		
030813-161	PROFESIONAL ESPECIALISTA EN CONTROL INTERNO Y FISCALIZACION	36	€ 1 065 584,99	2 880	1,00	0	0,00	0	0,00	2 880,00	1	0	0,00	2 880	1,00	0	0,00	
030813-161	PROFESIONAL ESPECIALISTA EN CONTROL INTERNO Y FISCALIZACION	36	€ 1 065 584,99	2 880	1,00	0	0,00	0	0,00	2 880,00	1	0	0,00	2 880	1,00	0	0,00	
030813-161	PROFESIONAL ESPECIALISTA EN CONTROL INTERNO Y FISCALIZACION	36	€ 1 065 584,99	2 880	1,00	0	0,00	-2 880	-1,00	0,00	0	0	0,00	0	0,00	0	0,00	
030813-161	PROFESIONAL ESPECIALISTA EN CONTROL INTERNO Y FISCALIZACION	36	€ 1 065 584,99	2 880	1,00	0	0,00	0	0,00	2 880,00	1	0	0,00	2 880	1,00	0	0,00	
030813-161	PROFESIONAL ESPECIALISTA EN CONTROL INTERNO Y FISCALIZACION	36	€ 1 065 584,99	2 880	1,00	0	0,00	0	0,00	2 880,00	1	0	0,00	2 880	1,00	0	0,00	
030813-161	PROFESIONAL ESPECIALISTA EN CONTROL INTERNO Y FISCALIZACION	36	€ 1 065 584,99	0	0,00	0	0,00	0	0,00	0,00	0	0	0,00	0	0,00	0	0,00	
030813-161	PROFESIONAL ESPECIALISTA EN CONTROL INTERNO Y FISCALIZACION	36	€ 1 065 584,99	2 880	1,00	0	0,00	-2 880	-1,00	0,00	0	0	0,00	0	0,00	0	0,00	
030813-161	PROFESIONAL ESPECIALISTA EN CONTROL INTERNO Y FISCALIZACION	36	€ 1 065 584,99	2 880	1,00	0	0,00	0	0,00	2 880,00	1	0	0,00	2 880	1,00	0	0,00	
030813-161	PROFESIONAL ESPECIALISTA EN CONTROL INTERNO Y FISCALIZACION	36	€ 1 065 584,99	2 880	1,00	0	0,00	0	0,00	2 880,00	1	0	0,00	2 880	1,00	0	0,00	
030813-161	PROFESIONAL ESPECIALISTA EN CONTROL INTERNO Y FISCALIZACION	36	€ 1 065 584,99	2 880	1,00	0	0,00	0	0,00	2 880,00	1	0	0,00	2 880	1,00	0	0,00	
030813-161	PROFESIONAL ESPECIALISTA EN CONTROL INTERNO Y FISCALIZACION	36	€ 1 065 584,99	2 880	1,00	0	0,00	0	0,00	2 880,00	1	0	0,00	2 880	1,00	0	0,00	
030813-162	PROFESIONAL ESPECIALISTA EN CONTROL INTERNO Y FISCALIZACION	36	€ 1 065 584,99	2 880	1,00	0	0,00	0	0,00	2 880,00	1	0	0,00	2 880	1,00	0	0,00	
030913-163	PROFESIONAL ASESOR DE PROCESO EN CONTROL INTERNO Y FISCALIZACION	37	€ 1 156 158,88	2 880	1,00	0	0,00	-2 880	-1,00	0,00	0	0	0,00	0	0,00	0	0,00	
030913-164	PROFESIONAL ASESOR DE PROCESO EN CONTROL INTERNO Y FISCALIZACION	37	€ 1 156 158,88	2 880	1,00	0	0,00	0	0,00	2 880,00	1	0	0,00	2 880	1,00	0	0,00	
040813-165	DIRECTOR ESPECIALISTA EN CONTROL INTERNO Y FISCALIZACION DIRECTOR/A	43	€ 1 289 359,97	2 880	1,00	0	0,00	0	0,00	2 880,00	1	0	0,00	2 880	1,00	0	0,00	
040813-165	DIRECTOR ESPECIALISTA EN CONTROL INTERNO Y FISCALIZACION DIRECTOR/A	43	€ 1 289 359,97	0	0,00	0	0,00	0	0,00	0,00	0	0	0,00	0	0,00	0	0,00	
040813-165	DIRECTOR ESPECIALISTA EN CONTROL INTERNO Y FISCALIZACION DIRECTOR/A	43	€ 1 289 359,97	2 880	1,00	0	0,00	-1 384	-0,48	1 496,00	1	0	0,00	1 496	0,52	0	0,00	
040813-166	DIRECTOR ESPECIALISTA EN CONTROL INTERNO Y FISCALIZACION DIRECTOR/A	43	€ 1 289 359,97	2 880	1,00	0	0,00	0	0,00	2 880,00	1	0	0,00	2 880	1,00	0	0,00	
051713-167	GESTION FISCALIZADORA SUBCONTRALOR EN CONTROL INTERNO	47	€ 1 676 404,65	2 880	1,00	0	0,00	-360	-0,13	2 520,00	1	0	0,00	2 520	0,88	0	0,00	
051813-168	GESTION FISCALIZADORA CONTRALOR EN CONTROL INTERNO Y FISCALIZACION	48	€ 1 716 135,94	2 880	1,00	0	0,00	0	0,00	2 880,00	1	0	0,00	2 880	1,00	0	0,00	
010203-224	GESTION OPERATIVA AUXILIAR EN SERVICIOS SECRETARIALES	12	€ 475 489,89	2 880	1,00	0	0,00	0	0,00	2 768,00	1	0	0,00	2 768	0,96	112	0,04	
010203-224	GESTION OPERATIVA AUXILIAR EN SERVICIOS SECRETARIALES	12	€ 475 489,89	2 880	1,00	0	0,00	0	0,00	2 880,00	1	0	0,00	2 880	1,00	0	0,00	
010203-225	GESTION OPERATIVA AUXILIAR EN SERVICIOS SECRETARIALES OFICINISTA	12	€ 475 489,89	2 880	1,00	0	0,00	0	0,00	2 880,00	1	0	0,00	2 880	1,00	0	0,00	
010203-225	GESTION OPERATIVA AUXILIAR EN SERVICIOS SECRETARIALES OFICINISTA	12	€ 475 489,89	0	0,00	0	0,00	1 218	0,42	1 200,00	0	0	0,00	1 200	0,42	18	0,01	

Universidad Nacional
Programa de Gestión Financiera
Sección de Presupuesto
Reporte de Cargos Fijos por Programa
Periodo Anual 2021
Del 01 Julio al 31 diciembre 2021
Recursos de Aplicación General

Código	Puesto	Cat.	Salario Base	Presupuestadas		Ejecutadas		Modificadas		Ocupadas		Congeladas		Gastadas		Disponible		
				Horas	T.C.	Horas	T.C.	Horas	T.C.	Horas	T.C.	Horas	T.C.	Horas	T.C.	Horas	T.C.	
Programa Administrativo																		
010203-225	GESTION OPERATIVA AUXILIAR EN SERVICIOS SECRETARIALES OFICINISTA	12	₺ 475 489,89	2 880	1,00	0	0,00	0	0,00	2 880,00	1	0	0,00	2 880	1,00	0	0,00	
010203-225	GESTION OPERATIVA AUXILIAR EN SERVICIOS SECRETARIALES OFICINISTA	12	₺ 475 489,89	2 880	1,00	0	0,00	0	0,00	2 880,00	1	0	0,00	2 880	1,00	0	0,00	
010203-225	GESTION OPERATIVA AUXILIAR EN SERVICIOS SECRETARIALES OFICINISTA	12	₺ 475 489,89	2 880	1,00	0	0,00	0	0,00	2 880,00	1	0	0,00	2 880	1,00	0	0,00	
010203-225	GESTION OPERATIVA AUXILIAR EN SERVICIOS SECRETARIALES OFICINISTA	12	₺ 475 489,89	2 880	1,00	0	0,00	-120	-0,04	2 760,00	1	0	0,00	2 760	0,96	0	0,00	
010203-225	GESTION OPERATIVA AUXILIAR EN SERVICIOS SECRETARIALES OFICINISTA	12	₺ 475 489,89	2 880	1,00	0	0,00	0	0,00	2 880,00	1	0	0,00	2 880	1,00	0	0,00	
010203-225	GESTION OPERATIVA AUXILIAR EN SERVICIOS SECRETARIALES OFICINISTA	12	₺ 475 489,89	0	0,00	704	0,24	0	0,00	640,00	0	0	0,00	640	0,22	64	0,02	
010203-225	GESTION OPERATIVA AUXILIAR EN SERVICIOS SECRETARIALES OFICINISTA	12	₺ 475 489,89	2 880	1,00	0	0,00	0	0,00	2 880,00	1	0	0,00	2 880	1,00	0	0,00	
010203-225	GESTION OPERATIVA AUXILIAR EN SERVICIOS SECRETARIALES OFICINISTA	12	₺ 475 489,89	2 880	1,00	0	0,00	0	0,00	2 880,00	1	0	0,00	2 880	1,00	0	0,00	
010203-225	GESTION OPERATIVA AUXILIAR EN SERVICIOS SECRETARIALES OFICINISTA	12	₺ 475 489,89	0	0,00	472	0,16	0	0,00	400,00	0	0	0,00	400	0,14	72	0,03	
010203-225	GESTION OPERATIVA AUXILIAR EN SERVICIOS SECRETARIALES OFICINISTA	12	₺ 475 489,89	2 880	1,00	0	0,00	0	0,00	2 880,00	1	0	0,00	2 880	1,00	0	0,00	
020203-226	TECNICO AUXILIAR EN SERVICIOS SECRETARIALES SECRETARIO/A	21	₺ 558 289,51	2 880	1,00	0	0,00	0	0,00	2 880,00	1	0	0,00	2 880	1,00	0	0,00	
020203-226	TECNICO AUXILIAR EN SERVICIOS SECRETARIALES SECRETARIO/A	21	₺ 558 289,51	2 880	1,00	0	0,00	0	0,00	2 880,00	1	0	0,00	2 880	1,00	0	0,00	
020203-226	TECNICO AUXILIAR EN SERVICIOS SECRETARIALES SECRETARIO/A	21	₺ 558 289,51	2 880	1,00	0	0,00	0	0,00	2 880,00	1	0	0,00	2 880	1,00	0	0,00	
020203-226	TECNICO AUXILIAR EN SERVICIOS SECRETARIALES SECRETARIO/A	21	₺ 558 289,51	2 880	1,00	0	0,00	0	0,00	2 880,00	1	0	0,00	2 880	1,00	0	0,00	
020203-226	TECNICO AUXILIAR EN SERVICIOS SECRETARIALES SECRETARIO/A	21	₺ 558 289,51	2 880	1,00	0	0,00	0	0,00	2 880,00	1	0	0,00	2 880	1,00	0	0,00	
020203-226	TECNICO AUXILIAR EN SERVICIOS SECRETARIALES SECRETARIO/A	21	₺ 558 289,51	0	0,00	640	0,22	0	0,00	640,00	0	0	0,00	640	0,22	0	0,00	
020303-227	TECNICO ASISTENCIAL EN SERVICIOS SECRETARIALES SECRETARIO/A DE	22	₺ 565 150,64	2 880	1,00	0	0,00	0	0,00	2 768,00	1	0	0,00	2 768	0,96	112	0,04	
020303-227	TECNICO ASISTENCIAL EN SERVICIOS SECRETARIALES SECRETARIO/A DE	22	₺ 565 150,64	0	0,00	264	0,09	0	0,00	264,00	0	0	0,00	264	0,09	0	0,00	
020303-227	TECNICO ASISTENCIAL EN SERVICIOS SECRETARIALES SECRETARIO/A DE	22	₺ 565 150,64	2 880	1,00	0	0,00	0	0,00	2 880,00	1	0	0,00	2 880	1,00	0	0,00	
020303-227	TECNICO ASISTENCIAL EN SERVICIOS SECRETARIALES SECRETARIO/A DE	22	₺ 565 150,64	2 880	1,00	0	0,00	0	0,00	2 880,00	1	0	0,00	2 880	1,00	0	0,00	
020303-227	TECNICO ASISTENCIAL EN SERVICIOS SECRETARIALES SECRETARIO/A DE	22	₺ 565 150,64	0	0,00	728	0,25	0	0,00	728,00	0	0	0,00	728	0,25	0	0,00	
020303-227	TECNICO ASISTENCIAL EN SERVICIOS SECRETARIALES SECRETARIO/A DE	22	₺ 565 150,64	0	0,00	656	0,23	0	0,00	240,00	0	0	0,00	240	0,08	416	0,14	
020303-227	TECNICO ASISTENCIAL EN SERVICIOS SECRETARIALES SECRETARIO/A DE	22	₺ 565 150,64	0	0,00	744	0,26	0	0,00	744,00	0	0	0,00	744	0,26	0	0,00	
020303-227	TECNICO ASISTENCIAL EN SERVICIOS SECRETARIALES SECRETARIO/A DE	22	₺ 565 150,64	0	0,00	744	0,26	0	0,00	744,00	0	0	0,00	744	0,26	0	0,00	

Universidad Nacional
Programa de Gestión Financiera
Sección de Presupuesto
Reporte de Cargos Fijos por Programa
Periodo Anual 2021
Del 01 Julio al 31 diciembre 2021
Recursos de Aplicación General

Código	Puesto	Cat.	Salario Base	Presupuestadas		Ejecutadas		Modificadas		Ocupadas		Congeladas		Gastadas		Disponible	
				Horas	T.C.	Horas	T.C.	Horas	T.C.	Horas	T.C.	Horas	T.C.	Horas	T.C.	Horas	T.C.
Programa Administrativo																	
020303-227	TECNICO ASISTENCIAL EN SERVICIOS SECRETARIALES SECRETARIO/A DE	22	€ 565 150,64	2 880	1,00	0	0,00	0	0,00	2 880,00	1	0	0,00	2 880	1,00	0	0,00
020303-227	TECNICO ASISTENCIAL EN SERVICIOS SECRETARIALES SECRETARIO/A DE	22	€ 565 150,64	2 880	1,00	0	0,00	0	0,00	2 880,00	1	0	0,00	2 880	1,00	0	0,00
020303-227	TECNICO ASISTENCIAL EN SERVICIOS SECRETARIALES SECRETARIO/A DE	22	€ 565 150,64	0	0,00	960	0,33	0	0,00	856,00	0	0	0,00	856	0,30	104	0,04
020303-227	TECNICO ASISTENCIAL EN SERVICIOS SECRETARIALES SECRETARIO/A DE	22	€ 565 150,64	2 880	1,00	0	0,00	0	0,00	2 768,00	1	0	0,00	2 768	0,96	112	0,04
020303-227	TECNICO ASISTENCIAL EN SERVICIOS SECRETARIALES SECRETARIO/A DE	22	€ 565 150,64	2 880	1,00	0	0,00	0	0,00	2 880,00	1	0	0,00	2 880	1,00	0	0,00
020303-227	TECNICO ASISTENCIAL EN SERVICIOS SECRETARIALES SECRETARIO/A DE	22	€ 565 150,64	2 880	1,00	0	0,00	0	0,00	2 880,00	1	0	0,00	2 880	1,00	0	0,00
020303-227	TECNICO ASISTENCIAL EN SERVICIOS SECRETARIALES SECRETARIO/A DE	22	€ 565 150,64	2 880	1,00	0	0,00	0	0,00	2 880,00	1	0	0,00	2 880	1,00	0	0,00
020303-227	TECNICO ASISTENCIAL EN SERVICIOS SECRETARIALES SECRETARIO/A DE	22	€ 565 150,64	2 880	1,00	0	0,00	0	0,00	2 880,00	1	0	0,00	2 880	1,00	0	0,00
020303-227	TECNICO ASISTENCIAL EN SERVICIOS SECRETARIALES SECRETARIO/A DE	22	€ 565 150,64	2 880	1,00	0	0,00	0	0,00	2 880,00	1	0	0,00	2 880	1,00	0	0,00
020303-227	TECNICO ASISTENCIAL EN SERVICIOS SECRETARIALES SECRETARIO/A DE	22	€ 565 150,64	2 880	1,00	0	0,00	0	0,00	2 880,00	1	0	0,00	2 880	1,00	0	0,00
020303-227	TECNICO ASISTENCIAL EN SERVICIOS SECRETARIALES SECRETARIO/A DE	22	€ 565 150,64	0	0,00	792	0,28	0	0,00	792,00	0	0	0,00	792	0,28	0	0,00
020303-227	TECNICO ASISTENCIAL EN SERVICIOS SECRETARIALES SECRETARIO/A DE	22	€ 565 150,64	2 880	1,00	0	0,00	0	0,00	2 632,00	1	0	0,00	2 632	0,91	248	0,09
020303-227	TECNICO ASISTENCIAL EN SERVICIOS SECRETARIALES SECRETARIO/A DE	22	€ 565 150,64	2 880	1,00	0	0,00	0	0,00	2 880,00	1	0	0,00	2 880	1,00	0	0,00
020303-227	TECNICO ASISTENCIAL EN SERVICIOS SECRETARIALES SECRETARIO/A DE	22	€ 565 150,64	2 880	1,00	0	0,00	0	0,00	2 880,00	1	0	0,00	2 880	1,00	0	0,00
020303-227	TECNICO ASISTENCIAL EN SERVICIOS SECRETARIALES SECRETARIO/A DE	22	€ 565 150,64	0	0,00	192	0,07	0	0,00	192,00	0	0	0,00	192	0,07	0	0,00
020303-227	TECNICO ASISTENCIAL EN SERVICIOS SECRETARIALES SECRETARIO/A DE	22	€ 565 150,64	0	0,00	712	0,25	0	0,00	712,00	0	0	0,00	712	0,25	0	0,00
020303-227	TECNICO ASISTENCIAL EN SERVICIOS SECRETARIALES SECRETARIO/A DE	22	€ 565 150,64	2 880	1,00	0	0,00	0	0,00	2 880,00	1	0	0,00	2 880	1,00	0	0,00
020303-227	TECNICO ASISTENCIAL EN SERVICIOS SECRETARIALES SECRETARIO/A DE	22	€ 565 150,64	2 880	1,00	0	0,00	-456	-0,16	2 424,00	1	0	0,00	2 424	0,84	0	0,00
020303-227	TECNICO ASISTENCIAL EN SERVICIOS SECRETARIALES SECRETARIO/A DE	22	€ 565 150,64	1 440	0,50	0	0,00	0	0,00	1 200,00	0	0	0,00	1 200	0,42	240	0,08
020303-227	TECNICO ASISTENCIAL EN SERVICIOS SECRETARIALES SECRETARIO/A DE	22	€ 565 150,64	1 440	0,50	0	0,00	-464	-0,16	232,00	0	0	0,00	232	0,08	744	0,26
020303-227	TECNICO ASISTENCIAL EN SERVICIOS SECRETARIALES SECRETARIO/A DE	22	€ 565 150,64	2 880	1,00	0	0,00	0	0,00	2 880,00	1	0	0,00	2 880	1,00	0	0,00
020303-227	TECNICO ASISTENCIAL EN SERVICIOS SECRETARIALES SECRETARIO/A DE	22	€ 565 150,64	2 880	1,00	0	0,00	0	0,00	2 880,00	1	0	0,00	2 880	1,00	0	0,00
020303-227	TECNICO ASISTENCIAL EN SERVICIOS SECRETARIALES SECRETARIO/A DE	22	€ 565 150,64	0	0,00	248	0,09	0	0,00	248,00	0	0	0,00	248	0,09	0	0,00
020303-227	TECNICO ASISTENCIAL EN SERVICIOS SECRETARIALES SECRETARIO/A DE	22	€ 565 150,64	2 880	1,00	0	0,00	0	0,00	2 880,00	1	0	0,00	2 880	1,00	0	0,00

Universidad Nacional
Programa de Gestión Financiera
Sección de Presupuesto
Reporte de Cargos Fijos por Programa
Periodo Anual 2021
Del 01 Julio al 31 diciembre 2021
Recursos de Aplicación General

Código	Puesto	Cat.	Salario Base	Presupuestadas		Ejecutadas		Modificadas		Ocupadas		Congeladas		Gastadas		Disponible	
				Horas	T.C.	Horas	T.C.	Horas	T.C.	Horas	T.C.	Horas	T.C.	Horas	T.C.	Horas	T.C.
Programa Administrativo																	
020303-227	TECNICO ASISTENCIAL EN SERVICIOS SECRETARIALES SECRETARIO/A DE	22	€ 565 150,64	2 880	1,00	0	0,00	0	0,00	2 856,00	1	0	0,00	2 856	0,99	24	0,01
020303-227	TECNICO ASISTENCIAL EN SERVICIOS SECRETARIALES SECRETARIO/A DE	22	€ 565 150,64	2 880	1,00	0	0,00	0	0,00	2 744,00	1	0	0,00	2 744	0,95	136	0,05
020303-228	TECNICO ASISTENCIAL EN SERVICIOS SECRETARIALES SECRETARIO/A DE	22	€ 565 150,64	2 880	1,00	0	0,00	0	0,00	2 880,00	1	0	0,00	2 880	1,00	0	0,00
020303-228	TECNICO ASISTENCIAL EN SERVICIOS SECRETARIALES SECRETARIO/A DE	22	€ 565 150,64	2 880	1,00	0	0,00	0	0,00	2 880,00	1	0	0,00	2 880	1,00	0	0,00
020303-228	TECNICO ASISTENCIAL EN SERVICIOS SECRETARIALES SECRETARIO/A DE	22	€ 565 150,64	2 880	1,00	0	0,00	0	0,00	2 872,00	1	0	0,00	2 872	1,00	8	0,00
020303-228	TECNICO ASISTENCIAL EN SERVICIOS SECRETARIALES SECRETARIO/A DE	22	€ 565 150,64	2 880	1,00	0	0,00	0	0,00	2 856,00	1	0	0,00	2 856	0,99	24	0,01
020303-228	TECNICO ASISTENCIAL EN SERVICIOS SECRETARIALES SECRETARIO/A DE	22	€ 565 150,64	2 880	1,00	0	0,00	-40	-0,01	2 840,00	1	0	0,00	2 840	0,99	0	0,00
020303-228	TECNICO ASISTENCIAL EN SERVICIOS SECRETARIALES SECRETARIO/A DE	22	€ 565 150,64	2 880	1,00	0	0,00	0	0,00	2 880,00	1	0	0,00	2 880	1,00	0	0,00
020303-229	TECNICO ASISTENCIAL EN SERVICIOS SECRETARIALES SECRETARIO/A DE	22	€ 565 150,64	2 880	1,00	0	0,00	0	0,00	2 880,00	1	0	0,00	2 880	1,00	0	0,00
020303-229	TECNICO ASISTENCIAL EN SERVICIOS SECRETARIALES SECRETARIO/A DE	22	€ 565 150,64	2 880	1,00	0	0,00	0	0,00	2 880,00	1	0	0,00	2 880	1,00	0	0,00
020303-229	TECNICO ASISTENCIAL EN SERVICIOS SECRETARIALES SECRETARIO/A DE	22	€ 565 150,64	0	0,00	240	0,08	0	0,00	240,00	0	0	0,00	240	0,08	0	0,00
020303-229	TECNICO ASISTENCIAL EN SERVICIOS SECRETARIALES SECRETARIO/A DE	22	€ 565 150,64	2 880	1,00	0	0,00	0	0,00	2 880,00	1	0	0,00	2 880	1,00	0	0,00
020303-229	TECNICO ASISTENCIAL EN SERVICIOS SECRETARIALES SECRETARIO/A DE	22	€ 565 150,64	2 880	1,00	0	0,00	0	0,00	2 880,00	1	0	0,00	2 880	1,00	0	0,00
020303-229	TECNICO ASISTENCIAL EN SERVICIOS SECRETARIALES SECRETARIO/A DE	22	€ 565 150,64	2 880	1,00	0	0,00	0	0,00	2 880,00	1	0	0,00	2 880	1,00	0	0,00
020303-229	TECNICO ASISTENCIAL EN SERVICIOS SECRETARIALES SECRETARIO/A DE	22	€ 565 150,64	2 880	1,00	0	0,00	0	0,00	2 880,00	1	0	0,00	2 880	1,00	0	0,00
020303-229	TECNICO ASISTENCIAL EN SERVICIOS SECRETARIALES SECRETARIO/A DE	22	€ 565 150,64	2 880	1,00	0	0,00	0	0,00	2 880,00	1	0	0,00	2 880	1,00	0	0,00
020303-229	TECNICO ASISTENCIAL EN SERVICIOS SECRETARIALES SECRETARIO/A DE	22	€ 565 150,64	2 880	1,00	0	0,00	0	0,00	2 160,00	1	0	0,00	2 160	0,75	720	0,25
020303-229	TECNICO ASISTENCIAL EN SERVICIOS SECRETARIALES SECRETARIO/A DE	22	€ 565 150,64	0	0,00	0	0,00	960	0,33	280,00	0	0	0,00	280	0,10	680	0,24
020303-229	TECNICO ASISTENCIAL EN SERVICIOS SECRETARIALES SECRETARIO/A DE	22	€ 565 150,64	2 880	1,00	0	0,00	0	0,00	2 880,00	1	0	0,00	2 880	1,00	0	0,00
020303-229	TECNICO ASISTENCIAL EN SERVICIOS SECRETARIALES SECRETARIO/A DE	22	€ 565 150,64	2 880	1,00	0	0,00	0	0,00	2 880,00	1	0	0,00	2 880	1,00	0	0,00
020303-229	TECNICO ASISTENCIAL EN SERVICIOS SECRETARIALES SECRETARIO/A DE	22	€ 565 150,64	2 880	1,00	0	0,00	0	0,00	2 880,00	1	0	0,00	2 880	1,00	0	0,00
020303-229	TECNICO ASISTENCIAL EN SERVICIOS SECRETARIALES SECRETARIO/A DE	22	€ 565 150,64	2 880	1,00	0	0,00	0	0,00	2 880,00	1	0	0,00	2 880	1,00	0	0,00
020303-229	TECNICO ASISTENCIAL EN SERVICIOS SECRETARIALES SECRETARIO/A DE	22	€ 565 150,64	2 880	1,00	0	0,00	0	0,00	2 880,00	1	0	0,00	2 880	1,00	0	0,00
020303-229	TECNICO ASISTENCIAL EN SERVICIOS SECRETARIALES SECRETARIO/A DE	22	€ 565 150,64	2 880	1,00	0	0,00	0	0,00	2 880,00	1	0	0,00	2 880	1,00	0	0,00
020303-229	TECNICO ASISTENCIAL EN SERVICIOS SECRETARIALES SECRETARIO/A DE	22	€ 565 150,64	2 880	1,00	0	0,00	0	0,00	2 880,00	1	0	0,00	2 880	1,00	0	0,00

Universidad Nacional
Programa de Gestión Financiera
Sección de Presupuesto
Reporte de Cargos Fijos por Programa
Periodo Anual 2021
Del 01 Julio al 31 diciembre 2021
Recursos de Aplicación General

Código	Puesto	Cat.	Salario Base	Presupuestadas		Ejecutadas		Modificadas		Ocupadas		Congeladas		Gastadas		Disponible	
				Horas	T.C.	Horas	T.C.	Horas	T.C.	Horas	T.C.	Horas	T.C.	Horas	T.C.	Horas	T.C.
Programa Administrativo																	
020303-229	TECNICO ASISTENCIAL EN SERVICIOS SECRETARIALES SECRETARIO/A DE	22	€ 565 150,64	0	0,00	1 000	0,35	0	0,00	1 000,00	0	0	0,00	1 000	0,35	0	0,00
030203-230	PROFESIONAL AUXILIAR EN SERVICIOS SECRETARIALES SECRETARIO/A	31	€ 632 904,43	2 880	1,00	0	0,00	0	0,00	2 880,00	1	0	0,00	2 880	1,00	0	0,00
030203-230	PROFESIONAL AUXILIAR EN SERVICIOS SECRETARIALES SECRETARIO/A	31	€ 632 904,43	2 880	1,00	0	0,00	0	0,00	2 880,00	1	0	0,00	2 880	1,00	0	0,00
030203-230	PROFESIONAL AUXILIAR EN SERVICIOS SECRETARIALES SECRETARIO/A	31	€ 632 904,43	2 880	1,00	0	0,00	0	0,00	2 880,00	1	0	0,00	2 880	1,00	0	0,00
030203-230	PROFESIONAL AUXILIAR EN SERVICIOS SECRETARIALES SECRETARIO/A	31	€ 632 904,43	2 880	1,00	0	0,00	0	0,00	2 880,00	1	0	0,00	2 880	1,00	0	0,00
030203-230	PROFESIONAL AUXILIAR EN SERVICIOS SECRETARIALES SECRETARIO/A	31	€ 632 904,43	2 880	1,00	0	0,00	0	0,00	2 864,00	1	0	0,00	2 864	0,99	16	0,01
030203-230	PROFESIONAL AUXILIAR EN SERVICIOS SECRETARIALES SECRETARIO/A	31	€ 632 904,43	2 880	1,00	0	0,00	0	0,00	2 880,00	1	0	0,00	2 880	1,00	0	0,00
030203-230	PROFESIONAL AUXILIAR EN SERVICIOS SECRETARIALES SECRETARIO/A	31	€ 632 904,43	2 880	1,00	0	0,00	0	0,00	2 880,00	1	0	0,00	2 880	1,00	0	0,00
030203-230	PROFESIONAL AUXILIAR EN SERVICIOS SECRETARIALES SECRETARIO/A	31	€ 632 904,43	2 880	1,00	0	0,00	0	0,00	2 880,00	1	0	0,00	2 880	1,00	0	0,00
030203-230	PROFESIONAL AUXILIAR EN SERVICIOS SECRETARIALES SECRETARIO/A	31	€ 632 904,43	2 880	1,00	0	0,00	0	0,00	2 880,00	1	0	0,00	2 880	1,00	0	0,00
030203-230	PROFESIONAL AUXILIAR EN SERVICIOS SECRETARIALES SECRETARIO/A	31	€ 632 904,43	2 880	1,00	0	0,00	0	0,00	2 880,00	1	0	0,00	2 880	1,00	0	0,00
030203-230	PROFESIONAL AUXILIAR EN SERVICIOS SECRETARIALES SECRETARIO/A	31	€ 632 904,43	2 880	1,00	0	0,00	0	0,00	2 880,00	1	0	0,00	2 880	1,00	0	0,00
030303-231	PROFESIONAL ASISTENCIAL EN SERVICIOS SECRETARIALES	32	€ 791 132,77	2 880	1,00	0	0,00	0	0,00	2 880,00	1	0	0,00	2 880	1,00	0	0,00
030303-231	PROFESIONAL ASISTENCIAL EN SERVICIOS SECRETARIALES	32	€ 791 132,77	2 880	1,00	0	0,00	0	0,00	2 880,00	1	0	0,00	2 880	1,00	0	0,00
030303-231	PROFESIONAL ASISTENCIAL EN SERVICIOS SECRETARIALES	32	€ 791 132,77	2 880	1,00	0	0,00	0	0,00	2 880,00	1	0	0,00	2 880	1,00	0	0,00
030303-231	PROFESIONAL ASISTENCIAL EN SERVICIOS SECRETARIALES	32	€ 791 132,77	2 880	1,00	0	0,00	0	0,00	2 880,00	1	0	0,00	2 880	1,00	0	0,00
030303-231	PROFESIONAL ASISTENCIAL EN SERVICIOS SECRETARIALES	32	€ 791 132,77	2 880	1,00	0	0,00	0	0,00	2 880,00	1	0	0,00	2 880	1,00	0	0,00
030303-232	PROFESIONAL ASISTENCIAL EN SERVICIOS SECRETARIALES	32	€ 791 132,77	2 880	1,00	0	0,00	0	0,00	2 880,00	1	0	0,00	2 880	1,00	0	0,00
030303-232	PROFESIONAL ASISTENCIAL EN SERVICIOS SECRETARIALES	32	€ 791 132,77	0	0,00	456	0,16	0	0,00	456,00	0	0	0,00	456	0,16	0	0,00
041003-233	DIRECTOR ADMINISTRATIVO EN SERVICIOS SECRETARIALES DIRECTOR/A	41	€ 1 065 584,99	2 880	1,00	0	0,00	0	0,00	2 880,00	1	0	0,00	2 880	1,00	0	0,00
114120-901	PROFESOR/A INSTRUCTOR/A LICENCIADO/A	88	€ 930 745,50	0	0,00	40	0,01	0	0,00	40,00	0	0	0,00	40	0,01	0	0,00
114120-901	PROFESOR/A INSTRUCTOR/A LICENCIADO/A	88	€ 930 745,50	0	0,00	120	0,04	0	0,00	120,00	0	0	0,00	120	0,04	0	0,00
114120-901	PROFESOR/A INSTRUCTOR/A LICENCIADO/A	88	€ 930 745,50	0	0,00	240	0,08	0	0,00	240,00	0	0	0,00	240	0,08	0	0,00
114120-901	PROFESOR/A INSTRUCTOR/A LICENCIADO/A	88	€ 930 745,50	0	0,00	116	0,04	0	0,00	0,00	0	0	0,00	0	0,00	116	0,04
114120-901	PROFESOR/A INSTRUCTOR/A LICENCIADO/A	88	€ 930 745,50	0	0,00	116	0,04	0	0,00	116,00	0	0	0,00	116	0,04	0	0,00

Universidad Nacional
Programa de Gestión Financiera
Sección de Presupuesto
Reporte de Cargos Fijos por Programa
Periodo Anual 2021
Del 01 Julio al 31 diciembre 2021
Recursos de Aplicación General

Código	Puesto	Cat.	Salario Base	Presupuestadas		Ejecutadas		Modificadas		Ocupadas		Congeladas		Gastadas		Disponible		
				Horas	T.C.	Horas	T.C.	Horas	T.C.	Horas	T.C.	Horas	T.C.	Horas	T.C.	Horas	T.C.	
Programa Administrativo																		
114120-901	PROFESOR/A INSTRUCTOR/A LICENCIADO/A	88	₺ 930 745,50	0	0,00	960	0,33	0	0,00	720,00	0	0	0,00	720	0,25	240	0,08	
114120-901	PROFESOR/A INSTRUCTOR/A LICENCIADO/A	88	₺ 930 745,50	0	0,00	52	0,02	0	0,00	52,00	0	0	0,00	52	0,02	0	0,00	
114120-901	PROFESOR/A INSTRUCTOR/A LICENCIADO/A	88	₺ 930 745,50	0	0,00	24	0,01	0	0,00	24,00	0	0	0,00	24	0,01	0	0,00	
114120-901	PROFESOR/A INSTRUCTOR/A LICENCIADO/A	88	₺ 930 745,50	0	0,00	208	0,07	0	0,00	52,00	0	0	0,00	52	0,02	156	0,05	
114120-901	PROFESOR/A INSTRUCTOR/A LICENCIADO/A	88	₺ 930 745,50	0	0,00	20	0,01	0	0,00	20,00	0	0	0,00	20	0,01	0	0,00	
114120-901	PROFESOR/A INSTRUCTOR/A LICENCIADO/A	88	₺ 930 745,50	0	0,00	24	0,01	0	0,00	24,00	0	0	0,00	24	0,01	0	0,00	
114120-901	PROFESOR/A INSTRUCTOR/A LICENCIADO/A	88	₺ 930 745,50	0	0,00	170	0,06	0	0,00	0,00	0	0	0,00	0	0,00	170	0,06	
114120-901	PROFESOR/A INSTRUCTOR/A LICENCIADO/A	88	₺ 930 745,50	0	0,00	116	0,04	0	0,00	116,00	0	0	0,00	116	0,04	0	0,00	
114120-901	PROFESOR/A INSTRUCTOR/A LICENCIADO/A	88	₺ 930 745,50	0	0,00	632	0,22	0	0,00	316,00	0	0	0,00	316	0,11	316	0,11	
114120-901	PROFESOR/A INSTRUCTOR/A LICENCIADO/A	88	₺ 930 745,50	0	0,00	132	0,05	0	0,00	132,00	0	0	0,00	132	0,05	0	0,00	
114120-901	PROFESOR/A INSTRUCTOR/A LICENCIADO/A	88	₺ 930 745,50	0	0,00	40	0,01	0	0,00	40,00	0	0	0,00	40	0,01	0	0,00	
114120-901	PROFESOR/A INSTRUCTOR/A LICENCIADO/A	88	₺ 930 745,50	0	0,00	148	0,05	0	0,00	148,00	0	0	0,00	148	0,05	0	0,00	
114120-901	PROFESOR/A INSTRUCTOR/A LICENCIADO/A	88	₺ 930 745,50	0	0,00	202	0,07	0	0,00	170,00	0	0	0,00	170	0,06	32	0,01	
114120-901	PROFESOR/A INSTRUCTOR/A LICENCIADO/A	88	₺ 930 745,50	0	0,00	120	0,04	-60	-0,02	60,00	0	0	0,00	60	0,02	0	0,00	
114120-901	PROFESOR/A INSTRUCTOR/A LICENCIADO/A	88	₺ 930 745,50	0	0,00	240	0,08	0	0,00	224,00	0	0	0,00	224	0,08	16	0,01	
114120-901	PROFESOR/A INSTRUCTOR/A LICENCIADO/A	88	₺ 930 745,50	0	0,00	16	0,01	0	0,00	16,00	0	0	0,00	16	0,01	0	0,00	
114120-901	PROFESOR/A INSTRUCTOR/A LICENCIADO/A	88	₺ 930 745,50	0	0,00	56	0,02	0	0,00	56,00	0	0	0,00	56	0,02	0	0,00	
114120-901	PROFESOR/A INSTRUCTOR/A LICENCIADO/A	88	₺ 930 745,50	0	0,00	28	0,01	0	0,00	28,00	0	0	0,00	28	0,01	0	0,00	
114120-901	PROFESOR/A INSTRUCTOR/A LICENCIADO/A	88	₺ 930 745,50	0	0,00	116	0,04	-58	-0,02	58,00	0	0	0,00	58	0,02	0	0,00	
114120-901	PROFESOR/A INSTRUCTOR/A LICENCIADO/A	88	₺ 930 745,50	0	0,00	240	0,08	0	0,00	122,00	0	0	0,00	122	0,04	118	0,04	
114120-901	PROFESOR/A INSTRUCTOR/A LICENCIADO/A	88	₺ 930 745,50	0	0,00	104	0,04	-52	-0,02	52,00	0	0	0,00	52	0,02	0	0,00	
114120-901	PROFESOR/A INSTRUCTOR/A LICENCIADO/A	88	₺ 930 745,50	0	0,00	152	0,05	0	0,00	152,00	0	0	0,00	152	0,05	0	0,00	
114120-901	PROFESOR/A INSTRUCTOR/A LICENCIADO/A	88	₺ 930 745,50	0	0,00	116	0,04	-44	-0,02	44,00	0	0	0,00	44	0,02	28	0,01	
114120-901	PROFESOR/A INSTRUCTOR/A LICENCIADO/A	88	₺ 930 745,50	0	0,00	136	0,05	0	0,00	136,00	0	0	0,00	136	0,05	0	0,00	

Universidad Nacional
Programa de Gestión Financiera
Sección de Presupuesto
Reporte de Cargos Fijos por Programa
Periodo Anual 2021
Del 01 Julio al 31 diciembre 2021
Recursos de Aplicación General

Código	Puesto	Cat.	Salario Base	Presupuestadas		Ejecutadas		Modificadas		Ocupadas		Congeladas		Gastadas		Disponible		
				Horas	T.C.	Horas	T.C.	Horas	T.C.	Horas	T.C.	Horas	T.C.	Horas	T.C.	Horas	T.C.	
Programa Administrativo																		
114120-901	PROFESOR/A INSTRUCTOR/A LICENCIADO/A	88	₡ 930 745,50	0	0,00	364	0,13	-182	-0,06	182,00	0	0	0,00	182	0,06	0	0,00	
114120-901	PROFESOR/A INSTRUCTOR/A LICENCIADO/A	88	₡ 930 745,50	0	0,00	80	0,03	0	0,00	80,00	0	0	0,00	80	0,03	0	0,00	
114120-901	PROFESOR/A INSTRUCTOR/A LICENCIADO/A	88	₡ 930 745,50	0	0,00	202	0,07	-202	-0,07	0,00	0	0	0,00	0	0,00	0	0,00	
114220-902	PROFESOR/A 1	89	₡ 1 023 820,06	0	0,00	224	0,08	0	0,00	196,00	0	0	0,00	196	0,07	28	0,01	
114220-902	PROFESOR/A 1	89	₡ 1 023 820,06	0	0,00	162	0,06	-54	-0,02	108,00	0	0	0,00	108	0,04	0	0,00	
114220-902	PROFESOR/A 1	89	₡ 1 023 820,06	0	0,00	54	0,02	0	0,00	0,00	0	0	0,00	0	0,00	54	0,02	
114220-902	PROFESOR/A 1	89	₡ 1 023 820,06	0	0,00	232	0,08	-54	-0,02	162,00	0	0	0,00	162	0,06	16	0,01	
114220-902	PROFESOR/A 1	89	₡ 1 023 820,06	0	0,00	288	0,10	0	0,00	274,00	0	0	0,00	274	0,10	14	0,00	
114220-902	PROFESOR/A 1	89	₡ 1 023 820,06	0	0,00	202	0,07	0	0,00	202,00	0	0	0,00	202	0,07	0	0,00	
114220-902	PROFESOR/A 1	89	₡ 1 023 820,06	0	0,00	240	0,08	0	0,00	226,00	0	0	0,00	226	0,08	14	0,00	
114220-902	PROFESOR/A 1	89	₡ 1 023 820,06	0	0,00	372	0,13	0	0,00	372,00	0	0	0,00	372	0,13	0	0,00	
114220-902	PROFESOR/A 1	89	₡ 1 023 820,06	0	0,00	112	0,04	0	0,00	112,00	0	0	0,00	112	0,04	0	0,00	
114220-902	PROFESOR/A 1	89	₡ 1 023 820,06	0	0,00	74	0,03	0	0,00	74,00	0	0	0,00	74	0,03	0	0,00	
114220-902	PROFESOR/A 1	89	₡ 1 023 820,06	0	0,00	182	0,06	0	0,00	182,00	0	0	0,00	182	0,06	0	0,00	
114220-902	PROFESOR/A 1	89	₡ 1 023 820,06	0	0,00	240	0,08	-36	-0,01	72,00	0	0	0,00	72	0,03	132	0,05	
114220-902	PROFESOR/A 1	89	₡ 1 023 820,06	0	0,00	200	0,07	0	0,00	175,00	0	0	0,00	175	0,06	25	0,01	
114220-902	PROFESOR/A 1	89	₡ 1 023 820,06	0	0,00	196	0,07	0	0,00	196,00	0	0	0,00	196	0,07	0	0,00	
114220-902	PROFESOR/A 1	89	₡ 1 023 820,06	0	0,00	158	0,05	0	0,00	158,00	0	0	0,00	158	0,05	0	0,00	
114220-902	PROFESOR/A 1	89	₡ 1 023 820,06	0	0,00	189	0,07	0	0,00	189,00	0	0	0,00	189	0,07	0	0,00	
114220-902	PROFESOR/A 1	89	₡ 1 023 820,06	0	0,00	60	0,02	0	0,00	60,00	0	0	0,00	60	0,02	0	0,00	
114320-903	PROFESOR/A 2	90	₡ 1 228 584,06	2 880	1,00	0	0,00	0	0,00	2 880,00	1	0	0,00	2 880	1,00	0	0,00	
114320-903	PROFESOR/A 2	90	₡ 1 228 584,06	0	0,00	216	0,08	0	0,00	216,00	0	0	0,00	216	0,08	0	0,00	
114320-903	PROFESOR/A 2	90	₡ 1 228 584,06	0	0,00	114	0,04	-36	-0,01	72,00	0	0	0,00	72	0,03	6	0,00	
114320-903	PROFESOR/A 2	90	₡ 1 228 584,06	0	0,00	202	0,07	-202	-0,07	0,00	0	0	0,00	0	0,00	0	0,00	

Universidad Nacional
Programa de Gestión Financiera
Sección de Presupuesto
Reporte de Cargos Fijos por Programa
Periodo Anual 2021
Del 01 Julio al 31 diciembre 2021
Recursos de Aplicación General

Código	Puesto	Cat.	Salario Base	Presupuestadas		Ejecutadas		Modificadas		Ocupadas		Congeladas		Gastadas		Disponible		
				Horas	T.C.	Horas	T.C.	Horas	T.C.	Horas	T.C.	Horas	T.C.	Horas	T.C.	Horas	T.C.	
Programa Administrativo																		
114320-903	PROFESOR/A 2	90	€ 1 228 584,06	0	0,00	58	0,02	-58	-0,02	0,00	0	0	0,00	0	0,00	0	0,00	
114320-903	PROFESOR/A 2	90	€ 1 228 584,06	0	0,00	192	0,07	0	0,00	192,00	0	0	0,00	192	0,07	0	0,00	
114320-903	PROFESOR/A 2	90	€ 1 228 584,06	0	0,00	182	0,06	-182	-0,06	0,00	0	0	0,00	0	0,00	0	0,00	
114320-903	PROFESOR/A 2	90	€ 1 228 584,06	0	0,00	224	0,08	0	0,00	224,00	0	0	0,00	224	0,08	0	0,00	
114320-903	PROFESOR/A 2	90	€ 1 228 584,06	0	0,00	216	0,08	0	0,00	216,00	0	0	0,00	216	0,08	0	0,00	
114320-903	PROFESOR/A 2	90	€ 1 228 584,06	0	0,00	232	0,08	0	0,00	232,00	0	0	0,00	232	0,08	0	0,00	
114420-904	CATEDRATICO/A	91	€ 1 597 159,29	2 880	1,00	0	0,00	0	0,00	0,00	0	0	0,00	0	0,00	2 880	1,00	
140020-934	MIEMBRO CONSEJO UNIVERSITARIO	89	€ 1 023 820,06	2 880	1,00	0	0,00	0	0,00	2 880,00	1	0	0,00	2 880	1,00	0	0,00	
140020-934	MIEMBRO CONSEJO UNIVERSITARIO	90	€ 1 228 584,06	2 880	1,00	0	0,00	0	0,00	2 880,00	1	0	0,00	2 880	1,00	0	0,00	
140020-934	MIEMBRO CONSEJO UNIVERSITARIO	90	€ 1 228 584,06	2 880	1,00	0	0,00	0	0,00	2 880,00	1	0	0,00	2 880	1,00	0	0,00	
140020-934	MIEMBRO CONSEJO UNIVERSITARIO	91	€ 1 597 159,29	2 880	1,00	0	0,00	0	0,00	2 880,00	1	0	0,00	2 880	1,00	0	0,00	
140020-934	MIEMBRO CONSEJO UNIVERSITARIO	91	€ 1 597 159,29	2 880	1,00	0	0,00	0	0,00	2 880,00	1	0	0,00	2 880	1,00	0	0,00	
140020-934	MIEMBRO CONSEJO UNIVERSITARIO	91	€ 1 597 159,29	2 880	1,00	0	0,00	0	0,00	2 880,00	1	0	0,00	2 880	1,00	0	0,00	
140020-935	RECTOR/A	91	€ 1 597 159,29	2 880	1,00	0	0,00	0	0,00	2 880,00	1	0	0,00	2 880	1,00	0	0,00	
020409-244	TECNICO ESPECIALIZADO EN DESARROLLO TECNOLOGICO	25	€ 728 813,91	2 880	1,00	0	0,00	-2 411	-0,84	0,00	0	469	0,16	469	0,16	0	0,00	
020409-244	TECNICO ESPECIALIZADO EN DESARROLLO TECNOLOGICO	25	€ 728 813,91	2 880	1,00	0	0,00	0	0,00	2 880,00	1	0	0,00	2 880	1,00	0	0,00	
020409-244	TECNICO ESPECIALIZADO EN DESARROLLO TECNOLOGICO	25	€ 728 813,91	2 880	1,00	0	0,00	0	0,00	2 880,00	1	0	0,00	2 880	1,00	0	0,00	
020409-244	TECNICO ESPECIALIZADO EN DESARROLLO TECNOLOGICO	25	€ 728 813,91	2 880	1,00	0	0,00	-2 412	-0,84	0,00	0	468	0,16	468	0,16	0	0,00	
030616-270	PROFESIONAL EJECUTIVO EN VIDA ESTUDIANTIL TRABAJADOR/A SOCIAL	34	€ 930 745,50	0	0,00	312	0,11	0	0,00	0,00	0	0	0,00	0	0,00	312	0,11	
030616-270	PROFESIONAL EJECUTIVO EN VIDA ESTUDIANTIL TRABAJADOR/A SOCIAL	34	€ 930 745,50	0	0,00	312	0,11	0	0,00	0,00	0	0	0,00	0	0,00	312	0,11	
020709-127	TECNICO ANALISTA EN DESARROLLO TECNOLOGICO SOPORTE TECNICO Y/O	24	€ 659 560,27	2 880	1,00	0	0,00	0	0,00	2 880,00	1	0	0,00	2 880	1,00	0	0,00	
020709-127	TECNICO ANALISTA EN DESARROLLO TECNOLOGICO SOPORTE TECNICO Y/O	24	€ 659 560,27	0	0,00	1 408	0,49	0	0,00	1 240,00	0	0	0,00	1 240	0,43	168	0,06	
020709-127	TECNICO ANALISTA EN DESARROLLO TECNOLOGICO SOPORTE TECNICO Y/O	24	€ 659 560,27	2 880	1,00	0	0,00	0	0,00	2 880,00	1	0	0,00	2 880	1,00	0	0,00	
020709-127	TECNICO ANALISTA EN DESARROLLO TECNOLOGICO SOPORTE TECNICO Y/O	24	€ 659 560,27	2 880	1,00	0	0,00	0	0,00	2 880,00	1	0	0,00	2 880	1,00	0	0,00	

Universidad Nacional
Programa de Gestión Financiera
Sección de Presupuesto
Reporte de Cargos Fijos por Programa
Periodo Anual 2021
Del 01 Julio al 31 diciembre 2021
Recursos de Aplicación General

Código	Puesto	Cat.	Salario Base	Presupuestadas		Ejecutadas		Modificadas		Ocupadas		Congeladas		Gastadas		Disponible	
				Horas	T.C.	Horas	T.C.	Horas	T.C.	Horas	T.C.	Horas	T.C.	Horas	T.C.	Horas	T.C.
Programa Administrativo																	
020709-127	TECNICO ANALISTA EN DESARROLLO TECNOLÓGICO SOPORTE TECNICO Y/O	24	€ 659 560,27	2 880	1,00	0	0,00	0	0,00	2 880,00	1	0	0,00	2 880	1,00	0	0,00
020709-127	TECNICO ANALISTA EN DESARROLLO TECNOLÓGICO SOPORTE TECNICO Y/O	24	€ 659 560,27	0	0,00	800	0,28	0	0,00	800,00	0	0	0,00	800	0,28	0	0,00
140020-946	MIEMBRO ADMINISTRATIVO CONSEJO UNIVERSITARIO	42	€ 1 172 145,84	2 880	1,00	0	0,00	0	0,00	2 880,00	1	0	0,00	2 880	1,00	0	0,00
140020-946	MIEMBRO ADMINISTRATIVO CONSEJO UNIVERSITARIO	44	€ 1 418 295,97	2 880	1,00	0	0,00	0	0,00	2 880,00	1	0	0,00	2 880	1,00	0	0,00
031309-297	PROFESIONAL EJECUTIVO BACHILLER EN DESARROLLO TECNOLÓGICO	49	€ 870 044,65	2 880	1,00	0	0,00	0	0,00	2 880,00	1	0	0,00	2 880	1,00	0	0,00
031409-298	PROFESIONAL ANALISTA BACHILLER EN DESARROLLO TECNOLÓGICO	50	€ 926 595,33	2 880	1,00	0	0,00	0	0,00	2 880,00	1	0	0,00	2 880	1,00	0	0,00
031409-300	PROFESIONAL ANALISTA BACHILLER EN DESARROLLO TECNOLÓGICO	50	€ 926 595,33	2 880	1,00	0	0,00	0	0,00	2 880,00	1	0	0,00	2 880	1,00	0	0,00
031513-301	PROFESIONAL ESPECIALISTA BACHILLER EN CONTROL INTERNO Y FISCALIZACION	51	€ 996 090,22	2 880	1,00	0	0,00	0	0,00	2 880,00	1	0	0,00	2 880	1,00	0	0,00
031301-302	PROFESIONAL EJECUTIVO BACHILLER EN SERVICIOS GENERALES EJECUTIVO	49	€ 870 044,65	2 880	1,00	0	0,00	0	0,00	2 880,00	1	0	0,00	2 880	1,00	0	0,00
031304-306	PROFESIONAL EJECUTIVO BACHILLER EN SERVICIOS ADMINISTRATIVOS	49	€ 870 044,65	2 880	1,00	0	0,00	0	0,00	2 880,00	1	0	0,00	2 880	1,00	0	0,00
030309-308	PROFESIONAL ASISTENCIAL EN DESARROLLO TECNOLÓGICO	32	€ 791 132,77	2 880	1,00	0	0,00	0	0,00	2 880,00	1	0	0,00	2 880	1,00	0	0,00
030309-308	PROFESIONAL ASISTENCIAL EN DESARROLLO TECNOLÓGICO	32	€ 791 132,77	2 880	1,00	0	0,00	0	0,00	2 880,00	1	0	0,00	2 880	1,00	0	0,00
030309-308	PROFESIONAL ASISTENCIAL EN DESARROLLO TECNOLÓGICO	32	€ 791 132,77	2 880	1,00	0	0,00	0	0,00	2 880,00	1	0	0,00	2 880	1,00	0	0,00
030309-308	PROFESIONAL ASISTENCIAL EN DESARROLLO TECNOLÓGICO	32	€ 791 132,77	2 880	1,00	0	0,00	0	0,00	2 880,00	1	0	0,00	2 880	1,00	0	0,00
030609-335	PROFESIONAL EJECUTIVO EN DESARROLLO TECNOLÓGICO REDES EN	34	€ 930 745,50	2 880	1,00	0	0,00	0	0,00	1 096,00	0	0	0,00	1 096	0,38	1 784	0,62
030609-335	PROFESIONAL EJECUTIVO EN DESARROLLO TECNOLÓGICO REDES EN	34	€ 930 745,50	2 880	1,00	0	0,00	0	0,00	2 880,00	1	0	0,00	2 880	1,00	0	0,00
030609-337	PROFESIONAL EJECUTIVO EN DESARROLLO TECNOLÓGICO UNA-WEB	34	€ 930 745,50	2 880	1,00	0	0,00	0	0,00	2 880,00	1	0	0,00	2 880	1,00	0	0,00
030609-337	PROFESIONAL EJECUTIVO EN DESARROLLO TECNOLÓGICO UNA-WEB	34	€ 930 745,50	2 880	1,00	0	0,00	0	0,00	2 880,00	1	0	0,00	2 880	1,00	0	0,00
030705-341	PROFESIONAL ANALISTA EN PLANEAMIENTO ESPACIAL INGENIERO/A	35	€ 991 241,58	0	0,00	0	0,00	960	0,33	960,00	0	0	0,00	960	0,33	0	0,00
030705-341	PROFESIONAL ANALISTA EN PLANEAMIENTO ESPACIAL INGENIERO/A	35	€ 991 241,58	0	0,00	0	0,00	480	0,17	480,00	0	0	0,00	480	0,17	0	0,00
030705-341	PROFESIONAL ANALISTA EN PLANEAMIENTO ESPACIAL INGENIERO/A	35	€ 991 241,58	0	0,00	0	0,00	1 200	0,42	1 200,00	0	0	0,00	1 200	0,42	0	0,00
030705-341	PROFESIONAL ANALISTA EN PLANEAMIENTO ESPACIAL INGENIERO/A	35	€ 991 241,58	0	0,00	0	0,00	240	0,08	240,00	0	0	0,00	240	0,08	0	0,00
030705-348	PROFESIONAL ANALISTA EN PLANEAMIENTO ESPACIAL	35	€ 991 241,58	2 880	1,00	0	0,00	0	0,00	2 880,00	1	0	0,00	2 880	1,00	0	0,00
030705-348	PROFESIONAL ANALISTA EN PLANEAMIENTO ESPACIAL	35	€ 991 241,58	0	0,00	0	0,00	1 088	0,38	1 088,00	0	0	0,00	1 088	0,38	0	0,00

Universidad Nacional
Programa de Gestión Financiera
Sección de Presupuesto
Reporte de Cargos Fijos por Programa
Periodo Anual 2021
Del 01 Julio al 31 diciembre 2021
Recursos de Aplicación General

Código	Puesto	Cat.	Salario Base	Presupuestadas		Ejecutadas		Modificadas		Ocupadas		Congeladas		Gastadas		Disponible	
				Horas	T.C.	Horas	T.C.	Horas	T.C.	Horas	T.C.	Horas	T.C.	Horas	T.C.	Horas	T.C.
Programa Administrativo																	
030705-348	PROFESIONAL ANALISTA EN PLANEAMIENTO ESPACIAL	35	₺ 991 241,58	0	0,00	0	0,00	1 200	0,42	1 200,00	0	0	0,00	1 200	0,42	0	0,00
030705-348	PROFESIONAL ANALISTA EN PLANEAMIENTO ESPACIAL	35	₺ 991 241,58	2 880	1,00	0	0,00	0	0,00	2 880,00	1	0	0,00	2 880	1,00	0	0,00
030705-348	PROFESIONAL ANALISTA EN PLANEAMIENTO ESPACIAL	35	₺ 991 241,58	0	0,00	0	0,00	240	0,08	240,00	0	0	0,00	240	0,08	0	0,00
020514-349	TECNICO GENERAL EN SISTEMA DE INFORMACION DOCUMENTAL TECNICO/A	23	₺ 602 337,54	0	0,00	0	0,00	2 293	0,80	2 288,00	1	0	0,00	2 288	0,79	5	0,00
020714-350	TECNICO ANALISTA EN SISTEMA DE INFORMACION DOCUMENTAL TECNICO/A	24	₺ 659 560,27	2 880	1,00	0	0,00	0	0,00	0,00	0	0	0,00	0	0,00	2 880	1,00
030311-378	PROFESIONAL ASISTENCIAL EN RELACIONES INTERNAS Y EXTERNAS EN	32	₺ 791 132,77	2 880	1,00	0	0,00	0	0,00	2 880,00	1	0	0,00	2 880	1,00	0	0,00
010221-384	GESTION OPERATIVA AUXILIAR EN SERVICIOS DE APOYO A LA ACADEMIA	12	₺ 475 489,89	2 880	1,00	0	0,00	0	0,00	2 288,00	1	0	0,00	2 288	0,79	592	0,21
010221-384	GESTION OPERATIVA AUXILIAR EN SERVICIOS DE APOYO A LA ACADEMIA	12	₺ 475 489,89	2 880	1,00	0	0,00	0	0,00	2 880,00	1	0	0,00	2 880	1,00	0	0,00
010221-384	GESTION OPERATIVA AUXILIAR EN SERVICIOS DE APOYO A LA ACADEMIA	12	₺ 475 489,89	720	0,25	0	0,00	0	0,00	558,00	0	0	0,00	558	0,19	162	0,06
010221-384	GESTION OPERATIVA AUXILIAR EN SERVICIOS DE APOYO A LA ACADEMIA	12	₺ 475 489,89	2 880	1,00	0	0,00	0	0,00	2 880,00	1	0	0,00	2 880	1,00	0	0,00
030711-422	PROFESIONAL ANALISTA EN RELACIONES INTERNAS Y EXTERNAS	35	₺ 991 241,58	2 880	1,00	0	0,00	0	0,00	2 880,00	1	0	0,00	2 880	1,00	0	0,00
030811-425	PROFESIONAL ESPECIALISTA EN RELACIONES INTERNAS Y EXTERNAS	36	₺ 1 065 584,99	2 880	1,00	0	0,00	0	0,00	2 880,00	1	0	0,00	2 880	1,00	0	0,00
030811-425	PROFESIONAL ESPECIALISTA EN RELACIONES INTERNAS Y EXTERNAS	36	₺ 1 065 584,99	2 880	1,00	0	0,00	0	0,00	2 880,00	1	0	0,00	2 880	1,00	0	0,00
030811-425	PROFESIONAL ESPECIALISTA EN RELACIONES INTERNAS Y EXTERNAS	36	₺ 1 065 584,99	2 880	1,00	0	0,00	0	0,00	2 880,00	1	0	0,00	2 880	1,00	0	0,00
030805-427	PROFESIONAL ESPECIALISTA EN PLANEAMIENTO ESPACIAL JEFE	36	₺ 1 065 584,99	2 880	1,00	0	0,00	0	0,00	2 880,00	1	0	0,00	2 880	1,00	0	0,00
030805-428	PROFESIONAL ESPECIALISTA EN PLANEAMIENTO ESPACIAL JEFE	36	₺ 1 065 584,99	2 880	1,00	0	0,00	0	0,00	2 880,00	1	0	0,00	2 880	1,00	0	0,00
030309-429	PROFESIONAL ASISTENCIAL EN DESARROLLO TECNOLOGICO EN	32	₺ 791 132,77	2 880	1,00	0	0,00	0	0,00	2 880,00	1	0	0,00	2 880	1,00	0	0,00
030709-430	PROFESIONAL ANALISTA EN DESARROLLO TECNOLOGICO EN	35	₺ 991 241,58	2 880	1,00	0	0,00	-2 640	-0,92	240,00	0	0	0,00	240	0,08	0	0,00
031508-435	PROFESIONAL ESPECIALISTA BACHILLER EN DESARROLLO HUMANO JEFE/A DE	51	₺ 996 090,22	2 880	1,00	0	0,00	0	0,00	2 880,00	1	0	0,00	2 880	1,00	0	0,00
031309-437	PROFESIONAL EJECUTIVO BACHILLER EN DESARROLLO TECNOLOGICO	49	₺ 870 044,65	2 880	1,00	0	0,00	0	0,00	2 880,00	1	0	0,00	2 880	1,00	0	0,00
031309-437	PROFESIONAL EJECUTIVO BACHILLER EN DESARROLLO TECNOLOGICO	49	₺ 870 044,65	0	0,00	0	0,00	2 880	1,00	2 880,00	1	0	0,00	2 880	1,00	0	0,00
031309-437	PROFESIONAL EJECUTIVO BACHILLER EN DESARROLLO TECNOLOGICO	49	₺ 870 044,65	0	0,00	0	0,00	743	0,26	720,00	0	0	0,00	720	0,25	23	0,01
031309-437	PROFESIONAL EJECUTIVO BACHILLER EN DESARROLLO TECNOLOGICO	49	₺ 870 044,65	2 880	1,00	0	0,00	0	0,00	2 880,00	1	0	0,00	2 880	1,00	0	0,00
031309-437	PROFESIONAL EJECUTIVO BACHILLER EN DESARROLLO TECNOLOGICO	49	₺ 870 044,65	0	0,00	0	0,00	2 168	0,75	2 160,00	1	0	0,00	2 160	0,75	8	0,00

Universidad Nacional
Programa de Gestión Financiera
Sección de Presupuesto
Reporte de Cargos Fijos por Programa
Periodo Anual 2021
Del 01 Julio al 31 diciembre 2021
Recursos de Aplicación General

Código	Puesto	Cat.	Salario Base	Presupuestadas		Ejecutadas		Modificadas		Ocupadas		Congeladas		Gastadas		Disponible		
				Horas	T.C.	Horas	T.C.	Horas	T.C.	Horas	T.C.	Horas	T.C.	Horas	T.C.	Horas	T.C.	
Programa Administrativo																		
031309-437	PROFESIONAL EJECUTIVO BACHILLER EN DESARROLLO TECNOLOGICO	49	€ 870 044,65	2 880	1,00	0	0,00	0	0,00	2 880,00	1	0	0,00	2 880	1,00	0	0,00	
031309-437	PROFESIONAL EJECUTIVO BACHILLER EN DESARROLLO TECNOLOGICO	49	€ 870 044,65	2 880	1,00	0	0,00	0	0,00	2 880,00	1	0	0,00	2 880	1,00	0	0,00	
031309-437	PROFESIONAL EJECUTIVO BACHILLER EN DESARROLLO TECNOLOGICO	49	€ 870 044,65	2 880	1,00	0	0,00	0	0,00	2 880,00	1	0	0,00	2 880	1,00	0	0,00	
130020-958	DIRECTOR/A ACADEMICO/A DE OFICINA ASUNTOS INTERNACIONALES Y	90	€ 1 228 584,06	2 880	1,00	0	0,00	0	0,00	2 880,00	1	0	0,00	2 880	1,00	0	0,00	
030616-464	PROFESIONAL EJECUTIVO EN VIDA ESTUDIANTIL COORDINADOR/A DE	34	€ 930 745,50	0	0,00	0	0,00	1 440	0,50	1 440,00	1	0	0,00	1 440	0,50	0	0,00	
020501-467	TECNICO GENERAL EN SERVICIOS GENERALES MECANICO AUTOMOTRIZ	23	€ 602 337,54	2 880	1,00	0	0,00	0	0,00	2 880,00	1	0	0,00	2 880	1,00	0	0,00	
020501-467	TECNICO GENERAL EN SERVICIOS GENERALES MECANICO AUTOMOTRIZ	23	€ 602 337,54	2 880	1,00	0	0,00	0	0,00	2 880,00	1	0	0,00	2 880	1,00	0	0,00	
030302-471	PROFESIONAL ASISTENCIAL EN SERVICIO DE PUBLICACIONES E	32	€ 791 132,77	2 880	1,00	0	0,00	0	0,00	2 880,00	1	0	0,00	2 880	1,00	0	0,00	
120020-966	PRESIDENTE/A COMISIÓN DE ACOSO LABORAL ADMINISTRATIVO	32	€ 791 132,77	1 440	0,50	0	0,00	0	0,00	1 284,00	0	0	0,00	1 284	0,45	156	0,05	
140020-933	VICERRECTOR/A DE ADMINISTRACION	90	€ 1 228 584,06	2 880	1,00	0	0,00	0	0,00	2 880,00	1	0	0,00	2 880	1,00	0	0,00	
130020-959	DIRECTOR/A ACADEMICO/A DE OFICINA DE TRANSFERENCIA TECNOLOGICA	91	€ 1 597 159,29	0	0,00	0	0,00	2 880	1,00	2 880,00	1	0	0,00	2 880	1,00	0	0,00	
Total de Programa Administrativo				1 925 280	668,50	41 167	14,29	-1 940	-0,67	1 917 216	665,70	4 728	1,64	1 921 944	667,34	42 563	14,78	

**PROGRAMA
VIDA
UNIVERSITARIA**

Universidad Nacional
Programa de Gestión Financiera
Sección de Presupuesto
Reporte de Cargos Fijos por Programa
Periodo Anual 2021
Del 01 Julio al 31 diciembre 2021
Recursos de Aplicación General

Código	Puesto	Cat.	Salario Base	Presupuestadas		Ejecutadas		Modificadas		Ocupadas		Congeladas		Gastadas		Disponible		
				Horas	T.C.	Horas	T.C.	Horas	T.C.	Horas	T.C.	Horas	T.C.	Horas	T.C.	Horas	T.C.	
Programa Vida Universitaria																		
010101-1	GESTION OPERATIVA BASICO EN SERVICIOS GENERALES CONSERJE	11	₺ 459 410,43	1 440	0,50	0	0,00	0	0,00	1 440,00	1	0	0,00	1 440	0,50	0	0,00	
010101-1	GESTION OPERATIVA BASICO EN SERVICIOS GENERALES CONSERJE	11	₺ 459 410,43	2 880	1,00	0	0,00	0	0,00	2 880,00	1	0	0,00	2 880	1,00	0	0,00	
010101-1	GESTION OPERATIVA BASICO EN SERVICIOS GENERALES CONSERJE	11	₺ 459 410,43	2 880	1,00	0	0,00	0	0,00	2 880,00	1	0	0,00	2 880	1,00	0	0,00	
010101-1	GESTION OPERATIVA BASICO EN SERVICIOS GENERALES CONSERJE	11	₺ 459 410,43	2 880	1,00	0	0,00	0	0,00	2 880,00	1	0	0,00	2 880	1,00	0	0,00	
010101-1	GESTION OPERATIVA BASICO EN SERVICIOS GENERALES CONSERJE	11	₺ 459 410,43	1 440	0,50	0	0,00	0	0,00	948,00	0	0	0,00	948	0,33	492	0,17	
010101-1	GESTION OPERATIVA BASICO EN SERVICIOS GENERALES CONSERJE	11	₺ 459 410,43	1 440	0,50	0	0,00	-720	-0,25	720,00	0	0	0,00	720	0,25	0	0,00	
010101-1	GESTION OPERATIVA BASICO EN SERVICIOS GENERALES CONSERJE	11	₺ 459 410,43	2 880	1,00	0	0,00	0	0,00	2 880,00	1	0	0,00	2 880	1,00	0	0,00	
010101-1	GESTION OPERATIVA BASICO EN SERVICIOS GENERALES CONSERJE	11	₺ 459 410,43	2 880	1,00	0	0,00	0	0,00	2 880,00	1	0	0,00	2 880	1,00	0	0,00	
010101-1	GESTION OPERATIVA BASICO EN SERVICIOS GENERALES CONSERJE	11	₺ 459 410,43	1 440	0,50	0	0,00	0	0,00	1 440,00	1	0	0,00	1 440	0,50	0	0,00	
010101-1	GESTION OPERATIVA BASICO EN SERVICIOS GENERALES CONSERJE	11	₺ 459 410,43	2 880	1,00	0	0,00	0	0,00	2 880,00	1	0	0,00	2 880	1,00	0	0,00	
010101-1	GESTION OPERATIVA BASICO EN SERVICIOS GENERALES CONSERJE	11	₺ 459 410,43	1 440	0,50	0	0,00	0	0,00	1 440,00	1	0	0,00	1 440	0,50	0	0,00	
010101-1	GESTION OPERATIVA BASICO EN SERVICIOS GENERALES CONSERJE	11	₺ 459 410,43	2 880	1,00	0	0,00	0	0,00	2 880,00	1	0	0,00	2 880	1,00	0	0,00	
010101-1	GESTION OPERATIVA BASICO EN SERVICIOS GENERALES CONSERJE	11	₺ 459 410,43	2 880	1,00	0	0,00	0	0,00	2 880,00	1	0	0,00	2 880	1,00	0	0,00	
010101-1	GESTION OPERATIVA BASICO EN SERVICIOS GENERALES CONSERJE	11	₺ 459 410,43	2 880	1,00	0	0,00	0	0,00	2 880,00	1	0	0,00	2 880	1,00	0	0,00	
010101-1	GESTION OPERATIVA BASICO EN SERVICIOS GENERALES CONSERJE	11	₺ 459 410,43	1 440	0,50	0	0,00	0	0,00	1 076,00	0	0	0,00	1 076	0,37	364	0,13	
010101-1	GESTION OPERATIVA BASICO EN SERVICIOS GENERALES CONSERJE	11	₺ 459 410,43	2 880	1,00	0	0,00	0	0,00	2 880,00	1	0	0,00	2 880	1,00	0	0,00	
010101-1	GESTION OPERATIVA BASICO EN SERVICIOS GENERALES CONSERJE	11	₺ 459 410,43	2 880	1,00	0	0,00	0	0,00	2 880,00	1	0	0,00	2 880	1,00	0	0,00	
010101-1	GESTION OPERATIVA BASICO EN SERVICIOS GENERALES CONSERJE	11	₺ 459 410,43	2 880	1,00	0	0,00	0	0,00	2 880,00	1	0	0,00	2 880	1,00	0	0,00	
010101-1	GESTION OPERATIVA BASICO EN SERVICIOS GENERALES CONSERJE	11	₺ 459 410,43	1 440	0,50	0	0,00	0	0,00	1 440,00	1	0	0,00	1 440	0,50	0	0,00	
010101-1	GESTION OPERATIVA BASICO EN SERVICIOS GENERALES CONSERJE	11	₺ 459 410,43	2 880	1,00	0	0,00	0	0,00	2 648,00	1	0	0,00	2 648	0,92	232	0,08	
010101-1	GESTION OPERATIVA BASICO EN SERVICIOS GENERALES CONSERJE	11	₺ 459 410,43	1 440	0,50	0	0,00	0	0,00	1 440,00	1	0	0,00	1 440	0,50	0	0,00	
010101-1	GESTION OPERATIVA BASICO EN SERVICIOS GENERALES CONSERJE	11	₺ 459 410,43	2 880	1,00	0	0,00	0	0,00	2 880,00	1	0	0,00	2 880	1,00	0	0,00	
010101-1	GESTION OPERATIVA BASICO EN SERVICIOS GENERALES CONSERJE	11	₺ 459 410,43	2 880	1,00	0	0,00	0	0,00	2 880,00	1	0	0,00	2 880	1,00	0	0,00	

Universidad Nacional
Programa de Gestión Financiera
Sección de Presupuesto
Reporte de Cargos Fijos por Programa
Periodo Anual 2021
Del 01 Julio al 31 diciembre 2021
Recursos de Aplicación General

Código	Puesto	Cat.	Salario Base	Presupuestadas		Ejecutadas		Modificadas		Ocupadas		Congeladas		Gastadas		Disponible	
				Horas	T.C.	Horas	T.C.	Horas	T.C.	Horas	T.C.	Horas	T.C.	Horas	T.C.	Horas	T.C.
Programa Vida Universitaria																	
010401-6	GESTION OPERATIVA ESPECIALIZADO EN SERVICIOS GENERALES CHOFER	14	₺ 524 215,57	2 880	1,00	0	0,00	0	0,00	2 880,00	1	0	0,00	2 880	1,00	0	0,00
010401-6	GESTION OPERATIVA ESPECIALIZADO EN SERVICIOS GENERALES CHOFER	14	₺ 524 215,57	2 880	1,00	0	0,00	0	0,00	2 880,00	1	0	0,00	2 880	1,00	0	0,00
010401-8	GESTION OPERATIVA ESPECIALIZADO EN SERVICIOS GENERALES MENSAJERO/A	14	₺ 524 215,57	1 440	0,50	0	0,00	0	0,00	1 380,00	0	0	0,00	1 380	0,48	60	0,02
010401-8	GESTION OPERATIVA ESPECIALIZADO EN SERVICIOS GENERALES MENSAJERO/A	14	₺ 524 215,57	1 440	0,50	0	0,00	0	0,00	1 440,00	1	0	0,00	1 440	0,50	0	0,00
020202-23	TECNICO AUXILIAR EN SERVICIO DE PUBLICACIONES E IMPRESIONES	21	₺ 558 289,51	2 880	1,00	0	0,00	-338	-0,12	0,00	0	142	0,05	142	0,05	2 400	0,83
020202-23	TECNICO AUXILIAR EN SERVICIO DE PUBLICACIONES E IMPRESIONES	21	₺ 558 289,51	2 880	1,00	0	0,00	0	0,00	0,00	0	0	0,00	0	0,00	2 880	1,00
020202-23	TECNICO AUXILIAR EN SERVICIO DE PUBLICACIONES E IMPRESIONES	21	₺ 558 289,51	2 880	1,00	0	0,00	0	0,00	2 880,00	1	0	0,00	2 880	1,00	0	0,00
020202-23	TECNICO AUXILIAR EN SERVICIO DE PUBLICACIONES E IMPRESIONES	21	₺ 558 289,51	2 880	1,00	0	0,00	0	0,00	2 880,00	1	0	0,00	2 880	1,00	0	0,00
020202-23	TECNICO AUXILIAR EN SERVICIO DE PUBLICACIONES E IMPRESIONES	21	₺ 558 289,51	2 880	1,00	0	0,00	0	0,00	2 880,00	1	0	0,00	2 880	1,00	0	0,00
020202-23	TECNICO AUXILIAR EN SERVICIO DE PUBLICACIONES E IMPRESIONES	21	₺ 558 289,51	2 880	1,00	0	0,00	0	0,00	2 880,00	1	0	0,00	2 880	1,00	0	0,00
020302-24	TECNICO ASISTENCIAL EN SERVICIO DE PUBLICACIONES E IMPRESIONES	22	₺ 565 150,64	2 880	1,00	0	0,00	0	0,00	2 880,00	1	0	0,00	2 880	1,00	0	0,00
020302-24	TECNICO ASISTENCIAL EN SERVICIO DE PUBLICACIONES E IMPRESIONES	22	₺ 565 150,64	2 880	1,00	0	0,00	0	0,00	2 880,00	1	0	0,00	2 880	1,00	0	0,00
020302-24	TECNICO ASISTENCIAL EN SERVICIO DE PUBLICACIONES E IMPRESIONES	22	₺ 565 150,64	2 880	1,00	0	0,00	-2 880	-1,00	0,00	0	0	0,00	0	0,00	0	0,00
020302-24	TECNICO ASISTENCIAL EN SERVICIO DE PUBLICACIONES E IMPRESIONES	22	₺ 565 150,64	2 880	1,00	0	0,00	0	0,00	2 880,00	1	0	0,00	2 880	1,00	0	0,00
020502-25	TECNICO GENERAL EN SERVICIO DE PUBLICACIONES E IMPRESIONES	23	₺ 602 337,54	2 880	1,00	0	0,00	0	0,00	2 880,00	1	0	0,00	2 880	1,00	0	0,00
020502-25	TECNICO GENERAL EN SERVICIO DE PUBLICACIONES E IMPRESIONES	23	₺ 602 337,54	2 880	1,00	0	0,00	0	0,00	2 880,00	1	0	0,00	2 880	1,00	0	0,00
020702-26	TECNICO ANALISTA EN SERVICIO DE PUBLICACIONES E IMPRESIONES	24	₺ 659 560,27	2 880	1,00	0	0,00	0	0,00	2 880,00	1	0	0,00	2 880	1,00	0	0,00
020702-26	TECNICO ANALISTA EN SERVICIO DE PUBLICACIONES E IMPRESIONES	24	₺ 659 560,27	2 880	1,00	0	0,00	0	0,00	2 880,00	1	0	0,00	2 880	1,00	0	0,00
020702-26	TECNICO ANALISTA EN SERVICIO DE PUBLICACIONES E IMPRESIONES	24	₺ 659 560,27	2 880	1,00	0	0,00	0	0,00	2 880,00	1	0	0,00	2 880	1,00	0	0,00
020702-26	TECNICO ANALISTA EN SERVICIO DE PUBLICACIONES E IMPRESIONES	24	₺ 659 560,27	2 880	1,00	0	0,00	0	0,00	2 880,00	1	0	0,00	2 880	1,00	0	0,00
020402-27	TECNICO ESPECIALIZADO EN SERVICIO DE PUBLICACIONES E IMPRESIONES	25	₺ 728 813,91	2 160	0,75	0	0,00	-2 160	-0,75	0,00	0	0	0,00	0	0,00	0	0,00
020402-27	TECNICO ESPECIALIZADO EN SERVICIO DE PUBLICACIONES E IMPRESIONES	25	₺ 728 813,91	0	0,00	0	0,00	180	0,06	180,00	0	0	0,00	180	0,06	0	0,00
020402-27	TECNICO ESPECIALIZADO EN SERVICIO DE PUBLICACIONES E IMPRESIONES	25	₺ 728 813,91	2 880	1,00	0	0,00	0	0,00	2 880,00	1	0	0,00	2 880	1,00	0	0,00
020402-27	TECNICO ESPECIALIZADO EN SERVICIO DE PUBLICACIONES E IMPRESIONES	25	₺ 728 813,91	2 880	1,00	0	0,00	0	0,00	2 880,00	1	0	0,00	2 880	1,00	0	0,00

Universidad Nacional
Programa de Gestión Financiera
Sección de Presupuesto
Reporte de Cargos Fijos por Programa
Periodo Anual 2021
Del 01 Julio al 31 diciembre 2021
Recursos de Aplicación General

Código	Puesto	Cat.	Salario Base	Presupuestadas		Ejecutadas		Modificadas		Ocupadas		Congeladas		Gastadas		Disponible	
				Horas	T.C.	Horas	T.C.	Horas	T.C.	Horas	T.C.	Horas	T.C.	Horas	T.C.	Horas	T.C.
Programa Vida Universitaria																	
020402-27	TECNICO ESPECIALIZADO EN SERVICIO DE PUBLICACIONES E IMPRESIONES	25	€ 728 813,91	0	0,00	0	0,00	1 980	0,69	1 980,00	1	0	0,00	1 980	0,69	0	0,00
020402-28	TECNICO ESPECIALIZADO EN SERVICIO DE PUBLICACIONES E IMPRESIONES	25	€ 728 813,91	2 880	1,00	0	0,00	0	0,00	2 880,00	1	0	0,00	2 880	1,00	0	0,00
020402-28	TECNICO ESPECIALIZADO EN SERVICIO DE PUBLICACIONES E IMPRESIONES	25	€ 728 813,91	2 880	1,00	0	0,00	0	0,00	2 880,00	1	0	0,00	2 880	1,00	0	0,00
020402-28	TECNICO ESPECIALIZADO EN SERVICIO DE PUBLICACIONES E IMPRESIONES	25	€ 728 813,91	2 880	1,00	0	0,00	0	0,00	2 880,00	1	0	0,00	2 880	1,00	0	0,00
030302-29	PROFESIONAL ASISTENCIAL EN SERVICIO DE PUBLICACIONES E IMPRESIONES	32	€ 791 132,77	2 880	1,00	0	0,00	0	0,00	2 880,00	1	0	0,00	2 880	1,00	0	0,00
030302-30	PROFESIONAL ASISTENCIAL EN SERVICIO DE PUBLICACIONES E IMPRESIONES	32	€ 791 132,77	0	0,00	0	0,00	736	0,26	736,00	0	0	0,00	736	0,26	0	0,00
030302-30	PROFESIONAL ASISTENCIAL EN SERVICIO DE PUBLICACIONES E IMPRESIONES	32	€ 791 132,77	0	0,00	0	0,00	1 680	0,58	960,00	0	0	0,00	960	0,33	720	0,25
030602-31	PROFESIONAL EJECUTIVO EN SERVICIO DE PUBLICACIONES E IMPRESIONES	34	€ 930 745,50	2 880	1,00	0	0,00	-2 416	-0,84	0,00	0	0	0,00	0	0,00	464	0,16
040602-32	DIRECTOR EJECUTIVO EN SERVICIO DE PUBLICACIONES E IMPRESIONES	42	€ 1 172 145,84	2 880	1,00	0	0,00	0	0,00	2 880,00	1	0	0,00	2 880	1,00	0	0,00
020204-33	TECNICO AUXILIAR EN SERVICIOS ADMINISTRATIVOS PROMOTOR/A DE	21	€ 558 289,51	2 880	1,00	0	0,00	0	0,00	2 880,00	1	0	0,00	2 880	1,00	0	0,00
020704-38	TECNICO ANALISTA EN SERVICIOS ADMINISTRATIVOS ADMINISTRADOR/A EN	24	€ 659 560,27	2 880	1,00	0	0,00	0	0,00	2 880,00	1	0	0,00	2 880	1,00	0	0,00
020704-38	TECNICO ANALISTA EN SERVICIOS ADMINISTRATIVOS ADMINISTRADOR/A EN	24	€ 659 560,27	2 880	1,00	0	0,00	0	0,00	2 560,00	1	0	0,00	2 560	0,89	320	0,11
020704-38	TECNICO ANALISTA EN SERVICIOS ADMINISTRATIVOS ADMINISTRADOR/A EN	24	€ 659 560,27	2 880	1,00	0	0,00	0	0,00	2 880,00	1	0	0,00	2 880	1,00	0	0,00
020704-38	TECNICO ANALISTA EN SERVICIOS ADMINISTRATIVOS ADMINISTRADOR/A EN	24	€ 659 560,27	2 880	1,00	0	0,00	0	0,00	1 960,00	1	0	0,00	1 960	0,68	920	0,32
020704-38	TECNICO ANALISTA EN SERVICIOS ADMINISTRATIVOS ADMINISTRADOR/A EN	24	€ 659 560,27	2 880	1,00	0	0,00	0	0,00	2 880,00	1	0	0,00	2 880	1,00	0	0,00
020704-38	TECNICO ANALISTA EN SERVICIOS ADMINISTRATIVOS ADMINISTRADOR/A EN	24	€ 659 560,27	2 880	1,00	0	0,00	0	0,00	2 880,00	1	0	0,00	2 880	1,00	0	0,00
020704-38	TECNICO ANALISTA EN SERVICIOS ADMINISTRATIVOS ADMINISTRADOR/A EN	24	€ 659 560,27	1 440	0,50	0	0,00	0	0,00	1 136,00	0	0	0,00	1 136	0,39	304	0,11
020704-38	TECNICO ANALISTA EN SERVICIOS ADMINISTRATIVOS ADMINISTRADOR/A EN	24	€ 659 560,27	2 880	1,00	0	0,00	0	0,00	2 880,00	1	0	0,00	2 880	1,00	0	0,00
020704-38	TECNICO ANALISTA EN SERVICIOS ADMINISTRATIVOS ADMINISTRADOR/A EN	24	€ 659 560,27	2 880	1,00	0	0,00	0	0,00	2 880,00	1	0	0,00	2 880	1,00	0	0,00
020704-38	TECNICO ANALISTA EN SERVICIOS ADMINISTRATIVOS ADMINISTRADOR/A EN	24	€ 659 560,27	2 880	1,00	0	0,00	0	0,00	2 776,00	1	0	0,00	2 776	0,96	104	0,04
020704-38	TECNICO ANALISTA EN SERVICIOS ADMINISTRATIVOS ADMINISTRADOR/A EN	24	€ 659 560,27	2 880	1,00	0	0,00	0	0,00	2 880,00	1	0	0,00	2 880	1,00	0	0,00
020704-39	TECNICO ANALISTA EN SERVICIOS ADMINISTRATIVOS ADMINISTRADOR/A EN	24	€ 659 560,27	2 880	1,00	0	0,00	0	0,00	2 880,00	1	0	0,00	2 880	1,00	0	0,00
030304-40	PROFESIONAL ASISTENCIAL EN SERVICIOS ADMINISTRATIVOS	32	€ 791 132,77	2 880	1,00	0	0,00	0	0,00	2 880,00	1	0	0,00	2 880	1,00	0	0,00
030304-40	PROFESIONAL ASISTENCIAL EN SERVICIOS ADMINISTRATIVOS	32	€ 791 132,77	2 880	1,00	0	0,00	0	0,00	2 880,00	1	0	0,00	2 880	1,00	0	0,00

Universidad Nacional
Programa de Gestión Financiera
Sección de Presupuesto
Reporte de Cargos Fijos por Programa
Periodo Anual 2021
Del 01 Julio al 31 diciembre 2021
Recursos de Aplicación General

Código	Puesto	Cat.	Salario Base	Presupuestadas		Ejecutadas		Modificadas		Ocupadas		Congeladas		Gastadas		Disponible		
				Horas	T.C.	Horas	T.C.	Horas	T.C.	Horas	T.C.	Horas	T.C.	Horas	T.C.	Horas	T.C.	
Programa Vida Universitaria																		
030304-40	PROFESIONAL ASISTENCIAL EN SERVICIOS ADMINISTRATIVOS	32	₡ 791 132,77	2 880	1,00	0	0,00	0	0,00	2 880,00	1	0	0,00	2 880	1,00	0	0,00	
030304-40	PROFESIONAL ASISTENCIAL EN SERVICIOS ADMINISTRATIVOS	32	₡ 791 132,77	2 880	1,00	0	0,00	0	0,00	2 880,00	1	0	0,00	2 880	1,00	0	0,00	
030304-40	PROFESIONAL ASISTENCIAL EN SERVICIOS ADMINISTRATIVOS	32	₡ 791 132,77	2 880	1,00	0	0,00	0	0,00	368,00	0	0	0,00	368	0,13	2 512	0,87	
030304-42	PROFESIONAL ASISTENCIAL EN SERVICIOS ADMINISTRATIVOS	32	₡ 791 132,77	2 880	1,00	0	0,00	0	0,00	2 880,00	1	0	0,00	2 880	1,00	0	0,00	
030304-43	PROFESIONAL ASISTENCIAL EN SERVICIOS ADMINISTRATIVOS	32	₡ 791 132,77	2 880	1,00	0	0,00	0	0,00	2 880,00	1	0	0,00	2 880	1,00	0	0,00	
030304-43	PROFESIONAL ASISTENCIAL EN SERVICIOS ADMINISTRATIVOS	32	₡ 791 132,77	2 880	1,00	0	0,00	0	0,00	2 880,00	1	0	0,00	2 880	1,00	0	0,00	
030304-43	PROFESIONAL ASISTENCIAL EN SERVICIOS ADMINISTRATIVOS	32	₡ 791 132,77	2 880	1,00	0	0,00	0	0,00	2 880,00	1	0	0,00	2 880	1,00	0	0,00	
030304-43	PROFESIONAL ASISTENCIAL EN SERVICIOS ADMINISTRATIVOS	32	₡ 791 132,77	2 880	1,00	0	0,00	0	0,00	2 880,00	1	0	0,00	2 880	1,00	0	0,00	
030604-45	PROFESIONAL EJECUTIVO EN SERVICIOS ADMINISTRATIVOS ADMINISTRADOR/A DE	34	₡ 930 745,50	2 880	1,00	0	0,00	0	0,00	2 880,00	1	0	0,00	2 880	1,00	0	0,00	
030604-46	PROFESIONAL EJECUTIVO EN SERVICIOS ADMINISTRATIVOS ADMINISTRADOR/A DE	34	₡ 930 745,50	2 880	1,00	0	0,00	0	0,00	2 880,00	1	0	0,00	2 880	1,00	0	0,00	
030604-47	PROFESIONAL EJECUTIVO EN SERVICIOS ADMINISTRATIVOS ADMINISTRADOR/A DE	34	₡ 930 745,50	2 880	1,00	0	0,00	0	0,00	2 880,00	1	0	0,00	2 880	1,00	0	0,00	
030604-47	PROFESIONAL EJECUTIVO EN SERVICIOS ADMINISTRATIVOS ADMINISTRADOR/A DE	34	₡ 930 745,50	2 880	1,00	0	0,00	0	0,00	2 880,00	1	0	0,00	2 880	1,00	0	0,00	
030604-48	PROFESIONAL EJECUTIVO EN SERVICIOS ADMINISTRATIVOS ADMINISTRADOR/A DE	34	₡ 930 745,50	2 880	1,00	0	0,00	0	0,00	2 880,00	1	0	0,00	2 880	1,00	0	0,00	
030704-49	PROFESIONAL ANALISTA EN SERVICIOS ADMINISTRATIVOS ADMINISTRADOR/A DE	35	₡ 991 241,58	2 880	1,00	0	0,00	0	0,00	2 880,00	1	0	0,00	2 880	1,00	0	0,00	
030704-51	PROFESIONAL ANALISTA EN SERVICIOS ADMINISTRATIVOS AREA DE ATENCION E	35	₡ 991 241,58	2 880	1,00	0	0,00	0	0,00	2 880,00	1	0	0,00	2 880	1,00	0	0,00	
030704-51	PROFESIONAL ANALISTA EN SERVICIOS ADMINISTRATIVOS AREA DE ATENCION E	35	₡ 991 241,58	2 880	1,00	0	0,00	0	0,00	2 880,00	1	0	0,00	2 880	1,00	0	0,00	
030704-51	PROFESIONAL ANALISTA EN SERVICIOS ADMINISTRATIVOS AREA DE ATENCION E	35	₡ 991 241,58	2 880	1,00	0	0,00	0	0,00	0,00	0	0	0,00	0	0,00	2 880	1,00	
030704-51	PROFESIONAL ANALISTA EN SERVICIOS ADMINISTRATIVOS AREA DE ATENCION E	35	₡ 991 241,58	2 880	1,00	0	0,00	0	0,00	2 880,00	1	0	0,00	2 880	1,00	0	0,00	
030904-53	PROFESIONAL ASESOR DE PROCESO EN SERVICIOS ADMINISTRATIVOS ASESOR/A	37	₡ 1 156 158,88	2 880	1,00	0	0,00	0	0,00	2 880,00	1	0	0,00	2 880	1,00	0	0,00	
040804-57	DIRECTOR ESPECIALISTA EN SERVICIOS ADMINISTRATIVOS DIRECTOR/A DE	43	₡ 1 289 359,97	2 880	1,00	0	0,00	0	0,00	2 032,00	1	0	0,00	2 032	0,71	848	0,29	
010405-61	GESTION OPERATIVA ESPECIALIZADO EN PLANEAMIENTO ESPACIAL OPERARIO/A	14	₡ 524 215,57	720	0,25	0	0,00	0	0,00	60,00	0	0	0,00	60	0,02	660	0,23	
020505-70	TECNICO GENERAL EN PLANEAMIENTO ESPACIAL TECNICO/A EN AIRE	23	₡ 602 337,54	0	0,00	0	0,00	1 320	0,46	1 320,00	0	0	0,00	1 320	0,46	0	0,00	
020505-70	TECNICO GENERAL EN PLANEAMIENTO ESPACIAL TECNICO/A EN AIRE	23	₡ 602 337,54	0	0,00	0	0,00	120	0,04	120,00	0	0	0,00	120	0,04	0	0,00	
020505-70	TECNICO GENERAL EN PLANEAMIENTO ESPACIAL TECNICO/A EN AIRE	23	₡ 602 337,54	1 440	0,50	0	0,00	-1 440	-0,50	0,00	0	0	0,00	0	0,00	0	0,00	

Universidad Nacional
Programa de Gestión Financiera
Sección de Presupuesto
Reporte de Cargos Fijos por Programa
Periodo Anual 2021
Del 01 Julio al 31 diciembre 2021
Recursos de Aplicación General

Código	Puesto	Cat.	Salario Base	Presupuestadas		Ejecutadas		Modificadas		Ocupadas		Congeladas		Gastadas		Disponible	
				Horas	T.C.	Horas	T.C.	Horas	T.C.	Horas	T.C.	Horas	T.C.	Horas	T.C.	Horas	T.C.
Programa Vida Universitaria																	
030705-79	PROFESIONAL ANALISTA EN PLANEAMIENTO ESPACIAL	35	₺ 991 241,58	0	0,00	0	0,00	660	0,23	378,00	0	0	0,00	378	0,13	282	0,10
030705-79	PROFESIONAL ANALISTA EN PLANEAMIENTO ESPACIAL	35	₺ 991 241,58	720	0,25	0	0,00	-660	-0,23	0,00	0	0	0,00	0	0,00	60	0,02
010406-90	GESTION OPERATIVA ESPECIALIZADO EN PROVEEDURIA BODEGUERO/A	14	₺ 524 215,57	2 880	1,00	0	0,00	0	0,00	2 880,00	1	0	0,00	2 880	1,00	0	0,00
010406-90	GESTION OPERATIVA ESPECIALIZADO EN PROVEEDURIA BODEGUERO/A	14	₺ 524 215,57	2 880	1,00	0	0,00	-159	-0,06	360,00	0	81	0,03	441	0,15	2 280	0,79
020507-105	TECNICO GENERAL EN FINANCIERO CONTABLE CONTADOR/A	23	₺ 602 337,54	2 160	0,75	0	0,00	-1 135	-0,39	0,00	0	239	0,08	239	0,08	786	0,27
030707-108	PROFESIONAL ANALISTA EN FINANCIERO CONTABLE ADMINISTRADOR/A ANALISTA	35	₺ 991 241,58	2 160	0,75	0	0,00	-864	-0,30	0,00	0	0	0,00	0	0,00	1 296	0,45
030807-109	PROFESIONAL ESPECIALISTA EN FINANCIERO CONTABLE JEFE/A DE	36	₺ 1 065 584,99	2 880	1,00	0	0,00	0	0,00	2 880,00	1	0	0,00	2 880	1,00	0	0,00
020209-124	TECNICO AUXILIAR EN DESARROLLO TECNOLOGICO AUXILIAR EN DIGITACION	21	₺ 558 289,51	2 880	1,00	0	0,00	0	0,00	2 576,00	1	0	0,00	2 576	0,89	304	0,11
020209-124	TECNICO AUXILIAR EN DESARROLLO TECNOLOGICO AUXILIAR EN DIGITACION	21	₺ 558 289,51	2 880	1,00	0	0,00	0	0,00	2 880,00	1	0	0,00	2 880	1,00	0	0,00
020209-124	TECNICO AUXILIAR EN DESARROLLO TECNOLOGICO AUXILIAR EN DIGITACION	21	₺ 558 289,51	2 880	1,00	0	0,00	0	0,00	2 880,00	1	0	0,00	2 880	1,00	0	0,00
020209-124	TECNICO AUXILIAR EN DESARROLLO TECNOLOGICO AUXILIAR EN DIGITACION	21	₺ 558 289,51	2 160	0,75	0	0,00	0	0,00	1 400,00	0	0	0,00	1 400	0,49	760	0,26
020309-125	TECNICO ASISTENCIAL EN DESARROLLO TECNOLOGICO SOPORTE TECNICO	22	₺ 565 150,64	2 880	1,00	0	0,00	0	0,00	920,00	0	0	0,00	920	0,32	1 960	0,68
020709-246	TECNICO ANALISTA EN DESARROLLO TECNOLOGICO TECNICO INFORMATICO/A	24	₺ 659 560,27	2 880	1,00	0	0,00	0	0,00	2 880,00	1	0	0,00	2 880	1,00	0	0,00
020709-246	TECNICO ANALISTA EN DESARROLLO TECNOLOGICO TECNICO INFORMATICO/A	24	₺ 659 560,27	1 440	0,50	0	0,00	0	0,00	1 440,00	1	0	0,00	1 440	0,50	0	0,00
020709-246	TECNICO ANALISTA EN DESARROLLO TECNOLOGICO TECNICO INFORMATICO/A	24	₺ 659 560,27	2 880	1,00	0	0,00	0	0,00	2 880,00	1	0	0,00	2 880	1,00	0	0,00
020709-246	TECNICO ANALISTA EN DESARROLLO TECNOLOGICO TECNICO INFORMATICO/A	24	₺ 659 560,27	1 440	0,50	0	0,00	0	0,00	1 440,00	1	0	0,00	1 440	0,50	0	0,00
030309-129	PROFESIONAL ASISTENCIAL EN DESARROLLO TECNOLOGICO	32	₺ 791 132,77	2 880	1,00	0	0,00	0	0,00	2 880,00	1	0	0,00	2 880	1,00	0	0,00
030309-129	PROFESIONAL ASISTENCIAL EN DESARROLLO TECNOLOGICO	32	₺ 791 132,77	0	0,00	0	0,00	688	0,24	688,00	0	0	0,00	688	0,24	0	0,00
030609-132	PROFESIONAL EJECUTIVO EN DESARROLLO TECNOLOGICO	34	₺ 930 745,50	2 880	1,00	0	0,00	0	0,00	2 880,00	1	0	0,00	2 880	1,00	0	0,00
010214-193	GESTION OPERATIVA AUXILIAR EN SISTEMA DE INFORMACION	12	₺ 475 489,89	2 880	1,00	0	0,00	0	0,00	2 880,00	1	0	0,00	2 880	1,00	0	0,00
010214-193	GESTION OPERATIVA AUXILIAR EN SISTEMA DE INFORMACION	12	₺ 475 489,89	2 880	1,00	0	0,00	0	0,00	2 880,00	1	0	0,00	2 880	1,00	0	0,00
020714-194	TECNICO ANALISTA EN SISTEMA DE INFORMACION DOCUMENTAL TECNICO/A	24	₺ 659 560,27	2 880	1,00	0	0,00	0	0,00	2 880,00	1	0	0,00	2 880	1,00	0	0,00
020714-194	TECNICO ANALISTA EN SISTEMA DE INFORMACION DOCUMENTAL TECNICO/A	24	₺ 659 560,27	2 880	1,00	0	0,00	-920	-0,32	1 440,00	1	0	0,00	1 440	0,50	520	0,18
020714-194	TECNICO ANALISTA EN SISTEMA DE INFORMACION DOCUMENTAL TECNICO/A	24	₺ 659 560,27	2 880	1,00	0	0,00	0	0,00	2 880,00	1	0	0,00	2 880	1,00	0	0,00

Universidad Nacional
Programa de Gestión Financiera
Sección de Presupuesto
Reporte de Cargos Fijos por Programa
Periodo Anual 2021
Del 01 Julio al 31 diciembre 2021
Recursos de Aplicación General

Código	Puesto	Cat.	Salario Base	Presupuestadas		Ejecutadas		Modificadas		Ocupadas		Congeladas		Gastadas		Disponible	
				Horas	T.C.	Horas	T.C.	Horas	T.C.	Horas	T.C.	Horas	T.C.	Horas	T.C.	Horas	T.C.
Programa Vida Universitaria																	
020714-194	TECNICO ANALISTA EN SISTEMA DE INFORMACION DOCUMENTAL TECNICO/A	24	€ 659 560,27	2 880	1,00	0	0,00	0	0,00	1 304,00	0	0	0,00	1 304	0,45	1 576	0,55
020714-194	TECNICO ANALISTA EN SISTEMA DE INFORMACION DOCUMENTAL TECNICO/A	24	€ 659 560,27	2 880	1,00	0	0,00	0	0,00	2 800,00	1	0	0,00	2 800	0,97	80	0,03
020714-194	TECNICO ANALISTA EN SISTEMA DE INFORMACION DOCUMENTAL TECNICO/A	24	€ 659 560,27	2 880	1,00	0	0,00	0	0,00	2 880,00	1	0	0,00	2 880	1,00	0	0,00
020714-194	TECNICO ANALISTA EN SISTEMA DE INFORMACION DOCUMENTAL TECNICO/A	24	€ 659 560,27	2 880	1,00	0	0,00	0	0,00	2 398,00	1	0	0,00	2 398	0,83	482	0,17
020714-194	TECNICO ANALISTA EN SISTEMA DE INFORMACION DOCUMENTAL TECNICO/A	24	€ 659 560,27	0	0,00	0	0,00	920	0,32	920,00	0	0	0,00	920	0,32	0	0,00
020714-194	TECNICO ANALISTA EN SISTEMA DE INFORMACION DOCUMENTAL TECNICO/A	24	€ 659 560,27	2 880	1,00	0	0,00	0	0,00	2 880,00	1	0	0,00	2 880	1,00	0	0,00
020714-194	TECNICO ANALISTA EN SISTEMA DE INFORMACION DOCUMENTAL TECNICO/A	24	€ 659 560,27	2 880	1,00	0	0,00	0	0,00	2 880,00	1	0	0,00	2 880	1,00	0	0,00
020714-194	TECNICO ANALISTA EN SISTEMA DE INFORMACION DOCUMENTAL TECNICO/A	24	€ 659 560,27	2 880	1,00	0	0,00	0	0,00	2 880,00	1	0	0,00	2 880	1,00	0	0,00
020714-194	TECNICO ANALISTA EN SISTEMA DE INFORMACION DOCUMENTAL TECNICO/A	24	€ 659 560,27	2 880	1,00	0	0,00	0	0,00	2 584,00	1	0	0,00	2 584	0,90	296	0,10
020714-194	TECNICO ANALISTA EN SISTEMA DE INFORMACION DOCUMENTAL TECNICO/A	24	€ 659 560,27	2 880	1,00	0	0,00	0	0,00	1 440,00	1	0	0,00	1 440	0,50	1 440	0,50
030314-195	PROFESIONAL ASISTENCIAL EN SISTEMA DE INFORMACION DOCUMENTAL	32	€ 791 132,77	2 880	1,00	0	0,00	0	0,00	2 880,00	1	0	0,00	2 880	1,00	0	0,00
030314-195	PROFESIONAL ASISTENCIAL EN SISTEMA DE INFORMACION DOCUMENTAL	32	€ 791 132,77	2 880	1,00	0	0,00	0	0,00	2 880,00	1	0	0,00	2 880	1,00	0	0,00
030314-195	PROFESIONAL ASISTENCIAL EN SISTEMA DE INFORMACION DOCUMENTAL	32	€ 791 132,77	2 880	1,00	0	0,00	0	0,00	2 568,00	1	0	0,00	2 568	0,89	312	0,11
030314-195	PROFESIONAL ASISTENCIAL EN SISTEMA DE INFORMACION DOCUMENTAL	32	€ 791 132,77	2 880	1,00	0	0,00	0	0,00	2 880,00	1	0	0,00	2 880	1,00	0	0,00
030314-195	PROFESIONAL ASISTENCIAL EN SISTEMA DE INFORMACION DOCUMENTAL	32	€ 791 132,77	2 880	1,00	0	0,00	0	0,00	2 880,00	1	0	0,00	2 880	1,00	0	0,00
030314-195	PROFESIONAL ASISTENCIAL EN SISTEMA DE INFORMACION DOCUMENTAL	32	€ 791 132,77	2 880	1,00	0	0,00	0	0,00	1 440,00	1	0	0,00	1 440	0,50	0	0,00
030314-195	PROFESIONAL ASISTENCIAL EN SISTEMA DE INFORMACION DOCUMENTAL	32	€ 791 132,77	2 880	1,00	0	0,00	-816	-0,28	1 048,00	0	0	0,00	1 048	0,36	1 016	0,35
030314-195	PROFESIONAL ASISTENCIAL EN SISTEMA DE INFORMACION DOCUMENTAL	32	€ 791 132,77	2 880	1,00	0	0,00	0	0,00	2 880,00	1	0	0,00	2 880	1,00	0	0,00
030314-195	PROFESIONAL ASISTENCIAL EN SISTEMA DE INFORMACION DOCUMENTAL	32	€ 791 132,77	1 440	0,50	0	0,00	-1 440	-0,50	0,00	0	0	0,00	0	0,00	0	0,00
030314-195	PROFESIONAL ASISTENCIAL EN SISTEMA DE INFORMACION DOCUMENTAL	32	€ 791 132,77	2 880	1,00	0	0,00	0	0,00	2 880,00	1	0	0,00	2 880	1,00	0	0,00
030314-195	PROFESIONAL ASISTENCIAL EN SISTEMA DE INFORMACION DOCUMENTAL	32	€ 791 132,77	2 880	1,00	0	0,00	0	0,00	2 880,00	1	0	0,00	2 880	1,00	0	0,00
030314-195	PROFESIONAL ASISTENCIAL EN SISTEMA DE INFORMACION DOCUMENTAL	32	€ 791 132,77	2 880	1,00	0	0,00	0	0,00	2 880,00	1	0	0,00	2 880	1,00	0	0,00
030314-195	PROFESIONAL ASISTENCIAL EN SISTEMA DE INFORMACION DOCUMENTAL	32	€ 791 132,77	2 880	1,00	0	0,00	0	0,00	2 880,00	1	0	0,00	2 880	1,00	0	0,00

Universidad Nacional
Programa de Gestión Financiera
Sección de Presupuesto
Reporte de Cargos Fijos por Programa
Periodo Anual 2021
Del 01 Julio al 31 diciembre 2021
Recursos de Aplicación General

Código	Puesto	Cat.	Salario Base	Presupuestadas		Ejecutadas		Modificadas		Ocupadas		Congeladas		Gastadas		Disponible		
				Horas	T.C.	Horas	T.C.	Horas	T.C.	Horas	T.C.	Horas	T.C.	Horas	T.C.	Horas	T.C.	
Programa Vida Universitaria																		
030314-195	PROFESIONAL ASISTENCIAL EN SISTEMA DE INFORMACION DOCUMENTAL	32	₡ 791 132,77	1 440	0,50	0	0,00	0	0,00	1 440,00	1	0	0,00	1 440	0,50	0	0,00	
030314-195	PROFESIONAL ASISTENCIAL EN SISTEMA DE INFORMACION DOCUMENTAL	32	₡ 791 132,77	2 880	1,00	0	0,00	0	0,00	2 306,00	1	0	0,00	2 306	0,80	574	0,20	
030314-195	PROFESIONAL ASISTENCIAL EN SISTEMA DE INFORMACION DOCUMENTAL	32	₡ 791 132,77	2 880	1,00	0	0,00	0	0,00	2 880,00	1	0	0,00	2 880	1,00	0	0,00	
030314-195	PROFESIONAL ASISTENCIAL EN SISTEMA DE INFORMACION DOCUMENTAL	32	₡ 791 132,77	2 880	1,00	0	0,00	0	0,00	2 880,00	1	0	0,00	2 880	1,00	0	0,00	
030314-195	PROFESIONAL ASISTENCIAL EN SISTEMA DE INFORMACION DOCUMENTAL	32	₡ 791 132,77	1 440	0,50	0	0,00	0	0,00	1 440,00	1	0	0,00	1 440	0,50	0	0,00	
030314-195	PROFESIONAL ASISTENCIAL EN SISTEMA DE INFORMACION DOCUMENTAL	32	₡ 791 132,77	2 160	0,75	0	0,00	-2 160	-0,75	0,00	0	0	0,00	0	0,00	0	0,00	
030314-195	PROFESIONAL ASISTENCIAL EN SISTEMA DE INFORMACION DOCUMENTAL	32	₡ 791 132,77	2 880	1,00	0	0,00	0	0,00	2 880,00	1	0	0,00	2 880	1,00	0	0,00	
030314-195	PROFESIONAL ASISTENCIAL EN SISTEMA DE INFORMACION DOCUMENTAL	32	₡ 791 132,77	2 880	1,00	0	0,00	0	0,00	0,00	0	0	0,00	0	0,00	2 880	1,00	
030314-195	PROFESIONAL ASISTENCIAL EN SISTEMA DE INFORMACION DOCUMENTAL	32	₡ 791 132,77	0	0,00	0	0,00	1 320	0,46	1 320,00	0	0	0,00	1 320	0,46	0	0,00	
030314-195	PROFESIONAL ASISTENCIAL EN SISTEMA DE INFORMACION DOCUMENTAL	32	₡ 791 132,77	2 880	1,00	0	0,00	0	0,00	2 880,00	1	0	0,00	2 880	1,00	0	0,00	
030314-195	PROFESIONAL ASISTENCIAL EN SISTEMA DE INFORMACION DOCUMENTAL	32	₡ 791 132,77	2 880	1,00	0	0,00	0	0,00	2 880,00	1	0	0,00	2 880	1,00	0	0,00	
030314-195	PROFESIONAL ASISTENCIAL EN SISTEMA DE INFORMACION DOCUMENTAL	32	₡ 791 132,77	2 880	1,00	0	0,00	0	0,00	2 880,00	1	0	0,00	2 880	1,00	0	0,00	
030314-195	PROFESIONAL ASISTENCIAL EN SISTEMA DE INFORMACION DOCUMENTAL	32	₡ 791 132,77	2 880	1,00	0	0,00	0	0,00	2 880,00	1	0	0,00	2 880	1,00	0	0,00	
030314-195	PROFESIONAL ASISTENCIAL EN SISTEMA DE INFORMACION DOCUMENTAL	32	₡ 791 132,77	2 880	1,00	0	0,00	0	0,00	2 880,00	1	0	0,00	2 880	1,00	0	0,00	
030314-195	PROFESIONAL ASISTENCIAL EN SISTEMA DE INFORMACION DOCUMENTAL	32	₡ 791 132,77	2 880	1,00	0	0,00	0	0,00	2 880,00	1	0	0,00	2 880	1,00	0	0,00	
030314-195	PROFESIONAL ASISTENCIAL EN SISTEMA DE INFORMACION DOCUMENTAL	32	₡ 791 132,77	2 880	1,00	0	0,00	0	0,00	2 880,00	1	0	0,00	2 880	1,00	0	0,00	
030314-195	PROFESIONAL ASISTENCIAL EN SISTEMA DE INFORMACION DOCUMENTAL	32	₡ 791 132,77	2 880	1,00	0	0,00	0	0,00	2 880,00	1	0	0,00	2 880	1,00	0	0,00	
030314-195	PROFESIONAL ASISTENCIAL EN SISTEMA DE INFORMACION DOCUMENTAL	32	₡ 791 132,77	2 880	1,00	0	0,00	0	0,00	2 880,00	1	0	0,00	2 880	1,00	0	0,00	
030314-195	PROFESIONAL ASISTENCIAL EN SISTEMA DE INFORMACION DOCUMENTAL	32	₡ 791 132,77	2 880	1,00	0	0,00	0	0,00	2 880,00	1	0	0,00	2 880	1,00	0	0,00	
030314-195	PROFESIONAL ASISTENCIAL EN SISTEMA DE INFORMACION DOCUMENTAL	32	₡ 791 132,77	0	0,00	0	0,00	2 160	0,75	2 160,00	1	0	0,00	2 160	0,75	0	0,00	
030314-195	PROFESIONAL ASISTENCIAL EN SISTEMA DE INFORMACION DOCUMENTAL	32	₡ 791 132,77	2 880	1,00	0	0,00	0	0,00	1 856,00	1	0	0,00	1 856	0,64	1 024	0,36	
030314-195	PROFESIONAL ASISTENCIAL EN SISTEMA DE INFORMACION DOCUMENTAL	32	₡ 791 132,77	2 880	1,00	0	0,00	0	0,00	2 880,00	1	0	0,00	2 880	1,00	0	0,00	
030314-195	PROFESIONAL ASISTENCIAL EN SISTEMA DE INFORMACION DOCUMENTAL	32	₡ 791 132,77	2 880	1,00	0	0,00	0	0,00	2 880,00	1	0	0,00	2 880	1,00	0	0,00	
030314-195	PROFESIONAL ASISTENCIAL EN SISTEMA DE INFORMACION DOCUMENTAL	32	₡ 791 132,77	2 880	1,00	0	0,00	0	0,00	2 880,00	1	0	0,00	2 880	1,00	0	0,00	
030314-195	PROFESIONAL ASISTENCIAL EN SISTEMA DE INFORMACION DOCUMENTAL	32	₡ 791 132,77	2 880	1,00	0	0,00	0	0,00	2 880,00	1	0	0,00	2 880	1,00	0	0,00	
030314-195	PROFESIONAL ASISTENCIAL EN SISTEMA DE INFORMACION DOCUMENTAL	32	₡ 791 132,77	2 880	1,00	0	0,00	0	0,00	2 880,00	1	0	0,00	2 880	1,00	0	0,00	
030314-195	PROFESIONAL ASISTENCIAL EN SISTEMA DE INFORMACION DOCUMENTAL	32	₡ 791 132,77	2 880	1,00	0	0,00	0	0,00	2 880,00	1	0	0,00	2 880	1,00	0	0,00	
030314-195	PROFESIONAL ASISTENCIAL EN SISTEMA DE INFORMACION DOCUMENTAL	32	₡ 791 132,77	2 880	1,00	0	0,00	0	0,00	2 880,00	1	0	0,00	2 880	1,00	0	0,00	

Universidad Nacional
Programa de Gestión Financiera
Sección de Presupuesto
Reporte de Cargos Fijos por Programa
Periodo Anual 2021
Del 01 Julio al 31 diciembre 2021
Recursos de Aplicación General

Código	Puesto	Cat.	Salario Base	Presupuestadas		Ejecutadas		Modificadas		Ocupadas		Congeladas		Gastadas		Disponible		
				Horas	T.C.	Horas	T.C.	Horas	T.C.	Horas	T.C.	Horas	T.C.	Horas	T.C.	Horas	T.C.	
Programa Vida Universitaria																		
030314-195	PROFESIONAL ASISTENCIAL EN SISTEMA DE INFORMACION DOCUMENTAL	32	₺ 791 132,77	2 880	1,00	0	0,00	0	0,00	2 880,00	1	0	0,00	2 880	1,00	0	0,00	
030314-195	PROFESIONAL ASISTENCIAL EN SISTEMA DE INFORMACION DOCUMENTAL	32	₺ 791 132,77	0	0,00	0	0,00	120	0,04	120,00	0	0	0,00	120	0,04	0	0,00	
030314-195	PROFESIONAL ASISTENCIAL EN SISTEMA DE INFORMACION DOCUMENTAL	32	₺ 791 132,77	2 880	1,00	0	0,00	0	0,00	2 880,00	1	0	0,00	2 880	1,00	0	0,00	
030614-197	PROFESIONAL EJECUTIVO EN SISTEMA DE INFORMACION DOCUMENTAL	34	₺ 930 745,50	2 880	1,00	0	0,00	0	0,00	2 480,00	1	0	0,00	2 480	0,86	400	0,14	
030614-197	PROFESIONAL EJECUTIVO EN SISTEMA DE INFORMACION DOCUMENTAL	34	₺ 930 745,50	2 880	1,00	0	0,00	0	0,00	2 880,00	1	0	0,00	2 880	1,00	0	0,00	
030614-197	PROFESIONAL EJECUTIVO EN SISTEMA DE INFORMACION DOCUMENTAL	34	₺ 930 745,50	2 880	1,00	0	0,00	0	0,00	2 880,00	1	0	0,00	2 880	1,00	0	0,00	
030714-198	PROFESIONAL ANALISTA EN SISTEMA DE INFORMACION DOCUMENTAL JEFE/A DE	35	₺ 991 241,58	2 880	1,00	0	0,00	0	0,00	2 880,00	1	0	0,00	2 880	1,00	0	0,00	
030714-199	PROFESIONAL ANALISTA EN SISTEMA DE INFORMACION DOCUMENTAL JEFE/A EN	35	₺ 991 241,58	2 880	1,00	0	0,00	0	0,00	2 880,00	1	0	0,00	2 880	1,00	0	0,00	
030714-199	PROFESIONAL ANALISTA EN SISTEMA DE INFORMACION DOCUMENTAL JEFE/A EN	35	₺ 991 241,58	2 880	1,00	0	0,00	0	0,00	2 440,00	1	0	0,00	2 440	0,85	440	0,15	
030714-199	PROFESIONAL ANALISTA EN SISTEMA DE INFORMACION DOCUMENTAL JEFE/A EN	35	₺ 991 241,58	2 880	1,00	0	0,00	0	0,00	2 880,00	1	0	0,00	2 880	1,00	0	0,00	
030714-199	PROFESIONAL ANALISTA EN SISTEMA DE INFORMACION DOCUMENTAL JEFE/A EN	35	₺ 991 241,58	2 880	1,00	0	0,00	0	0,00	2 400,00	1	0	0,00	2 400	0,83	480	0,17	
030814-200	PROFESIONAL ESPECIALISTA EN SISTEMA DE INFORMACION	36	₺ 1 065 584,99	2 880	1,00	0	0,00	0	0,00	2 880,00	1	0	0,00	2 880	1,00	0	0,00	
030814-200	PROFESIONAL ESPECIALISTA EN SISTEMA DE INFORMACION	36	₺ 1 065 584,99	2 880	1,00	0	0,00	0	0,00	2 880,00	1	0	0,00	2 880	1,00	0	0,00	
030814-200	PROFESIONAL ESPECIALISTA EN SISTEMA DE INFORMACION	36	₺ 1 065 584,99	2 880	1,00	0	0,00	0	0,00	2 880,00	1	0	0,00	2 880	1,00	0	0,00	
030814-200	PROFESIONAL ESPECIALISTA EN SISTEMA DE INFORMACION	36	₺ 1 065 584,99	2 880	1,00	0	0,00	0	0,00	2 880,00	1	0	0,00	2 880	1,00	0	0,00	
030814-200	PROFESIONAL ESPECIALISTA EN SISTEMA DE INFORMACION	36	₺ 1 065 584,99	2 880	1,00	0	0,00	0	0,00	2 632,00	1	0	0,00	2 632	0,91	248	0,09	
030814-200	PROFESIONAL ESPECIALISTA EN SISTEMA DE INFORMACION	36	₺ 1 065 584,99	2 880	1,00	0	0,00	0	0,00	2 880,00	1	0	0,00	2 880	1,00	0	0,00	
041114-202	DIRECTOR ASESOR EN SISTEMA DE INFORMACION DOCUMENTAL	44	₺ 1 418 295,97	2 880	1,00	0	0,00	0	0,00	2 880,00	1	0	0,00	2 880	1,00	0	0,00	
020316-203	TECNICO ASISTENCIAL EN VIDA ESTUDIANTIL TECNICO/A EN	22	₺ 565 150,64	2 880	1,00	0	0,00	0	0,00	2 880,00	1	0	0,00	2 880	1,00	0	0,00	
020316-203	TECNICO ASISTENCIAL EN VIDA ESTUDIANTIL TECNICO/A EN	22	₺ 565 150,64	2 880	1,00	0	0,00	0	0,00	2 880,00	1	0	0,00	2 880	1,00	0	0,00	
020316-204	TECNICO ASISTENCIAL EN VIDA ESTUDIANTIL AUXILIAR DE ENFERMERIA	22	₺ 565 150,64	2 880	1,00	0	0,00	0	0,00	2 880,00	1	0	0,00	2 880	1,00	0	0,00	
020516-205	TECNICO GENERAL EN VIDA ESTUDIANTIL ENTRENADOR/A DE	23	₺ 602 337,54	720	0,25	0	0,00	0	0,00	720,00	0	0	0,00	720	0,25	0	0,00	
020716-206	TECNICO ANALISTA EN VIDA ESTUDIANTIL INTERPRETE	24	₺ 659 560,27	2 880	1,00	0	0,00	0	0,00	590,00	0	0	0,00	590	0,20	2 290	0,80	

Universidad Nacional
Programa de Gestión Financiera
Sección de Presupuesto
Reporte de Cargos Fijos por Programa
Periodo Anual 2021
Del 01 Julio al 31 diciembre 2021
Recursos de Aplicación General

Código	Puesto	Cat.	Salario Base	Presupuestadas		Ejecutadas		Modificadas		Ocupadas		Congeladas		Gastadas		Disponible	
				Horas	T.C.	Horas	T.C.	Horas	T.C.	Horas	T.C.	Horas	T.C.	Horas	T.C.	Horas	T.C.
Programa Vida Universitaria																	
020716-206	TECNICO ANALISTA EN VIDA ESTUDIANTIL INTERPRETE	24	€ 659 560,27	2 880	1,00	0	0,00	0	0,00	2 500,00	1	0	0,00	2 500	0,87	380	0,13
030316-207	PROFESIONAL ASISTENCIAL EN VIDA ESTUDIANTIL PROFESIONAL EN	32	€ 791 132,77	720	0,25	0	0,00	0	0,00	720,00	0	0	0,00	720	0,25	0	0,00
030316-210	PROFESIONAL ASISTENCIAL EN VIDA ESTUDIANTIL ORIENTADOR/A	32	€ 791 132,77	0	0,00	0	0,00	688	0,24	688,00	0	0	0,00	688	0,24	0	0,00
030616-216	PROFESIONAL EJECUTIVO EN VIDA ESTUDIANTIL FISIOTERAPEUTA	34	€ 930 745,50	2 880	1,00	0	0,00	0	0,00	2 880,00	1	0	0,00	2 880	1,00	0	0,00
030716-218	PROFESIONAL ANALISTA EN VIDA ESTUDIANTIL TRABAJADOR/A SOCIAL	35	€ 991 241,58	2 880	1,00	0	0,00	0	0,00	2 880,00	1	0	0,00	2 880	1,00	0	0,00
030716-218	PROFESIONAL ANALISTA EN VIDA ESTUDIANTIL TRABAJADOR/A SOCIAL	35	€ 991 241,58	2 880	1,00	0	0,00	0	0,00	2 880,00	1	0	0,00	2 880	1,00	0	0,00
030716-218	PROFESIONAL ANALISTA EN VIDA ESTUDIANTIL TRABAJADOR/A SOCIAL	35	€ 991 241,58	2 880	1,00	0	0,00	0	0,00	2 880,00	1	0	0,00	2 880	1,00	0	0,00
030716-218	PROFESIONAL ANALISTA EN VIDA ESTUDIANTIL TRABAJADOR/A SOCIAL	35	€ 991 241,58	2 880	1,00	0	0,00	0	0,00	2 880,00	1	0	0,00	2 880	1,00	0	0,00
030716-218	PROFESIONAL ANALISTA EN VIDA ESTUDIANTIL TRABAJADOR/A SOCIAL	35	€ 991 241,58	2 880	1,00	0	0,00	0	0,00	2 880,00	1	0	0,00	2 880	1,00	0	0,00
030816-219	PROFESIONAL ESPECIALISTA EN VIDA ESTUDIANTIL JEFE/A DE PROCESO	36	€ 1 065 584,99	2 880	1,00	0	0,00	0	0,00	2 880,00	1	0	0,00	2 880	1,00	0	0,00
030816-219	PROFESIONAL ESPECIALISTA EN VIDA ESTUDIANTIL JEFE/A DE PROCESO	36	€ 1 065 584,99	2 880	1,00	0	0,00	0	0,00	2 880,00	1	0	0,00	2 880	1,00	0	0,00
040816-221	DIRECTOR ESPECIALISTA EN VIDA ESTUDIANTIL DIRECTOR/A	43	€ 1 289 359,97	2 880	1,00	0	0,00	0	0,00	2 880,00	1	0	0,00	2 880	1,00	0	0,00
040816-222	DIRECTOR ESPECIALISTA EN VIDA ESTUDIANTIL DIRECTOR/A	43	€ 1 289 359,97	2 880	1,00	0	0,00	0	0,00	2 880,00	1	0	0,00	2 880	1,00	0	0,00
040816-223	DIRECTOR ESPECIALISTA EN VIDA ESTUDIANTIL DIRECTOR/A	43	€ 1 289 359,97	2 880	1,00	0	0,00	0	0,00	2 880,00	1	0	0,00	2 880	1,00	0	0,00
010203-225	GESTION OPERATIVA AUXILIAR EN SERVICIOS SECRETARIALES OFICINISTA	12	€ 475 489,89	0	0,00	0	0,00	520	0,18	520,00	0	0	0,00	520	0,18	0	0,00
010203-225	GESTION OPERATIVA AUXILIAR EN SERVICIOS SECRETARIALES OFICINISTA	12	€ 475 489,89	2 880	1,00	0	0,00	0	0,00	2 880,00	1	0	0,00	2 880	1,00	0	0,00
010203-225	GESTION OPERATIVA AUXILIAR EN SERVICIOS SECRETARIALES OFICINISTA	12	€ 475 489,89	2 880	1,00	0	0,00	0	0,00	2 880,00	1	0	0,00	2 880	1,00	0	0,00
010203-225	GESTION OPERATIVA AUXILIAR EN SERVICIOS SECRETARIALES OFICINISTA	12	€ 475 489,89	0	0,00	0	0,00	972	0,34	740,00	0	232	0,08	972	0,34	0	0,00
010203-225	GESTION OPERATIVA AUXILIAR EN SERVICIOS SECRETARIALES OFICINISTA	12	€ 475 489,89	2 880	1,00	0	0,00	0	0,00	2 880,00	1	0	0,00	2 880	1,00	0	0,00
010203-225	GESTION OPERATIVA AUXILIAR EN SERVICIOS SECRETARIALES OFICINISTA	12	€ 475 489,89	2 880	1,00	0	0,00	0	0,00	2 880,00	1	0	0,00	2 880	1,00	0	0,00
010203-225	GESTION OPERATIVA AUXILIAR EN SERVICIOS SECRETARIALES OFICINISTA	12	€ 475 489,89	2 880	1,00	0	0,00	0	0,00	2 504,00	1	0	0,00	2 504	0,87	376	0,13
010203-225	GESTION OPERATIVA AUXILIAR EN SERVICIOS SECRETARIALES OFICINISTA	12	€ 475 489,89	1 440	0,50	0	0,00	0	0,00	1 440,00	1	0	0,00	1 440	0,50	0	0,00
010203-225	GESTION OPERATIVA AUXILIAR EN SERVICIOS SECRETARIALES OFICINISTA	12	€ 475 489,89	2 880	1,00	0	0,00	0	0,00	2 880,00	1	0	0,00	2 880	1,00	0	0,00
010203-225	GESTION OPERATIVA AUXILIAR EN SERVICIOS SECRETARIALES OFICINISTA	12	€ 475 489,89	0	0,00	0	0,00	688	0,24	688,00	0	0	0,00	688	0,24	0	0,00

Universidad Nacional
Programa de Gestión Financiera
Sección de Presupuesto
Reporte de Cargos Fijos por Programa
Periodo Anual 2021
Del 01 Julio al 31 diciembre 2021
Recursos de Aplicación General

Código	Puesto	Cat.	Salario Base	Presupuestadas		Ejecutadas		Modificadas		Ocupadas		Congeladas		Gastadas		Disponible	
				Horas	T.C.	Horas	T.C.	Horas	T.C.	Horas	T.C.	Horas	T.C.	Horas	T.C.	Horas	T.C.
Programa Vida Universitaria																	
010203-225	GESTION OPERATIVA AUXILIAR EN SERVICIOS SECRETARIALES OFICINISTA	12	₺ 475 489,89	1 440	0,50	0	0,00	-1 320	-0,46	0,00	0	0	0,00	0	0,00	120	0,04
020203-226	TECNICO AUXILIAR EN SERVICIOS SECRETARIALES SECRETARIO/A	21	₺ 558 289,51	2 880	1,00	0	0,00	0	0,00	2 856,00	1	0	0,00	2 856	0,99	24	0,01
020203-226	TECNICO AUXILIAR EN SERVICIOS SECRETARIALES SECRETARIO/A	21	₺ 558 289,51	2 880	1,00	0	0,00	0	0,00	2 808,00	1	0	0,00	2 808	0,98	72	0,03
020203-226	TECNICO AUXILIAR EN SERVICIOS SECRETARIALES SECRETARIO/A	21	₺ 558 289,51	2 880	1,00	0	0,00	0	0,00	2 880,00	1	0	0,00	2 880	1,00	0	0,00
020203-226	TECNICO AUXILIAR EN SERVICIOS SECRETARIALES SECRETARIO/A	21	₺ 558 289,51	2 880	1,00	0	0,00	0	0,00	2 880,00	1	0	0,00	2 880	1,00	0	0,00
020203-226	TECNICO AUXILIAR EN SERVICIOS SECRETARIALES SECRETARIO/A	21	₺ 558 289,51	2 880	1,00	0	0,00	0	0,00	2 880,00	1	0	0,00	2 880	1,00	0	0,00
020203-226	TECNICO AUXILIAR EN SERVICIOS SECRETARIALES SECRETARIO/A	21	₺ 558 289,51	2 880	1,00	0	0,00	0	0,00	2 792,00	1	0	0,00	2 792	0,97	88	0,03
020203-226	TECNICO AUXILIAR EN SERVICIOS SECRETARIALES SECRETARIO/A	21	₺ 558 289,51	1 440	0,50	0	0,00	0	0,00	1 440,00	1	0	0,00	1 440	0,50	0	0,00
020203-226	TECNICO AUXILIAR EN SERVICIOS SECRETARIALES SECRETARIO/A	21	₺ 558 289,51	2 880	1,00	0	0,00	0	0,00	2 880,00	1	0	0,00	2 880	1,00	0	0,00
020303-227	TECNICO ASISTENCIAL EN SERVICIOS SECRETARIALES SECRETARIO/A DE	22	₺ 565 150,64	2 880	1,00	0	0,00	0	0,00	2 672,00	1	0	0,00	2 672	0,93	208	0,07
020303-227	TECNICO ASISTENCIAL EN SERVICIOS SECRETARIALES SECRETARIO/A DE	22	₺ 565 150,64	2 880	1,00	0	0,00	0	0,00	2 880,00	1	0	0,00	2 880	1,00	0	0,00
020303-227	TECNICO ASISTENCIAL EN SERVICIOS SECRETARIALES SECRETARIO/A DE	22	₺ 565 150,64	2 880	1,00	0	0,00	0	0,00	2 880,00	1	0	0,00	2 880	1,00	0	0,00
020303-227	TECNICO ASISTENCIAL EN SERVICIOS SECRETARIALES SECRETARIO/A DE	22	₺ 565 150,64	2 880	1,00	0	0,00	0	0,00	2 880,00	1	0	0,00	2 880	1,00	0	0,00
020303-227	TECNICO ASISTENCIAL EN SERVICIOS SECRETARIALES SECRETARIO/A DE	22	₺ 565 150,64	2 880	1,00	0	0,00	0	0,00	2 880,00	1	0	0,00	2 880	1,00	0	0,00
020303-227	TECNICO ASISTENCIAL EN SERVICIOS SECRETARIALES SECRETARIO/A DE	22	₺ 565 150,64	2 880	1,00	0	0,00	0	0,00	2 880,00	1	0	0,00	2 880	1,00	0	0,00
020303-227	TECNICO ASISTENCIAL EN SERVICIOS SECRETARIALES SECRETARIO/A DE	22	₺ 565 150,64	2 880	1,00	0	0,00	0	0,00	2 816,00	1	0	0,00	2 816	0,98	64	0,02
020303-227	TECNICO ASISTENCIAL EN SERVICIOS SECRETARIALES SECRETARIO/A DE	22	₺ 565 150,64	1 440	0,50	0	0,00	0	0,00	1 440,00	1	0	0,00	1 440	0,50	0	0,00
020303-227	TECNICO ASISTENCIAL EN SERVICIOS SECRETARIALES SECRETARIO/A DE	22	₺ 565 150,64	2 880	1,00	0	0,00	0	0,00	2 880,00	1	0	0,00	2 880	1,00	0	0,00
020303-227	TECNICO ASISTENCIAL EN SERVICIOS SECRETARIALES SECRETARIO/A DE	22	₺ 565 150,64	2 880	1,00	0	0,00	0	0,00	2 880,00	1	0	0,00	2 880	1,00	0	0,00
020303-227	TECNICO ASISTENCIAL EN SERVICIOS SECRETARIALES SECRETARIO/A DE	22	₺ 565 150,64	1 440	0,50	0	0,00	0	0,00	1 440,00	1	0	0,00	1 440	0,50	0	0,00
020303-227	TECNICO ASISTENCIAL EN SERVICIOS SECRETARIALES SECRETARIO/A DE	22	₺ 565 150,64	2 880	1,00	0	0,00	0	0,00	2 880,00	1	0	0,00	2 880	1,00	0	0,00
030203-230	PROFESIONAL AUXILIAR EN SERVICIOS SECRETARIALES SECRETARIO/A	31	₺ 632 904,43	2 880	1,00	0	0,00	0	0,00	2 880,00	1	0	0,00	2 880	1,00	0	0,00
030203-230	PROFESIONAL AUXILIAR EN SERVICIOS SECRETARIALES SECRETARIO/A	31	₺ 632 904,43	0	0,00	0	0,00	520	0,18	520,00	0	0	0,00	520	0,18	0	0,00
030203-230	PROFESIONAL AUXILIAR EN SERVICIOS SECRETARIALES SECRETARIO/A	31	₺ 632 904,43	2 880	1,00	0	0,00	0	0,00	2 880,00	1	0	0,00	2 880	1,00	0	0,00

Universidad Nacional
Programa de Gestión Financiera
Sección de Presupuesto
Reporte de Cargos Fijos por Programa
Periodo Anual 2021
Del 01 Julio al 31 diciembre 2021
Recursos de Aplicación General

Código	Puesto	Cat.	Salario Base	Presupuestadas		Ejecutadas		Modificadas		Ocupadas		Congeladas		Gastadas		Disponible	
				Horas	T.C.	Horas	T.C.	Horas	T.C.	Horas	T.C.	Horas	T.C.	Horas	T.C.	Horas	T.C.
Programa Vida Universitaria																	
030203-230	PROFESIONAL AUXILIAR EN SERVICIOS SECRETARIALES SECRETARIO/A	31	₺ 632 904,43	2 880	1,00	0	0,00	0	0,00	2 880,00	1	0	0,00	2 880	1,00	0	0,00
030203-230	PROFESIONAL AUXILIAR EN SERVICIOS SECRETARIALES SECRETARIO/A	31	₺ 632 904,43	2 880	1,00	0	0,00	0	0,00	2 880,00	1	0	0,00	2 880	1,00	0	0,00
030203-230	PROFESIONAL AUXILIAR EN SERVICIOS SECRETARIALES SECRETARIO/A	31	₺ 632 904,43	2 880	1,00	0	0,00	0	0,00	2 880,00	1	0	0,00	2 880	1,00	0	0,00
030203-230	PROFESIONAL AUXILIAR EN SERVICIOS SECRETARIALES SECRETARIO/A	31	₺ 632 904,43	2 880	1,00	0	0,00	0	0,00	2 880,00	1	0	0,00	2 880	1,00	0	0,00
030203-230	PROFESIONAL AUXILIAR EN SERVICIOS SECRETARIALES SECRETARIO/A	31	₺ 632 904,43	2 880	1,00	0	0,00	0	0,00	2 880,00	1	0	0,00	2 880	1,00	0	0,00
030203-230	PROFESIONAL AUXILIAR EN SERVICIOS SECRETARIALES SECRETARIO/A	31	₺ 632 904,43	2 880	1,00	0	0,00	0	0,00	2 880,00	1	0	0,00	2 880	1,00	0	0,00
030203-230	PROFESIONAL AUXILIAR EN SERVICIOS SECRETARIALES SECRETARIO/A	31	₺ 632 904,43	2 880	1,00	0	0,00	0	0,00	2 880,00	1	0	0,00	2 880	1,00	0	0,00
030303-231	PROFESIONAL ASISTENCIAL EN SERVICIOS SECRETARIALES	32	₺ 791 132,77	0	0,00	0	0,00	2 400	0,83	2 400,00	1	0	0,00	2 400	0,83	0	0,00
030303-231	PROFESIONAL ASISTENCIAL EN SERVICIOS SECRETARIALES	32	₺ 791 132,77	2 880	1,00	0	0,00	-2 400	-0,83	480,00	0	0	0,00	480	0,17	0	0,00
062416-804	MEDICO GENERAL	70	₺ 1 055 239,50	2 880	1,00	0	0,00	0	0,00	2 880,00	1	0	0,00	2 880	1,00	0	0,00
062416-804	MEDICO GENERAL	70	₺ 1 055 239,50	2 880	1,00	0	0,00	0	0,00	2 880,00	1	0	0,00	2 880	1,00	0	0,00
062416-804	MEDICO GENERAL	70	₺ 1 055 239,50	2 880	1,00	0	0,00	0	0,00	2 880,00	1	0	0,00	2 880	1,00	0	0,00
062516-805	ODONTOLOGO/A	71	₺ 1 055 239,50	2 880	1,00	0	0,00	0	0,00	2 880,00	1	0	0,00	2 880	1,00	0	0,00
062616-806	DIRECTOR/A MEDICO DEPARTAMENTO DE SALUD	72	₺ 1 276 841,90	2 880	1,00	0	0,00	0	0,00	2 880,00	1	0	0,00	2 880	1,00	0	0,00
114120-901	PROFESOR/A INSTRUCTOR/A LICENCIADO/A	88	₺ 930 745,50	0	0,00	792	0,28	0	0,00	308,00	0	0	0,00	308	0,11	484	0,17
114120-901	PROFESOR/A INSTRUCTOR/A LICENCIADO/A	88	₺ 930 745,50	0	0,00	1 440	0,50	0	0,00	1 292,00	0	0	0,00	1 292	0,45	148	0,05
114120-901	PROFESOR/A INSTRUCTOR/A LICENCIADO/A	88	₺ 930 745,50	0	0,00	1 728	0,60	0	0,00	1 278,00	0	0	0,00	1 278	0,44	450	0,16
114120-901	PROFESOR/A INSTRUCTOR/A LICENCIADO/A	88	₺ 930 745,50	0	0,00	648	0,23	0	0,00	576,00	0	0	0,00	576	0,20	72	0,03
114120-901	PROFESOR/A INSTRUCTOR/A LICENCIADO/A	88	₺ 930 745,50	0	0,00	2 880	1,00	0	0,00	2 440,00	1	0	0,00	2 440	0,85	440	0,15
114120-901	PROFESOR/A INSTRUCTOR/A LICENCIADO/A	88	₺ 930 745,50	0	0,00	1 440	0,50	0	0,00	1 426,00	0	0	0,00	1 426	0,50	14	0,00
114320-903	PROFESOR/A 2	90	₺ 1 228 584,06	1 440	0,50	0	0,00	-1 440	-0,50	0,00	0	0	0,00	0	0,00	0	0,00
114320-903	PROFESOR/A 2	90	₺ 1 228 584,06	1 440	0,50	0	0,00	-1 388	-0,48	0,00	0	0	0,00	0	0,00	52	0,02
114320-903	PROFESOR/A 2	90	₺ 1 228 584,06	2 880	1,00	0	0,00	0	0,00	2 880,00	1	0	0,00	2 880	1,00	0	0,00
114420-904	CATEDRATICO/A	91	₺ 1 597 159,29	720	0,25	0	0,00	-550	-0,19	0,00	0	0	0,00	0	0,00	170	0,06

Universidad Nacional
Programa de Gestión Financiera
Sección de Presupuesto
Reporte de Cargos Fijos por Programa
Periodo Anual 2021
Del 01 Julio al 31 diciembre 2021
Recursos de Aplicación General

Código	Puesto	Cat.	Salario Base	Presupuestadas		Ejecutadas		Modificadas		Ocupadas		Congeladas		Gastadas		Disponible	
				Horas	T.C.	Horas	T.C.	Horas	T.C.	Horas	T.C.	Horas	T.C.	Horas	T.C.	Horas	T.C.
Programa Vida Universitaria																	
114420-904	CATEDRATICO/A	91	₡ 1 597 159,29	720	0,25	0	0,00	-720	-0,25	0,00	0	0	0,00	0	0,00	0	0,00
120020-905	FISCAL ADJUNTO/A CONTRA HOSTIGAMIENTO SEXUAL	89	₡ 1 023 820,06	720	0,25	0	0,00	0	0,00	720,00	0	0	0,00	720	0,25	0	0,00
120020-906	FISCAL CONTRA HOSTIGAMIENTO SEXUAL	88	₡ 930 745,50	1 440	0,50	0	0,00	0	0,00	1 440,00	1	0	0,00	1 440	0,50	0	0,00
120020-907	MIEMBRO TEUNA	90	₡ 1 228 584,06	720	0,25	0	0,00	-510	-0,18	26,00	0	0	0,00	26	0,01	184	0,06
120020-907	MIEMBRO TEUNA	90	₡ 1 228 584,06	720	0,25	0	0,00	0	0,00	706,00	0	0	0,00	706	0,25	14	0,00
120020-907	MIEMBRO TEUNA	90	₡ 1 228 584,06	720	0,25	0	0,00	-694	-0,24	26,00	0	0	0,00	26	0,01	0	0,00
120020-907	MIEMBRO TEUNA	91	₡ 1 597 159,29	720	0,25	0	0,00	0	0,00	570,00	0	0	0,00	570	0,20	150	0,05
120020-909	MIEMBRO COMISION CARRERA ACADEMICA	90	₡ 1 228 584,06	2 880	1,00	0	0,00	0	0,00	2 460,00	1	0	0,00	2 460	0,85	420	0,15
120020-909	MIEMBRO COMISION CARRERA ACADEMICA	91	₡ 1 597 159,29	1 440	0,50	0	0,00	0	0,00	1 020,00	0	0	0,00	1 020	0,35	420	0,15
120020-909	MIEMBRO COMISION CARRERA ACADEMICA	91	₡ 1 597 159,29	1 440	0,50	0	0,00	0	0,00	1 440,00	1	0	0,00	1 440	0,50	0	0,00
120020-909	MIEMBRO COMISION CARRERA ACADEMICA	91	₡ 1 597 159,29	2 880	1,00	0	0,00	0	0,00	2 880,00	1	0	0,00	2 880	1,00	0	0,00
120020-913	PRESIDENTE/A DEL TEUNA ACADEMICO	90	₡ 1 228 584,06	1 440	0,50	0	0,00	-920	-0,32	0,00	0	0	0,00	0	0,00	520	0,18
120020-914	PRESIDENTE/A EDITORIAL UNA (EUNA)	90	₡ 1 228 584,06	2 160	0,75	0	0,00	0	0,00	2 160,00	1	0	0,00	2 160	0,75	0	0,00
120020-915	PRESIDENTE/A CARRERA ACADEMICA	91	₡ 1 597 159,29	2 160	0,75	0	0,00	0	0,00	2 160,00	1	0	0,00	2 160	0,75	0	0,00
120020-917	PRESIDENTE/A DEL TUA ACADEMICO/A	91	₡ 1 597 159,29	1 440	0,50	0	0,00	0	0,00	1 440,00	1	0	0,00	1 440	0,50	0	0,00
120020-920	DEFENSOR/A ESTUDIANTES	89	₡ 1 023 820,06	2 880	1,00	0	0,00	0	0,00	2 768,00	1	0	0,00	2 768	0,96	112	0,04
020409-244	TECNICO ESPECIALIZADO EN DESARROLLO TECNOLOGICO	25	₡ 728 813,91	0	0,00	0	0,00	1 267	0,44	1 260,00	0	0	0,00	1 260	0,44	7	0,00
020409-244	TECNICO ESPECIALIZADO EN DESARROLLO TECNOLOGICO	25	₡ 728 813,91	2 880	1,00	0	0,00	0	0,00	2 880,00	1	0	0,00	2 880	1,00	0	0,00
020409-244	TECNICO ESPECIALIZADO EN DESARROLLO TECNOLOGICO	25	₡ 728 813,91	0	0,00	0	0,00	180	0,06	180,00	0	0	0,00	180	0,06	0	0,00
030316-256	PROFESIONAL ASISTENCIAL EN VIDA ESTUDIANTIL TRABAJADOR/A SOCIAL	32	₡ 791 132,77	720	0,25	0	0,00	-8	0,00	712,00	0	0	0,00	712	0,25	0	0,00
030316-256	PROFESIONAL ASISTENCIAL EN VIDA ESTUDIANTIL TRABAJADOR/A SOCIAL	32	₡ 791 132,77	0	0,00	0	0,00	420	0,15	416,00	0	0	0,00	416	0,14	4	0,00
030316-256	PROFESIONAL ASISTENCIAL EN VIDA ESTUDIANTIL TRABAJADOR/A SOCIAL	32	₡ 791 132,77	0	0,00	0	0,00	488	0,17	488,00	0	0	0,00	488	0,17	0	0,00
030316-256	PROFESIONAL ASISTENCIAL EN VIDA ESTUDIANTIL TRABAJADOR/A SOCIAL	32	₡ 791 132,77	720	0,25	0	0,00	528	0,18	1 248,00	0	0	0,00	1 248	0,43	0	0,00
030316-256	PROFESIONAL ASISTENCIAL EN VIDA ESTUDIANTIL TRABAJADOR/A SOCIAL	32	₡ 791 132,77	2 880	1,00	0	0,00	-488	-0,17	2 392,00	1	0	0,00	2 392	0,83	0	0,00

Universidad Nacional
Programa de Gestión Financiera
Sección de Presupuesto
Reporte de Cargos Fijos por Programa
Periodo Anual 2021
Del 01 Julio al 31 diciembre 2021
Recursos de Aplicación General

Código	Puesto	Cat.	Salario Base	Presupuestadas		Ejecutadas		Modificadas		Ocupadas		Congeladas		Gastadas		Disponible	
				Horas	T.C.	Horas	T.C.	Horas	T.C.	Horas	T.C.	Horas	T.C.	Horas	T.C.	Horas	T.C.
Programa Vida Universitaria																	
030316-256	PROFESIONAL ASISTENCIAL EN VIDA ESTUDIANTIL TRABAJADOR/A SOCIAL	32	₡ 791 132,77	1 440	0,50	0	0,00	0	0,00	1 440,00	1	0	0,00	1 440	0,50	0	0,00
030316-256	PROFESIONAL ASISTENCIAL EN VIDA ESTUDIANTIL TRABAJADOR/A SOCIAL	32	₡ 791 132,77	0	0,00	0	0,00	360	0,13	360,00	0	0	0,00	360	0,13	0	0,00
030316-256	PROFESIONAL ASISTENCIAL EN VIDA ESTUDIANTIL TRABAJADOR/A SOCIAL	32	₡ 791 132,77	0	0,00	0	0,00	497	0,17	272,00	0	0	0,00	272	0,09	225	0,08
030316-256	PROFESIONAL ASISTENCIAL EN VIDA ESTUDIANTIL TRABAJADOR/A SOCIAL	32	₡ 791 132,77	2 880	1,00	0	0,00	-40	-0,01	2 840,00	1	0	0,00	2 840	0,99	0	0,00
030316-261	PROFESIONAL ASISTENCIAL EN VIDA ESTUDIANTIL ENTRENADOR/A DE TENIS	32	₡ 791 132,77	720	0,25	0	0,00	0	0,00	720,00	0	0	0,00	720	0,25	0	0,00
030316-264	PROFESIONAL ASISTENCIAL EN VIDA ESTUDIANTIL ENTRENADOR/A DE	32	₡ 791 132,77	720	0,25	0	0,00	0	0,00	720,00	0	0	0,00	720	0,25	0	0,00
030316-264	PROFESIONAL ASISTENCIAL EN VIDA ESTUDIANTIL ENTRENADOR/A DE	32	₡ 791 132,77	720	0,25	0	0,00	0	0,00	720,00	0	0	0,00	720	0,25	0	0,00
030316-264	PROFESIONAL ASISTENCIAL EN VIDA ESTUDIANTIL ENTRENADOR/A DE	32	₡ 791 132,77	2 160	0,75	0	0,00	0	0,00	2 160,00	1	0	0,00	2 160	0,75	0	0,00
030316-265	PROFESIONAL ASISTENCIAL EN VIDA ESTUDIANTIL ENTRENADOR/A DE	32	₡ 791 132,77	720	0,25	0	0,00	-360	-0,13	0,00	0	0	0,00	0	0,00	360	0,13
030316-266	PROFESIONAL ASISTENCIAL EN VIDA ESTUDIANTIL ENTRENADOR/A DE	32	₡ 791 132,77	720	0,25	0	0,00	0	0,00	720,00	0	0	0,00	720	0,25	0	0,00
030316-267	PROFESIONAL ASISTENCIAL EN VIDA ESTUDIANTIL PROFESIONAL EN CINE	32	₡ 791 132,77	1 440	0,50	0	0,00	0	0,00	1 440,00	1	0	0,00	1 440	0,50	0	0,00
030616-270	PROFESIONAL EJECUTIVO EN VIDA ESTUDIANTIL TRABAJADOR/A SOCIAL	34	₡ 930 745,50	2 880	1,00	0	0,00	0	0,00	2 880,00	1	0	0,00	2 880	1,00	0	0,00
030616-270	PROFESIONAL EJECUTIVO EN VIDA ESTUDIANTIL TRABAJADOR/A SOCIAL	34	₡ 930 745,50	2 880	1,00	0	0,00	0	0,00	2 880,00	1	0	0,00	2 880	1,00	0	0,00
030616-270	PROFESIONAL EJECUTIVO EN VIDA ESTUDIANTIL TRABAJADOR/A SOCIAL	34	₡ 930 745,50	2 880	1,00	0	0,00	0	0,00	2 880,00	1	0	0,00	2 880	1,00	0	0,00
030616-270	PROFESIONAL EJECUTIVO EN VIDA ESTUDIANTIL TRABAJADOR/A SOCIAL	34	₡ 930 745,50	1 440	0,50	0	0,00	0	0,00	1 440,00	1	0	0,00	1 440	0,50	0	0,00
030616-270	PROFESIONAL EJECUTIVO EN VIDA ESTUDIANTIL TRABAJADOR/A SOCIAL	34	₡ 930 745,50	2 880	1,00	0	0,00	0	0,00	2 880,00	1	0	0,00	2 880	1,00	0	0,00
030616-270	PROFESIONAL EJECUTIVO EN VIDA ESTUDIANTIL TRABAJADOR/A SOCIAL	34	₡ 930 745,50	2 880	1,00	0	0,00	0	0,00	2 880,00	1	0	0,00	2 880	1,00	0	0,00
030616-270	PROFESIONAL EJECUTIVO EN VIDA ESTUDIANTIL TRABAJADOR/A SOCIAL	34	₡ 930 745,50	2 880	1,00	0	0,00	0	0,00	2 880,00	1	0	0,00	2 880	1,00	0	0,00
030616-270	PROFESIONAL EJECUTIVO EN VIDA ESTUDIANTIL TRABAJADOR/A SOCIAL	34	₡ 930 745,50	1 440	0,50	0	0,00	0	0,00	1 440,00	1	0	0,00	1 440	0,50	0	0,00
030616-270	PROFESIONAL EJECUTIVO EN VIDA ESTUDIANTIL TRABAJADOR/A SOCIAL	34	₡ 930 745,50	1 440	0,50	0	0,00	0	0,00	1 440,00	1	0	0,00	1 440	0,50	0	0,00
030616-270	PROFESIONAL EJECUTIVO EN VIDA ESTUDIANTIL TRABAJADOR/A SOCIAL	34	₡ 930 745,50	2 880	1,00	0	0,00	0	0,00	680,00	0	0	0,00	680	0,24	2 200	0,76
030616-270	PROFESIONAL EJECUTIVO EN VIDA ESTUDIANTIL TRABAJADOR/A SOCIAL	34	₡ 930 745,50	2 880	1,00	0	0,00	0	0,00	2 880,00	1	0	0,00	2 880	1,00	0	0,00
030616-270	PROFESIONAL EJECUTIVO EN VIDA ESTUDIANTIL TRABAJADOR/A SOCIAL	34	₡ 930 745,50	2 880	1,00	0	0,00	0	0,00	2 880,00	1	0	0,00	2 880	1,00	0	0,00

Universidad Nacional
Programa de Gestión Financiera
Sección de Presupuesto
Reporte de Cargos Fijos por Programa
Periodo Anual 2021
Del 01 Julio al 31 diciembre 2021
Recursos de Aplicación General

Código	Puesto	Cat.	Salario Base	Presupuestadas		Ejecutadas		Modificadas		Ocupadas		Congeladas		Gastadas		Disponible	
				Horas	T.C.	Horas	T.C.	Horas	T.C.	Horas	T.C.	Horas	T.C.	Horas	T.C.	Horas	T.C.
Programa Vida Universitaria																	
030616-270	PROFESIONAL EJECUTIVO EN VIDA ESTUDIANTIL TRABAJADOR/A SOCIAL	34	₡ 930 745,50	2 880	1,00	0	0,00	-1 464	-0,51	1 416,00	0	0	0,00	1 416	0,49	0	0,00
030616-270	PROFESIONAL EJECUTIVO EN VIDA ESTUDIANTIL TRABAJADOR/A SOCIAL	34	₡ 930 745,50	1 440	0,50	0	0,00	0	0,00	1 440,00	1	0	0,00	1 440	0,50	0	0,00
030616-270	PROFESIONAL EJECUTIVO EN VIDA ESTUDIANTIL TRABAJADOR/A SOCIAL	34	₡ 930 745,50	1 440	0,50	0	0,00	0	0,00	1 440,00	1	0	0,00	1 440	0,50	0	0,00
030616-270	PROFESIONAL EJECUTIVO EN VIDA ESTUDIANTIL TRABAJADOR/A SOCIAL	34	₡ 930 745,50	2 880	1,00	0	0,00	0	0,00	2 880,00	1	0	0,00	2 880	1,00	0	0,00
030616-270	PROFESIONAL EJECUTIVO EN VIDA ESTUDIANTIL TRABAJADOR/A SOCIAL	34	₡ 930 745,50	2 880	1,00	0	0,00	0	0,00	2 880,00	1	0	0,00	2 880	1,00	0	0,00
030616-271	PROFESIONAL EJECUTIVO EN VIDA ESTUDIANTIL PSICOLOGO/A	34	₡ 930 745,50	0	0,00	1 136	0,39	0	0,00	1 136,00	0	0	0,00	1 136	0,39	0	0,00
030616-271	PROFESIONAL EJECUTIVO EN VIDA ESTUDIANTIL PSICOLOGO/A	34	₡ 930 745,50	2 880	1,00	0	0,00	0	0,00	2 880,00	1	0	0,00	2 880	1,00	0	0,00
030616-271	PROFESIONAL EJECUTIVO EN VIDA ESTUDIANTIL PSICOLOGO/A	34	₡ 930 745,50	2 880	1,00	0	0,00	0	0,00	2 880,00	1	0	0,00	2 880	1,00	0	0,00
030616-271	PROFESIONAL EJECUTIVO EN VIDA ESTUDIANTIL PSICOLOGO/A	34	₡ 930 745,50	2 880	1,00	0	0,00	0	0,00	2 880,00	1	0	0,00	2 880	1,00	0	0,00
030616-271	PROFESIONAL EJECUTIVO EN VIDA ESTUDIANTIL PSICOLOGO/A	34	₡ 930 745,50	2 880	1,00	0	0,00	0	0,00	2 880,00	1	0	0,00	2 880	1,00	0	0,00
030616-271	PROFESIONAL EJECUTIVO EN VIDA ESTUDIANTIL PSICOLOGO/A	34	₡ 930 745,50	2 880	1,00	0	0,00	0	0,00	2 880,00	1	0	0,00	2 880	1,00	0	0,00
030616-271	PROFESIONAL EJECUTIVO EN VIDA ESTUDIANTIL PSICOLOGO/A	34	₡ 930 745,50	2 880	1,00	0	0,00	0	0,00	2 848,00	1	0	0,00	2 848	0,99	32	0,01
030616-273	PROFESIONAL EJECUTIVO EN VIDA ESTUDIANTIL PSICOPEDAGOGO/A	34	₡ 930 745,50	2 880	1,00	0	0,00	0	0,00	2 880,00	1	0	0,00	2 880	1,00	0	0,00
030616-273	PROFESIONAL EJECUTIVO EN VIDA ESTUDIANTIL PSICOPEDAGOGO/A	34	₡ 930 745,50	2 880	1,00	0	0,00	0	0,00	2 880,00	1	0	0,00	2 880	1,00	0	0,00
030616-273	PROFESIONAL EJECUTIVO EN VIDA ESTUDIANTIL PSICOPEDAGOGO/A	34	₡ 930 745,50	0	0,00	1 136	0,39	0	0,00	760,00	0	0	0,00	760	0,26	376	0,13
030616-273	PROFESIONAL EJECUTIVO EN VIDA ESTUDIANTIL PSICOPEDAGOGO/A	34	₡ 930 745,50	2 880	1,00	0	0,00	0	0,00	2 880,00	1	0	0,00	2 880	1,00	0	0,00
030616-273	PROFESIONAL EJECUTIVO EN VIDA ESTUDIANTIL PSICOPEDAGOGO/A	34	₡ 930 745,50	2 880	1,00	0	0,00	0	0,00	2 880,00	1	0	0,00	2 880	1,00	0	0,00
030316-290	PROFESIONAL ASISTENCIAL EN VIDA ESTUDIANTIL ENTRENADOR/A DE	32	₡ 791 132,77	1 440	0,50	0	0,00	0	0,00	1 440,00	1	0	0,00	1 440	0,50	0	0,00
030316-291	PROFESIONAL ASISTENCIAL EN VIDA ESTUDIANTIL ENTRENADOR/A DE	32	₡ 791 132,77	1 440	0,50	0	0,00	0	0,00	1 440,00	1	0	0,00	1 440	0,50	0	0,00
030316-292	PROFESIONAL ASISTENCIAL EN VIDA ESTUDIANTIL ENTRENADOR/A DE	32	₡ 791 132,77	1 440	0,50	0	0,00	0	0,00	1 440,00	1	0	0,00	1 440	0,50	0	0,00
030316-292	PROFESIONAL ASISTENCIAL EN VIDA ESTUDIANTIL ENTRENADOR/A DE	32	₡ 791 132,77	2 880	1,00	0	0,00	0	0,00	2 880,00	1	0	0,00	2 880	1,00	0	0,00
030316-292	PROFESIONAL ASISTENCIAL EN VIDA ESTUDIANTIL ENTRENADOR/A DE	32	₡ 791 132,77	2 880	1,00	0	0,00	0	0,00	2 880,00	1	0	0,00	2 880	1,00	0	0,00
120020-945	MIEMBRO ADMINISTRATIVO TEUNA	32	₡ 791 132,77	720	0,25	0	0,00	-550	-0,19	0,00	0	0	0,00	0	0,00	170	0,06
031409-298	PROFESIONAL ANALISTA BACHILLER EN DESARROLLO TECNOLÓGICO	50	₡ 926 595,33	2 880	1,00	0	0,00	0	0,00	2 880,00	1	0	0,00	2 880	1,00	0	0,00

Universidad Nacional
Programa de Gestión Financiera
Sección de Presupuesto
Reporte de Cargos Fijos por Programa
Periodo Anual 2021
Del 01 Julio al 31 diciembre 2021
Recursos de Aplicación General

Código	Puesto	Cat.	Salario Base	Presupuestadas		Ejecutadas		Modificadas		Ocupadas		Congeladas		Gastadas		Disponible		
				Horas	T.C.	Horas	T.C.	Horas	T.C.	Horas	T.C.	Horas	T.C.	Horas	T.C.	Horas	T.C.	
Programa Vida Universitaria																		
031414-303	PROFESIONAL ANALISTA BACHILLER EN SISTEMA DE INFORMACION	50	₡ 926 595,33	2 880	1,00	0	0,00	0	0,00	2 880,00	1	0	0,00	2 880	1,00	0	0,00	
030816-259	PROFESIONAL ESPECIALISTA EN VIDA ESTUDIANTIL COORDINADOR/A	36	₡ 1 065 584,99	2 880	1,00	0	0,00	0	0,00	2 880,00	1	0	0,00	2 880	1,00	0	0,00	
030816-259	PROFESIONAL ESPECIALISTA EN VIDA ESTUDIANTIL COORDINADOR/A	36	₡ 1 065 584,99	0	0,00	0	0,00	2 880	1,00	2 200,00	1	0	0,00	2 200	0,76	680	0,24	
030816-260	PROFESIONAL ESPECIALISTA EN VIDA ESTUDIANTIL COORDINADOR/A AREA	36	₡ 1 065 584,99	2 880	1,00	0	0,00	-2 880	-1,00	0,00	0	0	0,00	0	0,00	0	0,00	
030316-312	PROFESIONAL ASISTENCIAL EN VIDA ESTUDIANTIL COORDINADOR/A DEL	32	₡ 791 132,77	1 440	0,50	0	0,00	0	0,00	1 440,00	1	0	0,00	1 440	0,50	0	0,00	
030616-263	PROFESIONAL EJECUTIVO EN VIDA ESTUDIANTIL ORIENTADOR/A	34	₡ 930 745,50	2 880	1,00	0	0,00	0	0,00	2 880,00	1	0	0,00	2 880	1,00	0	0,00	
030616-263	PROFESIONAL EJECUTIVO EN VIDA ESTUDIANTIL ORIENTADOR/A	34	₡ 930 745,50	2 880	1,00	0	0,00	0	0,00	2 880,00	1	0	0,00	2 880	1,00	0	0,00	
030616-263	PROFESIONAL EJECUTIVO EN VIDA ESTUDIANTIL ORIENTADOR/A	34	₡ 930 745,50	2 880	1,00	0	0,00	0	0,00	2 880,00	1	0	0,00	2 880	1,00	0	0,00	
030616-263	PROFESIONAL EJECUTIVO EN VIDA ESTUDIANTIL ORIENTADOR/A	34	₡ 930 745,50	2 880	1,00	0	0,00	0	0,00	2 880,00	1	0	0,00	2 880	1,00	0	0,00	
030616-263	PROFESIONAL EJECUTIVO EN VIDA ESTUDIANTIL ORIENTADOR/A	34	₡ 930 745,50	2 880	1,00	0	0,00	0	0,00	2 880,00	1	0	0,00	2 880	1,00	0	0,00	
030316-324	PROFESIONAL ASISTENCIAL EN VIDA ESTUDIANTIL PROFESIONAL EN ARTE	32	₡ 791 132,77	720	0,25	0	0,00	0	0,00	720,00	0	0	0,00	720	0,25	0	0,00	
030316-324	PROFESIONAL ASISTENCIAL EN VIDA ESTUDIANTIL PROFESIONAL EN ARTE	32	₡ 791 132,77	720	0,25	0	0,00	0	0,00	720,00	0	0	0,00	720	0,25	0	0,00	
030316-325	PROFESIONAL ASISTENCIAL EN VIDA ESTUDIANTIL PROFESIONAL EN	32	₡ 791 132,77	1 440	0,50	0	0,00	0	0,00	1 440,00	1	0	0,00	1 440	0,50	0	0,00	
030716-283	PROFESIONAL ANALISTA EN VIDA ESTUDIANTIL ORIENTADOR/A	35	₡ 991 241,58	2 880	1,00	0	0,00	0	0,00	2 880,00	1	0	0,00	2 880	1,00	0	0,00	
030316-327	PROFESIONAL ASISTENCIAL EN VIDA ESTUDIANTIL PROFESIONAL EN ARTE Y	32	₡ 791 132,77	2 880	1,00	0	0,00	0	0,00	2 264,00	1	0	0,00	2 264	0,79	616	0,21	
030316-330	PROFESIONAL ASISTENCIAL EN VIDA ESTUDIANTIL ENTRENADOR/A DE	32	₡ 791 132,77	720	0,25	0	0,00	0	0,00	720,00	0	0	0,00	720	0,25	0	0,00	
030316-331	PROFESIONAL ASISTENCIAL EN VIDA ESTUDIANTIL ENTRENADOR/A DE	32	₡ 791 132,77	720	0,25	0	0,00	0	0,00	720,00	0	0	0,00	720	0,25	0	0,00	
030316-331	PROFESIONAL ASISTENCIAL EN VIDA ESTUDIANTIL ENTRENADOR/A DE	32	₡ 791 132,77	720	0,25	0	0,00	0	0,00	720,00	0	0	0,00	720	0,25	0	0,00	
030316-332	PROFESIONAL ASISTENCIAL EN VIDA ESTUDIANTIL ENTRENADOR/A DE	32	₡ 791 132,77	720	0,25	0	0,00	0	0,00	720,00	0	0	0,00	720	0,25	0	0,00	
030316-333	PROFESIONAL ASISTENCIAL EN VIDA ESTUDIANTIL ENTRENADOR/A DE	32	₡ 791 132,77	720	0,25	0	0,00	0	0,00	720,00	0	0	0,00	720	0,25	0	0,00	
030316-333	PROFESIONAL ASISTENCIAL EN VIDA ESTUDIANTIL ENTRENADOR/A DE	32	₡ 791 132,77	720	0,25	0	0,00	0	0,00	720,00	0	0	0,00	720	0,25	0	0,00	
030316-334	PROFESIONAL ASISTENCIAL EN VIDA ESTUDIANTIL ENTRENADOR/A DE	32	₡ 791 132,77	720	0,25	0	0,00	0	0,00	720,00	0	0	0,00	720	0,25	0	0,00	
030316-329	PROFESIONAL ASISTENCIAL EN VIDA ESTUDIANTIL ENTRENADOR/A DE	32	₡ 791 132,77	2 880	1,00	0	0,00	0	0,00	2 880,00	1	0	0,00	2 880	1,00	0	0,00	
030316-329	PROFESIONAL ASISTENCIAL EN VIDA ESTUDIANTIL ENTRENADOR/A DE	32	₡ 791 132,77	1 440	0,50	0	0,00	0	0,00	1 440,00	1	0	0,00	1 440	0,50	0	0,00	

Universidad Nacional
Programa de Gestión Financiera
Sección de Presupuesto
Reporte de Cargos Fijos por Programa
Periodo Anual 2021
Del 01 Julio al 31 diciembre 2021
Recursos de Aplicación General

Código	Puesto	Cat.	Salario Base	Presupuestadas		Ejecutadas		Modificadas		Ocupadas		Congeladas		Gastadas		Disponible		
				Horas	T.C.	Horas	T.C.	Horas	T.C.	Horas	T.C.	Horas	T.C.	Horas	T.C.	Horas	T.C.	
Programa Vida Universitaria																		
030316-329	PROFESIONAL ASISTENCIAL EN VIDA ESTUDIANTIL ENTRENADOR/A DE PRESIDENTE/A DEL TEUNA ADMINISTRATIVO	32	₺ 791 132,77	1 440	0,50	0	0,00	0	0,00	1 440,00	1	0	0,00	1 440	0,50	0	0,00	
120020-952	SECRETARIO/A DEL TEUNA ADMINISTRATIVO	32	₺ 791 132,77	0	0,00	0	0,00	1 990	0,69	1 990,00	1	0	0,00	1 990	0,69	0	0,00	
120020-954	PROFESIONAL EJECUTIVO EN PLANEAMIENTO ESPACIAL ELECTRONICO	32	₺ 791 132,77	1 440	0,50	0	0,00	-1 440	-0,50	0,00	0	0	0,00	0	0,00	0	0,00	
030605-346	TECNICO GENERAL EN SISTEMA DE INFORMACION DOCUMENTAL TECNICO/A	34	₺ 930 745,50	0	0,00	0	0,00	561	0,19	560,00	0	0	0,00	560	0,19	1	0,00	
020514-349	TECNICO GENERAL EN SISTEMA DE INFORMACION DOCUMENTAL TECNICO/A	23	₺ 602 337,54	2 880	1,00	0	0,00	0	0,00	2 880,00	1	0	0,00	2 880	1,00	0	0,00	
020514-349	TECNICO GENERAL EN SISTEMA DE INFORMACION DOCUMENTAL TECNICO/A	23	₺ 602 337,54	2 880	1,00	0	0,00	0	0,00	2 880,00	1	0	0,00	2 880	1,00	0	0,00	
020514-349	TECNICO GENERAL EN SISTEMA DE INFORMACION DOCUMENTAL TECNICO/A	23	₺ 602 337,54	2 880	1,00	0	0,00	0	0,00	2 880,00	1	0	0,00	2 880	1,00	0	0,00	
020514-349	TECNICO GENERAL EN SISTEMA DE INFORMACION DOCUMENTAL TECNICO/A	23	₺ 602 337,54	2 880	1,00	0	0,00	0	0,00	2 880,00	1	0	0,00	2 880	1,00	0	0,00	
020514-349	TECNICO GENERAL EN SISTEMA DE INFORMACION DOCUMENTAL TECNICO/A	23	₺ 602 337,54	2 880	1,00	0	0,00	0	0,00	2 880,00	1	0	0,00	2 880	1,00	0	0,00	
020414-351	TECNICO ESPECIALIZADO EN SISTEMA DE INFORMACION DOCUMENTAL	25	₺ 728 813,91	2 880	1,00	0	0,00	0	0,00	2 880,00	1	0	0,00	2 880	1,00	0	0,00	
020214-353	TECNICO AUXILIAR EN SISTEMA DE INFORMACION DOCUMENTAL	21	₺ 558 289,51	2 880	1,00	0	0,00	0	0,00	2 880,00	1	0	0,00	2 880	1,00	0	0,00	
030316-354	PROFESIONAL ASISTENCIAL EN VIDA ESTUDIANTIL PROFESIONAL DE	32	₺ 791 132,77	720	0,25	0	0,00	0	0,00	720,00	0	0	0,00	720	0,25	0	0,00	
030316-355	PROFESIONAL ASISTENCIAL EN VIDA ESTUDIANTIL PROFESIONAL DE	32	₺ 791 132,77	720	0,25	0	0,00	0	0,00	720,00	0	0	0,00	720	0,25	0	0,00	
030316-355	PROFESIONAL ASISTENCIAL EN VIDA ESTUDIANTIL PROFESIONAL DE	32	₺ 791 132,77	1 440	0,50	0	0,00	0	0,00	1 440,00	1	0	0,00	1 440	0,50	0	0,00	
030316-356	PROFESIONAL ASISTENCIAL EN VIDA ESTUDIANTIL PROFESIONAL DE	32	₺ 791 132,77	720	0,25	0	0,00	0	0,00	720,00	0	0	0,00	720	0,25	0	0,00	
030316-357	PROFESIONAL ASISTENCIAL EN VIDA ESTUDIANTIL PROFESIONAL EN	32	₺ 791 132,77	720	0,25	0	0,00	0	0,00	720,00	0	0	0,00	720	0,25	0	0,00	
030321-373	PROFESIONAL ASISTENCIAL EN SERVICIOS DE APOYO A LA ACADEMIA TECNICO GENERAL EN SERVICIOS DE APOYO A LA ACADEMIA ASISTENCIA EN	32	₺ 791 132,77	720	0,25	0	0,00	-561	-0,19	0,00	0	99	0,03	99	0,03	60	0,02	
020521-381	TECNICO GENERAL EN SERVICIOS DE APOYO A LA ACADEMIA ASISTENCIA EN	23	₺ 602 337,54	0	0,00	0	0,00	1 980	0,69	1 980,00	1	0	0,00	1 980	0,69	0	0,00	
020521-381	TECNICO GENERAL EN SERVICIOS DE APOYO A LA ACADEMIA ASISTENCIA EN	23	₺ 602 337,54	0	0,00	0	0,00	180	0,06	180,00	0	0	0,00	180	0,06	0	0,00	
020521-381	TECNICO GENERAL EN SERVICIOS DE APOYO A LA ACADEMIA ASISTENCIA EN	23	₺ 602 337,54	2 160	0,75	0	0,00	-2 160	-0,75	0,00	0	0	0,00	0	0,00	0	0,00	
030321-408	PROFESIONAL ASISTENCIAL EN SERVICIOS DE APOYO A LA ACADEMIA PROFESIONAL ESPECIALISTA EN VIDA ESTUDIANTIL COORDINADOR/ AREA	32	₺ 791 132,77	2 880	1,00	0	0,00	0	0,00	2 880,00	1	0	0,00	2 880	1,00	0	0,00	
030816-431	PROFESIONAL ESPECIALISTA EN VIDA ESTUDIANTIL COORDINADOR/A AREAS	36	₺ 1 065 584,99	2 880	1,00	0	0,00	0	0,00	2 880,00	1	0	0,00	2 880	1,00	0	0,00	
030816-432	TECNICO GENERAL EN SERVICIOS ADMINISTRATIVOS APOYO	36	₺ 1 065 584,99	2 880	1,00	0	0,00	0	0,00	2 880,00	1	0	0,00	2 880	1,00	0	0,00	
020504-433	TECNICO GENERAL EN SERVICIOS ADMINISTRATIVOS APOYO	23	₺ 602 337,54	2 880	1,00	0	0,00	0	0,00	2 880,00	1	0	0,00	2 880	1,00	0	0,00	

Universidad Nacional
Programa de Gestión Financiera
Sección de Presupuesto
Reporte de Cargos Fijos por Programa
Periodo Anual 2021
Del 01 Julio al 31 diciembre 2021
Recursos de Aplicación General

Código	Puesto	Cat.	Salario Base	Presupuestadas		Ejecutadas		Modificadas		Ocupadas		Congeladas		Gastadas		Disponible	
				Horas	T.C.	Horas	T.C.	Horas	T.C.	Horas	T.C.	Horas	T.C.	Horas	T.C.	Horas	T.C.
Programa Vida Universitaria																	
030616-439	PROFESIONAL EJECUTIVO EN VIDA ESTUDIANTIL NUTRICIONISTA	34	₡ 930 745,50	2 880	1,00	0	0,00	0	0,00	2 880,00	1	0	0,00	2 880	1,00	0	0,00
034702-443	PROFESIONAL ASISTENCIAL SIN GRADO EN SERVICIO DE PUBLICACIONES E	80	₡ 735 937,45	2 880	1,00	0	0,00	0	0,00	2 880,00	1	0	0,00	2 880	1,00	0	0,00
031316-441	PROFESIONAL EJECUTIVO BACHILLER EN VIDA ESTUDIANTIL PLANIFICADOR/A	49	₡ 870 044,65	2 880	1,00	0	0,00	0	0,00	2 880,00	1	0	0,00	2 880	1,00	0	0,00
034702-452	PROFESIONAL ASISTENCIAL SIN GRADO EN SERVICIO DE PUBLICACIONES E	80	₡ 735 937,45	2 880	1,00	0	0,00	0	0,00	2 880,00	1	0	0,00	2 880	1,00	0	0,00
020302-463	TECNICO ASISTENCIAL EN SERVICIO DE PUBLICACIONES E IMPRESIONES	22	₡ 565 150,64	0	0,00	0	0,00	1 200	0,42	0,00	0	1 200	0,42	1 200	0,42	0	0,00
020302-463	TECNICO ASISTENCIAL EN SERVICIO DE PUBLICACIONES E IMPRESIONES	22	₡ 565 150,64	0	0,00	0	0,00	1 680	0,58	0,00	0	0	0,00	0	0,00	1 680	0,58
020302-463	TECNICO ASISTENCIAL EN SERVICIO DE PUBLICACIONES E IMPRESIONES	22	₡ 565 150,64	2 880	1,00	0	0,00	0	0,00	2 880,00	1	0	0,00	2 880	1,00	0	0,00
020302-463	TECNICO ASISTENCIAL EN SERVICIO DE PUBLICACIONES E IMPRESIONES	22	₡ 565 150,64	2 880	1,00	0	0,00	0	0,00	2 880,00	1	0	0,00	2 880	1,00	0	0,00
030616-465	PROFESIONAL EJECUTIVO EN VIDA ESTUDIANTIL BECAS Y BENEFICIOS	34	₡ 930 745,50	2 880	1,00	0	0,00	0	0,00	2 880,00	1	0	0,00	2 880	1,00	0	0,00
030616-465	PROFESIONAL EJECUTIVO EN VIDA ESTUDIANTIL BECAS Y BENEFICIOS	34	₡ 930 745,50	2 880	1,00	0	0,00	0	0,00	2 880,00	1	0	0,00	2 880	1,00	0	0,00
030616-465	PROFESIONAL EJECUTIVO EN VIDA ESTUDIANTIL BECAS Y BENEFICIOS	34	₡ 930 745,50	2 880	1,00	0	0,00	0	0,00	2 880,00	1	0	0,00	2 880	1,00	0	0,00
030616-464	PROFESIONAL EJECUTIVO EN VIDA ESTUDIANTIL COORDINADOR/A DE	34	₡ 930 745,50	2 880	1,00	0	0,00	-1 440	-0,50	1 440,00	1	0	0,00	1 440	0,50	0	0,00
Total de Programa Vida Universitaria				884 160	307,00	11 200	3,89	-7 558	-2,62	836 470	290,44	1 993	0,69	838 463	291,13	49 339	17,13

INTEGRADO

Universidad Nacional
Programa Gestión Financiera
Sección de Presupuesto
Relación de Cargos Fijos

Periodo Anual 2021
 Del 1 de Julio al 31 de Diciembre 2021
 Recursos de Aplicación General

Código Puesto	Puesto	Cat.	Salario Base	Presupuestadas		Ejecutadas		Modificadas		Ocupadas		Congeladas		Gastadas		Disponibles	
				Horas	T.C.	Horas	T.C.	Horas	T.C.	Horas	T.C.	Horas	T.C.	Horas	T.C.	Horas	T.C.
010101-1	GESTION OPERATIVA BASICO EN SERVICIOS GENERALES CONSERJE	11	₴ 459 410,43	0	0,00	1 304	0,45	0	0,00	1 072	0,37	0	0,00	1 072	0,37	232	0,08
010101-1	GESTION OPERATIVA BASICO EN SERVICIOS GENERALES CONSERJE	11	₴ 459 410,43	0	0,00	208	0,07	0	0,00	208	0,07	0	0,00	208	0,07	0	0,00
010101-1	GESTION OPERATIVA BASICO EN SERVICIOS GENERALES CONSERJE	11	₴ 459 410,43	1 440	0,50	0	0,00	0	0,00	1 440	0,50	0	0,00	1 440	0,50	0	0,00
010101-1	GESTION OPERATIVA BASICO EN SERVICIOS GENERALES CONSERJE	11	₴ 459 410,43	2 880	1,00	0	0,00	0	0,00	2 816	0,98	0	0,00	2 816	0,98	64	0,02
010101-1	GESTION OPERATIVA BASICO EN SERVICIOS GENERALES CONSERJE	11	₴ 459 410,43	2 880	1,00	0	0,00	-2 241	-0,78	0	0,00	639	0,22	639	0,22	0	0,00
010101-1	GESTION OPERATIVA BASICO EN SERVICIOS GENERALES CONSERJE	11	₴ 459 410,43	1 440	0,50	0	0,00	0	0,00	1 428	0,50	0	0,00	1 428	0,50	12	0,00
010101-1	GESTION OPERATIVA BASICO EN SERVICIOS GENERALES CONSERJE	11	₴ 459 410,43	2 880	1,00	0	0,00	0	0,00	2 032	0,71	0	0,00	2 032	0,71	848	0,29
010101-1	GESTION OPERATIVA BASICO EN SERVICIOS GENERALES CONSERJE	11	₴ 459 410,43	2 880	1,00	0	0,00	0	0,00	2 880	1,00	0	0,00	2 880	1,00	0	0,00
010101-1	GESTION OPERATIVA BASICO EN SERVICIOS GENERALES CONSERJE	11	₴ 459 410,43	2 880	1,00	0	0,00	0	0,00	2 400	0,83	0	0,00	2 400	0,83	480	0,17
010101-1	GESTION OPERATIVA BASICO EN SERVICIOS GENERALES CONSERJE	11	₴ 459 410,43	2 880	1,00	0	0,00	0	0,00	2 880	1,00	0	0,00	2 880	1,00	0	0,00
010101-1	GESTION OPERATIVA BASICO EN SERVICIOS GENERALES CONSERJE	11	₴ 459 410,43	2 880	1,00	0	0,00	0	0,00	2 880	1,00	0	0,00	2 880	1,00	0	0,00
010101-1	GESTION OPERATIVA BASICO EN SERVICIOS GENERALES CONSERJE	11	₴ 459 410,43	2 880	1,00	0	0,00	0	0,00	2 880	1,00	0	0,00	2 880	1,00	0	0,00
010101-1	GESTION OPERATIVA BASICO EN SERVICIOS GENERALES CONSERJE	11	₴ 459 410,43	2 880	1,00	0	0,00	0	0,00	2 880	1,00	0	0,00	2 880	1,00	0	0,00
010101-1	GESTION OPERATIVA BASICO EN SERVICIOS GENERALES CONSERJE	11	₴ 459 410,43	2 880	1,00	0	0,00	0	0,00	2 880	1,00	0	0,00	2 880	1,00	0	0,00
010101-1	GESTION OPERATIVA BASICO EN SERVICIOS GENERALES CONSERJE	11	₴ 459 410,43	2 880	1,00	0	0,00	-110	-0,04	1 264	0,44	66	0,02	1 330	0,46	1 440	0,50
010101-1	GESTION OPERATIVA BASICO EN SERVICIOS GENERALES CONSERJE	11	₴ 459 410,43	1 440	0,50	0	0,00	0	0,00	1 440	0,50	0	0,00	1 440	0,50	0	0,00
010101-1	GESTION OPERATIVA BASICO EN SERVICIOS GENERALES CONSERJE	11	₴ 459 410,43	2 880	1,00	0	0,00	0	0,00	2 880	1,00	0	0,00	2 880	1,00	0	0,00

Universidad Nacional
Programa Gestión Financiera
Sección de Presupuesto
Relación de Cargos Fijos

Periodo Anual 2021
 Del 1 de Julio al 31 de Diciembre 2021
 Recursos de Aplicación General

Código Puesto	Puesto	Cat.	Salario Base	Presupuestadas		Ejecutadas		Modificadas		Ocupadas		Congeladas		Gastadas		Disponibles	
				Horas	T.C.	Horas	T.C.	Horas	T.C.	Horas	T.C.	Horas	T.C.	Horas	T.C.	Horas	T.C.
010101-1	GESTION OPERATIVA BASICO EN SERVICIOS GENERALES CONSERJE	11	₡ 459 410,43	2 880	1,00	0	0,00	0	0,00	2 880	1,00	0	0,00	2 880	1,00	0	0,00
010101-1	GESTION OPERATIVA BASICO EN SERVICIOS GENERALES CONSERJE	11	₡ 459 410,43	2 880	1,00	0	0,00	0	0,00	2 600	0,90	0	0,00	2 600	0,90	280	0,10
010101-1	GESTION OPERATIVA BASICO EN SERVICIOS GENERALES CONSERJE	11	₡ 459 410,43	2 880	1,00	0	0,00	0	0,00	2 880	1,00	0	0,00	2 880	1,00	0	0,00
010101-1	GESTION OPERATIVA BASICO EN SERVICIOS GENERALES CONSERJE	11	₡ 459 410,43	2 880	1,00	0	0,00	0	0,00	2 880	1,00	0	0,00	2 880	1,00	0	0,00
010101-1	GESTION OPERATIVA BASICO EN SERVICIOS GENERALES CONSERJE	11	₡ 459 410,43	2 880	1,00	0	0,00	0	0,00	2 880	1,00	0	0,00	2 880	1,00	0	0,00
010101-1	GESTION OPERATIVA BASICO EN SERVICIOS GENERALES CONSERJE	11	₡ 459 410,43	2 880	1,00	0	0,00	0	0,00	2 880	1,00	0	0,00	2 880	1,00	0	0,00
010101-1	GESTION OPERATIVA BASICO EN SERVICIOS GENERALES CONSERJE	11	₡ 459 410,43	0	0,00	0	0,00	1 440	0,50	1 440	0,50	0	0,00	1 440	0,50	0	0,00
010101-1	GESTION OPERATIVA BASICO EN SERVICIOS GENERALES CONSERJE	11	₡ 459 410,43	0	0,00	0	0,00	720	0,25	720	0,25	0	0,00	720	0,25	0	0,00
010101-1	GESTION OPERATIVA BASICO EN SERVICIOS GENERALES CONSERJE	11	₡ 459 410,43	0	0,00	0	0,00	360	0,13	360	0,13	0	0,00	360	0,13	0	0,00
010101-1	GESTION OPERATIVA BASICO EN SERVICIOS GENERALES CONSERJE	11	₡ 459 410,43	1 440	0,50	0	0,00	0	0,00	1 100	0,38	0	0,00	1 100	0,38	340	0,12
010101-1	GESTION OPERATIVA BASICO EN SERVICIOS GENERALES CONSERJE	11	₡ 459 410,43	1 440	0,50	0	0,00	0	0,00	1 440	0,50	0	0,00	1 440	0,50	0	0,00
010101-1	GESTION OPERATIVA BASICO EN SERVICIOS GENERALES CONSERJE	11	₡ 459 410,43	1 440	0,50	0	0,00	0	0,00	1 440	0,50	0	0,00	1 440	0,50	0	0,00
010101-1	GESTION OPERATIVA BASICO EN SERVICIOS GENERALES CONSERJE	11	₡ 459 410,43	2 880	1,00	0	0,00	0	0,00	2 880	1,00	0	0,00	2 880	1,00	0	0,00
010101-1	GESTION OPERATIVA BASICO EN SERVICIOS GENERALES CONSERJE	11	₡ 459 410,43	2 880	1,00	0	0,00	0	0,00	2 880	1,00	0	0,00	2 880	1,00	0	0,00
010101-1	GESTION OPERATIVA BASICO EN SERVICIOS GENERALES CONSERJE	11	₡ 459 410,43	720	0,25	0	0,00	0	0,00	720	0,25	0	0,00	720	0,25	0	0,00
010101-1	GESTION OPERATIVA BASICO EN SERVICIOS GENERALES CONSERJE	11	₡ 459 410,43	2 880	1,00	0	0,00	0	0,00	2 880	1,00	0	0,00	2 880	1,00	0	0,00
010101-1	GESTION OPERATIVA BASICO EN SERVICIOS GENERALES CONSERJE	11	₡ 459 410,43	2 880	1,00	0	0,00	0	0,00	2 880	1,00	0	0,00	2 880	1,00	0	0,00

Universidad Nacional
Programa Gestión Financiera
Sección de Presupuesto
Relación de Cargos Fijos

Periodo Anual 2021
 Del 1 de Julio al 31 de Diciembre 2021
 Recursos de Aplicación General

Código Puesto	Puesto	Cat.	Salario Base	Presupuestadas		Ejecutadas		Modificadas		Ocupadas		Congeladas		Gastadas		Disponibles	
				Horas	T.C.	Horas	T.C.	Horas	T.C.	Horas	T.C.	Horas	T.C.	Horas	T.C.	Horas	T.C.
010101-1	GESTION OPERATIVA BASICO EN SERVICIOS GENERALES CONSERJE	11	₺ 459 410,43	2 880	1,00	0	0,00	0	0,00	2 880	1,00	0	0,00	2 880	1,00	0	0,00
010101-1	GESTION OPERATIVA BASICO EN SERVICIOS GENERALES CONSERJE	11	₺ 459 410,43	2 880	1,00	0	0,00	0	0,00	2 880	1,00	0	0,00	2 880	1,00	0	0,00
010101-1	GESTION OPERATIVA BASICO EN SERVICIOS GENERALES CONSERJE	11	₺ 459 410,43	2 880	1,00	0	0,00	0	0,00	2 880	1,00	0	0,00	2 880	1,00	0	0,00
010101-1	GESTION OPERATIVA BASICO EN SERVICIOS GENERALES CONSERJE	11	₺ 459 410,43	2 880	1,00	0	0,00	0	0,00	2 880	1,00	0	0,00	2 880	1,00	0	0,00
010101-1	GESTION OPERATIVA BASICO EN SERVICIOS GENERALES CONSERJE	11	₺ 459 410,43	1 440	0,50	0	0,00	0	0,00	948	0,33	0	0,00	948	0,33	492	0,17
010101-1	GESTION OPERATIVA BASICO EN SERVICIOS GENERALES CONSERJE	11	₺ 459 410,43	2 880	1,00	0	0,00	0	0,00	2 880	1,00	0	0,00	2 880	1,00	0	0,00
010101-1	GESTION OPERATIVA BASICO EN SERVICIOS GENERALES CONSERJE	11	₺ 459 410,43	2 880	1,00	0	0,00	0	0,00	2 880	1,00	0	0,00	2 880	1,00	0	0,00
010101-1	GESTION OPERATIVA BASICO EN SERVICIOS GENERALES CONSERJE	11	₺ 459 410,43	2 880	1,00	0	0,00	0	0,00	2 880	1,00	0	0,00	2 880	1,00	0	0,00
010101-1	GESTION OPERATIVA BASICO EN SERVICIOS GENERALES CONSERJE	11	₺ 459 410,43	2 880	1,00	0	0,00	0	0,00	2 880	1,00	0	0,00	2 880	1,00	0	0,00
010101-1	GESTION OPERATIVA BASICO EN SERVICIOS GENERALES CONSERJE	11	₺ 459 410,43	2 880	1,00	0	0,00	0	0,00	2 368	0,82	0	0,00	2 368	0,82	512	0,18
010101-1	GESTION OPERATIVA BASICO EN SERVICIOS GENERALES CONSERJE	11	₺ 459 410,43	2 880	1,00	0	0,00	0	0,00	2 880	1,00	0	0,00	2 880	1,00	0	0,00
010101-1	GESTION OPERATIVA BASICO EN SERVICIOS GENERALES CONSERJE	11	₺ 459 410,43	2 880	1,00	0	0,00	0	0,00	2 880	1,00	0	0,00	2 880	1,00	0	0,00
010101-1	GESTION OPERATIVA BASICO EN SERVICIOS GENERALES CONSERJE	11	₺ 459 410,43	2 880	1,00	0	0,00	0	0,00	2 880	1,00	0	0,00	2 880	1,00	0	0,00
010101-1	GESTION OPERATIVA BASICO EN SERVICIOS GENERALES CONSERJE	11	₺ 459 410,43	2 880	1,00	0	0,00	0	0,00	2 880	1,00	0	0,00	2 880	1,00	0	0,00
010101-1	GESTION OPERATIVA BASICO EN SERVICIOS GENERALES CONSERJE	11	₺ 459 410,43	2 880	1,00	0	0,00	0	0,00	2 880	1,00	0	0,00	2 880	1,00	0	0,00
010101-1	GESTION OPERATIVA BASICO EN SERVICIOS GENERALES CONSERJE	11	₺ 459 410,43	0	0,00	0	0,00	720	0,25	720	0,25	0	0,00	720	0,25	0	0,00

Universidad Nacional
Programa Gestión Financiera
Sección de Presupuesto
Relación de Cargos Fijos

Periodo Anual 2021
 Del 1 de Julio al 31 de Diciembre 2021
 Recursos de Aplicación General

Código Puesto	Puesto	Cat.	Salario Base	Presupuestadas		Ejecutadas		Modificadas		Ocupadas		Congeladas		Gastadas		Disponibles	
				Horas	T.C.	Horas	T.C.	Horas	T.C.	Horas	T.C.	Horas	T.C.	Horas	T.C.	Horas	T.C.
010101-1	GESTION OPERATIVA BASICO EN SERVICIOS GENERALES CONSERJE	11	₺ 459 410,43	1 440	0,50	0	0,00	0	0,00	1 400	0,49	0	0,00	1 400	0,49	40	0,01
010101-1	GESTION OPERATIVA BASICO EN SERVICIOS GENERALES CONSERJE	11	₺ 459 410,43	2 880	1,00	0	0,00	0	0,00	2 880	1,00	0	0,00	2 880	1,00	0	0,00
010101-1	GESTION OPERATIVA BASICO EN SERVICIOS GENERALES CONSERJE	11	₺ 459 410,43	1 440	0,50	0	0,00	0	0,00	1 440	0,50	0	0,00	1 440	0,50	0	0,00
010101-1	GESTION OPERATIVA BASICO EN SERVICIOS GENERALES CONSERJE	11	₺ 459 410,43	2 880	1,00	0	0,00	0	0,00	2 880	1,00	0	0,00	2 880	1,00	0	0,00
010101-1	GESTION OPERATIVA BASICO EN SERVICIOS GENERALES CONSERJE	11	₺ 459 410,43	1 440	0,50	0	0,00	0	0,00	1 440	0,50	0	0,00	1 440	0,50	0	0,00
010101-1	GESTION OPERATIVA BASICO EN SERVICIOS GENERALES CONSERJE	11	₺ 459 410,43	0	0,00	0	0,00	360	0,13	360	0,13	0	0,00	360	0,13	0	0,00
010101-1	GESTION OPERATIVA BASICO EN SERVICIOS GENERALES CONSERJE	11	₺ 459 410,43	2 880	1,00	0	0,00	0	0,00	2 880	1,00	0	0,00	2 880	1,00	0	0,00
010101-1	GESTION OPERATIVA BASICO EN SERVICIOS GENERALES CONSERJE	11	₺ 459 410,43	2 880	1,00	0	0,00	0	0,00	2 880	1,00	0	0,00	2 880	1,00	0	0,00
010101-1	GESTION OPERATIVA BASICO EN SERVICIOS GENERALES CONSERJE	11	₺ 459 410,43	1 440	0,50	0	0,00	0	0,00	1 440	0,50	0	0,00	1 440	0,50	0	0,00
010101-1	GESTION OPERATIVA BASICO EN SERVICIOS GENERALES CONSERJE	11	₺ 459 410,43	2 880	1,00	0	0,00	0	0,00	2 880	1,00	0	0,00	2 880	1,00	0	0,00
010101-1	GESTION OPERATIVA BASICO EN SERVICIOS GENERALES CONSERJE	11	₺ 459 410,43	2 880	1,00	0	0,00	0	0,00	2 880	1,00	0	0,00	2 880	1,00	0	0,00
010101-1	GESTION OPERATIVA BASICO EN SERVICIOS GENERALES CONSERJE	11	₺ 459 410,43	1 440	0,50	0	0,00	0	0,00	1 440	0,50	0	0,00	1 440	0,50	0	0,00
010101-1	GESTION OPERATIVA BASICO EN SERVICIOS GENERALES CONSERJE	11	₺ 459 410,43	2 880	1,00	0	0,00	0	0,00	2 880	1,00	0	0,00	2 880	1,00	0	0,00
010101-1	GESTION OPERATIVA BASICO EN SERVICIOS GENERALES CONSERJE	11	₺ 459 410,43	2 880	1,00	0	0,00	0	0,00	2 880	1,00	0	0,00	2 880	1,00	0	0,00
010101-1	GESTION OPERATIVA BASICO EN SERVICIOS GENERALES CONSERJE	11	₺ 459 410,43	1 440	0,50	0	0,00	0	0,00	1 440	0,50	0	0,00	1 440	0,50	0	0,00
010101-1	GESTION OPERATIVA BASICO EN SERVICIOS GENERALES CONSERJE	11	₺ 459 410,43	2 880	1,00	0	0,00	0	0,00	2 880	1,00	0	0,00	2 880	1,00	0	0,00
010101-1	GESTION OPERATIVA BASICO EN SERVICIOS GENERALES CONSERJE	11	₺ 459 410,43	2 880	1,00	0	0,00	0	0,00	2 448	0,85	0	0,00	2 448	0,85	432	0,15
010101-1	GESTION OPERATIVA BASICO EN SERVICIOS GENERALES CONSERJE	11	₺ 459 410,43	2 160	0,75	0	0,00	0	0,00	2 160	0,75	0	0,00	2 160	0,75	0	0,00
010101-1	GESTION OPERATIVA BASICO EN SERVICIOS GENERALES CONSERJE	11	₺ 459 410,43	2 880	1,00	0	0,00	-2 776	-0,96	0	0,00	104	0,04	104	0,04	0	0,00

Universidad Nacional
Programa Gestión Financiera
Sección de Presupuesto
Relación de Cargos Fijos

Periodo Anual 2021
 Del 1 de Julio al 31 de Diciembre 2021
 Recursos de Aplicación General

Código Puesto	Puesto	Cat.	Salario Base	Presupuestadas		Ejecutadas		Modificadas		Ocupadas		Congeladas		Gastadas		Disponibles	
				Horas	T.C.	Horas	T.C.	Horas	T.C.	Horas	T.C.	Horas	T.C.	Horas	T.C.	Horas	T.C.
010101-1	GESTION OPERATIVA BASICO EN SERVICIOS GENERALES CONSERJE	11	₡ 459 410,43	1 440	0,50	0	0,00	-480	-0,17	0	0,00	0	0,00	0	0,00	960	0,33
010101-1	GESTION OPERATIVA BASICO EN SERVICIOS GENERALES CONSERJE	11	₡ 459 410,43	2 880	1,00	0	0,00	0	0,00	2 880	1,00	0	0,00	2 880	1,00	0	0,00
010101-1	GESTION OPERATIVA BASICO EN SERVICIOS GENERALES CONSERJE	11	₡ 459 410,43	2 880	1,00	0	0,00	0	0,00	2 880	1,00	0	0,00	2 880	1,00	0	0,00
010101-1	GESTION OPERATIVA BASICO EN SERVICIOS GENERALES CONSERJE	11	₡ 459 410,43	2 880	1,00	0	0,00	0	0,00	2 880	1,00	0	0,00	2 880	1,00	0	0,00
010101-1	GESTION OPERATIVA BASICO EN SERVICIOS GENERALES CONSERJE	11	₡ 459 410,43	2 880	1,00	0	0,00	0	0,00	2 880	1,00	0	0,00	2 880	1,00	0	0,00
010101-1	GESTION OPERATIVA BASICO EN SERVICIOS GENERALES CONSERJE	11	₡ 459 410,43	1 440	0,50	0	0,00	0	0,00	1 440	0,50	0	0,00	1 440	0,50	0	0,00
010101-1	GESTION OPERATIVA BASICO EN SERVICIOS GENERALES CONSERJE	11	₡ 459 410,43	2 880	1,00	0	0,00	0	0,00	2 880	1,00	0	0,00	2 880	1,00	0	0,00
010101-1	GESTION OPERATIVA BASICO EN SERVICIOS GENERALES CONSERJE	11	₡ 459 410,43	2 880	1,00	0	0,00	0	0,00	2 880	1,00	0	0,00	2 880	1,00	0	0,00
010101-1	GESTION OPERATIVA BASICO EN SERVICIOS GENERALES CONSERJE	11	₡ 459 410,43	2 880	1,00	0	0,00	0	0,00	2 584	0,90	0	0,00	2 584	0,90	296	0,10
010101-1	GESTION OPERATIVA BASICO EN SERVICIOS GENERALES CONSERJE	11	₡ 459 410,43	2 880	1,00	0	0,00	0	0,00	2 880	1,00	0	0,00	2 880	1,00	0	0,00
010101-1	GESTION OPERATIVA BASICO EN SERVICIOS GENERALES CONSERJE	11	₡ 459 410,43	2 880	1,00	0	0,00	0	0,00	2 880	1,00	0	0,00	2 880	1,00	0	0,00
010101-1	GESTION OPERATIVA BASICO EN SERVICIOS GENERALES CONSERJE	11	₡ 459 410,43	1 440	0,50	0	0,00	0	0,00	1 440	0,50	0	0,00	1 440	0,50	0	0,00
010101-1	GESTION OPERATIVA BASICO EN SERVICIOS GENERALES CONSERJE	11	₡ 459 410,43	2 880	1,00	0	0,00	0	0,00	2 520	0,88	0	0,00	2 520	0,88	360	0,13
010101-1	GESTION OPERATIVA BASICO EN SERVICIOS GENERALES CONSERJE	11	₡ 459 410,43	2 880	1,00	0	0,00	0	0,00	2 880	1,00	0	0,00	2 880	1,00	0	0,00
010101-1	GESTION OPERATIVA BASICO EN SERVICIOS GENERALES CONSERJE	11	₡ 459 410,43	2 880	1,00	0	0,00	0	0,00	2 880	1,00	0	0,00	2 880	1,00	0	0,00
010101-1	GESTION OPERATIVA BASICO EN SERVICIOS GENERALES CONSERJE	11	₡ 459 410,43	2 880	1,00	0	0,00	0	0,00	2 648	0,92	0	0,00	2 648	0,92	232	0,08
010101-1	GESTION OPERATIVA BASICO EN SERVICIOS GENERALES CONSERJE	11	₡ 459 410,43	2 880	1,00	0	0,00	0	0,00	2 880	1,00	0	0,00	2 880	1,00	0	0,00

Universidad Nacional
Programa Gestión Financiera
Sección de Presupuesto
Relación de Cargos Fijos

Periodo Anual 2021
 Del 1 de Julio al 31 de Diciembre 2021
 Recursos de Aplicación General

Código Puesto	Puesto	Cat.	Salario Base	Presupuestadas		Ejecutadas		Modificadas		Ocupadas		Congeladas		Gastadas		Disponibles	
				Horas	T.C.	Horas	T.C.	Horas	T.C.	Horas	T.C.	Horas	T.C.	Horas	T.C.	Horas	T.C.
010101-1	GESTION OPERATIVA BASICO EN SERVICIOS GENERALES CONSERJE	11	₪ 459 410,43	2 880	1,00	0	0,00	0	0,00	2 880	1,00	0	0,00	2 880	1,00	0	0,00
010101-1	GESTION OPERATIVA BASICO EN SERVICIOS GENERALES CONSERJE	11	₪ 459 410,43	2 880	1,00	0	0,00	0	0,00	2 880	1,00	0	0,00	2 880	1,00	0	0,00
010101-1	GESTION OPERATIVA BASICO EN SERVICIOS GENERALES CONSERJE	11	₪ 459 410,43	2 880	1,00	0	0,00	0	0,00	2 880	1,00	0	0,00	2 880	1,00	0	0,00
010101-1	GESTION OPERATIVA BASICO EN SERVICIOS GENERALES CONSERJE	11	₪ 459 410,43	2 880	1,00	0	0,00	0	0,00	2 880	1,00	0	0,00	2 880	1,00	0	0,00
010101-1	GESTION OPERATIVA BASICO EN SERVICIOS GENERALES CONSERJE	11	₪ 459 410,43	2 880	1,00	0	0,00	0	0,00	2 880	1,00	0	0,00	2 880	1,00	0	0,00
010101-1	GESTION OPERATIVA BASICO EN SERVICIOS GENERALES CONSERJE	11	₪ 459 410,43	2 880	1,00	0	0,00	0	0,00	2 880	1,00	0	0,00	2 880	1,00	0	0,00
010101-1	GESTION OPERATIVA BASICO EN SERVICIOS GENERALES CONSERJE	11	₪ 459 410,43	2 880	1,00	0	0,00	0	0,00	2 880	1,00	0	0,00	2 880	1,00	0	0,00
010101-1	GESTION OPERATIVA BASICO EN SERVICIOS GENERALES CONSERJE	11	₪ 459 410,43	2 880	1,00	0	0,00	0	0,00	2 880	1,00	0	0,00	2 880	1,00	0	0,00
010101-1	GESTION OPERATIVA BASICO EN SERVICIOS GENERALES CONSERJE	11	₪ 459 410,43	2 880	1,00	0	0,00	0	0,00	2 880	1,00	0	0,00	2 880	1,00	0	0,00
010101-1	GESTION OPERATIVA BASICO EN SERVICIOS GENERALES CONSERJE	11	₪ 459 410,43	2 880	1,00	0	0,00	0	0,00	2 880	1,00	0	0,00	2 880	1,00	0	0,00
010101-1	GESTION OPERATIVA BASICO EN SERVICIOS GENERALES CONSERJE	11	₪ 459 410,43	2 880	1,00	0	0,00	0	0,00	2 880	1,00	0	0,00	2 880	1,00	0	0,00
010101-1	GESTION OPERATIVA BASICO EN SERVICIOS GENERALES CONSERJE	11	₪ 459 410,43	2 880	1,00	0	0,00	0	0,00	1 536	0,53	0	0,00	1 536	0,53	1 344	0,47
010101-1	GESTION OPERATIVA BASICO EN SERVICIOS GENERALES CONSERJE	11	₪ 459 410,43	1 440	0,50	0	0,00	0	0,00	1 440	0,50	0	0,00	1 440	0,50	0	0,00
010101-1	GESTION OPERATIVA BASICO EN SERVICIOS GENERALES CONSERJE	11	₪ 459 410,43	2 880	1,00	0	0,00	0	0,00	2 880	1,00	0	0,00	2 880	1,00	0	0,00
010101-1	GESTION OPERATIVA BASICO EN SERVICIOS GENERALES CONSERJE	11	₪ 459 410,43	2 880	1,00	0	0,00	0	0,00	2 880	1,00	0	0,00	2 880	1,00	0	0,00
010101-1	GESTION OPERATIVA BASICO EN SERVICIOS GENERALES CONSERJE	11	₪ 459 410,43	2 880	1,00	0	0,00	-1 442	-0,50	0	0,00	846	0,29	846	0,29	592	0,21
010101-1	GESTION OPERATIVA BASICO EN SERVICIOS GENERALES CONSERJE	11	₪ 459 410,43	2 880	1,00	0	0,00	0	0,00	2 880	1,00	0	0,00	2 880	1,00	0	0,00
010101-1	GESTION OPERATIVA BASICO EN SERVICIOS GENERALES CONSERJE	11	₪ 459 410,43	1 440	0,50	0	0,00	0	0,00	428	0,15	0	0,00	428	0,15	1 012	0,35

Universidad Nacional
Programa Gestión Financiera
Sección de Presupuesto
Relación de Cargos Fijos

Periodo Anual 2021
 Del 1 de Julio al 31 de Diciembre 2021
 Recursos de Aplicación General

Código Puesto	Puesto	Cat.	Salario Base	Presupuestadas		Ejecutadas		Modificadas		Ocupadas		Congeladas		Gastadas		Disponibles	
				Horas	T.C.	Horas	T.C.	Horas	T.C.	Horas	T.C.	Horas	T.C.	Horas	T.C.	Horas	T.C.
010101-1	GESTION OPERATIVA BASICO EN SERVICIOS GENERALES CONSERJE	11	₴ 459 410,43	0	0,00	0	0,00	2 640	0,92	2 640	0,92	0	0,00	2 640	0,92	0	0,00
010101-1	GESTION OPERATIVA BASICO EN SERVICIOS GENERALES CONSERJE	11	₴ 459 410,43	1 440	0,50	0	0,00	0	0,00	1 248	0,43	0	0,00	1 248	0,43	192	0,07
010101-1	GESTION OPERATIVA BASICO EN SERVICIOS GENERALES CONSERJE	11	₴ 459 410,43	2 880	1,00	0	0,00	0	0,00	2 880	1,00	0	0,00	2 880	1,00	0	0,00
010101-1	GESTION OPERATIVA BASICO EN SERVICIOS GENERALES CONSERJE	11	₴ 459 410,43	1 440	0,50	0	0,00	-1 320	-0,46	0	0,00	0	0,00	0	0,00	120	0,04
010101-1	GESTION OPERATIVA BASICO EN SERVICIOS GENERALES CONSERJE	11	₴ 459 410,43	2 880	1,00	0	0,00	0	0,00	2 880	1,00	0	0,00	2 880	1,00	0	0,00
010101-1	GESTION OPERATIVA BASICO EN SERVICIOS GENERALES CONSERJE	11	₴ 459 410,43	2 880	1,00	0	0,00	0	0,00	2 880	1,00	0	0,00	2 880	1,00	0	0,00
010101-1	GESTION OPERATIVA BASICO EN SERVICIOS GENERALES CONSERJE	11	₴ 459 410,43	2 880	1,00	0	0,00	0	0,00	2 880	1,00	0	0,00	2 880	1,00	0	0,00
010101-1	GESTION OPERATIVA BASICO EN SERVICIOS GENERALES CONSERJE	11	₴ 459 410,43	1 440	0,50	0	0,00	-720	-0,25	720	0,25	0	0,00	720	0,25	0	0,00
010101-1	GESTION OPERATIVA BASICO EN SERVICIOS GENERALES CONSERJE	11	₴ 459 410,43	2 880	1,00	0	0,00	0	0,00	2 816	0,98	0	0,00	2 816	0,98	64	0,02
010101-1	GESTION OPERATIVA BASICO EN SERVICIOS GENERALES CONSERJE	11	₴ 459 410,43	2 880	1,00	0	0,00	0	0,00	2 880	1,00	0	0,00	2 880	1,00	0	0,00
010101-1	GESTION OPERATIVA BASICO EN SERVICIOS GENERALES CONSERJE	11	₴ 459 410,43	2 880	1,00	0	0,00	0	0,00	2 880	1,00	0	0,00	2 880	1,00	0	0,00
010101-1	GESTION OPERATIVA BASICO EN SERVICIOS GENERALES CONSERJE	11	₴ 459 410,43	2 880	1,00	0	0,00	0	0,00	2 880	1,00	0	0,00	2 880	1,00	0	0,00
010101-1	GESTION OPERATIVA BASICO EN SERVICIOS GENERALES CONSERJE	11	₴ 459 410,43	2 880	1,00	0	0,00	0	0,00	2 880	1,00	0	0,00	2 880	1,00	0	0,00
010101-1	GESTION OPERATIVA BASICO EN SERVICIOS GENERALES CONSERJE	11	₴ 459 410,43	2 880	1,00	0	0,00	0	0,00	1 772	0,62	0	0,00	1 772	0,62	1 108	0,38
010101-1	GESTION OPERATIVA BASICO EN SERVICIOS GENERALES CONSERJE	11	₴ 459 410,43	2 880	1,00	0	0,00	0	0,00	2 880	1,00	0	0,00	2 880	1,00	0	0,00
010101-1	GESTION OPERATIVA BASICO EN SERVICIOS GENERALES CONSERJE	11	₴ 459 410,43	2 160	0,75	0	0,00	0	0,00	2 160	0,75	0	0,00	2 160	0,75	0	0,00
010101-1	GESTION OPERATIVA BASICO EN SERVICIOS GENERALES CONSERJE	11	₴ 459 410,43	2 880	1,00	0	0,00	0	0,00	2 880	1,00	0	0,00	2 880	1,00	0	0,00

Universidad Nacional
Programa Gestión Financiera
Sección de Presupuesto
Relación de Cargos Fijos

Periodo Anual 2021
 Del 1 de Julio al 31 de Diciembre 2021
 Recursos de Aplicación General

Código Puesto	Puesto	Cat.	Salario Base	Presupuestadas		Ejecutadas		Modificadas		Ocupadas		Congeladas		Gastadas		Disponibles	
				Horas	T.C.	Horas	T.C.	Horas	T.C.	Horas	T.C.	Horas	T.C.	Horas	T.C.	Horas	T.C.
010101-1	GESTION OPERATIVA BASICO EN SERVICIOS GENERALES CONSERJE	11	₺ 459 410,43	2 880	1,00	0	0,00	0	0,00	2 880	1,00	0	0,00	2 880	1,00	0	0,00
010101-1	GESTION OPERATIVA BASICO EN SERVICIOS GENERALES CONSERJE	11	₺ 459 410,43	2 880	1,00	0	0,00	-2 195	-0,76	0	0,00	685	0,24	685	0,24	0	0,00
010101-1	GESTION OPERATIVA BASICO EN SERVICIOS GENERALES CONSERJE	11	₺ 459 410,43	2 880	1,00	0	0,00	0	0,00	2 528	0,88	0	0,00	2 528	0,88	352	0,12
010101-1	GESTION OPERATIVA BASICO EN SERVICIOS GENERALES CONSERJE	11	₺ 459 410,43	2 880	1,00	0	0,00	0	0,00	2 880	1,00	0	0,00	2 880	1,00	0	0,00
010101-1	GESTION OPERATIVA BASICO EN SERVICIOS GENERALES CONSERJE	11	₺ 459 410,43	2 160	0,75	0	0,00	0	0,00	2 160	0,75	0	0,00	2 160	0,75	0	0,00
010101-1	GESTION OPERATIVA BASICO EN SERVICIOS GENERALES CONSERJE	11	₺ 459 410,43	2 880	1,00	0	0,00	0	0,00	2 880	1,00	0	0,00	2 880	1,00	0	0,00
010101-1	GESTION OPERATIVA BASICO EN SERVICIOS GENERALES CONSERJE	11	₺ 459 410,43	2 880	1,00	0	0,00	0	0,00	2 872	1,00	0	0,00	2 872	1,00	8	0,00
010101-1	GESTION OPERATIVA BASICO EN SERVICIOS GENERALES CONSERJE	11	₺ 459 410,43	2 880	1,00	0	0,00	0	0,00	2 880	1,00	0	0,00	2 880	1,00	0	0,00
010101-1	GESTION OPERATIVA BASICO EN SERVICIOS GENERALES CONSERJE	11	₺ 459 410,43	2 880	1,00	0	0,00	0	0,00	2 880	1,00	0	0,00	2 880	1,00	0	0,00
010101-1	GESTION OPERATIVA BASICO EN SERVICIOS GENERALES CONSERJE	11	₺ 459 410,43	1 440	0,50	0	0,00	0	0,00	1 376	0,48	0	0,00	1 376	0,48	64	0,02
010101-1	GESTION OPERATIVA BASICO EN SERVICIOS GENERALES CONSERJE	11	₺ 459 410,43	2 880	1,00	0	0,00	0	0,00	2 880	1,00	0	0,00	2 880	1,00	0	0,00
010101-1	GESTION OPERATIVA BASICO EN SERVICIOS GENERALES CONSERJE	11	₺ 459 410,43	2 880	1,00	0	0,00	0	0,00	2 880	1,00	0	0,00	2 880	1,00	0	0,00
010101-1	GESTION OPERATIVA BASICO EN SERVICIOS GENERALES CONSERJE	11	₺ 459 410,43	2 880	1,00	0	0,00	0	0,00	2 688	0,93	0	0,00	2 688	0,93	192	0,07
010101-1	GESTION OPERATIVA BASICO EN SERVICIOS GENERALES CONSERJE	11	₺ 459 410,43	2 880	1,00	0	0,00	0	0,00	2 880	1,00	0	0,00	2 880	1,00	0	0,00
010101-1	GESTION OPERATIVA BASICO EN SERVICIOS GENERALES CONSERJE	11	₺ 459 410,43	2 880	1,00	0	0,00	0	0,00	2 880	1,00	0	0,00	2 880	1,00	0	0,00
010101-1	GESTION OPERATIVA BASICO EN SERVICIOS GENERALES CONSERJE	11	₺ 459 410,43	2 880	1,00	0	0,00	0	0,00	2 880	1,00	0	0,00	2 880	1,00	0	0,00
010101-1	GESTION OPERATIVA BASICO EN SERVICIOS GENERALES CONSERJE	11	₺ 459 410,43	2 880	1,00	0	0,00	0	0,00	2 880	1,00	0	0,00	2 880	1,00	0	0,00

Universidad Nacional
Programa Gestión Financiera
Sección de Presupuesto
Relación de Cargos Fijos

Periodo Anual 2021
 Del 1 de Julio al 31 de Diciembre 2021
 Recursos de Aplicación General

Código Puesto	Puesto	Cat.	Salario Base	Presupuestadas		Ejecutadas		Modificadas		Ocupadas		Congeladas		Gastadas		Disponibles	
				Horas	T.C.	Horas	T.C.	Horas	T.C.	Horas	T.C.	Horas	T.C.	Horas	T.C.	Horas	T.C.
010101-1	GESTION OPERATIVA BASICO EN SERVICIOS GENERALES CONSERJE	11	₡ 459 410,43	1 440	0,50	0	0,00	0	0,00	1 440	0,50	0	0,00	1 440	0,50	0	0,00
010101-1	GESTION OPERATIVA BASICO EN SERVICIOS GENERALES CONSERJE	11	₡ 459 410,43	2 880	1,00	0	0,00	0	0,00	2 880	1,00	0	0,00	2 880	1,00	0	0,00
010101-1	GESTION OPERATIVA BASICO EN SERVICIOS GENERALES CONSERJE	11	₡ 459 410,43	0	0,00	960	0,33	0	0,00	712	0,25	0	0,00	712	0,25	248	0,09
010101-1	GESTION OPERATIVA BASICO EN SERVICIOS GENERALES CONSERJE	11	₡ 459 410,43	0	0,00	248	0,09	0	0,00	248	0,09	0	0,00	248	0,09	0	0,00
010101-1	GESTION OPERATIVA BASICO EN SERVICIOS GENERALES CONSERJE	11	₡ 459 410,43	0	0,00	80	0,03	0	0,00	80	0,03	0	0,00	80	0,03	0	0,00
010101-1	GESTION OPERATIVA BASICO EN SERVICIOS GENERALES CONSERJE	11	₡ 459 410,43	1 440	0,50	0	0,00	0	0,00	1 440	0,50	0	0,00	1 440	0,50	0	0,00
010101-1	GESTION OPERATIVA BASICO EN SERVICIOS GENERALES CONSERJE	11	₡ 459 410,43	1 440	0,50	0	0,00	0	0,00	1 416	0,49	0	0,00	1 416	0,49	24	0,01
010101-1	GESTION OPERATIVA BASICO EN SERVICIOS GENERALES CONSERJE	11	₡ 459 410,43	2 880	1,00	0	0,00	0	0,00	2 880	1,00	0	0,00	2 880	1,00	0	0,00
010101-1	GESTION OPERATIVA BASICO EN SERVICIOS GENERALES CONSERJE	11	₡ 459 410,43	0	0,00	656	0,23	0	0,00	656	0,23	0	0,00	656	0,23	0	0,00
010101-1	GESTION OPERATIVA BASICO EN SERVICIOS GENERALES CONSERJE	11	₡ 459 410,43	1 440	0,50	0	0,00	0	0,00	1 440	0,50	0	0,00	1 440	0,50	0	0,00
010101-1	GESTION OPERATIVA BASICO EN SERVICIOS GENERALES CONSERJE	11	₡ 459 410,43	2 880	1,00	0	0,00	0	0,00	2 880	1,00	0	0,00	2 880	1,00	0	0,00
010101-1	GESTION OPERATIVA BASICO EN SERVICIOS GENERALES CONSERJE	11	₡ 459 410,43	720	0,25	0	0,00	0	0,00	720	0,25	0	0,00	720	0,25	0	0,00
010101-1	GESTION OPERATIVA BASICO EN SERVICIOS GENERALES CONSERJE	11	₡ 459 410,43	720	0,25	0	0,00	0	0,00	720	0,25	0	0,00	720	0,25	0	0,00
010101-1	GESTION OPERATIVA BASICO EN SERVICIOS GENERALES CONSERJE	11	₡ 459 410,43	1 440	0,50	0	0,00	0	0,00	1 440	0,50	0	0,00	1 440	0,50	0	0,00
010101-1	GESTION OPERATIVA BASICO EN SERVICIOS GENERALES CONSERJE	11	₡ 459 410,43	2 880	1,00	0	0,00	0	0,00	2 880	1,00	0	0,00	2 880	1,00	0	0,00
010101-1	GESTION OPERATIVA BASICO EN SERVICIOS GENERALES CONSERJE	11	₡ 459 410,43	2 880	1,00	0	0,00	0	0,00	2 880	1,00	0	0,00	2 880	1,00	0	0,00
010101-1	GESTION OPERATIVA BASICO EN SERVICIOS GENERALES CONSERJE	11	₡ 459 410,43	2 880	1,00	0	0,00	0	0,00	2 880	1,00	0	0,00	2 880	1,00	0	0,00

Universidad Nacional
Programa Gestión Financiera
Sección de Presupuesto
Relación de Cargos Fijos

Periodo Anual 2021
 Del 1 de Julio al 31 de Diciembre 2021
 Recursos de Aplicación General

Código Puesto	Puesto	Cat.	Salario Base	Presupuestadas		Ejecutadas		Modificadas		Ocupadas		Congeladas		Gastadas		Disponibles	
				Horas	T.C.	Horas	T.C.	Horas	T.C.	Horas	T.C.	Horas	T.C.	Horas	T.C.	Horas	T.C.
010101-1	GESTION OPERATIVA BASICO EN SERVICIOS GENERALES CONSERJE	11	₴ 459 410,43	2 880	1,00	0	0,00	0	0,00	2 880	1,00	0	0,00	2 880	1,00	0	0,00
010101-1	GESTION OPERATIVA BASICO EN SERVICIOS GENERALES CONSERJE	11	₴ 459 410,43	2 880	1,00	0	0,00	0	0,00	2 880	1,00	0	0,00	2 880	1,00	0	0,00
010101-1	GESTION OPERATIVA BASICO EN SERVICIOS GENERALES CONSERJE	11	₴ 459 410,43	2 880	1,00	0	0,00	0	0,00	2 880	1,00	0	0,00	2 880	1,00	0	0,00
010101-1	GESTION OPERATIVA BASICO EN SERVICIOS GENERALES CONSERJE	11	₴ 459 410,43	2 880	1,00	0	0,00	0	0,00	2 880	1,00	0	0,00	2 880	1,00	0	0,00
010101-1	GESTION OPERATIVA BASICO EN SERVICIOS GENERALES CONSERJE	11	₴ 459 410,43	2 880	1,00	0	0,00	0	0,00	2 880	1,00	0	0,00	2 880	1,00	0	0,00
010101-1	GESTION OPERATIVA BASICO EN SERVICIOS GENERALES CONSERJE	11	₴ 459 410,43	2 880	1,00	0	0,00	0	0,00	2 880	1,00	0	0,00	2 880	1,00	0	0,00
010101-1	GESTION OPERATIVA BASICO EN SERVICIOS GENERALES CONSERJE	11	₴ 459 410,43	2 880	1,00	0	0,00	0	0,00	2 880	1,00	0	0,00	2 880	1,00	0	0,00
010101-1	GESTION OPERATIVA BASICO EN SERVICIOS GENERALES CONSERJE	11	₴ 459 410,43	2 880	1,00	0	0,00	0	0,00	2 880	1,00	0	0,00	2 880	1,00	0	0,00
010101-1	GESTION OPERATIVA BASICO EN SERVICIOS GENERALES CONSERJE	11	₴ 459 410,43	2 880	1,00	0	0,00	0	0,00	2 880	1,00	0	0,00	2 880	1,00	0	0,00
010101-1	GESTION OPERATIVA BASICO EN SERVICIOS GENERALES CONSERJE	11	₴ 459 410,43	2 880	1,00	0	0,00	0	0,00	2 880	1,00	0	0,00	2 880	1,00	0	0,00
010101-1	GESTION OPERATIVA BASICO EN SERVICIOS GENERALES CONSERJE	11	₴ 459 410,43	2 880	1,00	0	0,00	0	0,00	2 880	1,00	0	0,00	2 880	1,00	0	0,00
010101-1	GESTION OPERATIVA BASICO EN SERVICIOS GENERALES CONSERJE	11	₴ 459 410,43	1 440	0,50	0	0,00	0	0,00	1 440	0,50	0	0,00	1 440	0,50	0	0,00
010101-1	GESTION OPERATIVA BASICO EN SERVICIOS GENERALES CONSERJE	11	₴ 459 410,43	2 880	1,00	0	0,00	0	0,00	2 880	1,00	0	0,00	2 880	1,00	0	0,00
010101-1	GESTION OPERATIVA BASICO EN SERVICIOS GENERALES CONSERJE	11	₴ 459 410,43	2 880	1,00	0	0,00	0	0,00	2 880	1,00	0	0,00	2 880	1,00	0	0,00
010101-1	GESTION OPERATIVA BASICO EN SERVICIOS GENERALES CONSERJE	11	₴ 459 410,43	2 880	1,00	0	0,00	0	0,00	2 880	1,00	0	0,00	2 880	1,00	0	0,00
010101-1	GESTION OPERATIVA BASICO EN SERVICIOS GENERALES CONSERJE	11	₴ 459 410,43	2 880	1,00	0	0,00	0	0,00	2 880	1,00	0	0,00	2 880	1,00	0	0,00

Universidad Nacional
Programa Gestión Financiera
Sección de Presupuesto
Relación de Cargos Fijos

Periodo Anual 2021
 Del 1 de Julio al 31 de Diciembre 2021
 Recursos de Aplicación General

Código Puesto	Puesto	Cat.	Salario Base	Presupuestadas		Ejecutadas		Modificadas		Ocupadas		Congeladas		Gastadas		Disponibles	
				Horas	T.C.	Horas	T.C.	Horas	T.C.	Horas	T.C.	Horas	T.C.	Horas	T.C.	Horas	T.C.
010101-1	GESTION OPERATIVA BASICO EN SERVICIOS GENERALES CONSERJE	11	₡ 459 410,43	2 880	1,00	0	0,00	0	0,00	2 880	1,00	0	0,00	2 880	1,00	0	0,00
010101-1	GESTION OPERATIVA BASICO EN SERVICIOS GENERALES CONSERJE	11	₡ 459 410,43	2 880	1,00	0	0,00	0	0,00	2 880	1,00	0	0,00	2 880	1,00	0	0,00
010101-1	GESTION OPERATIVA BASICO EN SERVICIOS GENERALES CONSERJE	11	₡ 459 410,43	2 880	1,00	0	0,00	0	0,00	2 880	1,00	0	0,00	2 880	1,00	0	0,00
010101-1	GESTION OPERATIVA BASICO EN SERVICIOS GENERALES CONSERJE	11	₡ 459 410,43	2 880	1,00	0	0,00	0	0,00	2 880	1,00	0	0,00	2 880	1,00	0	0,00
010101-1	GESTION OPERATIVA BASICO EN SERVICIOS GENERALES CONSERJE	11	₡ 459 410,43	2 880	1,00	0	0,00	0	0,00	2 880	1,00	0	0,00	2 880	1,00	0	0,00
010101-1	GESTION OPERATIVA BASICO EN SERVICIOS GENERALES CONSERJE	11	₡ 459 410,43	2 880	1,00	0	0,00	0	0,00	2 624	0,91	0	0,00	2 624	0,91	256	0,09
010101-1	GESTION OPERATIVA BASICO EN SERVICIOS GENERALES CONSERJE	11	₡ 459 410,43	2 880	1,00	0	0,00	-622	-0,22	0	0,00	242	0,08	242	0,08	2 016	0,70
010101-1	GESTION OPERATIVA BASICO EN SERVICIOS GENERALES CONSERJE	11	₡ 459 410,43	2 880	1,00	0	0,00	0	0,00	2 880	1,00	0	0,00	2 880	1,00	0	0,00
010101-1	GESTION OPERATIVA BASICO EN SERVICIOS GENERALES CONSERJE	11	₡ 459 410,43	2 880	1,00	0	0,00	0	0,00	2 880	1,00	0	0,00	2 880	1,00	0	0,00
010101-1	GESTION OPERATIVA BASICO EN SERVICIOS GENERALES CONSERJE	11	₡ 459 410,43	1 440	0,50	0	0,00	0	0,00	1 440	0,50	0	0,00	1 440	0,50	0	0,00
010101-1	GESTION OPERATIVA BASICO EN SERVICIOS GENERALES CONSERJE	11	₡ 459 410,43	2 880	1,00	0	0,00	0	0,00	2 880	1,00	0	0,00	2 880	1,00	0	0,00
010101-1	GESTION OPERATIVA BASICO EN SERVICIOS GENERALES CONSERJE	11	₡ 459 410,43	2 880	1,00	0	0,00	0	0,00	2 880	1,00	0	0,00	2 880	1,00	0	0,00
010101-1	GESTION OPERATIVA BASICO EN SERVICIOS GENERALES CONSERJE	11	₡ 459 410,43	2 880	1,00	0	0,00	0	0,00	2 880	1,00	0	0,00	2 880	1,00	0	0,00
010101-1	GESTION OPERATIVA BASICO EN SERVICIOS GENERALES CONSERJE	11	₡ 459 410,43	2 880	1,00	0	0,00	0	0,00	2 880	1,00	0	0,00	2 880	1,00	0	0,00
010101-1	GESTION OPERATIVA BASICO EN SERVICIOS GENERALES CONSERJE	11	₡ 459 410,43	2 880	1,00	0	0,00	0	0,00	2 880	1,00	0	0,00	2 880	1,00	0	0,00
010101-1	GESTION OPERATIVA BASICO EN SERVICIOS GENERALES CONSERJE	11	₡ 459 410,43	2 880	1,00	0	0,00	0	0,00	2 784	0,97	0	0,00	2 784	0,97	96	0,03

Universidad Nacional
Programa Gestión Financiera
Sección de Presupuesto
Relación de Cargos Fijos

Periodo Anual 2021
 Del 1 de Julio al 31 de Diciembre 2021
 Recursos de Aplicación General

Código Puesto	Puesto	Cat.	Salario Base	Presupuestadas		Ejecutadas		Modificadas		Ocupadas		Congeladas		Gastadas		Disponibles	
				Horas	T.C.	Horas	T.C.	Horas	T.C.	Horas	T.C.	Horas	T.C.	Horas	T.C.	Horas	T.C.
010101-1	GESTION OPERATIVA BASICO EN SERVICIOS GENERALES CONSERJE	11	₺ 459 410,43	2 880	1,00	0	0,00	-2 568	-0,89	0	0,00	312	0,11	312	0,11	0	0,00
010101-1	GESTION OPERATIVA BASICO EN SERVICIOS GENERALES CONSERJE	11	₺ 459 410,43	2 880	1,00	0	0,00	0	0,00	2 880	1,00	0	0,00	2 880	1,00	0	0,00
010101-1	GESTION OPERATIVA BASICO EN SERVICIOS GENERALES CONSERJE	11	₺ 459 410,43	2 880	1,00	0	0,00	0	0,00	2 880	1,00	0	0,00	2 880	1,00	0	0,00
010101-1	GESTION OPERATIVA BASICO EN SERVICIOS GENERALES CONSERJE	11	₺ 459 410,43	2 880	1,00	0	0,00	0	0,00	2 880	1,00	0	0,00	2 880	1,00	0	0,00
010101-1	GESTION OPERATIVA BASICO EN SERVICIOS GENERALES CONSERJE	11	₺ 459 410,43	2 880	1,00	0	0,00	0	0,00	2 880	1,00	0	0,00	2 880	1,00	0	0,00
010101-1	GESTION OPERATIVA BASICO EN SERVICIOS GENERALES CONSERJE	11	₺ 459 410,43	2 880	1,00	0	0,00	0	0,00	2 848	0,99	0	0,00	2 848	0,99	32	0,01
010101-1	GESTION OPERATIVA BASICO EN SERVICIOS GENERALES CONSERJE	11	₺ 459 410,43	2 880	1,00	0	0,00	0	0,00	2 880	1,00	0	0,00	2 880	1,00	0	0,00
010101-1	GESTION OPERATIVA BASICO EN SERVICIOS GENERALES CONSERJE	11	₺ 459 410,43	2 880	1,00	0	0,00	0	0,00	2 752	0,96	0	0,00	2 752	0,96	128	0,04
010101-1	GESTION OPERATIVA BASICO EN SERVICIOS GENERALES CONSERJE	11	₺ 459 410,43	2 880	1,00	0	0,00	0	0,00	2 880	1,00	0	0,00	2 880	1,00	0	0,00
010101-1	GESTION OPERATIVA BASICO EN SERVICIOS GENERALES CONSERJE	11	₺ 459 410,43	1 440	0,50	0	0,00	0	0,00	1 076	0,37	0	0,00	1 076	0,37	364	0,13
010101-1	GESTION OPERATIVA BASICO EN SERVICIOS GENERALES CONSERJE	11	₺ 459 410,43	2 880	1,00	0	0,00	0	0,00	2 696	0,94	0	0,00	2 696	0,94	184	0,06
010101-1	GESTION OPERATIVA BASICO EN SERVICIOS GENERALES CONSERJE	11	₺ 459 410,43	2 880	1,00	0	0,00	0	0,00	2 344	0,81	0	0,00	2 344	0,81	536	0,19
010101-1	GESTION OPERATIVA BASICO EN SERVICIOS GENERALES CONSERJE	11	₺ 459 410,43	2 880	1,00	0	0,00	0	0,00	2 880	1,00	0	0,00	2 880	1,00	0	0,00
010101-1	GESTION OPERATIVA BASICO EN SERVICIOS GENERALES CONSERJE	11	₺ 459 410,43	2 880	1,00	0	0,00	0	0,00	2 880	1,00	0	0,00	2 880	1,00	0	0,00
010101-1	GESTION OPERATIVA BASICO EN SERVICIOS GENERALES CONSERJE	11	₺ 459 410,43	2 880	1,00	0	0,00	-519	-0,18	720	0,25	377	0,13	1 097	0,38	1 264	0,44
010101-1	GESTION OPERATIVA BASICO EN SERVICIOS GENERALES CONSERJE	11	₺ 459 410,43	2 160	0,75	0	0,00	0	0,00	2 160	0,75	0	0,00	2 160	0,75	0	0,00
010101-1	GESTION OPERATIVA BASICO EN SERVICIOS GENERALES CONSERJE	11	₺ 459 410,43	2 880	1,00	0	0,00	0	0,00	2 880	1,00	0	0,00	2 880	1,00	0	0,00

Universidad Nacional
Programa Gestión Financiera
Sección de Presupuesto
Relación de Cargos Fijos

Periodo Anual 2021
 Del 1 de Julio al 31 de Diciembre 2021
 Recursos de Aplicación General

Código Puesto	Puesto	Cat.	Salario Base	Presupuestadas		Ejecutadas		Modificadas		Ocupadas		Congeladas		Gastadas		Disponibles	
				Horas	T.C.	Horas	T.C.	Horas	T.C.	Horas	T.C.	Horas	T.C.	Horas	T.C.	Horas	T.C.
010101-1	GESTION OPERATIVA BASICO EN SERVICIOS GENERALES CONSERJE	11	₡ 459 410,43	2 880	1,00	0	0,00	0	0,00	2 880	1,00	0	0,00	2 880	1,00	0	0,00
010101-1	GESTION OPERATIVA BASICO EN SERVICIOS GENERALES CONSERJE	11	₡ 459 410,43	2 880	1,00	0	0,00	0	0,00	2 880	1,00	0	0,00	2 880	1,00	0	0,00
010101-1	GESTION OPERATIVA BASICO EN SERVICIOS GENERALES CONSERJE	11	₡ 459 410,43	2 880	1,00	0	0,00	0	0,00	2 880	1,00	0	0,00	2 880	1,00	0	0,00
010101-1	GESTION OPERATIVA BASICO EN SERVICIOS GENERALES CONSERJE	11	₡ 459 410,43	1 440	0,50	0	0,00	0	0,00	1 440	0,50	0	0,00	1 440	0,50	0	0,00
010101-1	GESTION OPERATIVA BASICO EN SERVICIOS GENERALES CONSERJE	11	₡ 459 410,43	0	0,00	264	0,09	0	0,00	264	0,09	0	0,00	264	0,09	0	0,00
010101-1	GESTION OPERATIVA BASICO EN SERVICIOS GENERALES CONSERJE	11	₡ 459 410,43	2 880	1,00	0	0,00	0	0,00	2 880	1,00	0	0,00	2 880	1,00	0	0,00
010101-1	GESTION OPERATIVA BASICO EN SERVICIOS GENERALES CONSERJE	11	₡ 459 410,43	1 440	0,50	0	0,00	-1 320	-0,46	100	0,03	0	0,00	100	0,03	20	0,01
010101-1	GESTION OPERATIVA BASICO EN SERVICIOS GENERALES CONSERJE	11	₡ 459 410,43	2 880	1,00	0	0,00	0	0,00	2 880	1,00	0	0,00	2 880	1,00	0	0,00
010101-1	GESTION OPERATIVA BASICO EN SERVICIOS GENERALES CONSERJE	11	₡ 459 410,43	2 880	1,00	0	0,00	0	0,00	2 880	1,00	0	0,00	2 880	1,00	0	0,00
010101-1	GESTION OPERATIVA BASICO EN SERVICIOS GENERALES CONSERJE	11	₡ 459 410,43	2 880	1,00	0	0,00	0	0,00	2 880	1,00	0	0,00	2 880	1,00	0	0,00
010101-1	GESTION OPERATIVA BASICO EN SERVICIOS GENERALES CONSERJE	11	₡ 459 410,43	2 880	1,00	0	0,00	0	0,00	2 880	1,00	0	0,00	2 880	1,00	0	0,00
010101-1	GESTION OPERATIVA BASICO EN SERVICIOS GENERALES CONSERJE	11	₡ 459 410,43	2 880	1,00	0	0,00	0	0,00	2 880	1,00	0	0,00	2 880	1,00	0	0,00
010101-1	GESTION OPERATIVA BASICO EN SERVICIOS GENERALES CONSERJE	11	₡ 459 410,43	2 880	1,00	0	0,00	0	0,00	2 880	1,00	0	0,00	2 880	1,00	0	0,00
010101-1	GESTION OPERATIVA BASICO EN SERVICIOS GENERALES CONSERJE	11	₡ 459 410,43	2 880	1,00	0	0,00	0	0,00	2 880	1,00	0	0,00	2 880	1,00	0	0,00
010101-1	GESTION OPERATIVA BASICO EN SERVICIOS GENERALES CONSERJE	11	₡ 459 410,43	2 880	1,00	0	0,00	0	0,00	2 880	1,00	0	0,00	2 880	1,00	0	0,00
010101-1	GESTION OPERATIVA BASICO EN SERVICIOS GENERALES CONSERJE	11	₡ 459 410,43	2 880	1,00	0	0,00	0	0,00	2 632	0,91	0	0,00	2 632	0,91	248	0,09

Universidad Nacional
Programa Gestión Financiera
Sección de Presupuesto
Relación de Cargos Fijos

Periodo Anual 2021
 Del 1 de Julio al 31 de Diciembre 2021
 Recursos de Aplicación General

Código Puesto	Puesto	Cat.	Salario Base	Presupuestadas		Ejecutadas		Modificadas		Ocupadas		Congeladas		Gastadas		Disponibles	
				Horas	T.C.	Horas	T.C.	Horas	T.C.	Horas	T.C.	Horas	T.C.	Horas	T.C.	Horas	T.C.
010101-1	GESTION OPERATIVA BASICO EN SERVICIOS GENERALES CONSERJE	11	₺ 459 410,43	1 440	0,50	0	0,00	0	0,00	1 440	0,50	0	0,00	1 440	0,50	0	0,00
010101-1	GESTION OPERATIVA BASICO EN SERVICIOS GENERALES CONSERJE	11	₺ 459 410,43	2 880	1,00	0	0,00	0	0,00	2 880	1,00	0	0,00	2 880	1,00	0	0,00
010101-1	GESTION OPERATIVA BASICO EN SERVICIOS GENERALES CONSERJE	11	₺ 459 410,43	2 880	1,00	0	0,00	0	0,00	2 880	1,00	0	0,00	2 880	1,00	0	0,00
010101-1	GESTION OPERATIVA BASICO EN SERVICIOS GENERALES CONSERJE	11	₺ 459 410,43	2 880	1,00	0	0,00	0	0,00	2 880	1,00	0	0,00	2 880	1,00	0	0,00
010101-1	GESTION OPERATIVA BASICO EN SERVICIOS GENERALES CONSERJE	11	₺ 459 410,43	2 880	1,00	0	0,00	0	0,00	2 880	1,00	0	0,00	2 880	1,00	0	0,00
010101-1	GESTION OPERATIVA BASICO EN SERVICIOS GENERALES CONSERJE	11	₺ 459 410,43	2 880	1,00	0	0,00	0	0,00	2 880	1,00	0	0,00	2 880	1,00	0	0,00
010101-1	GESTION OPERATIVA BASICO EN SERVICIOS GENERALES CONSERJE	11	₺ 459 410,43	2 160	0,75	0	0,00	-1 684	-0,58	0	0,00	476	0,17	476	0,17	0	0,00
010101-2	GESTION OPERATIVA BASICO EN SERVICIOS GENERALES CONSERJE	11	₺ 459 410,43	2 880	1,00	0	0,00	0	0,00	2 880	1,00	0	0,00	2 880	1,00	0	0,00
010101-3	GESTION OPERATIVA BASICO EN SERVICIOS GENERALES CONSERJE	11	₺ 459 410,43	2 880	1,00	0	0,00	0	0,00	2 880	1,00	0	0,00	2 880	1,00	0	0,00
010101-3	GESTION OPERATIVA BASICO EN SERVICIOS GENERALES CONSERJE	11	₺ 459 410,43	2 880	1,00	0	0,00	0	0,00	2 880	1,00	0	0,00	2 880	1,00	0	0,00
010101-3	GESTION OPERATIVA BASICO EN SERVICIOS GENERALES CONSERJE	11	₺ 459 410,43	2 880	1,00	0	0,00	0	0,00	2 880	1,00	0	0,00	2 880	1,00	0	0,00
010101-3	GESTION OPERATIVA BASICO EN SERVICIOS GENERALES CONSERJE	11	₺ 459 410,43	2 880	1,00	0	0,00	0	0,00	2 192	0,76	0	0,00	2 192	0,76	688	0,24
010101-3	GESTION OPERATIVA BASICO EN SERVICIOS GENERALES CONSERJE	11	₺ 459 410,43	2 880	1,00	0	0,00	0	0,00	2 880	1,00	0	0,00	2 880	1,00	0	0,00
010101-3	GESTION OPERATIVA BASICO EN SERVICIOS GENERALES CONSERJE	11	₺ 459 410,43	2 880	1,00	0	0,00	0	0,00	2 880	1,00	0	0,00	2 880	1,00	0	0,00
010101-3	GESTION OPERATIVA BASICO EN SERVICIOS GENERALES CONSERJE	11	₺ 459 410,43	2 880	1,00	0	0,00	0	0,00	2 880	1,00	0	0,00	2 880	1,00	0	0,00
010105-59	GESTION OPERATIVA BASICO EN PLANEAMIENTO ESPACIAL CONSERJE	11	₺ 459 410,43	2 880	1,00	0	0,00	0	0,00	2 880	1,00	0	0,00	2 880	1,00	0	0,00
010105-59	GESTION OPERATIVA BASICO EN PLANEAMIENTO ESPACIAL CONSERJE	11	₺ 459 410,43	2 880	1,00	0	0,00	0	0,00	2 880	1,00	0	0,00	2 880	1,00	0	0,00
010105-59	GESTION OPERATIVA BASICO EN PLANEAMIENTO ESPACIAL CONSERJE	11	₺ 459 410,43	2 880	1,00	0	0,00	0	0,00	2 880	1,00	0	0,00	2 880	1,00	0	0,00
010105-59	GESTION OPERATIVA BASICO EN PLANEAMIENTO ESPACIAL CONSERJE	11	₺ 459 410,43	2 880	1,00	0	0,00	0	0,00	2 880	1,00	0	0,00	2 880	1,00	0	0,00
010105-59	GESTION OPERATIVA BASICO EN PLANEAMIENTO ESPACIAL CONSERJE	11	₺ 459 410,43	0	0,00	1 432	0,50	0	0,00	1 432	0,50	0	0,00	1 432	0,50	0	0,00
010105-59	GESTION OPERATIVA BASICO EN PLANEAMIENTO ESPACIAL CONSERJE	11	₺ 459 410,43	2 880	1,00	0	0,00	0	0,00	2 880	1,00	0	0,00	2 880	1,00	0	0,00
010105-59	GESTION OPERATIVA BASICO EN PLANEAMIENTO ESPACIAL CONSERJE	11	₺ 459 410,43	0	0,00	248	0,09	0	0,00	248	0,09	0	0,00	248	0,09	0	0,00

Universidad Nacional
Programa Gestión Financiera
Sección de Presupuesto
Relación de Cargos Fijos

Periodo Anual 2021
 Del 1 de Julio al 31 de Diciembre 2021
 Recursos de Aplicación General

Código Puesto	Puesto	Cat.	Salario Base	Presupuestadas		Ejecutadas		Modificadas		Ocupadas		Congeladas		Gastadas		Disponibles	
				Horas	T.C.	Horas	T.C.	Horas	T.C.	Horas	T.C.	Horas	T.C.	Horas	T.C.	Horas	T.C.
010105-59	GESTION OPERATIVA BASICO EN PLANEAMIENTO ESPACIAL	11	₺ 459 410,43	2 880	1,00	0	0,00	-9	0,00	2 864	0,99	7	0,00	2 871	1,00	0	0,00
010105-59	GESTION OPERATIVA BASICO EN PLANEAMIENTO ESPACIAL	11	₺ 459 410,43	2 880	1,00	0	0,00	0	0,00	1 536	0,53	0	0,00	1 536	0,53	1 344	0,47
010105-59	GESTION OPERATIVA BASICO EN PLANEAMIENTO ESPACIAL	11	₺ 459 410,43	2 880	1,00	0	0,00	0	0,00	2 880	1,00	0	0,00	2 880	1,00	0	0,00
010105-59	GESTION OPERATIVA BASICO EN PLANEAMIENTO ESPACIAL	11	₺ 459 410,43	2 880	1,00	0	0,00	0	0,00	2 880	1,00	0	0,00	2 880	1,00	0	0,00
010105-59	GESTION OPERATIVA BASICO EN PLANEAMIENTO ESPACIAL	11	₺ 459 410,43	2 880	1,00	0	0,00	0	0,00	2 880	1,00	0	0,00	2 880	1,00	0	0,00
010105-59	GESTION OPERATIVA BASICO EN PLANEAMIENTO ESPACIAL	11	₺ 459 410,43	2 880	1,00	0	0,00	0	0,00	2 880	1,00	0	0,00	2 880	1,00	0	0,00
010105-59	GESTION OPERATIVA BASICO EN PLANEAMIENTO ESPACIAL	11	₺ 459 410,43	2 880	1,00	0	0,00	0	0,00	2 880	1,00	0	0,00	2 880	1,00	0	0,00
010105-59	GESTION OPERATIVA BASICO EN PLANEAMIENTO ESPACIAL	11	₺ 459 410,43	0	0,00	0	0,00	480	0,17	280	0,10	0	0,00	280	0,10	200	0,07
010105-59	GESTION OPERATIVA BASICO EN PLANEAMIENTO ESPACIAL	11	₺ 459 410,43	2 880	1,00	0	0,00	0	0,00	2 880	1,00	0	0,00	2 880	1,00	0	0,00
010201-4	GESTION OPERATIVA AUXILIAR EN SERVICIOS GENERALES	12	₺ 475 489,89	2 880	1,00	0	0,00	0	0,00	2 880	1,00	0	0,00	2 880	1,00	0	0,00
010201-4	OFICIAL DE GESTION OPERATIVA AUXILIAR EN SERVICIOS GENERALES	12	₺ 475 489,89	2 880	1,00	0	0,00	0	0,00	2 880	1,00	0	0,00	2 880	1,00	0	0,00
010201-4	OFICIAL DE GESTION OPERATIVA AUXILIAR EN SERVICIOS GENERALES	12	₺ 475 489,89	2 880	1,00	0	0,00	0	0,00	2 880	1,00	0	0,00	2 880	1,00	0	0,00
010201-4	OFICIAL DE GESTION OPERATIVA AUXILIAR EN SERVICIOS GENERALES	12	₺ 475 489,89	2 880	1,00	0	0,00	0	0,00	2 880	1,00	0	0,00	2 880	1,00	0	0,00
010201-4	OFICIAL DE GESTION OPERATIVA AUXILIAR EN SERVICIOS GENERALES	12	₺ 475 489,89	2 880	1,00	0	0,00	0	0,00	2 880	1,00	0	0,00	2 880	1,00	0	0,00
010201-4	OFICIAL DE GESTION OPERATIVA AUXILIAR EN SERVICIOS GENERALES	12	₺ 475 489,89	2 880	1,00	0	0,00	0	0,00	2 880	1,00	0	0,00	2 880	1,00	0	0,00
010201-4	OFICIAL DE GESTION OPERATIVA AUXILIAR EN SERVICIOS GENERALES	12	₺ 475 489,89	2 880	1,00	0	0,00	0	0,00	2 880	1,00	0	0,00	2 880	1,00	0	0,00
010201-4	OFICIAL DE GESTION OPERATIVA AUXILIAR EN SERVICIOS GENERALES	12	₺ 475 489,89	2 880	1,00	0	0,00	0	0,00	2 880	1,00	0	0,00	2 880	1,00	0	0,00
010201-4	OFICIAL DE GESTION OPERATIVA AUXILIAR EN SERVICIOS GENERALES	12	₺ 475 489,89	2 880	1,00	0	0,00	0	0,00	2 880	1,00	0	0,00	2 880	1,00	0	0,00
010201-4	OFICIAL DE GESTION OPERATIVA AUXILIAR EN SERVICIOS GENERALES	12	₺ 475 489,89	2 880	1,00	0	0,00	0	0,00	2 880	1,00	0	0,00	2 880	1,00	0	0,00
010201-4	OFICIAL DE GESTION OPERATIVA AUXILIAR EN SERVICIOS GENERALES	12	₺ 475 489,89	2 880	1,00	0	0,00	0	0,00	2 880	1,00	0	0,00	2 880	1,00	0	0,00
010201-4	OFICIAL DE GESTION OPERATIVA AUXILIAR EN SERVICIOS GENERALES	12	₺ 475 489,89	2 880	1,00	0	0,00	0	0,00	2 880	1,00	0	0,00	2 880	1,00	0	0,00
010201-4	OFICIAL DE GESTION OPERATIVA AUXILIAR EN SERVICIOS GENERALES	12	₺ 475 489,89	2 880	1,00	0	0,00	0	0,00	2 880	1,00	0	0,00	2 880	1,00	0	0,00

Universidad Nacional
Programa Gestión Financiera
Sección de Presupuesto
Relación de Cargos Fijos

Periodo Anual 2021
 Del 1 de Julio al 31 de Diciembre 2021
 Recursos de Aplicación General

Código Puesto	Puesto	Cat.	Salario Base	Presupuestadas		Ejecutadas		Modificadas		Ocupadas		Congeladas		Gastadas		Disponibles	
				Horas	T.C.	Horas	T.C.	Horas	T.C.	Horas	T.C.	Horas	T.C.	Horas	T.C.	Horas	T.C.
010201-4	GESTION OPERATIVA AUXILIAR EN SERVICIOS GENERALES OFICIAL DE	12	₡ 475 489,89	2 880	1,00	0	0,00	0	0,00	2 880	1,00	0	0,00	2 880	1,00	0	0,00
010201-4	GESTION OPERATIVA AUXILIAR EN SERVICIOS GENERALES OFICIAL DE	12	₡ 475 489,89	2 880	1,00	0	0,00	0	0,00	2 880	1,00	0	0,00	2 880	1,00	0	0,00
010201-4	GESTION OPERATIVA AUXILIAR EN SERVICIOS GENERALES OFICIAL DE	12	₡ 475 489,89	2 880	1,00	0	0,00	0	0,00	2 880	1,00	0	0,00	2 880	1,00	0	0,00
010201-4	GESTION OPERATIVA AUXILIAR EN SERVICIOS GENERALES OFICIAL DE	12	₡ 475 489,89	2 880	1,00	0	0,00	0	0,00	2 880	1,00	0	0,00	2 880	1,00	0	0,00
010201-4	GESTION OPERATIVA AUXILIAR EN SERVICIOS GENERALES OFICIAL DE	12	₡ 475 489,89	2 880	1,00	0	0,00	0	0,00	2 880	1,00	0	0,00	2 880	1,00	0	0,00
010201-4	GESTION OPERATIVA AUXILIAR EN SERVICIOS GENERALES OFICIAL DE	12	₡ 475 489,89	2 880	1,00	0	0,00	0	0,00	2 880	1,00	0	0,00	2 880	1,00	0	0,00
010201-4	GESTION OPERATIVA AUXILIAR EN SERVICIOS GENERALES OFICIAL DE	12	₡ 475 489,89	2 880	1,00	0	0,00	0	0,00	2 880	1,00	0	0,00	2 880	1,00	0	0,00
010201-4	GESTION OPERATIVA AUXILIAR EN SERVICIOS GENERALES OFICIAL DE	12	₡ 475 489,89	2 880	1,00	0	0,00	0	0,00	2 520	0,88	0	0,00	2 520	0,88	360	0,13
010201-4	GESTION OPERATIVA AUXILIAR EN SERVICIOS GENERALES OFICIAL DE	12	₡ 475 489,89	2 880	1,00	0	0,00	0	0,00	2 880	1,00	0	0,00	2 880	1,00	0	0,00
010201-4	GESTION OPERATIVA AUXILIAR EN SERVICIOS GENERALES OFICIAL DE	12	₡ 475 489,89	2 880	1,00	0	0,00	0	0,00	2 880	1,00	0	0,00	2 880	1,00	0	0,00
010201-4	GESTION OPERATIVA AUXILIAR EN SERVICIOS GENERALES OFICIAL DE	12	₡ 475 489,89	2 880	1,00	0	0,00	0	0,00	2 880	1,00	0	0,00	2 880	1,00	0	0,00
010201-4	GESTION OPERATIVA AUXILIAR EN SERVICIOS GENERALES OFICIAL DE	12	₡ 475 489,89	2 880	1,00	0	0,00	0	0,00	2 880	1,00	0	0,00	2 880	1,00	0	0,00
010201-4	GESTION OPERATIVA AUXILIAR EN SERVICIOS GENERALES OFICIAL DE	12	₡ 475 489,89	2 880	1,00	0	0,00	0	0,00	2 008	0,70	0	0,00	2 008	0,70	872	0,30
010201-4	GESTION OPERATIVA AUXILIAR EN SERVICIOS GENERALES OFICIAL DE	12	₡ 475 489,89	2 880	1,00	0	0,00	0	0,00	2 880	1,00	0	0,00	2 880	1,00	0	0,00
010201-4	GESTION OPERATIVA AUXILIAR EN SERVICIOS GENERALES OFICIAL DE	12	₡ 475 489,89	2 880	1,00	0	0,00	0	0,00	2 880	1,00	0	0,00	2 880	1,00	0	0,00
010201-4	GESTION OPERATIVA AUXILIAR EN SERVICIOS GENERALES OFICIAL DE	12	₡ 475 489,89	2 880	1,00	0	0,00	0	0,00	2 880	1,00	0	0,00	2 880	1,00	0	0,00
010201-4	GESTION OPERATIVA AUXILIAR EN SERVICIOS GENERALES OFICIAL DE	12	₡ 475 489,89	2 880	1,00	0	0,00	0	0,00	2 880	1,00	0	0,00	2 880	1,00	0	0,00
010201-4	GESTION OPERATIVA AUXILIAR EN SERVICIOS GENERALES OFICIAL DE	12	₡ 475 489,89	2 880	1,00	0	0,00	0	0,00	2 880	1,00	0	0,00	2 880	1,00	0	0,00

Universidad Nacional
Programa Gestión Financiera
Sección de Presupuesto
Relación de Cargos Fijos

Periodo Anual 2021
 Del 1 de Julio al 31 de Diciembre 2021
 Recursos de Aplicación General

Código Puesto	Puesto	Cat.	Salario Base	Presupuestadas		Ejecutadas		Modificadas		Ocupadas		Congeladas		Gastadas		Disponibles	
				Horas	T.C.	Horas	T.C.	Horas	T.C.	Horas	T.C.	Horas	T.C.	Horas	T.C.	Horas	T.C.
010201-4	GESTION OPERATIVA AUXILIAR EN SERVICIOS GENERALES OFICIAL DE	12	₡ 475 489,89	2 880	1,00	0	0,00	0	0,00	2 880	1,00	0	0,00	2 880	1,00	0	0,00
010201-4	GESTION OPERATIVA AUXILIAR EN SERVICIOS GENERALES OFICIAL DE	12	₡ 475 489,89	2 880	1,00	0	0,00	0	0,00	2 880	1,00	0	0,00	2 880	1,00	0	0,00
010201-4	GESTION OPERATIVA AUXILIAR EN SERVICIOS GENERALES OFICIAL DE	12	₡ 475 489,89	2 880	1,00	0	0,00	0	0,00	2 880	1,00	0	0,00	2 880	1,00	0	0,00
010201-4	GESTION OPERATIVA AUXILIAR EN SERVICIOS GENERALES OFICIAL DE	12	₡ 475 489,89	2 880	1,00	0	0,00	0	0,00	2 880	1,00	0	0,00	2 880	1,00	0	0,00
010201-4	GESTION OPERATIVA AUXILIAR EN SERVICIOS GENERALES OFICIAL DE	12	₡ 475 489,89	2 880	1,00	0	0,00	0	0,00	2 880	1,00	0	0,00	2 880	1,00	0	0,00
010201-4	GESTION OPERATIVA AUXILIAR EN SERVICIOS GENERALES OFICIAL DE	12	₡ 475 489,89	2 880	1,00	0	0,00	0	0,00	2 880	1,00	0	0,00	2 880	1,00	0	0,00
010201-4	GESTION OPERATIVA AUXILIAR EN SERVICIOS GENERALES OFICIAL DE	12	₡ 475 489,89	2 880	1,00	0	0,00	0	0,00	2 880	1,00	0	0,00	2 880	1,00	0	0,00
010201-4	GESTION OPERATIVA AUXILIAR EN SERVICIOS GENERALES OFICIAL DE	12	₡ 475 489,89	2 880	1,00	0	0,00	0	0,00	2 880	1,00	0	0,00	2 880	1,00	0	0,00
010201-4	GESTION OPERATIVA AUXILIAR EN SERVICIOS GENERALES OFICIAL DE	12	₡ 475 489,89	2 880	1,00	0	0,00	0	0,00	2 880	1,00	0	0,00	2 880	1,00	0	0,00
010201-4	GESTION OPERATIVA AUXILIAR EN SERVICIOS GENERALES OFICIAL DE	12	₡ 475 489,89	2 880	1,00	0	0,00	0	0,00	2 880	1,00	0	0,00	2 880	1,00	0	0,00
010201-4	GESTION OPERATIVA AUXILIAR EN SERVICIOS GENERALES OFICIAL DE	12	₡ 475 489,89	2 880	1,00	0	0,00	-82	-0,03	2 728	0,95	22	0,01	2 750	0,95	48	0,02
010201-4	GESTION OPERATIVA AUXILIAR EN SERVICIOS GENERALES OFICIAL DE	12	₡ 475 489,89	2 880	1,00	0	0,00	0	0,00	2 880	1,00	0	0,00	2 880	1,00	0	0,00
010201-4	GESTION OPERATIVA AUXILIAR EN SERVICIOS GENERALES OFICIAL DE	12	₡ 475 489,89	2 880	1,00	0	0,00	0	0,00	2 880	1,00	0	0,00	2 880	1,00	0	0,00
010201-4	GESTION OPERATIVA AUXILIAR EN SERVICIOS GENERALES OFICIAL DE	12	₡ 475 489,89	2 880	1,00	0	0,00	0	0,00	2 880	1,00	0	0,00	2 880	1,00	0	0,00
010201-4	GESTION OPERATIVA AUXILIAR EN SERVICIOS GENERALES OFICIAL DE	12	₡ 475 489,89	2 880	1,00	0	0,00	0	0,00	2 880	1,00	0	0,00	2 880	1,00	0	0,00

Universidad Nacional
Programa Gestión Financiera
Sección de Presupuesto
Relación de Cargos Fijos

Periodo Anual 2021
 Del 1 de Julio al 31 de Diciembre 2021
 Recursos de Aplicación General

Código Puesto	Puesto	Cat.	Salario Base	Presupuestadas		Ejecutadas		Modificadas		Ocupadas		Congeladas		Gastadas		Disponibles	
				Horas	T.C.	Horas	T.C.	Horas	T.C.	Horas	T.C.	Horas	T.C.	Horas	T.C.	Horas	T.C.
010201-4	GESTION OPERATIVA AUXILIAR EN SERVICIOS GENERALES OFICIAL DE	12	₡ 475 489,89	2 880	1,00	0	0,00	0	0,00	2 880	1,00	0	0,00	2 880	1,00	0	0,00
010201-4	GESTION OPERATIVA AUXILIAR EN SERVICIOS GENERALES OFICIAL DE	12	₡ 475 489,89	2 880	1,00	0	0,00	0	0,00	2 880	1,00	0	0,00	2 880	1,00	0	0,00
010201-4	GESTION OPERATIVA AUXILIAR EN SERVICIOS GENERALES OFICIAL DE	12	₡ 475 489,89	2 880	1,00	0	0,00	0	0,00	2 880	1,00	0	0,00	2 880	1,00	0	0,00
010201-4	GESTION OPERATIVA AUXILIAR EN SERVICIOS GENERALES OFICIAL DE	12	₡ 475 489,89	2 880	1,00	0	0,00	0	0,00	2 880	1,00	0	0,00	2 880	1,00	0	0,00
010201-4	GESTION OPERATIVA AUXILIAR EN SERVICIOS GENERALES OFICIAL DE	12	₡ 475 489,89	2 880	1,00	0	0,00	0	0,00	2 880	1,00	0	0,00	2 880	1,00	0	0,00
010201-4	GESTION OPERATIVA AUXILIAR EN SERVICIOS GENERALES OFICIAL DE	12	₡ 475 489,89	2 880	1,00	0	0,00	0	0,00	2 880	1,00	0	0,00	2 880	1,00	0	0,00
010201-4	GESTION OPERATIVA AUXILIAR EN SERVICIOS GENERALES OFICIAL DE	12	₡ 475 489,89	2 880	1,00	0	0,00	0	0,00	2 880	1,00	0	0,00	2 880	1,00	0	0,00
010201-4	GESTION OPERATIVA AUXILIAR EN SERVICIOS GENERALES OFICIAL DE	12	₡ 475 489,89	2 880	1,00	0	0,00	0	0,00	2 880	1,00	0	0,00	2 880	1,00	0	0,00
010201-4	GESTION OPERATIVA AUXILIAR EN SERVICIOS GENERALES OFICIAL DE	12	₡ 475 489,89	2 880	1,00	0	0,00	0	0,00	2 880	1,00	0	0,00	2 880	1,00	0	0,00
010201-4	GESTION OPERATIVA AUXILIAR EN SERVICIOS GENERALES OFICIAL DE	12	₡ 475 489,89	2 880	1,00	0	0,00	0	0,00	2 880	1,00	0	0,00	2 880	1,00	0	0,00
010201-4	GESTION OPERATIVA AUXILIAR EN SERVICIOS GENERALES OFICIAL DE	12	₡ 475 489,89	2 880	1,00	0	0,00	0	0,00	2 880	1,00	0	0,00	2 880	1,00	0	0,00
010201-4	GESTION OPERATIVA AUXILIAR EN SERVICIOS GENERALES OFICIAL DE	12	₡ 475 489,89	2 880	1,00	0	0,00	0	0,00	2 880	1,00	0	0,00	2 880	1,00	0	0,00
010201-4	GESTION OPERATIVA AUXILIAR EN SERVICIOS GENERALES OFICIAL DE	12	₡ 475 489,89	2 880	1,00	0	0,00	0	0,00	2 880	1,00	0	0,00	2 880	1,00	0	0,00
010201-4	GESTION OPERATIVA AUXILIAR EN SERVICIOS GENERALES OFICIAL DE	12	₡ 475 489,89	2 880	1,00	0	0,00	0	0,00	2 880	1,00	0	0,00	2 880	1,00	0	0,00
010201-4	GESTION OPERATIVA AUXILIAR EN SERVICIOS GENERALES OFICIAL DE	12	₡ 475 489,89	2 880	1,00	0	0,00	0	0,00	2 880	1,00	0	0,00	2 880	1,00	0	0,00
010201-4	GESTION OPERATIVA AUXILIAR EN SERVICIOS GENERALES OFICIAL DE	12	₡ 475 489,89	2 880	1,00	0	0,00	0	0,00	2 880	1,00	0	0,00	2 880	1,00	0	0,00
010201-4	GESTION OPERATIVA AUXILIAR EN SERVICIOS GENERALES OFICIAL DE	12	₡ 475 489,89	2 880	1,00	0	0,00	0	0,00	2 880	1,00	0	0,00	2 880	1,00	0	0,00
010201-4	GESTION OPERATIVA AUXILIAR EN SERVICIOS GENERALES OFICIAL DE	12	₡ 475 489,89	2 880	1,00	0	0,00	0	0,00	2 880	1,00	0	0,00	2 880	1,00	0	0,00

Universidad Nacional
Programa Gestión Financiera
Sección de Presupuesto
Relación de Cargos Fijos

Periodo Anual 2021
 Del 1 de Julio al 31 de Diciembre 2021
 Recursos de Aplicación General

Código Puesto	Puesto	Cat.	Salario Base	Presupuestadas		Ejecutadas		Modificadas		Ocupadas		Congeladas		Gastadas		Disponibles	
				Horas	T.C.	Horas	T.C.	Horas	T.C.	Horas	T.C.	Horas	T.C.	Horas	T.C.	Horas	T.C.
010201-4	GESTION OPERATIVA AUXILIAR EN SERVICIOS GENERALES OFICIAL DE	12	₡ 475 489,89	2 880	1,00	0	0,00	0	0,00	2 880	1,00	0	0,00	2 880	1,00	0	0,00
010201-4	GESTION OPERATIVA AUXILIAR EN SERVICIOS GENERALES OFICIAL DE	12	₡ 475 489,89	2 880	1,00	0	0,00	0	0,00	2 880	1,00	0	0,00	2 880	1,00	0	0,00
010201-4	GESTION OPERATIVA AUXILIAR EN SERVICIOS GENERALES OFICIAL DE	12	₡ 475 489,89	2 880	1,00	0	0,00	0	0,00	2 880	1,00	0	0,00	2 880	1,00	0	0,00
010201-4	GESTION OPERATIVA AUXILIAR EN SERVICIOS GENERALES OFICIAL DE	12	₡ 475 489,89	2 880	1,00	0	0,00	0	0,00	2 880	1,00	0	0,00	2 880	1,00	0	0,00
010201-4	GESTION OPERATIVA AUXILIAR EN SERVICIOS GENERALES OFICIAL DE	12	₡ 475 489,89	2 880	1,00	0	0,00	0	0,00	2 880	1,00	0	0,00	2 880	1,00	0	0,00
010201-4	GESTION OPERATIVA AUXILIAR EN SERVICIOS GENERALES OFICIAL DE	12	₡ 475 489,89	2 880	1,00	0	0,00	0	0,00	2 880	1,00	0	0,00	2 880	1,00	0	0,00
010201-4	GESTION OPERATIVA AUXILIAR EN SERVICIOS GENERALES OFICIAL DE	12	₡ 475 489,89	2 880	1,00	0	0,00	0	0,00	2 880	1,00	0	0,00	2 880	1,00	0	0,00
010201-4	GESTION OPERATIVA AUXILIAR EN SERVICIOS GENERALES OFICIAL DE	12	₡ 475 489,89	2 880	1,00	0	0,00	0	0,00	2 880	1,00	0	0,00	2 880	1,00	0	0,00
010201-4	GESTION OPERATIVA AUXILIAR EN SERVICIOS GENERALES OFICIAL DE	12	₡ 475 489,89	2 880	1,00	0	0,00	0	0,00	2 880	1,00	0	0,00	2 880	1,00	0	0,00
010201-4	GESTION OPERATIVA AUXILIAR EN SERVICIOS GENERALES OFICIAL DE	12	₡ 475 489,89	2 880	1,00	0	0,00	0	0,00	2 880	1,00	0	0,00	2 880	1,00	0	0,00
010201-4	GESTION OPERATIVA AUXILIAR EN SERVICIOS GENERALES OFICIAL DE	12	₡ 475 489,89	2 880	1,00	0	0,00	0	0,00	2 880	1,00	0	0,00	2 880	1,00	0	0,00
010201-4	GESTION OPERATIVA AUXILIAR EN SERVICIOS GENERALES OFICIAL DE	12	₡ 475 489,89	2 880	1,00	0	0,00	0	0,00	2 400	0,83	0	0,00	2 400	0,83	480	0,17
010201-4	GESTION OPERATIVA AUXILIAR EN SERVICIOS GENERALES OFICIAL DE	12	₡ 475 489,89	0	0,00	256	0,09	0	0,00	240	0,08	0	0,00	240	0,08	16	0,01
010201-4	GESTION OPERATIVA AUXILIAR EN SERVICIOS GENERALES OFICIAL DE	12	₡ 475 489,89	0	0,00	472	0,16	0	0,00	472	0,16	0	0,00	472	0,16	0	0,00
010201-4	GESTION OPERATIVA AUXILIAR EN SERVICIOS GENERALES OFICIAL DE	12	₡ 475 489,89	2 880	1,00	0	0,00	0	0,00	2 880	1,00	0	0,00	2 880	1,00	0	0,00
010201-4	GESTION OPERATIVA AUXILIAR EN SERVICIOS GENERALES OFICIAL DE	12	₡ 475 489,89	2 880	1,00	0	0,00	0	0,00	2 880	1,00	0	0,00	2 880	1,00	0	0,00

Universidad Nacional
Programa Gestión Financiera
Sección de Presupuesto
Relación de Cargos Fijos

Periodo Anual 2021
 Del 1 de Julio al 31 de Diciembre 2021
 Recursos de Aplicación General

Código Puesto	Puesto	Cat.	Salario Base	Presupuestadas		Ejecutadas		Modificadas		Ocupadas		Congeladas		Gastadas		Disponibles	
				Horas	T.C.	Horas	T.C.	Horas	T.C.	Horas	T.C.	Horas	T.C.	Horas	T.C.	Horas	T.C.
010201-4	GESTION OPERATIVA AUXILIAR EN SERVICIOS GENERALES OFICIAL DE	12	₪ 475 489,89	2 880	1,00	0	0,00	0	0,00	2 880	1,00	0	0,00	2 880	1,00	0	0,00
010201-4	GESTION OPERATIVA AUXILIAR EN SERVICIOS GENERALES OFICIAL DE	12	₪ 475 489,89	2 880	1,00	0	0,00	0	0,00	2 880	1,00	0	0,00	2 880	1,00	0	0,00
010201-4	GESTION OPERATIVA AUXILIAR EN SERVICIOS GENERALES OFICIAL DE	12	₪ 475 489,89	2 880	1,00	0	0,00	0	0,00	2 880	1,00	0	0,00	2 880	1,00	0	0,00
010201-4	GESTION OPERATIVA AUXILIAR EN SERVICIOS GENERALES OFICIAL DE	12	₪ 475 489,89	2 880	1,00	0	0,00	0	0,00	2 880	1,00	0	0,00	2 880	1,00	0	0,00
010201-4	GESTION OPERATIVA AUXILIAR EN SERVICIOS GENERALES OFICIAL DE	12	₪ 475 489,89	2 880	1,00	0	0,00	0	0,00	2 880	1,00	0	0,00	2 880	1,00	0	0,00
010201-4	GESTION OPERATIVA AUXILIAR EN SERVICIOS GENERALES OFICIAL DE	12	₪ 475 489,89	2 880	1,00	0	0,00	0	0,00	2 880	1,00	0	0,00	2 880	1,00	0	0,00
010201-4	GESTION OPERATIVA AUXILIAR EN SERVICIOS GENERALES OFICIAL DE	12	₪ 475 489,89	2 880	1,00	0	0,00	0	0,00	2 880	1,00	0	0,00	2 880	1,00	0	0,00
010201-4	GESTION OPERATIVA AUXILIAR EN SERVICIOS GENERALES OFICIAL DE	12	₪ 475 489,89	2 880	1,00	0	0,00	0	0,00	2 880	1,00	0	0,00	2 880	1,00	0	0,00
010201-4	GESTION OPERATIVA AUXILIAR EN SERVICIOS GENERALES OFICIAL DE	12	₪ 475 489,89	2 880	1,00	0	0,00	0	0,00	2 880	1,00	0	0,00	2 880	1,00	0	0,00
010201-4	GESTION OPERATIVA AUXILIAR EN SERVICIOS GENERALES OFICIAL DE	12	₪ 475 489,89	2 880	1,00	0	0,00	0	0,00	2 880	1,00	0	0,00	2 880	1,00	0	0,00
010201-4	GESTION OPERATIVA AUXILIAR EN SERVICIOS GENERALES OFICIAL DE	12	₪ 475 489,89	2 880	1,00	0	0,00	0	0,00	2 880	1,00	0	0,00	2 880	1,00	0	0,00
010201-4	GESTION OPERATIVA AUXILIAR EN SERVICIOS GENERALES OFICIAL DE	12	₪ 475 489,89	2 880	1,00	0	0,00	0	0,00	2 880	1,00	0	0,00	2 880	1,00	0	0,00
010201-4	GESTION OPERATIVA AUXILIAR EN SERVICIOS GENERALES OFICIAL DE	12	₪ 475 489,89	2 880	1,00	0	0,00	0	0,00	2 880	1,00	0	0,00	2 880	1,00	0	0,00
010201-4	GESTION OPERATIVA AUXILIAR EN SERVICIOS GENERALES OFICIAL DE	12	₪ 475 489,89	2 880	1,00	0	0,00	0	0,00	2 880	1,00	0	0,00	2 880	1,00	0	0,00
010201-4	GESTION OPERATIVA AUXILIAR EN SERVICIOS GENERALES OFICIAL DE	12	₪ 475 489,89	2 880	1,00	0	0,00	0	0,00	2 880	1,00	0	0,00	2 880	1,00	0	0,00
010201-4	GESTION OPERATIVA AUXILIAR EN SERVICIOS GENERALES OFICIAL DE	12	₪ 475 489,89	2 880	1,00	0	0,00	0	0,00	2 880	1,00	0	0,00	2 880	1,00	0	0,00
010201-4	GESTION OPERATIVA AUXILIAR EN SERVICIOS GENERALES OFICIAL DE	12	₪ 475 489,89	2 880	1,00	0	0,00	0	0,00	2 880	1,00	0	0,00	2 880	1,00	0	0,00

Universidad Nacional
Programa Gestión Financiera
Sección de Presupuesto
Relación de Cargos Fijos

Periodo Anual 2021
 Del 1 de Julio al 31 de Diciembre 2021
 Recursos de Aplicación General

Código Puesto	Puesto	Cat.	Salario Base	Presupuestadas		Ejecutadas		Modificadas		Ocupadas		Congeladas		Gastadas		Disponibles	
				Horas	T.C.	Horas	T.C.	Horas	T.C.	Horas	T.C.	Horas	T.C.	Horas	T.C.	Horas	T.C.
010201-4	GESTION OPERATIVA AUXILIAR EN SERVICIOS GENERALES OFICIAL DE	12	₡ 475 489,89	2 880	1,00	0	0,00	0	0,00	2 880	1,00	0	0,00	2 880	1,00	0	0,00
010201-4	GESTION OPERATIVA AUXILIAR EN SERVICIOS GENERALES OFICIAL DE	12	₡ 475 489,89	2 880	1,00	0	0,00	0	0,00	2 880	1,00	0	0,00	2 880	1,00	0	0,00
010201-4	GESTION OPERATIVA AUXILIAR EN SERVICIOS GENERALES OFICIAL DE	12	₡ 475 489,89	2 880	1,00	0	0,00	0	0,00	2 880	1,00	0	0,00	2 880	1,00	0	0,00
010201-4	GESTION OPERATIVA AUXILIAR EN SERVICIOS GENERALES OFICIAL DE	12	₡ 475 489,89	2 880	1,00	0	0,00	0	0,00	2 880	1,00	0	0,00	2 880	1,00	0	0,00
010201-4	GESTION OPERATIVA AUXILIAR EN SERVICIOS GENERALES OFICIAL DE	12	₡ 475 489,89	2 880	1,00	0	0,00	0	0,00	2 880	1,00	0	0,00	2 880	1,00	0	0,00
010201-4	GESTION OPERATIVA AUXILIAR EN SERVICIOS GENERALES OFICIAL DE	12	₡ 475 489,89	2 880	1,00	0	0,00	0	0,00	2 880	1,00	0	0,00	2 880	1,00	0	0,00
010201-4	GESTION OPERATIVA AUXILIAR EN SERVICIOS GENERALES OFICIAL DE	12	₡ 475 489,89	0	0,00	272	0,09	0	0,00	272	0,09	0	0,00	272	0,09	0	0,00
010201-4	GESTION OPERATIVA AUXILIAR EN SERVICIOS GENERALES OFICIAL DE	12	₡ 475 489,89	2 880	1,00	0	0,00	0	0,00	2 880	1,00	0	0,00	2 880	1,00	0	0,00
010201-4	GESTION OPERATIVA AUXILIAR EN SERVICIOS GENERALES OFICIAL DE	12	₡ 475 489,89	2 880	1,00	0	0,00	0	0,00	2 880	1,00	0	0,00	2 880	1,00	0	0,00
010201-4	GESTION OPERATIVA AUXILIAR EN SERVICIOS GENERALES OFICIAL DE	12	₡ 475 489,89	2 880	1,00	0	0,00	0	0,00	2 880	1,00	0	0,00	2 880	1,00	0	0,00
010201-4	GESTION OPERATIVA AUXILIAR EN SERVICIOS GENERALES OFICIAL DE	12	₡ 475 489,89	2 880	1,00	0	0,00	0	0,00	2 880	1,00	0	0,00	2 880	1,00	0	0,00
010201-4	GESTION OPERATIVA AUXILIAR EN SERVICIOS GENERALES OFICIAL DE	12	₡ 475 489,89	0	0,00	280	0,10	0	0,00	280	0,10	0	0,00	280	0,10	0	0,00
010201-4	GESTION OPERATIVA AUXILIAR EN SERVICIOS GENERALES OFICIAL DE	12	₡ 475 489,89	0	0,00	456	0,16	0	0,00	448	0,16	0	0,00	448	0,16	8	0,00
010201-4	GESTION OPERATIVA AUXILIAR EN SERVICIOS GENERALES OFICIAL DE	12	₡ 475 489,89	2 880	1,00	0	0,00	0	0,00	2 880	1,00	0	0,00	2 880	1,00	0	0,00
010201-4	GESTION OPERATIVA AUXILIAR EN SERVICIOS GENERALES OFICIAL DE	12	₡ 475 489,89	2 880	1,00	0	0,00	0	0,00	2 880	1,00	0	0,00	2 880	1,00	0	0,00
010201-4	GESTION OPERATIVA AUXILIAR EN SERVICIOS GENERALES OFICIAL DE	12	₡ 475 489,89	2 880	1,00	0	0,00	0	0,00	2 880	1,00	0	0,00	2 880	1,00	0	0,00

Universidad Nacional
Programa Gestión Financiera
Sección de Presupuesto
Relación de Cargos Fijos

Periodo Anual 2021
 Del 1 de Julio al 31 de Diciembre 2021
 Recursos de Aplicación General

Código Puesto	Puesto	Cat.	Salario Base	Presupuestadas		Ejecutadas		Modificadas		Ocupadas		Congeladas		Gastadas		Disponibles	
				Horas	T.C.	Horas	T.C.	Horas	T.C.	Horas	T.C.	Horas	T.C.	Horas	T.C.	Horas	T.C.
010201-4	GESTION OPERATIVA AUXILIAR EN SERVICIOS GENERALES OFICIAL DE	12	₡ 475 489,89	2 880	1,00	0	0,00	0	0,00	2 880	1,00	0	0,00	2 880	1,00	0	0,00
010201-4	GESTION OPERATIVA AUXILIAR EN SERVICIOS GENERALES OFICIAL DE	12	₡ 475 489,89	2 880	1,00	0	0,00	0	0,00	2 880	1,00	0	0,00	2 880	1,00	0	0,00
010201-4	GESTION OPERATIVA AUXILIAR EN SERVICIOS GENERALES OFICIAL DE	12	₡ 475 489,89	2 880	1,00	0	0,00	0	0,00	2 880	1,00	0	0,00	2 880	1,00	0	0,00
010201-4	GESTION OPERATIVA AUXILIAR EN SERVICIOS GENERALES OFICIAL DE	12	₡ 475 489,89	2 880	1,00	0	0,00	0	0,00	2 880	1,00	0	0,00	2 880	1,00	0	0,00
010201-4	GESTION OPERATIVA AUXILIAR EN SERVICIOS GENERALES OFICIAL DE	12	₡ 475 489,89	2 880	1,00	0	0,00	0	0,00	2 880	1,00	0	0,00	2 880	1,00	0	0,00
010201-4	GESTION OPERATIVA AUXILIAR EN SERVICIOS GENERALES OFICIAL DE	12	₡ 475 489,89	2 880	1,00	0	0,00	0	0,00	2 880	1,00	0	0,00	2 880	1,00	0	0,00
010201-4	GESTION OPERATIVA AUXILIAR EN SERVICIOS GENERALES OFICIAL DE	12	₡ 475 489,89	2 880	1,00	0	0,00	0	0,00	2 880	1,00	0	0,00	2 880	1,00	0	0,00
010201-4	GESTION OPERATIVA AUXILIAR EN SERVICIOS GENERALES OFICIAL DE	12	₡ 475 489,89	0	0,00	184	0,06	0	0,00	184	0,06	0	0,00	184	0,06	0	0,00
010201-4	GESTION OPERATIVA AUXILIAR EN SERVICIOS GENERALES OFICIAL DE	12	₡ 475 489,89	0	0,00	472	0,16	0	0,00	472	0,16	0	0,00	472	0,16	0	0,00
010201-4	GESTION OPERATIVA AUXILIAR EN SERVICIOS GENERALES OFICIAL DE	12	₡ 475 489,89	2 880	1,00	0	0,00	0	0,00	2 880	1,00	0	0,00	2 880	1,00	0	0,00
010201-4	GESTION OPERATIVA AUXILIAR EN SERVICIOS GENERALES OFICIAL DE	12	₡ 475 489,89	2 880	1,00	0	0,00	0	0,00	2 880	1,00	0	0,00	2 880	1,00	0	0,00
010201-4	GESTION OPERATIVA AUXILIAR EN SERVICIOS GENERALES OFICIAL DE	12	₡ 475 489,89	2 880	1,00	0	0,00	0	0,00	1 552	0,54	0	0,00	1 552	0,54	1 328	0,46
010201-4	GESTION OPERATIVA AUXILIAR EN SERVICIOS GENERALES OFICIAL DE	12	₡ 475 489,89	2 880	1,00	0	0,00	0	0,00	2 880	1,00	0	0,00	2 880	1,00	0	0,00
010201-4	GESTION OPERATIVA AUXILIAR EN SERVICIOS GENERALES OFICIAL DE	12	₡ 475 489,89	2 880	1,00	0	0,00	0	0,00	2 880	1,00	0	0,00	2 880	1,00	0	0,00
010201-4	GESTION OPERATIVA AUXILIAR EN SERVICIOS GENERALES OFICIAL DE	12	₡ 475 489,89	2 880	1,00	0	0,00	0	0,00	2 880	1,00	0	0,00	2 880	1,00	0	0,00
010201-4	GESTION OPERATIVA AUXILIAR EN SERVICIOS GENERALES OFICIAL DE	12	₡ 475 489,89	2 880	1,00	0	0,00	0	0,00	2 880	1,00	0	0,00	2 880	1,00	0	0,00
010201-4	GESTION OPERATIVA AUXILIAR EN SERVICIOS GENERALES OFICIAL DE	12	₡ 475 489,89	2 880	1,00	0	0,00	0	0,00	2 880	1,00	0	0,00	2 880	1,00	0	0,00

Universidad Nacional
Programa Gestión Financiera
Sección de Presupuesto
Relación de Cargos Fijos

Periodo Anual 2021
 Del 1 de Julio al 31 de Diciembre 2021
 Recursos de Aplicación General

Código Puesto	Puesto	Cat.	Salario Base	Presupuestadas		Ejecutadas		Modificadas		Ocupadas		Congeladas		Gastadas		Disponibles	
				Horas	T.C.	Horas	T.C.	Horas	T.C.	Horas	T.C.	Horas	T.C.	Horas	T.C.	Horas	T.C.
010201-4	GESTION OPERATIVA AUXILIAR EN SERVICIOS GENERALES OFICIAL DE	12	₪ 475 489,89	2 880	1,00	0	0,00	0	0,00	2 880	1,00	0	0,00	2 880	1,00	0	0,00
010201-4	GESTION OPERATIVA AUXILIAR EN SERVICIOS GENERALES OFICIAL DE	12	₪ 475 489,89	2 880	1,00	0	0,00	0	0,00	2 880	1,00	0	0,00	2 880	1,00	0	0,00
010201-4	GESTION OPERATIVA AUXILIAR EN SERVICIOS GENERALES OFICIAL DE	12	₪ 475 489,89	2 880	1,00	0	0,00	0	0,00	2 880	1,00	0	0,00	2 880	1,00	0	0,00
010201-4	GESTION OPERATIVA AUXILIAR EN SERVICIOS GENERALES OFICIAL DE	12	₪ 475 489,89	2 880	1,00	0	0,00	0	0,00	2 880	1,00	0	0,00	2 880	1,00	0	0,00
010201-4	GESTION OPERATIVA AUXILIAR EN SERVICIOS GENERALES OFICIAL DE	12	₪ 475 489,89	2 880	1,00	0	0,00	0	0,00	2 880	1,00	0	0,00	2 880	1,00	0	0,00
010201-4	GESTION OPERATIVA AUXILIAR EN SERVICIOS GENERALES OFICIAL DE	12	₪ 475 489,89	2 880	1,00	0	0,00	0	0,00	2 880	1,00	0	0,00	2 880	1,00	0	0,00
010201-4	GESTION OPERATIVA AUXILIAR EN SERVICIOS GENERALES OFICIAL DE	12	₪ 475 489,89	2 880	1,00	0	0,00	0	0,00	2 880	1,00	0	0,00	2 880	1,00	0	0,00
010201-4	GESTION OPERATIVA AUXILIAR EN SERVICIOS GENERALES OFICIAL DE	12	₪ 475 489,89	2 880	1,00	0	0,00	0	0,00	2 880	1,00	0	0,00	2 880	1,00	0	0,00
010201-4	GESTION OPERATIVA AUXILIAR EN SERVICIOS GENERALES OFICIAL DE	12	₪ 475 489,89	2 880	1,00	0	0,00	0	0,00	2 128	0,74	0	0,00	2 128	0,74	752	0,26
010201-4	GESTION OPERATIVA AUXILIAR EN SERVICIOS GENERALES OFICIAL DE	12	₪ 475 489,89	2 880	1,00	0	0,00	0	0,00	2 880	1,00	0	0,00	2 880	1,00	0	0,00
010201-4	GESTION OPERATIVA AUXILIAR EN SERVICIOS GENERALES OFICIAL DE	12	₪ 475 489,89	2 880	1,00	0	0,00	0	0,00	2 880	1,00	0	0,00	2 880	1,00	0	0,00
010201-4	GESTION OPERATIVA AUXILIAR EN SERVICIOS GENERALES OFICIAL DE	12	₪ 475 489,89	2 880	1,00	0	0,00	0	0,00	2 880	1,00	0	0,00	2 880	1,00	0	0,00
010201-4	GESTION OPERATIVA AUXILIAR EN SERVICIOS GENERALES OFICIAL DE	12	₪ 475 489,89	2 880	1,00	0	0,00	0	0,00	2 880	1,00	0	0,00	2 880	1,00	0	0,00
010201-4	GESTION OPERATIVA AUXILIAR EN SERVICIOS GENERALES OFICIAL DE	12	₪ 475 489,89	2 880	1,00	0	0,00	0	0,00	2 880	1,00	0	0,00	2 880	1,00	0	0,00
010201-4	GESTION OPERATIVA AUXILIAR EN SERVICIOS GENERALES OFICIAL DE	12	₪ 475 489,89	2 880	1,00	0	0,00	0	0,00	2 880	1,00	0	0,00	2 880	1,00	0	0,00
010201-4	GESTION OPERATIVA AUXILIAR EN SERVICIOS GENERALES OFICIAL DE	12	₪ 475 489,89	2 880	1,00	0	0,00	0	0,00	2 880	1,00	0	0,00	2 880	1,00	0	0,00
010201-4	GESTION OPERATIVA AUXILIAR EN SERVICIOS GENERALES OFICIAL DE	12	₪ 475 489,89	2 880	1,00	0	0,00	0	0,00	2 880	1,00	0	0,00	2 880	1,00	0	0,00

Universidad Nacional
Programa Gestión Financiera
Sección de Presupuesto
Relación de Cargos Fijos

Periodo Anual 2021
 Del 1 de Julio al 31 de Diciembre 2021
 Recursos de Aplicación General

Código Puesto	Puesto	Cat.	Salario Base	Presupuestadas		Ejecutadas		Modificadas		Ocupadas		Congeladas		Gastadas		Disponibles	
				Horas	T.C.	Horas	T.C.	Horas	T.C.	Horas	T.C.	Horas	T.C.	Horas	T.C.	Horas	T.C.
010201-4	GESTION OPERATIVA AUXILIAR EN SERVICIOS GENERALES OFICIAL DE	12	₺ 475 489,89	2 880	1,00	0	0,00	0	0,00	2 880	1,00	0	0,00	2 880	1,00	0	0,00
010201-4	GESTION OPERATIVA AUXILIAR EN SERVICIOS GENERALES OFICIAL DE	12	₺ 475 489,89	2 880	1,00	0	0,00	0	0,00	2 880	1,00	0	0,00	2 880	1,00	0	0,00
010201-4	GESTION OPERATIVA AUXILIAR EN SERVICIOS GENERALES OFICIAL DE	12	₺ 475 489,89	2 880	1,00	0	0,00	0	0,00	2 880	1,00	0	0,00	2 880	1,00	0	0,00
010201-4	GESTION OPERATIVA AUXILIAR EN SERVICIOS GENERALES OFICIAL DE	12	₺ 475 489,89	2 880	1,00	0	0,00	0	0,00	2 880	1,00	0	0,00	2 880	1,00	0	0,00
010201-4	GESTION OPERATIVA AUXILIAR EN SERVICIOS GENERALES OFICIAL DE	12	₺ 475 489,89	2 880	1,00	0	0,00	0	0,00	2 400	0,83	0	0,00	2 400	0,83	480	0,17
010201-4	GESTION OPERATIVA AUXILIAR EN SERVICIOS GENERALES OFICIAL DE	12	₺ 475 489,89	2 880	1,00	0	0,00	0	0,00	2 880	1,00	0	0,00	2 880	1,00	0	0,00
010201-4	GESTION OPERATIVA AUXILIAR EN SERVICIOS GENERALES OFICIAL DE	12	₺ 475 489,89	2 880	1,00	0	0,00	0	0,00	2 880	1,00	0	0,00	2 880	1,00	0	0,00
010201-4	GESTION OPERATIVA AUXILIAR EN SERVICIOS GENERALES OFICIAL DE	12	₺ 475 489,89	2 880	1,00	0	0,00	0	0,00	2 880	1,00	0	0,00	2 880	1,00	0	0,00
010201-4	GESTION OPERATIVA AUXILIAR EN SERVICIOS GENERALES OFICIAL DE	12	₺ 475 489,89	2 880	1,00	0	0,00	0	0,00	2 880	1,00	0	0,00	2 880	1,00	0	0,00
010203-224	GESTION OPERATIVA AUXILIAR EN SERVICIOS SECRETARIALES	12	₺ 475 489,89	2 880	1,00	0	0,00	0	0,00	2 880	1,00	0	0,00	2 880	1,00	0	0,00
010203-224	GESTION OPERATIVA AUXILIAR EN SERVICIOS SECRETARIALES	12	₺ 475 489,89	1 440	0,50	0	0,00	0	0,00	1 440	0,50	0	0,00	1 440	0,50	0	0,00
010203-224	GESTION OPERATIVA AUXILIAR EN SERVICIOS SECRETARIALES	12	₺ 475 489,89	2 880	1,00	0	0,00	0	0,00	2 768	0,96	0	0,00	2 768	0,96	112	0,04
010203-224	GESTION OPERATIVA AUXILIAR EN SERVICIOS SECRETARIALES	12	₺ 475 489,89	2 880	1,00	0	0,00	0	0,00	2 368	0,82	0	0,00	2 368	0,82	512	0,18
010203-224	GESTION OPERATIVA AUXILIAR EN SERVICIOS SECRETARIALES	12	₺ 475 489,89	2 880	1,00	0	0,00	0	0,00	2 880	1,00	0	0,00	2 880	1,00	0	0,00
010203-225	GESTION OPERATIVA AUXILIAR EN SERVICIOS SECRETARIALES	12	₺ 475 489,89	2 880	1,00	0	0,00	0	0,00	2 640	0,92	0	0,00	2 640	0,92	240	0,08
010203-225	GESTION OPERATIVA AUXILIAR EN SERVICIOS SECRETARIALES	12	₺ 475 489,89	1 440	0,50	0	0,00	0	0,00	1 440	0,50	0	0,00	1 440	0,50	0	0,00
010203-225	GESTION OPERATIVA AUXILIAR EN SERVICIOS SECRETARIALES	12	₺ 475 489,89	2 880	1,00	0	0,00	0	0,00	2 880	1,00	0	0,00	2 880	1,00	0	0,00
010203-225	GESTION OPERATIVA AUXILIAR EN SERVICIOS SECRETARIALES	12	₺ 475 489,89	2 880	1,00	0	0,00	0	0,00	2 880	1,00	0	0,00	2 880	1,00	0	0,00
010203-225	GESTION OPERATIVA AUXILIAR EN SERVICIOS SECRETARIALES	12	₺ 475 489,89	1 440	0,50	0	0,00	-1 320	-0,46	0	0,00	0	0,00	0	0,00	120	0,04
010203-225	GESTION OPERATIVA AUXILIAR EN SERVICIOS SECRETARIALES	12	₺ 475 489,89	2 880	1,00	0	0,00	0	0,00	2 880	1,00	0	0,00	2 880	1,00	0	0,00
010203-225	GESTION OPERATIVA AUXILIAR EN SERVICIOS SECRETARIALES	12	₺ 475 489,89	2 880	1,00	0	0,00	0	0,00	2 880	1,00	0	0,00	2 880	1,00	0	0,00

Universidad Nacional
Programa Gestión Financiera
Sección de Presupuesto
Relación de Cargos Fijos

Periodo Anual 2021
 Del 1 de Julio al 31 de Diciembre 2021
 Recursos de Aplicación General

Código Puesto	Puesto	Cat.	Salario Base	Presupuestadas		Ejecutadas		Modificadas		Ocupadas		Congeladas		Gastadas		Disponibles	
				Horas	T.C.	Horas	T.C.	Horas	T.C.	Horas	T.C.	Horas	T.C.	Horas	T.C.	Horas	T.C.
010203-225	GESTION OPERATIVA AUXILIAR EN SERVICIOS SECRETARIALES	12	₺ 475 489,89	2 880	1,00	0	0,00	0	0,00	2 880	1,00	0	0,00	2 880	1,00	0	0,00
010203-225	GESTION OPERATIVA AUXILIAR EN SERVICIOS SECRETARIALES	12	₺ 475 489,89	2 880	1,00	0	0,00	0	0,00	2 880	1,00	0	0,00	2 880	1,00	0	0,00
010203-225	GESTION OPERATIVA AUXILIAR EN SERVICIOS SECRETARIALES	12	₺ 475 489,89	2 880	1,00	0	0,00	0	0,00	2 880	1,00	0	0,00	2 880	1,00	0	0,00
010203-225	GESTION OPERATIVA AUXILIAR EN SERVICIOS SECRETARIALES	12	₺ 475 489,89	2 880	1,00	0	0,00	0	0,00	2 240	0,78	0	0,00	2 240	0,78	640	0,22
010203-225	GESTION OPERATIVA AUXILIAR EN SERVICIOS SECRETARIALES	12	₺ 475 489,89	2 880	1,00	0	0,00	0	0,00	2 880	1,00	0	0,00	2 880	1,00	0	0,00
010203-225	GESTION OPERATIVA AUXILIAR EN SERVICIOS SECRETARIALES	12	₺ 475 489,89	1 440	0,50	0	0,00	0	0,00	1 440	0,50	0	0,00	1 440	0,50	0	0,00
010203-225	GESTION OPERATIVA AUXILIAR EN SERVICIOS SECRETARIALES	12	₺ 475 489,89	2 880	1,00	0	0,00	0	0,00	2 880	1,00	0	0,00	2 880	1,00	0	0,00
010203-225	GESTION OPERATIVA AUXILIAR EN SERVICIOS SECRETARIALES	12	₺ 475 489,89	2 880	1,00	0	0,00	0	0,00	2 880	1,00	0	0,00	2 880	1,00	0	0,00
010203-225	GESTION OPERATIVA AUXILIAR EN SERVICIOS SECRETARIALES	12	₺ 475 489,89	2 880	1,00	0	0,00	0	0,00	2 880	1,00	0	0,00	2 880	1,00	0	0,00
010203-225	GESTION OPERATIVA AUXILIAR EN SERVICIOS SECRETARIALES	12	₺ 475 489,89	2 880	1,00	0	0,00	0	0,00	2 880	1,00	0	0,00	2 880	1,00	0	0,00
010203-225	GESTION OPERATIVA AUXILIAR EN SERVICIOS SECRETARIALES	12	₺ 475 489,89	0	0,00	704	0,24	0	0,00	640	0,22	0	0,00	640	0,22	64	0,02
010203-225	GESTION OPERATIVA AUXILIAR EN SERVICIOS SECRETARIALES	12	₺ 475 489,89	2 880	1,00	0	0,00	0	0,00	2 504	0,87	0	0,00	2 504	0,87	376	0,13
010203-225	GESTION OPERATIVA AUXILIAR EN SERVICIOS SECRETARIALES	12	₺ 475 489,89	2 880	1,00	0	0,00	0	0,00	2 880	1,00	0	0,00	2 880	1,00	0	0,00
010203-225	GESTION OPERATIVA AUXILIAR EN SERVICIOS SECRETARIALES	12	₺ 475 489,89	2 880	1,00	0	0,00	0	0,00	2 880	1,00	0	0,00	2 880	1,00	0	0,00
010203-225	GESTION OPERATIVA AUXILIAR EN SERVICIOS SECRETARIALES	12	₺ 475 489,89	2 880	1,00	0	0,00	0	0,00	2 880	1,00	0	0,00	2 880	1,00	0	0,00
010203-225	GESTION OPERATIVA AUXILIAR EN SERVICIOS SECRETARIALES	12	₺ 475 489,89	2 880	1,00	0	0,00	0	0,00	2 568	0,89	0	0,00	2 568	0,89	312	0,11
010203-225	GESTION OPERATIVA AUXILIAR EN SERVICIOS SECRETARIALES	12	₺ 475 489,89	2 880	1,00	0	0,00	0	0,00	2 880	1,00	0	0,00	2 880	1,00	0	0,00
010203-225	GESTION OPERATIVA AUXILIAR EN SERVICIOS SECRETARIALES	12	₺ 475 489,89	2 880	1,00	0	0,00	-120	-0,04	2 760	0,96	0	0,00	2 760	0,96	0	0,00
010203-225	GESTION OPERATIVA AUXILIAR EN SERVICIOS SECRETARIALES	12	₺ 475 489,89	2 880	1,00	0	0,00	0	0,00	2 880	1,00	0	0,00	2 880	1,00	0	0,00
010203-225	GESTION OPERATIVA AUXILIAR EN SERVICIOS SECRETARIALES	12	₺ 475 489,89	0	0,00	264	0,09	0	0,00	264	0,09	0	0,00	264	0,09	0	0,00
010203-225	GESTION OPERATIVA AUXILIAR EN SERVICIOS SECRETARIALES	12	₺ 475 489,89	0	0,00	0	0,00	520	0,18	520	0,18	0	0,00	520	0,18	0	0,00
010203-225	GESTION OPERATIVA AUXILIAR EN SERVICIOS SECRETARIALES	12	₺ 475 489,89	2 880	1,00	0	0,00	0	0,00	2 880	1,00	0	0,00	2 880	1,00	0	0,00
010203-225	GESTION OPERATIVA AUXILIAR EN SERVICIOS SECRETARIALES	12	₺ 475 489,89	2 880	1,00	0	0,00	0	0,00	2 880	1,00	0	0,00	2 880	1,00	0	0,00
010203-225	GESTION OPERATIVA AUXILIAR EN SERVICIOS SECRETARIALES	12	₺ 475 489,89	2 880	1,00	0	0,00	0	0,00	2 880	1,00	0	0,00	2 880	1,00	0	0,00
010203-225	GESTION OPERATIVA AUXILIAR EN SERVICIOS SECRETARIALES	12	₺ 475 489,89	0	0,00	472	0,16	0	0,00	400	0,14	0	0,00	400	0,14	72	0,03
010203-225	GESTION OPERATIVA AUXILIAR EN SERVICIOS SECRETARIALES	12	₺ 475 489,89	1 440	0,50	0	0,00	0	0,00	1 440	0,50	0	0,00	1 440	0,50	0	0,00

Universidad Nacional
Programa Gestión Financiera
Sección de Presupuesto
Relación de Cargos Fijos

Periodo Anual 2021
 Del 1 de Julio al 31 de Diciembre 2021
 Recursos de Aplicación General

Código Puesto	Puesto	Cat.	Salario Base	Presupuestadas		Ejecutadas		Modificadas		Ocupadas		Congeladas		Gastadas		Disponibles	
				Horas	T.C.	Horas	T.C.	Horas	T.C.	Horas	T.C.	Horas	T.C.	Horas	T.C.	Horas	T.C.
010203-225	GESTION OPERATIVA AUXILIAR EN SERVICIOS SECRETARIALES	12	₺ 475 489,89	2 880	1,00	0	0,00	0	0,00	2 880	1,00	0	0,00	2 880	1,00	0	0,00
010203-225	GESTION OPERATIVA AUXILIAR EN SERVICIOS SECRETARIALES	12	₺ 475 489,89	2 880	1,00	0	0,00	0	0,00	2 880	1,00	0	0,00	2 880	1,00	0	0,00
010203-225	GESTION OPERATIVA AUXILIAR EN SERVICIOS SECRETARIALES	12	₺ 475 489,89	2 880	1,00	0	0,00	0	0,00	2 440	0,85	0	0,00	2 440	0,85	440	0,15
010203-225	GESTION OPERATIVA AUXILIAR EN SERVICIOS SECRETARIALES	12	₺ 475 489,89	2 880	1,00	0	0,00	0	0,00	2 880	1,00	0	0,00	2 880	1,00	0	0,00
010203-225	GESTION OPERATIVA AUXILIAR EN SERVICIOS SECRETARIALES	12	₺ 475 489,89	2 880	1,00	0	0,00	0	0,00	2 880	1,00	0	0,00	2 880	1,00	0	0,00
010203-225	GESTION OPERATIVA AUXILIAR EN SERVICIOS SECRETARIALES	12	₺ 475 489,89	2 880	1,00	0	0,00	0	0,00	2 872	1,00	0	0,00	2 872	1,00	8	0,00
010203-225	GESTION OPERATIVA AUXILIAR EN SERVICIOS SECRETARIALES	12	₺ 475 489,89	0	0,00	0	0,00	688	0,24	688	0,24	0	0,00	688	0,24	0	0,00
010203-225	GESTION OPERATIVA AUXILIAR EN SERVICIOS SECRETARIALES	12	₺ 475 489,89	0	0,00	0	0,00	1 218	0,42	1 200	0,42	0	0,00	1 200	0,42	18	0,01
010203-225	GESTION OPERATIVA AUXILIAR EN SERVICIOS SECRETARIALES	12	₺ 475 489,89	2 880	1,00	0	0,00	0	0,00	2 880	1,00	0	0,00	2 880	1,00	0	0,00
010203-225	GESTION OPERATIVA AUXILIAR EN SERVICIOS SECRETARIALES	12	₺ 475 489,89	2 880	1,00	0	0,00	-688	-0,24	2 192	0,76	0	0,00	2 192	0,76	0	0,00
010203-225	GESTION OPERATIVA AUXILIAR EN SERVICIOS SECRETARIALES	12	₺ 475 489,89	2 880	1,00	0	0,00	-520	-0,18	2 360	0,82	0	0,00	2 360	0,82	0	0,00
010203-225	GESTION OPERATIVA AUXILIAR EN SERVICIOS SECRETARIALES	12	₺ 475 489,89	2 880	1,00	0	0,00	0	0,00	2 880	1,00	0	0,00	2 880	1,00	0	0,00
010203-225	GESTION OPERATIVA AUXILIAR EN SERVICIOS SECRETARIALES	12	₺ 475 489,89	2 880	1,00	0	0,00	0	0,00	2 880	1,00	0	0,00	2 880	1,00	0	0,00
010203-225	GESTION OPERATIVA AUXILIAR EN SERVICIOS SECRETARIALES	12	₺ 475 489,89	2 880	1,00	0	0,00	0	0,00	2 880	1,00	0	0,00	2 880	1,00	0	0,00
010203-225	GESTION OPERATIVA AUXILIAR EN SERVICIOS SECRETARIALES	12	₺ 475 489,89	2 880	1,00	0	0,00	0	0,00	2 880	1,00	0	0,00	2 880	1,00	0	0,00
010203-225	GESTION OPERATIVA AUXILIAR EN SERVICIOS SECRETARIALES	12	₺ 475 489,89	0	0,00	0	0,00	972	0,34	740	0,26	232	0,08	972	0,34	0	0,00
010203-225	GESTION OPERATIVA AUXILIAR EN SERVICIOS SECRETARIALES	12	₺ 475 489,89	2 880	1,00	0	0,00	0	0,00	2 880	1,00	0	0,00	2 880	1,00	0	0,00
010203-225	GESTION OPERATIVA AUXILIAR EN SERVICIOS SECRETARIALES	12	₺ 475 489,89	1 440	0,50	0	0,00	0	0,00	1 440	0,50	0	0,00	1 440	0,50	0	0,00
010203-225	GESTION OPERATIVA AUXILIAR EN SERVICIOS SECRETARIALES	12	₺ 475 489,89	2 880	1,00	0	0,00	0	0,00	2 880	1,00	0	0,00	2 880	1,00	0	0,00
010214-193	GESTION OPERATIVA AUXILIAR EN SISTEMA DE INFORMACION	12	₺ 475 489,89	2 880	1,00	0	0,00	0	0,00	2 880	1,00	0	0,00	2 880	1,00	0	0,00
010214-193	GESTION OPERATIVA AUXILIAR EN SISTEMA DE INFORMACION	12	₺ 475 489,89	2 880	1,00	0	0,00	0	0,00	2 880	1,00	0	0,00	2 880	1,00	0	0,00
010221-384	GESTION OPERATIVA AUXILIAR EN SERVICIOS DE APOYO A LA	12	₺ 475 489,89	2 880	1,00	0	0,00	0	0,00	2 880	1,00	0	0,00	2 880	1,00	0	0,00
010221-384	GESTION OPERATIVA AUXILIAR EN SERVICIOS DE APOYO A LA	12	₺ 475 489,89	2 880	1,00	0	0,00	0	0,00	2 880	1,00	0	0,00	2 880	1,00	0	0,00
010221-384	GESTION OPERATIVA AUXILIAR EN SERVICIOS DE APOYO A LA	12	₺ 475 489,89	2 880	1,00	0	0,00	0	0,00	2 880	1,00	0	0,00	2 880	1,00	0	0,00
010221-384	GESTION OPERATIVA AUXILIAR EN SERVICIOS DE APOYO A LA	12	₺ 475 489,89	2 880	1,00	0	0,00	0	0,00	2 880	1,00	0	0,00	2 880	1,00	0	0,00
010221-384	GESTION OPERATIVA AUXILIAR EN SERVICIOS DE APOYO A LA	12	₺ 475 489,89	2 880	1,00	0	0,00	0	0,00	2 880	1,00	0	0,00	2 880	1,00	0	0,00

Universidad Nacional
Programa Gestión Financiera
Sección de Presupuesto
Relación de Cargos Fijos

Periodo Anual 2021
 Del 1 de Julio al 31 de Diciembre 2021
 Recursos de Aplicación General

Código Puesto	Puesto	Cat.	Salario Base	Presupuestadas		Ejecutadas		Modificadas		Ocupadas		Congeladas		Gastadas		Disponibles	
				Horas	T.C.	Horas	T.C.	Horas	T.C.	Horas	T.C.	Horas	T.C.	Horas	T.C.	Horas	T.C.
010221-384	GESTION OPERATIVA AUXILIAR EN SERVICIOS DE APOYO A LA	12	₺ 475 489,89	2 880	1,00	0	0,00	0	0,00	2 880	1,00	0	0,00	2 880	1,00	0	0,00
010221-384	GESTION OPERATIVA AUXILIAR EN SERVICIOS DE APOYO A LA	12	₺ 475 489,89	2 880	1,00	0	0,00	0	0,00	2 288	0,79	0	0,00	2 288	0,79	592	0,21
010221-384	GESTION OPERATIVA AUXILIAR EN SERVICIOS DE APOYO A LA	12	₺ 475 489,89	2 880	1,00	0	0,00	0	0,00	2 880	1,00	0	0,00	2 880	1,00	0	0,00
010221-384	GESTION OPERATIVA AUXILIAR EN SERVICIOS DE APOYO A LA	12	₺ 475 489,89	2 880	1,00	0	0,00	0	0,00	2 528	0,88	0	0,00	2 528	0,88	352	0,12
010221-384	GESTION OPERATIVA AUXILIAR EN SERVICIOS DE APOYO A LA	12	₺ 475 489,89	720	0,25	0	0,00	0	0,00	558	0,19	0	0,00	558	0,19	162	0,06
010221-384	GESTION OPERATIVA AUXILIAR EN SERVICIOS DE APOYO A LA	12	₺ 475 489,89	2 880	1,00	0	0,00	0	0,00	2 880	1,00	0	0,00	2 880	1,00	0	0,00
010221-384	GESTION OPERATIVA AUXILIAR EN SERVICIOS DE APOYO A LA	12	₺ 475 489,89	2 880	1,00	0	0,00	0	0,00	2 880	1,00	0	0,00	2 880	1,00	0	0,00
010221-384	GESTION OPERATIVA AUXILIAR EN SERVICIOS DE APOYO A LA	12	₺ 475 489,89	2 880	1,00	0	0,00	0	0,00	2 880	1,00	0	0,00	2 880	1,00	0	0,00
010221-384	GESTION OPERATIVA AUXILIAR EN SERVICIOS DE APOYO A LA	12	₺ 475 489,89	2 880	1,00	0	0,00	0	0,00	2 880	1,00	0	0,00	2 880	1,00	0	0,00
010221-384	GESTION OPERATIVA AUXILIAR EN SERVICIOS DE APOYO A LA	12	₺ 475 489,89	2 880	1,00	0	0,00	0	0,00	2 880	1,00	0	0,00	2 880	1,00	0	0,00
010221-384	GESTION OPERATIVA AUXILIAR EN SERVICIOS DE APOYO A LA	12	₺ 475 489,89	2 880	1,00	0	0,00	0	0,00	2 880	1,00	0	0,00	2 880	1,00	0	0,00
010221-384	GESTION OPERATIVA AUXILIAR EN SERVICIOS DE APOYO A LA	12	₺ 475 489,89	2 880	1,00	0	0,00	0	0,00	2 880	1,00	0	0,00	2 880	1,00	0	0,00
010221-384	GESTION OPERATIVA AUXILIAR EN SERVICIOS DE APOYO A LA	12	₺ 475 489,89	2 880	1,00	0	0,00	0	0,00	2 880	1,00	0	0,00	2 880	1,00	0	0,00
010221-384	GESTION OPERATIVA AUXILIAR EN SERVICIOS DE APOYO A LA	12	₺ 475 489,89	1 440	0,50	0	0,00	0	0,00	1 440	0,50	0	0,00	1 440	0,50	0	0,00
010221-384	GESTION OPERATIVA AUXILIAR EN SERVICIOS DE APOYO A LA	12	₺ 475 489,89	2 880	1,00	0	0,00	0	0,00	2 880	1,00	0	0,00	2 880	1,00	0	0,00
010221-384	GESTION OPERATIVA AUXILIAR EN SERVICIOS DE APOYO A LA	12	₺ 475 489,89	2 880	1,00	0	0,00	0	0,00	2 880	1,00	0	0,00	2 880	1,00	0	0,00
010221-384	GESTION OPERATIVA AUXILIAR EN SERVICIOS DE APOYO A LA	12	₺ 475 489,89	2 880	1,00	0	0,00	0	0,00	2 880	1,00	0	0,00	2 880	1,00	0	0,00
010221-384	GESTION OPERATIVA AUXILIAR EN SERVICIOS DE APOYO A LA	12	₺ 475 489,89	2 880	1,00	0	0,00	0	0,00	2 880	1,00	0	0,00	2 880	1,00	0	0,00
010221-384	GESTION OPERATIVA AUXILIAR EN SERVICIOS DE APOYO A LA	12	₺ 475 489,89	2 880	1,00	0	0,00	0	0,00	2 880	1,00	0	0,00	2 880	1,00	0	0,00
010221-384	GESTION OPERATIVA AUXILIAR EN SERVICIOS DE APOYO A LA	12	₺ 475 489,89	2 880	1,00	0	0,00	0	0,00	2 880	1,00	0	0,00	2 880	1,00	0	0,00
010221-384	GESTION OPERATIVA AUXILIAR EN SERVICIOS DE APOYO A LA	12	₺ 475 489,89	2 880	1,00	0	0,00	0	0,00	2 880	1,00	0	0,00	2 880	1,00	0	0,00
010221-384	GESTION OPERATIVA AUXILIAR EN SERVICIOS DE APOYO A LA	12	₺ 475 489,89	2 880	1,00	0	0,00	0	0,00	2 880	1,00	0	0,00	2 880	1,00	0	0,00
010221-384	GESTION OPERATIVA AUXILIAR EN SERVICIOS DE APOYO A LA	12	₺ 475 489,89	2 880	1,00	0	0,00	0	0,00	2 880	1,00	0	0,00	2 880	1,00	0	0,00
010221-384	GESTION OPERATIVA AUXILIAR EN SERVICIOS DE APOYO A LA	12	₺ 475 489,89	2 880	1,00	0	0,00	0	0,00	2 880	1,00	0	0,00	2 880	1,00	0	0,00
010221-388	GESTION OPERATIVA AUXILIAR EN SERVICIOS DE APOYO A LA	12	₺ 475 489,89	2 160	0,75	0	0,00	0	0,00	2 160	0,75	0	0,00	2 160	0,75	0	0,00

Universidad Nacional
Programa Gestión Financiera
Sección de Presupuesto
Relación de Cargos Fijos

Periodo Anual 2021
 Del 1 de Julio al 31 de Diciembre 2021
 Recursos de Aplicación General

Código Puesto	Puesto	Cat.	Salario Base	Presupuestadas		Ejecutadas		Modificadas		Ocupadas		Congeladas		Gastadas		Disponibles	
				Horas	T.C.	Horas	T.C.	Horas	T.C.	Horas	T.C.	Horas	T.C.	Horas	T.C.	Horas	T.C.
010301-5	GESTION OPERATIVA ASISTENCIAL EN SERVICIOS GENERALES	13	₺ 496 886,86	2 880	1,00	0	0,00	0	0,00	2 880	1,00	0	0,00	2 880	1,00	0	0,00
010305-60	GESTION OPERATIVA ASISTENCIAL EN PLANEAMIENTO ESPACIAL	13	₺ 496 886,86	2 880	1,00	0	0,00	0	0,00	2 880	1,00	0	0,00	2 880	1,00	0	0,00
010305-60	GESTION OPERATIVA ASISTENCIAL EN PLANEAMIENTO ESPACIAL	13	₺ 496 886,86	2 880	1,00	0	0,00	0	0,00	2 880	1,00	0	0,00	2 880	1,00	0	0,00
010321-398	GESTION OPERATIVA ASISTENCIAL EN SERVICIOS DE APOYO A LA	13	₺ 496 886,86	2 880	1,00	0	0,00	0	0,00	2 880	1,00	0	0,00	2 880	1,00	0	0,00
010321-398	GESTION OPERATIVA ASISTENCIAL EN SERVICIOS DE APOYO A LA	13	₺ 496 886,86	2 880	1,00	0	0,00	0	0,00	2 880	1,00	0	0,00	2 880	1,00	0	0,00
010321-398	GESTION OPERATIVA ASISTENCIAL EN SERVICIOS DE APOYO A LA	13	₺ 496 886,86	2 880	1,00	0	0,00	0	0,00	2 880	1,00	0	0,00	2 880	1,00	0	0,00
010321-398	GESTION OPERATIVA ASISTENCIAL EN SERVICIOS DE APOYO A LA	13	₺ 496 886,86	2 880	1,00	0	0,00	0	0,00	2 880	1,00	0	0,00	2 880	1,00	0	0,00
010321-398	GESTION OPERATIVA ASISTENCIAL EN SERVICIOS DE APOYO A LA	13	₺ 496 886,86	2 880	1,00	0	0,00	0	0,00	2 880	1,00	0	0,00	2 880	1,00	0	0,00
010321-398	GESTION OPERATIVA ASISTENCIAL EN SERVICIOS DE APOYO A LA	13	₺ 496 886,86	2 880	1,00	0	0,00	0	0,00	2 880	1,00	0	0,00	2 880	1,00	0	0,00
010321-398	GESTION OPERATIVA ASISTENCIAL EN SERVICIOS DE APOYO A LA	13	₺ 496 886,86	2 880	1,00	0	0,00	-2 880	-1,00	0	0,00	0	0,00	0	0,00	0	0,00
010321-398	GESTION OPERATIVA ASISTENCIAL EN SERVICIOS DE APOYO A LA	13	₺ 496 886,86	2 880	1,00	0	0,00	0	0,00	2 880	1,00	0	0,00	2 880	1,00	0	0,00
010321-398	GESTION OPERATIVA ASISTENCIAL EN SERVICIOS DE APOYO A LA	13	₺ 496 886,86	2 880	1,00	0	0,00	0	0,00	2 880	1,00	0	0,00	2 880	1,00	0	0,00
010321-399	GESTION OPERATIVA ASISTENCIAL EN SERVICIOS DE APOYO A LA	13	₺ 496 886,86	2 880	1,00	0	0,00	0	0,00	2 880	1,00	0	0,00	2 880	1,00	0	0,00
010321-399	GESTION OPERATIVA ASISTENCIAL EN SERVICIOS DE APOYO A LA	13	₺ 496 886,86	2 880	1,00	0	0,00	0	0,00	2 880	1,00	0	0,00	2 880	1,00	0	0,00
010321-399	GESTION OPERATIVA ASISTENCIAL EN SERVICIOS DE APOYO A LA	13	₺ 496 886,86	2 880	1,00	0	0,00	0	0,00	2 880	1,00	0	0,00	2 880	1,00	0	0,00
010321-400	GESTION OPERATIVA ASISTENCIAL EN SERVICIOS DE APOYO A LA	13	₺ 496 886,86	2 880	1,00	0	0,00	0	0,00	2 880	1,00	0	0,00	2 880	1,00	0	0,00
010321-486	GESTION OPERATIVA ASISTENCIAL EN SERVICIOS DE APOYO A LA	13	₺ 496 886,86	0	0,00	0	0,00	2 880	1,00	352	0,12	0	0,00	352	0,12	2 528	0,88

Universidad Nacional
Programa Gestión Financiera
Sección de Presupuesto
Relación de Cargos Fijos

Periodo Anual 2021
 Del 1 de Julio al 31 de Diciembre 2021
 Recursos de Aplicación General

Código Puesto	Puesto	Cat.	Salario Base	Presupuestadas		Ejecutadas		Modificadas		Ocupadas		Congeladas		Gastadas		Disponibles	
				Horas	T.C.	Horas	T.C.	Horas	T.C.	Horas	T.C.	Horas	T.C.	Horas	T.C.	Horas	T.C.
010401-6	GESTION OPERATIVA ESPECIALIZADO EN SERVICIOS	14	₺ 524 215,57	2 880	1,00	0	0,00	0	0,00	2 880	1,00	0	0,00	2 880	1,00	0	0,00
010401-6	GESTION OPERATIVA ESPECIALIZADO EN SERVICIOS	14	₺ 524 215,57	2 880	1,00	0	0,00	0	0,00	2 880	1,00	0	0,00	2 880	1,00	0	0,00
010401-6	GESTION OPERATIVA ESPECIALIZADO EN SERVICIOS	14	₺ 524 215,57	2 880	1,00	0	0,00	0	0,00	2 880	1,00	0	0,00	2 880	1,00	0	0,00
010401-6	GESTION OPERATIVA ESPECIALIZADO EN SERVICIOS	14	₺ 524 215,57	2 880	1,00	0	0,00	0	0,00	2 880	1,00	0	0,00	2 880	1,00	0	0,00
010401-6	GESTION OPERATIVA ESPECIALIZADO EN SERVICIOS	14	₺ 524 215,57	2 880	1,00	0	0,00	0	0,00	2 880	1,00	0	0,00	2 880	1,00	0	0,00
010401-6	GESTION OPERATIVA ESPECIALIZADO EN SERVICIOS	14	₺ 524 215,57	2 880	1,00	0	0,00	0	0,00	2 768	0,96	0	0,00	2 768	0,96	112	0,04
010401-6	GESTION OPERATIVA ESPECIALIZADO EN SERVICIOS	14	₺ 524 215,57	2 880	1,00	0	0,00	0	0,00	2 880	1,00	0	0,00	2 880	1,00	0	0,00
010401-6	GESTION OPERATIVA ESPECIALIZADO EN SERVICIOS	14	₺ 524 215,57	2 880	1,00	0	0,00	0	0,00	2 880	1,00	0	0,00	2 880	1,00	0	0,00
010401-6	GESTION OPERATIVA ESPECIALIZADO EN SERVICIOS	14	₺ 524 215,57	2 880	1,00	0	0,00	0	0,00	2 880	1,00	0	0,00	2 880	1,00	0	0,00
010401-6	GESTION OPERATIVA ESPECIALIZADO EN SERVICIOS	14	₺ 524 215,57	2 880	1,00	0	0,00	0	0,00	2 880	1,00	0	0,00	2 880	1,00	0	0,00
010401-6	GESTION OPERATIVA ESPECIALIZADO EN SERVICIOS	14	₺ 524 215,57	2 880	1,00	0	0,00	0	0,00	2 880	1,00	0	0,00	2 880	1,00	0	0,00
010401-6	GESTION OPERATIVA ESPECIALIZADO EN SERVICIOS	14	₺ 524 215,57	2 880	1,00	0	0,00	0	0,00	2 880	1,00	0	0,00	2 880	1,00	0	0,00
010401-6	GESTION OPERATIVA ESPECIALIZADO EN SERVICIOS	14	₺ 524 215,57	2 880	1,00	0	0,00	0	0,00	2 880	1,00	0	0,00	2 880	1,00	0	0,00
010401-6	GESTION OPERATIVA ESPECIALIZADO EN SERVICIOS	14	₺ 524 215,57	2 880	1,00	0	0,00	0	0,00	2 880	1,00	0	0,00	2 880	1,00	0	0,00
010401-6	GESTION OPERATIVA ESPECIALIZADO EN SERVICIOS	14	₺ 524 215,57	2 880	1,00	0	0,00	-2 880	-1,00	0	0,00	0	0,00	0	0,00	0	0,00
010401-6	GESTION OPERATIVA ESPECIALIZADO EN SERVICIOS	14	₺ 524 215,57	2 880	1,00	0	0,00	0	0,00	2 880	1,00	0	0,00	2 880	1,00	0	0,00
010401-6	GESTION OPERATIVA ESPECIALIZADO EN SERVICIOS	14	₺ 524 215,57	2 880	1,00	0	0,00	0	0,00	2 880	1,00	0	0,00	2 880	1,00	0	0,00
010401-6	GESTION OPERATIVA ESPECIALIZADO EN SERVICIOS	14	₺ 524 215,57	2 880	1,00	0	0,00	0	0,00	2 880	1,00	0	0,00	2 880	1,00	0	0,00
010401-6	GESTION OPERATIVA ESPECIALIZADO EN SERVICIOS	14	₺ 524 215,57	2 880	1,00	0	0,00	0	0,00	2 880	1,00	0	0,00	2 880	1,00	0	0,00
010401-6	GESTION OPERATIVA ESPECIALIZADO EN SERVICIOS	14	₺ 524 215,57	2 880	1,00	0	0,00	0	0,00	2 880	1,00	0	0,00	2 880	1,00	0	0,00
010401-6	GESTION OPERATIVA ESPECIALIZADO EN SERVICIOS	14	₺ 524 215,57	2 880	1,00	0	0,00	0	0,00	2 880	1,00	0	0,00	2 880	1,00	0	0,00
010401-6	GESTION OPERATIVA ESPECIALIZADO EN SERVICIOS	14	₺ 524 215,57	0	0,00	0	0,00	2 880	1,00	2 880	1,00	0	0,00	2 880	1,00	0	0,00
010401-6	GESTION OPERATIVA ESPECIALIZADO EN SERVICIOS	14	₺ 524 215,57	2 880	1,00	0	0,00	0	0,00	2 880	1,00	0	0,00	2 880	1,00	0	0,00
010401-6	GESTION OPERATIVA ESPECIALIZADO EN SERVICIOS	14	₺ 524 215,57	2 880	1,00	0	0,00	0	0,00	2 880	1,00	0	0,00	2 880	1,00	0	0,00
010401-6	GESTION OPERATIVA ESPECIALIZADO EN SERVICIOS	14	₺ 524 215,57	2 880	1,00	0	0,00	0	0,00	2 880	1,00	0	0,00	2 880	1,00	0	0,00

Universidad Nacional
Programa Gestión Financiera
Sección de Presupuesto
Relación de Cargos Fijos

Periodo Anual 2021
 Del 1 de Julio al 31 de Diciembre 2021
 Recursos de Aplicación General

Código Puesto	Puesto	Cat.	Salario Base	Presupuestadas		Ejecutadas		Modificadas		Ocupadas		Congeladas		Gastadas		Disponibles	
				Horas	T.C.	Horas	T.C.	Horas	T.C.	Horas	T.C.	Horas	T.C.	Horas	T.C.	Horas	T.C.
010401-6	GESTION OPERATIVA ESPECIALIZADO EN SERVICIOS	14	₺ 524 215,57	2 880	1,00	0	0,00	0	0,00	2 880	1,00	0	0,00	2 880	1,00	0	0,00
010401-6	GESTION OPERATIVA ESPECIALIZADO EN SERVICIOS	14	₺ 524 215,57	2 880	1,00	0	0,00	0	0,00	2 880	1,00	0	0,00	2 880	1,00	0	0,00
010401-6	GESTION OPERATIVA ESPECIALIZADO EN SERVICIOS	14	₺ 524 215,57	2 880	1,00	0	0,00	0	0,00	2 528	0,88	0	0,00	2 528	0,88	352	0,12
010401-6	GESTION OPERATIVA ESPECIALIZADO EN SERVICIOS	14	₺ 524 215,57	2 880	1,00	0	0,00	0	0,00	2 880	1,00	0	0,00	2 880	1,00	0	0,00
010401-6	GESTION OPERATIVA ESPECIALIZADO EN SERVICIOS	14	₺ 524 215,57	2 880	1,00	0	0,00	0	0,00	2 880	1,00	0	0,00	2 880	1,00	0	0,00
010401-6	GESTION OPERATIVA ESPECIALIZADO EN SERVICIOS	14	₺ 524 215,57	2 880	1,00	0	0,00	0	0,00	2 880	1,00	0	0,00	2 880	1,00	0	0,00
010401-6	GESTION OPERATIVA ESPECIALIZADO EN SERVICIOS	14	₺ 524 215,57	2 880	1,00	0	0,00	0	0,00	2 880	1,00	0	0,00	2 880	1,00	0	0,00
010401-6	GESTION OPERATIVA ESPECIALIZADO EN SERVICIOS	14	₺ 524 215,57	2 880	1,00	0	0,00	0	0,00	2 880	1,00	0	0,00	2 880	1,00	0	0,00
010401-6	GESTION OPERATIVA ESPECIALIZADO EN SERVICIOS	14	₺ 524 215,57	2 880	1,00	0	0,00	0	0,00	2 880	1,00	0	0,00	2 880	1,00	0	0,00
010401-6	GESTION OPERATIVA ESPECIALIZADO EN SERVICIOS	14	₺ 524 215,57	2 880	1,00	0	0,00	0	0,00	2 880	1,00	0	0,00	2 880	1,00	0	0,00
010401-6	GESTION OPERATIVA ESPECIALIZADO EN SERVICIOS	14	₺ 524 215,57	2 880	1,00	0	0,00	0	0,00	2 880	1,00	0	0,00	2 880	1,00	0	0,00
010401-6	GESTION OPERATIVA ESPECIALIZADO EN SERVICIOS	14	₺ 524 215,57	2 880	1,00	0	0,00	0	0,00	2 880	1,00	0	0,00	2 880	1,00	0	0,00
010401-6	GESTION OPERATIVA ESPECIALIZADO EN SERVICIOS	14	₺ 524 215,57	2 880	1,00	0	0,00	0	0,00	2 880	1,00	0	0,00	2 880	1,00	0	0,00
010401-6	GESTION OPERATIVA ESPECIALIZADO EN SERVICIOS	14	₺ 524 215,57	2 880	1,00	0	0,00	0	0,00	2 880	1,00	0	0,00	2 880	1,00	0	0,00
010401-6	GESTION OPERATIVA ESPECIALIZADO EN SERVICIOS	14	₺ 524 215,57	2 880	1,00	0	0,00	0	0,00	2 880	1,00	0	0,00	2 880	1,00	0	0,00
010401-7	GESTION OPERATIVA ESPECIALIZADO EN SERVICIOS	14	₺ 524 215,57	2 880	1,00	0	0,00	0	0,00	2 880	1,00	0	0,00	2 880	1,00	0	0,00
010401-7	GESTION OPERATIVA ESPECIALIZADO EN SERVICIOS	14	₺ 524 215,57	2 880	1,00	0	0,00	0	0,00	2 880	1,00	0	0,00	2 880	1,00	0	0,00
010401-7	GESTION OPERATIVA ESPECIALIZADO EN SERVICIOS	14	₺ 524 215,57	2 880	1,00	0	0,00	0	0,00	2 880	1,00	0	0,00	2 880	1,00	0	0,00
010401-7	GESTION OPERATIVA ESPECIALIZADO EN SERVICIOS	14	₺ 524 215,57	2 880	1,00	0	0,00	0	0,00	2 880	1,00	0	0,00	2 880	1,00	0	0,00
010401-7	GESTION OPERATIVA ESPECIALIZADO EN SERVICIOS	14	₺ 524 215,57	2 880	1,00	0	0,00	0	0,00	2 880	1,00	0	0,00	2 880	1,00	0	0,00
010401-7	GESTION OPERATIVA ESPECIALIZADO EN SERVICIOS	14	₺ 524 215,57	2 880	1,00	0	0,00	0	0,00	2 880	1,00	0	0,00	2 880	1,00	0	0,00
010401-7	GESTION OPERATIVA ESPECIALIZADO EN SERVICIOS	14	₺ 524 215,57	2 880	1,00	0	0,00	0	0,00	2 880	1,00	0	0,00	2 880	1,00	0	0,00
010401-7	GESTION OPERATIVA ESPECIALIZADO EN SERVICIOS	14	₺ 524 215,57	0	0,00	0	0,00	2 523	0,88	2 512	0,87	0	0,00	2 512	0,87	11	0,00
010401-7	GESTION OPERATIVA ESPECIALIZADO EN SERVICIOS	14	₺ 524 215,57	2 880	1,00	0	0,00	0	0,00	2 880	1,00	0	0,00	2 880	1,00	0	0,00
010401-7	GESTION OPERATIVA ESPECIALIZADO EN SERVICIOS	14	₺ 524 215,57	2 880	1,00	0	0,00	0	0,00	2 880	1,00	0	0,00	2 880	1,00	0	0,00
010401-8	GESTION OPERATIVA ESPECIALIZADO EN SERVICIOS	14	₺ 524 215,57	1 440	0,50	0	0,00	0	0,00	1 380	0,48	0	0,00	1 380	0,48	60	0,02
010401-8	GESTION OPERATIVA ESPECIALIZADO EN SERVICIOS	14	₺ 524 215,57	1 440	0,50	0	0,00	0	0,00	1 440	0,50	0	0,00	1 440	0,50	0	0,00
010401-8	GESTION OPERATIVA ESPECIALIZADO EN SERVICIOS	14	₺ 524 215,57	2 880	1,00	0	0,00	-2 506	-0,87	0	0,00	374	0,13	374	0,13	0	0,00
010401-8	GESTION OPERATIVA ESPECIALIZADO EN SERVICIOS	14	₺ 524 215,57	2 880	1,00	0	0,00	0	0,00	2 880	1,00	0	0,00	2 880	1,00	0	0,00

Universidad Nacional
Programa Gestión Financiera
Sección de Presupuesto
Relación de Cargos Fijos

Periodo Anual 2021
 Del 1 de Julio al 31 de Diciembre 2021
 Recursos de Aplicación General

Código Puesto	Puesto	Cat.	Salario Base	Presupuestadas		Ejecutadas		Modificadas		Ocupadas		Congeladas		Gastadas		Disponibles	
				Horas	T.C.	Horas	T.C.	Horas	T.C.	Horas	T.C.	Horas	T.C.	Horas	T.C.	Horas	T.C.
010401-8	GESTION OPERATIVA ESPECIALIZADO EN SERVICIOS	14	₡ 524 215,57	2 880	1,00	0	0,00	0	0,00	112	0,04	0	0,00	112	0,04	2 768	0,96
010401-8	GESTION OPERATIVA ESPECIALIZADO EN SERVICIOS	14	₡ 524 215,57	2 880	1,00	0	0,00	0	0,00	2 880	1,00	0	0,00	2 880	1,00	0	0,00
010401-8	GESTION OPERATIVA ESPECIALIZADO EN SERVICIOS	14	₡ 524 215,57	2 880	1,00	0	0,00	0	0,00	2 880	1,00	0	0,00	2 880	1,00	0	0,00
010401-8	GESTION OPERATIVA ESPECIALIZADO EN SERVICIOS	14	₡ 524 215,57	2 880	1,00	0	0,00	0	0,00	2 880	1,00	0	0,00	2 880	1,00	0	0,00
010401-8	GESTION OPERATIVA ESPECIALIZADO EN SERVICIOS	14	₡ 524 215,57	2 880	1,00	0	0,00	0	0,00	2 048	0,71	0	0,00	2 048	0,71	832	0,29
010401-8	GESTION OPERATIVA ESPECIALIZADO EN SERVICIOS	14	₡ 524 215,57	1 440	0,50	0	0,00	0	0,00	1 440	0,50	0	0,00	1 440	0,50	0	0,00
010401-8	GESTION OPERATIVA ESPECIALIZADO EN SERVICIOS	14	₡ 524 215,57	2 880	1,00	0	0,00	0	0,00	2 880	1,00	0	0,00	2 880	1,00	0	0,00
010401-8	GESTION OPERATIVA ESPECIALIZADO EN SERVICIOS	14	₡ 524 215,57	2 880	1,00	0	0,00	0	0,00	2 880	1,00	0	0,00	2 880	1,00	0	0,00
010405-61	GESTION OPERATIVA ESPECIALIZADO EN PLANEAMIENTO	14	₡ 524 215,57	2 880	1,00	0	0,00	0	0,00	2 880	1,00	0	0,00	2 880	1,00	0	0,00
010405-61	GESTION OPERATIVA ESPECIALIZADO EN PLANEAMIENTO	14	₡ 524 215,57	720	0,25	0	0,00	0	0,00	60	0,02	0	0,00	60	0,02	660	0,23
010405-61	GESTION OPERATIVA ESPECIALIZADO EN PLANEAMIENTO	14	₡ 524 215,57	2 880	1,00	0	0,00	0	0,00	2 880	1,00	0	0,00	2 880	1,00	0	0,00
010406-90	GESTION OPERATIVA ESPECIALIZADO EN PROVEEDURIA	14	₡ 524 215,57	1 440	0,50	0	0,00	0	0,00	1 440	0,50	0	0,00	1 440	0,50	0	0,00
010406-90	GESTION OPERATIVA ESPECIALIZADO EN PROVEEDURIA	14	₡ 524 215,57	2 880	1,00	0	0,00	0	0,00	2 880	1,00	0	0,00	2 880	1,00	0	0,00
010406-90	GESTION OPERATIVA ESPECIALIZADO EN PROVEEDURIA	14	₡ 524 215,57	2 880	1,00	0	0,00	-159	-0,06	360	0,13	81	0,03	441	0,15	2 280	0,79
010406-90	GESTION OPERATIVA ESPECIALIZADO EN PROVEEDURIA	14	₡ 524 215,57	2 880	1,00	0	0,00	0	0,00	2 880	1,00	0	0,00	2 880	1,00	0	0,00
020202-23	TECNICO AUXILIAR EN SERVICIO DE PUBLICACIONES E IMPRESIONES	21	₡ 558 289,51	2 880	1,00	0	0,00	0	0,00	2 880	1,00	0	0,00	2 880	1,00	0	0,00
020202-23	TECNICO AUXILIAR EN SERVICIO DE PUBLICACIONES E IMPRESIONES	21	₡ 558 289,51	2 880	1,00	0	0,00	0	0,00	2 880	1,00	0	0,00	2 880	1,00	0	0,00
020202-23	TECNICO AUXILIAR EN SERVICIO DE PUBLICACIONES E IMPRESIONES	21	₡ 558 289,51	2 880	1,00	0	0,00	0	0,00	0	0,00	0	0,00	0	0,00	2 880	1,00
020202-23	TECNICO AUXILIAR EN SERVICIO DE PUBLICACIONES E IMPRESIONES	21	₡ 558 289,51	2 880	1,00	0	0,00	0	0,00	2 880	1,00	0	0,00	2 880	1,00	0	0,00
020202-23	TECNICO AUXILIAR EN SERVICIO DE PUBLICACIONES E IMPRESIONES	21	₡ 558 289,51	2 880	1,00	0	0,00	0	0,00	2 880	1,00	0	0,00	2 880	1,00	0	0,00

Universidad Nacional
Programa Gestión Financiera
Sección de Presupuesto
Relación de Cargos Fijos

Periodo Anual 2021
 Del 1 de Julio al 31 de Diciembre 2021
 Recursos de Aplicación General

Código Puesto	Puesto	Cat.	Salario Base	Presupuestadas		Ejecutadas		Modificadas		Ocupadas		Congeladas		Gastadas		Disponibles	
				Horas	T.C.	Horas	T.C.	Horas	T.C.	Horas	T.C.	Horas	T.C.	Horas	T.C.	Horas	T.C.
020202-23	TECNICO AUXILIAR EN SERVICIO DE PUBLICACIONES E IMPRESIONES	21	₡ 558 289,51	2 880	1,00	0	0,00	0	0,00	2 880	1,00	0	0,00	2 880	1,00	0	0,00
020202-23	TECNICO AUXILIAR EN SERVICIO DE PUBLICACIONES E IMPRESIONES	21	₡ 558 289,51	2 880	1,00	0	0,00	-338	-0,12	0	0,00	142	0,05	142	0,05	2 400	0,83
020203-226	TECNICO AUXILIAR EN SERVICIOS SECRETARIALES SECRETARIO/A	21	₡ 558 289,51	2 880	1,00	0	0,00	0	0,00	2 880	1,00	0	0,00	2 880	1,00	0	0,00
020203-226	TECNICO AUXILIAR EN SERVICIOS SECRETARIALES SECRETARIO/A	21	₡ 558 289,51	2 880	1,00	0	0,00	0	0,00	2 880	1,00	0	0,00	2 880	1,00	0	0,00
020203-226	TECNICO AUXILIAR EN SERVICIOS SECRETARIALES SECRETARIO/A	21	₡ 558 289,51	1 440	0,50	0	0,00	0	0,00	1 440	0,50	0	0,00	1 440	0,50	0	0,00
020203-226	TECNICO AUXILIAR EN SERVICIOS SECRETARIALES SECRETARIO/A	21	₡ 558 289,51	2 880	1,00	0	0,00	0	0,00	2 880	1,00	0	0,00	2 880	1,00	0	0,00
020203-226	TECNICO AUXILIAR EN SERVICIOS SECRETARIALES SECRETARIO/A	21	₡ 558 289,51	2 880	1,00	0	0,00	0	0,00	2 640	0,92	0	0,00	2 640	0,92	240	0,08
020203-226	TECNICO AUXILIAR EN SERVICIOS SECRETARIALES SECRETARIO/A	21	₡ 558 289,51	2 880	1,00	0	0,00	0	0,00	2 880	1,00	0	0,00	2 880	1,00	0	0,00
020203-226	TECNICO AUXILIAR EN SERVICIOS SECRETARIALES SECRETARIO/A	21	₡ 558 289,51	2 880	1,00	0	0,00	0	0,00	2 880	1,00	0	0,00	2 880	1,00	0	0,00
020203-226	TECNICO AUXILIAR EN SERVICIOS SECRETARIALES SECRETARIO/A	21	₡ 558 289,51	2 880	1,00	0	0,00	0	0,00	2 608	0,91	0	0,00	2 608	0,91	272	0,09
020203-226	TECNICO AUXILIAR EN SERVICIOS SECRETARIALES SECRETARIO/A	21	₡ 558 289,51	2 880	1,00	0	0,00	0	0,00	2 712	0,94	0	0,00	2 712	0,94	168	0,06
020203-226	TECNICO AUXILIAR EN SERVICIOS SECRETARIALES SECRETARIO/A	21	₡ 558 289,51	0	0,00	640	0,22	0	0,00	640	0,22	0	0,00	640	0,22	0	0,00
020203-226	TECNICO AUXILIAR EN SERVICIOS SECRETARIALES SECRETARIO/A	21	₡ 558 289,51	0	0,00	0	0,00	1 920	0,67	1 736	0,60	0	0,00	1 736	0,60	184	0,06
020203-226	TECNICO AUXILIAR EN SERVICIOS SECRETARIALES SECRETARIO/A	21	₡ 558 289,51	2 880	1,00	0	0,00	0	0,00	2 880	1,00	0	0,00	2 880	1,00	0	0,00
020203-226	TECNICO AUXILIAR EN SERVICIOS SECRETARIALES SECRETARIO/A	21	₡ 558 289,51	1 440	0,50	0	0,00	0	0,00	1 440	0,50	0	0,00	1 440	0,50	0	0,00
020203-226	TECNICO AUXILIAR EN SERVICIOS SECRETARIALES SECRETARIO/A	21	₡ 558 289,51	2 880	1,00	0	0,00	0	0,00	2 880	1,00	0	0,00	2 880	1,00	0	0,00
020203-226	TECNICO AUXILIAR EN SERVICIOS SECRETARIALES SECRETARIO/A	21	₡ 558 289,51	2 880	1,00	0	0,00	0	0,00	2 880	1,00	0	0,00	2 880	1,00	0	0,00

Universidad Nacional
Programa Gestión Financiera
Sección de Presupuesto
Relación de Cargos Fijos

Periodo Anual 2021
 Del 1 de Julio al 31 de Diciembre 2021
 Recursos de Aplicación General

Código Puesto	Puesto	Cat.	Salario Base	Presupuestadas		Ejecutadas		Modificadas		Ocupadas		Congeladas		Gastadas		Disponibles	
				Horas	T.C.	Horas	T.C.	Horas	T.C.	Horas	T.C.	Horas	T.C.	Horas	T.C.	Horas	T.C.
020203-226	TECNICO AUXILIAR EN SERVICIOS SECRETARIALES SECRETARIO/A	21	₺ 558 289,51	2 880	1,00	0	0,00	0	0,00	2 880	1,00	0	0,00	2 880	1,00	0	0,00
020203-226	TECNICO AUXILIAR EN SERVICIOS SECRETARIALES SECRETARIO/A	21	₺ 558 289,51	2 880	1,00	0	0,00	0	0,00	2 880	1,00	0	0,00	2 880	1,00	0	0,00
020203-226	TECNICO AUXILIAR EN SERVICIOS SECRETARIALES SECRETARIO/A	21	₺ 558 289,51	2 880	1,00	0	0,00	0	0,00	2 880	1,00	0	0,00	2 880	1,00	0	0,00
020203-226	TECNICO AUXILIAR EN SERVICIOS SECRETARIALES SECRETARIO/A	21	₺ 558 289,51	0	0,00	192	0,07	0	0,00	192	0,07	0	0,00	192	0,07	0	0,00
020203-226	TECNICO AUXILIAR EN SERVICIOS SECRETARIALES SECRETARIO/A	21	₺ 558 289,51	2 880	1,00	0	0,00	0	0,00	2 880	1,00	0	0,00	2 880	1,00	0	0,00
020203-226	TECNICO AUXILIAR EN SERVICIOS SECRETARIALES SECRETARIO/A	21	₺ 558 289,51	2 880	1,00	0	0,00	0	0,00	2 880	1,00	0	0,00	2 880	1,00	0	0,00
020203-226	TECNICO AUXILIAR EN SERVICIOS SECRETARIALES SECRETARIO/A	21	₺ 558 289,51	2 880	1,00	0	0,00	0	0,00	2 880	1,00	0	0,00	2 880	1,00	0	0,00
020203-226	TECNICO AUXILIAR EN SERVICIOS SECRETARIALES SECRETARIO/A	21	₺ 558 289,51	1 440	0,50	0	0,00	0	0,00	1 440	0,50	0	0,00	1 440	0,50	0	0,00
020203-226	TECNICO AUXILIAR EN SERVICIOS SECRETARIALES SECRETARIO/A	21	₺ 558 289,51	2 880	1,00	0	0,00	0	0,00	2 880	1,00	0	0,00	2 880	1,00	0	0,00
020203-226	TECNICO AUXILIAR EN SERVICIOS SECRETARIALES SECRETARIO/A	21	₺ 558 289,51	2 880	1,00	0	0,00	0	0,00	2 880	1,00	0	0,00	2 880	1,00	0	0,00
020203-226	TECNICO AUXILIAR EN SERVICIOS SECRETARIALES SECRETARIO/A	21	₺ 558 289,51	2 880	1,00	0	0,00	0	0,00	2 880	1,00	0	0,00	2 880	1,00	0	0,00
020203-226	TECNICO AUXILIAR EN SERVICIOS SECRETARIALES SECRETARIO/A	21	₺ 558 289,51	2 880	1,00	0	0,00	0	0,00	2 880	1,00	0	0,00	2 880	1,00	0	0,00
020203-226	TECNICO AUXILIAR EN SERVICIOS SECRETARIALES SECRETARIO/A	21	₺ 558 289,51	2 880	1,00	0	0,00	-180	-0,06	2 256	0,78	76	0,03	2 332	0,81	368	0,13
020203-226	TECNICO AUXILIAR EN SERVICIOS SECRETARIALES SECRETARIO/A	21	₺ 558 289,51	2 880	1,00	0	0,00	0	0,00	2 880	1,00	0	0,00	2 880	1,00	0	0,00
020203-226	TECNICO AUXILIAR EN SERVICIOS SECRETARIALES SECRETARIO/A	21	₺ 558 289,51	2 880	1,00	0	0,00	0	0,00	2 792	0,97	0	0,00	2 792	0,97	88	0,03
020203-226	TECNICO AUXILIAR EN SERVICIOS SECRETARIALES SECRETARIO/A	21	₺ 558 289,51	2 880	1,00	0	0,00	0	0,00	2 880	1,00	0	0,00	2 880	1,00	0	0,00

Universidad Nacional
Programa Gestión Financiera
Sección de Presupuesto
Relación de Cargos Fijos

Periodo Anual 2021
 Del 1 de Julio al 31 de Diciembre 2021
 Recursos de Aplicación General

Código Puesto	Puesto	Cat.	Salario Base	Presupuestadas		Ejecutadas		Modificadas		Ocupadas		Congeladas		Gastadas		Disponibles	
				Horas	T.C.	Horas	T.C.	Horas	T.C.	Horas	T.C.	Horas	T.C.	Horas	T.C.	Horas	T.C.
020203-226	TECNICO AUXILIAR EN SERVICIOS SECRETARIALES SECRETARIO/A	21	₡ 558 289,51	2 880	1,00	0	0,00	0	0,00	2 880	1,00	0	0,00	2 880	1,00	0	0,00
020203-226	TECNICO AUXILIAR EN SERVICIOS SECRETARIALES SECRETARIO/A	21	₡ 558 289,51	2 880	1,00	0	0,00	0	0,00	2 880	1,00	0	0,00	2 880	1,00	0	0,00
020203-226	TECNICO AUXILIAR EN SERVICIOS SECRETARIALES SECRETARIO/A	21	₡ 558 289,51	2 880	1,00	0	0,00	0	0,00	2 880	1,00	0	0,00	2 880	1,00	0	0,00
020203-226	TECNICO AUXILIAR EN SERVICIOS SECRETARIALES SECRETARIO/A	21	₡ 558 289,51	2 880	1,00	0	0,00	0	0,00	2 752	0,96	0	0,00	2 752	0,96	128	0,04
020203-226	TECNICO AUXILIAR EN SERVICIOS SECRETARIALES SECRETARIO/A	21	₡ 558 289,51	1 440	0,50	0	0,00	0	0,00	1 440	0,50	0	0,00	1 440	0,50	0	0,00
020203-226	TECNICO AUXILIAR EN SERVICIOS SECRETARIALES SECRETARIO/A	21	₡ 558 289,51	2 880	1,00	0	0,00	0	0,00	2 880	1,00	0	0,00	2 880	1,00	0	0,00
020203-226	TECNICO AUXILIAR EN SERVICIOS SECRETARIALES SECRETARIO/A	21	₡ 558 289,51	2 880	1,00	0	0,00	0	0,00	2 880	1,00	0	0,00	2 880	1,00	0	0,00
020203-226	TECNICO AUXILIAR EN SERVICIOS SECRETARIALES SECRETARIO/A	21	₡ 558 289,51	2 880	1,00	0	0,00	0	0,00	2 880	1,00	0	0,00	2 880	1,00	0	0,00
020203-226	TECNICO AUXILIAR EN SERVICIOS SECRETARIALES SECRETARIO/A	21	₡ 558 289,51	2 880	1,00	0	0,00	0	0,00	2 880	1,00	0	0,00	2 880	1,00	0	0,00
020203-226	TECNICO AUXILIAR EN SERVICIOS SECRETARIALES SECRETARIO/A	21	₡ 558 289,51	2 880	1,00	0	0,00	0	0,00	2 792	0,97	0	0,00	2 792	0,97	88	0,03
020203-226	TECNICO AUXILIAR EN SERVICIOS SECRETARIALES SECRETARIO/A	21	₡ 558 289,51	2 880	1,00	0	0,00	0	0,00	2 880	1,00	0	0,00	2 880	1,00	0	0,00
020203-226	TECNICO AUXILIAR EN SERVICIOS SECRETARIALES SECRETARIO/A	21	₡ 558 289,51	2 880	1,00	0	0,00	0	0,00	2 880	1,00	0	0,00	2 880	1,00	0	0,00
020203-226	TECNICO AUXILIAR EN SERVICIOS SECRETARIALES SECRETARIO/A	21	₡ 558 289,51	2 880	1,00	0	0,00	0	0,00	2 880	1,00	0	0,00	2 880	1,00	0	0,00
020203-226	TECNICO AUXILIAR EN SERVICIOS SECRETARIALES SECRETARIO/A	21	₡ 558 289,51	2 880	1,00	0	0,00	0	0,00	2 880	1,00	0	0,00	2 880	1,00	0	0,00
020203-226	TECNICO AUXILIAR EN SERVICIOS SECRETARIALES SECRETARIO/A	21	₡ 558 289,51	2 880	1,00	0	0,00	0	0,00	2 880	1,00	0	0,00	2 880	1,00	0	0,00
020203-226	TECNICO AUXILIAR EN SERVICIOS SECRETARIALES SECRETARIO/A	21	₡ 558 289,51	2 880	1,00	0	0,00	0	0,00	2 880	1,00	0	0,00	2 880	1,00	0	0,00
020203-226	TECNICO AUXILIAR EN SERVICIOS SECRETARIALES SECRETARIO/A	21	₡ 558 289,51	2 880	1,00	0	0,00	0	0,00	2 880	1,00	0	0,00	2 880	1,00	0	0,00

Universidad Nacional
Programa Gestión Financiera
Sección de Presupuesto
Relación de Cargos Fijos

Periodo Anual 2021
 Del 1 de Julio al 31 de Diciembre 2021
 Recursos de Aplicación General

Código Puesto	Puesto	Cat.	Salario Base	Presupuestadas		Ejecutadas		Modificadas		Ocupadas		Congeladas		Gastadas		Disponibles	
				Horas	T.C.	Horas	T.C.	Horas	T.C.	Horas	T.C.	Horas	T.C.	Horas	T.C.	Horas	T.C.
020203-226	TECNICO AUXILIAR EN SERVICIOS SECRETARIALES SECRETARIO/A	21	₡ 558 289,51	2 880	1,00	0	0,00	0	0,00	2 880	1,00	0	0,00	2 880	1,00	0	0,00
020203-226	TECNICO AUXILIAR EN SERVICIOS SECRETARIALES SECRETARIO/A	21	₡ 558 289,51	2 880	1,00	0	0,00	0	0,00	2 880	1,00	0	0,00	2 880	1,00	0	0,00
020203-226	TECNICO AUXILIAR EN SERVICIOS SECRETARIALES SECRETARIO/A	21	₡ 558 289,51	2 880	1,00	0	0,00	0	0,00	2 592	0,90	0	0,00	2 592	0,90	288	0,10
020203-226	TECNICO AUXILIAR EN SERVICIOS SECRETARIALES SECRETARIO/A	21	₡ 558 289,51	2 880	1,00	0	0,00	0	0,00	2 880	1,00	0	0,00	2 880	1,00	0	0,00
020203-226	TECNICO AUXILIAR EN SERVICIOS SECRETARIALES SECRETARIO/A	21	₡ 558 289,51	2 880	1,00	0	0,00	0	0,00	2 880	1,00	0	0,00	2 880	1,00	0	0,00
020203-226	TECNICO AUXILIAR EN SERVICIOS SECRETARIALES SECRETARIO/A	21	₡ 558 289,51	2 880	1,00	0	0,00	0	0,00	2 880	1,00	0	0,00	2 880	1,00	0	0,00
020203-226	TECNICO AUXILIAR EN SERVICIOS SECRETARIALES SECRETARIO/A	21	₡ 558 289,51	2 880	1,00	0	0,00	0	0,00	2 880	1,00	0	0,00	2 880	1,00	0	0,00
020203-226	TECNICO AUXILIAR EN SERVICIOS SECRETARIALES SECRETARIO/A	21	₡ 558 289,51	2 880	1,00	0	0,00	-12	0,00	2 864	0,99	4	0,00	2 868	1,00	0	0,00
020203-226	TECNICO AUXILIAR EN SERVICIOS SECRETARIALES SECRETARIO/A	21	₡ 558 289,51	2 880	1,00	0	0,00	0	0,00	2 880	1,00	0	0,00	2 880	1,00	0	0,00
020203-226	TECNICO AUXILIAR EN SERVICIOS SECRETARIALES SECRETARIO/A	21	₡ 558 289,51	2 880	1,00	0	0,00	0	0,00	2 808	0,98	0	0,00	2 808	0,98	72	0,03
020203-226	TECNICO AUXILIAR EN SERVICIOS SECRETARIALES SECRETARIO/A	21	₡ 558 289,51	2 880	1,00	0	0,00	0	0,00	2 880	1,00	0	0,00	2 880	1,00	0	0,00
020203-226	TECNICO AUXILIAR EN SERVICIOS SECRETARIALES SECRETARIO/A	21	₡ 558 289,51	2 880	1,00	0	0,00	0	0,00	2 880	1,00	0	0,00	2 880	1,00	0	0,00
020203-226	TECNICO AUXILIAR EN SERVICIOS SECRETARIALES SECRETARIO/A	21	₡ 558 289,51	2 880	1,00	0	0,00	0	0,00	2 880	1,00	0	0,00	2 880	1,00	0	0,00
020203-226	TECNICO AUXILIAR EN SERVICIOS SECRETARIALES SECRETARIO/A	21	₡ 558 289,51	2 880	1,00	0	0,00	0	0,00	2 880	1,00	0	0,00	2 880	1,00	0	0,00
020203-226	TECNICO AUXILIAR EN SERVICIOS SECRETARIALES SECRETARIO/A	21	₡ 558 289,51	2 880	1,00	0	0,00	0	0,00	2 552	0,89	0	0,00	2 552	0,89	328	0,11
020203-226	TECNICO AUXILIAR EN SERVICIOS SECRETARIALES SECRETARIO/A	21	₡ 558 289,51	2 880	1,00	0	0,00	0	0,00	2 880	1,00	0	0,00	2 880	1,00	0	0,00
020203-226	TECNICO AUXILIAR EN SERVICIOS SECRETARIALES SECRETARIO/A	21	₡ 558 289,51	2 880	1,00	0	0,00	0	0,00	2 880	1,00	0	0,00	2 880	1,00	0	0,00

Universidad Nacional
Programa Gestión Financiera
Sección de Presupuesto
Relación de Cargos Fijos

Periodo Anual 2021
 Del 1 de Julio al 31 de Diciembre 2021
 Recursos de Aplicación General

Código Puesto	Puesto	Cat.	Salario Base	Presupuestadas		Ejecutadas		Modificadas		Ocupadas		Congeladas		Gastadas		Disponibles	
				Horas	T.C.	Horas	T.C.	Horas	T.C.	Horas	T.C.	Horas	T.C.	Horas	T.C.	Horas	T.C.
020203-226	TECNICO AUXILIAR EN SERVICIOS SECRETARIALES SECRETARIO/A	21	₡ 558 289,51	2 880	1,00	0	0,00	0	0,00	2 792	0,97	0	0,00	2 792	0,97	88	0,03
020203-226	TECNICO AUXILIAR EN SERVICIOS SECRETARIALES SECRETARIO/A	21	₡ 558 289,51	2 880	1,00	0	0,00	0	0,00	2 880	1,00	0	0,00	2 880	1,00	0	0,00
020203-226	TECNICO AUXILIAR EN SERVICIOS SECRETARIALES SECRETARIO/A	21	₡ 558 289,51	2 880	1,00	0	0,00	0	0,00	2 856	0,99	0	0,00	2 856	0,99	24	0,01
020203-226	TECNICO AUXILIAR EN SERVICIOS SECRETARIALES SECRETARIO/A	21	₡ 558 289,51	0	0,00	0	0,00	816	0,28	0	0,00	0	0,00	0	0,00	816	0,28
020203-226	TECNICO AUXILIAR EN SERVICIOS SECRETARIALES SECRETARIO/A	21	₡ 558 289,51	2 880	1,00	0	0,00	0	0,00	2 880	1,00	0	0,00	2 880	1,00	0	0,00
020203-226	TECNICO AUXILIAR EN SERVICIOS SECRETARIALES SECRETARIO/A	21	₡ 558 289,51	2 880	1,00	0	0,00	0	0,00	2 880	1,00	0	0,00	2 880	1,00	0	0,00
020203-226	TECNICO AUXILIAR EN SERVICIOS SECRETARIALES SECRETARIO/A	21	₡ 558 289,51	2 880	1,00	0	0,00	0	0,00	2 880	1,00	0	0,00	2 880	1,00	0	0,00
020203-226	TECNICO AUXILIAR EN SERVICIOS SECRETARIALES SECRETARIO/A	21	₡ 558 289,51	2 880	1,00	0	0,00	0	0,00	2 880	1,00	0	0,00	2 880	1,00	0	0,00
020204-33	TECNICO AUXILIAR EN SERVICIOS ADMINISTRATIVOS PROMOTOR/A	21	₡ 558 289,51	2 880	1,00	0	0,00	0	0,00	2 880	1,00	0	0,00	2 880	1,00	0	0,00
020205-468	TECNICO AUXILIAR EN PLANEAMIENTO ESPACIAL	21	₡ 558 289,51	2 880	1,00	0	0,00	-1 448	-0,50	1 136	0,39	116	0,04	1 252	0,43	180	0,06
020205-62	TECNICO AUXILIAR EN PLANEAMIENTO ESPACIAL	21	₡ 558 289,51	2 880	1,00	0	0,00	0	0,00	2 880	1,00	0	0,00	2 880	1,00	0	0,00
020205-62	TECNICO AUXILIAR EN PLANEAMIENTO ESPACIAL	21	₡ 558 289,51	2 880	1,00	0	0,00	0	0,00	2 880	1,00	0	0,00	2 880	1,00	0	0,00
020205-62	TECNICO AUXILIAR EN PLANEAMIENTO ESPACIAL	21	₡ 558 289,51	2 880	1,00	0	0,00	0	0,00	2 880	1,00	0	0,00	2 880	1,00	0	0,00
020205-62	TECNICO AUXILIAR EN PLANEAMIENTO ESPACIAL	21	₡ 558 289,51	2 880	1,00	0	0,00	0	0,00	2 880	1,00	0	0,00	2 880	1,00	0	0,00
020205-62	TECNICO AUXILIAR EN PLANEAMIENTO ESPACIAL	21	₡ 558 289,51	2 880	1,00	0	0,00	0	0,00	0	0,00	0	0,00	0	0,00	2 880	1,00
020205-62	TECNICO AUXILIAR EN PLANEAMIENTO ESPACIAL	21	₡ 558 289,51	2 880	1,00	0	0,00	0	0,00	2 880	1,00	0	0,00	2 880	1,00	0	0,00
020205-62	TECNICO AUXILIAR EN PLANEAMIENTO ESPACIAL	21	₡ 558 289,51	2 880	1,00	0	0,00	0	0,00	2 880	1,00	0	0,00	2 880	1,00	0	0,00
020205-62	TECNICO AUXILIAR EN PLANEAMIENTO ESPACIAL	21	₡ 558 289,51	2 880	1,00	0	0,00	0	0,00	2 880	1,00	0	0,00	2 880	1,00	0	0,00
020205-62	TECNICO AUXILIAR EN PLANEAMIENTO ESPACIAL	21	₡ 558 289,51	2 880	1,00	0	0,00	0	0,00	2 880	1,00	0	0,00	2 880	1,00	0	0,00
020205-62	TECNICO AUXILIAR EN PLANEAMIENTO ESPACIAL	21	₡ 558 289,51	2 880	1,00	0	0,00	0	0,00	2 880	1,00	0	0,00	2 880	1,00	0	0,00
020205-62	TECNICO AUXILIAR EN PLANEAMIENTO ESPACIAL	21	₡ 558 289,51	2 880	1,00	0	0,00	0	0,00	2 880	1,00	0	0,00	2 880	1,00	0	0,00
020205-62	TECNICO AUXILIAR EN PLANEAMIENTO ESPACIAL	21	₡ 558 289,51	2 880	1,00	0	0,00	0	0,00	2 880	1,00	0	0,00	2 880	1,00	0	0,00

Universidad Nacional
Programa Gestión Financiera
Sección de Presupuesto
Relación de Cargos Fijos

Periodo Anual 2021
 Del 1 de Julio al 31 de Diciembre 2021
 Recursos de Aplicación General

Código Puesto	Puesto	Cat.	Salario Base	Presupuestadas		Ejecutadas		Modificadas		Ocupadas		Congeladas		Gastadas		Disponibles	
				Horas	T.C.	Horas	T.C.	Horas	T.C.	Horas	T.C.	Horas	T.C.	Horas	T.C.	Horas	T.C.
020206-91	TECNICO AUXILIAR EN PROVEEDURIA BODEGUERO/A	21	₺ 558 289,51	2 880	1,00	0	0,00	0	0,00	2 872	1,00	0	0,00	2 872	1,00	8	0,00
020206-91	TECNICO AUXILIAR EN PROVEEDURIA BODEGUERO/A	21	₺ 558 289,51	2 880	1,00	0	0,00	0	0,00	2 880	1,00	0	0,00	2 880	1,00	0	0,00
020206-91	TECNICO AUXILIAR EN PROVEEDURIA BODEGUERO/A	21	₺ 558 289,51	0	0,00	248	0,09	0	0,00	248	0,09	0	0,00	248	0,09	0	0,00
020206-91	TECNICO AUXILIAR EN PROVEEDURIA BODEGUERO/A	21	₺ 558 289,51	2 880	1,00	0	0,00	0	0,00	2 880	1,00	0	0,00	2 880	1,00	0	0,00
020206-91	TECNICO AUXILIAR EN PROVEEDURIA BODEGUERO/A	21	₺ 558 289,51	0	0,00	72	0,03	0	0,00	72	0,03	0	0,00	72	0,03	0	0,00
020206-91	TECNICO AUXILIAR EN PROVEEDURIA BODEGUERO/A	21	₺ 558 289,51	0	0,00	432	0,15	0	0,00	432	0,15	0	0,00	432	0,15	0	0,00
020206-91	TECNICO AUXILIAR EN PROVEEDURIA BODEGUERO/A	21	₺ 558 289,51	0	0,00	712	0,25	0	0,00	712	0,25	0	0,00	712	0,25	0	0,00
020206-91	TECNICO AUXILIAR EN PROVEEDURIA BODEGUERO/A	21	₺ 558 289,51	2 880	1,00	0	0,00	0	0,00	2 880	1,00	0	0,00	2 880	1,00	0	0,00
020206-91	TECNICO AUXILIAR EN PROVEEDURIA BODEGUERO/A	21	₺ 558 289,51	2 880	1,00	0	0,00	0	0,00	2 880	1,00	0	0,00	2 880	1,00	0	0,00
020206-91	TECNICO AUXILIAR EN PROVEEDURIA BODEGUERO/A	21	₺ 558 289,51	2 880	1,00	0	0,00	0	0,00	2 880	1,00	0	0,00	2 880	1,00	0	0,00
020206-91	TECNICO AUXILIAR EN PROVEEDURIA BODEGUERO/A	21	₺ 558 289,51	0	0,00	704	0,24	0	0,00	704	0,24	0	0,00	704	0,24	0	0,00
020206-91	TECNICO AUXILIAR EN PROVEEDURIA BODEGUERO/A	21	₺ 558 289,51	0	0,00	704	0,24	0	0,00	704	0,24	0	0,00	704	0,24	0	0,00
020207-102	FINANCIERO CONTABLE AUXILIAR EN	21	₺ 558 289,51	2 880	1,00	0	0,00	0	0,00	2 880	1,00	0	0,00	2 880	1,00	0	0,00
020207-102	FINANCIERO CONTABLE AUXILIAR EN	21	₺ 558 289,51	2 880	1,00	0	0,00	0	0,00	2 880	1,00	0	0,00	2 880	1,00	0	0,00
020207-102	FINANCIERO CONTABLE AUXILIAR EN	21	₺ 558 289,51	2 880	1,00	0	0,00	0	0,00	2 752	0,96	0	0,00	2 752	0,96	128	0,04
020209-124	TECNICO AUXILIAR EN DESARROLLO TECNOLOGICO	21	₺ 558 289,51	2 880	1,00	0	0,00	0	0,00	2 880	1,00	0	0,00	2 880	1,00	0	0,00
020209-124	TECNICO AUXILIAR EN DESARROLLO TECNOLOGICO	21	₺ 558 289,51	2 160	0,75	0	0,00	0	0,00	1 400	0,49	0	0,00	1 400	0,49	760	0,26
020209-124	TECNICO AUXILIAR EN DESARROLLO TECNOLOGICO	21	₺ 558 289,51	2 880	1,00	0	0,00	0	0,00	2 880	1,00	0	0,00	2 880	1,00	0	0,00
020209-124	TECNICO AUXILIAR EN DESARROLLO TECNOLOGICO	21	₺ 558 289,51	2 880	1,00	0	0,00	0	0,00	2 576	0,89	0	0,00	2 576	0,89	304	0,11
020209-124	TECNICO AUXILIAR EN DESARROLLO TECNOLOGICO	21	₺ 558 289,51	2 880	1,00	0	0,00	0	0,00	2 880	1,00	0	0,00	2 880	1,00	0	0,00
020214-353	TECNICO AUXILIAR EN SISTEMA DE INFORMACION DOCUMENTAL	21	₺ 558 289,51	2 880	1,00	0	0,00	0	0,00	2 880	1,00	0	0,00	2 880	1,00	0	0,00
020221-386	SERVICIOS DE APOYO A LA ACADEMIA	21	₺ 558 289,51	2 880	1,00	0	0,00	0	0,00	2 880	1,00	0	0,00	2 880	1,00	0	0,00
020221-386	TECNICO AUXILIAR EN SERVICIOS DE APOYO A LA ACADEMIA	21	₺ 558 289,51	2 880	1,00	0	0,00	0	0,00	2 880	1,00	0	0,00	2 880	1,00	0	0,00

Universidad Nacional
Programa Gestión Financiera
Sección de Presupuesto
Relación de Cargos Fijos

Periodo Anual 2021
 Del 1 de Julio al 31 de Diciembre 2021
 Recursos de Aplicación General

Código Puesto	Puesto	Cat.	Salario Base	Presupuestadas		Ejecutadas		Modificadas		Ocupadas		Congeladas		Gastadas		Disponibles	
				Horas	T.C.	Horas	T.C.	Horas	T.C.	Horas	T.C.	Horas	T.C.	Horas	T.C.	Horas	T.C.
020221-386	TECNICO AUXILIAR EN SERVICIOS DE APOYO A LA ACADEMIA	21	₺ 558 289,51	2 880	1,00	0	0,00	0	0,00	2 880	1,00	0	0,00	2 880	1,00	0	0,00
020302-24	TECNICO ASISTENCIAL EN SERVICIO DE PUBLICACIONES E	22	₺ 565 150,64	2 880	1,00	0	0,00	-2 880	-1,00	0	0,00	0	0,00	0	0,00	0	0,00
020302-24	TECNICO ASISTENCIAL EN SERVICIO DE PUBLICACIONES E	22	₺ 565 150,64	2 880	1,00	0	0,00	0	0,00	2 880	1,00	0	0,00	2 880	1,00	0	0,00
020302-24	TECNICO ASISTENCIAL EN SERVICIO DE PUBLICACIONES E	22	₺ 565 150,64	2 880	1,00	0	0,00	0	0,00	2 880	1,00	0	0,00	2 880	1,00	0	0,00
020302-24	TECNICO ASISTENCIAL EN SERVICIO DE PUBLICACIONES E	22	₺ 565 150,64	2 880	1,00	0	0,00	0	0,00	2 880	1,00	0	0,00	2 880	1,00	0	0,00
020302-463	TECNICO ASISTENCIAL EN SERVICIO DE PUBLICACIONES E	22	₺ 565 150,64	0	0,00	0	0,00	1 680	0,58	0	0,00	0	0,00	0	0,00	1 680	0,58
020302-463	TECNICO ASISTENCIAL EN SERVICIO DE PUBLICACIONES E	22	₺ 565 150,64	2 880	1,00	0	0,00	0	0,00	2 880	1,00	0	0,00	2 880	1,00	0	0,00
020302-463	TECNICO ASISTENCIAL EN SERVICIO DE PUBLICACIONES E	22	₺ 565 150,64	2 880	1,00	0	0,00	0	0,00	2 880	1,00	0	0,00	2 880	1,00	0	0,00
020302-463	TECNICO ASISTENCIAL EN SERVICIO DE PUBLICACIONES E	22	₺ 565 150,64	0	0,00	0	0,00	1 200	0,42	0	0,00	1 200	0,42	1 200	0,42	0	0,00
020303-227	TECNICO ASISTENCIAL EN SERVICIOS SECRETARIALES	22	₺ 565 150,64	1 440	0,50	0	0,00	0	0,00	1 440	0,50	0	0,00	1 440	0,50	0	0,00
020303-227	TECNICO ASISTENCIAL EN SERVICIOS SECRETARIALES	22	₺ 565 150,64	2 880	1,00	0	0,00	0	0,00	2 768	0,96	0	0,00	2 768	0,96	112	0,04
020303-227	TECNICO ASISTENCIAL EN SERVICIOS SECRETARIALES	22	₺ 565 150,64	2 880	1,00	0	0,00	0	0,00	2 880	1,00	0	0,00	2 880	1,00	0	0,00
020303-227	TECNICO ASISTENCIAL EN SERVICIOS SECRETARIALES	22	₺ 565 150,64	2 880	1,00	0	0,00	0	0,00	2 880	1,00	0	0,00	2 880	1,00	0	0,00
020303-227	TECNICO ASISTENCIAL EN SERVICIOS SECRETARIALES	22	₺ 565 150,64	2 880	1,00	0	0,00	0	0,00	2 880	1,00	0	0,00	2 880	1,00	0	0,00
020303-227	TECNICO ASISTENCIAL EN SERVICIOS SECRETARIALES	22	₺ 565 150,64	2 880	1,00	0	0,00	0	0,00	2 880	1,00	0	0,00	2 880	1,00	0	0,00
020303-227	TECNICO ASISTENCIAL EN SERVICIOS SECRETARIALES	22	₺ 565 150,64	2 880	1,00	0	0,00	0	0,00	2 880	1,00	0	0,00	2 880	1,00	0	0,00
020303-227	TECNICO ASISTENCIAL EN SERVICIOS SECRETARIALES	22	₺ 565 150,64	2 880	1,00	0	0,00	0	0,00	2 880	1,00	0	0,00	2 880	1,00	0	0,00
020303-227	TECNICO ASISTENCIAL EN SERVICIOS SECRETARIALES	22	₺ 565 150,64	2 880	1,00	0	0,00	0	0,00	2 880	1,00	0	0,00	2 880	1,00	0	0,00
020303-227	TECNICO ASISTENCIAL EN SERVICIOS SECRETARIALES	22	₺ 565 150,64	1 440	0,50	0	0,00	0	0,00	1 440	0,50	0	0,00	1 440	0,50	0	0,00
020303-227	TECNICO ASISTENCIAL EN SERVICIOS SECRETARIALES	22	₺ 565 150,64	2 880	1,00	0	0,00	0	0,00	2 880	1,00	0	0,00	2 880	1,00	0	0,00
020303-227	TECNICO ASISTENCIAL EN SERVICIOS SECRETARIALES	22	₺ 565 150,64	2 880	1,00	0	0,00	0	0,00	2 880	1,00	0	0,00	2 880	1,00	0	0,00
020303-227	TECNICO ASISTENCIAL EN SERVICIOS SECRETARIALES	22	₺ 565 150,64	2 880	1,00	0	0,00	0	0,00	2 768	0,96	0	0,00	2 768	0,96	112	0,04
020303-227	TECNICO ASISTENCIAL EN SERVICIOS SECRETARIALES	22	₺ 565 150,64	0	0,00	728	0,25	0	0,00	728	0,25	0	0,00	728	0,25	0	0,00
020303-227	TECNICO ASISTENCIAL EN SERVICIOS SECRETARIALES	22	₺ 565 150,64	0	0,00	744	0,26	0	0,00	744	0,26	0	0,00	744	0,26	0	0,00
020303-227	TECNICO ASISTENCIAL EN SERVICIOS SECRETARIALES	22	₺ 565 150,64	0	0,00	744	0,26	0	0,00	744	0,26	0	0,00	744	0,26	0	0,00
020303-227	TECNICO ASISTENCIAL EN SERVICIOS SECRETARIALES	22	₺ 565 150,64	2 880	1,00	0	0,00	0	0,00	2 880	1,00	0	0,00	2 880	1,00	0	0,00

Universidad Nacional
Programa Gestión Financiera
Sección de Presupuesto
Relación de Cargos Fijos

Periodo Anual 2021
 Del 1 de Julio al 31 de Diciembre 2021
 Recursos de Aplicación General

Código Puesto	Puesto	Cat.	Salario Base	Presupuestadas		Ejecutadas		Modificadas		Ocupadas		Congeladas		Gastadas		Disponibles	
				Horas	T.C.	Horas	T.C.	Horas	T.C.	Horas	T.C.	Horas	T.C.	Horas	T.C.	Horas	T.C.
020303-227	TECNICO ASISTENCIAL EN SERVICIOS SECRETARIALES	22	₺ 565 150,64	2 880	1,00	0	0,00	0	0,00	2 880	1,00	0	0,00	2 880	1,00	0	0,00
020303-227	TECNICO ASISTENCIAL EN SERVICIOS SECRETARIALES	22	₺ 565 150,64	2 880	1,00	0	0,00	0	0,00	2 880	1,00	0	0,00	2 880	1,00	0	0,00
020303-227	TECNICO ASISTENCIAL EN SERVICIOS SECRETARIALES	22	₺ 565 150,64	2 880	1,00	0	0,00	-1 920	-0,67	960	0,33	0	0,00	960	0,33	0	0,00
020303-227	TECNICO ASISTENCIAL EN SERVICIOS SECRETARIALES	22	₺ 565 150,64	2 880	1,00	0	0,00	0	0,00	2 880	1,00	0	0,00	2 880	1,00	0	0,00
020303-227	TECNICO ASISTENCIAL EN SERVICIOS SECRETARIALES	22	₺ 565 150,64	2 880	1,00	0	0,00	0	0,00	2 880	1,00	0	0,00	2 880	1,00	0	0,00
020303-227	TECNICO ASISTENCIAL EN SERVICIOS SECRETARIALES	22	₺ 565 150,64	2 880	1,00	0	0,00	0	0,00	2 880	1,00	0	0,00	2 880	1,00	0	0,00
020303-227	TECNICO ASISTENCIAL EN SERVICIOS SECRETARIALES	22	₺ 565 150,64	2 880	1,00	0	0,00	0	0,00	960	0,33	0	0,00	960	0,33	1 920	0,67
020303-227	TECNICO ASISTENCIAL EN SERVICIOS SECRETARIALES	22	₺ 565 150,64	2 880	1,00	0	0,00	0	0,00	2 880	1,00	0	0,00	2 880	1,00	0	0,00
020303-227	TECNICO ASISTENCIAL EN SERVICIOS SECRETARIALES	22	₺ 565 150,64	2 880	1,00	0	0,00	0	0,00	2 880	1,00	0	0,00	2 880	1,00	0	0,00
020303-227	TECNICO ASISTENCIAL EN SERVICIOS SECRETARIALES	22	₺ 565 150,64	2 880	1,00	0	0,00	0	0,00	2 880	1,00	0	0,00	2 880	1,00	0	0,00
020303-227	TECNICO ASISTENCIAL EN SERVICIOS SECRETARIALES	22	₺ 565 150,64	2 880	1,00	0	0,00	0	0,00	2 880	1,00	0	0,00	2 880	1,00	0	0,00
020303-227	TECNICO ASISTENCIAL EN SERVICIOS SECRETARIALES	22	₺ 565 150,64	2 880	1,00	0	0,00	0	0,00	2 880	1,00	0	0,00	2 880	1,00	0	0,00
020303-227	TECNICO ASISTENCIAL EN SERVICIOS SECRETARIALES	22	₺ 565 150,64	2 880	1,00	0	0,00	0	0,00	2 880	1,00	0	0,00	2 880	1,00	0	0,00
020303-227	TECNICO ASISTENCIAL EN SERVICIOS SECRETARIALES	22	₺ 565 150,64	2 880	1,00	0	0,00	0	0,00	2 880	1,00	0	0,00	2 880	1,00	0	0,00
020303-227	TECNICO ASISTENCIAL EN SERVICIOS SECRETARIALES	22	₺ 565 150,64	2 880	1,00	0	0,00	0	0,00	2 880	1,00	0	0,00	2 880	1,00	0	0,00
020303-227	TECNICO ASISTENCIAL EN SERVICIOS SECRETARIALES	22	₺ 565 150,64	2 880	1,00	0	0,00	0	0,00	2 880	1,00	0	0,00	2 880	1,00	0	0,00
020303-227	TECNICO ASISTENCIAL EN SERVICIOS SECRETARIALES	22	₺ 565 150,64	2 880	1,00	0	0,00	0	0,00	2 880	1,00	0	0,00	2 880	1,00	0	0,00
020303-227	TECNICO ASISTENCIAL EN SERVICIOS SECRETARIALES	22	₺ 565 150,64	2 880	1,00	0	0,00	0	0,00	2 880	1,00	0	0,00	2 880	1,00	0	0,00
020303-227	TECNICO ASISTENCIAL EN SERVICIOS SECRETARIALES	22	₺ 565 150,64	2 880	1,00	0	0,00	0	0,00	2 880	1,00	0	0,00	2 880	1,00	0	0,00
020303-227	TECNICO ASISTENCIAL EN SERVICIOS SECRETARIALES	22	₺ 565 150,64	2 880	1,00	0	0,00	0	0,00	2 880	1,00	0	0,00	2 880	1,00	0	0,00
020303-227	TECNICO ASISTENCIAL EN SERVICIOS SECRETARIALES	22	₺ 565 150,64	2 880	1,00	0	0,00	0	0,00	2 880	1,00	0	0,00	2 880	1,00	0	0,00
020303-227	TECNICO ASISTENCIAL EN SERVICIOS SECRETARIALES	22	₺ 565 150,64	2 880	1,00	0	0,00	0	0,00	2 880	1,00	0	0,00	2 880	1,00	0	0,00
020303-227	TECNICO ASISTENCIAL EN SERVICIOS SECRETARIALES	22	₺ 565 150,64	2 880	1,00	0	0,00	0	0,00	2 880	1,00	0	0,00	2 880	1,00	0	0,00
020303-227	TECNICO ASISTENCIAL EN SERVICIOS SECRETARIALES	22	₺ 565 150,64	2 880	1,00	0	0,00	0	0,00	2 880	1,00	0	0,00	2 880	1,00	0	0,00
020303-227	TECNICO ASISTENCIAL EN SERVICIOS SECRETARIALES	22	₺ 565 150,64	2 880	1,00	0	0,00	0	0,00	2 880	1,00	0	0,00	2 880	1,00	0	0,00
020303-227	TECNICO ASISTENCIAL EN SERVICIOS SECRETARIALES	22	₺ 565 150,64	2 880	1,00	0	0,00	0	0,00	2 880	1,00	0	0,00	2 880	1,00	0	0,00
020303-227	TECNICO ASISTENCIAL EN SERVICIOS SECRETARIALES	22	₺ 565 150,64	2 880	1,00	0	0,00	0	0,00	2 648	0,92	0	0,00	2 648	0,92	232	0,08
020303-227	TECNICO ASISTENCIAL EN SERVICIOS SECRETARIALES	22	₺ 565 150,64	1 440	0,50	0	0,00	0	0,00	1 200	0,42	0	0,00	1 200	0,42	240	0,08

Universidad Nacional
Programa Gestión Financiera
Sección de Presupuesto
Relación de Cargos Fijos

Periodo Anual 2021
 Del 1 de Julio al 31 de Diciembre 2021
 Recursos de Aplicación General

Código Puesto	Puesto	Cat.	Salario Base	Presupuestadas		Ejecutadas		Modificadas		Ocupadas		Congeladas		Gastadas		Disponibles	
				Horas	T.C.	Horas	T.C.	Horas	T.C.	Horas	T.C.	Horas	T.C.	Horas	T.C.	Horas	T.C.
020303-227	TECNICO ASISTENCIAL EN SERVICIOS SECRETARIALES	22	₺ 565 150,64	2 880	1,00	0	0,00	-456	-0,16	2 424	0,84	0	0,00	2 424	0,84	0	0,00
020303-227	TECNICO ASISTENCIAL EN SERVICIOS SECRETARIALES	22	₺ 565 150,64	2 880	1,00	0	0,00	0	0,00	2 880	1,00	0	0,00	2 880	1,00	0	0,00
020303-227	TECNICO ASISTENCIAL EN SERVICIOS SECRETARIALES	22	₺ 565 150,64	2 880	1,00	0	0,00	0	0,00	2 880	1,00	0	0,00	2 880	1,00	0	0,00
020303-227	TECNICO ASISTENCIAL EN SERVICIOS SECRETARIALES	22	₺ 565 150,64	2 880	1,00	0	0,00	0	0,00	2 880	1,00	0	0,00	2 880	1,00	0	0,00
020303-227	TECNICO ASISTENCIAL EN SERVICIOS SECRETARIALES	22	₺ 565 150,64	2 880	1,00	0	0,00	0	0,00	2 880	1,00	0	0,00	2 880	1,00	0	0,00
020303-227	TECNICO ASISTENCIAL EN SERVICIOS SECRETARIALES	22	₺ 565 150,64	2 880	1,00	0	0,00	0	0,00	2 856	0,99	0	0,00	2 856	0,99	24	0,01
020303-227	TECNICO ASISTENCIAL EN SERVICIOS SECRETARIALES	22	₺ 565 150,64	2 880	1,00	0	0,00	0	0,00	2 632	0,91	0	0,00	2 632	0,91	248	0,09
020303-227	TECNICO ASISTENCIAL EN SERVICIOS SECRETARIALES	22	₺ 565 150,64	2 880	1,00	0	0,00	0	0,00	2 880	1,00	0	0,00	2 880	1,00	0	0,00
020303-227	TECNICO ASISTENCIAL EN SERVICIOS SECRETARIALES	22	₺ 565 150,64	2 880	1,00	0	0,00	0	0,00	2 880	1,00	0	0,00	2 880	1,00	0	0,00
020303-227	TECNICO ASISTENCIAL EN SERVICIOS SECRETARIALES	22	₺ 565 150,64	2 880	1,00	0	0,00	-80	-0,03	2 776	0,96	24	0,01	2 800	0,97	0	0,00
020303-227	TECNICO ASISTENCIAL EN SERVICIOS SECRETARIALES	22	₺ 565 150,64	2 880	1,00	0	0,00	0	0,00	2 880	1,00	0	0,00	2 880	1,00	0	0,00
020303-227	TECNICO ASISTENCIAL EN SERVICIOS SECRETARIALES	22	₺ 565 150,64	2 880	1,00	0	0,00	0	0,00	2 880	1,00	0	0,00	2 880	1,00	0	0,00
020303-227	TECNICO ASISTENCIAL EN SERVICIOS SECRETARIALES	22	₺ 565 150,64	2 880	1,00	0	0,00	0	0,00	2 880	1,00	0	0,00	2 880	1,00	0	0,00
020303-227	TECNICO ASISTENCIAL EN SERVICIOS SECRETARIALES	22	₺ 565 150,64	0	0,00	192	0,07	0	0,00	192	0,07	0	0,00	192	0,07	0	0,00
020303-227	TECNICO ASISTENCIAL EN SERVICIOS SECRETARIALES	22	₺ 565 150,64	0	0,00	960	0,33	0	0,00	856	0,30	0	0,00	856	0,30	104	0,04
020303-227	TECNICO ASISTENCIAL EN SERVICIOS SECRETARIALES	22	₺ 565 150,64	1 440	0,50	0	0,00	-464	-0,16	232	0,08	0	0,00	232	0,08	744	0,26
020303-227	TECNICO ASISTENCIAL EN SERVICIOS SECRETARIALES	22	₺ 565 150,64	2 880	1,00	0	0,00	0	0,00	2 880	1,00	0	0,00	2 880	1,00	0	0,00
020303-227	TECNICO ASISTENCIAL EN SERVICIOS SECRETARIALES	22	₺ 565 150,64	2 880	1,00	0	0,00	0	0,00	2 880	1,00	0	0,00	2 880	1,00	0	0,00
020303-227	TECNICO ASISTENCIAL EN SERVICIOS SECRETARIALES	22	₺ 565 150,64	2 880	1,00	0	0,00	0	0,00	2 776	0,96	0	0,00	2 776	0,96	104	0,04
020303-227	TECNICO ASISTENCIAL EN SERVICIOS SECRETARIALES	22	₺ 565 150,64	2 880	1,00	0	0,00	0	0,00	2 880	1,00	0	0,00	2 880	1,00	0	0,00
020303-227	TECNICO ASISTENCIAL EN SERVICIOS SECRETARIALES	22	₺ 565 150,64	2 880	1,00	0	0,00	0	0,00	2 880	1,00	0	0,00	2 880	1,00	0	0,00
020303-227	TECNICO ASISTENCIAL EN SERVICIOS SECRETARIALES	22	₺ 565 150,64	2 880	1,00	0	0,00	0	0,00	2 880	1,00	0	0,00	2 880	1,00	0	0,00
020303-227	TECNICO ASISTENCIAL EN SERVICIOS SECRETARIALES	22	₺ 565 150,64	2 880	1,00	0	0,00	0	0,00	2 880	1,00	0	0,00	2 880	1,00	0	0,00
020303-227	TECNICO ASISTENCIAL EN SERVICIOS SECRETARIALES	22	₺ 565 150,64	2 880	1,00	0	0,00	0	0,00	2 880	1,00	0	0,00	2 880	1,00	0	0,00
020303-227	TECNICO ASISTENCIAL EN SERVICIOS SECRETARIALES	22	₺ 565 150,64	2 880	1,00	0	0,00	0	0,00	2 816	0,98	0	0,00	2 816	0,98	64	0,02
020303-227	TECNICO ASISTENCIAL EN SERVICIOS SECRETARIALES	22	₺ 565 150,64	2 880	1,00	0	0,00	0	0,00	2 880	1,00	0	0,00	2 880	1,00	0	0,00

Universidad Nacional
Programa Gestión Financiera
Sección de Presupuesto
Relación de Cargos Fijos

Periodo Anual 2021
 Del 1 de Julio al 31 de Diciembre 2021
 Recursos de Aplicación General

Código Puesto	Puesto	Cat.	Salario Base	Presupuestadas		Ejecutadas		Modificadas		Ocupadas		Congeladas		Gastadas		Disponibles	
				Horas	T.C.	Horas	T.C.	Horas	T.C.	Horas	T.C.	Horas	T.C.	Horas	T.C.	Horas	T.C.
020303-227	TECNICO ASISTENCIAL EN SERVICIOS SECRETARIALES	22	₺ 565 150,64	2 880	1,00	0	0,00	0	0,00	2 880	1,00	0	0,00	2 880	1,00	0	0,00
020303-227	TECNICO ASISTENCIAL EN SERVICIOS SECRETARIALES	22	₺ 565 150,64	2 880	1,00	0	0,00	0	0,00	2 880	1,00	0	0,00	2 880	1,00	0	0,00
020303-227	TECNICO ASISTENCIAL EN SERVICIOS SECRETARIALES	22	₺ 565 150,64	2 880	1,00	0	0,00	0	0,00	2 880	1,00	0	0,00	2 880	1,00	0	0,00
020303-227	TECNICO ASISTENCIAL EN SERVICIOS SECRETARIALES	22	₺ 565 150,64	2 880	1,00	0	0,00	0	0,00	2 432	0,84	0	0,00	2 432	0,84	448	0,16
020303-227	TECNICO ASISTENCIAL EN SERVICIOS SECRETARIALES	22	₺ 565 150,64	2 880	1,00	0	0,00	0	0,00	2 880	1,00	0	0,00	2 880	1,00	0	0,00
020303-227	TECNICO ASISTENCIAL EN SERVICIOS SECRETARIALES	22	₺ 565 150,64	2 880	1,00	0	0,00	0	0,00	2 880	1,00	0	0,00	2 880	1,00	0	0,00
020303-227	TECNICO ASISTENCIAL EN SERVICIOS SECRETARIALES	22	₺ 565 150,64	2 880	1,00	0	0,00	0	0,00	2 880	1,00	0	0,00	2 880	1,00	0	0,00
020303-227	TECNICO ASISTENCIAL EN SERVICIOS SECRETARIALES	22	₺ 565 150,64	2 880	1,00	0	0,00	0	0,00	2 880	1,00	0	0,00	2 880	1,00	0	0,00
020303-227	TECNICO ASISTENCIAL EN SERVICIOS SECRETARIALES	22	₺ 565 150,64	2 880	1,00	0	0,00	0	0,00	2 880	1,00	0	0,00	2 880	1,00	0	0,00
020303-227	TECNICO ASISTENCIAL EN SERVICIOS SECRETARIALES	22	₺ 565 150,64	2 880	1,00	0	0,00	0	0,00	2 880	1,00	0	0,00	2 880	1,00	0	0,00
020303-227	TECNICO ASISTENCIAL EN SERVICIOS SECRETARIALES	22	₺ 565 150,64	2 880	1,00	0	0,00	0	0,00	2 880	1,00	0	0,00	2 880	1,00	0	0,00
020303-227	TECNICO ASISTENCIAL EN SERVICIOS SECRETARIALES	22	₺ 565 150,64	2 880	1,00	0	0,00	0	0,00	2 880	1,00	0	0,00	2 880	1,00	0	0,00
020303-227	TECNICO ASISTENCIAL EN SERVICIOS SECRETARIALES	22	₺ 565 150,64	2 880	1,00	0	0,00	0	0,00	2 880	1,00	0	0,00	2 880	1,00	0	0,00
020303-227	TECNICO ASISTENCIAL EN SERVICIOS SECRETARIALES	22	₺ 565 150,64	2 880	1,00	0	0,00	0	0,00	2 808	0,98	0	0,00	2 808	0,98	72	0,03
020303-227	TECNICO ASISTENCIAL EN SERVICIOS SECRETARIALES	22	₺ 565 150,64	2 880	1,00	0	0,00	0	0,00	2 880	1,00	0	0,00	2 880	1,00	0	0,00
020303-227	TECNICO ASISTENCIAL EN SERVICIOS SECRETARIALES	22	₺ 565 150,64	2 880	1,00	0	0,00	0	0,00	2 768	0,96	0	0,00	2 768	0,96	112	0,04
020303-227	TECNICO ASISTENCIAL EN SERVICIOS SECRETARIALES	22	₺ 565 150,64	2 880	1,00	0	0,00	0	0,00	2 880	1,00	0	0,00	2 880	1,00	0	0,00
020303-227	TECNICO ASISTENCIAL EN SERVICIOS SECRETARIALES	22	₺ 565 150,64	2 880	1,00	0	0,00	0	0,00	2 672	0,93	0	0,00	2 672	0,93	208	0,07
020303-227	TECNICO ASISTENCIAL EN SERVICIOS SECRETARIALES	22	₺ 565 150,64	2 880	1,00	0	0,00	0	0,00	2 880	1,00	0	0,00	2 880	1,00	0	0,00
020303-227	TECNICO ASISTENCIAL EN SERVICIOS SECRETARIALES	22	₺ 565 150,64	2 880	1,00	0	0,00	0	0,00	2 880	1,00	0	0,00	2 880	1,00	0	0,00
020303-227	TECNICO ASISTENCIAL EN SERVICIOS SECRETARIALES	22	₺ 565 150,64	2 880	1,00	0	0,00	0	0,00	2 880	1,00	0	0,00	2 880	1,00	0	0,00
020303-227	TECNICO ASISTENCIAL EN SERVICIOS SECRETARIALES	22	₺ 565 150,64	2 880	1,00	0	0,00	0	0,00	2 880	1,00	0	0,00	2 880	1,00	0	0,00
020303-227	TECNICO ASISTENCIAL EN SERVICIOS SECRETARIALES	22	₺ 565 150,64	0	0,00	656	0,23	0	0,00	240	0,08	0	0,00	240	0,08	416	0,14
020303-227	TECNICO ASISTENCIAL EN SERVICIOS SECRETARIALES	22	₺ 565 150,64	0	0,00	712	0,25	0	0,00	712	0,25	0	0,00	712	0,25	0	0,00
020303-227	TECNICO ASISTENCIAL EN SERVICIOS SECRETARIALES	22	₺ 565 150,64	0	0,00	0	0,00	2 880	1,00	2 336	0,81	0	0,00	2 336	0,81	544	0,19
020303-227	TECNICO ASISTENCIAL EN SERVICIOS SECRETARIALES	22	₺ 565 150,64	1 440	0,50	0	0,00	0	0,00	1 440	0,50	0	0,00	1 440	0,50	0	0,00
020303-227	TECNICO ASISTENCIAL EN SERVICIOS SECRETARIALES	22	₺ 565 150,64	2 880	1,00	0	0,00	0	0,00	2 880	1,00	0	0,00	2 880	1,00	0	0,00

Universidad Nacional
Programa Gestión Financiera
Sección de Presupuesto
Relación de Cargos Fijos

Periodo Anual 2021
 Del 1 de Julio al 31 de Diciembre 2021
 Recursos de Aplicación General

Código Puesto	Puesto	Cat.	Salario Base	Presupuestadas		Ejecutadas		Modificadas		Ocupadas		Congeladas		Gastadas		Disponibles	
				Horas	T.C.	Horas	T.C.	Horas	T.C.	Horas	T.C.	Horas	T.C.	Horas	T.C.	Horas	T.C.
020303-227	TECNICO ASISTENCIAL EN SERVICIOS SECRETARIALES	22	₺ 565 150,64	2 880	1,00	0	0,00	0	0,00	2 880	1,00	0	0,00	2 880	1,00	0	0,00
020303-227	TECNICO ASISTENCIAL EN SERVICIOS SECRETARIALES	22	₺ 565 150,64	2 880	1,00	0	0,00	0	0,00	2 880	1,00	0	0,00	2 880	1,00	0	0,00
020303-227	TECNICO ASISTENCIAL EN SERVICIOS SECRETARIALES	22	₺ 565 150,64	2 880	1,00	0	0,00	0	0,00	2 880	1,00	0	0,00	2 880	1,00	0	0,00
020303-227	TECNICO ASISTENCIAL EN SERVICIOS SECRETARIALES	22	₺ 565 150,64	2 880	1,00	0	0,00	0	0,00	2 776	0,96	0	0,00	2 776	0,96	104	0,04
020303-227	TECNICO ASISTENCIAL EN SERVICIOS SECRETARIALES	22	₺ 565 150,64	2 880	1,00	0	0,00	0	0,00	2 880	1,00	0	0,00	2 880	1,00	0	0,00
020303-227	TECNICO ASISTENCIAL EN SERVICIOS SECRETARIALES	22	₺ 565 150,64	2 880	1,00	0	0,00	0	0,00	2 880	1,00	0	0,00	2 880	1,00	0	0,00
020303-227	TECNICO ASISTENCIAL EN SERVICIOS SECRETARIALES	22	₺ 565 150,64	2 880	1,00	0	0,00	0	0,00	2 880	1,00	0	0,00	2 880	1,00	0	0,00
020303-227	TECNICO ASISTENCIAL EN SERVICIOS SECRETARIALES	22	₺ 565 150,64	2 880	1,00	0	0,00	0	0,00	2 880	1,00	0	0,00	2 880	1,00	0	0,00
020303-227	TECNICO ASISTENCIAL EN SERVICIOS SECRETARIALES	22	₺ 565 150,64	2 880	1,00	0	0,00	0	0,00	2 880	1,00	0	0,00	2 880	1,00	0	0,00
020303-227	TECNICO ASISTENCIAL EN SERVICIOS SECRETARIALES	22	₺ 565 150,64	2 880	1,00	0	0,00	0	0,00	2 880	1,00	0	0,00	2 880	1,00	0	0,00
020303-227	TECNICO ASISTENCIAL EN SERVICIOS SECRETARIALES	22	₺ 565 150,64	2 880	1,00	0	0,00	0	0,00	2 880	1,00	0	0,00	2 880	1,00	0	0,00
020303-227	TECNICO ASISTENCIAL EN SERVICIOS SECRETARIALES	22	₺ 565 150,64	2 880	1,00	0	0,00	0	0,00	2 880	1,00	0	0,00	2 880	1,00	0	0,00
020303-227	TECNICO ASISTENCIAL EN SERVICIOS SECRETARIALES	22	₺ 565 150,64	2 880	1,00	0	0,00	0	0,00	2 880	1,00	0	0,00	2 880	1,00	0	0,00
020303-227	TECNICO ASISTENCIAL EN SERVICIOS SECRETARIALES	22	₺ 565 150,64	2 880	1,00	0	0,00	0	0,00	2 880	1,00	0	0,00	2 880	1,00	0	0,00
020303-227	TECNICO ASISTENCIAL EN SERVICIOS SECRETARIALES	22	₺ 565 150,64	2 880	1,00	0	0,00	0	0,00	2 880	1,00	0	0,00	2 880	1,00	0	0,00
020303-227	TECNICO ASISTENCIAL EN SERVICIOS SECRETARIALES	22	₺ 565 150,64	2 880	1,00	0	0,00	0	0,00	2 880	1,00	0	0,00	2 880	1,00	0	0,00
020303-227	TECNICO ASISTENCIAL EN SERVICIOS SECRETARIALES	22	₺ 565 150,64	2 880	1,00	0	0,00	0	0,00	2 880	1,00	0	0,00	2 880	1,00	0	0,00
020303-227	TECNICO ASISTENCIAL EN SERVICIOS SECRETARIALES	22	₺ 565 150,64	0	0,00	792	0,28	0	0,00	792	0,28	0	0,00	792	0,28	0	0,00
020303-227	TECNICO ASISTENCIAL EN SERVICIOS SECRETARIALES	22	₺ 565 150,64	0	0,00	264	0,09	0	0,00	264	0,09	0	0,00	264	0,09	0	0,00
020303-227	TECNICO ASISTENCIAL EN SERVICIOS SECRETARIALES	22	₺ 565 150,64	0	0,00	248	0,09	0	0,00	248	0,09	0	0,00	248	0,09	0	0,00
020303-227	TECNICO ASISTENCIAL EN SERVICIOS SECRETARIALES	22	₺ 565 150,64	2 880	1,00	0	0,00	0	0,00	2 880	1,00	0	0,00	2 880	1,00	0	0,00
020303-227	TECNICO ASISTENCIAL EN SERVICIOS SECRETARIALES	22	₺ 565 150,64	2 880	1,00	0	0,00	0	0,00	2 880	1,00	0	0,00	2 880	1,00	0	0,00
020303-227	TECNICO ASISTENCIAL EN SERVICIOS SECRETARIALES	22	₺ 565 150,64	2 880	1,00	0	0,00	0	0,00	2 880	1,00	0	0,00	2 880	1,00	0	0,00
020303-227	TECNICO ASISTENCIAL EN SERVICIOS SECRETARIALES	22	₺ 565 150,64	2 880	1,00	0	0,00	0	0,00	2 880	1,00	0	0,00	2 880	1,00	0	0,00
020303-228	TECNICO ASISTENCIAL EN SERVICIOS SECRETARIALES	22	₺ 565 150,64	2 880	1,00	0	0,00	0	0,00	2 880	1,00	0	0,00	2 880	1,00	0	0,00
020303-228	TECNICO ASISTENCIAL EN SERVICIOS SECRETARIALES	22	₺ 565 150,64	2 880	1,00	0	0,00	0	0,00	2 880	1,00	0	0,00	2 880	1,00	0	0,00
020303-228	TECNICO ASISTENCIAL EN SERVICIOS SECRETARIALES	22	₺ 565 150,64	2 880	1,00	0	0,00	-40	-0,01	2 840	0,99	0	0,00	2 840	0,99	0	0,00

Universidad Nacional
Programa Gestión Financiera
Sección de Presupuesto
Relación de Cargos Fijos

Periodo Anual 2021
 Del 1 de Julio al 31 de Diciembre 2021
 Recursos de Aplicación General

Código Puesto	Puesto	Cat.	Salario Base	Presupuestadas		Ejecutadas		Modificadas		Ocupadas		Congeladas		Gastadas		Disponibles	
				Horas	T.C.	Horas	T.C.	Horas	T.C.	Horas	T.C.	Horas	T.C.	Horas	T.C.	Horas	T.C.
020303-228	TECNICO ASISTENCIAL EN SERVICIOS SECRETARIALES	22	₺ 565 150,64	2 880	1,00	0	0,00	0	0,00	2 856	0,99	0	0,00	2 856	0,99	24	0,01
020303-228	TECNICO ASISTENCIAL EN SERVICIOS SECRETARIALES	22	₺ 565 150,64	2 880	1,00	0	0,00	0	0,00	2 872	1,00	0	0,00	2 872	1,00	8	0,00
020303-228	TECNICO ASISTENCIAL EN SERVICIOS SECRETARIALES	22	₺ 565 150,64	2 880	1,00	0	0,00	0	0,00	2 880	1,00	0	0,00	2 880	1,00	0	0,00
020303-228	TECNICO ASISTENCIAL EN SERVICIOS SECRETARIALES	22	₺ 565 150,64	2 880	1,00	0	0,00	0	0,00	2 880	1,00	0	0,00	2 880	1,00	0	0,00
020303-229	TECNICO ASISTENCIAL EN SERVICIOS SECRETARIALES	22	₺ 565 150,64	2 880	1,00	0	0,00	0	0,00	2 880	1,00	0	0,00	2 880	1,00	0	0,00
020303-229	TECNICO ASISTENCIAL EN SERVICIOS SECRETARIALES	22	₺ 565 150,64	2 880	1,00	0	0,00	0	0,00	2 880	1,00	0	0,00	2 880	1,00	0	0,00
020303-229	TECNICO ASISTENCIAL EN SERVICIOS SECRETARIALES	22	₺ 565 150,64	2 880	1,00	0	0,00	0	0,00	2 880	1,00	0	0,00	2 880	1,00	0	0,00
020303-229	TECNICO ASISTENCIAL EN SERVICIOS SECRETARIALES	22	₺ 565 150,64	2 880	1,00	0	0,00	0	0,00	2 880	1,00	0	0,00	2 880	1,00	0	0,00
020303-229	TECNICO ASISTENCIAL EN SERVICIOS SECRETARIALES	22	₺ 565 150,64	2 880	1,00	0	0,00	0	0,00	2 880	1,00	0	0,00	2 880	1,00	0	0,00
020303-229	TECNICO ASISTENCIAL EN SERVICIOS SECRETARIALES	22	₺ 565 150,64	2 880	1,00	0	0,00	0	0,00	2 880	1,00	0	0,00	2 880	1,00	0	0,00
020303-229	TECNICO ASISTENCIAL EN SERVICIOS SECRETARIALES	22	₺ 565 150,64	2 880	1,00	0	0,00	0	0,00	2 880	1,00	0	0,00	2 880	1,00	0	0,00
020303-229	TECNICO ASISTENCIAL EN SERVICIOS SECRETARIALES	22	₺ 565 150,64	2 880	1,00	0	0,00	0	0,00	2 880	1,00	0	0,00	2 880	1,00	0	0,00
020303-229	TECNICO ASISTENCIAL EN SERVICIOS SECRETARIALES	22	₺ 565 150,64	2 880	1,00	0	0,00	0	0,00	2 880	1,00	0	0,00	2 880	1,00	0	0,00
020303-229	TECNICO ASISTENCIAL EN SERVICIOS SECRETARIALES	22	₺ 565 150,64	0	0,00	1 000	0,35	0	0,00	1 000	0,35	0	0,00	1 000	0,35	0	0,00
020303-229	TECNICO ASISTENCIAL EN SERVICIOS SECRETARIALES	22	₺ 565 150,64	2 880	1,00	0	0,00	0	0,00	2 880	1,00	0	0,00	2 880	1,00	0	0,00
020303-229	TECNICO ASISTENCIAL EN SERVICIOS SECRETARIALES	22	₺ 565 150,64	0	0,00	240	0,08	0	0,00	240	0,08	0	0,00	240	0,08	0	0,00
020303-229	TECNICO ASISTENCIAL EN SERVICIOS SECRETARIALES	22	₺ 565 150,64	2 880	1,00	0	0,00	0	0,00	2 880	1,00	0	0,00	2 880	1,00	0	0,00
020303-229	TECNICO ASISTENCIAL EN SERVICIOS SECRETARIALES	22	₺ 565 150,64	0	0,00	0	0,00	960	0,33	280	0,10	0	0,00	280	0,10	680	0,24
020303-229	TECNICO ASISTENCIAL EN SERVICIOS SECRETARIALES	22	₺ 565 150,64	2 880	1,00	0	0,00	0	0,00	2 880	1,00	0	0,00	2 880	1,00	0	0,00
020303-229	TECNICO ASISTENCIAL EN SERVICIOS SECRETARIALES	22	₺ 565 150,64	2 880	1,00	0	0,00	0	0,00	2 880	1,00	0	0,00	2 880	1,00	0	0,00
020303-229	TECNICO ASISTENCIAL EN SERVICIOS SECRETARIALES	22	₺ 565 150,64	2 880	1,00	0	0,00	0	0,00	2 880	1,00	0	0,00	2 880	1,00	0	0,00
020303-229	TECNICO ASISTENCIAL EN SERVICIOS SECRETARIALES	22	₺ 565 150,64	0	0,00	0	0,00	1 920	0,67	1 920	0,67	0	0,00	1 920	0,67	0	0,00
020303-229	TECNICO ASISTENCIAL EN SERVICIOS SECRETARIALES	22	₺ 565 150,64	2 880	1,00	0	0,00	0	0,00	2 160	0,75	0	0,00	2 160	0,75	720	0,25
020305-64	TECNICO ASISTENCIAL EN PLANEAMIENTO ESPACIAL	22	₺ 565 150,64	2 880	1,00	0	0,00	0	0,00	2 880	1,00	0	0,00	2 880	1,00	0	0,00
020305-64	TECNICO ASISTENCIAL EN PLANEAMIENTO ESPACIAL	22	₺ 565 150,64	2 880	1,00	0	0,00	0	0,00	2 880	1,00	0	0,00	2 880	1,00	0	0,00

Universidad Nacional
Programa Gestión Financiera
Sección de Presupuesto
Relación de Cargos Fijos

Periodo Anual 2021
 Del 1 de Julio al 31 de Diciembre 2021
 Recursos de Aplicación General

Código Puesto	Puesto	Cat.	Salario Base	Presupuestadas		Ejecutadas		Modificadas		Ocupadas		Congeladas		Gastadas		Disponibles	
				Horas	T.C.	Horas	T.C.	Horas	T.C.	Horas	T.C.	Horas	T.C.	Horas	T.C.	Horas	T.C.
020305-64	TECNICO ASISTENCIAL EN PLANEAMIENTO ESPACIAL	22	₺ 565 150,64	2 880	1,00	0	0,00	0	0,00	2 880	1,00	0	0,00	2 880	1,00	0	0,00
020305-64	TECNICO ASISTENCIAL EN PLANEAMIENTO ESPACIAL	22	₺ 565 150,64	2 880	1,00	0	0,00	0	0,00	2 880	1,00	0	0,00	2 880	1,00	0	0,00
020305-64	TECNICO ASISTENCIAL EN PLANEAMIENTO ESPACIAL	22	₺ 565 150,64	2 880	1,00	0	0,00	0	0,00	2 880	1,00	0	0,00	2 880	1,00	0	0,00
020305-64	TECNICO ASISTENCIAL EN PLANEAMIENTO ESPACIAL	22	₺ 565 150,64	2 880	1,00	0	0,00	0	0,00	2 184	0,76	0	0,00	2 184	0,76	696	0,24
020305-64	TECNICO ASISTENCIAL EN PLANEAMIENTO ESPACIAL	22	₺ 565 150,64	2 880	1,00	0	0,00	0	0,00	2 880	1,00	0	0,00	2 880	1,00	0	0,00
020305-64	TECNICO ASISTENCIAL EN PLANEAMIENTO ESPACIAL	22	₺ 565 150,64	2 880	1,00	0	0,00	0	0,00	2 880	1,00	0	0,00	2 880	1,00	0	0,00
020305-64	TECNICO ASISTENCIAL EN PLANEAMIENTO ESPACIAL	22	₺ 565 150,64	2 880	1,00	0	0,00	0	0,00	2 880	1,00	0	0,00	2 880	1,00	0	0,00
020305-64	TECNICO ASISTENCIAL EN PLANEAMIENTO ESPACIAL	22	₺ 565 150,64	2 880	1,00	0	0,00	0	0,00	1 896	0,66	0	0,00	1 896	0,66	984	0,34
020305-64	TECNICO ASISTENCIAL EN PLANEAMIENTO ESPACIAL	22	₺ 565 150,64	2 880	1,00	0	0,00	0	0,00	2 880	1,00	0	0,00	2 880	1,00	0	0,00
020305-65	TECNICO ASISTENCIAL EN PLANEAMIENTO ESPACIAL	22	₺ 565 150,64	2 880	1,00	0	0,00	0	0,00	2 880	1,00	0	0,00	2 880	1,00	0	0,00
020305-65	TECNICO ASISTENCIAL EN PLANEAMIENTO ESPACIAL	22	₺ 565 150,64	2 880	1,00	0	0,00	0	0,00	2 880	1,00	0	0,00	2 880	1,00	0	0,00
020305-65	TECNICO ASISTENCIAL EN PLANEAMIENTO ESPACIAL	22	₺ 565 150,64	0	0,00	0	0,00	968	0,34	968	0,34	0	0,00	968	0,34	0	0,00
020305-65	TECNICO ASISTENCIAL EN PLANEAMIENTO ESPACIAL	22	₺ 565 150,64	2 880	1,00	0	0,00	0	0,00	2 880	1,00	0	0,00	2 880	1,00	0	0,00
020305-65	TECNICO ASISTENCIAL EN PLANEAMIENTO ESPACIAL	22	₺ 565 150,64	2 880	1,00	0	0,00	0	0,00	2 880	1,00	0	0,00	2 880	1,00	0	0,00
020305-65	TECNICO ASISTENCIAL EN PLANEAMIENTO ESPACIAL	22	₺ 565 150,64	2 880	1,00	0	0,00	0	0,00	2 880	1,00	0	0,00	2 880	1,00	0	0,00
020305-65	TECNICO ASISTENCIAL EN PLANEAMIENTO ESPACIAL	22	₺ 565 150,64	0	0,00	0	0,00	1 024	0,36	1 024	0,36	0	0,00	1 024	0,36	0	0,00
020305-65	TECNICO ASISTENCIAL EN PLANEAMIENTO ESPACIAL	22	₺ 565 150,64	0	0,00	0	0,00	1 080	0,38	1 080	0,38	0	0,00	1 080	0,38	0	0,00
020305-66	TECNICO ASISTENCIAL EN PLANEAMIENTO ESPACIAL	22	₺ 565 150,64	2 880	1,00	0	0,00	0	0,00	2 880	1,00	0	0,00	2 880	1,00	0	0,00
020305-66	TECNICO ASISTENCIAL EN PLANEAMIENTO ESPACIAL	22	₺ 565 150,64	2 880	1,00	0	0,00	0	0,00	2 880	1,00	0	0,00	2 880	1,00	0	0,00
020307-103	FINANCIERO CONTABLE ASISTENTE	22	₺ 565 150,64	2 880	1,00	0	0,00	0	0,00	1 200	0,42	0	0,00	1 200	0,42	1 680	0,58
020307-103	FINANCIERO CONTABLE ASISTENTE	22	₺ 565 150,64	2 880	1,00	0	0,00	0	0,00	2 880	1,00	0	0,00	2 880	1,00	0	0,00
020307-103	FINANCIERO CONTABLE ASISTENTE	22	₺ 565 150,64	1 440	0,50	0	0,00	0	0,00	1 440	0,50	0	0,00	1 440	0,50	0	0,00
020307-103	FINANCIERO CONTABLE ASISTENTE	22	₺ 565 150,64	2 880	1,00	0	0,00	0	0,00	2 880	1,00	0	0,00	2 880	1,00	0	0,00

Universidad Nacional
Programa Gestión Financiera
Sección de Presupuesto
Relación de Cargos Fijos

Periodo Anual 2021
 Del 1 de Julio al 31 de Diciembre 2021
 Recursos de Aplicación General

Código Puesto	Puesto	Cat.	Salario Base	Presupuestadas		Ejecutadas		Modificadas		Ocupadas		Congeladas		Gastadas		Disponibles	
				Horas	T.C.	Horas	T.C.	Horas	T.C.	Horas	T.C.	Horas	T.C.	Horas	T.C.	Horas	T.C.
020307-103	TECNICO ASISTENCIAL EN FINANCIERO CONTABLE ASISTENTE	22	€ 565 150,64	2 880	1,00	0	0,00	0	0,00	2 880	1,00	0	0,00	2 880	1,00	0	0,00
020307-103	TECNICO ASISTENCIAL EN FINANCIERO CONTABLE ASISTENTE	22	€ 565 150,64	2 880	1,00	0	0,00	0	0,00	2 880	1,00	0	0,00	2 880	1,00	0	0,00
020309-125	TECNICO ASISTENCIAL EN DESARROLLO TECNOLOGICO	22	€ 565 150,64	2 880	1,00	0	0,00	0	0,00	1 000	0,35	0	0,00	1 000	0,35	1 880	0,65
020309-125	TECNICO ASISTENCIAL EN DESARROLLO TECNOLOGICO	22	€ 565 150,64	2 880	1,00	0	0,00	0	0,00	920	0,32	0	0,00	920	0,32	1 960	0,68
020316-203	TECNICO ASISTENCIAL EN VIDA ESTUDIANTIL TECNICO/A EN	22	€ 565 150,64	2 880	1,00	0	0,00	0	0,00	2 880	1,00	0	0,00	2 880	1,00	0	0,00
020316-203	TECNICO ASISTENCIAL EN VIDA ESTUDIANTIL TECNICO/A EN	22	€ 565 150,64	2 880	1,00	0	0,00	0	0,00	2 880	1,00	0	0,00	2 880	1,00	0	0,00
020316-204	TECNICO ASISTENCIAL EN VIDA ESTUDIANTIL AUXILIAR DE	22	€ 565 150,64	2 880	1,00	0	0,00	0	0,00	2 880	1,00	0	0,00	2 880	1,00	0	0,00
020321-402	TECNICO ASISTENCIAL EN SERVICIOS DE APOYO A LA	22	€ 565 150,64	2 880	1,00	0	0,00	0	0,00	2 880	1,00	0	0,00	2 880	1,00	0	0,00
020321-415	TECNICO ASISTENCIAL EN SERVICIOS DE APOYO A LA	22	€ 565 150,64	2 880	1,00	0	0,00	0	0,00	2 880	1,00	0	0,00	2 880	1,00	0	0,00
020321-416	TECNICO ASISTENCIAL EN SERVICIOS DE APOYO A LA	22	€ 565 150,64	2 880	1,00	0	0,00	0	0,00	2 880	1,00	0	0,00	2 880	1,00	0	0,00
020402-27	TECNICO ESPECIALIZADO EN SERVICIO DE PUBLICACIONES E	25	€ 728 813,91	2 880	1,00	0	0,00	0	0,00	2 880	1,00	0	0,00	2 880	1,00	0	0,00
020402-27	TECNICO ESPECIALIZADO EN SERVICIO DE PUBLICACIONES E	25	€ 728 813,91	2 880	1,00	0	0,00	0	0,00	2 880	1,00	0	0,00	2 880	1,00	0	0,00
020402-27	TECNICO ESPECIALIZADO EN SERVICIO DE PUBLICACIONES E	25	€ 728 813,91	0	0,00	0	0,00	180	0,06	180	0,06	0	0,00	180	0,06	0	0,00
020402-27	TECNICO ESPECIALIZADO EN SERVICIO DE PUBLICACIONES E	25	€ 728 813,91	0	0,00	0	0,00	1 980	0,69	1 980	0,69	0	0,00	1 980	0,69	0	0,00
020402-27	TECNICO ESPECIALIZADO EN SERVICIO DE PUBLICACIONES E	25	€ 728 813,91	2 880	1,00	0	0,00	0	0,00	2 880	1,00	0	0,00	2 880	1,00	0	0,00
020402-27	TECNICO ESPECIALIZADO EN SERVICIO DE PUBLICACIONES E	25	€ 728 813,91	2 160	0,75	0	0,00	-2 160	-0,75	0	0,00	0	0,00	0	0,00	0	0,00
020402-28	TECNICO ESPECIALIZADO EN SERVICIO DE PUBLICACIONES E	25	€ 728 813,91	2 880	1,00	0	0,00	0	0,00	2 880	1,00	0	0,00	2 880	1,00	0	0,00
020402-28	TECNICO ESPECIALIZADO EN SERVICIO DE PUBLICACIONES E	25	€ 728 813,91	2 880	1,00	0	0,00	0	0,00	2 880	1,00	0	0,00	2 880	1,00	0	0,00
020402-28	TECNICO ESPECIALIZADO EN SERVICIO DE PUBLICACIONES E	25	€ 728 813,91	2 880	1,00	0	0,00	0	0,00	2 880	1,00	0	0,00	2 880	1,00	0	0,00
020405-352	TECNICO ESPECIALIZADO EN PLANEAMIENTO ESPACIAL	25	€ 728 813,91	2 880	1,00	0	0,00	-2 254	-0,78	0	0,00	626	0,22	626	0,22	0	0,00
020405-352	TECNICO ESPECIALIZADO EN PLANEAMIENTO ESPACIAL	25	€ 728 813,91	2 880	1,00	0	0,00	0	0,00	2 880	1,00	0	0,00	2 880	1,00	0	0,00
020405-73	TECNICO ESPECIALIZADO EN PLANEAMIENTO ESPACIAL MAESTRO	25	€ 728 813,91	2 880	1,00	0	0,00	0	0,00	2 880	1,00	0	0,00	2 880	1,00	0	0,00
020406-93	TECNICO ESPECIALIZADO EN PROVEEDURIA ADMINISTRADOR/A	25	€ 728 813,91	2 880	1,00	0	0,00	0	0,00	2 880	1,00	0	0,00	2 880	1,00	0	0,00

Universidad Nacional
Programa Gestión Financiera
Sección de Presupuesto
Relación de Cargos Fijos

Periodo Anual 2021
 Del 1 de Julio al 31 de Diciembre 2021
 Recursos de Aplicación General

Código Puesto	Puesto	Cat.	Salario Base	Presupuestadas		Ejecutadas		Modificadas		Ocupadas		Congeladas		Gastadas		Disponibles	
				Horas	T.C.	Horas	T.C.	Horas	T.C.	Horas	T.C.	Horas	T.C.	Horas	T.C.	Horas	T.C.
020406-93	TECNICO ESPECIALIZADO EN PROVEEDURIA ADMINISTRADOR/A	25	€ 728 813,91	2 880	1,00	0	0,00	0	0,00	2 880	1,00	0	0,00	2 880	1,00	0	0,00
020407-104	TECNICO ESPECIALIZADO EN FINANCIERO CONTABLE	25	€ 728 813,91	0	0,00	112	0,04	0	0,00	112	0,04	0	0,00	112	0,04	0	0,00
020407-104	TECNICO ESPECIALIZADO EN FINANCIERO CONTABLE	25	€ 728 813,91	2 880	1,00	0	0,00	0	0,00	2 584	0,90	0	0,00	2 584	0,90	296	0,10
020407-104	TECNICO ESPECIALIZADO EN FINANCIERO CONTABLE	25	€ 728 813,91	2 880	1,00	0	0,00	0	0,00	2 672	0,93	0	0,00	2 672	0,93	208	0,07
020407-104	TECNICO ESPECIALIZADO EN FINANCIERO CONTABLE	25	€ 728 813,91	2 880	1,00	0	0,00	0	0,00	2 880	1,00	0	0,00	2 880	1,00	0	0,00
020407-104	TECNICO ESPECIALIZADO EN FINANCIERO CONTABLE	25	€ 728 813,91	2 880	1,00	0	0,00	0	0,00	2 880	1,00	0	0,00	2 880	1,00	0	0,00
020407-104	TECNICO ESPECIALIZADO EN FINANCIERO CONTABLE	25	€ 728 813,91	0	0,00	1 120	0,39	0	0,00	776	0,27	0	0,00	776	0,27	344	0,12
020408-113	TECNICO ESPECIALIZADO EN DESARROLLO HUMANO	25	€ 728 813,91	2 880	1,00	0	0,00	0	0,00	2 880	1,00	0	0,00	2 880	1,00	0	0,00
020408-113	TECNICO ESPECIALIZADO EN DESARROLLO HUMANO	25	€ 728 813,91	2 880	1,00	0	0,00	0	0,00	2 880	1,00	0	0,00	2 880	1,00	0	0,00
020408-113	TECNICO ESPECIALIZADO EN DESARROLLO HUMANO	25	€ 728 813,91	2 880	1,00	0	0,00	0	0,00	2 880	1,00	0	0,00	2 880	1,00	0	0,00
020408-113	TECNICO ESPECIALIZADO EN DESARROLLO HUMANO	25	€ 728 813,91	0	0,00	0	0,00	920	0,32	888	0,31	0	0,00	888	0,31	32	0,01
020408-113	TECNICO ESPECIALIZADO EN DESARROLLO HUMANO	25	€ 728 813,91	2 880	1,00	0	0,00	0	0,00	2 840	0,99	0	0,00	2 840	0,99	40	0,01
020408-113	TECNICO ESPECIALIZADO EN DESARROLLO HUMANO	25	€ 728 813,91	2 880	1,00	0	0,00	0	0,00	2 880	1,00	0	0,00	2 880	1,00	0	0,00
020408-113	TECNICO ESPECIALIZADO EN DESARROLLO HUMANO	25	€ 728 813,91	2 880	1,00	0	0,00	0	0,00	2 880	1,00	0	0,00	2 880	1,00	0	0,00
020408-113	TECNICO ESPECIALIZADO EN DESARROLLO HUMANO	25	€ 728 813,91	2 880	1,00	0	0,00	0	0,00	2 616	0,91	0	0,00	2 616	0,91	264	0,09
020408-113	TECNICO ESPECIALIZADO EN DESARROLLO HUMANO	25	€ 728 813,91	2 880	1,00	0	0,00	0	0,00	2 880	1,00	0	0,00	2 880	1,00	0	0,00
020408-113	TECNICO ESPECIALIZADO EN DESARROLLO HUMANO	25	€ 728 813,91	0	0,00	0	0,00	912	0,32	888	0,31	0	0,00	888	0,31	24	0,01
020408-113	TECNICO ESPECIALIZADO EN DESARROLLO HUMANO	25	€ 728 813,91	2 880	1,00	0	0,00	0	0,00	2 880	1,00	0	0,00	2 880	1,00	0	0,00
020408-113	TECNICO ESPECIALIZADO EN DESARROLLO HUMANO	25	€ 728 813,91	2 880	1,00	0	0,00	0	0,00	2 880	1,00	0	0,00	2 880	1,00	0	0,00
020408-113	TECNICO ESPECIALIZADO EN DESARROLLO HUMANO	25	€ 728 813,91	2 880	1,00	0	0,00	0	0,00	2 880	1,00	0	0,00	2 880	1,00	0	0,00

Universidad Nacional
Programa Gestión Financiera
Sección de Presupuesto
Relación de Cargos Fijos

Periodo Anual 2021
 Del 1 de Julio al 31 de Diciembre 2021
 Recursos de Aplicación General

Código Puesto	Puesto	Cat.	Salario Base	Presupuestadas		Ejecutadas		Modificadas		Ocupadas		Congeladas		Gastadas		Disponibles	
				Horas	T.C.	Horas	T.C.	Horas	T.C.	Horas	T.C.	Horas	T.C.	Horas	T.C.	Horas	T.C.
020408-113	TECNICO ESPECIALIZADO EN DESARROLLO HUMANO	25	€ 728 813,91	2 880	1,00	0	0,00	0	0,00	2 880	1,00	0	0,00	2 880	1,00	0	0,00
020408-113	TECNICO ESPECIALIZADO EN DESARROLLO HUMANO	25	€ 728 813,91	2 880	1,00	0	0,00	0	0,00	2 872	1,00	0	0,00	2 872	1,00	8	0,00
020408-113	TECNICO ESPECIALIZADO EN DESARROLLO HUMANO	25	€ 728 813,91	2 880	1,00	0	0,00	0	0,00	2 880	1,00	0	0,00	2 880	1,00	0	0,00
020408-113	TECNICO ESPECIALIZADO EN DESARROLLO HUMANO	25	€ 728 813,91	2 880	1,00	0	0,00	0	0,00	2 880	1,00	0	0,00	2 880	1,00	0	0,00
020408-113	TECNICO ESPECIALIZADO EN DESARROLLO HUMANO	25	€ 728 813,91	0	0,00	600	0,21	0	0,00	600	0,21	0	0,00	600	0,21	0	0,00
020408-113	TECNICO ESPECIALIZADO EN DESARROLLO HUMANO	25	€ 728 813,91	0	0,00	0	0,00	920	0,32	888	0,31	0	0,00	888	0,31	32	0,01
020409-128	TECNICO ESPECIALIZADO EN DESARROLLO TECNOLOGICO	25	€ 728 813,91	1 440	0,50	0	0,00	0	0,00	1 440	0,50	0	0,00	1 440	0,50	0	0,00
020409-128	TECNICO ESPECIALIZADO EN DESARROLLO TECNOLOGICO	25	€ 728 813,91	2 880	1,00	0	0,00	0	0,00	2 880	1,00	0	0,00	2 880	1,00	0	0,00
020409-128	TECNICO ESPECIALIZADO EN DESARROLLO TECNOLOGICO	25	€ 728 813,91	1 440	0,50	0	0,00	0	0,00	1 440	0,50	0	0,00	1 440	0,50	0	0,00
020409-128	TECNICO ESPECIALIZADO EN DESARROLLO TECNOLOGICO	25	€ 728 813,91	2 880	1,00	0	0,00	0	0,00	2 880	1,00	0	0,00	2 880	1,00	0	0,00
020409-128	TECNICO ESPECIALIZADO EN DESARROLLO TECNOLOGICO	25	€ 728 813,91	2 880	1,00	0	0,00	0	0,00	2 880	1,00	0	0,00	2 880	1,00	0	0,00
020409-128	TECNICO ESPECIALIZADO EN DESARROLLO TECNOLOGICO	25	€ 728 813,91	2 880	1,00	0	0,00	0	0,00	2 880	1,00	0	0,00	2 880	1,00	0	0,00
020409-128	TECNICO ESPECIALIZADO EN DESARROLLO TECNOLOGICO	25	€ 728 813,91	2 880	1,00	0	0,00	0	0,00	2 880	1,00	0	0,00	2 880	1,00	0	0,00
020409-244	TECNICO ESPECIALIZADO EN DESARROLLO TECNOLOGICO	25	€ 728 813,91	2 880	1,00	0	0,00	0	0,00	2 880	1,00	0	0,00	2 880	1,00	0	0,00
020409-244	TECNICO ESPECIALIZADO EN DESARROLLO TECNOLOGICO	25	€ 728 813,91	0	0,00	0	0,00	1 267	0,44	1 260	0,44	0	0,00	1 260	0,44	7	0,00
020409-244	TECNICO ESPECIALIZADO EN DESARROLLO TECNOLOGICO	25	€ 728 813,91	2 880	1,00	0	0,00	-2 411	-0,84	0	0,00	469	0,16	469	0,16	0	0,00
020409-244	TECNICO ESPECIALIZADO EN DESARROLLO TECNOLOGICO	25	€ 728 813,91	2 880	1,00	0	0,00	-2 412	-0,84	0	0,00	468	0,16	468	0,16	0	0,00
020409-244	TECNICO ESPECIALIZADO EN DESARROLLO TECNOLOGICO	25	€ 728 813,91	0	0,00	0	0,00	180	0,06	180	0,06	0	0,00	180	0,06	0	0,00
020409-244	TECNICO ESPECIALIZADO EN DESARROLLO TECNOLOGICO	25	€ 728 813,91	2 880	1,00	0	0,00	0	0,00	2 880	1,00	0	0,00	2 880	1,00	0	0,00
020409-244	TECNICO ESPECIALIZADO EN DESARROLLO TECNOLOGICO	25	€ 728 813,91	2 880	1,00	0	0,00	0	0,00	2 880	1,00	0	0,00	2 880	1,00	0	0,00
020414-351	TECNICO ESPECIALIZADO EN SISTEMA DE INFORMACION	25	€ 728 813,91	2 880	1,00	0	0,00	0	0,00	2 880	1,00	0	0,00	2 880	1,00	0	0,00
020421-363	TECNICO ESPECIALIZADO EN SERVICIOS DE APOYO A LA	25	€ 728 813,91	1 440	0,50	0	0,00	0	0,00	1 440	0,50	0	0,00	1 440	0,50	0	0,00
020421-363	TECNICO ESPECIALIZADO EN SERVICIOS DE APOYO A LA	25	€ 728 813,91	1 440	0,50	0	0,00	0	0,00	1 440	0,50	0	0,00	1 440	0,50	0	0,00
020421-364	TECNICO ESPECIALIZADO EN SERVICIOS DE APOYO A LA	25	€ 728 813,91	2 880	1,00	0	0,00	0	0,00	2 880	1,00	0	0,00	2 880	1,00	0	0,00
020421-364	TECNICO ESPECIALIZADO EN SERVICIOS DE APOYO A LA	25	€ 728 813,91	1 440	0,50	0	0,00	0	0,00	1 440	0,50	0	0,00	1 440	0,50	0	0,00
020421-364	TECNICO ESPECIALIZADO EN SERVICIOS DE APOYO A LA	25	€ 728 813,91	2 880	1,00	0	0,00	0	0,00	2 880	1,00	0	0,00	2 880	1,00	0	0,00
020421-364	TECNICO ESPECIALIZADO EN SERVICIOS DE APOYO A LA	25	€ 728 813,91	2 880	1,00	0	0,00	0	0,00	2 880	1,00	0	0,00	2 880	1,00	0	0,00

Universidad Nacional
Programa Gestión Financiera
Sección de Presupuesto
Relación de Cargos Fijos

Periodo Anual 2021
 Del 1 de Julio al 31 de Diciembre 2021
 Recursos de Aplicación General

Código Puesto	Puesto	Cat.	Salario Base	Presupuestadas		Ejecutadas		Modificadas		Ocupadas		Congeladas		Gastadas		Disponibles	
				Horas	T.C.	Horas	T.C.	Horas	T.C.	Horas	T.C.	Horas	T.C.	Horas	T.C.	Horas	T.C.
020421-364	TECNICO ESPECIALIZADO EN SERVICIOS DE APOYO A LA	25	€ 728 813,91	2 880	1,00	0	0,00	0	0,00	2 880	1,00	0	0,00	2 880	1,00	0	0,00
020421-364	TECNICO ESPECIALIZADO EN SERVICIOS DE APOYO A LA	25	€ 728 813,91	2 880	1,00	0	0,00	0	0,00	2 880	1,00	0	0,00	2 880	1,00	0	0,00
020421-364	TECNICO ESPECIALIZADO EN SERVICIOS DE APOYO A LA	25	€ 728 813,91	2 880	1,00	0	0,00	0	0,00	1 808	0,63	0	0,00	1 808	0,63	1 072	0,37
020421-365	TECNICO ESPECIALIZADO EN SERVICIOS DE APOYO A LA	25	€ 728 813,91	0	0,00	0	0,00	202	0,07	202	0,07	0	0,00	202	0,07	0	0,00
020421-365	TECNICO ESPECIALIZADO EN SERVICIOS DE APOYO A LA	25	€ 728 813,91	2 160	0,75	0	0,00	0	0,00	2 160	0,75	0	0,00	2 160	0,75	0	0,00
020421-366	TECNICO ESPECIALIZADO EN SERVICIOS DE APOYO A LA	25	€ 728 813,91	2 880	1,00	0	0,00	0	0,00	2 880	1,00	0	0,00	2 880	1,00	0	0,00
020421-366	TECNICO ESPECIALIZADO EN SERVICIOS DE APOYO A LA	25	€ 728 813,91	2 880	1,00	0	0,00	0	0,00	2 880	1,00	0	0,00	2 880	1,00	0	0,00
020421-367	TECNICO ESPECIALIZADO EN SERVICIOS DE APOYO A LA	25	€ 728 813,91	2 880	1,00	0	0,00	0	0,00	2 880	1,00	0	0,00	2 880	1,00	0	0,00
020421-368	TECNICO ESPECIALIZADO EN SERVICIOS DE APOYO A LA	25	€ 728 813,91	2 880	1,00	0	0,00	0	0,00	2 880	1,00	0	0,00	2 880	1,00	0	0,00
020421-368	TECNICO ESPECIALIZADO EN SERVICIOS DE APOYO A LA	25	€ 728 813,91	2 880	1,00	0	0,00	0	0,00	2 880	1,00	0	0,00	2 880	1,00	0	0,00
020421-369	TECNICO ESPECIALIZADO EN SERVICIOS DE APOYO A LA	25	€ 728 813,91	2 880	1,00	0	0,00	0	0,00	2 880	1,00	0	0,00	2 880	1,00	0	0,00
020421-370	TECNICO ESPECIALIZADO EN SERVICIOS DE APOYO A LA	25	€ 728 813,91	2 880	1,00	0	0,00	0	0,00	2 880	1,00	0	0,00	2 880	1,00	0	0,00
020421-371	TECNICO ESPECIALIZADO EN SERVICIOS DE APOYO A LA	25	€ 728 813,91	1 440	0,50	0	0,00	0	0,00	1 440	0,50	0	0,00	1 440	0,50	0	0,00
020421-372	TECNICO ESPECIALIZADO EN SERVICIOS DE APOYO A LA	25	€ 728 813,91	2 880	1,00	0	0,00	0	0,00	2 880	1,00	0	0,00	2 880	1,00	0	0,00
020421-393	TECNICO ESPECIALIZADO EN SERVICIOS DE APOYO A LA	25	€ 728 813,91	2 880	1,00	0	0,00	0	0,00	2 880	1,00	0	0,00	2 880	1,00	0	0,00
020421-393	TECNICO ESPECIALIZADO EN SERVICIOS DE APOYO A LA	25	€ 728 813,91	2 880	1,00	0	0,00	0	0,00	2 880	1,00	0	0,00	2 880	1,00	0	0,00
020421-393	TECNICO ESPECIALIZADO EN SERVICIOS DE APOYO A LA	25	€ 728 813,91	2 880	1,00	0	0,00	0	0,00	2 880	1,00	0	0,00	2 880	1,00	0	0,00
020421-393	TECNICO ESPECIALIZADO EN SERVICIOS DE APOYO A LA	25	€ 728 813,91	2 880	1,00	0	0,00	0	0,00	2 880	1,00	0	0,00	2 880	1,00	0	0,00
020421-393	TECNICO ESPECIALIZADO EN SERVICIOS DE APOYO A LA	25	€ 728 813,91	2 880	1,00	0	0,00	0	0,00	2 880	1,00	0	0,00	2 880	1,00	0	0,00
020421-394	TECNICO ESPECIALIZADO EN SERVICIOS DE APOYO A LA	25	€ 728 813,91	2 880	1,00	0	0,00	0	0,00	2 880	1,00	0	0,00	2 880	1,00	0	0,00
020421-394	TECNICO ESPECIALIZADO EN SERVICIOS DE APOYO A LA	25	€ 728 813,91	2 880	1,00	0	0,00	0	0,00	2 880	1,00	0	0,00	2 880	1,00	0	0,00
020421-394	TECNICO ESPECIALIZADO EN SERVICIOS DE APOYO A LA	25	€ 728 813,91	1 440	0,50	0	0,00	0	0,00	1 440	0,50	0	0,00	1 440	0,50	0	0,00
020421-395	TECNICO ESPECIALIZADO EN SERVICIOS DE APOYO A LA	25	€ 728 813,91	2 880	1,00	0	0,00	0	0,00	2 880	1,00	0	0,00	2 880	1,00	0	0,00
020421-396	TECNICO ESPECIALIZADO EN SERVICIOS DE APOYO A LA	25	€ 728 813,91	2 880	1,00	0	0,00	0	0,00	2 880	1,00	0	0,00	2 880	1,00	0	0,00
020421-396	TECNICO ESPECIALIZADO EN SERVICIOS DE APOYO A LA	25	€ 728 813,91	2 880	1,00	0	0,00	0	0,00	2 880	1,00	0	0,00	2 880	1,00	0	0,00
020421-396	TECNICO ESPECIALIZADO EN SERVICIOS DE APOYO A LA	25	€ 728 813,91	2 880	1,00	0	0,00	0	0,00	2 880	1,00	0	0,00	2 880	1,00	0	0,00

Universidad Nacional
Programa Gestión Financiera
Sección de Presupuesto
Relación de Cargos Fijos

Periodo Anual 2021
 Del 1 de Julio al 31 de Diciembre 2021
 Recursos de Aplicación General

Código Puesto	Puesto	Cat.	Salario Base	Presupuestadas		Ejecutadas		Modificadas		Ocupadas		Congeladas		Gastadas		Disponibles	
				Horas	T.C.	Horas	T.C.	Horas	T.C.	Horas	T.C.	Horas	T.C.	Horas	T.C.	Horas	T.C.
020421-396	TECNICO ESPECIALIZADO EN SERVICIOS DE APOYO A LA	25	€ 728 813,91	2 880	1,00	0	0,00	0	0,00	2 880	1,00	0	0,00	2 880	1,00	0	0,00
020421-396	TECNICO ESPECIALIZADO EN SERVICIOS DE APOYO A LA	25	€ 728 813,91	2 880	1,00	0	0,00	0	0,00	2 880	1,00	0	0,00	2 880	1,00	0	0,00
020421-396	TECNICO ESPECIALIZADO EN SERVICIOS DE APOYO A LA	25	€ 728 813,91	1 440	0,50	0	0,00	0	0,00	1 440	0,50	0	0,00	1 440	0,50	0	0,00
020421-396	TECNICO ESPECIALIZADO EN SERVICIOS DE APOYO A LA	25	€ 728 813,91	2 880	1,00	0	0,00	0	0,00	2 880	1,00	0	0,00	2 880	1,00	0	0,00
020421-396	TECNICO ESPECIALIZADO EN SERVICIOS DE APOYO A LA	25	€ 728 813,91	2 880	1,00	0	0,00	0	0,00	2 880	1,00	0	0,00	2 880	1,00	0	0,00
020421-396	TECNICO ESPECIALIZADO EN SERVICIOS DE APOYO A LA	25	€ 728 813,91	2 880	1,00	0	0,00	0	0,00	2 880	1,00	0	0,00	2 880	1,00	0	0,00
020421-397	TECNICO ESPECIALIZADO EN SERVICIOS DE APOYO A LA	25	€ 728 813,91	2 880	1,00	0	0,00	0	0,00	2 880	1,00	0	0,00	2 880	1,00	0	0,00
020421-397	TECNICO ESPECIALIZADO EN SERVICIOS DE APOYO A LA	25	€ 728 813,91	2 880	1,00	0	0,00	0	0,00	2 880	1,00	0	0,00	2 880	1,00	0	0,00
020421-397	TECNICO ESPECIALIZADO EN SERVICIOS DE APOYO A LA	25	€ 728 813,91	2 880	1,00	0	0,00	0	0,00	2 880	1,00	0	0,00	2 880	1,00	0	0,00
020421-397	TECNICO ESPECIALIZADO EN SERVICIOS DE APOYO A LA	25	€ 728 813,91	2 880	1,00	0	0,00	0	0,00	2 880	1,00	0	0,00	2 880	1,00	0	0,00
020421-405	TECNICO ESPECIALIZADO EN SERVICIOS DE APOYO A LA	25	€ 728 813,91	1 440	0,50	0	0,00	0	0,00	1 440	0,50	0	0,00	1 440	0,50	0	0,00
020421-438	TECNICO ESPECIALIZADO EN SERVICIOS DE APOYO A LA	25	€ 728 813,91	2 880	1,00	0	0,00	0	0,00	2 880	1,00	0	0,00	2 880	1,00	0	0,00
020421-447	TECNICO ESPECIALIZADO EN SERVICIOS DE APOYO A LA	25	€ 728 813,91	1 440	0,50	0	0,00	0	0,00	1 440	0,50	0	0,00	1 440	0,50	0	0,00
020421-456	TECNICO ESPECIALIZADO EN SERVICIOS DE APOYO A LA	25	€ 728 813,91	2 880	1,00	0	0,00	0	0,00	2 880	1,00	0	0,00	2 880	1,00	0	0,00
020421-458	TECNICO ESPECIALIZADO EN SERVICIOS DE APOYO A LA	25	€ 728 813,91	2 880	1,00	0	0,00	0	0,00	2 880	1,00	0	0,00	2 880	1,00	0	0,00
020421-459	TECNICO ESPECIALIZADO EN SERVICIOS DE APOYO A LA	25	€ 728 813,91	2 880	1,00	0	0,00	0	0,00	2 880	1,00	0	0,00	2 880	1,00	0	0,00
020421-459	TECNICO ESPECIALIZADO EN SERVICIOS DE APOYO A LA	25	€ 728 813,91	2 880	1,00	0	0,00	0	0,00	2 880	1,00	0	0,00	2 880	1,00	0	0,00
020421-470	TECNICO ESPECIALIZADO EN SERVICIOS DE APOYO A LA	25	€ 728 813,91	1 440	0,50	0	0,00	0	0,00	1 364	0,47	0	0,00	1 364	0,47	76	0,03
020421-472	TECNICO ESPECIALIZADO EN SERVICIOS DE APOYO A LA	25	€ 728 813,91	1 440	0,50	0	0,00	0	0,00	1 440	0,50	0	0,00	1 440	0,50	0	0,00
020421-472	TECNICO ESPECIALIZADO EN SERVICIOS DE APOYO A LA	25	€ 728 813,91	0	0,00	0	0,00	1 442	0,50	1 440	0,50	0	0,00	1 440	0,50	2	0,00
020501-467	TECNICO GENERAL EN SERVICIOS GENERALES MECANICO	23	€ 602 337,54	2 880	1,00	0	0,00	0	0,00	2 880	1,00	0	0,00	2 880	1,00	0	0,00
020501-467	TECNICO GENERAL EN SERVICIOS GENERALES MECANICO	23	€ 602 337,54	2 880	1,00	0	0,00	0	0,00	2 880	1,00	0	0,00	2 880	1,00	0	0,00
020502-25	TECNICO GENERAL EN SERVICIO DE PUBLICACIONES E IMPRESIONES	23	€ 602 337,54	2 880	1,00	0	0,00	0	0,00	2 880	1,00	0	0,00	2 880	1,00	0	0,00
020502-25	TECNICO GENERAL EN SERVICIO DE PUBLICACIONES E IMPRESIONES	23	€ 602 337,54	2 880	1,00	0	0,00	0	0,00	2 880	1,00	0	0,00	2 880	1,00	0	0,00

Universidad Nacional
Programa Gestión Financiera
Sección de Presupuesto
Relación de Cargos Fijos

Periodo Anual 2021
 Del 1 de Julio al 31 de Diciembre 2021
 Recursos de Aplicación General

Código Puesto	Puesto	Cat.	Salario Base	Presupuestadas		Ejecutadas		Modificadas		Ocupadas		Congeladas		Gastadas		Disponibles	
				Horas	T.C.	Horas	T.C.	Horas	T.C.	Horas	T.C.	Horas	T.C.	Horas	T.C.	Horas	T.C.
020504-34	TECNICO GENERAL EN SERVICIOS ADMINISTRATIVOS ARCHIVISTA	23	₡ 602 337,54	2 880	1,00	0	0,00	0	0,00	2 880	1,00	0	0,00	2 880	1,00	0	0,00
020504-34	TECNICO GENERAL EN SERVICIOS ADMINISTRATIVOS ARCHIVISTA	23	₡ 602 337,54	0	0,00	0	0,00	1 562	0,54	1 560	0,54	0	0,00	1 560	0,54	2	0,00
020504-34	TECNICO GENERAL EN SERVICIOS ADMINISTRATIVOS ARCHIVISTA	23	₡ 602 337,54	2 880	1,00	0	0,00	0	0,00	2 880	1,00	0	0,00	2 880	1,00	0	0,00
020504-34	TECNICO GENERAL EN SERVICIOS ADMINISTRATIVOS ARCHIVISTA	23	₡ 602 337,54	2 880	1,00	0	0,00	0	0,00	2 880	1,00	0	0,00	2 880	1,00	0	0,00
020504-34	TECNICO GENERAL EN SERVICIOS ADMINISTRATIVOS ARCHIVISTA	23	₡ 602 337,54	2 880	1,00	0	0,00	0	0,00	2 880	1,00	0	0,00	2 880	1,00	0	0,00
020504-34	TECNICO GENERAL EN SERVICIOS ADMINISTRATIVOS ARCHIVISTA	23	₡ 602 337,54	2 880	1,00	0	0,00	0	0,00	2 880	1,00	0	0,00	2 880	1,00	0	0,00
020504-34	TECNICO GENERAL EN SERVICIOS ADMINISTRATIVOS ARCHIVISTA	23	₡ 602 337,54	0	0,00	0	0,00	1 091	0,38	1 064	0,37	0	0,00	1 064	0,37	27	0,01
020504-35	TECNICO GENERAL EN SERVICIOS ADMINISTRATIVOS ASISTENTE DE	23	₡ 602 337,54	2 880	1,00	0	0,00	0	0,00	2 880	1,00	0	0,00	2 880	1,00	0	0,00
020504-433	TECNICO GENERAL EN SERVICIOS ADMINISTRATIVOS APOYO	23	₡ 602 337,54	0	0,00	0	0,00	2 880	1,00	2 528	0,88	0	0,00	2 528	0,88	352	0,12
020504-433	TECNICO GENERAL EN SERVICIOS ADMINISTRATIVOS APOYO	23	₡ 602 337,54	2 880	1,00	0	0,00	0	0,00	2 880	1,00	0	0,00	2 880	1,00	0	0,00
020504-433	TECNICO GENERAL EN SERVICIOS ADMINISTRATIVOS APOYO	23	₡ 602 337,54	2 880	1,00	0	0,00	0	0,00	2 880	1,00	0	0,00	2 880	1,00	0	0,00
020504-433	TECNICO GENERAL EN SERVICIOS ADMINISTRATIVOS APOYO	23	₡ 602 337,54	2 880	1,00	0	0,00	0	0,00	2 880	1,00	0	0,00	2 880	1,00	0	0,00
020505-482	TECNICO GENERAL EN PLANEAMIENTO ESPACIAL	23	₡ 602 337,54	0	0,00	0	0,00	793	0,28	520	0,18	0	0,00	520	0,18	273	0,09
020505-67	TECNICO GENERAL EN PLANEAMIENTO ESPACIAL	23	₡ 602 337,54	2 880	1,00	0	0,00	0	0,00	2 880	1,00	0	0,00	2 880	1,00	0	0,00
020505-67	TECNICO GENERAL EN PLANEAMIENTO ESPACIAL	23	₡ 602 337,54	2 880	1,00	0	0,00	0	0,00	2 624	0,91	0	0,00	2 624	0,91	256	0,09
020505-67	TECNICO GENERAL EN PLANEAMIENTO ESPACIAL	23	₡ 602 337,54	2 880	1,00	0	0,00	0	0,00	2 880	1,00	0	0,00	2 880	1,00	0	0,00
020505-67	TECNICO GENERAL EN PLANEAMIENTO ESPACIAL	23	₡ 602 337,54	2 880	1,00	0	0,00	0	0,00	2 880	1,00	0	0,00	2 880	1,00	0	0,00
020505-67	TECNICO GENERAL EN PLANEAMIENTO ESPACIAL	23	₡ 602 337,54	2 880	1,00	0	0,00	0	0,00	2 880	1,00	0	0,00	2 880	1,00	0	0,00
020505-68	TECNICO GENERAL EN PLANEAMIENTO ESPACIAL	23	₡ 602 337,54	2 880	1,00	0	0,00	0	0,00	2 400	0,83	0	0,00	2 400	0,83	480	0,17
020505-70	TECNICO GENERAL EN PLANEAMIENTO ESPACIAL	23	₡ 602 337,54	0	0,00	0	0,00	120	0,04	120	0,04	0	0,00	120	0,04	0	0,00

Universidad Nacional
Programa Gestión Financiera
Sección de Presupuesto
Relación de Cargos Fijos

Periodo Anual 2021
 Del 1 de Julio al 31 de Diciembre 2021
 Recursos de Aplicación General

Código Puesto	Puesto	Cat.	Salario Base	Presupuestadas		Ejecutadas		Modificadas		Ocupadas		Congeladas		Gastadas		Disponibles	
				Horas	T.C.	Horas	T.C.	Horas	T.C.	Horas	T.C.	Horas	T.C.	Horas	T.C.	Horas	T.C.
020505-70	TECNICO GENERAL EN PLANEAMIENTO ESPACIAL	23	₡ 602 337,54	2 880	1,00	0	0,00	0	0,00	2 880	1,00	0	0,00	2 880	1,00	0	0,00
020505-70	TECNICO GENERAL EN PLANEAMIENTO ESPACIAL	23	₡ 602 337,54	0	0,00	0	0,00	1 320	0,46	1 320	0,46	0	0,00	1 320	0,46	0	0,00
020505-70	TECNICO GENERAL EN PLANEAMIENTO ESPACIAL	23	₡ 602 337,54	2 880	1,00	0	0,00	0	0,00	2 880	1,00	0	0,00	2 880	1,00	0	0,00
020505-70	TECNICO GENERAL EN PLANEAMIENTO ESPACIAL	23	₡ 602 337,54	1 440	0,50	0	0,00	-1 440	-0,50	0	0,00	0	0,00	0	0,00	0	0,00
020507-105	FINANCIERO CONTABLE CONTADOR/A	23	₡ 602 337,54	2 880	1,00	0	0,00	0	0,00	2 880	1,00	0	0,00	2 880	1,00	0	0,00
020507-105	FINANCIERO CONTABLE CONTADOR/A	23	₡ 602 337,54	1 440	0,50	0	0,00	0	0,00	0	0,00	0	0,00	0	0,00	1 440	0,50
020507-105	FINANCIERO CONTABLE CONTADOR/A	23	₡ 602 337,54	0	0,00	664	0,23	0	0,00	488	0,17	0	0,00	488	0,17	176	0,06
020507-105	FINANCIERO CONTABLE CONTADOR/A	23	₡ 602 337,54	2 880	1,00	0	0,00	0	0,00	2 880	1,00	0	0,00	2 880	1,00	0	0,00
020507-105	FINANCIERO CONTABLE CONTADOR/A	23	₡ 602 337,54	2 880	1,00	0	0,00	0	0,00	2 880	1,00	0	0,00	2 880	1,00	0	0,00
020507-105	FINANCIERO CONTABLE CONTADOR/A	23	₡ 602 337,54	2 160	0,75	0	0,00	-1 135	-0,39	0	0,00	239	0,08	239	0,08	786	0,27
020507-105	FINANCIERO CONTABLE CONTADOR/A	23	₡ 602 337,54	2 880	1,00	0	0,00	0	0,00	2 880	1,00	0	0,00	2 880	1,00	0	0,00
020507-105	FINANCIERO CONTABLE CONTADOR/A	23	₡ 602 337,54	2 880	1,00	0	0,00	0	0,00	2 880	1,00	0	0,00	2 880	1,00	0	0,00
020507-105	FINANCIERO CONTABLE CONTADOR/A	23	₡ 602 337,54	2 880	1,00	0	0,00	0	0,00	2 880	1,00	0	0,00	2 880	1,00	0	0,00
020507-105	FINANCIERO CONTABLE CONTADOR/A	23	₡ 602 337,54	2 880	1,00	0	0,00	0	0,00	2 880	1,00	0	0,00	2 880	1,00	0	0,00
020507-105	FINANCIERO CONTABLE CONTADOR/A	23	₡ 602 337,54	2 880	1,00	0	0,00	0	0,00	2 744	0,95	0	0,00	2 744	0,95	136	0,05
020507-105	FINANCIERO CONTABLE CONTADOR/A	23	₡ 602 337,54	2 880	1,00	0	0,00	0	0,00	2 880	1,00	0	0,00	2 880	1,00	0	0,00
020507-105	FINANCIERO CONTABLE CONTADOR/A	23	₡ 602 337,54	2 880	1,00	0	0,00	0	0,00	2 880	1,00	0	0,00	2 880	1,00	0	0,00
020507-105	FINANCIERO CONTABLE CONTADOR/A	23	₡ 602 337,54	2 880	1,00	0	0,00	0	0,00	2 872	1,00	0	0,00	2 872	1,00	8	0,00

Universidad Nacional
Programa Gestión Financiera
Sección de Presupuesto
Relación de Cargos Fijos

Periodo Anual 2021
 Del 1 de Julio al 31 de Diciembre 2021
 Recursos de Aplicación General

Código Puesto	Puesto	Cat.	Salario Base	Presupuestadas		Ejecutadas		Modificadas		Ocupadas		Congeladas		Gastadas		Disponibles	
				Horas	T.C.	Horas	T.C.	Horas	T.C.	Horas	T.C.	Horas	T.C.	Horas	T.C.	Horas	T.C.
020509-126	TECNICO GENERAL EN DESARROLLO TECNOLOGICO SOPORTE TECNICO	23	₺ 602 337,54	0	0,00	0	0,00	2 130	0,74	2 128	0,74	0	0,00	2 128	0,74	2	0,00
020509-126	TECNICO GENERAL EN DESARROLLO TECNOLOGICO SOPORTE TECNICO	23	₺ 602 337,54	2 880	1,00	0	0,00	0	0,00	2 880	1,00	0	0,00	2 880	1,00	0	0,00
020509-126	TECNICO GENERAL EN DESARROLLO TECNOLOGICO SOPORTE TECNICO	23	₺ 602 337,54	2 880	1,00	0	0,00	0	0,00	2 880	1,00	0	0,00	2 880	1,00	0	0,00
020514-349	TECNICO GENERAL EN SISTEMA DE INFORMACION DOCUMENTAL	23	₺ 602 337,54	2 880	1,00	0	0,00	0	0,00	2 880	1,00	0	0,00	2 880	1,00	0	0,00
020514-349	TECNICO GENERAL EN SISTEMA DE INFORMACION DOCUMENTAL	23	₺ 602 337,54	2 880	1,00	0	0,00	0	0,00	2 880	1,00	0	0,00	2 880	1,00	0	0,00
020514-349	TECNICO GENERAL EN SISTEMA DE INFORMACION DOCUMENTAL	23	₺ 602 337,54	0	0,00	0	0,00	584	0,20	584	0,20	0	0,00	584	0,20	0	0,00
020514-349	TECNICO GENERAL EN SISTEMA DE INFORMACION DOCUMENTAL	23	₺ 602 337,54	2 880	1,00	0	0,00	0	0,00	2 880	1,00	0	0,00	2 880	1,00	0	0,00
020514-349	TECNICO GENERAL EN SISTEMA DE INFORMACION DOCUMENTAL	23	₺ 602 337,54	2 880	1,00	0	0,00	0	0,00	2 880	1,00	0	0,00	2 880	1,00	0	0,00
020514-349	TECNICO GENERAL EN SISTEMA DE INFORMACION DOCUMENTAL	23	₺ 602 337,54	2 880	1,00	0	0,00	0	0,00	2 880	1,00	0	0,00	2 880	1,00	0	0,00
020514-349	TECNICO GENERAL EN SISTEMA DE INFORMACION DOCUMENTAL	23	₺ 602 337,54	0	0,00	0	0,00	2 293	0,80	2 288	0,79	0	0,00	2 288	0,79	5	0,00
020516-205	TECNICO GENERAL EN VIDA ESTUDIANTIL ENTRENADOR/A DE	23	₺ 602 337,54	720	0,25	0	0,00	0	0,00	720	0,25	0	0,00	720	0,25	0	0,00
020521-379	TECNICO GENERAL EN SERVICIOS DE APOYO A LA ACADEMIA	23	₺ 602 337,54	2 880	1,00	0	0,00	0	0,00	2 880	1,00	0	0,00	2 880	1,00	0	0,00
020521-379	TECNICO GENERAL EN SERVICIOS DE APOYO A LA ACADEMIA	23	₺ 602 337,54	2 880	1,00	0	0,00	0	0,00	2 880	1,00	0	0,00	2 880	1,00	0	0,00
020521-379	TECNICO GENERAL EN SERVICIOS DE APOYO A LA ACADEMIA	23	₺ 602 337,54	0	0,00	840	0,29	0	0,00	696	0,24	0	0,00	696	0,24	144	0,05
020521-379	TECNICO GENERAL EN SERVICIOS DE APOYO A LA ACADEMIA	23	₺ 602 337,54	2 880	1,00	0	0,00	0	0,00	2 880	1,00	0	0,00	2 880	1,00	0	0,00
020521-379	TECNICO GENERAL EN SERVICIOS DE APOYO A LA ACADEMIA	23	₺ 602 337,54	2 160	0,75	0	0,00	0	0,00	2 160	0,75	0	0,00	2 160	0,75	0	0,00
020521-379	TECNICO GENERAL EN SERVICIOS DE APOYO A LA ACADEMIA	23	₺ 602 337,54	720	0,25	0	0,00	0	0,00	720	0,25	0	0,00	720	0,25	0	0,00
020521-379	TECNICO GENERAL EN SERVICIOS DE APOYO A LA ACADEMIA	23	₺ 602 337,54	0	0,00	0	0,00	963	0,33	0	0,00	0	0,00	0	0,00	963	0,33
020521-379	TECNICO GENERAL EN SERVICIOS DE APOYO A LA ACADEMIA	23	₺ 602 337,54	2 880	1,00	0	0,00	0	0,00	2 880	1,00	0	0,00	2 880	1,00	0	0,00
020521-379	TECNICO GENERAL EN SERVICIOS DE APOYO A LA ACADEMIA	23	₺ 602 337,54	2 880	1,00	0	0,00	0	0,00	2 880	1,00	0	0,00	2 880	1,00	0	0,00

Universidad Nacional
Programa Gestión Financiera
Sección de Presupuesto
Relación de Cargos Fijos

Periodo Anual 2021
 Del 1 de Julio al 31 de Diciembre 2021
 Recursos de Aplicación General

Código Puesto	Puesto	Cat.	Salario Base	Presupuestadas		Ejecutadas		Modificadas		Ocupadas		Congeladas		Gastadas		Disponibles	
				Horas	T.C.	Horas	T.C.	Horas	T.C.	Horas	T.C.	Horas	T.C.	Horas	T.C.	Horas	T.C.
020521-379	TECNICO GENERAL EN SERVICIOS DE APOYO A LA ACADEMIA	23	₡ 602 337,54	2 880	1,00	0	0,00	0	0,00	2 880	1,00	0	0,00	2 880	1,00	0	0,00
020521-379	TECNICO GENERAL EN SERVICIOS DE APOYO A LA ACADEMIA	23	₡ 602 337,54	0	0,00	0	0,00	485	0,17	360	0,13	0	0,00	360	0,13	125	0,04
020521-379	TECNICO GENERAL EN SERVICIOS DE APOYO A LA ACADEMIA	23	₡ 602 337,54	1 440	0,50	0	0,00	0	0,00	1 440	0,50	0	0,00	1 440	0,50	0	0,00
020521-379	TECNICO GENERAL EN SERVICIOS DE APOYO A LA ACADEMIA	23	₡ 602 337,54	0	0,00	420	0,15	0	0,00	420	0,15	0	0,00	420	0,15	0	0,00
020521-379	TECNICO GENERAL EN SERVICIOS DE APOYO A LA ACADEMIA	23	₡ 602 337,54	1 440	0,50	0	0,00	0	0,00	1 440	0,50	0	0,00	1 440	0,50	0	0,00
020521-380	TECNICO GENERAL EN SERVICIOS DE APOYO A LA ACADEMIA	23	₡ 602 337,54	2 880	1,00	0	0,00	0	0,00	2 880	1,00	0	0,00	2 880	1,00	0	0,00
020521-381	TECNICO GENERAL EN SERVICIOS DE APOYO A LA ACADEMIA	23	₡ 602 337,54	0	0,00	0	0,00	180	0,06	180	0,06	0	0,00	180	0,06	0	0,00
020521-381	TECNICO GENERAL EN SERVICIOS DE APOYO A LA ACADEMIA	23	₡ 602 337,54	2 880	1,00	0	0,00	0	0,00	2 880	1,00	0	0,00	2 880	1,00	0	0,00
020521-381	TECNICO GENERAL EN SERVICIOS DE APOYO A LA ACADEMIA	23	₡ 602 337,54	2 880	1,00	0	0,00	0	0,00	2 880	1,00	0	0,00	2 880	1,00	0	0,00
020521-381	TECNICO GENERAL EN SERVICIOS DE APOYO A LA ACADEMIA	23	₡ 602 337,54	0	0,00	0	0,00	1 980	0,69	1 980	0,69	0	0,00	1 980	0,69	0	0,00
020521-381	TECNICO GENERAL EN SERVICIOS DE APOYO A LA ACADEMIA	23	₡ 602 337,54	2 160	0,75	0	0,00	-2 160	-0,75	0	0,00	0	0,00	0	0,00	0	0,00
020521-381	TECNICO GENERAL EN SERVICIOS DE APOYO A LA ACADEMIA	23	₡ 602 337,54	0	0,00	0	0,00	482	0,17	420	0,15	0	0,00	420	0,15	62	0,02
020521-381	TECNICO GENERAL EN SERVICIOS DE APOYO A LA ACADEMIA	23	₡ 602 337,54	2 880	1,00	0	0,00	0	0,00	2 880	1,00	0	0,00	2 880	1,00	0	0,00
020521-381	TECNICO GENERAL EN SERVICIOS DE APOYO A LA ACADEMIA	23	₡ 602 337,54	2 880	1,00	0	0,00	-2 880	-1,00	0	0,00	0	0,00	0	0,00	0	0,00
020521-381	TECNICO GENERAL EN SERVICIOS DE APOYO A LA ACADEMIA	23	₡ 602 337,54	2 880	1,00	0	0,00	0	0,00	2 880	1,00	0	0,00	2 880	1,00	0	0,00
020521-381	TECNICO GENERAL EN SERVICIOS DE APOYO A LA ACADEMIA	23	₡ 602 337,54	0	0,00	0	0,00	2 880	1,00	2 880	1,00	0	0,00	2 880	1,00	0	0,00
020521-382	TECNICO GENERAL EN SERVICIOS DE APOYO A LA ACADEMIA	23	₡ 602 337,54	720	0,25	0	0,00	0	0,00	720	0,25	0	0,00	720	0,25	0	0,00

Universidad Nacional
Programa Gestión Financiera
Sección de Presupuesto
Relación de Cargos Fijos

Periodo Anual 2021
 Del 1 de Julio al 31 de Diciembre 2021
 Recursos de Aplicación General

Código Puesto	Puesto	Cat.	Salario Base	Presupuestadas		Ejecutadas		Modificadas		Ocupadas		Congeladas		Gastadas		Disponibles	
				Horas	T.C.	Horas	T.C.	Horas	T.C.	Horas	T.C.	Horas	T.C.	Horas	T.C.	Horas	T.C.
020521-387	TECNICO GENERAL EN SERVICIOS DE APOYO A LA ACADEMIA	23	€ 602 337,54	2 880	1,00	0	0,00	0	0,00	2 520	0,88	0	0,00	2 520	0,88	360	0,13
020521-387	TECNICO GENERAL EN SERVICIOS DE APOYO A LA ACADEMIA	23	€ 602 337,54	2 880	1,00	0	0,00	0	0,00	2 880	1,00	0	0,00	2 880	1,00	0	0,00
020521-387	TECNICO GENERAL EN SERVICIOS DE APOYO A LA ACADEMIA	23	€ 602 337,54	2 880	1,00	0	0,00	0	0,00	2 880	1,00	0	0,00	2 880	1,00	0	0,00
020521-387	TECNICO GENERAL EN SERVICIOS DE APOYO A LA ACADEMIA	23	€ 602 337,54	2 880	1,00	0	0,00	0	0,00	2 880	1,00	0	0,00	2 880	1,00	0	0,00
020521-387	TECNICO GENERAL EN SERVICIOS DE APOYO A LA ACADEMIA	23	€ 602 337,54	2 880	1,00	0	0,00	0	0,00	2 880	1,00	0	0,00	2 880	1,00	0	0,00
020521-390	TECNICO GENERAL EN SERVICIOS DE APOYO A LA ACADEMIA	23	€ 602 337,54	2 880	1,00	0	0,00	0	0,00	2 880	1,00	0	0,00	2 880	1,00	0	0,00
020521-390	TECNICO GENERAL EN SERVICIOS DE APOYO A LA ACADEMIA	23	€ 602 337,54	0	0,00	0	0,00	2 880	1,00	2 880	1,00	0	0,00	2 880	1,00	0	0,00
020521-391	TECNICO GENERAL EN SERVICIOS DE APOYO A LA ACADEMIA	23	€ 602 337,54	2 880	1,00	0	0,00	0	0,00	2 880	1,00	0	0,00	2 880	1,00	0	0,00
020702-26	TECNICO ANALISTA EN SERVICIO DE PUBLICACIONES E IMPRESIONES	24	€ 659 560,27	2 880	1,00	0	0,00	0	0,00	2 880	1,00	0	0,00	2 880	1,00	0	0,00
020702-26	TECNICO ANALISTA EN SERVICIO DE PUBLICACIONES E IMPRESIONES	24	€ 659 560,27	2 880	1,00	0	0,00	0	0,00	2 880	1,00	0	0,00	2 880	1,00	0	0,00
020702-26	TECNICO ANALISTA EN SERVICIO DE PUBLICACIONES E IMPRESIONES	24	€ 659 560,27	2 880	1,00	0	0,00	0	0,00	2 880	1,00	0	0,00	2 880	1,00	0	0,00
020702-26	TECNICO ANALISTA EN SERVICIO DE PUBLICACIONES E IMPRESIONES	24	€ 659 560,27	2 880	1,00	0	0,00	0	0,00	2 880	1,00	0	0,00	2 880	1,00	0	0,00
020704-38	TECNICO ANALISTA EN SERVICIOS ADMINISTRATIVOS	24	€ 659 560,27	2 880	1,00	0	0,00	0	0,00	2 880	1,00	0	0,00	2 880	1,00	0	0,00
020704-38	TECNICO ANALISTA EN SERVICIOS ADMINISTRATIVOS	24	€ 659 560,27	2 880	1,00	0	0,00	0	0,00	2 880	1,00	0	0,00	2 880	1,00	0	0,00
020704-38	TECNICO ANALISTA EN SERVICIOS ADMINISTRATIVOS	24	€ 659 560,27	2 880	1,00	0	0,00	0	0,00	2 880	1,00	0	0,00	2 880	1,00	0	0,00
020704-38	TECNICO ANALISTA EN SERVICIOS ADMINISTRATIVOS	24	€ 659 560,27	2 880	1,00	0	0,00	0	0,00	2 880	1,00	0	0,00	2 880	1,00	0	0,00
020704-38	TECNICO ANALISTA EN SERVICIOS ADMINISTRATIVOS	24	€ 659 560,27	2 880	1,00	0	0,00	0	0,00	2 560	0,89	0	0,00	2 560	0,89	320	0,11
020704-38	TECNICO ANALISTA EN SERVICIOS ADMINISTRATIVOS	24	€ 659 560,27	2 880	1,00	0	0,00	0	0,00	2 880	1,00	0	0,00	2 880	1,00	0	0,00
020704-38	TECNICO ANALISTA EN SERVICIOS ADMINISTRATIVOS	24	€ 659 560,27	2 880	1,00	0	0,00	0	0,00	1 960	0,68	0	0,00	1 960	0,68	920	0,32
020704-38	TECNICO ANALISTA EN SERVICIOS ADMINISTRATIVOS	24	€ 659 560,27	2 880	1,00	0	0,00	0	0,00	2 776	0,96	0	0,00	2 776	0,96	104	0,04

Universidad Nacional
Programa Gestión Financiera
Sección de Presupuesto
Relación de Cargos Fijos

Periodo Anual 2021
 Del 1 de Julio al 31 de Diciembre 2021
 Recursos de Aplicación General

Código Puesto	Puesto	Cat.	Salario Base	Presupuestadas		Ejecutadas		Modificadas		Ocupadas		Congeladas		Gastadas		Disponibles	
				Horas	T.C.	Horas	T.C.	Horas	T.C.	Horas	T.C.	Horas	T.C.	Horas	T.C.	Horas	T.C.
020704-38	TECNICO ANALISTA EN SERVICIOS ADMINISTRATIVOS	24	€ 659 560,27	2 880	1,00	0	0,00	0	0,00	2 880	1,00	0	0,00	2 880	1,00	0	0,00
020704-38	TECNICO ANALISTA EN SERVICIOS ADMINISTRATIVOS	24	€ 659 560,27	2 880	1,00	0	0,00	0	0,00	2 880	1,00	0	0,00	2 880	1,00	0	0,00
020704-38	TECNICO ANALISTA EN SERVICIOS ADMINISTRATIVOS	24	€ 659 560,27	1 440	0,50	0	0,00	0	0,00	1 136	0,39	0	0,00	1 136	0,39	304	0,11
020704-39	TECNICO ANALISTA EN SERVICIOS ADMINISTRATIVOS	24	€ 659 560,27	2 880	1,00	0	0,00	0	0,00	2 880	1,00	0	0,00	2 880	1,00	0	0,00
020704-39	TECNICO ANALISTA EN SERVICIOS ADMINISTRATIVOS	24	€ 659 560,27	2 880	1,00	0	0,00	0	0,00	2 880	1,00	0	0,00	2 880	1,00	0	0,00
020704-39	TECNICO ANALISTA EN SERVICIOS ADMINISTRATIVOS	24	€ 659 560,27	2 880	1,00	0	0,00	0	0,00	2 880	1,00	0	0,00	2 880	1,00	0	0,00
020704-39	TECNICO ANALISTA EN SERVICIOS ADMINISTRATIVOS	24	€ 659 560,27	2 880	1,00	0	0,00	0	0,00	2 880	1,00	0	0,00	2 880	1,00	0	0,00
020704-39	TECNICO ANALISTA EN SERVICIOS ADMINISTRATIVOS	24	€ 659 560,27	2 880	1,00	0	0,00	0	0,00	2 880	1,00	0	0,00	2 880	1,00	0	0,00
020704-39	TECNICO ANALISTA EN SERVICIOS ADMINISTRATIVOS	24	€ 659 560,27	2 880	1,00	0	0,00	0	0,00	2 880	1,00	0	0,00	2 880	1,00	0	0,00
020704-39	TECNICO ANALISTA EN SERVICIOS ADMINISTRATIVOS	24	€ 659 560,27	2 880	1,00	0	0,00	0	0,00	2 880	1,00	0	0,00	2 880	1,00	0	0,00
020704-39	TECNICO ANALISTA EN SERVICIOS ADMINISTRATIVOS	24	€ 659 560,27	2 880	1,00	0	0,00	0	0,00	2 880	1,00	0	0,00	2 880	1,00	0	0,00
020704-39	TECNICO ANALISTA EN SERVICIOS ADMINISTRATIVOS	24	€ 659 560,27	2 880	1,00	0	0,00	0	0,00	2 880	1,00	0	0,00	2 880	1,00	0	0,00
020705-71	TECNICO ANALISTA EN PLANEAMIENTO ESPACIAL	24	€ 659 560,27	2 880	1,00	0	0,00	0	0,00	2 456	0,85	0	0,00	2 456	0,85	424	0,15
020705-72	TECNICO ANALISTA EN PLANEAMIENTO ESPACIAL	24	€ 659 560,27	2 880	1,00	0	0,00	0	0,00	2 880	1,00	0	0,00	2 880	1,00	0	0,00
020705-72	TECNICO ANALISTA EN PLANEAMIENTO ESPACIAL	24	€ 659 560,27	2 880	1,00	0	0,00	0	0,00	2 880	1,00	0	0,00	2 880	1,00	0	0,00
020706-92	TECNICO ANALISTA EN PROVEEDURIA ADMINISTRADOR/A	24	€ 659 560,27	2 880	1,00	0	0,00	0	0,00	2 880	1,00	0	0,00	2 880	1,00	0	0,00
020708-112	TECNICO ANALISTA EN DESARROLLO HUMANO	24	€ 659 560,27	2 880	1,00	0	0,00	0	0,00	2 880	1,00	0	0,00	2 880	1,00	0	0,00
020708-112	TECNICO ANALISTA EN DESARROLLO HUMANO	24	€ 659 560,27	2 880	1,00	0	0,00	0	0,00	2 880	1,00	0	0,00	2 880	1,00	0	0,00
020709-127	TECNICO ANALISTA EN DESARROLLO TECNOLOGICO	24	€ 659 560,27	0	0,00	1 408	0,49	0	0,00	1 240	0,43	0	0,00	1 240	0,43	168	0,06
020709-127	TECNICO ANALISTA EN DESARROLLO TECNOLOGICO	24	€ 659 560,27	2 880	1,00	0	0,00	0	0,00	2 880	1,00	0	0,00	2 880	1,00	0	0,00
020709-127	TECNICO ANALISTA EN DESARROLLO TECNOLOGICO	24	€ 659 560,27	2 880	1,00	0	0,00	0	0,00	2 880	1,00	0	0,00	2 880	1,00	0	0,00
020709-127	TECNICO ANALISTA EN DESARROLLO TECNOLOGICO	24	€ 659 560,27	2 880	1,00	0	0,00	0	0,00	2 880	1,00	0	0,00	2 880	1,00	0	0,00
020709-127	TECNICO ANALISTA EN DESARROLLO TECNOLOGICO	24	€ 659 560,27	2 880	1,00	0	0,00	0	0,00	2 880	1,00	0	0,00	2 880	1,00	0	0,00
020709-127	TECNICO ANALISTA EN DESARROLLO TECNOLOGICO	24	€ 659 560,27	0	0,00	800	0,28	0	0,00	800	0,28	0	0,00	800	0,28	0	0,00
020709-246	TECNICO ANALISTA EN DESARROLLO TECNOLOGICO	24	€ 659 560,27	2 880	1,00	0	0,00	0	0,00	2 880	1,00	0	0,00	2 880	1,00	0	0,00
020709-246	TECNICO ANALISTA EN DESARROLLO TECNOLOGICO	24	€ 659 560,27	2 880	1,00	0	0,00	0	0,00	0	0,00	0	0,00	0	0,00	2 880	1,00

Universidad Nacional
Programa Gestión Financiera
Sección de Presupuesto
Relación de Cargos Fijos

Periodo Anual 2021
 Del 1 de Julio al 31 de Diciembre 2021
 Recursos de Aplicación General

Código Puesto	Puesto	Cat.	Salario Base	Presupuestadas		Ejecutadas		Modificadas		Ocupadas		Congeladas		Gastadas		Disponibles	
				Horas	T.C.	Horas	T.C.	Horas	T.C.	Horas	T.C.	Horas	T.C.	Horas	T.C.	Horas	T.C.
020709-246	TECNICO ANALISTA EN DESARROLLO TECNOLOGICO	24	€ 659 560,27	2 880	1,00	0	0,00	0	0,00	2 008	0,70	0	0,00	2 008	0,70	872	0,30
020709-246	TECNICO ANALISTA EN DESARROLLO TECNOLOGICO	24	€ 659 560,27	2 880	1,00	0	0,00	0	0,00	2 880	1,00	0	0,00	2 880	1,00	0	0,00
020709-246	TECNICO ANALISTA EN DESARROLLO TECNOLOGICO	24	€ 659 560,27	2 880	1,00	0	0,00	0	0,00	2 880	1,00	0	0,00	2 880	1,00	0	0,00
020709-246	TECNICO ANALISTA EN DESARROLLO TECNOLOGICO	24	€ 659 560,27	2 880	1,00	0	0,00	0	0,00	2 880	1,00	0	0,00	2 880	1,00	0	0,00
020709-246	TECNICO ANALISTA EN DESARROLLO TECNOLOGICO	24	€ 659 560,27	2 880	1,00	0	0,00	0	0,00	2 880	1,00	0	0,00	2 880	1,00	0	0,00
020709-246	TECNICO ANALISTA EN DESARROLLO TECNOLOGICO	24	€ 659 560,27	2 880	1,00	0	0,00	0	0,00	2 880	1,00	0	0,00	2 880	1,00	0	0,00
020709-246	TECNICO ANALISTA EN DESARROLLO TECNOLOGICO	24	€ 659 560,27	2 880	1,00	0	0,00	0	0,00	2 880	1,00	0	0,00	2 880	1,00	0	0,00
020709-246	TECNICO ANALISTA EN DESARROLLO TECNOLOGICO	24	€ 659 560,27	1 440	0,50	0	0,00	0	0,00	1 440	0,50	0	0,00	1 440	0,50	0	0,00
020709-246	TECNICO ANALISTA EN DESARROLLO TECNOLOGICO	24	€ 659 560,27	2 880	1,00	0	0,00	0	0,00	2 880	1,00	0	0,00	2 880	1,00	0	0,00
020709-246	TECNICO ANALISTA EN DESARROLLO TECNOLOGICO	24	€ 659 560,27	2 880	1,00	0	0,00	0	0,00	2 880	1,00	0	0,00	2 880	1,00	0	0,00
020709-246	TECNICO ANALISTA EN DESARROLLO TECNOLOGICO	24	€ 659 560,27	2 880	1,00	0	0,00	0	0,00	2 880	1,00	0	0,00	2 880	1,00	0	0,00
020709-246	TECNICO ANALISTA EN DESARROLLO TECNOLOGICO	24	€ 659 560,27	2 880	1,00	0	0,00	0	0,00	2 526	0,88	0	0,00	2 526	0,88	354	0,12
020709-246	TECNICO ANALISTA EN DESARROLLO TECNOLOGICO	24	€ 659 560,27	2 880	1,00	0	0,00	0	0,00	2 880	1,00	0	0,00	2 880	1,00	0	0,00
020709-246	TECNICO ANALISTA EN DESARROLLO TECNOLOGICO	24	€ 659 560,27	2 880	1,00	0	0,00	0	0,00	2 880	1,00	0	0,00	2 880	1,00	0	0,00
020709-246	TECNICO ANALISTA EN DESARROLLO TECNOLOGICO	24	€ 659 560,27	2 880	1,00	0	0,00	0	0,00	2 880	1,00	0	0,00	2 880	1,00	0	0,00
020709-246	TECNICO ANALISTA EN DESARROLLO TECNOLOGICO	24	€ 659 560,27	1 440	0,50	0	0,00	0	0,00	1 440	0,50	0	0,00	1 440	0,50	0	0,00
020709-246	TECNICO ANALISTA EN DESARROLLO TECNOLOGICO	24	€ 659 560,27	2 880	1,00	0	0,00	0	0,00	2 880	1,00	0	0,00	2 880	1,00	0	0,00
020709-246	TECNICO ANALISTA EN DESARROLLO TECNOLOGICO	24	€ 659 560,27	0	0,00	0	0,00	568	0,20	568	0,20	0	0,00	568	0,20	0	0,00
020709-246	TECNICO ANALISTA EN DESARROLLO TECNOLOGICO	24	€ 659 560,27	1 440	0,50	0	0,00	0	0,00	1 440	0,50	0	0,00	1 440	0,50	0	0,00
020709-246	TECNICO ANALISTA EN DESARROLLO TECNOLOGICO	24	€ 659 560,27	2 880	1,00	0	0,00	0	0,00	2 880	1,00	0	0,00	2 880	1,00	0	0,00
020709-246	TECNICO ANALISTA EN DESARROLLO TECNOLOGICO	24	€ 659 560,27	2 880	1,00	0	0,00	0	0,00	2 160	0,75	0	0,00	2 160	0,75	720	0,25
020709-246	TECNICO ANALISTA EN DESARROLLO TECNOLOGICO	24	€ 659 560,27	2 880	1,00	0	0,00	0	0,00	2 880	1,00	0	0,00	2 880	1,00	0	0,00
020714-194	TECNICO ANALISTA EN SISTEMA DE INFORMACION DOCUMENTAL	24	€ 659 560,27	2 880	1,00	0	0,00	0	0,00	2 880	1,00	0	0,00	2 880	1,00	0	0,00
020714-194	TECNICO ANALISTA EN SISTEMA DE INFORMACION DOCUMENTAL	24	€ 659 560,27	2 880	1,00	0	0,00	0	0,00	2 880	1,00	0	0,00	2 880	1,00	0	0,00
020714-194	TECNICO ANALISTA EN SISTEMA DE INFORMACION DOCUMENTAL	24	€ 659 560,27	2 880	1,00	0	0,00	0	0,00	2 880	1,00	0	0,00	2 880	1,00	0	0,00
020714-194	TECNICO ANALISTA EN SISTEMA DE INFORMACION DOCUMENTAL	24	€ 659 560,27	2 880	1,00	0	0,00	0	0,00	2 880	1,00	0	0,00	2 880	1,00	0	0,00

Universidad Nacional
Programa Gestión Financiera
Sección de Presupuesto
Relación de Cargos Fijos

Periodo Anual 2021
 Del 1 de Julio al 31 de Diciembre 2021
 Recursos de Aplicación General

Código Puesto	Puesto	Cat.	Salario Base	Presupuestadas		Ejecutadas		Modificadas		Ocupadas		Congeladas		Gastadas		Disponibles	
				Horas	T.C.	Horas	T.C.	Horas	T.C.	Horas	T.C.	Horas	T.C.	Horas	T.C.	Horas	T.C.
020714-194	TECNICO ANALISTA EN SISTEMA DE INFORMACION DOCUMENTAL	24	€ 659 560,27	2 880	1,00	0	0,00	0	0,00	2 880	1,00	0	0,00	2 880	1,00	0	0,00
020714-194	TECNICO ANALISTA EN SISTEMA DE INFORMACION DOCUMENTAL	24	€ 659 560,27	2 880	1,00	0	0,00	-920	-0,32	1 440	0,50	0	0,00	1 440	0,50	520	0,18
020714-194	TECNICO ANALISTA EN SISTEMA DE INFORMACION DOCUMENTAL	24	€ 659 560,27	2 880	1,00	0	0,00	0	0,00	1 304	0,45	0	0,00	1 304	0,45	1 576	0,55
020714-194	TECNICO ANALISTA EN SISTEMA DE INFORMACION DOCUMENTAL	24	€ 659 560,27	2 880	1,00	0	0,00	0	0,00	2 800	0,97	0	0,00	2 800	0,97	80	0,03
020714-194	TECNICO ANALISTA EN SISTEMA DE INFORMACION DOCUMENTAL	24	€ 659 560,27	2 880	1,00	0	0,00	0	0,00	2 880	1,00	0	0,00	2 880	1,00	0	0,00
020714-194	TECNICO ANALISTA EN SISTEMA DE INFORMACION DOCUMENTAL	24	€ 659 560,27	0	0,00	0	0,00	920	0,32	920	0,32	0	0,00	920	0,32	0	0,00
020714-194	TECNICO ANALISTA EN SISTEMA DE INFORMACION DOCUMENTAL	24	€ 659 560,27	2 880	1,00	0	0,00	0	0,00	2 584	0,90	0	0,00	2 584	0,90	296	0,10
020714-194	TECNICO ANALISTA EN SISTEMA DE INFORMACION DOCUMENTAL	24	€ 659 560,27	2 880	1,00	0	0,00	0	0,00	2 398	0,83	0	0,00	2 398	0,83	482	0,17
020714-194	TECNICO ANALISTA EN SISTEMA DE INFORMACION DOCUMENTAL	24	€ 659 560,27	2 880	1,00	0	0,00	0	0,00	2 880	1,00	0	0,00	2 880	1,00	0	0,00
020714-194	TECNICO ANALISTA EN SISTEMA DE INFORMACION DOCUMENTAL	24	€ 659 560,27	2 880	1,00	0	0,00	0	0,00	1 440	0,50	0	0,00	1 440	0,50	1 440	0,50
020714-350	TECNICO ANALISTA EN SISTEMA DE INFORMACION DOCUMENTAL	24	€ 659 560,27	2 880	1,00	0	0,00	0	0,00	0	0,00	0	0,00	0	0,00	2 880	1,00
020714-350	TECNICO ANALISTA EN SISTEMA DE INFORMACION DOCUMENTAL	24	€ 659 560,27	2 880	1,00	0	0,00	0	0,00	2 880	1,00	0	0,00	2 880	1,00	0	0,00
020716-206	TECNICO ANALISTA EN VIDA ESTUDIANTIL INTERPRETE	24	€ 659 560,27	2 880	1,00	0	0,00	0	0,00	2 500	0,87	0	0,00	2 500	0,87	380	0,13
020716-206	TECNICO ANALISTA EN VIDA ESTUDIANTIL INTERPRETE	24	€ 659 560,27	2 880	1,00	0	0,00	0	0,00	590	0,20	0	0,00	590	0,20	2 290	0,80
030203-230	PROFESIONAL AUXILIAR EN SERVICIOS SECRETARIALES	31	€ 632 904,43	2 880	1,00	0	0,00	0	0,00	2 880	1,00	0	0,00	2 880	1,00	0	0,00
030203-230	PROFESIONAL AUXILIAR EN SERVICIOS SECRETARIALES	31	€ 632 904,43	2 880	1,00	0	0,00	0	0,00	2 880	1,00	0	0,00	2 880	1,00	0	0,00
030203-230	PROFESIONAL AUXILIAR EN SERVICIOS SECRETARIALES	31	€ 632 904,43	2 880	1,00	0	0,00	-2 880	-1,00	0	0,00	0	0,00	0	0,00	0	0,00
030203-230	PROFESIONAL AUXILIAR EN SERVICIOS SECRETARIALES	31	€ 632 904,43	2 880	1,00	0	0,00	0	0,00	2 880	1,00	0	0,00	2 880	1,00	0	0,00
030203-230	PROFESIONAL AUXILIAR EN SERVICIOS SECRETARIALES	31	€ 632 904,43	2 880	1,00	0	0,00	0	0,00	2 880	1,00	0	0,00	2 880	1,00	0	0,00
030203-230	PROFESIONAL AUXILIAR EN SERVICIOS SECRETARIALES	31	€ 632 904,43	2 880	1,00	0	0,00	0	0,00	2 880	1,00	0	0,00	2 880	1,00	0	0,00
030203-230	PROFESIONAL AUXILIAR EN SERVICIOS SECRETARIALES	31	€ 632 904,43	2 880	1,00	0	0,00	0	0,00	2 880	1,00	0	0,00	2 880	1,00	0	0,00
030203-230	PROFESIONAL AUXILIAR EN SERVICIOS SECRETARIALES	31	€ 632 904,43	2 880	1,00	0	0,00	0	0,00	2 880	1,00	0	0,00	2 880	1,00	0	0,00
030203-230	PROFESIONAL AUXILIAR EN SERVICIOS SECRETARIALES	31	€ 632 904,43	2 880	1,00	0	0,00	0	0,00	2 880	1,00	0	0,00	2 880	1,00	0	0,00
030203-230	PROFESIONAL AUXILIAR EN SERVICIOS SECRETARIALES	31	€ 632 904,43	2 880	1,00	0	0,00	0	0,00	2 880	1,00	0	0,00	2 880	1,00	0	0,00
030203-230	PROFESIONAL AUXILIAR EN SERVICIOS SECRETARIALES	31	€ 632 904,43	2 880	1,00	0	0,00	0	0,00	2 880	1,00	0	0,00	2 880	1,00	0	0,00
030203-230	PROFESIONAL AUXILIAR EN SERVICIOS SECRETARIALES	31	€ 632 904,43	2 880	1,00	0	0,00	0	0,00	2 880	1,00	0	0,00	2 880	1,00	0	0,00
030203-230	PROFESIONAL AUXILIAR EN SERVICIOS SECRETARIALES	31	€ 632 904,43	2 880	1,00	0	0,00	0	0,00	2 880	1,00	0	0,00	2 880	1,00	0	0,00

Universidad Nacional
Programa Gestión Financiera
Sección de Presupuesto
Relación de Cargos Fijos

Periodo Anual 2021
 Del 1 de Julio al 31 de Diciembre 2021
 Recursos de Aplicación General

Código Puesto	Puesto	Cat.	Salario Base	Presupuestadas		Ejecutadas		Modificadas		Ocupadas		Congeladas		Gastadas		Disponibles	
				Horas	T.C.	Horas	T.C.	Horas	T.C.	Horas	T.C.	Horas	T.C.	Horas	T.C.	Horas	T.C.
030203-230	PROFESIONAL AUXILIAR EN SERVICIOS SECRETARIALES	31	₺ 632 904,43	2 880	1,00	0	0,00	0	0,00	2 880	1,00	0	0,00	2 880	1,00	0	0,00
030203-230	PROFESIONAL AUXILIAR EN SERVICIOS SECRETARIALES	31	₺ 632 904,43	2 880	1,00	0	0,00	0	0,00	2 880	1,00	0	0,00	2 880	1,00	0	0,00
030203-230	PROFESIONAL AUXILIAR EN SERVICIOS SECRETARIALES	31	₺ 632 904,43	0	0,00	0	0,00	520	0,18	520	0,18	0	0,00	520	0,18	0	0,00
030203-230	PROFESIONAL AUXILIAR EN SERVICIOS SECRETARIALES	31	₺ 632 904,43	2 880	1,00	0	0,00	0	0,00	2 880	1,00	0	0,00	2 880	1,00	0	0,00
030203-230	PROFESIONAL AUXILIAR EN SERVICIOS SECRETARIALES	31	₺ 632 904,43	2 880	1,00	0	0,00	0	0,00	2 880	1,00	0	0,00	2 880	1,00	0	0,00
030203-230	PROFESIONAL AUXILIAR EN SERVICIOS SECRETARIALES	31	₺ 632 904,43	2 880	1,00	0	0,00	0	0,00	2 864	0,99	0	0,00	2 864	0,99	16	0,01
030203-230	PROFESIONAL AUXILIAR EN SERVICIOS SECRETARIALES	31	₺ 632 904,43	2 880	1,00	0	0,00	0	0,00	2 880	1,00	0	0,00	2 880	1,00	0	0,00
030203-230	PROFESIONAL AUXILIAR EN SERVICIOS SECRETARIALES	31	₺ 632 904,43	2 880	1,00	0	0,00	0	0,00	2 880	1,00	0	0,00	2 880	1,00	0	0,00
030203-230	PROFESIONAL AUXILIAR EN SERVICIOS SECRETARIALES	31	₺ 632 904,43	2 880	1,00	0	0,00	0	0,00	2 880	1,00	0	0,00	2 880	1,00	0	0,00
030203-230	PROFESIONAL AUXILIAR EN SERVICIOS SECRETARIALES	31	₺ 632 904,43	2 880	1,00	0	0,00	0	0,00	2 880	1,00	0	0,00	2 880	1,00	0	0,00
030203-230	PROFESIONAL AUXILIAR EN SERVICIOS SECRETARIALES	31	₺ 632 904,43	2 880	1,00	0	0,00	0	0,00	2 880	1,00	0	0,00	2 880	1,00	0	0,00
030203-230	PROFESIONAL AUXILIAR EN SERVICIOS SECRETARIALES	31	₺ 632 904,43	2 880	1,00	0	0,00	0	0,00	2 880	1,00	0	0,00	2 880	1,00	0	0,00
030203-230	PROFESIONAL AUXILIAR EN SERVICIOS SECRETARIALES	31	₺ 632 904,43	2 880	1,00	0	0,00	0	0,00	2 880	1,00	0	0,00	2 880	1,00	0	0,00
030203-230	PROFESIONAL AUXILIAR EN SERVICIOS SECRETARIALES	31	₺ 632 904,43	2 880	1,00	0	0,00	0	0,00	2 880	1,00	0	0,00	2 880	1,00	0	0,00
030203-230	PROFESIONAL AUXILIAR EN SERVICIOS SECRETARIALES	31	₺ 632 904,43	2 880	1,00	0	0,00	0	0,00	2 880	1,00	0	0,00	2 880	1,00	0	0,00
030203-230	PROFESIONAL AUXILIAR EN SERVICIOS SECRETARIALES	31	₺ 632 904,43	2 880	1,00	0	0,00	0	0,00	2 880	1,00	0	0,00	2 880	1,00	0	0,00
030203-230	PROFESIONAL AUXILIAR EN SERVICIOS SECRETARIALES	31	₺ 632 904,43	2 880	1,00	0	0,00	0	0,00	2 880	1,00	0	0,00	2 880	1,00	0	0,00
030203-230	PROFESIONAL AUXILIAR EN SERVICIOS SECRETARIALES	31	₺ 632 904,43	2 880	1,00	0	0,00	0	0,00	2 880	1,00	0	0,00	2 880	1,00	0	0,00
030203-230	PROFESIONAL AUXILIAR EN SERVICIOS SECRETARIALES	31	₺ 632 904,43	2 880	1,00	0	0,00	0	0,00	2 880	1,00	0	0,00	2 880	1,00	0	0,00
030203-230	PROFESIONAL AUXILIAR EN SERVICIOS SECRETARIALES	31	₺ 632 904,43	2 880	1,00	0	0,00	0	0,00	2 880	1,00	0	0,00	2 880	1,00	0	0,00
030203-230	PROFESIONAL AUXILIAR EN SERVICIOS SECRETARIALES	31	₺ 632 904,43	2 880	1,00	0	0,00	0	0,00	2 880	1,00	0	0,00	2 880	1,00	0	0,00
030203-230	PROFESIONAL AUXILIAR EN SERVICIOS SECRETARIALES	31	₺ 632 904,43	2 880	1,00	0	0,00	0	0,00	2 880	1,00	0	0,00	2 880	1,00	0	0,00
030203-230	PROFESIONAL AUXILIAR EN SERVICIOS SECRETARIALES	31	₺ 632 904,43	720	0,25	0	0,00	0	0,00	720	0,25	0	0,00	720	0,25	0	0,00
030203-230	PROFESIONAL AUXILIAR EN SERVICIOS SECRETARIALES	31	₺ 632 904,43	2 880	1,00	0	0,00	-520	-0,18	2 360	0,82	0	0,00	2 360	0,82	0	0,00
030203-230	PROFESIONAL AUXILIAR EN SERVICIOS SECRETARIALES	31	₺ 632 904,43	2 880	1,00	0	0,00	0	0,00	2 880	1,00	0	0,00	2 880	1,00	0	0,00
030203-230	PROFESIONAL AUXILIAR EN SERVICIOS SECRETARIALES	31	₺ 632 904,43	2 880	1,00	0	0,00	0	0,00	2 880	1,00	0	0,00	2 880	1,00	0	0,00

Universidad Nacional
Programa Gestión Financiera
Sección de Presupuesto
Relación de Cargos Fijos

Periodo Anual 2021
 Del 1 de Julio al 31 de Diciembre 2021
 Recursos de Aplicación General

Código Puesto	Puesto	Cat.	Salario Base	Presupuestadas		Ejecutadas		Modificadas		Ocupadas		Congeladas		Gastadas		Disponibles	
				Horas	T.C.	Horas	T.C.	Horas	T.C.	Horas	T.C.	Horas	T.C.	Horas	T.C.	Horas	T.C.
030203-230	PROFESIONAL AUXILIAR EN SERVICIOS SECRETARIALES	31	€ 632 904,43	2 880	1,00	0	0,00	0	0,00	2 880	1,00	0	0,00	2 880	1,00	0	0,00
030203-230	PROFESIONAL AUXILIAR EN SERVICIOS SECRETARIALES	31	€ 632 904,43	2 880	1,00	0	0,00	0	0,00	2 880	1,00	0	0,00	2 880	1,00	0	0,00
030203-230	PROFESIONAL AUXILIAR EN SERVICIOS SECRETARIALES	31	€ 632 904,43	2 880	1,00	0	0,00	0	0,00	2 880	1,00	0	0,00	2 880	1,00	0	0,00
030203-230	PROFESIONAL AUXILIAR EN SERVICIOS SECRETARIALES	31	€ 632 904,43	2 880	1,00	0	0,00	0	0,00	2 880	1,00	0	0,00	2 880	1,00	0	0,00
030203-230	PROFESIONAL AUXILIAR EN SERVICIOS SECRETARIALES	31	€ 632 904,43	2 880	1,00	0	0,00	-1 920	-0,67	960	0,33	0	0,00	960	0,33	0	0,00
030203-230	PROFESIONAL AUXILIAR EN SERVICIOS SECRETARIALES	31	€ 632 904,43	1 440	0,50	0	0,00	0	0,00	1 440	0,50	0	0,00	1 440	0,50	0	0,00
030203-230	PROFESIONAL AUXILIAR EN SERVICIOS SECRETARIALES	31	€ 632 904,43	2 880	1,00	0	0,00	0	0,00	2 880	1,00	0	0,00	2 880	1,00	0	0,00
030203-230	PROFESIONAL AUXILIAR EN SERVICIOS SECRETARIALES	31	€ 632 904,43	2 880	1,00	0	0,00	0	0,00	2 824	0,98	0	0,00	2 824	0,98	56	0,02
030203-230	PROFESIONAL AUXILIAR EN SERVICIOS SECRETARIALES	31	€ 632 904,43	2 880	1,00	0	0,00	0	0,00	2 880	1,00	0	0,00	2 880	1,00	0	0,00
030203-230	PROFESIONAL AUXILIAR EN SERVICIOS SECRETARIALES	31	€ 632 904,43	1 440	0,50	0	0,00	0	0,00	1 440	0,50	0	0,00	1 440	0,50	0	0,00
030203-230	PROFESIONAL AUXILIAR EN SERVICIOS SECRETARIALES	31	€ 632 904,43	2 880	1,00	0	0,00	0	0,00	2 880	1,00	0	0,00	2 880	1,00	0	0,00
030203-230	PROFESIONAL AUXILIAR EN SERVICIOS SECRETARIALES	31	€ 632 904,43	2 880	1,00	0	0,00	0	0,00	2 880	1,00	0	0,00	2 880	1,00	0	0,00
030203-230	PROFESIONAL AUXILIAR EN SERVICIOS SECRETARIALES	31	€ 632 904,43	2 880	1,00	0	0,00	0	0,00	2 880	1,00	0	0,00	2 880	1,00	0	0,00
030301-12	PROFESIONAL ASISTENCIAL EN SERVICIOS GENERALES	32	€ 791 132,77	2 880	1,00	0	0,00	-1 085	-0,38	0	0,00	275	0,10	275	0,10	1 520	0,53
030301-13	PROFESIONAL ASISTENCIAL EN SERVICIOS GENERALES	32	€ 791 132,77	2 880	1,00	0	0,00	0	0,00	2 880	1,00	0	0,00	2 880	1,00	0	0,00
030301-14	PROFESIONAL ASISTENCIAL EN SERVICIOS GENERALES	32	€ 791 132,77	2 880	1,00	0	0,00	0	0,00	2 880	1,00	0	0,00	2 880	1,00	0	0,00
030301-15	PROFESIONAL ASISTENCIAL EN SERVICIOS GENERALES	32	€ 791 132,77	2 880	1,00	0	0,00	0	0,00	2 880	1,00	0	0,00	2 880	1,00	0	0,00
030301-16	PROFESIONAL ASISTENCIAL EN SERVICIOS GENERALES	32	€ 791 132,77	2 880	1,00	0	0,00	0	0,00	2 880	1,00	0	0,00	2 880	1,00	0	0,00
030301-16	PROFESIONAL ASISTENCIAL EN SERVICIOS GENERALES	32	€ 791 132,77	2 880	1,00	0	0,00	0	0,00	2 880	1,00	0	0,00	2 880	1,00	0	0,00
030302-29	PROFESIONAL ASISTENCIAL EN SERVICIO DE PUBLICACIONES E	32	€ 791 132,77	2 880	1,00	0	0,00	0	0,00	2 880	1,00	0	0,00	2 880	1,00	0	0,00
030302-30	PROFESIONAL ASISTENCIAL EN SERVICIO DE PUBLICACIONES E	32	€ 791 132,77	0	0,00	0	0,00	736	0,26	736	0,26	0	0,00	736	0,26	0	0,00
030302-30	PROFESIONAL ASISTENCIAL EN SERVICIO DE PUBLICACIONES E	32	€ 791 132,77	0	0,00	0	0,00	1 680	0,58	960	0,33	0	0,00	960	0,33	720	0,25
030302-471	PROFESIONAL ASISTENCIAL EN SERVICIO DE PUBLICACIONES E	32	€ 791 132,77	2 880	1,00	0	0,00	0	0,00	2 880	1,00	0	0,00	2 880	1,00	0	0,00
030303-231	PROFESIONAL ASISTENCIAL EN SERVICIOS SECRETARIALES	32	€ 791 132,77	2 880	1,00	0	0,00	0	0,00	2 880	1,00	0	0,00	2 880	1,00	0	0,00
030303-231	PROFESIONAL ASISTENCIAL EN SERVICIOS SECRETARIALES	32	€ 791 132,77	2 880	1,00	0	0,00	-2 400	-0,83	480	0,17	0	0,00	480	0,17	0	0,00
030303-231	PROFESIONAL ASISTENCIAL EN SERVICIOS SECRETARIALES	32	€ 791 132,77	2 880	1,00	0	0,00	0	0,00	2 880	1,00	0	0,00	2 880	1,00	0	0,00

Universidad Nacional
Programa Gestión Financiera
Sección de Presupuesto
Relación de Cargos Fijos

Periodo Anual 2021
 Del 1 de Julio al 31 de Diciembre 2021
 Recursos de Aplicación General

Código Puesto	Puesto	Cat.	Salario Base	Presupuestadas		Ejecutadas		Modificadas		Ocupadas		Congeladas		Gastadas		Disponibles	
				Horas	T.C.	Horas	T.C.	Horas	T.C.	Horas	T.C.	Horas	T.C.	Horas	T.C.	Horas	T.C.
030303-231	PROFESIONAL ASISTENCIAL EN SERVICIOS SECRETARIALES	32	€ 791 132,77	2 880	1,00	0	0,00	0	0,00	2 880	1,00	0	0,00	2 880	1,00	0	0,00
030303-231	PROFESIONAL ASISTENCIAL EN SERVICIOS SECRETARIALES	32	€ 791 132,77	2 880	1,00	0	0,00	0	0,00	2 880	1,00	0	0,00	2 880	1,00	0	0,00
030303-231	PROFESIONAL ASISTENCIAL EN SERVICIOS SECRETARIALES	32	€ 791 132,77	2 880	1,00	0	0,00	0	0,00	2 880	1,00	0	0,00	2 880	1,00	0	0,00
030303-231	PROFESIONAL ASISTENCIAL EN SERVICIOS SECRETARIALES	32	€ 791 132,77	0	0,00	0	0,00	2 400	0,83	2 400	0,83	0	0,00	2 400	0,83	0	0,00
030303-231	PROFESIONAL ASISTENCIAL EN SERVICIOS SECRETARIALES	32	€ 791 132,77	2 880	1,00	0	0,00	0	0,00	2 880	1,00	0	0,00	2 880	1,00	0	0,00
030303-231	PROFESIONAL ASISTENCIAL EN SERVICIOS SECRETARIALES	32	€ 791 132,77	2 880	1,00	0	0,00	0	0,00	2 880	1,00	0	0,00	2 880	1,00	0	0,00
030303-231	PROFESIONAL ASISTENCIAL EN SERVICIOS SECRETARIALES	32	€ 791 132,77	2 880	1,00	0	0,00	0	0,00	2 880	1,00	0	0,00	2 880	1,00	0	0,00
030303-231	PROFESIONAL ASISTENCIAL EN SERVICIOS SECRETARIALES	32	€ 791 132,77	2 880	1,00	0	0,00	0	0,00	2 880	1,00	0	0,00	2 880	1,00	0	0,00
030303-232	PROFESIONAL ASISTENCIAL EN SERVICIOS SECRETARIALES	32	€ 791 132,77	0	0,00	456	0,16	0	0,00	456	0,16	0	0,00	456	0,16	0	0,00
030303-232	PROFESIONAL ASISTENCIAL EN SERVICIOS SECRETARIALES	32	€ 791 132,77	2 880	1,00	0	0,00	0	0,00	2 880	1,00	0	0,00	2 880	1,00	0	0,00
030304-40	PROFESIONAL ASISTENCIAL EN SERVICIOS ADMINISTRATIVOS	32	€ 791 132,77	2 880	1,00	0	0,00	0	0,00	2 880	1,00	0	0,00	2 880	1,00	0	0,00
030304-40	PROFESIONAL ASISTENCIAL EN SERVICIOS ADMINISTRATIVOS	32	€ 791 132,77	2 880	1,00	0	0,00	0	0,00	2 880	1,00	0	0,00	2 880	1,00	0	0,00
030304-40	PROFESIONAL ASISTENCIAL EN SERVICIOS ADMINISTRATIVOS	32	€ 791 132,77	2 880	1,00	0	0,00	0	0,00	2 880	1,00	0	0,00	2 880	1,00	0	0,00
030304-40	PROFESIONAL ASISTENCIAL EN SERVICIOS ADMINISTRATIVOS	32	€ 791 132,77	2 880	1,00	0	0,00	-550	-0,19	2 330	0,81	0	0,00	2 330	0,81	0	0,00
030304-40	PROFESIONAL ASISTENCIAL EN SERVICIOS ADMINISTRATIVOS	32	€ 791 132,77	2 880	1,00	0	0,00	0	0,00	2 880	1,00	0	0,00	2 880	1,00	0	0,00
030304-40	PROFESIONAL ASISTENCIAL EN SERVICIOS ADMINISTRATIVOS	32	€ 791 132,77	2 880	1,00	0	0,00	0	0,00	2 880	1,00	0	0,00	2 880	1,00	0	0,00
030304-40	PROFESIONAL ASISTENCIAL EN SERVICIOS ADMINISTRATIVOS	32	€ 791 132,77	2 880	1,00	0	0,00	0	0,00	368	0,13	0	0,00	368	0,13	2 512	0,87
030304-40	PROFESIONAL ASISTENCIAL EN SERVICIOS ADMINISTRATIVOS	32	€ 791 132,77	720	0,25	0	0,00	-720	-0,25	0	0,00	0	0,00	0	0,00	0	0,00
030304-40	PROFESIONAL ASISTENCIAL EN SERVICIOS ADMINISTRATIVOS	32	€ 791 132,77	2 880	1,00	0	0,00	0	0,00	2 880	1,00	0	0,00	2 880	1,00	0	0,00
030304-40	PROFESIONAL ASISTENCIAL EN SERVICIOS ADMINISTRATIVOS	32	€ 791 132,77	2 880	1,00	0	0,00	0	0,00	2 880	1,00	0	0,00	2 880	1,00	0	0,00
030304-40	PROFESIONAL ASISTENCIAL EN SERVICIOS ADMINISTRATIVOS	32	€ 791 132,77	2 880	1,00	0	0,00	0	0,00	2 880	1,00	0	0,00	2 880	1,00	0	0,00
030304-40	PROFESIONAL ASISTENCIAL EN SERVICIOS ADMINISTRATIVOS	32	€ 791 132,77	0	0,00	0	0,00	1 258	0,44	1 144	0,40	0	0,00	1 144	0,40	114	0,04
030304-40	PROFESIONAL ASISTENCIAL EN SERVICIOS ADMINISTRATIVOS	32	€ 791 132,77	2 880	1,00	0	0,00	0	0,00	2 880	1,00	0	0,00	2 880	1,00	0	0,00
030304-40	PROFESIONAL ASISTENCIAL EN SERVICIOS ADMINISTRATIVOS	32	€ 791 132,77	2 880	1,00	0	0,00	0	0,00	2 880	1,00	0	0,00	2 880	1,00	0	0,00
030304-40	PROFESIONAL ASISTENCIAL EN SERVICIOS ADMINISTRATIVOS	32	€ 791 132,77	2 880	1,00	0	0,00	0	0,00	2 880	1,00	0	0,00	2 880	1,00	0	0,00
030304-40	PROFESIONAL ASISTENCIAL EN SERVICIOS ADMINISTRATIVOS	32	€ 791 132,77	2 880	1,00	0	0,00	0	0,00	2 880	1,00	0	0,00	2 880	1,00	0	0,00

Universidad Nacional
Programa Gestión Financiera
Sección de Presupuesto
Relación de Cargos Fijos

Periodo Anual 2021
 Del 1 de Julio al 31 de Diciembre 2021
 Recursos de Aplicación General

Código Puesto	Puesto	Cat.	Salario Base	Presupuestadas		Ejecutadas		Modificadas		Ocupadas		Congeladas		Gastadas		Disponibles	
				Horas	T.C.	Horas	T.C.	Horas	T.C.	Horas	T.C.	Horas	T.C.	Horas	T.C.	Horas	T.C.
030304-40	PROFESIONAL ASISTENCIAL EN SERVICIOS ADMINISTRATIVOS	32	€ 791 132,77	0	0,00	0	0,00	0	0,00	0	0,00	0	0,00	0	0,00	0	0,00
030304-40	PROFESIONAL ASISTENCIAL EN SERVICIOS ADMINISTRATIVOS	32	€ 791 132,77	2 880	1,00	0	0,00	0	0,00	2 880	1,00	0	0,00	2 880	1,00	0	0,00
030304-40	PROFESIONAL ASISTENCIAL EN SERVICIOS ADMINISTRATIVOS	32	€ 791 132,77	2 880	1,00	0	0,00	0	0,00	2 880	1,00	0	0,00	2 880	1,00	0	0,00
030304-40	PROFESIONAL ASISTENCIAL EN SERVICIOS ADMINISTRATIVOS	32	€ 791 132,77	2 880	1,00	0	0,00	0	0,00	2 880	1,00	0	0,00	2 880	1,00	0	0,00
030304-40	PROFESIONAL ASISTENCIAL EN SERVICIOS ADMINISTRATIVOS	32	€ 791 132,77	2 880	1,00	0	0,00	0	0,00	2 880	1,00	0	0,00	2 880	1,00	0	0,00
030304-40	PROFESIONAL ASISTENCIAL EN SERVICIOS ADMINISTRATIVOS	32	€ 791 132,77	2 880	1,00	0	0,00	0	0,00	2 880	1,00	0	0,00	2 880	1,00	0	0,00
030304-40	PROFESIONAL ASISTENCIAL EN SERVICIOS ADMINISTRATIVOS	32	€ 791 132,77	2 880	1,00	0	0,00	0	0,00	2 880	1,00	0	0,00	2 880	1,00	0	0,00
030304-40	PROFESIONAL ASISTENCIAL EN SERVICIOS ADMINISTRATIVOS	32	€ 791 132,77	2 880	1,00	0	0,00	0	0,00	2 880	1,00	0	0,00	2 880	1,00	0	0,00
030304-41	PROFESIONAL ASISTENCIAL EN SERVICIOS ADMINISTRATIVOS	32	€ 791 132,77	2 880	1,00	0	0,00	0	0,00	2 880	1,00	0	0,00	2 880	1,00	0	0,00
030304-41	PROFESIONAL ASISTENCIAL EN SERVICIOS ADMINISTRATIVOS	32	€ 791 132,77	0	0,00	0	0,00	2 880	1,00	2 880	1,00	0	0,00	2 880	1,00	0	0,00
030304-41	PROFESIONAL ASISTENCIAL EN SERVICIOS ADMINISTRATIVOS	32	€ 791 132,77	2 880	1,00	0	0,00	0	0,00	2 880	1,00	0	0,00	2 880	1,00	0	0,00
030304-42	PROFESIONAL ASISTENCIAL EN SERVICIOS ADMINISTRATIVOS	32	€ 791 132,77	2 880	1,00	0	0,00	0	0,00	2 880	1,00	0	0,00	2 880	1,00	0	0,00
030304-42	PROFESIONAL ASISTENCIAL EN SERVICIOS ADMINISTRATIVOS	32	€ 791 132,77	2 880	1,00	0	0,00	0	0,00	2 880	1,00	0	0,00	2 880	1,00	0	0,00
030304-42	PROFESIONAL ASISTENCIAL EN SERVICIOS ADMINISTRATIVOS	32	€ 791 132,77	2 880	1,00	0	0,00	0	0,00	2 880	1,00	0	0,00	2 880	1,00	0	0,00
030304-43	PROFESIONAL ASISTENCIAL EN SERVICIOS ADMINISTRATIVOS	32	€ 791 132,77	2 880	1,00	0	0,00	0	0,00	2 880	1,00	0	0,00	2 880	1,00	0	0,00
030304-43	PROFESIONAL ASISTENCIAL EN SERVICIOS ADMINISTRATIVOS	32	€ 791 132,77	2 880	1,00	0	0,00	0	0,00	2 880	1,00	0	0,00	2 880	1,00	0	0,00
030304-43	PROFESIONAL ASISTENCIAL EN SERVICIOS ADMINISTRATIVOS	32	€ 791 132,77	2 880	1,00	0	0,00	0	0,00	2 880	1,00	0	0,00	2 880	1,00	0	0,00
030304-43	PROFESIONAL ASISTENCIAL EN SERVICIOS ADMINISTRATIVOS	32	€ 791 132,77	2 880	1,00	0	0,00	0	0,00	2 880	1,00	0	0,00	2 880	1,00	0	0,00
030304-44	PROFESIONAL ASISTENCIAL EN SERVICIOS ADMINISTRATIVOS	32	€ 791 132,77	2 880	1,00	0	0,00	0	0,00	2 880	1,00	0	0,00	2 880	1,00	0	0,00
030304-44	PROFESIONAL ASISTENCIAL EN SERVICIOS ADMINISTRATIVOS	32	€ 791 132,77	2 880	1,00	0	0,00	0	0,00	2 880	1,00	0	0,00	2 880	1,00	0	0,00
030304-44	PROFESIONAL ASISTENCIAL EN SERVICIOS ADMINISTRATIVOS	32	€ 791 132,77	2 880	1,00	0	0,00	0	0,00	2 880	1,00	0	0,00	2 880	1,00	0	0,00
030305-347	PROFESIONAL ASISTENCIAL EN PLANEAMIENTO ESPACIAL	32	€ 791 132,77	2 880	1,00	0	0,00	0	0,00	2 880	1,00	0	0,00	2 880	1,00	0	0,00
030305-74	PROFESIONAL ASISTENCIAL EN PLANEAMIENTO ESPACIAL	32	€ 791 132,77	2 880	1,00	0	0,00	0	0,00	2 880	1,00	0	0,00	2 880	1,00	0	0,00
030305-74	PROFESIONAL ASISTENCIAL EN PLANEAMIENTO ESPACIAL	32	€ 791 132,77	2 880	1,00	0	0,00	0	0,00	2 880	1,00	0	0,00	2 880	1,00	0	0,00
030305-74	PROFESIONAL ASISTENCIAL EN PLANEAMIENTO ESPACIAL	32	€ 791 132,77	2 880	1,00	0	0,00	-2 880	-1,00	0	0,00	0	0,00	0	0,00	0	0,00
030305-74	PROFESIONAL ASISTENCIAL EN PLANEAMIENTO ESPACIAL	32	€ 791 132,77	2 880	1,00	0	0,00	0	0,00	2 880	1,00	0	0,00	2 880	1,00	0	0,00

Universidad Nacional
Programa Gestión Financiera
Sección de Presupuesto
Relación de Cargos Fijos

Periodo Anual 2021
 Del 1 de Julio al 31 de Diciembre 2021
 Recursos de Aplicación General

Código Puesto	Puesto	Cat.	Salario Base	Presupuestadas		Ejecutadas		Modificadas		Ocupadas		Congeladas		Gastadas		Disponibles	
				Horas	T.C.	Horas	T.C.	Horas	T.C.	Horas	T.C.	Horas	T.C.	Horas	T.C.	Horas	T.C.
030305-74	PROFESIONAL ASISTENCIAL EN PLANEAMIENTO ESPACIAL	32	₺ 791 132,77	2 880	1,00	0	0,00	0	0,00	2 880	1,00	0	0,00	2 880	1,00	0	0,00
030305-74	PROFESIONAL ASISTENCIAL EN PLANEAMIENTO ESPACIAL	32	₺ 791 132,77	2 880	1,00	0	0,00	0	0,00	2 880	1,00	0	0,00	2 880	1,00	0	0,00
030305-74	PROFESIONAL ASISTENCIAL EN PLANEAMIENTO ESPACIAL	32	₺ 791 132,77	2 880	1,00	0	0,00	0	0,00	2 880	1,00	0	0,00	2 880	1,00	0	0,00
030305-74	PROFESIONAL ASISTENCIAL EN PLANEAMIENTO ESPACIAL	32	₺ 791 132,77	2 880	1,00	0	0,00	0	0,00	2 880	1,00	0	0,00	2 880	1,00	0	0,00
030305-75	PROFESIONAL ASISTENCIAL EN PLANEAMIENTO ESPACIAL	32	₺ 791 132,77	2 880	1,00	0	0,00	0	0,00	2 880	1,00	0	0,00	2 880	1,00	0	0,00
030306-94	PROVEEDURIA ADMINISTRADOR/A PROFESIONAL ASISTENCIAL EN	32	₺ 791 132,77	2 880	1,00	0	0,00	0	0,00	2 880	1,00	0	0,00	2 880	1,00	0	0,00
030306-94	PROVEEDURIA ADMINISTRADOR/A PROFESIONAL ASISTENCIAL EN	32	₺ 791 132,77	2 880	1,00	0	0,00	0	0,00	2 880	1,00	0	0,00	2 880	1,00	0	0,00
030306-94	PROVEEDURIA ADMINISTRADOR/A PROFESIONAL ASISTENCIAL EN	32	₺ 791 132,77	2 880	1,00	0	0,00	0	0,00	2 880	1,00	0	0,00	2 880	1,00	0	0,00
030306-94	PROVEEDURIA ADMINISTRADOR/A PROFESIONAL ASISTENCIAL EN	32	₺ 791 132,77	0	0,00	0	0,00	968	0,34	960	0,33	0	0,00	960	0,33	8	0,00
030306-94	PROVEEDURIA ADMINISTRADOR/A PROFESIONAL ASISTENCIAL EN	32	₺ 791 132,77	2 880	1,00	0	0,00	0	0,00	2 880	1,00	0	0,00	2 880	1,00	0	0,00
030307-106	PROFESIONAL ASISTENCIAL EN FINANCIERO CONTABLE	32	₺ 791 132,77	2 880	1,00	0	0,00	0	0,00	2 864	0,99	0	0,00	2 864	0,99	16	0,01
030307-106	PROFESIONAL ASISTENCIAL EN FINANCIERO CONTABLE	32	₺ 791 132,77	2 880	1,00	0	0,00	0	0,00	2 880	1,00	0	0,00	2 880	1,00	0	0,00
030307-106	PROFESIONAL ASISTENCIAL EN FINANCIERO CONTABLE	32	₺ 791 132,77	2 880	1,00	0	0,00	0	0,00	2 880	1,00	0	0,00	2 880	1,00	0	0,00
030307-106	PROFESIONAL ASISTENCIAL EN FINANCIERO CONTABLE	32	₺ 791 132,77	2 880	1,00	0	0,00	0	0,00	2 880	1,00	0	0,00	2 880	1,00	0	0,00
030307-106	PROFESIONAL ASISTENCIAL EN FINANCIERO CONTABLE	32	₺ 791 132,77	2 880	1,00	0	0,00	0	0,00	2 880	1,00	0	0,00	2 880	1,00	0	0,00
030307-106	PROFESIONAL ASISTENCIAL EN FINANCIERO CONTABLE	32	₺ 791 132,77	2 880	1,00	0	0,00	0	0,00	2 856	0,99	0	0,00	2 856	0,99	24	0,01
030307-106	PROFESIONAL ASISTENCIAL EN FINANCIERO CONTABLE	32	₺ 791 132,77	2 880	1,00	0	0,00	0	0,00	2 880	1,00	0	0,00	2 880	1,00	0	0,00
030307-106	PROFESIONAL ASISTENCIAL EN FINANCIERO CONTABLE	32	₺ 791 132,77	2 880	1,00	0	0,00	0	0,00	2 880	1,00	0	0,00	2 880	1,00	0	0,00
030307-106	PROFESIONAL ASISTENCIAL EN FINANCIERO CONTABLE	32	₺ 791 132,77	2 880	1,00	0	0,00	0	0,00	2 880	1,00	0	0,00	2 880	1,00	0	0,00
030307-106	PROFESIONAL ASISTENCIAL EN FINANCIERO CONTABLE	32	₺ 791 132,77	2 880	1,00	0	0,00	0	0,00	2 880	1,00	0	0,00	2 880	1,00	0	0,00
030307-106	PROFESIONAL ASISTENCIAL EN FINANCIERO CONTABLE	32	₺ 791 132,77	2 880	1,00	0	0,00	0	0,00	2 880	1,00	0	0,00	2 880	1,00	0	0,00
030307-106	PROFESIONAL ASISTENCIAL EN FINANCIERO CONTABLE	32	₺ 791 132,77	2 880	1,00	0	0,00	0	0,00	2 880	1,00	0	0,00	2 880	1,00	0	0,00
030307-106	PROFESIONAL ASISTENCIAL EN FINANCIERO CONTABLE	32	₺ 791 132,77	2 880	1,00	0	0,00	0	0,00	2 880	1,00	0	0,00	2 880	1,00	0	0,00
030307-106	PROFESIONAL ASISTENCIAL EN FINANCIERO CONTABLE	32	₺ 791 132,77	2 880	1,00	0	0,00	0	0,00	2 880	1,00	0	0,00	2 880	1,00	0	0,00

Universidad Nacional
Programa Gestión Financiera
Sección de Presupuesto
Relación de Cargos Fijos

Periodo Anual 2021
 Del 1 de Julio al 31 de Diciembre 2021
 Recursos de Aplicación General

Código Puesto	Puesto	Cat.	Salario Base	Presupuestadas		Ejecutadas		Modificadas		Ocupadas		Congeladas		Gastadas		Disponibles	
				Horas	T.C.	Horas	T.C.	Horas	T.C.	Horas	T.C.	Horas	T.C.	Horas	T.C.	Horas	T.C.
030308-114	PROFESIONAL ASISTENCIAL EN DESARROLLO HUMANO	32	€ 791 132,77	2 880	1,00	0	0,00	0	0,00	2 880	1,00	0	0,00	2 880	1,00	0	0,00
030308-114	PROFESIONAL ASISTENCIAL EN DESARROLLO HUMANO	32	€ 791 132,77	2 880	1,00	0	0,00	0	0,00	2 880	1,00	0	0,00	2 880	1,00	0	0,00
030308-114	PROFESIONAL ASISTENCIAL EN DESARROLLO HUMANO	32	€ 791 132,77	2 880	1,00	0	0,00	0	0,00	2 880	1,00	0	0,00	2 880	1,00	0	0,00
030308-115	PROFESIONAL ASISTENCIAL EN DESARROLLO HUMANO	32	€ 791 132,77	2 880	1,00	0	0,00	0	0,00	2 880	1,00	0	0,00	2 880	1,00	0	0,00
030308-115	PROFESIONAL ASISTENCIAL EN DESARROLLO HUMANO	32	€ 791 132,77	2 880	1,00	0	0,00	-248	-0,09	2 632	0,91	0	0,00	2 632	0,91	0	0,00
030308-115	PROFESIONAL ASISTENCIAL EN DESARROLLO HUMANO	32	€ 791 132,77	2 880	1,00	0	0,00	0	0,00	2 752	0,96	0	0,00	2 752	0,96	128	0,04
030308-115	PROFESIONAL ASISTENCIAL EN DESARROLLO HUMANO	32	€ 791 132,77	2 880	1,00	0	0,00	0	0,00	2 880	1,00	0	0,00	2 880	1,00	0	0,00
030308-116	PROFESIONAL ASISTENCIAL EN DESARROLLO HUMANO	32	€ 791 132,77	2 880	1,00	0	0,00	0	0,00	2 880	1,00	0	0,00	2 880	1,00	0	0,00
030308-116	PROFESIONAL ASISTENCIAL EN DESARROLLO HUMANO	32	€ 791 132,77	0	0,00	368	0,13	0	0,00	360	0,13	0	0,00	360	0,13	8	0,00
030309-129	PROFESIONAL ASISTENCIAL EN DESARROLLO TECNOLOGICO	32	€ 791 132,77	2 880	1,00	0	0,00	0	0,00	2 880	1,00	0	0,00	2 880	1,00	0	0,00
030309-129	PROFESIONAL ASISTENCIAL EN DESARROLLO TECNOLOGICO	32	€ 791 132,77	2 880	1,00	0	0,00	0	0,00	2 880	1,00	0	0,00	2 880	1,00	0	0,00
030309-129	PROFESIONAL ASISTENCIAL EN DESARROLLO TECNOLOGICO	32	€ 791 132,77	2 880	1,00	0	0,00	0	0,00	2 880	1,00	0	0,00	2 880	1,00	0	0,00
030309-129	PROFESIONAL ASISTENCIAL EN DESARROLLO TECNOLOGICO	32	€ 791 132,77	2 880	1,00	0	0,00	0	0,00	2 880	1,00	0	0,00	2 880	1,00	0	0,00
030309-129	PROFESIONAL ASISTENCIAL EN DESARROLLO TECNOLOGICO	32	€ 791 132,77	2 880	1,00	0	0,00	0	0,00	2 880	1,00	0	0,00	2 880	1,00	0	0,00
030309-129	PROFESIONAL ASISTENCIAL EN DESARROLLO TECNOLOGICO	32	€ 791 132,77	2 880	1,00	0	0,00	-688	-0,24	2 192	0,76	0	0,00	2 192	0,76	0	0,00
030309-129	PROFESIONAL ASISTENCIAL EN DESARROLLO TECNOLOGICO	32	€ 791 132,77	2 880	1,00	0	0,00	0	0,00	2 880	1,00	0	0,00	2 880	1,00	0	0,00
030309-129	PROFESIONAL ASISTENCIAL EN DESARROLLO TECNOLOGICO	32	€ 791 132,77	2 880	1,00	0	0,00	0	0,00	2 880	1,00	0	0,00	2 880	1,00	0	0,00
030309-129	PROFESIONAL ASISTENCIAL EN DESARROLLO TECNOLOGICO	32	€ 791 132,77	2 880	1,00	0	0,00	0	0,00	2 880	1,00	0	0,00	2 880	1,00	0	0,00
030309-129	PROFESIONAL ASISTENCIAL EN DESARROLLO TECNOLOGICO	32	€ 791 132,77	0	0,00	0	0,00	688	0,24	688	0,24	0	0,00	688	0,24	0	0,00
030309-129	PROFESIONAL ASISTENCIAL EN DESARROLLO TECNOLOGICO	32	€ 791 132,77	2 880	1,00	0	0,00	0	0,00	2 880	1,00	0	0,00	2 880	1,00	0	0,00
030309-129	PROFESIONAL ASISTENCIAL EN DESARROLLO TECNOLOGICO	32	€ 791 132,77	2 880	1,00	0	0,00	0	0,00	2 880	1,00	0	0,00	2 880	1,00	0	0,00
030309-129	PROFESIONAL ASISTENCIAL EN DESARROLLO TECNOLOGICO	32	€ 791 132,77	2 880	1,00	0	0,00	0	0,00	2 880	1,00	0	0,00	2 880	1,00	0	0,00
030309-129	PROFESIONAL ASISTENCIAL EN DESARROLLO TECNOLOGICO	32	€ 791 132,77	2 880	1,00	0	0,00	0	0,00	2 880	1,00	0	0,00	2 880	1,00	0	0,00
030309-129	PROFESIONAL ASISTENCIAL EN DESARROLLO TECNOLOGICO	32	€ 791 132,77	2 880	1,00	0	0,00	0	0,00	2 880	1,00	0	0,00	2 880	1,00	0	0,00
030309-129	PROFESIONAL ASISTENCIAL EN DESARROLLO TECNOLOGICO	32	€ 791 132,77	2 880	1,00	0	0,00	0	0,00	1 856	0,64	0	0,00	1 856	0,64	1 024	0,36
030309-129	PROFESIONAL ASISTENCIAL EN DESARROLLO TECNOLOGICO	32	€ 791 132,77	2 880	1,00	0	0,00	0	0,00	2 880	1,00	0	0,00	2 880	1,00	0	0,00

Universidad Nacional
Programa Gestión Financiera
Sección de Presupuesto
Relación de Cargos Fijos

Periodo Anual 2021
 Del 1 de Julio al 31 de Diciembre 2021
 Recursos de Aplicación General

Código Puesto	Puesto	Cat.	Salario Base	Presupuestadas		Ejecutadas		Modificadas		Ocupadas		Congeladas		Gastadas		Disponibles	
				Horas	T.C.	Horas	T.C.	Horas	T.C.	Horas	T.C.	Horas	T.C.	Horas	T.C.	Horas	T.C.
030309-129	PROFESIONAL ASISTENCIAL EN DESARROLLO TECNOLOGICO	32	€ 791 132,77	2 880	1,00	0	0,00	0	0,00	2 880	1,00	0	0,00	2 880	1,00	0	0,00
030309-129	PROFESIONAL ASISTENCIAL EN DESARROLLO TECNOLOGICO	32	€ 791 132,77	2 880	1,00	0	0,00	0	0,00	2 880	1,00	0	0,00	2 880	1,00	0	0,00
030309-129	PROFESIONAL ASISTENCIAL EN DESARROLLO TECNOLOGICO	32	€ 791 132,77	2 880	1,00	0	0,00	0	0,00	2 880	1,00	0	0,00	2 880	1,00	0	0,00
030309-129	PROFESIONAL ASISTENCIAL EN DESARROLLO TECNOLOGICO	32	€ 791 132,77	2 880	1,00	0	0,00	0	0,00	2 880	1,00	0	0,00	2 880	1,00	0	0,00
030309-129	PROFESIONAL ASISTENCIAL EN DESARROLLO TECNOLOGICO	32	€ 791 132,77	2 880	1,00	0	0,00	0	0,00	2 880	1,00	0	0,00	2 880	1,00	0	0,00
030309-129	PROFESIONAL ASISTENCIAL EN DESARROLLO TECNOLOGICO	32	€ 791 132,77	2 880	1,00	0	0,00	0	0,00	2 880	1,00	0	0,00	2 880	1,00	0	0,00
030309-308	PROFESIONAL ASISTENCIAL EN DESARROLLO TECNOLOGICO	32	€ 791 132,77	2 880	1,00	0	0,00	0	0,00	2 880	1,00	0	0,00	2 880	1,00	0	0,00
030309-308	PROFESIONAL ASISTENCIAL EN DESARROLLO TECNOLOGICO	32	€ 791 132,77	2 880	1,00	0	0,00	0	0,00	2 880	1,00	0	0,00	2 880	1,00	0	0,00
030309-308	PROFESIONAL ASISTENCIAL EN DESARROLLO TECNOLOGICO	32	€ 791 132,77	2 880	1,00	0	0,00	0	0,00	2 880	1,00	0	0,00	2 880	1,00	0	0,00
030309-308	PROFESIONAL ASISTENCIAL EN DESARROLLO TECNOLOGICO	32	€ 791 132,77	2 880	1,00	0	0,00	0	0,00	2 880	1,00	0	0,00	2 880	1,00	0	0,00
030309-429	PROFESIONAL ASISTENCIAL EN DESARROLLO TECNOLOGICO EN	32	€ 791 132,77	2 880	1,00	0	0,00	0	0,00	2 880	1,00	0	0,00	2 880	1,00	0	0,00
030311-149	PROFESIONAL ASISTENCIAL EN RELACIONES INTERNAS Y	32	€ 791 132,77	2 880	1,00	0	0,00	0	0,00	2 880	1,00	0	0,00	2 880	1,00	0	0,00
030311-150	PROFESIONAL ASISTENCIAL EN RELACIONES INTERNAS Y	32	€ 791 132,77	2 880	1,00	0	0,00	0	0,00	2 640	0,92	0	0,00	2 640	0,92	240	0,08
030311-378	PROFESIONAL ASISTENCIAL EN RELACIONES INTERNAS Y	32	€ 791 132,77	2 880	1,00	0	0,00	0	0,00	2 880	1,00	0	0,00	2 880	1,00	0	0,00
030312-158	PROFESIONAL ASISTENCIAL EN GESTION JURIDICA ABOGADO/A DE	32	€ 791 132,77	2 880	1,00	0	0,00	0	0,00	2 024	0,70	0	0,00	2 024	0,70	856	0,30
030312-158	PROFESIONAL ASISTENCIAL EN GESTION JURIDICA ABOGADO/A DE	32	€ 791 132,77	2 880	1,00	0	0,00	0	0,00	2 880	1,00	0	0,00	2 880	1,00	0	0,00
030312-158	PROFESIONAL ASISTENCIAL EN GESTION JURIDICA ABOGADO/A DE	32	€ 791 132,77	2 880	1,00	0	0,00	0	0,00	2 880	1,00	0	0,00	2 880	1,00	0	0,00
030312-158	PROFESIONAL ASISTENCIAL EN GESTION JURIDICA ABOGADO/A DE	32	€ 791 132,77	1 440	0,50	0	0,00	0	0,00	1 440	0,50	0	0,00	1 440	0,50	0	0,00
030312-158	PROFESIONAL ASISTENCIAL EN GESTION JURIDICA ABOGADO/A DE	32	€ 791 132,77	0	0,00	0	0,00	1 440	0,50	1 440	0,50	0	0,00	1 440	0,50	0	0,00
030312-158	PROFESIONAL ASISTENCIAL EN GESTION JURIDICA ABOGADO/A DE	32	€ 791 132,77	1 440	0,50	0	0,00	0	0,00	1 440	0,50	0	0,00	1 440	0,50	0	0,00
030314-195	PROFESIONAL ASISTENCIAL EN SISTEMA DE INFORMACION	32	€ 791 132,77	2 160	0,75	0	0,00	-2 160	-0,75	0	0,00	0	0,00	0	0,00	0	0,00
030314-195	PROFESIONAL ASISTENCIAL EN SISTEMA DE INFORMACION	32	€ 791 132,77	2 880	1,00	0	0,00	0	0,00	2 880	1,00	0	0,00	2 880	1,00	0	0,00
030314-195	PROFESIONAL ASISTENCIAL EN SISTEMA DE INFORMACION	32	€ 791 132,77	2 880	1,00	0	0,00	0	0,00	2 880	1,00	0	0,00	2 880	1,00	0	0,00

Universidad Nacional
Programa Gestión Financiera
Sección de Presupuesto
Relación de Cargos Fijos

Periodo Anual 2021
 Del 1 de Julio al 31 de Diciembre 2021
 Recursos de Aplicación General

Código Puesto	Puesto	Cat.	Salario Base	Presupuestadas		Ejecutadas		Modificadas		Ocupadas		Congeladas		Gastadas		Disponibles	
				Horas	T.C.	Horas	T.C.	Horas	T.C.	Horas	T.C.	Horas	T.C.	Horas	T.C.	Horas	T.C.
030314-195	PROFESIONAL ASISTENCIAL EN SISTEMA DE INFORMACION	32	€ 791 132,77	2 880	1,00	0	0,00	0	0,00	2 568	0,89	0	0,00	2 568	0,89	312	0,11
030314-195	PROFESIONAL ASISTENCIAL EN SISTEMA DE INFORMACION	32	€ 791 132,77	2 880	1,00	0	0,00	0	0,00	2 880	1,00	0	0,00	2 880	1,00	0	0,00
030314-195	PROFESIONAL ASISTENCIAL EN SISTEMA DE INFORMACION	32	€ 791 132,77	2 880	1,00	0	0,00	0	0,00	2 880	1,00	0	0,00	2 880	1,00	0	0,00
030314-195	PROFESIONAL ASISTENCIAL EN SISTEMA DE INFORMACION	32	€ 791 132,77	2 880	1,00	0	0,00	0	0,00	2 880	1,00	0	0,00	2 880	1,00	0	0,00
030314-195	PROFESIONAL ASISTENCIAL EN SISTEMA DE INFORMACION	32	€ 791 132,77	2 880	1,00	0	0,00	0	0,00	2 880	1,00	0	0,00	2 880	1,00	0	0,00
030314-195	PROFESIONAL ASISTENCIAL EN SISTEMA DE INFORMACION	32	€ 791 132,77	2 880	1,00	0	0,00	0	0,00	2 880	1,00	0	0,00	2 880	1,00	0	0,00
030314-195	PROFESIONAL ASISTENCIAL EN SISTEMA DE INFORMACION	32	€ 791 132,77	2 880	1,00	0	0,00	0	0,00	2 880	1,00	0	0,00	2 880	1,00	0	0,00
030314-195	PROFESIONAL ASISTENCIAL EN SISTEMA DE INFORMACION	32	€ 791 132,77	2 880	1,00	0	0,00	0	0,00	2 880	1,00	0	0,00	2 880	1,00	0	0,00
030314-195	PROFESIONAL ASISTENCIAL EN SISTEMA DE INFORMACION	32	€ 791 132,77	2 880	1,00	0	0,00	0	0,00	2 880	1,00	0	0,00	2 880	1,00	0	0,00
030314-195	PROFESIONAL ASISTENCIAL EN SISTEMA DE INFORMACION	32	€ 791 132,77	2 880	1,00	0	0,00	0	0,00	2 880	1,00	0	0,00	2 880	1,00	0	0,00
030314-195	PROFESIONAL ASISTENCIAL EN SISTEMA DE INFORMACION	32	€ 791 132,77	2 880	1,00	0	0,00	-816	-0,28	1 048	0,36	0	0,00	1 048	0,36	1 016	0,35
030314-195	PROFESIONAL ASISTENCIAL EN SISTEMA DE INFORMACION	32	€ 791 132,77	2 880	1,00	0	0,00	0	0,00	0	0,00	0	0,00	0	0,00	2 880	1,00
030314-195	PROFESIONAL ASISTENCIAL EN SISTEMA DE INFORMACION	32	€ 791 132,77	2 880	1,00	0	0,00	0	0,00	2 880	1,00	0	0,00	2 880	1,00	0	0,00
030314-195	PROFESIONAL ASISTENCIAL EN SISTEMA DE INFORMACION	32	€ 791 132,77	2 880	1,00	0	0,00	0	0,00	2 880	1,00	0	0,00	2 880	1,00	0	0,00
030314-195	PROFESIONAL ASISTENCIAL EN SISTEMA DE INFORMACION	32	€ 791 132,77	2 880	1,00	0	0,00	0	0,00	2 880	1,00	0	0,00	2 880	1,00	0	0,00
030314-195	PROFESIONAL ASISTENCIAL EN SISTEMA DE INFORMACION	32	€ 791 132,77	2 880	1,00	0	0,00	0	0,00	2 880	1,00	0	0,00	2 880	1,00	0	0,00
030314-195	PROFESIONAL ASISTENCIAL EN SISTEMA DE INFORMACION	32	€ 791 132,77	2 880	1,00	0	0,00	0	0,00	2 880	1,00	0	0,00	2 880	1,00	0	0,00
030314-195	PROFESIONAL ASISTENCIAL EN SISTEMA DE INFORMACION	32	€ 791 132,77	2 880	1,00	0	0,00	0	0,00	2 880	1,00	0	0,00	2 880	1,00	0	0,00
030314-195	PROFESIONAL ASISTENCIAL EN SISTEMA DE INFORMACION	32	€ 791 132,77	2 880	1,00	0	0,00	0	0,00	2 880	1,00	0	0,00	2 880	1,00	0	0,00
030314-195	PROFESIONAL ASISTENCIAL EN SISTEMA DE INFORMACION	32	€ 791 132,77	1 440	0,50	0	0,00	0	0,00	1 440	0,50	0	0,00	1 440	0,50	0	0,00
030314-195	PROFESIONAL ASISTENCIAL EN SISTEMA DE INFORMACION	32	€ 791 132,77	2 880	1,00	0	0,00	0	0,00	2 880	1,00	0	0,00	2 880	1,00	0	0,00
030314-195	PROFESIONAL ASISTENCIAL EN SISTEMA DE INFORMACION	32	€ 791 132,77	2 880	1,00	0	0,00	0	0,00	2 880	1,00	0	0,00	2 880	1,00	0	0,00
030314-195	PROFESIONAL ASISTENCIAL EN SISTEMA DE INFORMACION	32	€ 791 132,77	2 880	1,00	0	0,00	0	0,00	2 880	1,00	0	0,00	2 880	1,00	0	0,00
030314-195	PROFESIONAL ASISTENCIAL EN SISTEMA DE INFORMACION	32	€ 791 132,77	2 880	1,00	0	0,00	0	0,00	2 880	1,00	0	0,00	2 880	1,00	0	0,00
030314-195	PROFESIONAL ASISTENCIAL EN SISTEMA DE INFORMACION	32	€ 791 132,77	2 880	1,00	0	0,00	0	0,00	2 880	1,00	0	0,00	2 880	1,00	0	0,00
030314-195	PROFESIONAL ASISTENCIAL EN SISTEMA DE INFORMACION	32	€ 791 132,77	2 880	1,00	0	0,00	0	0,00	2 880	1,00	0	0,00	2 880	1,00	0	0,00
030314-195	PROFESIONAL ASISTENCIAL EN SISTEMA DE INFORMACION	32	€ 791 132,77	2 880	1,00	0	0,00	0	0,00	2 880	1,00	0	0,00	2 880	1,00	0	0,00

Universidad Nacional
Programa Gestión Financiera
Sección de Presupuesto
Relación de Cargos Fijos

Periodo Anual 2021
 Del 1 de Julio al 31 de Diciembre 2021
 Recursos de Aplicación General

Código Puesto	Puesto	Cat.	Salario Base	Presupuestadas		Ejecutadas		Modificadas		Ocupadas		Congeladas		Gastadas		Disponibles	
				Horas	T.C.	Horas	T.C.	Horas	T.C.	Horas	T.C.	Horas	T.C.	Horas	T.C.	Horas	T.C.
030314-195	PROFESIONAL ASISTENCIAL EN SISTEMA DE INFORMACION	32	₡ 791 132,77	2 880	1,00	0	0,00	0	0,00	1 856	0,64	0	0,00	1 856	0,64	1 024	0,36
030314-195	PROFESIONAL ASISTENCIAL EN SISTEMA DE INFORMACION	32	₡ 791 132,77	2 880	1,00	0	0,00	0	0,00	2 880	1,00	0	0,00	2 880	1,00	0	0,00
030314-195	PROFESIONAL ASISTENCIAL EN SISTEMA DE INFORMACION	32	₡ 791 132,77	2 880	1,00	0	0,00	0	0,00	2 880	1,00	0	0,00	2 880	1,00	0	0,00
030314-195	PROFESIONAL ASISTENCIAL EN SISTEMA DE INFORMACION	32	₡ 791 132,77	0	0,00	0	0,00	120	0,04	120	0,04	0	0,00	120	0,04	0	0,00
030314-195	PROFESIONAL ASISTENCIAL EN SISTEMA DE INFORMACION	32	₡ 791 132,77	2 880	1,00	0	0,00	0	0,00	2 880	1,00	0	0,00	2 880	1,00	0	0,00
030314-195	PROFESIONAL ASISTENCIAL EN SISTEMA DE INFORMACION	32	₡ 791 132,77	2 880	1,00	0	0,00	0	0,00	2 880	1,00	0	0,00	2 880	1,00	0	0,00
030314-195	PROFESIONAL ASISTENCIAL EN SISTEMA DE INFORMACION	32	₡ 791 132,77	2 880	1,00	0	0,00	0	0,00	2 880	1,00	0	0,00	2 880	1,00	0	0,00
030314-195	PROFESIONAL ASISTENCIAL EN SISTEMA DE INFORMACION	32	₡ 791 132,77	1 440	0,50	0	0,00	-1 440	-0,50	0	0,00	0	0,00	0	0,00	0	0,00
030314-195	PROFESIONAL ASISTENCIAL EN SISTEMA DE INFORMACION	32	₡ 791 132,77	2 880	1,00	0	0,00	0	0,00	2 306	0,80	0	0,00	2 306	0,80	574	0,20
030314-195	PROFESIONAL ASISTENCIAL EN SISTEMA DE INFORMACION	32	₡ 791 132,77	2 880	1,00	0	0,00	0	0,00	2 880	1,00	0	0,00	2 880	1,00	0	0,00
030314-195	PROFESIONAL ASISTENCIAL EN SISTEMA DE INFORMACION	32	₡ 791 132,77	2 880	1,00	0	0,00	0	0,00	2 880	1,00	0	0,00	2 880	1,00	0	0,00
030314-195	PROFESIONAL ASISTENCIAL EN SISTEMA DE INFORMACION	32	₡ 791 132,77	0	0,00	0	0,00	2 160	0,75	2 160	0,75	0	0,00	2 160	0,75	0	0,00
030314-195	PROFESIONAL ASISTENCIAL EN SISTEMA DE INFORMACION	32	₡ 791 132,77	2 880	1,00	0	0,00	0	0,00	2 880	1,00	0	0,00	2 880	1,00	0	0,00
030314-195	PROFESIONAL ASISTENCIAL EN SISTEMA DE INFORMACION	32	₡ 791 132,77	2 880	1,00	0	0,00	0	0,00	2 880	1,00	0	0,00	2 880	1,00	0	0,00
030314-195	PROFESIONAL ASISTENCIAL EN SISTEMA DE INFORMACION	32	₡ 791 132,77	0	0,00	0	0,00	1 320	0,46	1 320	0,46	0	0,00	1 320	0,46	0	0,00
030314-195	PROFESIONAL ASISTENCIAL EN SISTEMA DE INFORMACION	32	₡ 791 132,77	1 440	0,50	0	0,00	0	0,00	1 440	0,50	0	0,00	1 440	0,50	0	0,00
030314-195	PROFESIONAL ASISTENCIAL EN SISTEMA DE INFORMACION	32	₡ 791 132,77	2 880	1,00	0	0,00	0	0,00	2 880	1,00	0	0,00	2 880	1,00	0	0,00
030314-195	PROFESIONAL ASISTENCIAL EN SISTEMA DE INFORMACION	32	₡ 791 132,77	1 440	0,50	0	0,00	0	0,00	1 440	0,50	0	0,00	1 440	0,50	0	0,00
030314-195	PROFESIONAL ASISTENCIAL EN SISTEMA DE INFORMACION	32	₡ 791 132,77	2 880	1,00	0	0,00	0	0,00	2 880	1,00	0	0,00	2 880	1,00	0	0,00
030314-473	PROFESIONAL ASISTENCIAL EN SISTEMA DE INFORMACION	32	₡ 791 132,77	2 880	1,00	0	0,00	0	0,00	2 880	1,00	0	0,00	2 880	1,00	0	0,00
030316-207	PROFESIONAL ASISTENCIAL EN VIDA ESTUDIANTIL	32	₡ 791 132,77	720	0,25	0	0,00	0	0,00	720	0,25	0	0,00	720	0,25	0	0,00
030316-210	PROFESIONAL ASISTENCIAL EN VIDA ESTUDIANTIL ORIENTADOR/A	32	₡ 791 132,77	2 880	1,00	0	0,00	0	0,00	2 880	1,00	0	0,00	2 880	1,00	0	0,00
030316-210	PROFESIONAL ASISTENCIAL EN VIDA ESTUDIANTIL ORIENTADOR/A	32	₡ 791 132,77	2 880	1,00	0	0,00	-688	-0,24	2 192	0,76	0	0,00	2 192	0,76	0	0,00
030316-210	PROFESIONAL ASISTENCIAL EN VIDA ESTUDIANTIL ORIENTADOR/A	32	₡ 791 132,77	0	0,00	0	0,00	688	0,24	688	0,24	0	0,00	688	0,24	0	0,00

Universidad Nacional
Programa Gestión Financiera
Sección de Presupuesto
Relación de Cargos Fijos

Periodo Anual 2021
 Del 1 de Julio al 31 de Diciembre 2021
 Recursos de Aplicación General

Código Puesto	Puesto	Cat.	Salario Base	Presupuestadas		Ejecutadas		Modificadas		Ocupadas		Congeladas		Gastadas		Disponibles	
				Horas	T.C.	Horas	T.C.	Horas	T.C.	Horas	T.C.	Horas	T.C.	Horas	T.C.	Horas	T.C.
030316-256	PROFESIONAL ASISTENCIAL EN VIDA ESTUDIANTIL TRABAJADOR/A	32	€ 791 132,77	720	0,25	0	0,00	528	0,18	1 248	0,43	0	0,00	1 248	0,43	0	0,00
030316-256	PROFESIONAL ASISTENCIAL EN VIDA ESTUDIANTIL TRABAJADOR/A	32	€ 791 132,77	2 880	1,00	0	0,00	0	0,00	2 880	1,00	0	0,00	2 880	1,00	0	0,00
030316-256	PROFESIONAL ASISTENCIAL EN VIDA ESTUDIANTIL TRABAJADOR/A	32	€ 791 132,77	0	0,00	0	0,00	360	0,13	360	0,13	0	0,00	360	0,13	0	0,00
030316-256	PROFESIONAL ASISTENCIAL EN VIDA ESTUDIANTIL TRABAJADOR/A	32	€ 791 132,77	2 880	1,00	0	0,00	0	0,00	2 880	1,00	0	0,00	2 880	1,00	0	0,00
030316-256	PROFESIONAL ASISTENCIAL EN VIDA ESTUDIANTIL TRABAJADOR/A	32	€ 791 132,77	1 440	0,50	0	0,00	0	0,00	1 440	0,50	0	0,00	1 440	0,50	0	0,00
030316-256	PROFESIONAL ASISTENCIAL EN VIDA ESTUDIANTIL TRABAJADOR/A	32	€ 791 132,77	2 880	1,00	0	0,00	-40	-0,01	2 840	0,99	0	0,00	2 840	0,99	0	0,00
030316-256	PROFESIONAL ASISTENCIAL EN VIDA ESTUDIANTIL TRABAJADOR/A	32	€ 791 132,77	0	0,00	0	0,00	420	0,15	416	0,14	0	0,00	416	0,14	4	0,00
030316-256	PROFESIONAL ASISTENCIAL EN VIDA ESTUDIANTIL TRABAJADOR/A	32	€ 791 132,77	0	0,00	0	0,00	488	0,17	488	0,17	0	0,00	488	0,17	0	0,00
030316-256	PROFESIONAL ASISTENCIAL EN VIDA ESTUDIANTIL TRABAJADOR/A	32	€ 791 132,77	0	0,00	0	0,00	497	0,17	272	0,09	0	0,00	272	0,09	225	0,08
030316-256	PROFESIONAL ASISTENCIAL EN VIDA ESTUDIANTIL TRABAJADOR/A	32	€ 791 132,77	720	0,25	0	0,00	-8	0,00	712	0,25	0	0,00	712	0,25	0	0,00
030316-256	PROFESIONAL ASISTENCIAL EN VIDA ESTUDIANTIL TRABAJADOR/A	32	€ 791 132,77	2 880	1,00	0	0,00	-488	-0,17	2 392	0,83	0	0,00	2 392	0,83	0	0,00
030316-261	PROFESIONAL ASISTENCIAL EN VIDA ESTUDIANTIL ENTRENADOR/A	32	€ 791 132,77	720	0,25	0	0,00	0	0,00	720	0,25	0	0,00	720	0,25	0	0,00
030316-264	PROFESIONAL ASISTENCIAL EN VIDA ESTUDIANTIL ENTRENADOR/A	32	€ 791 132,77	720	0,25	0	0,00	0	0,00	720	0,25	0	0,00	720	0,25	0	0,00
030316-264	PROFESIONAL ASISTENCIAL EN VIDA ESTUDIANTIL ENTRENADOR/A	32	€ 791 132,77	720	0,25	0	0,00	0	0,00	720	0,25	0	0,00	720	0,25	0	0,00
030316-264	PROFESIONAL ASISTENCIAL EN VIDA ESTUDIANTIL ENTRENADOR/A	32	€ 791 132,77	2 160	0,75	0	0,00	0	0,00	2 160	0,75	0	0,00	2 160	0,75	0	0,00
030316-265	PROFESIONAL ASISTENCIAL EN VIDA ESTUDIANTIL ENTRENADOR/A	32	€ 791 132,77	720	0,25	0	0,00	-360	-0,13	0	0,00	0	0,00	0	0,00	360	0,13
030316-266	PROFESIONAL ASISTENCIAL EN VIDA ESTUDIANTIL ENTRENADOR/A	32	€ 791 132,77	720	0,25	0	0,00	0	0,00	720	0,25	0	0,00	720	0,25	0	0,00

Universidad Nacional
Programa Gestión Financiera
Sección de Presupuesto
Relación de Cargos Fijos

Periodo Anual 2021
 Del 1 de Julio al 31 de Diciembre 2021
 Recursos de Aplicación General

Código Puesto	Puesto	Cat.	Salario Base	Presupuestadas		Ejecutadas		Modificadas		Ocupadas		Congeladas		Gastadas		Disponibles	
				Horas	T.C.	Horas	T.C.	Horas	T.C.	Horas	T.C.	Horas	T.C.	Horas	T.C.	Horas	T.C.
030316-267	PROFESIONAL ASISTENCIAL EN VIDA ESTUDIANTIL PROFESIONAL	32	€ 791 132,77	1 440	0,50	0	0,00	0	0,00	1 440	0,50	0	0,00	1 440	0,50	0	0,00
030316-290	PROFESIONAL ASISTENCIAL EN VIDA ESTUDIANTIL ENTRENADOR/A	32	€ 791 132,77	1 440	0,50	0	0,00	0	0,00	1 440	0,50	0	0,00	1 440	0,50	0	0,00
030316-291	PROFESIONAL ASISTENCIAL EN VIDA ESTUDIANTIL ENTRENADOR/A	32	€ 791 132,77	1 440	0,50	0	0,00	0	0,00	1 440	0,50	0	0,00	1 440	0,50	0	0,00
030316-292	PROFESIONAL ASISTENCIAL EN VIDA ESTUDIANTIL ENTRENADOR/A	32	€ 791 132,77	1 440	0,50	0	0,00	0	0,00	1 440	0,50	0	0,00	1 440	0,50	0	0,00
030316-292	PROFESIONAL ASISTENCIAL EN VIDA ESTUDIANTIL ENTRENADOR/A	32	€ 791 132,77	2 880	1,00	0	0,00	0	0,00	2 880	1,00	0	0,00	2 880	1,00	0	0,00
030316-292	PROFESIONAL ASISTENCIAL EN VIDA ESTUDIANTIL ENTRENADOR/A	32	€ 791 132,77	2 880	1,00	0	0,00	0	0,00	2 880	1,00	0	0,00	2 880	1,00	0	0,00
030316-312	PROFESIONAL ASISTENCIAL EN VIDA ESTUDIANTIL	32	€ 791 132,77	1 440	0,50	0	0,00	0	0,00	1 440	0,50	0	0,00	1 440	0,50	0	0,00
030316-324	PROFESIONAL ASISTENCIAL EN VIDA ESTUDIANTIL PROFESIONAL	32	€ 791 132,77	720	0,25	0	0,00	0	0,00	720	0,25	0	0,00	720	0,25	0	0,00
030316-324	PROFESIONAL ASISTENCIAL EN VIDA ESTUDIANTIL PROFESIONAL	32	€ 791 132,77	720	0,25	0	0,00	0	0,00	720	0,25	0	0,00	720	0,25	0	0,00
030316-325	PROFESIONAL ASISTENCIAL EN VIDA ESTUDIANTIL PROFESIONAL	32	€ 791 132,77	1 440	0,50	0	0,00	0	0,00	1 440	0,50	0	0,00	1 440	0,50	0	0,00
030316-327	PROFESIONAL ASISTENCIAL EN VIDA ESTUDIANTIL PROFESIONAL	32	€ 791 132,77	2 880	1,00	0	0,00	0	0,00	2 264	0,79	0	0,00	2 264	0,79	616	0,21
030316-329	PROFESIONAL ASISTENCIAL EN VIDA ESTUDIANTIL ENTRENADOR/A	32	€ 791 132,77	1 440	0,50	0	0,00	0	0,00	1 440	0,50	0	0,00	1 440	0,50	0	0,00
030316-329	PROFESIONAL ASISTENCIAL EN VIDA ESTUDIANTIL ENTRENADOR/A	32	€ 791 132,77	2 880	1,00	0	0,00	0	0,00	2 880	1,00	0	0,00	2 880	1,00	0	0,00
030316-329	PROFESIONAL ASISTENCIAL EN VIDA ESTUDIANTIL ENTRENADOR/A	32	€ 791 132,77	2 880	1,00	0	0,00	0	0,00	2 856	0,99	0	0,00	2 856	0,99	24	0,01
030316-329	PROFESIONAL ASISTENCIAL EN VIDA ESTUDIANTIL ENTRENADOR/A	32	€ 791 132,77	1 440	0,50	0	0,00	0	0,00	1 440	0,50	0	0,00	1 440	0,50	0	0,00
030316-329	PROFESIONAL ASISTENCIAL EN VIDA ESTUDIANTIL ENTRENADOR/A	32	€ 791 132,77	2 880	1,00	0	0,00	0	0,00	2 880	1,00	0	0,00	2 880	1,00	0	0,00
030316-330	PROFESIONAL ASISTENCIAL EN VIDA ESTUDIANTIL ENTRENADOR/A	32	€ 791 132,77	720	0,25	0	0,00	0	0,00	720	0,25	0	0,00	720	0,25	0	0,00
030316-331	PROFESIONAL ASISTENCIAL EN VIDA ESTUDIANTIL ENTRENADOR/A	32	€ 791 132,77	720	0,25	0	0,00	0	0,00	720	0,25	0	0,00	720	0,25	0	0,00
030316-331	PROFESIONAL ASISTENCIAL EN VIDA ESTUDIANTIL ENTRENADOR/A	32	€ 791 132,77	720	0,25	0	0,00	0	0,00	720	0,25	0	0,00	720	0,25	0	0,00

Universidad Nacional
Programa Gestión Financiera
Sección de Presupuesto
Relación de Cargos Fijos

Periodo Anual 2021
 Del 1 de Julio al 31 de Diciembre 2021
 Recursos de Aplicación General

Código Puesto	Puesto	Cat.	Salario Base	Presupuestadas		Ejecutadas		Modificadas		Ocupadas		Congeladas		Gastadas		Disponibles	
				Horas	T.C.	Horas	T.C.	Horas	T.C.	Horas	T.C.	Horas	T.C.	Horas	T.C.	Horas	T.C.
030316-332	PROFESIONAL ASISTENCIAL EN VIDA ESTUDIANTIL ENTRENADOR/A	32	€ 791 132,77	720	0,25	0	0,00	0	0,00	720	0,25	0	0,00	720	0,25	0	0,00
030316-333	PROFESIONAL ASISTENCIAL EN VIDA ESTUDIANTIL ENTRENADOR/A	32	€ 791 132,77	720	0,25	0	0,00	0	0,00	720	0,25	0	0,00	720	0,25	0	0,00
030316-333	PROFESIONAL ASISTENCIAL EN VIDA ESTUDIANTIL ENTRENADOR/A	32	€ 791 132,77	720	0,25	0	0,00	0	0,00	720	0,25	0	0,00	720	0,25	0	0,00
030316-334	PROFESIONAL ASISTENCIAL EN VIDA ESTUDIANTIL ENTRENADOR/A	32	€ 791 132,77	720	0,25	0	0,00	0	0,00	720	0,25	0	0,00	720	0,25	0	0,00
030316-354	PROFESIONAL ASISTENCIAL EN VIDA ESTUDIANTIL PROFESIONAL	32	€ 791 132,77	720	0,25	0	0,00	0	0,00	720	0,25	0	0,00	720	0,25	0	0,00
030316-355	PROFESIONAL ASISTENCIAL EN VIDA ESTUDIANTIL PROFESIONAL	32	€ 791 132,77	720	0,25	0	0,00	0	0,00	720	0,25	0	0,00	720	0,25	0	0,00
030316-355	PROFESIONAL ASISTENCIAL EN VIDA ESTUDIANTIL PROFESIONAL	32	€ 791 132,77	1 440	0,50	0	0,00	0	0,00	1 440	0,50	0	0,00	1 440	0,50	0	0,00
030316-356	PROFESIONAL ASISTENCIAL EN VIDA ESTUDIANTIL PROFESIONAL	32	€ 791 132,77	720	0,25	0	0,00	0	0,00	720	0,25	0	0,00	720	0,25	0	0,00
030316-357	PROFESIONAL ASISTENCIAL EN VIDA ESTUDIANTIL PROFESIONAL	32	€ 791 132,77	720	0,25	0	0,00	0	0,00	720	0,25	0	0,00	720	0,25	0	0,00
030321-373	PROFESIONAL ASISTENCIAL EN SERVICIOS DE APOYO A LA	32	€ 791 132,77	720	0,25	0	0,00	-561	-0,19	0	0,00	99	0,03	99	0,03	60	0,02
030321-373	PROFESIONAL ASISTENCIAL EN SERVICIOS DE APOYO A LA	32	€ 791 132,77	2 880	1,00	0	0,00	0	0,00	2 880	1,00	0	0,00	2 880	1,00	0	0,00
030321-373	PROFESIONAL ASISTENCIAL EN SERVICIOS DE APOYO A LA	32	€ 791 132,77	2 880	1,00	0	0,00	0	0,00	2 880	1,00	0	0,00	2 880	1,00	0	0,00
030321-373	PROFESIONAL ASISTENCIAL EN SERVICIOS DE APOYO A LA	32	€ 791 132,77	2 880	1,00	0	0,00	-2 880	-1,00	0	0,00	0	0,00	0	0,00	0	0,00
030321-374	PROFESIONAL ASISTENCIAL EN SERVICIOS DE APOYO A LA	32	€ 791 132,77	2 880	1,00	0	0,00	0	0,00	2 880	1,00	0	0,00	2 880	1,00	0	0,00
030321-375	PROFESIONAL ASISTENCIAL EN SERVICIOS DE APOYO A LA	32	€ 791 132,77	2 880	1,00	0	0,00	0	0,00	2 880	1,00	0	0,00	2 880	1,00	0	0,00
030321-376	PROFESIONAL ASISTENCIAL EN SERVICIOS DE APOYO A LA	32	€ 791 132,77	2 880	1,00	0	0,00	0	0,00	2 880	1,00	0	0,00	2 880	1,00	0	0,00
030321-377	PROFESIONAL ASISTENCIAL EN SERVICIOS DE APOYO A LA	32	€ 791 132,77	2 880	1,00	0	0,00	0	0,00	2 880	1,00	0	0,00	2 880	1,00	0	0,00
030321-377	PROFESIONAL ASISTENCIAL EN SERVICIOS DE APOYO A LA	32	€ 791 132,77	0	0,00	0	0,00	2 880	1,00	1 448	0,50	0	0,00	1 448	0,50	1 432	0,50
030321-377	PROFESIONAL ASISTENCIAL EN SERVICIOS DE APOYO A LA	32	€ 791 132,77	2 880	1,00	0	0,00	0	0,00	2 880	1,00	0	0,00	2 880	1,00	0	0,00
030321-404	PROFESIONAL ASISTENCIAL EN SERVICIOS DE APOYO A LA	32	€ 791 132,77	2 880	1,00	0	0,00	0	0,00	2 880	1,00	0	0,00	2 880	1,00	0	0,00
030321-406	PROFESIONAL ASISTENCIAL EN SERVICIOS DE APOYO A LA	32	€ 791 132,77	2 880	1,00	0	0,00	0	0,00	2 880	1,00	0	0,00	2 880	1,00	0	0,00
030321-407	PROFESIONAL ASISTENCIAL EN SERVICIOS DE APOYO A LA	32	€ 791 132,77	0	0,00	0	0,00	1 672	0,58	1 672	0,58	0	0,00	1 672	0,58	0	0,00
030321-407	PROFESIONAL ASISTENCIAL EN SERVICIOS DE APOYO A LA	32	€ 791 132,77	2 880	1,00	0	0,00	0	0,00	2 880	1,00	0	0,00	2 880	1,00	0	0,00

Universidad Nacional
Programa Gestión Financiera
Sección de Presupuesto
Relación de Cargos Fijos

Periodo Anual 2021
 Del 1 de Julio al 31 de Diciembre 2021
 Recursos de Aplicación General

Código Puesto	Puesto	Cat.	Salario Base	Presupuestadas		Ejecutadas		Modificadas		Ocupadas		Congeladas		Gastadas		Disponibles	
				Horas	T.C.	Horas	T.C.	Horas	T.C.	Horas	T.C.	Horas	T.C.	Horas	T.C.	Horas	T.C.
030321-408	PROFESIONAL ASISTENCIAL EN SERVICIOS DE APOYO A LA	32	€ 791 132,77	2 880	1,00	0	0,00	0	0,00	2 880	1,00	0	0,00	2 880	1,00	0	0,00
030321-426	PROFESIONAL ASISTENCIAL EN SERVICIOS DE APOYO A LA	32	€ 791 132,77	2 880	1,00	0	0,00	0	0,00	2 880	1,00	0	0,00	2 880	1,00	0	0,00
030321-434	PROFESIONAL ASISTENCIAL EN SERVICIOS DE APOYO A LA	32	€ 791 132,77	2 880	1,00	0	0,00	-2 880	-1,00	0	0,00	0	0,00	0	0,00	0	0,00
030321-455	PROFESIONAL ASISTENCIAL EN SERVICIOS DE APOYO A LA	32	€ 791 132,77	2 880	1,00	0	0,00	0	0,00	2 880	1,00	0	0,00	2 880	1,00	0	0,00
030321-455	PROFESIONAL ASISTENCIAL EN SERVICIOS DE APOYO A LA	32	€ 791 132,77	1 440	0,50	0	0,00	0	0,00	1 440	0,50	0	0,00	1 440	0,50	0	0,00
030602-31	PROFESIONAL EJECUTIVO EN SERVICIO DE PUBLICACIONES E	34	€ 930 745,50	2 880	1,00	0	0,00	-2 416	-0,84	0	0,00	0	0,00	0	0,00	464	0,16
030604-45	PROFESIONAL EJECUTIVO EN SERVICIOS ADMINISTRATIVOS	34	€ 930 745,50	2 880	1,00	0	0,00	0	0,00	2 864	0,99	0	0,00	2 864	0,99	16	0,01
030604-45	PROFESIONAL EJECUTIVO EN SERVICIOS ADMINISTRATIVOS	34	€ 930 745,50	2 880	1,00	0	0,00	0	0,00	2 880	1,00	0	0,00	2 880	1,00	0	0,00
030604-45	PROFESIONAL EJECUTIVO EN SERVICIOS ADMINISTRATIVOS	34	€ 930 745,50	0	0,00	32	0,01	0	0,00	32	0,01	0	0,00	32	0,01	0	0,00
030604-45	PROFESIONAL EJECUTIVO EN SERVICIOS ADMINISTRATIVOS	34	€ 930 745,50	2 880	1,00	0	0,00	0	0,00	2 880	1,00	0	0,00	2 880	1,00	0	0,00
030604-45	PROFESIONAL EJECUTIVO EN SERVICIOS ADMINISTRATIVOS	34	€ 930 745,50	2 880	1,00	0	0,00	0	0,00	2 880	1,00	0	0,00	2 880	1,00	0	0,00
030604-45	PROFESIONAL EJECUTIVO EN SERVICIOS ADMINISTRATIVOS	34	€ 930 745,50	2 880	1,00	0	0,00	0	0,00	2 880	1,00	0	0,00	2 880	1,00	0	0,00
030604-45	PROFESIONAL EJECUTIVO EN SERVICIOS ADMINISTRATIVOS	34	€ 930 745,50	2 880	1,00	0	0,00	0	0,00	2 880	1,00	0	0,00	2 880	1,00	0	0,00
030604-45	PROFESIONAL EJECUTIVO EN SERVICIOS ADMINISTRATIVOS	34	€ 930 745,50	2 880	1,00	0	0,00	0	0,00	2 880	1,00	0	0,00	2 880	1,00	0	0,00
030604-45	PROFESIONAL EJECUTIVO EN SERVICIOS ADMINISTRATIVOS	34	€ 930 745,50	2 880	1,00	0	0,00	0	0,00	2 880	1,00	0	0,00	2 880	1,00	0	0,00
030604-45	PROFESIONAL EJECUTIVO EN SERVICIOS ADMINISTRATIVOS	34	€ 930 745,50	2 880	1,00	0	0,00	-2 880	-1,00	0	0,00	0	0,00	0	0,00	0	0,00
030604-45	PROFESIONAL EJECUTIVO EN SERVICIOS ADMINISTRATIVOS	34	€ 930 745,50	2 880	1,00	0	0,00	0	0,00	2 880	1,00	0	0,00	2 880	1,00	0	0,00
030604-45	PROFESIONAL EJECUTIVO EN SERVICIOS ADMINISTRATIVOS	34	€ 930 745,50	2 880	1,00	0	0,00	0	0,00	2 880	1,00	0	0,00	2 880	1,00	0	0,00
030604-45	PROFESIONAL EJECUTIVO EN SERVICIOS ADMINISTRATIVOS	34	€ 930 745,50	2 880	1,00	0	0,00	0	0,00	2 880	1,00	0	0,00	2 880	1,00	0	0,00
030604-45	PROFESIONAL EJECUTIVO EN SERVICIOS ADMINISTRATIVOS	34	€ 930 745,50	2 880	1,00	0	0,00	0	0,00	2 880	1,00	0	0,00	2 880	1,00	0	0,00
030604-45	PROFESIONAL EJECUTIVO EN SERVICIOS ADMINISTRATIVOS	34	€ 930 745,50	0	0,00	288	0,10	0	0,00	288	0,10	0	0,00	288	0,10	0	0,00
030604-45	PROFESIONAL EJECUTIVO EN SERVICIOS ADMINISTRATIVOS	34	€ 930 745,50	0	0,00	496	0,17	0	0,00	496	0,17	0	0,00	496	0,17	0	0,00
030604-45	PROFESIONAL EJECUTIVO EN SERVICIOS ADMINISTRATIVOS	34	€ 930 745,50	2 880	1,00	0	0,00	0	0,00	2 880	1,00	0	0,00	2 880	1,00	0	0,00
030604-45	PROFESIONAL EJECUTIVO EN SERVICIOS ADMINISTRATIVOS	34	€ 930 745,50	2 880	1,00	0	0,00	0	0,00	2 880	1,00	0	0,00	2 880	1,00	0	0,00
030604-45	PROFESIONAL EJECUTIVO EN SERVICIOS ADMINISTRATIVOS	34	€ 930 745,50	2 880	1,00	0	0,00	0	0,00	2 880	1,00	0	0,00	2 880	1,00	0	0,00
030604-45	PROFESIONAL EJECUTIVO EN SERVICIOS ADMINISTRATIVOS	34	€ 930 745,50	2 880	1,00	0	0,00	0	0,00	2 880	1,00	0	0,00	2 880	1,00	0	0,00

Universidad Nacional
Programa Gestión Financiera
Sección de Presupuesto
Relación de Cargos Fijos

Periodo Anual 2021
 Del 1 de Julio al 31 de Diciembre 2021
 Recursos de Aplicación General

Código Puesto	Puesto	Cat.	Salario Base	Presupuestadas		Ejecutadas		Modificadas		Ocupadas		Congeladas		Gastadas		Disponibles	
				Horas	T.C.	Horas	T.C.	Horas	T.C.	Horas	T.C.	Horas	T.C.	Horas	T.C.	Horas	T.C.
030604-45	PROFESIONAL EJECUTIVO EN SERVICIOS ADMINISTRATIVOS	34	₺ 930 745,50	2 880	1,00	0	0,00	0	0,00	2 880	1,00	0	0,00	2 880	1,00	0	0,00
030604-45	PROFESIONAL EJECUTIVO EN SERVICIOS ADMINISTRATIVOS	34	₺ 930 745,50	2 880	1,00	0	0,00	0	0,00	2 880	1,00	0	0,00	2 880	1,00	0	0,00
030604-45	PROFESIONAL EJECUTIVO EN SERVICIOS ADMINISTRATIVOS	34	₺ 930 745,50	0	0,00	424	0,15	0	0,00	424	0,15	0	0,00	424	0,15	0	0,00
030604-45	PROFESIONAL EJECUTIVO EN SERVICIOS ADMINISTRATIVOS	34	₺ 930 745,50	0	0,00	424	0,15	0	0,00	48	0,02	0	0,00	48	0,02	376	0,13
030604-45	PROFESIONAL EJECUTIVO EN SERVICIOS ADMINISTRATIVOS	34	₺ 930 745,50	0	0,00	40	0,01	0	0,00	40	0,01	0	0,00	40	0,01	0	0,00
030604-45	PROFESIONAL EJECUTIVO EN SERVICIOS ADMINISTRATIVOS	34	₺ 930 745,50	2 880	1,00	0	0,00	0	0,00	2 880	1,00	0	0,00	2 880	1,00	0	0,00
030604-45	PROFESIONAL EJECUTIVO EN SERVICIOS ADMINISTRATIVOS	34	₺ 930 745,50	2 880	1,00	0	0,00	0	0,00	2 880	1,00	0	0,00	2 880	1,00	0	0,00
030604-45	PROFESIONAL EJECUTIVO EN SERVICIOS ADMINISTRATIVOS	34	₺ 930 745,50	2 880	1,00	0	0,00	0	0,00	2 880	1,00	0	0,00	2 880	1,00	0	0,00
030604-45	PROFESIONAL EJECUTIVO EN SERVICIOS ADMINISTRATIVOS	34	₺ 930 745,50	2 880	1,00	0	0,00	0	0,00	2 880	1,00	0	0,00	2 880	1,00	0	0,00
030604-45	PROFESIONAL EJECUTIVO EN SERVICIOS ADMINISTRATIVOS	34	₺ 930 745,50	0	0,00	440	0,15	0	0,00	440	0,15	0	0,00	440	0,15	0	0,00
030604-45	PROFESIONAL EJECUTIVO EN SERVICIOS ADMINISTRATIVOS	34	₺ 930 745,50	0	0,00	24	0,01	0	0,00	24	0,01	0	0,00	24	0,01	0	0,00
030604-45	PROFESIONAL EJECUTIVO EN SERVICIOS ADMINISTRATIVOS	34	₺ 930 745,50	2 880	1,00	0	0,00	0	0,00	2 880	1,00	0	0,00	2 880	1,00	0	0,00
030604-45	PROFESIONAL EJECUTIVO EN SERVICIOS ADMINISTRATIVOS	34	₺ 930 745,50	2 880	1,00	0	0,00	0	0,00	2 880	1,00	0	0,00	2 880	1,00	0	0,00
030604-45	PROFESIONAL EJECUTIVO EN SERVICIOS ADMINISTRATIVOS	34	₺ 930 745,50	2 880	1,00	0	0,00	0	0,00	2 880	1,00	0	0,00	2 880	1,00	0	0,00
030604-45	PROFESIONAL EJECUTIVO EN SERVICIOS ADMINISTRATIVOS	34	₺ 930 745,50	2 880	1,00	0	0,00	0	0,00	2 880	1,00	0	0,00	2 880	1,00	0	0,00
030604-45	PROFESIONAL EJECUTIVO EN SERVICIOS ADMINISTRATIVOS	34	₺ 930 745,50	2 880	1,00	0	0,00	0	0,00	2 880	1,00	0	0,00	2 880	1,00	0	0,00
030604-45	PROFESIONAL EJECUTIVO EN SERVICIOS ADMINISTRATIVOS	34	₺ 930 745,50	0	0,00	480	0,17	0	0,00	480	0,17	0	0,00	480	0,17	0	0,00
030604-45	PROFESIONAL EJECUTIVO EN SERVICIOS ADMINISTRATIVOS	34	₺ 930 745,50	0	0,00	0	0,00	1 160	0,40	1 160	0,40	0	0,00	1 160	0,40	0	0,00
030604-45	PROFESIONAL EJECUTIVO EN SERVICIOS ADMINISTRATIVOS	34	₺ 930 745,50	0	0,00	80	0,03	0	0,00	80	0,03	0	0,00	80	0,03	0	0,00
030604-45	PROFESIONAL EJECUTIVO EN SERVICIOS ADMINISTRATIVOS	34	₺ 930 745,50	2 880	1,00	0	0,00	0	0,00	2 880	1,00	0	0,00	2 880	1,00	0	0,00
030604-45	PROFESIONAL EJECUTIVO EN SERVICIOS ADMINISTRATIVOS	34	₺ 930 745,50	2 880	1,00	0	0,00	0	0,00	2 880	1,00	0	0,00	2 880	1,00	0	0,00
030604-45	PROFESIONAL EJECUTIVO EN SERVICIOS ADMINISTRATIVOS	34	₺ 930 745,50	0	0,00	240	0,08	0	0,00	240	0,08	0	0,00	240	0,08	0	0,00
030604-45	PROFESIONAL EJECUTIVO EN SERVICIOS ADMINISTRATIVOS	34	₺ 930 745,50	2 880	1,00	0	0,00	0	0,00	2 880	1,00	0	0,00	2 880	1,00	0	0,00
030604-45	PROFESIONAL EJECUTIVO EN SERVICIOS ADMINISTRATIVOS	34	₺ 930 745,50	2 880	1,00	0	0,00	0	0,00	2 880	1,00	0	0,00	2 880	1,00	0	0,00
030604-45	PROFESIONAL EJECUTIVO EN SERVICIOS ADMINISTRATIVOS	34	₺ 930 745,50	2 880	1,00	0	0,00	0	0,00	2 880	1,00	0	0,00	2 880	1,00	0	0,00
030604-45	PROFESIONAL EJECUTIVO EN SERVICIOS ADMINISTRATIVOS	34	₺ 930 745,50	2 880	1,00	0	0,00	0	0,00	2 880	1,00	0	0,00	2 880	1,00	0	0,00

Universidad Nacional
Programa Gestión Financiera
Sección de Presupuesto
Relación de Cargos Fijos

Periodo Anual 2021
 Del 1 de Julio al 31 de Diciembre 2021
 Recursos de Aplicación General

Código Puesto	Puesto	Cat.	Salario Base	Presupuestadas		Ejecutadas		Modificadas		Ocupadas		Congeladas		Gastadas		Disponibles	
				Horas	T.C.	Horas	T.C.	Horas	T.C.	Horas	T.C.	Horas	T.C.	Horas	T.C.	Horas	T.C.
030604-45	PROFESIONAL EJECUTIVO EN SERVICIOS ADMINISTRATIVOS	34	₺ 930 745,50	2 880	1,00	0	0,00	0	0,00	2 880	1,00	0	0,00	2 880	1,00	0	0,00
030604-45	PROFESIONAL EJECUTIVO EN SERVICIOS ADMINISTRATIVOS	34	₺ 930 745,50	2 880	1,00	0	0,00	0	0,00	2 880	1,00	0	0,00	2 880	1,00	0	0,00
030604-45	PROFESIONAL EJECUTIVO EN SERVICIOS ADMINISTRATIVOS	34	₺ 930 745,50	2 880	1,00	0	0,00	0	0,00	2 880	1,00	0	0,00	2 880	1,00	0	0,00
030604-45	PROFESIONAL EJECUTIVO EN SERVICIOS ADMINISTRATIVOS	34	₺ 930 745,50	2 880	1,00	0	0,00	0	0,00	2 880	1,00	0	0,00	2 880	1,00	0	0,00
030604-45	PROFESIONAL EJECUTIVO EN SERVICIOS ADMINISTRATIVOS	34	₺ 930 745,50	2 880	1,00	0	0,00	0	0,00	2 880	1,00	0	0,00	2 880	1,00	0	0,00
030604-45	PROFESIONAL EJECUTIVO EN SERVICIOS ADMINISTRATIVOS	34	₺ 930 745,50	2 880	1,00	0	0,00	0	0,00	2 880	1,00	0	0,00	2 880	1,00	0	0,00
030604-45	PROFESIONAL EJECUTIVO EN SERVICIOS ADMINISTRATIVOS	34	₺ 930 745,50	2 880	1,00	0	0,00	0	0,00	2 880	1,00	0	0,00	2 880	1,00	0	0,00
030604-45	PROFESIONAL EJECUTIVO EN SERVICIOS ADMINISTRATIVOS	34	₺ 930 745,50	2 880	1,00	0	0,00	0	0,00	2 880	1,00	0	0,00	2 880	1,00	0	0,00
030604-45	PROFESIONAL EJECUTIVO EN SERVICIOS ADMINISTRATIVOS	34	₺ 930 745,50	2 880	1,00	0	0,00	0	0,00	2 880	1,00	0	0,00	2 880	1,00	0	0,00
030604-45	PROFESIONAL EJECUTIVO EN SERVICIOS ADMINISTRATIVOS	34	₺ 930 745,50	2 880	1,00	0	0,00	0	0,00	2 880	1,00	0	0,00	2 880	1,00	0	0,00
030604-45	PROFESIONAL EJECUTIVO EN SERVICIOS ADMINISTRATIVOS	34	₺ 930 745,50	2 880	1,00	0	0,00	0	0,00	2 880	1,00	0	0,00	2 880	1,00	0	0,00
030604-45	PROFESIONAL EJECUTIVO EN SERVICIOS ADMINISTRATIVOS	34	₺ 930 745,50	2 880	1,00	0	0,00	0	0,00	2 880	1,00	0	0,00	2 880	1,00	0	0,00
030604-45	PROFESIONAL EJECUTIVO EN SERVICIOS ADMINISTRATIVOS	34	₺ 930 745,50	2 880	1,00	0	0,00	0	0,00	2 704	0,94	0	0,00	2 704	0,94	176	0,06
030604-46	PROFESIONAL EJECUTIVO EN SERVICIOS ADMINISTRATIVOS	34	₺ 930 745,50	2 880	1,00	0	0,00	0	0,00	2 880	1,00	0	0,00	2 880	1,00	0	0,00
030604-46	PROFESIONAL EJECUTIVO EN SERVICIOS ADMINISTRATIVOS	34	₺ 930 745,50	2 880	1,00	0	0,00	0	0,00	2 880	1,00	0	0,00	2 880	1,00	0	0,00
030604-46	PROFESIONAL EJECUTIVO EN SERVICIOS ADMINISTRATIVOS	34	₺ 930 745,50	2 880	1,00	0	0,00	0	0,00	2 880	1,00	0	0,00	2 880	1,00	0	0,00
030604-46	PROFESIONAL EJECUTIVO EN SERVICIOS ADMINISTRATIVOS	34	₺ 930 745,50	2 880	1,00	0	0,00	0	0,00	2 880	1,00	0	0,00	2 880	1,00	0	0,00
030604-46	PROFESIONAL EJECUTIVO EN SERVICIOS ADMINISTRATIVOS	34	₺ 930 745,50	2 880	1,00	0	0,00	0	0,00	2 880	1,00	0	0,00	2 880	1,00	0	0,00
030604-46	PROFESIONAL EJECUTIVO EN SERVICIOS ADMINISTRATIVOS	34	₺ 930 745,50	2 880	1,00	0	0,00	0	0,00	2 880	1,00	0	0,00	2 880	1,00	0	0,00
030604-46	PROFESIONAL EJECUTIVO EN SERVICIOS ADMINISTRATIVOS	34	₺ 930 745,50	2 880	1,00	0	0,00	0	0,00	2 880	1,00	0	0,00	2 880	1,00	0	0,00
030604-47	PROFESIONAL EJECUTIVO EN SERVICIOS ADMINISTRATIVOS	34	₺ 930 745,50	2 880	1,00	0	0,00	0	0,00	2 880	1,00	0	0,00	2 880	1,00	0	0,00
030604-47	PROFESIONAL EJECUTIVO EN SERVICIOS ADMINISTRATIVOS	34	₺ 930 745,50	2 880	1,00	0	0,00	0	0,00	2 880	1,00	0	0,00	2 880	1,00	0	0,00
030604-47	PROFESIONAL EJECUTIVO EN SERVICIOS ADMINISTRATIVOS	34	₺ 930 745,50	2 880	1,00	0	0,00	0	0,00	2 880	1,00	0	0,00	2 880	1,00	0	0,00
030604-48	PROFESIONAL EJECUTIVO EN SERVICIOS ADMINISTRATIVOS	34	₺ 930 745,50	2 880	1,00	0	0,00	0	0,00	2 880	1,00	0	0,00	2 880	1,00	0	0,00
030604-48	PROFESIONAL EJECUTIVO EN SERVICIOS ADMINISTRATIVOS	34	₺ 930 745,50	2 880	1,00	0	0,00	0	0,00	2 880	1,00	0	0,00	2 880	1,00	0	0,00
030604-48	PROFESIONAL EJECUTIVO EN SERVICIOS ADMINISTRATIVOS	34	₺ 930 745,50	2 880	1,00	0	0,00	0	0,00	2 880	1,00	0	0,00	2 880	1,00	0	0,00
030605-346	PROFESIONAL EJECUTIVO EN PLANEAMIENTO ESPACIAL	34	₺ 930 745,50	0	0,00	0	0,00	2 321	0,81	2 320	0,81	0	0,00	2 320	0,81	1	0,00
030605-346	PROFESIONAL EJECUTIVO EN PLANEAMIENTO ESPACIAL	34	₺ 930 745,50	0	0,00	0	0,00	561	0,19	560	0,19	0	0,00	560	0,19	1	0,00

Universidad Nacional
Programa Gestión Financiera
Sección de Presupuesto
Relación de Cargos Fijos

Periodo Anual 2021
 Del 1 de Julio al 31 de Diciembre 2021
 Recursos de Aplicación General

Código Puesto	Puesto	Cat.	Salario Base	Presupuestadas		Ejecutadas		Modificadas		Ocupadas		Congeladas		Gastadas		Disponibles	
				Horas	T.C.	Horas	T.C.	Horas	T.C.	Horas	T.C.	Horas	T.C.	Horas	T.C.	Horas	T.C.
030605-346	PROFESIONAL EJECUTIVO EN PLANEAMIENTO ESPACIAL	34	₺ 930 745,50	2 880	1,00	0	0,00	0	0,00	2 880	1,00	0	0,00	2 880	1,00	0	0,00
030607-107	PROFESIONAL EJECUTIVO EN FINANCIERO CONTABLE	34	₺ 930 745,50	2 880	1,00	0	0,00	0	0,00	2 880	1,00	0	0,00	2 880	1,00	0	0,00
030607-107	PROFESIONAL EJECUTIVO EN FINANCIERO CONTABLE	34	₺ 930 745,50	2 880	1,00	0	0,00	0	0,00	2 880	1,00	0	0,00	2 880	1,00	0	0,00
030607-107	PROFESIONAL EJECUTIVO EN FINANCIERO CONTABLE	34	₺ 930 745,50	2 880	1,00	0	0,00	0	0,00	2 880	1,00	0	0,00	2 880	1,00	0	0,00
030609-131	PROFESIONAL EJECUTIVO EN DESARROLLO TECNOLOGICO	34	₺ 930 745,50	2 880	1,00	0	0,00	0	0,00	2 880	1,00	0	0,00	2 880	1,00	0	0,00
030609-131	PROFESIONAL EJECUTIVO EN DESARROLLO TECNOLOGICO	34	₺ 930 745,50	2 880	1,00	0	0,00	0	0,00	2 880	1,00	0	0,00	2 880	1,00	0	0,00
030609-131	PROFESIONAL EJECUTIVO EN DESARROLLO TECNOLOGICO	34	₺ 930 745,50	2 880	1,00	0	0,00	0	0,00	2 880	1,00	0	0,00	2 880	1,00	0	0,00
030609-131	PROFESIONAL EJECUTIVO EN DESARROLLO TECNOLOGICO	34	₺ 930 745,50	2 880	1,00	0	0,00	0	0,00	2 880	1,00	0	0,00	2 880	1,00	0	0,00
030609-131	PROFESIONAL EJECUTIVO EN DESARROLLO TECNOLOGICO	34	₺ 930 745,50	2 880	1,00	0	0,00	0	0,00	2 880	1,00	0	0,00	2 880	1,00	0	0,00
030609-131	PROFESIONAL EJECUTIVO EN DESARROLLO TECNOLOGICO	34	₺ 930 745,50	2 880	1,00	0	0,00	0	0,00	2 880	1,00	0	0,00	2 880	1,00	0	0,00
030609-131	PROFESIONAL EJECUTIVO EN DESARROLLO TECNOLOGICO	34	₺ 930 745,50	0	0,00	0	0,00	1 880	0,65	1 880	0,65	0	0,00	1 880	0,65	0	0,00
030609-131	PROFESIONAL EJECUTIVO EN DESARROLLO TECNOLOGICO	34	₺ 930 745,50	2 880	1,00	0	0,00	0	0,00	2 880	1,00	0	0,00	2 880	1,00	0	0,00
030609-131	PROFESIONAL EJECUTIVO EN DESARROLLO TECNOLOGICO	34	₺ 930 745,50	2 880	1,00	0	0,00	0	0,00	2 880	1,00	0	0,00	2 880	1,00	0	0,00
030609-131	PROFESIONAL EJECUTIVO EN DESARROLLO TECNOLOGICO	34	₺ 930 745,50	2 880	1,00	0	0,00	0	0,00	2 880	1,00	0	0,00	2 880	1,00	0	0,00
030609-131	PROFESIONAL EJECUTIVO EN DESARROLLO TECNOLOGICO	34	₺ 930 745,50	2 880	1,00	0	0,00	0	0,00	2 752	0,96	0	0,00	2 752	0,96	128	0,04
030609-131	PROFESIONAL EJECUTIVO EN DESARROLLO TECNOLOGICO	34	₺ 930 745,50	2 880	1,00	0	0,00	0	0,00	2 880	1,00	0	0,00	2 880	1,00	0	0,00
030609-131	PROFESIONAL EJECUTIVO EN DESARROLLO TECNOLOGICO	34	₺ 930 745,50	2 880	1,00	0	0,00	0	0,00	2 880	1,00	0	0,00	2 880	1,00	0	0,00
030609-131	PROFESIONAL EJECUTIVO EN DESARROLLO TECNOLOGICO	34	₺ 930 745,50	2 880	1,00	0	0,00	0	0,00	2 880	1,00	0	0,00	2 880	1,00	0	0,00
030609-131	PROFESIONAL EJECUTIVO EN DESARROLLO TECNOLOGICO	34	₺ 930 745,50	2 880	1,00	0	0,00	0	0,00	2 880	1,00	0	0,00	2 880	1,00	0	0,00
030609-131	PROFESIONAL EJECUTIVO EN DESARROLLO TECNOLOGICO	34	₺ 930 745,50	2 880	1,00	0	0,00	0	0,00	2 880	1,00	0	0,00	2 880	1,00	0	0,00
030609-131	PROFESIONAL EJECUTIVO EN DESARROLLO TECNOLOGICO	34	₺ 930 745,50	2 880	1,00	0	0,00	0	0,00	2 880	1,00	0	0,00	2 880	1,00	0	0,00
030609-131	PROFESIONAL EJECUTIVO EN DESARROLLO TECNOLOGICO	34	₺ 930 745,50	2 880	1,00	0	0,00	0	0,00	2 880	1,00	0	0,00	2 880	1,00	0	0,00
030609-132	PROFESIONAL EJECUTIVO EN DESARROLLO TECNOLOGICO	34	₺ 930 745,50	2 880	1,00	0	0,00	0	0,00	2 880	1,00	0	0,00	2 880	1,00	0	0,00
030609-132	PROFESIONAL EJECUTIVO EN DESARROLLO TECNOLOGICO	34	₺ 930 745,50	1 440	0,50	0	0,00	0	0,00	1 440	0,50	0	0,00	1 440	0,50	0	0,00
030609-132	PROFESIONAL EJECUTIVO EN DESARROLLO TECNOLOGICO	34	₺ 930 745,50	1 440	0,50	0	0,00	0	0,00	1 440	0,50	0	0,00	1 440	0,50	0	0,00
030609-132	PROFESIONAL EJECUTIVO EN DESARROLLO TECNOLOGICO	34	₺ 930 745,50	2 880	1,00	0	0,00	0	0,00	2 880	1,00	0	0,00	2 880	1,00	0	0,00
030609-132	PROFESIONAL EJECUTIVO EN DESARROLLO TECNOLOGICO	34	₺ 930 745,50	2 880	1,00	0	0,00	0	0,00	2 880	1,00	0	0,00	2 880	1,00	0	0,00

Universidad Nacional
Programa Gestión Financiera
Sección de Presupuesto
Relación de Cargos Fijos

Periodo Anual 2021
 Del 1 de Julio al 31 de Diciembre 2021
 Recursos de Aplicación General

Código Puesto	Puesto	Cat.	Salario Base	Presupuestadas		Ejecutadas		Modificadas		Ocupadas		Congeladas		Gastadas		Disponibles	
				Horas	T.C.	Horas	T.C.	Horas	T.C.	Horas	T.C.	Horas	T.C.	Horas	T.C.	Horas	T.C.
030609-335	PROFESIONAL EJECUTIVO EN DESARROLLO TECNOLOGICO REDES	34	₺ 930 745,50	2 880	1,00	0	0,00	0	0,00	1 096	0,38	0	0,00	1 096	0,38	1 784	0,62
030609-335	PROFESIONAL EJECUTIVO EN DESARROLLO TECNOLOGICO REDES	34	₺ 930 745,50	2 880	1,00	0	0,00	0	0,00	2 880	1,00	0	0,00	2 880	1,00	0	0,00
030609-337	PROFESIONAL EJECUTIVO EN DESARROLLO TECNOLOGICO UNA-	34	₺ 930 745,50	2 880	1,00	0	0,00	0	0,00	2 880	1,00	0	0,00	2 880	1,00	0	0,00
030609-337	PROFESIONAL EJECUTIVO EN DESARROLLO TECNOLOGICO UNA-	34	₺ 930 745,50	2 880	1,00	0	0,00	0	0,00	2 880	1,00	0	0,00	2 880	1,00	0	0,00
030610-144	PROFESIONAL EJECUTIVO EN PLANEAMIENTO ASISTENTE EN	34	₺ 930 745,50	2 880	1,00	0	0,00	0	0,00	2 880	1,00	0	0,00	2 880	1,00	0	0,00
030610-144	PROFESIONAL EJECUTIVO EN PLANEAMIENTO ASISTENTE EN	34	₺ 930 745,50	2 880	1,00	0	0,00	0	0,00	2 880	1,00	0	0,00	2 880	1,00	0	0,00
030610-144	PROFESIONAL EJECUTIVO EN PLANEAMIENTO ASISTENTE EN	34	₺ 930 745,50	2 880	1,00	0	0,00	0	0,00	2 880	1,00	0	0,00	2 880	1,00	0	0,00
030614-197	PROFESIONAL EJECUTIVO EN SISTEMA DE INFORMACION	34	₺ 930 745,50	2 880	1,00	0	0,00	0	0,00	2 880	1,00	0	0,00	2 880	1,00	0	0,00
030614-197	PROFESIONAL EJECUTIVO EN SISTEMA DE INFORMACION	34	₺ 930 745,50	2 880	1,00	0	0,00	0	0,00	2 880	1,00	0	0,00	2 880	1,00	0	0,00
030614-197	PROFESIONAL EJECUTIVO EN SISTEMA DE INFORMACION	34	₺ 930 745,50	2 880	1,00	0	0,00	0	0,00	2 880	1,00	0	0,00	2 880	1,00	0	0,00
030614-197	PROFESIONAL EJECUTIVO EN SISTEMA DE INFORMACION	34	₺ 930 745,50	2 880	1,00	0	0,00	0	0,00	2 880	1,00	0	0,00	2 880	1,00	0	0,00
030614-197	PROFESIONAL EJECUTIVO EN SISTEMA DE INFORMACION	34	₺ 930 745,50	2 880	1,00	0	0,00	0	0,00	2 880	1,00	0	0,00	2 880	1,00	0	0,00
030614-197	PROFESIONAL EJECUTIVO EN SISTEMA DE INFORMACION	34	₺ 930 745,50	2 880	1,00	0	0,00	0	0,00	2 880	1,00	0	0,00	2 880	1,00	0	0,00
030614-197	PROFESIONAL EJECUTIVO EN SISTEMA DE INFORMACION	34	₺ 930 745,50	2 880	1,00	0	0,00	0	0,00	2 880	1,00	0	0,00	2 880	1,00	0	0,00
030614-197	PROFESIONAL EJECUTIVO EN SISTEMA DE INFORMACION	34	₺ 930 745,50	2 880	1,00	0	0,00	0	0,00	2 480	0,86	0	0,00	2 480	0,86	400	0,14
030616-216	PROFESIONAL EJECUTIVO EN VIDA ESTUDIANTIL FISIOTERAPEUTA	34	₺ 930 745,50	2 880	1,00	0	0,00	0	0,00	2 880	1,00	0	0,00	2 880	1,00	0	0,00
030616-263	PROFESIONAL EJECUTIVO EN VIDA ESTUDIANTIL ORIENTADOR/A	34	₺ 930 745,50	2 880	1,00	0	0,00	0	0,00	2 880	1,00	0	0,00	2 880	1,00	0	0,00
030616-263	PROFESIONAL EJECUTIVO EN VIDA ESTUDIANTIL ORIENTADOR/A	34	₺ 930 745,50	2 880	1,00	0	0,00	0	0,00	2 880	1,00	0	0,00	2 880	1,00	0	0,00
030616-263	PROFESIONAL EJECUTIVO EN VIDA ESTUDIANTIL ORIENTADOR/A	34	₺ 930 745,50	2 880	1,00	0	0,00	0	0,00	2 880	1,00	0	0,00	2 880	1,00	0	0,00
030616-263	PROFESIONAL EJECUTIVO EN VIDA ESTUDIANTIL ORIENTADOR/A	34	₺ 930 745,50	2 880	1,00	0	0,00	0	0,00	2 880	1,00	0	0,00	2 880	1,00	0	0,00
030616-263	PROFESIONAL EJECUTIVO EN VIDA ESTUDIANTIL ORIENTADOR/A	34	₺ 930 745,50	2 880	1,00	0	0,00	0	0,00	2 880	1,00	0	0,00	2 880	1,00	0	0,00

Universidad Nacional
Programa Gestión Financiera
Sección de Presupuesto
Relación de Cargos Fijos

Periodo Anual 2021
 Del 1 de Julio al 31 de Diciembre 2021
 Recursos de Aplicación General

Código Puesto	Puesto	Cat.	Salario Base	Presupuestadas		Ejecutadas		Modificadas		Ocupadas		Congeladas		Gastadas		Disponibles	
				Horas	T.C.	Horas	T.C.	Horas	T.C.	Horas	T.C.	Horas	T.C.	Horas	T.C.	Horas	T.C.
030616-263	PROFESIONAL EJECUTIVO EN VIDA ESTUDIANTIL ORIENTADOR/A	34	₡ 930 745,50	2 880	1,00	0	0,00	0	0,00	2 880	1,00	0	0,00	2 880	1,00	0	0,00
030616-263	PROFESIONAL EJECUTIVO EN VIDA ESTUDIANTIL ORIENTADOR/A	34	₡ 930 745,50	2 880	1,00	0	0,00	0	0,00	2 880	1,00	0	0,00	2 880	1,00	0	0,00
030616-263	PROFESIONAL EJECUTIVO EN VIDA ESTUDIANTIL ORIENTADOR/A	34	₡ 930 745,50	2 880	1,00	0	0,00	0	0,00	2 880	1,00	0	0,00	2 880	1,00	0	0,00
030616-263	PROFESIONAL EJECUTIVO EN VIDA ESTUDIANTIL ORIENTADOR/A	34	₡ 930 745,50	2 880	1,00	0	0,00	0	0,00	2 880	1,00	0	0,00	2 880	1,00	0	0,00
030616-263	PROFESIONAL EJECUTIVO EN VIDA ESTUDIANTIL ORIENTADOR/A	34	₡ 930 745,50	2 880	1,00	0	0,00	0	0,00	2 880	1,00	0	0,00	2 880	1,00	0	0,00
030616-270	PROFESIONAL EJECUTIVO EN VIDA ESTUDIANTIL TRABAJADOR/A	34	₡ 930 745,50	2 880	1,00	0	0,00	0	0,00	2 880	1,00	0	0,00	2 880	1,00	0	0,00
030616-270	PROFESIONAL EJECUTIVO EN VIDA ESTUDIANTIL TRABAJADOR/A	34	₡ 930 745,50	2 880	1,00	0	0,00	0	0,00	2 880	1,00	0	0,00	2 880	1,00	0	0,00
030616-270	PROFESIONAL EJECUTIVO EN VIDA ESTUDIANTIL TRABAJADOR/A	34	₡ 930 745,50	1 440	0,50	0	0,00	0	0,00	1 440	0,50	0	0,00	1 440	0,50	0	0,00
030616-270	PROFESIONAL EJECUTIVO EN VIDA ESTUDIANTIL TRABAJADOR/A	34	₡ 930 745,50	2 880	1,00	0	0,00	0	0,00	680	0,24	0	0,00	680	0,24	2 200	0,76
030616-270	PROFESIONAL EJECUTIVO EN VIDA ESTUDIANTIL TRABAJADOR/A	34	₡ 930 745,50	2 880	1,00	0	0,00	0	0,00	2 880	1,00	0	0,00	2 880	1,00	0	0,00
030616-270	PROFESIONAL EJECUTIVO EN VIDA ESTUDIANTIL TRABAJADOR/A	34	₡ 930 745,50	1 440	0,50	0	0,00	0	0,00	1 440	0,50	0	0,00	1 440	0,50	0	0,00
030616-270	PROFESIONAL EJECUTIVO EN VIDA ESTUDIANTIL TRABAJADOR/A	34	₡ 930 745,50	2 880	1,00	0	0,00	0	0,00	2 880	1,00	0	0,00	2 880	1,00	0	0,00
030616-270	PROFESIONAL EJECUTIVO EN VIDA ESTUDIANTIL TRABAJADOR/A	34	₡ 930 745,50	0	0,00	0	0,00	1 464	0,51	1 464	0,51	0	0,00	1 464	0,51	0	0,00
030616-270	PROFESIONAL EJECUTIVO EN VIDA ESTUDIANTIL TRABAJADOR/A	34	₡ 930 745,50	1 440	0,50	0	0,00	0	0,00	1 440	0,50	0	0,00	1 440	0,50	0	0,00
030616-270	PROFESIONAL EJECUTIVO EN VIDA ESTUDIANTIL TRABAJADOR/A	34	₡ 930 745,50	2 880	1,00	0	0,00	0	0,00	2 880	1,00	0	0,00	2 880	1,00	0	0,00
030616-270	PROFESIONAL EJECUTIVO EN VIDA ESTUDIANTIL TRABAJADOR/A	34	₡ 930 745,50	0	0,00	312	0,11	0	0,00	0	0,00	0	0,00	0	0,00	312	0,11
030616-270	PROFESIONAL EJECUTIVO EN VIDA ESTUDIANTIL TRABAJADOR/A	34	₡ 930 745,50	0	0,00	312	0,11	0	0,00	0	0,00	0	0,00	0	0,00	312	0,11

Universidad Nacional
Programa Gestión Financiera
Sección de Presupuesto
Relación de Cargos Fijos

Periodo Anual 2021
Del 1 de Julio al 31 de Diciembre 2021
Recursos de Aplicación General

Código Puesto	Puesto	Cat.	Salario Base	Presupuestadas		Ejecutadas		Modificadas		Ocupadas		Congeladas		Gastadas		Disponibles	
				Horas	T.C.	Horas	T.C.	Horas	T.C.	Horas	T.C.	Horas	T.C.	Horas	T.C.	Horas	T.C.
030616-270	PROFESIONAL EJECUTIVO EN VIDA ESTUDIANTIL TRABAJADOR/A	34	₡ 930 745,50	2 880	1,00	0	0,00	0	0,00	2 880	1,00	0	0,00	2 880	1,00	0	0,00
030616-270	PROFESIONAL EJECUTIVO EN VIDA ESTUDIANTIL TRABAJADOR/A	34	₡ 930 745,50	1 440	0,50	0	0,00	0	0,00	1 440	0,50	0	0,00	1 440	0,50	0	0,00
030616-270	PROFESIONAL EJECUTIVO EN VIDA ESTUDIANTIL TRABAJADOR/A	34	₡ 930 745,50	1 440	0,50	0	0,00	0	0,00	1 440	0,50	0	0,00	1 440	0,50	0	0,00
030616-270	PROFESIONAL EJECUTIVO EN VIDA ESTUDIANTIL TRABAJADOR/A	34	₡ 930 745,50	1 440	0,50	0	0,00	0	0,00	1 440	0,50	0	0,00	1 440	0,50	0	0,00
030616-270	PROFESIONAL EJECUTIVO EN VIDA ESTUDIANTIL TRABAJADOR/A	34	₡ 930 745,50	2 880	1,00	0	0,00	0	0,00	2 872	1,00	0	0,00	2 872	1,00	8	0,00
030616-270	PROFESIONAL EJECUTIVO EN VIDA ESTUDIANTIL TRABAJADOR/A	34	₡ 930 745,50	2 880	1,00	0	0,00	0	0,00	2 880	1,00	0	0,00	2 880	1,00	0	0,00
030616-270	PROFESIONAL EJECUTIVO EN VIDA ESTUDIANTIL TRABAJADOR/A	34	₡ 930 745,50	2 880	1,00	0	0,00	0	0,00	2 880	1,00	0	0,00	2 880	1,00	0	0,00
030616-270	PROFESIONAL EJECUTIVO EN VIDA ESTUDIANTIL TRABAJADOR/A	34	₡ 930 745,50	2 880	1,00	0	0,00	0	0,00	2 880	1,00	0	0,00	2 880	1,00	0	0,00
030616-270	PROFESIONAL EJECUTIVO EN VIDA ESTUDIANTIL TRABAJADOR/A	34	₡ 930 745,50	2 880	1,00	0	0,00	0	0,00	2 880	1,00	0	0,00	2 880	1,00	0	0,00
030616-270	PROFESIONAL EJECUTIVO EN VIDA ESTUDIANTIL TRABAJADOR/A	34	₡ 930 745,50	2 880	1,00	0	0,00	-1 464	-0,51	1 416	0,49	0	0,00	1 416	0,49	0	0,00
030616-270	PROFESIONAL EJECUTIVO EN VIDA ESTUDIANTIL TRABAJADOR/A	34	₡ 930 745,50	2 880	1,00	0	0,00	0	0,00	2 880	1,00	0	0,00	2 880	1,00	0	0,00
030616-270	PROFESIONAL EJECUTIVO EN VIDA ESTUDIANTIL TRABAJADOR/A	34	₡ 930 745,50	2 880	1,00	0	0,00	0	0,00	2 880	1,00	0	0,00	2 880	1,00	0	0,00
030616-271	PROFESIONAL EJECUTIVO EN VIDA ESTUDIANTIL PSICOLOGO/A	34	₡ 930 745,50	2 880	1,00	0	0,00	0	0,00	2 880	1,00	0	0,00	2 880	1,00	0	0,00
030616-271	PROFESIONAL EJECUTIVO EN VIDA ESTUDIANTIL PSICOLOGO/A	34	₡ 930 745,50	2 880	1,00	0	0,00	0	0,00	2 880	1,00	0	0,00	2 880	1,00	0	0,00
030616-271	PROFESIONAL EJECUTIVO EN VIDA ESTUDIANTIL PSICOLOGO/A	34	₡ 930 745,50	0	0,00	36	0,01	0	0,00	36	0,01	0	0,00	36	0,01	0	0,00
030616-271	PROFESIONAL EJECUTIVO EN VIDA ESTUDIANTIL PSICOLOGO/A	34	₡ 930 745,50	2 880	1,00	0	0,00	0	0,00	2 880	1,00	0	0,00	2 880	1,00	0	0,00
030616-271	PROFESIONAL EJECUTIVO EN VIDA ESTUDIANTIL PSICOLOGO/A	34	₡ 930 745,50	2 880	1,00	0	0,00	0	0,00	2 848	0,99	0	0,00	2 848	0,99	32	0,01
030616-271	PROFESIONAL EJECUTIVO EN VIDA ESTUDIANTIL PSICOLOGO/A	34	₡ 930 745,50	1 440	0,50	0	0,00	0	0,00	1 388	0,48	0	0,00	1 388	0,48	52	0,02
030616-271	PROFESIONAL EJECUTIVO EN VIDA ESTUDIANTIL PSICOLOGO/A	34	₡ 930 745,50	1 440	0,50	0	0,00	0	0,00	1 440	0,50	0	0,00	1 440	0,50	0	0,00
030616-271	PROFESIONAL EJECUTIVO EN VIDA ESTUDIANTIL PSICOLOGO/A	34	₡ 930 745,50	2 880	1,00	0	0,00	0	0,00	2 880	1,00	0	0,00	2 880	1,00	0	0,00

Universidad Nacional
Programa Gestión Financiera
Sección de Presupuesto
Relación de Cargos Fijos

Periodo Anual 2021
 Del 1 de Julio al 31 de Diciembre 2021
 Recursos de Aplicación General

Código Puesto	Puesto	Cat.	Salario Base	Presupuestadas		Ejecutadas		Modificadas		Ocupadas		Congeladas		Gastadas		Disponibles	
				Horas	T.C.	Horas	T.C.	Horas	T.C.	Horas	T.C.	Horas	T.C.	Horas	T.C.	Horas	T.C.
030616-271	PROFESIONAL EJECUTIVO EN VIDA ESTUDIANTIL PSICOLOGO/A	34	₺ 930 745,50	2 880	1,00	0	0,00	0	0,00	2 880	1,00	0	0,00	2 880	1,00	0	0,00
030616-271	PROFESIONAL EJECUTIVO EN VIDA ESTUDIANTIL PSICOLOGO/A	34	₺ 930 745,50	0	0,00	1 136	0,39	0	0,00	1 136	0,39	0	0,00	1 136	0,39	0	0,00
030616-273	PROFESIONAL EJECUTIVO EN VIDA ESTUDIANTIL PSICOPEDAGOGO/A	34	₺ 930 745,50	0	0,00	1 136	0,39	0	0,00	760	0,26	0	0,00	760	0,26	376	0,13
030616-273	PROFESIONAL EJECUTIVO EN VIDA ESTUDIANTIL PSICOPEDAGOGO/A	34	₺ 930 745,50	2 880	1,00	0	0,00	0	0,00	2 880	1,00	0	0,00	2 880	1,00	0	0,00
030616-273	PROFESIONAL EJECUTIVO EN VIDA ESTUDIANTIL PSICOPEDAGOGO/A	34	₺ 930 745,50	2 880	1,00	0	0,00	0	0,00	2 880	1,00	0	0,00	2 880	1,00	0	0,00
030616-273	PROFESIONAL EJECUTIVO EN VIDA ESTUDIANTIL PSICOPEDAGOGO/A	34	₺ 930 745,50	2 880	1,00	0	0,00	0	0,00	2 880	1,00	0	0,00	2 880	1,00	0	0,00
030616-273	PROFESIONAL EJECUTIVO EN VIDA ESTUDIANTIL PSICOPEDAGOGO/A	34	₺ 930 745,50	2 880	1,00	0	0,00	0	0,00	2 880	1,00	0	0,00	2 880	1,00	0	0,00
030616-273	PROFESIONAL EJECUTIVO EN VIDA ESTUDIANTIL PSICOPEDAGOGO/A	34	₺ 930 745,50	2 880	1,00	0	0,00	0	0,00	2 880	1,00	0	0,00	2 880	1,00	0	0,00
030616-439	PROFESIONAL EJECUTIVO EN VIDA ESTUDIANTIL NUTRICIONISTA	34	₺ 930 745,50	2 880	1,00	0	0,00	0	0,00	2 880	1,00	0	0,00	2 880	1,00	0	0,00
030616-464	PROFESIONAL EJECUTIVO EN VIDA ESTUDIANTIL COORDINADOR/A DE	34	₺ 930 745,50	2 880	1,00	0	0,00	-1 440	-0,50	1 440	0,50	0	0,00	1 440	0,50	0	0,00
030616-464	PROFESIONAL EJECUTIVO EN VIDA ESTUDIANTIL COORDINADOR/A DE	34	₺ 930 745,50	0	0,00	0	0,00	1 440	0,50	1 440	0,50	0	0,00	1 440	0,50	0	0,00
030616-465	PROFESIONAL EJECUTIVO EN VIDA ESTUDIANTIL BECAS Y BENEFICIOS	34	₺ 930 745,50	2 880	1,00	0	0,00	0	0,00	2 880	1,00	0	0,00	2 880	1,00	0	0,00
030616-465	PROFESIONAL EJECUTIVO EN VIDA ESTUDIANTIL BECAS Y BENEFICIOS	34	₺ 930 745,50	2 880	1,00	0	0,00	0	0,00	2 880	1,00	0	0,00	2 880	1,00	0	0,00
030616-465	PROFESIONAL EJECUTIVO EN VIDA ESTUDIANTIL BECAS Y BENEFICIOS	34	₺ 930 745,50	2 880	1,00	0	0,00	0	0,00	2 880	1,00	0	0,00	2 880	1,00	0	0,00
030621-418	PROFESIONAL EJECUTIVO EN SERVICIOS DE APOYO A LA	34	₺ 930 745,50	2 880	1,00	0	0,00	0	0,00	2 880	1,00	0	0,00	2 880	1,00	0	0,00
030701-17	PROFESIONAL ANALISTA EN SERVICIOS GENERALES JEFE/A DE	35	₺ 991 241,58	2 880	1,00	0	0,00	0	0,00	2 880	1,00	0	0,00	2 880	1,00	0	0,00
030701-18	PROFESIONAL ANALISTA EN SERVICIOS GENERALES JEFE/A DE	35	₺ 991 241,58	2 880	1,00	0	0,00	0	0,00	2 880	1,00	0	0,00	2 880	1,00	0	0,00
030701-19	PROFESIONAL ANALISTA EN SERVICIOS GENERALES JEFE/A DE	35	₺ 991 241,58	2 880	1,00	0	0,00	0	0,00	2 880	1,00	0	0,00	2 880	1,00	0	0,00
030704-49	PROFESIONAL ANALISTA EN SERVICIOS ADMINISTRATIVOS	35	₺ 991 241,58	2 880	1,00	0	0,00	0	0,00	2 880	1,00	0	0,00	2 880	1,00	0	0,00
030704-49	PROFESIONAL ANALISTA EN SERVICIOS ADMINISTRATIVOS	35	₺ 991 241,58	2 880	1,00	0	0,00	0	0,00	2 880	1,00	0	0,00	2 880	1,00	0	0,00

Universidad Nacional
Programa Gestión Financiera
Sección de Presupuesto
Relación de Cargos Fijos

Periodo Anual 2021
 Del 1 de Julio al 31 de Diciembre 2021
 Recursos de Aplicación General

Código Puesto	Puesto	Cat.	Salario Base	Presupuestadas		Ejecutadas		Modificadas		Ocupadas		Congeladas		Gastadas		Disponibles	
				Horas	T.C.	Horas	T.C.	Horas	T.C.	Horas	T.C.	Horas	T.C.	Horas	T.C.	Horas	T.C.
030704-49	PROFESIONAL ANALISTA EN SERVICIOS ADMINISTRATIVOS	35	₡ 991 241,58	2 880	1,00	0	0,00	0	0,00	2 880	1,00	0	0,00	2 880	1,00	0	0,00
030704-49	PROFESIONAL ANALISTA EN SERVICIOS ADMINISTRATIVOS	35	₡ 991 241,58	2 880	1,00	0	0,00	0	0,00	2 880	1,00	0	0,00	2 880	1,00	0	0,00
030704-49	PROFESIONAL ANALISTA EN SERVICIOS ADMINISTRATIVOS	35	₡ 991 241,58	2 880	1,00	0	0,00	0	0,00	2 880	1,00	0	0,00	2 880	1,00	0	0,00
030704-49	PROFESIONAL ANALISTA EN SERVICIOS ADMINISTRATIVOS	35	₡ 991 241,58	2 880	1,00	0	0,00	0	0,00	2 880	1,00	0	0,00	2 880	1,00	0	0,00
030704-49	PROFESIONAL ANALISTA EN SERVICIOS ADMINISTRATIVOS	35	₡ 991 241,58	2 880	1,00	0	0,00	0	0,00	2 880	1,00	0	0,00	2 880	1,00	0	0,00
030704-49	PROFESIONAL ANALISTA EN SERVICIOS ADMINISTRATIVOS	35	₡ 991 241,58	2 880	1,00	0	0,00	0	0,00	2 880	1,00	0	0,00	2 880	1,00	0	0,00
030704-50	PROFESIONAL ANALISTA EN SERVICIOS ADMINISTRATIVOS	35	₡ 991 241,58	2 880	1,00	0	0,00	0	0,00	2 880	1,00	0	0,00	2 880	1,00	0	0,00
030704-51	PROFESIONAL ANALISTA EN SERVICIOS ADMINISTRATIVOS	35	₡ 991 241,58	2 880	1,00	0	0,00	0	0,00	0	0,00	0	0,00	0	0,00	2 880	1,00
030704-51	PROFESIONAL ANALISTA EN SERVICIOS ADMINISTRATIVOS	35	₡ 991 241,58	2 880	1,00	0	0,00	0	0,00	2 880	1,00	0	0,00	2 880	1,00	0	0,00
030704-51	PROFESIONAL ANALISTA EN SERVICIOS ADMINISTRATIVOS	35	₡ 991 241,58	2 880	1,00	0	0,00	0	0,00	2 880	1,00	0	0,00	2 880	1,00	0	0,00
030704-51	PROFESIONAL ANALISTA EN SERVICIOS ADMINISTRATIVOS	35	₡ 991 241,58	2 880	1,00	0	0,00	0	0,00	2 880	1,00	0	0,00	2 880	1,00	0	0,00
030705-341	PROFESIONAL ANALISTA EN PLANEAMIENTO ESPACIAL	35	₡ 991 241,58	0	0,00	0	0,00	240	0,08	240	0,08	0	0,00	240	0,08	0	0,00
030705-341	PROFESIONAL ANALISTA EN PLANEAMIENTO ESPACIAL	35	₡ 991 241,58	0	0,00	0	0,00	480	0,17	480	0,17	0	0,00	480	0,17	0	0,00
030705-341	PROFESIONAL ANALISTA EN PLANEAMIENTO ESPACIAL	35	₡ 991 241,58	0	0,00	0	0,00	1 200	0,42	1 200	0,42	0	0,00	1 200	0,42	0	0,00
030705-341	PROFESIONAL ANALISTA EN PLANEAMIENTO ESPACIAL	35	₡ 991 241,58	0	0,00	0	0,00	960	0,33	960	0,33	0	0,00	960	0,33	0	0,00
030705-348	PROFESIONAL ANALISTA EN PLANEAMIENTO ESPACIAL	35	₡ 991 241,58	2 880	1,00	0	0,00	0	0,00	2 880	1,00	0	0,00	2 880	1,00	0	0,00
030705-348	PROFESIONAL ANALISTA EN PLANEAMIENTO ESPACIAL	35	₡ 991 241,58	0	0,00	0	0,00	240	0,08	240	0,08	0	0,00	240	0,08	0	0,00
030705-348	PROFESIONAL ANALISTA EN PLANEAMIENTO ESPACIAL	35	₡ 991 241,58	0	0,00	0	0,00	1 088	0,38	1 088	0,38	0	0,00	1 088	0,38	0	0,00
030705-348	PROFESIONAL ANALISTA EN PLANEAMIENTO ESPACIAL	35	₡ 991 241,58	2 880	1,00	0	0,00	0	0,00	2 880	1,00	0	0,00	2 880	1,00	0	0,00
030705-348	PROFESIONAL ANALISTA EN PLANEAMIENTO ESPACIAL	35	₡ 991 241,58	0	0,00	0	0,00	1 200	0,42	1 200	0,42	0	0,00	1 200	0,42	0	0,00
030705-79	PROFESIONAL ANALISTA EN PLANEAMIENTO ESPACIAL	35	₡ 991 241,58	0	0,00	0	0,00	660	0,23	378	0,13	0	0,00	378	0,13	282	0,10
030705-79	PROFESIONAL ANALISTA EN PLANEAMIENTO ESPACIAL	35	₡ 991 241,58	2 880	1,00	0	0,00	0	0,00	0	0,00	0	0,00	0	0,00	2 880	1,00
030705-79	PROFESIONAL ANALISTA EN PLANEAMIENTO ESPACIAL	35	₡ 991 241,58	2 880	1,00	0	0,00	0	0,00	2 880	1,00	0	0,00	2 880	1,00	0	0,00
030705-79	PROFESIONAL ANALISTA EN PLANEAMIENTO ESPACIAL	35	₡ 991 241,58	2 880	1,00	0	0,00	0	0,00	2 880	1,00	0	0,00	2 880	1,00	0	0,00
030705-79	PROFESIONAL ANALISTA EN PLANEAMIENTO ESPACIAL	35	₡ 991 241,58	2 880	1,00	0	0,00	0	0,00	2 880	1,00	0	0,00	2 880	1,00	0	0,00
030705-79	PROFESIONAL ANALISTA EN PLANEAMIENTO ESPACIAL	35	₡ 991 241,58	2 880	1,00	0	0,00	0	0,00	2 880	1,00	0	0,00	2 880	1,00	0	0,00

Universidad Nacional
Programa Gestión Financiera
Sección de Presupuesto
Relación de Cargos Fijos

Periodo Anual 2021
 Del 1 de Julio al 31 de Diciembre 2021
 Recursos de Aplicación General

Código Puesto	Puesto	Cat.	Salario Base	Presupuestadas		Ejecutadas		Modificadas		Ocupadas		Congeladas		Gastadas		Disponibles	
				Horas	T.C.	Horas	T.C.	Horas	T.C.	Horas	T.C.	Horas	T.C.	Horas	T.C.	Horas	T.C.
030705-79	PROFESIONAL ANALISTA EN PLANEAMIENTO ESPACIAL	35	₡ 991 241,58	720	0,25	0	0,00	-660	-0,23	0	0,00	0	0,00	0	0,00	60	0,02
030705-79	PROFESIONAL ANALISTA EN PLANEAMIENTO ESPACIAL	35	₡ 991 241,58	2 880	1,00	0	0,00	0	0,00	2 880	1,00	0	0,00	2 880	1,00	0	0,00
030705-80	PROFESIONAL ANALISTA EN PLANEAMIENTO ESPACIAL	35	₡ 991 241,58	2 880	1,00	0	0,00	0	0,00	2 880	1,00	0	0,00	2 880	1,00	0	0,00
030705-81	PROFESIONAL ANALISTA EN PLANEAMIENTO ESPACIAL	35	₡ 991 241,58	2 880	1,00	0	0,00	0	0,00	2 880	1,00	0	0,00	2 880	1,00	0	0,00
030706-95	PROFESIONAL ANALISTA EN PROVEEDURIA	35	₡ 991 241,58	2 880	1,00	0	0,00	0	0,00	2 880	1,00	0	0,00	2 880	1,00	0	0,00
030706-95	ADMINISTRADOR/A PROFESIONAL ANALISTA EN PROVEEDURIA	35	₡ 991 241,58	2 880	1,00	0	0,00	0	0,00	2 880	1,00	0	0,00	2 880	1,00	0	0,00
030706-95	ADMINISTRADOR/A PROFESIONAL ANALISTA EN PROVEEDURIA	35	₡ 991 241,58	2 880	1,00	0	0,00	0	0,00	2 880	1,00	0	0,00	2 880	1,00	0	0,00
030706-95	ADMINISTRADOR/A PROFESIONAL ANALISTA EN PROVEEDURIA	35	₡ 991 241,58	2 880	1,00	0	0,00	0	0,00	2 880	1,00	0	0,00	2 880	1,00	0	0,00
030706-95	ADMINISTRADOR/A PROFESIONAL ANALISTA EN PROVEEDURIA	35	₡ 991 241,58	2 880	1,00	0	0,00	0	0,00	2 880	1,00	0	0,00	2 880	1,00	0	0,00
030706-95	ADMINISTRADOR/A PROFESIONAL ANALISTA EN PROVEEDURIA	35	₡ 991 241,58	2 880	1,00	0	0,00	0	0,00	2 880	1,00	0	0,00	2 880	1,00	0	0,00
030706-95	ADMINISTRADOR/A PROFESIONAL ANALISTA EN PROVEEDURIA	35	₡ 991 241,58	2 880	1,00	0	0,00	0	0,00	2 880	1,00	0	0,00	2 880	1,00	0	0,00
030706-95	ADMINISTRADOR/A PROFESIONAL ANALISTA EN PROVEEDURIA	35	₡ 991 241,58	2 880	1,00	0	0,00	0	0,00	2 880	1,00	0	0,00	2 880	1,00	0	0,00
030706-95	ADMINISTRADOR/A PROFESIONAL ANALISTA EN PROVEEDURIA	35	₡ 991 241,58	2 880	1,00	0	0,00	0	0,00	2 880	1,00	0	0,00	2 880	1,00	0	0,00
030706-95	ADMINISTRADOR/A PROFESIONAL ANALISTA EN PROVEEDURIA	35	₡ 991 241,58	2 880	1,00	0	0,00	0	0,00	2 880	1,00	0	0,00	2 880	1,00	0	0,00
030706-95	ADMINISTRADOR/A PROFESIONAL ANALISTA EN PROVEEDURIA	35	₡ 991 241,58	2 880	1,00	0	0,00	0	0,00	2 880	1,00	0	0,00	2 880	1,00	0	0,00
030706-95	ADMINISTRADOR/A PROFESIONAL ANALISTA EN PROVEEDURIA	35	₡ 991 241,58	2 880	1,00	0	0,00	0	0,00	2 880	1,00	0	0,00	2 880	1,00	0	0,00
030706-95	ADMINISTRADOR/A PROFESIONAL ANALISTA EN PROVEEDURIA	35	₡ 991 241,58	2 880	1,00	0	0,00	0	0,00	2 880	1,00	0	0,00	2 880	1,00	0	0,00
030706-96	ADMINISTRADOR/A PROFESIONAL ANALISTA EN PROVEEDURIA	35	₡ 991 241,58	2 880	1,00	0	0,00	0	0,00	2 880	1,00	0	0,00	2 880	1,00	0	0,00
030706-96	ADMINISTRADOR/A PROFESIONAL ANALISTA EN PROVEEDURIA	35	₡ 991 241,58	2 880	1,00	0	0,00	0	0,00	2 880	1,00	0	0,00	2 880	1,00	0	0,00
030706-96	ADMINISTRADOR/A PROFESIONAL ANALISTA EN PROVEEDURIA	35	₡ 991 241,58	2 880	1,00	0	0,00	0	0,00	2 880	1,00	0	0,00	2 880	1,00	0	0,00
030706-97	ADMINISTRADOR/A PROFESIONAL ANALISTA EN PROVEEDURIA	35	₡ 991 241,58	2 880	1,00	0	0,00	0	0,00	2 880	1,00	0	0,00	2 880	1,00	0	0,00

Universidad Nacional
Programa Gestión Financiera
Sección de Presupuesto
Relación de Cargos Fijos

Periodo Anual 2021
 Del 1 de Julio al 31 de Diciembre 2021
 Recursos de Aplicación General

Código Puesto	Puesto	Cat.	Salario Base	Presupuestadas		Ejecutadas		Modificadas		Ocupadas		Congeladas		Gastadas		Disponibles	
				Horas	T.C.	Horas	T.C.	Horas	T.C.	Horas	T.C.	Horas	T.C.	Horas	T.C.	Horas	T.C.
030708-117	PROFESIONAL ANALISTA EN DESARROLLO HUMANO	35	₺ 991 241,58	2 880	1,00	0	0,00	0	0,00	2 880	1,00	0	0,00	2 880	1,00	0	0,00
030708-117	PROFESIONAL ANALISTA EN DESARROLLO HUMANO	35	₺ 991 241,58	2 880	1,00	0	0,00	0	0,00	2 880	1,00	0	0,00	2 880	1,00	0	0,00
030708-117	PROFESIONAL ANALISTA EN DESARROLLO HUMANO	35	₺ 991 241,58	2 880	1,00	0	0,00	0	0,00	2 880	1,00	0	0,00	2 880	1,00	0	0,00
030708-117	PROFESIONAL ANALISTA EN DESARROLLO HUMANO	35	₺ 991 241,58	2 880	1,00	0	0,00	0	0,00	2 880	1,00	0	0,00	2 880	1,00	0	0,00
030708-117	PROFESIONAL ANALISTA EN DESARROLLO HUMANO	35	₺ 991 241,58	2 880	1,00	0	0,00	0	0,00	2 880	1,00	0	0,00	2 880	1,00	0	0,00
030708-119	PROFESIONAL ANALISTA EN DESARROLLO HUMANO	35	₺ 991 241,58	2 880	1,00	0	0,00	0	0,00	2 880	1,00	0	0,00	2 880	1,00	0	0,00
030708-119	PROFESIONAL ANALISTA EN DESARROLLO HUMANO	35	₺ 991 241,58	2 880	1,00	0	0,00	0	0,00	2 880	1,00	0	0,00	2 880	1,00	0	0,00
030708-120	PROFESIONAL ANALISTA EN DESARROLLO HUMANO	35	₺ 991 241,58	2 880	1,00	0	0,00	0	0,00	2 880	1,00	0	0,00	2 880	1,00	0	0,00
030708-121	PROFESIONAL ANALISTA EN DESARROLLO HUMANO	35	₺ 991 241,58	2 880	1,00	0	0,00	0	0,00	2 880	1,00	0	0,00	2 880	1,00	0	0,00
030709-134	PROFESIONAL ANALISTA EN DESARROLLO TECNOLOGICO	35	₺ 991 241,58	2 880	1,00	0	0,00	0	0,00	2 880	1,00	0	0,00	2 880	1,00	0	0,00
030709-134	PROFESIONAL ANALISTA EN DESARROLLO TECNOLOGICO	35	₺ 991 241,58	2 880	1,00	0	0,00	0	0,00	2 880	1,00	0	0,00	2 880	1,00	0	0,00
030709-134	PROFESIONAL ANALISTA EN DESARROLLO TECNOLOGICO	35	₺ 991 241,58	2 880	1,00	0	0,00	0	0,00	2 880	1,00	0	0,00	2 880	1,00	0	0,00
030709-134	PROFESIONAL ANALISTA EN DESARROLLO TECNOLOGICO	35	₺ 991 241,58	2 880	1,00	0	0,00	0	0,00	2 880	1,00	0	0,00	2 880	1,00	0	0,00
030709-134	PROFESIONAL ANALISTA EN DESARROLLO TECNOLOGICO	35	₺ 991 241,58	2 880	1,00	0	0,00	0	0,00	2 880	1,00	0	0,00	2 880	1,00	0	0,00
030709-134	PROFESIONAL ANALISTA EN DESARROLLO TECNOLOGICO	35	₺ 991 241,58	2 880	1,00	0	0,00	0	0,00	2 880	1,00	0	0,00	2 880	1,00	0	0,00
030709-134	PROFESIONAL ANALISTA EN DESARROLLO TECNOLOGICO	35	₺ 991 241,58	2 880	1,00	0	0,00	0	0,00	2 880	1,00	0	0,00	2 880	1,00	0	0,00
030709-134	PROFESIONAL ANALISTA EN DESARROLLO TECNOLOGICO	35	₺ 991 241,58	2 880	1,00	0	0,00	0	0,00	2 880	1,00	0	0,00	2 880	1,00	0	0,00
030709-134	PROFESIONAL ANALISTA EN DESARROLLO TECNOLOGICO	35	₺ 991 241,58	2 880	1,00	0	0,00	0	0,00	2 880	1,00	0	0,00	2 880	1,00	0	0,00
030709-134	PROFESIONAL ANALISTA EN DESARROLLO TECNOLOGICO	35	₺ 991 241,58	2 880	1,00	0	0,00	0	0,00	2 880	1,00	0	0,00	2 880	1,00	0	0,00
030709-135	PROFESIONAL ANALISTA EN DESARROLLO TECNOLOGICO	35	₺ 991 241,58	2 880	1,00	0	0,00	0	0,00	2 880	1,00	0	0,00	2 880	1,00	0	0,00
030709-135	PROFESIONAL ANALISTA EN DESARROLLO TECNOLOGICO	35	₺ 991 241,58	2 880	1,00	0	0,00	0	0,00	2 880	1,00	0	0,00	2 880	1,00	0	0,00
030709-135	PROFESIONAL ANALISTA EN DESARROLLO TECNOLOGICO	35	₺ 991 241,58	2 880	1,00	0	0,00	0	0,00	2 880	1,00	0	0,00	2 880	1,00	0	0,00
030709-136	PROFESIONAL ANALISTA EN DESARROLLO TECNOLOGICO	35	₺ 991 241,58	0	0,00	0	0,00	2 640	0,92	2 640	0,92	0	0,00	2 640	0,92	0	0,00
030709-137	PROFESIONAL ANALISTA EN DESARROLLO TECNOLOGICO	35	₺ 991 241,58	2 880	1,00	0	0,00	0	0,00	2 880	1,00	0	0,00	2 880	1,00	0	0,00
030709-430	PROFESIONAL ANALISTA EN DESARROLLO TECNOLOGICO EN PLANEAMIENTO CONTROL	35	₺ 991 241,58	2 880	1,00	0	0,00	-2 640	-0,92	240	0,08	0	0,00	240	0,08	0	0,00
030710-145	PROFESIONAL ANALISTA EN PLANEAMIENTO CONTROL	35	₺ 991 241,58	2 880	1,00	0	0,00	0	0,00	2 880	1,00	0	0,00	2 880	1,00	0	0,00
030710-145	PROFESIONAL ANALISTA EN PLANEAMIENTO CONTROL	35	₺ 991 241,58	2 880	1,00	0	0,00	0	0,00	2 776	0,96	0	0,00	2 776	0,96	104	0,04

Universidad Nacional
Programa Gestión Financiera
Sección de Presupuesto
Relación de Cargos Fijos

Periodo Anual 2021
 Del 1 de Julio al 31 de Diciembre 2021
 Recursos de Aplicación General

Código Puesto	Puesto	Cat.	Salario Base	Presupuestadas		Ejecutadas		Modificadas		Ocupadas		Congeladas		Gastadas		Disponibles	
				Horas	T.C.	Horas	T.C.	Horas	T.C.	Horas	T.C.	Horas	T.C.	Horas	T.C.	Horas	T.C.
030710-145	PROFESIONAL ANALISTA EN PLANEAMIENTO CONTROL	35	₡ 991 241,58	0	0,00	288	0,10	0	0,00	288	0,10	0	0,00	288	0,10	0	0,00
030710-145	PROFESIONAL ANALISTA EN PLANEAMIENTO CONTROL	35	₡ 991 241,58	0	0,00	0	0,00	1 136	0,39	1 120	0,39	0	0,00	1 120	0,39	16	0,01
030710-145	PROFESIONAL ANALISTA EN PLANEAMIENTO CONTROL	35	₡ 991 241,58	2 880	1,00	0	0,00	0	0,00	2 880	1,00	0	0,00	2 880	1,00	0	0,00
030710-145	PROFESIONAL ANALISTA EN PLANEAMIENTO CONTROL	35	₡ 991 241,58	2 880	1,00	0	0,00	0	0,00	2 880	1,00	0	0,00	2 880	1,00	0	0,00
030710-145	PROFESIONAL ANALISTA EN PLANEAMIENTO CONTROL	35	₡ 991 241,58	2 880	1,00	0	0,00	0	0,00	2 208	0,77	0	0,00	2 208	0,77	672	0,23
030710-145	PROFESIONAL ANALISTA EN PLANEAMIENTO CONTROL	35	₡ 991 241,58	2 880	1,00	0	0,00	0	0,00	2 880	1,00	0	0,00	2 880	1,00	0	0,00
030710-145	PROFESIONAL ANALISTA EN PLANEAMIENTO CONTROL	35	₡ 991 241,58	2 880	1,00	0	0,00	0	0,00	2 864	0,99	0	0,00	2 864	0,99	16	0,01
030710-145	PROFESIONAL ANALISTA EN PLANEAMIENTO CONTROL	35	₡ 991 241,58	2 880	1,00	0	0,00	0	0,00	2 880	1,00	0	0,00	2 880	1,00	0	0,00
030710-145	PROFESIONAL ANALISTA EN PLANEAMIENTO CONTROL	35	₡ 991 241,58	0	0,00	0	0,00	544	0,19	0	0,00	544	0,19	544	0,19	0	0,00
030711-151	PROFESIONAL ANALISTA EN RELACIONES INTERNAS Y	35	₡ 991 241,58	2 880	1,00	0	0,00	0	0,00	2 880	1,00	0	0,00	2 880	1,00	0	0,00
030711-151	PROFESIONAL ANALISTA EN RELACIONES INTERNAS Y	35	₡ 991 241,58	2 880	1,00	0	0,00	0	0,00	2 880	1,00	0	0,00	2 880	1,00	0	0,00
030711-151	PROFESIONAL ANALISTA EN RELACIONES INTERNAS Y	35	₡ 991 241,58	2 880	1,00	0	0,00	0	0,00	2 880	1,00	0	0,00	2 880	1,00	0	0,00
030711-151	PROFESIONAL ANALISTA EN RELACIONES INTERNAS Y	35	₡ 991 241,58	2 880	1,00	0	0,00	0	0,00	2 880	1,00	0	0,00	2 880	1,00	0	0,00
030711-151	PROFESIONAL ANALISTA EN RELACIONES INTERNAS Y	35	₡ 991 241,58	2 880	1,00	0	0,00	0	0,00	2 880	1,00	0	0,00	2 880	1,00	0	0,00
030711-151	PROFESIONAL ANALISTA EN RELACIONES INTERNAS Y	35	₡ 991 241,58	2 880	1,00	0	0,00	0	0,00	2 880	1,00	0	0,00	2 880	1,00	0	0,00
030711-151	PROFESIONAL ANALISTA EN RELACIONES INTERNAS Y	35	₡ 991 241,58	2 880	1,00	0	0,00	0	0,00	2 880	1,00	0	0,00	2 880	1,00	0	0,00
030711-152	PROFESIONAL ANALISTA EN RELACIONES INTERNAS Y	35	₡ 991 241,58	2 880	1,00	0	0,00	0	0,00	2 880	1,00	0	0,00	2 880	1,00	0	0,00
030711-152	PROFESIONAL ANALISTA EN RELACIONES INTERNAS Y	35	₡ 991 241,58	2 880	1,00	0	0,00	0	0,00	2 880	1,00	0	0,00	2 880	1,00	0	0,00
030711-152	PROFESIONAL ANALISTA EN RELACIONES INTERNAS Y	35	₡ 991 241,58	2 880	1,00	0	0,00	0	0,00	2 880	1,00	0	0,00	2 880	1,00	0	0,00
030711-422	PROFESIONAL ANALISTA EN RELACIONES INTERNAS Y	35	₡ 991 241,58	2 880	1,00	0	0,00	0	0,00	2 880	1,00	0	0,00	2 880	1,00	0	0,00
030714-198	SISTEMA DE INFORMACION PROFESIONAL ANALISTA EN	35	₡ 991 241,58	2 880	1,00	0	0,00	0	0,00	2 880	1,00	0	0,00	2 880	1,00	0	0,00
030714-199	SISTEMA DE INFORMACION PROFESIONAL ANALISTA EN	35	₡ 991 241,58	2 880	1,00	0	0,00	0	0,00	2 440	0,85	0	0,00	2 440	0,85	440	0,15
030714-199	SISTEMA DE INFORMACION PROFESIONAL ANALISTA EN	35	₡ 991 241,58	2 880	1,00	0	0,00	0	0,00	2 880	1,00	0	0,00	2 880	1,00	0	0,00
030714-199	SISTEMA DE INFORMACION PROFESIONAL ANALISTA EN	35	₡ 991 241,58	2 880	1,00	0	0,00	0	0,00	2 880	1,00	0	0,00	2 880	1,00	0	0,00
030714-199	SISTEMA DE INFORMACION PROFESIONAL ANALISTA EN	35	₡ 991 241,58	2 880	1,00	0	0,00	0	0,00	2 400	0,83	0	0,00	2 400	0,83	480	0,17
030714-199	SISTEMA DE INFORMACION PROFESIONAL ANALISTA EN	35	₡ 991 241,58	2 880	1,00	0	0,00	0	0,00	2 880	1,00	0	0,00	2 880	1,00	0	0,00

Universidad Nacional
Programa Gestión Financiera
Sección de Presupuesto
Relación de Cargos Fijos

Periodo Anual 2021
 Del 1 de Julio al 31 de Diciembre 2021
 Recursos de Aplicación General

Código Puesto	Puesto	Cat.	Salario Base	Presupuestadas		Ejecutadas		Modificadas		Ocupadas		Congeladas		Gastadas		Disponibles	
				Horas	T.C.	Horas	T.C.	Horas	T.C.	Horas	T.C.	Horas	T.C.	Horas	T.C.	Horas	T.C.
030716-218	PROFESIONAL ANALISTA EN VIDA ESTUDIANTIL TRABAJADOR/A	35	₺ 991 241,58	2 880	1,00	0	0,00	0	0,00	2 880	1,00	0	0,00	2 880	1,00	0	0,00
030716-218	PROFESIONAL ANALISTA EN VIDA ESTUDIANTIL TRABAJADOR/A	35	₺ 991 241,58	2 880	1,00	0	0,00	0	0,00	2 880	1,00	0	0,00	2 880	1,00	0	0,00
030716-218	PROFESIONAL ANALISTA EN VIDA ESTUDIANTIL TRABAJADOR/A	35	₺ 991 241,58	2 880	1,00	0	0,00	0	0,00	2 880	1,00	0	0,00	2 880	1,00	0	0,00
030716-218	PROFESIONAL ANALISTA EN VIDA ESTUDIANTIL TRABAJADOR/A	35	₺ 991 241,58	2 880	1,00	0	0,00	0	0,00	2 880	1,00	0	0,00	2 880	1,00	0	0,00
030716-218	PROFESIONAL ANALISTA EN VIDA ESTUDIANTIL TRABAJADOR/A	35	₺ 991 241,58	2 880	1,00	0	0,00	0	0,00	2 880	1,00	0	0,00	2 880	1,00	0	0,00
030716-218	PROFESIONAL ANALISTA EN VIDA ESTUDIANTIL TRABAJADOR/A	35	₺ 991 241,58	2 880	1,00	0	0,00	0	0,00	2 880	1,00	0	0,00	2 880	1,00	0	0,00
030716-283	PROFESIONAL ANALISTA EN VIDA ESTUDIANTIL ORIENTADOR/A	35	₺ 991 241,58	2 880	1,00	0	0,00	0	0,00	2 880	1,00	0	0,00	2 880	1,00	0	0,00
030721-410	PROFESIONAL ANALISTA EN SERVICIOS DE APOYO A LA	35	₺ 991 241,58	2 880	1,00	0	0,00	-568	-0,20	968	0,34	0	0,00	968	0,34	1 344	0,47
030805-427	PROFESIONAL ESPECIALISTA EN PLANEAMIENTO ESPACIAL JEFE	36	₺ 1 065 584,99	2 880	1,00	0	0,00	0	0,00	2 880	1,00	0	0,00	2 880	1,00	0	0,00
030805-428	PROFESIONAL ESPECIALISTA EN PLANEAMIENTO ESPACIAL JEFE	36	₺ 1 065 584,99	2 880	1,00	0	0,00	0	0,00	2 880	1,00	0	0,00	2 880	1,00	0	0,00
030805-85	PROFESIONAL ESPECIALISTA EN PLANEAMIENTO ESPACIAL	36	₺ 1 065 584,99	2 880	1,00	0	0,00	0	0,00	2 880	1,00	0	0,00	2 880	1,00	0	0,00
030805-86	PROFESIONAL ESPECIALISTA EN PLANEAMIENTO ESPACIAL	36	₺ 1 065 584,99	2 880	1,00	0	0,00	0	0,00	2 880	1,00	0	0,00	2 880	1,00	0	0,00
030805-87	PROFESIONAL ESPECIALISTA EN PLANEAMIENTO ESPACIAL	36	₺ 1 065 584,99	0	0,00	0	0,00	2 880	1,00	2 880	1,00	0	0,00	2 880	1,00	0	0,00
030806-100	PROFESIONAL ESPECIALISTA EN PROVEEDURIA JEFE/A DE PROCESO	36	₺ 1 065 584,99	2 880	1,00	0	0,00	0	0,00	2 880	1,00	0	0,00	2 880	1,00	0	0,00
030806-100	PROFESIONAL ESPECIALISTA EN PROVEEDURIA JEFE/A DE PROCESO	36	₺ 1 065 584,99	2 880	1,00	0	0,00	0	0,00	2 880	1,00	0	0,00	2 880	1,00	0	0,00
030806-100	PROFESIONAL ESPECIALISTA EN PROVEEDURIA JEFE/A DE PROCESO	36	₺ 1 065 584,99	2 880	1,00	0	0,00	0	0,00	2 880	1,00	0	0,00	2 880	1,00	0	0,00
030807-109	PROFESIONAL ESPECIALISTA EN FINANCIERO CONTABLE JEFE/A DE	36	₺ 1 065 584,99	2 880	1,00	0	0,00	0	0,00	2 880	1,00	0	0,00	2 880	1,00	0	0,00
030807-109	PROFESIONAL ESPECIALISTA EN FINANCIERO CONTABLE JEFE/A DE	36	₺ 1 065 584,99	2 880	1,00	0	0,00	0	0,00	2 440	0,85	0	0,00	2 440	0,85	440	0,15
030807-109	PROFESIONAL ESPECIALISTA EN FINANCIERO CONTABLE JEFE/A DE	36	₺ 1 065 584,99	2 880	1,00	0	0,00	0	0,00	2 880	1,00	0	0,00	2 880	1,00	0	0,00

Universidad Nacional
Programa Gestión Financiera
Sección de Presupuesto
Relación de Cargos Fijos

Periodo Anual 2021
 Del 1 de Julio al 31 de Diciembre 2021
 Recursos de Aplicación General

Código Puesto	Puesto	Cat.	Salario Base	Presupuestadas		Ejecutadas		Modificadas		Ocupadas		Congeladas		Gastadas		Disponibles	
				Horas	T.C.	Horas	T.C.	Horas	T.C.	Horas	T.C.	Horas	T.C.	Horas	T.C.	Horas	T.C.
030807-109	PROFESIONAL ESPECIALISTA EN FINANCIERO CONTABLE JEFE/A DE	36	€ 1 065 584,99	2 880	1,00	0	0,00	0	0,00	2 880	1,00	0	0,00	2 880	1,00	0	0,00
030807-109	PROFESIONAL ESPECIALISTA EN FINANCIERO CONTABLE JEFE/A DE	36	€ 1 065 584,99	2 880	1,00	0	0,00	0	0,00	2 880	1,00	0	0,00	2 880	1,00	0	0,00
030807-110	PROFESIONAL ESPECIALISTA EN FINANCIERO CONTABLE	36	€ 1 065 584,99	2 880	1,00	0	0,00	0	0,00	2 880	1,00	0	0,00	2 880	1,00	0	0,00
030808-122	PROFESIONAL ESPECIALISTA EN DESARROLLO HUMANO JEFE/A DE	36	€ 1 065 584,99	2 880	1,00	0	0,00	-248	-0,09	1 728	0,60	0	0,00	1 728	0,60	904	0,31
030808-122	PROFESIONAL ESPECIALISTA EN DESARROLLO HUMANO JEFE/A DE	36	€ 1 065 584,99	2 880	1,00	0	0,00	0	0,00	2 880	1,00	0	0,00	2 880	1,00	0	0,00
030808-122	PROFESIONAL ESPECIALISTA EN DESARROLLO HUMANO JEFE/A DE	36	€ 1 065 584,99	2 880	1,00	0	0,00	0	0,00	2 880	1,00	0	0,00	2 880	1,00	0	0,00
030808-122	PROFESIONAL ESPECIALISTA EN DESARROLLO HUMANO JEFE/A DE	36	€ 1 065 584,99	2 880	1,00	0	0,00	-680	-0,24	2 200	0,76	0	0,00	2 200	0,76	0	0,00
030809-138	PROFESIONAL ESPECIALISTA EN DESARROLLO TECNOLOGICO	36	€ 1 065 584,99	2 880	1,00	0	0,00	0	0,00	2 872	1,00	0	0,00	2 872	1,00	8	0,00
030809-138	PROFESIONAL ESPECIALISTA EN DESARROLLO TECNOLOGICO	36	€ 1 065 584,99	2 880	1,00	0	0,00	0	0,00	2 880	1,00	0	0,00	2 880	1,00	0	0,00
030809-138	PROFESIONAL ESPECIALISTA EN DESARROLLO TECNOLOGICO	36	€ 1 065 584,99	2 880	1,00	0	0,00	0	0,00	2 880	1,00	0	0,00	2 880	1,00	0	0,00
030809-138	PROFESIONAL ESPECIALISTA EN DESARROLLO TECNOLOGICO	36	€ 1 065 584,99	2 880	1,00	0	0,00	0	0,00	2 880	1,00	0	0,00	2 880	1,00	0	0,00
030809-139	PROFESIONAL ESPECIALISTA EN DESARROLLO TECNOLOGICO	36	€ 1 065 584,99	2 880	1,00	0	0,00	0	0,00	2 880	1,00	0	0,00	2 880	1,00	0	0,00
030810-146	PROFESIONAL ESPECIALISTA EN PLANEAMIENTO JEFE/A DE	36	€ 1 065 584,99	0	0,00	688	0,24	0	0,00	448	0,16	0	0,00	448	0,16	240	0,08
030810-146	PROFESIONAL ESPECIALISTA EN PLANEAMIENTO JEFE/A DE	36	€ 1 065 584,99	2 880	1,00	0	0,00	0	0,00	2 760	0,96	0	0,00	2 760	0,96	120	0,04
030810-146	PROFESIONAL ESPECIALISTA EN PLANEAMIENTO JEFE/A DE	36	€ 1 065 584,99	2 880	1,00	0	0,00	-2 880	-1,00	0	0,00	0	0,00	0	0,00	0	0,00
030810-146	PROFESIONAL ESPECIALISTA EN PLANEAMIENTO JEFE/A DE	36	€ 1 065 584,99	2 880	1,00	0	0,00	0	0,00	2 864	0,99	0	0,00	2 864	0,99	16	0,01
030810-146	PROFESIONAL ESPECIALISTA EN PLANEAMIENTO JEFE/A DE	36	€ 1 065 584,99	2 880	1,00	0	0,00	0	0,00	2 880	1,00	0	0,00	2 880	1,00	0	0,00
030810-146	PROFESIONAL ESPECIALISTA EN PLANEAMIENTO JEFE/A DE	36	€ 1 065 584,99	0	0,00	288	0,10	0	0,00	288	0,10	0	0,00	288	0,10	0	0,00
030810-146	PROFESIONAL ESPECIALISTA EN PLANEAMIENTO JEFE/A DE	36	€ 1 065 584,99	0	0,00	424	0,15	0	0,00	424	0,15	0	0,00	424	0,15	0	0,00
030810-146	PROFESIONAL ESPECIALISTA EN PLANEAMIENTO JEFE/A DE	36	€ 1 065 584,99	0	0,00	296	0,10	0	0,00	296	0,10	0	0,00	296	0,10	0	0,00
030810-146	PROFESIONAL ESPECIALISTA EN PLANEAMIENTO JEFE/A DE	36	€ 1 065 584,99	0	0,00	0	0,00	0	0,00	0	0,00	0	0,00	0	0,00	0	0,00
030810-146	PROFESIONAL ESPECIALISTA EN PLANEAMIENTO JEFE/A DE	36	€ 1 065 584,99	0	0,00	32	0,01	0	0,00	32	0,01	0	0,00	32	0,01	0	0,00
030810-146	PROFESIONAL ESPECIALISTA EN PLANEAMIENTO JEFE/A DE	36	€ 1 065 584,99	2 880	1,00	0	0,00	0	0,00	2 880	1,00	0	0,00	2 880	1,00	0	0,00

Universidad Nacional
Programa Gestión Financiera
Sección de Presupuesto
Relación de Cargos Fijos

Periodo Anual 2021
 Del 1 de Julio al 31 de Diciembre 2021
 Recursos de Aplicación General

Código Puesto	Puesto	Cat.	Salario Base	Presupuestadas		Ejecutadas		Modificadas		Ocupadas		Congeladas		Gastadas		Disponibles	
				Horas	T.C.	Horas	T.C.	Horas	T.C.	Horas	T.C.	Horas	T.C.	Horas	T.C.	Horas	T.C.
030810-146	PROFESIONAL ESPECIALISTA EN PLANEAMIENTO JEFE/A DE	36	€ 1 065 584,99	2 880	1,00	0	0,00	0	0,00	2 528	0,88	0	0,00	2 528	0,88	352	0,12
030811-153	PROFESIONAL ESPECIALISTA EN RELACIONES INTERNAS Y	36	€ 1 065 584,99	2 880	1,00	0	0,00	0	0,00	2 880	1,00	0	0,00	2 880	1,00	0	0,00
030811-153	PROFESIONAL ESPECIALISTA EN RELACIONES INTERNAS Y	36	€ 1 065 584,99	2 880	1,00	0	0,00	0	0,00	2 880	1,00	0	0,00	2 880	1,00	0	0,00
030811-153	PROFESIONAL ESPECIALISTA EN RELACIONES INTERNAS Y	36	€ 1 065 584,99	2 880	1,00	0	0,00	0	0,00	2 880	1,00	0	0,00	2 880	1,00	0	0,00
030811-153	PROFESIONAL ESPECIALISTA EN RELACIONES INTERNAS Y	36	€ 1 065 584,99	0	0,00	0	0,00	1 680	0,58	528	0,18	0	0,00	528	0,18	1 152	0,40
030811-154	PROFESIONAL ESPECIALISTA EN RELACIONES INTERNAS Y	36	€ 1 065 584,99	2 880	1,00	0	0,00	0	0,00	2 880	1,00	0	0,00	2 880	1,00	0	0,00
030811-154	PROFESIONAL ESPECIALISTA EN RELACIONES INTERNAS Y	36	€ 1 065 584,99	2 880	1,00	0	0,00	-2 880	-1,00	0	0,00	0	0,00	0	0,00	0	0,00
030811-154	PROFESIONAL ESPECIALISTA EN RELACIONES INTERNAS Y	36	€ 1 065 584,99	0	0,00	0	0,00	0	0,00	0	0,00	0	0,00	0	0,00	0	0,00
030811-154	PROFESIONAL ESPECIALISTA EN RELACIONES INTERNAS Y	36	€ 1 065 584,99	2 880	1,00	0	0,00	0	0,00	2 880	1,00	0	0,00	2 880	1,00	0	0,00
030811-154	PROFESIONAL ESPECIALISTA EN RELACIONES INTERNAS Y	36	€ 1 065 584,99	2 880	1,00	0	0,00	0	0,00	2 880	1,00	0	0,00	2 880	1,00	0	0,00
030811-425	PROFESIONAL ESPECIALISTA EN RELACIONES INTERNAS Y	36	€ 1 065 584,99	2 880	1,00	0	0,00	0	0,00	2 880	1,00	0	0,00	2 880	1,00	0	0,00
030811-425	PROFESIONAL ESPECIALISTA EN RELACIONES INTERNAS Y	36	€ 1 065 584,99	2 880	1,00	0	0,00	0	0,00	2 880	1,00	0	0,00	2 880	1,00	0	0,00
030811-425	PROFESIONAL ESPECIALISTA EN RELACIONES INTERNAS Y	36	€ 1 065 584,99	2 880	1,00	0	0,00	0	0,00	2 880	1,00	0	0,00	2 880	1,00	0	0,00
030813-161	PROFESIONAL ESPECIALISTA EN CONTROL INTERNO Y	36	€ 1 065 584,99	0	0,00	0	0,00	0	0,00	0	0,00	0	0,00	0	0,00	0	0,00
030813-161	PROFESIONAL ESPECIALISTA EN CONTROL INTERNO Y	36	€ 1 065 584,99	0	0,00	0	0,00	0	0,00	0	0,00	0	0,00	0	0,00	0	0,00
030813-161	PROFESIONAL ESPECIALISTA EN CONTROL INTERNO Y	36	€ 1 065 584,99	2 880	1,00	0	0,00	0	0,00	2 880	1,00	0	0,00	2 880	1,00	0	0,00
030813-161	PROFESIONAL ESPECIALISTA EN CONTROL INTERNO Y	36	€ 1 065 584,99	2 880	1,00	0	0,00	0	0,00	2 880	1,00	0	0,00	2 880	1,00	0	0,00
030813-161	PROFESIONAL ESPECIALISTA EN CONTROL INTERNO Y	36	€ 1 065 584,99	2 880	1,00	0	0,00	0	0,00	2 880	1,00	0	0,00	2 880	1,00	0	0,00
030813-161	PROFESIONAL ESPECIALISTA EN CONTROL INTERNO Y	36	€ 1 065 584,99	2 880	1,00	0	0,00	0	0,00	2 880	1,00	0	0,00	2 880	1,00	0	0,00
030813-161	PROFESIONAL ESPECIALISTA EN CONTROL INTERNO Y	36	€ 1 065 584,99	2 880	1,00	0	0,00	0	0,00	2 880	1,00	0	0,00	2 880	1,00	0	0,00
030813-161	PROFESIONAL ESPECIALISTA EN CONTROL INTERNO Y	36	€ 1 065 584,99	0	0,00	0	0,00	0	0,00	0	0,00	0	0,00	0	0,00	0	0,00
030813-161	PROFESIONAL ESPECIALISTA EN CONTROL INTERNO Y	36	€ 1 065 584,99	2 880	1,00	0	0,00	0	0,00	2 880	1,00	0	0,00	2 880	1,00	0	0,00
030813-161	PROFESIONAL ESPECIALISTA EN CONTROL INTERNO Y	36	€ 1 065 584,99	0	0,00	0	0,00	0	0,00	0	0,00	0	0,00	0	0,00	0	0,00
030813-161	PROFESIONAL ESPECIALISTA EN CONTROL INTERNO Y	36	€ 1 065 584,99	2 880	1,00	0	0,00	0	0,00	2 880	1,00	0	0,00	2 880	1,00	0	0,00
030813-161	PROFESIONAL ESPECIALISTA EN CONTROL INTERNO Y	36	€ 1 065 584,99	0	0,00	0	0,00	0	0,00	0	0,00	0	0,00	0	0,00	0	0,00
030813-161	PROFESIONAL ESPECIALISTA EN CONTROL INTERNO Y	36	€ 1 065 584,99	2 880	1,00	0	0,00	0	0,00	2 880	1,00	0	0,00	2 880	1,00	0	0,00

Universidad Nacional
Programa Gestión Financiera
Sección de Presupuesto
Relación de Cargos Fijos

Periodo Anual 2021
 Del 1 de Julio al 31 de Diciembre 2021
 Recursos de Aplicación General

Código Puesto	Puesto	Cat.	Salario Base	Presupuestadas		Ejecutadas		Modificadas		Ocupadas		Congeladas		Gastadas		Disponibles	
				Horas	T.C.	Horas	T.C.	Horas	T.C.	Horas	T.C.	Horas	T.C.	Horas	T.C.	Horas	T.C.
030813-161	PROFESIONAL ESPECIALISTA EN CONTROL INTERNO Y	36	€ 1 065 584,99	2 880	1,00	0	0,00	0	0,00	2 880	1,00	0	0,00	2 880	1,00	0	0,00
030813-161	PROFESIONAL ESPECIALISTA EN CONTROL INTERNO Y	36	€ 1 065 584,99	2 880	1,00	0	0,00	-2 880	-1,00	0	0,00	0	0,00	0	0,00	0	0,00
030813-162	PROFESIONAL ESPECIALISTA EN CONTROL INTERNO Y	36	€ 1 065 584,99	2 880	1,00	0	0,00	0	0,00	2 880	1,00	0	0,00	2 880	1,00	0	0,00
030814-200	PROFESIONAL ESPECIALISTA EN SISTEMA DE INFORMACION	36	€ 1 065 584,99	2 880	1,00	0	0,00	0	0,00	2 880	1,00	0	0,00	2 880	1,00	0	0,00
030814-200	PROFESIONAL ESPECIALISTA EN SISTEMA DE INFORMACION	36	€ 1 065 584,99	2 880	1,00	0	0,00	0	0,00	2 880	1,00	0	0,00	2 880	1,00	0	0,00
030814-200	PROFESIONAL ESPECIALISTA EN SISTEMA DE INFORMACION	36	€ 1 065 584,99	2 880	1,00	0	0,00	0	0,00	2 880	1,00	0	0,00	2 880	1,00	0	0,00
030814-200	PROFESIONAL ESPECIALISTA EN SISTEMA DE INFORMACION	36	€ 1 065 584,99	2 880	1,00	0	0,00	0	0,00	2 632	0,91	0	0,00	2 632	0,91	248	0,09
030814-200	PROFESIONAL ESPECIALISTA EN SISTEMA DE INFORMACION	36	€ 1 065 584,99	2 880	1,00	0	0,00	0	0,00	2 880	1,00	0	0,00	2 880	1,00	0	0,00
030814-200	PROFESIONAL ESPECIALISTA EN SISTEMA DE INFORMACION	36	€ 1 065 584,99	2 880	1,00	0	0,00	0	0,00	2 880	1,00	0	0,00	2 880	1,00	0	0,00
030814-200	PROFESIONAL ESPECIALISTA EN SISTEMA DE INFORMACION	36	€ 1 065 584,99	2 880	1,00	0	0,00	0	0,00	2 880	1,00	0	0,00	2 880	1,00	0	0,00
030816-219	PROFESIONAL ESPECIALISTA EN VIDA ESTUDIANTIL JEFE/A DE	36	€ 1 065 584,99	2 880	1,00	0	0,00	0	0,00	2 880	1,00	0	0,00	2 880	1,00	0	0,00
030816-219	PROFESIONAL ESPECIALISTA EN VIDA ESTUDIANTIL JEFE/A DE	36	€ 1 065 584,99	2 880	1,00	0	0,00	0	0,00	2 880	1,00	0	0,00	2 880	1,00	0	0,00
030816-259	PROFESIONAL ESPECIALISTA EN VIDA ESTUDIANTIL	36	€ 1 065 584,99	2 880	1,00	0	0,00	0	0,00	2 880	1,00	0	0,00	2 880	1,00	0	0,00
030816-259	PROFESIONAL ESPECIALISTA EN VIDA ESTUDIANTIL	36	€ 1 065 584,99	0	0,00	0	0,00	2 880	1,00	2 200	0,76	0	0,00	2 200	0,76	680	0,24
030816-260	PROFESIONAL ESPECIALISTA EN VIDA ESTUDIANTIL	36	€ 1 065 584,99	2 880	1,00	0	0,00	-2 880	-1,00	0	0,00	0	0,00	0	0,00	0	0,00
030816-431	PROFESIONAL ESPECIALISTA EN VIDA ESTUDIANTIL	36	€ 1 065 584,99	2 880	1,00	0	0,00	0	0,00	2 880	1,00	0	0,00	2 880	1,00	0	0,00
030816-432	COORDINADOR/ PROFESIONAL ESPECIALISTA EN VIDA ESTUDIANTIL	36	€ 1 065 584,99	2 880	1,00	0	0,00	0	0,00	2 880	1,00	0	0,00	2 880	1,00	0	0,00
030904-53	PROFESIONAL ASESOR DE PROCESO EN SERVICIOS ADMINISTRATIVOS	37	€ 1 156 158,88	2 880	1,00	0	0,00	-2 464	-0,86	0	0,00	0	0,00	0	0,00	416	0,14
030904-53	PROFESIONAL ASESOR DE PROCESO EN SERVICIOS ADMINISTRATIVOS	37	€ 1 156 158,88	2 880	1,00	0	0,00	0	0,00	2 880	1,00	0	0,00	2 880	1,00	0	0,00
030904-53	PROFESIONAL ASESOR DE PROCESO EN SERVICIOS ADMINISTRATIVOS	37	€ 1 156 158,88	2 880	1,00	0	0,00	0	0,00	2 880	1,00	0	0,00	2 880	1,00	0	0,00
030904-53	PROFESIONAL ASESOR DE PROCESO EN SERVICIOS ADMINISTRATIVOS	37	€ 1 156 158,88	2 880	1,00	0	0,00	0	0,00	2 880	1,00	0	0,00	2 880	1,00	0	0,00

Universidad Nacional
Programa Gestión Financiera
Sección de Presupuesto
Relación de Cargos Fijos

Periodo Anual 2021
 Del 1 de Julio al 31 de Diciembre 2021
 Recursos de Aplicación General

Código Puesto	Puesto	Cat.	Salario Base	Presupuestadas		Ejecutadas		Modificadas		Ocupadas		Congeladas		Gastadas		Disponibles	
				Horas	T.C.	Horas	T.C.	Horas	T.C.	Horas	T.C.	Horas	T.C.	Horas	T.C.	Horas	T.C.
030909-140	PROFESIONAL ASESOR DE PROCESO EN DESARROLLO TECNOLÓGICO	37	₡ 1 156 158,88	2 880	1,00	0	0,00	0	0,00	2 880	1,00	0	0,00	2 880	1,00	0	0,00
030909-140	PROFESIONAL ASESOR DE PROCESO EN DESARROLLO TECNOLÓGICO	37	₡ 1 156 158,88	2 880	1,00	0	0,00	-96	-0,03	2 256	0,78	0	0,00	2 256	0,78	528	0,18
030909-140	PROFESIONAL ASESOR DE PROCESO EN DESARROLLO TECNOLÓGICO	37	₡ 1 156 158,88	2 880	1,00	0	0,00	-872	-0,30	1 724	0,60	0	0,00	1 724	0,60	284	0,10
030909-140	PROFESIONAL ASESOR DE PROCESO EN DESARROLLO TECNOLÓGICO	37	₡ 1 156 158,88	2 880	1,00	0	0,00	0	0,00	2 880	1,00	0	0,00	2 880	1,00	0	0,00
030912-159	PROFESIONAL ASESOR DE PROCESO EN GESTION JURIDICA ABOGADO/A	37	₡ 1 156 158,88	2 880	1,00	0	0,00	-2 880	-1,00	0	0,00	0	0,00	0	0,00	0	0,00
030912-159	PROFESIONAL ASESOR DE PROCESO EN GESTION JURIDICA ABOGADO/A	37	₡ 1 156 158,88	2 880	1,00	0	0,00	0	0,00	2 880	1,00	0	0,00	2 880	1,00	0	0,00
030912-159	PROFESIONAL ASESOR DE PROCESO EN GESTION JURIDICA ABOGADO/A	37	₡ 1 156 158,88	2 880	1,00	0	0,00	-920	-0,32	1 680	0,58	280	0,10	1 960	0,68	0	0,00
030912-159	PROFESIONAL ASESOR DE PROCESO EN GESTION JURIDICA ABOGADO/A	37	₡ 1 156 158,88	2 880	1,00	0	0,00	0	0,00	2 880	1,00	0	0,00	2 880	1,00	0	0,00
030912-159	PROFESIONAL ASESOR DE PROCESO EN GESTION JURIDICA ABOGADO/A	37	₡ 1 156 158,88	0	0,00	0	0,00	920	0,32	856	0,30	0	0,00	856	0,30	64	0,02
030912-159	PROFESIONAL ASESOR DE PROCESO EN GESTION JURIDICA ABOGADO/A	37	₡ 1 156 158,88	2 880	1,00	0	0,00	0	0,00	2 880	1,00	0	0,00	2 880	1,00	0	0,00
030912-159	PROFESIONAL ASESOR DE PROCESO EN GESTION JURIDICA ABOGADO/A	37	₡ 1 156 158,88	2 880	1,00	0	0,00	0	0,00	2 880	1,00	0	0,00	2 880	1,00	0	0,00
030912-159	PROFESIONAL ASESOR DE PROCESO EN GESTION JURIDICA ABOGADO/A	37	₡ 1 156 158,88	2 880	1,00	0	0,00	0	0,00	2 880	1,00	0	0,00	2 880	1,00	0	0,00
030912-159	PROFESIONAL ASESOR DE PROCESO EN GESTION JURIDICA ABOGADO/A	37	₡ 1 156 158,88	2 880	1,00	0	0,00	0	0,00	2 880	1,00	0	0,00	2 880	1,00	0	0,00
030912-159	PROFESIONAL ASESOR DE PROCESO EN GESTION JURIDICA ABOGADO/A	37	₡ 1 156 158,88	2 880	1,00	0	0,00	0	0,00	2 880	1,00	0	0,00	2 880	1,00	0	0,00
030912-159	PROFESIONAL ASESOR DE PROCESO EN GESTION JURIDICA ABOGADO/A	37	₡ 1 156 158,88	2 880	1,00	0	0,00	0	0,00	2 880	1,00	0	0,00	2 880	1,00	0	0,00
030912-159	PROFESIONAL ASESOR DE PROCESO EN GESTION JURIDICA ABOGADO/A	37	₡ 1 156 158,88	2 880	1,00	0	0,00	0	0,00	2 880	1,00	0	0,00	2 880	1,00	0	0,00
030912-159	PROFESIONAL ASESOR DE PROCESO EN GESTION JURIDICA ABOGADO/A	37	₡ 1 156 158,88	2 880	1,00	0	0,00	0	0,00	2 880	1,00	0	0,00	2 880	1,00	0	0,00
030912-159	PROFESIONAL ASESOR DE PROCESO EN GESTION JURIDICA ABOGADO/A	37	₡ 1 156 158,88	2 880	1,00	0	0,00	0	0,00	2 880	1,00	0	0,00	2 880	1,00	0	0,00
030912-159	PROFESIONAL ASESOR DE PROCESO EN GESTION JURIDICA ABOGADO/A	37	₡ 1 156 158,88	2 880	1,00	0	0,00	0	0,00	2 880	1,00	0	0,00	2 880	1,00	0	0,00

Universidad Nacional
Programa Gestión Financiera
Sección de Presupuesto
Relación de Cargos Fijos

Periodo Anual 2021
 Del 1 de Julio al 31 de Diciembre 2021
 Recursos de Aplicación General

Código Puesto	Puesto	Cat.	Salario Base	Presupuestadas		Ejecutadas		Modificadas		Ocupadas		Congeladas		Gastadas		Disponibles	
				Horas	T.C.	Horas	T.C.	Horas	T.C.	Horas	T.C.	Horas	T.C.	Horas	T.C.	Horas	T.C.
030913-163	PROFESIONAL ASESOR DE PROCESO EN CONTROL INTERNO Y PROFESIONAL ASESOR DE PROCESO EN CONTROL INTERNO Y	37	€ 1 156 158,88	2 880	1,00	0	0,00	-2 880	-1,00	0	0,00	0	0,00	0	0,00	0	0,00
030913-164	PROFESIONAL ASESOR GENERAL EN SERVICIOS ADMINISTRATIVOS	37	€ 1 156 158,88	2 880	1,00	0	0,00	0	0,00	2 880	1,00	0	0,00	2 880	1,00	0	0,00
031204-55	PROFESIONAL ASESOR GENERAL EN SERVICIOS ADMINISTRATIVOS	38	€ 1 265 996,59	2 880	1,00	0	0,00	0	0,00	2 880	1,00	0	0,00	2 880	1,00	0	0,00
031204-55	PROFESIONAL EJECUTIVO BACHILLER EN SERVICIOS	38	€ 1 265 996,59	2 880	1,00	0	0,00	0	0,00	2 880	1,00	0	0,00	2 880	1,00	0	0,00
031301-302	PROFESIONAL EJECUTIVO BACHILLER EN SERVICIOS	49	€ 870 044,65	2 880	1,00	0	0,00	0	0,00	2 880	1,00	0	0,00	2 880	1,00	0	0,00
031304-306	PROFESIONAL EJECUTIVO BACHILLER EN SERVICIOS	49	€ 870 044,65	2 880	1,00	0	0,00	0	0,00	2 880	1,00	0	0,00	2 880	1,00	0	0,00
031304-306	PROFESIONAL EJECUTIVO BACHILLER EN SERVICIOS	49	€ 870 044,65	2 880	1,00	0	0,00	0	0,00	2 880	1,00	0	0,00	2 880	1,00	0	0,00
031304-306	PROFESIONAL EJECUTIVO BACHILLER EN SERVICIOS	49	€ 870 044,65	2 880	1,00	0	0,00	0	0,00	2 880	1,00	0	0,00	2 880	1,00	0	0,00
031304-306	PROFESIONAL EJECUTIVO BACHILLER EN SERVICIOS	49	€ 870 044,65	2 880	1,00	0	0,00	0	0,00	2 880	1,00	0	0,00	2 880	1,00	0	0,00
031304-306	PROFESIONAL EJECUTIVO BACHILLER EN SERVICIOS	49	€ 870 044,65	2 880	1,00	0	0,00	-1 160	-0,40	1 720	0,60	0	0,00	1 720	0,60	0	0,00
031304-306	PROFESIONAL EJECUTIVO BACHILLER EN SERVICIOS	49	€ 870 044,65	2 880	1,00	0	0,00	0	0,00	2 880	1,00	0	0,00	2 880	1,00	0	0,00
031309-297	PROFESIONAL EJECUTIVO BACHILLER EN DESARROLLO	49	€ 870 044,65	2 880	1,00	0	0,00	0	0,00	2 880	1,00	0	0,00	2 880	1,00	0	0,00
031309-437	PROFESIONAL EJECUTIVO BACHILLER EN DESARROLLO	49	€ 870 044,65	2 880	1,00	0	0,00	0	0,00	2 880	1,00	0	0,00	2 880	1,00	0	0,00
031309-437	PROFESIONAL EJECUTIVO BACHILLER EN DESARROLLO	49	€ 870 044,65	0	0,00	0	0,00	2 168	0,75	2 160	0,75	0	0,00	2 160	0,75	8	0,00
031309-437	PROFESIONAL EJECUTIVO BACHILLER EN DESARROLLO	49	€ 870 044,65	2 880	1,00	0	0,00	0	0,00	2 880	1,00	0	0,00	2 880	1,00	0	0,00
031309-437	PROFESIONAL EJECUTIVO BACHILLER EN DESARROLLO	49	€ 870 044,65	0	0,00	0	0,00	2 880	1,00	2 880	1,00	0	0,00	2 880	1,00	0	0,00
031309-437	PROFESIONAL EJECUTIVO BACHILLER EN DESARROLLO	49	€ 870 044,65	2 880	1,00	0	0,00	0	0,00	2 880	1,00	0	0,00	2 880	1,00	0	0,00
031309-437	PROFESIONAL EJECUTIVO BACHILLER EN DESARROLLO	49	€ 870 044,65	2 880	1,00	0	0,00	0	0,00	2 880	1,00	0	0,00	2 880	1,00	0	0,00
031309-437	PROFESIONAL EJECUTIVO BACHILLER EN DESARROLLO	49	€ 870 044,65	0	0,00	0	0,00	743	0,26	720	0,25	0	0,00	720	0,25	23	0,01
031309-437	PROFESIONAL EJECUTIVO BACHILLER EN DESARROLLO	49	€ 870 044,65	2 880	1,00	0	0,00	0	0,00	2 880	1,00	0	0,00	2 880	1,00	0	0,00
031314-296	PROFESIONAL EJECUTIVO BACHILLER EN SISTEMA DE	49	€ 870 044,65	2 880	1,00	0	0,00	0	0,00	2 880	1,00	0	0,00	2 880	1,00	0	0,00
031314-296	PROFESIONAL EJECUTIVO BACHILLER EN SISTEMA DE	49	€ 870 044,65	2 880	1,00	0	0,00	0	0,00	2 880	1,00	0	0,00	2 880	1,00	0	0,00
031314-296	PROFESIONAL EJECUTIVO BACHILLER EN SISTEMA DE	49	€ 870 044,65	2 880	1,00	0	0,00	0	0,00	2 880	1,00	0	0,00	2 880	1,00	0	0,00

Universidad Nacional
Programa Gestión Financiera
Sección de Presupuesto
Relación de Cargos Fijos

Periodo Anual 2021
 Del 1 de Julio al 31 de Diciembre 2021
 Recursos de Aplicación General

Código Puesto	Puesto	Cat.	Salario Base	Presupuestadas		Ejecutadas		Modificadas		Ocupadas		Congeladas		Gastadas		Disponibles	
				Horas	T.C.	Horas	T.C.	Horas	T.C.	Horas	T.C.	Horas	T.C.	Horas	T.C.	Horas	T.C.
031316-440	PROFESIONAL EJECUTIVO BACHILLER EN VIDA ESTUDIANTIL	49	₺ 870 044,65	2 880	1,00	0	0,00	0	0,00	2 880	1,00	0	0,00	2 880	1,00	0	0,00
031316-441	PROFESIONAL EJECUTIVO BACHILLER EN VIDA ESTUDIANTIL	49	₺ 870 044,65	2 880	1,00	0	0,00	0	0,00	2 880	1,00	0	0,00	2 880	1,00	0	0,00
031409-298	PROFESIONAL ANALISTA BACHILLER EN DESARROLLO TECNOLÓGICO	50	₺ 926 595,33	2 880	1,00	0	0,00	0	0,00	2 880	1,00	0	0,00	2 880	1,00	0	0,00
031409-298	PROFESIONAL ANALISTA BACHILLER EN DESARROLLO TECNOLÓGICO	50	₺ 926 595,33	2 880	1,00	0	0,00	0	0,00	2 880	1,00	0	0,00	2 880	1,00	0	0,00
031409-300	PROFESIONAL ANALISTA BACHILLER EN DESARROLLO TECNOLÓGICO	50	₺ 926 595,33	2 880	1,00	0	0,00	0	0,00	2 880	1,00	0	0,00	2 880	1,00	0	0,00
031414-303	PROFESIONAL ANALISTA BACHILLER EN SISTEMA DE INFORMACION	50	₺ 926 595,33	2 880	1,00	0	0,00	0	0,00	2 880	1,00	0	0,00	2 880	1,00	0	0,00
031508-435	PROFESIONAL ESPECIALISTA BACHILLER EN DESARROLLO	51	₺ 996 090,22	2 880	1,00	0	0,00	0	0,00	2 880	1,00	0	0,00	2 880	1,00	0	0,00
031513-301	PROFESIONAL ESPECIALISTA BACHILLER EN CONTROL INTERNO Y	51	₺ 996 090,22	2 880	1,00	0	0,00	0	0,00	2 880	1,00	0	0,00	2 880	1,00	0	0,00
034702-443	PROFESIONAL ASISTENCIAL SIN GRADO EN SERVICIO DE	80	₺ 735 937,45	2 880	1,00	0	0,00	0	0,00	2 880	1,00	0	0,00	2 880	1,00	0	0,00
034702-452	PROFESIONAL ASISTENCIAL SIN GRADO EN SERVICIO DE	80	₺ 735 937,45	2 880	1,00	0	0,00	0	0,00	2 880	1,00	0	0,00	2 880	1,00	0	0,00
040602-32	DIRECTOR EJECUTIVO EN SERVICIO DE PUBLICACIONES E IMPRESIONES	42	₺ 1 172 145,84	2 880	1,00	0	0,00	0	0,00	2 880	1,00	0	0,00	2 880	1,00	0	0,00
040604-56	DIRECTOR EJECUTIVO EN SERVICIOS ADMINISTRATIVOS	42	₺ 1 172 145,84	2 880	1,00	0	0,00	0	0,00	2 880	1,00	0	0,00	2 880	1,00	0	0,00
040604-56	DIRECTOR EJECUTIVO EN SERVICIOS ADMINISTRATIVOS	42	₺ 1 172 145,84	2 880	1,00	0	0,00	0	0,00	2 880	1,00	0	0,00	2 880	1,00	0	0,00
040604-56	DIRECTOR EJECUTIVO EN SERVICIOS ADMINISTRATIVOS	42	₺ 1 172 145,84	2 880	1,00	0	0,00	0	0,00	2 880	1,00	0	0,00	2 880	1,00	0	0,00
040604-56	DIRECTOR EJECUTIVO EN SERVICIOS ADMINISTRATIVOS	42	₺ 1 172 145,84	2 880	1,00	0	0,00	0	0,00	2 880	1,00	0	0,00	2 880	1,00	0	0,00
040604-56	DIRECTOR EJECUTIVO EN SERVICIOS ADMINISTRATIVOS	42	₺ 1 172 145,84	0	0,00	952	0,33	0	0,00	952	0,33	0	0,00	952	0,33	0	0,00
040604-56	DIRECTOR EJECUTIVO EN SERVICIOS ADMINISTRATIVOS	42	₺ 1 172 145,84	2 880	1,00	0	0,00	0	0,00	2 880	1,00	0	0,00	2 880	1,00	0	0,00
040604-56	DIRECTOR EJECUTIVO EN SERVICIOS ADMINISTRATIVOS	42	₺ 1 172 145,84	2 880	1,00	0	0,00	0	0,00	2 880	1,00	0	0,00	2 880	1,00	0	0,00
040604-56	DIRECTOR EJECUTIVO EN SERVICIOS ADMINISTRATIVOS	42	₺ 1 172 145,84	2 880	1,00	0	0,00	0	0,00	2 880	1,00	0	0,00	2 880	1,00	0	0,00
040604-56	DIRECTOR EJECUTIVO EN SERVICIOS ADMINISTRATIVOS	42	₺ 1 172 145,84	2 880	1,00	0	0,00	0	0,00	2 880	1,00	0	0,00	2 880	1,00	0	0,00
040604-56	DIRECTOR EJECUTIVO EN SERVICIOS ADMINISTRATIVOS	42	₺ 1 172 145,84	2 880	1,00	0	0,00	0	0,00	2 880	1,00	0	0,00	2 880	1,00	0	0,00
040604-56	DIRECTOR EJECUTIVO EN SERVICIOS ADMINISTRATIVOS	42	₺ 1 172 145,84	2 880	1,00	0	0,00	0	0,00	2 880	1,00	0	0,00	2 880	1,00	0	0,00
040604-56	DIRECTOR EJECUTIVO EN SERVICIOS ADMINISTRATIVOS	42	₺ 1 172 145,84	2 880	1,00	0	0,00	0	0,00	2 880	1,00	0	0,00	2 880	1,00	0	0,00

Universidad Nacional
Programa Gestión Financiera
Sección de Presupuesto
Relación de Cargos Fijos

Periodo Anual 2021
 Del 1 de Julio al 31 de Diciembre 2021
 Recursos de Aplicación General

Código Puesto	Puesto	Cat.	Salario Base	Presupuestadas		Ejecutadas		Modificadas		Ocupadas		Congeladas		Gastadas		Disponibles	
				Horas	T.C.	Horas	T.C.	Horas	T.C.	Horas	T.C.	Horas	T.C.	Horas	T.C.	Horas	T.C.
040801-20	DIRECTOR ESPECIALISTA EN SERVICIOS GENERALES	43	€ 1 289 359,97	0	0,00	0	0,00	2 880	1,00	2 856	0,99	0	0,00	2 856	0,99	24	0,01
040804-57	DIRECTOR ESPECIALISTA EN SERVICIOS ADMINISTRATIVOS	43	€ 1 289 359,97	2 880	1,00	0	0,00	0	0,00	2 032	0,71	0	0,00	2 032	0,71	848	0,29
040811-156	DIRECTOR ESPECIALISTA EN RELACIONES INTERNAS Y	43	€ 1 289 359,97	2 880	1,00	0	0,00	0	0,00	2 880	1,00	0	0,00	2 880	1,00	0	0,00
040811-156	DIRECTOR ESPECIALISTA EN RELACIONES INTERNAS Y	43	€ 1 289 359,97	2 880	1,00	0	0,00	0	0,00	2 880	1,00	0	0,00	2 880	1,00	0	0,00
040813-165	DIRECTOR ESPECIALISTA EN CONTROL INTERNO Y	43	€ 1 289 359,97	2 880	1,00	0	0,00	0	0,00	2 880	1,00	0	0,00	2 880	1,00	0	0,00
040813-165	DIRECTOR ESPECIALISTA EN CONTROL INTERNO Y	43	€ 1 289 359,97	0	0,00	0	0,00	0	0,00	0	0,00	0	0,00	0	0,00	0	0,00
040813-165	DIRECTOR ESPECIALISTA EN CONTROL INTERNO Y	43	€ 1 289 359,97	2 880	1,00	0	0,00	-1 384	-0,48	1 496	0,52	0	0,00	1 496	0,52	0	0,00
040813-166	DIRECTOR ESPECIALISTA EN CONTROL INTERNO Y	43	€ 1 289 359,97	2 880	1,00	0	0,00	0	0,00	2 880	1,00	0	0,00	2 880	1,00	0	0,00
040816-221	DIRECTOR ESPECIALISTA EN VIDA ESTUDIANTIL DIRECTOR/A	43	€ 1 289 359,97	2 880	1,00	0	0,00	0	0,00	2 880	1,00	0	0,00	2 880	1,00	0	0,00
040816-222	DIRECTOR ESPECIALISTA EN VIDA ESTUDIANTIL DIRECTOR/A	43	€ 1 289 359,97	2 880	1,00	0	0,00	0	0,00	2 880	1,00	0	0,00	2 880	1,00	0	0,00
040816-223	DIRECTOR ESPECIALISTA EN VIDA ESTUDIANTIL DIRECTOR/A	43	€ 1 289 359,97	2 880	1,00	0	0,00	0	0,00	2 880	1,00	0	0,00	2 880	1,00	0	0,00
041003-233	DIRECTOR ADMINISTRATIVO EN SERVICIOS SECRETARIALES	41	€ 1 065 584,99	2 880	1,00	0	0,00	0	0,00	2 880	1,00	0	0,00	2 880	1,00	0	0,00
041101-21	DIRECTOR ASESOR EN SERVICIOS GENERALES	44	€ 1 418 295,97	2 880	1,00	0	0,00	-2 880	-1,00	0	0,00	0	0,00	0	0,00	0	0,00
041105-89	DIRECTOR ASESOR EN PLANEAMIENTO ESPACIAL	44	€ 1 418 295,97	2 880	1,00	0	0,00	0	0,00	2 880	1,00	0	0,00	2 880	1,00	0	0,00
041106-101	DIRECTOR ASESOR EN PROVEEDURIA DIRECTOR/A DE	44	€ 1 418 295,97	2 880	1,00	0	0,00	0	0,00	2 880	1,00	0	0,00	2 880	1,00	0	0,00
041107-111	DIRECTOR ASESOR EN FINANCIERO CONTABLE	44	€ 1 418 295,97	2 880	1,00	0	0,00	0	0,00	2 880	1,00	0	0,00	2 880	1,00	0	0,00
041108-123	DIRECTOR ASESOR EN DESARROLLO HUMANO	44	€ 1 418 295,97	2 880	1,00	0	0,00	-2 800	-0,97	0	0,00	80	0,03	80	0,03	0	0,00
041108-123	DIRECTOR ASESOR EN DESARROLLO HUMANO	44	€ 1 418 295,97	0	0,00	0	0,00	2 080	0,72	2 072	0,72	0	0,00	2 072	0,72	8	0,00
041109-141	DIRECTOR ASESOR EN DESARROLLO TECNOLOGICO	44	€ 1 418 295,97	2 880	1,00	0	0,00	0	0,00	2 880	1,00	0	0,00	2 880	1,00	0	0,00
041109-142	DIRECTOR ASESOR EN DESARROLLO TECNOLOGICO	44	€ 1 418 295,97	2 880	1,00	0	0,00	0	0,00	2 880	1,00	0	0,00	2 880	1,00	0	0,00
041110-148	DIRECTOR ASESOR EN PLANEAMIENTO DIRECTOR/A DE	44	€ 1 418 295,97	2 880	1,00	0	0,00	0	0,00	2 880	1,00	0	0,00	2 880	1,00	0	0,00
041111-157	DIRECTOR ASESOR EN RELACIONES INTERNAS Y	44	€ 1 418 295,97	2 880	1,00	0	0,00	-2 880	-1,00	0	0,00	0	0,00	0	0,00	0	0,00
041112-160	DIRECTOR ASESOR EN GESTION JURIDICA DIRECTOR/A JURIDICO	44	€ 1 418 295,97	2 880	1,00	0	0,00	0	0,00	2 880	1,00	0	0,00	2 880	1,00	0	0,00
041114-202	DIRECTOR ASESOR EN SISTEMA DE INFORMACION DOCUMENTAL	44	€ 1 418 295,97	2 880	1,00	0	0,00	0	0,00	2 880	1,00	0	0,00	2 880	1,00	0	0,00

Universidad Nacional
Programa Gestión Financiera
Sección de Presupuesto
Relación de Cargos Fijos

Periodo Anual 2021
 Del 1 de Julio al 31 de Diciembre 2021
 Recursos de Aplicación General

Código Puesto	Puesto	Cat.	Salario Base	Presupuestadas		Ejecutadas		Modificadas		Ocupadas		Congeladas		Gastadas		Disponibles	
				Horas	T.C.	Horas	T.C.	Horas	T.C.	Horas	T.C.	Horas	T.C.	Horas	T.C.	Horas	T.C.
041209-143	DIRECTOR ASESOR GENERAL EN DESARROLLO TECNOLOGICO	45	€ 1 560 124,14	2 880	1,00	0	0,00	0	0,00	2 880	1,00	0	0,00	2 880	1,00	0	0,00
051713-167	GESTION FISCALIZADORA SUBCONTRALOR EN CONTROL GESTION FISCALIZADORA	47	€ 1 676 404,65	2 880	1,00	0	0,00	-360	-0,13	2 520	0,88	0	0,00	2 520	0,88	0	0,00
051813-168	CONTRALOR EN CONTROL INTERNO	48	€ 1 716 135,94	2 880	1,00	0	0,00	0	0,00	2 880	1,00	0	0,00	2 880	1,00	0	0,00
062416-804	MEDICO GENERAL	70	€ 1 055 239,50	2 880	1,00	0	0,00	0	0,00	2 880	1,00	0	0,00	2 880	1,00	0	0,00
062416-804	MEDICO GENERAL	70	€ 1 055 239,50	2 880	1,00	0	0,00	0	0,00	2 880	1,00	0	0,00	2 880	1,00	0	0,00
062416-804	MEDICO GENERAL	70	€ 1 055 239,50	2 880	1,00	0	0,00	0	0,00	2 880	1,00	0	0,00	2 880	1,00	0	0,00
062516-805	ODONTOLOGO/A	71	€ 1 055 239,50	2 880	1,00	0	0,00	0	0,00	2 880	1,00	0	0,00	2 880	1,00	0	0,00
062616-806	DIRECTOR/A MEDICO DEPARTAMENTO DE SALUD	72	€ 1 276 841,90	2 880	1,00	0	0,00	0	0,00	2 880	1,00	0	0,00	2 880	1,00	0	0,00
072004-800	ASISTENTE TECNICO EJECUTIVO 2	54	€ 999 673,75	2 880	1,00	0	0,00	-1 672	-0,58	0	0,00	0	0,00	0	0,00	1 208	0,42
072204-802	COORDINADOR/A EJECUTIVO/A ADM	84	€ 1 535 730,00	2 880	1,00	0	0,00	0	0,00	2 848	0,99	0	0,00	2 848	0,99	32	0,01
072204-802	COORDINADOR/A EJECUTIVO/A ADM	84	€ 1 535 730,00	2 880	1,00	0	0,00	0	0,00	2 880	1,00	0	0,00	2 880	1,00	0	0,00
114020-900	PROFESOR/A BACHILLER	87	€ 791 133,67	1 440	0,50	0	0,00	-1 115	-0,39	0	0,00	297	0,10	297	0,10	28	0,01
114120-901	PROFESOR/A INSTRUCTOR/A LICENCIADO/A	88	€ 930 745,50	2 880	1,00	0	0,00	-1 296	-0,45	1 584	0,55	0	0,00	1 584	0,55	0	0,00
114120-901	PROFESOR/A INSTRUCTOR/A LICENCIADO/A	88	€ 930 745,50	1 440	0,50	0	0,00	-1 440	-0,50	0	0,00	0	0,00	0	0,00	0	0,00
114120-901	PROFESOR/A INSTRUCTOR/A LICENCIADO/A	88	€ 930 745,50	2 880	1,00	0	0,00	-1 200	-0,42	1 680	0,58	0	0,00	1 680	0,58	0	0,00
114120-901	PROFESOR/A INSTRUCTOR/A LICENCIADO/A	88	€ 930 745,50	2 880	1,00	0	0,00	-705	-0,24	1 952	0,68	55	0,02	2 007	0,70	168	0,06
114120-901	PROFESOR/A INSTRUCTOR/A LICENCIADO/A	88	€ 930 745,50	2 880	1,00	0	0,00	-2 814	-0,98	0	0,00	66	0,02	66	0,02	0	0,00
114120-901	PROFESOR/A INSTRUCTOR/A LICENCIADO/A	88	€ 930 745,50	720	0,25	0	0,00	-412	-0,14	308	0,11	0	0,00	308	0,11	0	0,00
114120-901	PROFESOR/A INSTRUCTOR/A LICENCIADO/A	88	€ 930 745,50	1 440	0,50	0	0,00	-830	-0,29	610	0,21	0	0,00	610	0,21	0	0,00
114120-901	PROFESOR/A INSTRUCTOR/A LICENCIADO/A	88	€ 930 745,50	720	0,25	0	0,00	0	0,00	720	0,25	0	0,00	720	0,25	0	0,00
114120-901	PROFESOR/A INSTRUCTOR/A LICENCIADO/A	88	€ 930 745,50	2 880	1,00	0	0,00	-224	-0,08	2 656	0,92	0	0,00	2 656	0,92	0	0,00
114120-901	PROFESOR/A INSTRUCTOR/A LICENCIADO/A	88	€ 930 745,50	2 160	0,75	0	0,00	288	0,10	2 440	0,85	0	0,00	2 440	0,85	8	0,00
114120-901	PROFESOR/A INSTRUCTOR/A LICENCIADO/A	88	€ 930 745,50	2 880	1,00	0	0,00	0	0,00	2 880	1,00	0	0,00	2 880	1,00	0	0,00
114120-901	PROFESOR/A INSTRUCTOR/A LICENCIADO/A	88	€ 930 745,50	2 880	1,00	0	0,00	-2 880	-1,00	0	0,00	0	0,00	0	0,00	0	0,00
114120-901	PROFESOR/A INSTRUCTOR/A LICENCIADO/A	88	€ 930 745,50	2 880	1,00	0	0,00	0	0,00	2 880	1,00	0	0,00	2 880	1,00	0	0,00
114120-901	PROFESOR/A INSTRUCTOR/A LICENCIADO/A	88	€ 930 745,50	2 880	1,00	0	0,00	0	0,00	2 880	1,00	0	0,00	2 880	1,00	0	0,00
114120-901	PROFESOR/A INSTRUCTOR/A LICENCIADO/A	88	€ 930 745,50	2 880	1,00	0	0,00	-1 304	-0,45	1 576	0,55	0	0,00	1 576	0,55	0	0,00

Universidad Nacional
Programa Gestión Financiera
Sección de Presupuesto
Relación de Cargos Fijos

Periodo Anual 2021
 Del 1 de Julio al 31 de Diciembre 2021
 Recursos de Aplicación General

Código Puesto	Puesto	Cat.	Salario Base	Presupuestadas		Ejecutadas		Modificadas		Ocupadas		Congeladas		Gastadas		Disponibles	
				Horas	T.C.	Horas	T.C.	Horas	T.C.	Horas	T.C.	Horas	T.C.	Horas	T.C.	Horas	T.C.
114120-901	PROFESOR/A INSTRUCTOR/A LICENCIADO/A	88	₡ 930 745,50	2 160	0,75	0	0,00	-733	-0,25	1 282	0,45	141	0,05	1 423	0,49	4	0,00
114120-901	PROFESOR/A INSTRUCTOR/A LICENCIADO/A	88	₡ 930 745,50	2 880	1,00	0	0,00	-138	-0,05	2 742	0,95	0	0,00	2 742	0,95	0	0,00
114120-901	PROFESOR/A INSTRUCTOR/A LICENCIADO/A	88	₡ 930 745,50	2 880	1,00	0	0,00	0	0,00	2 880	1,00	0	0,00	2 880	1,00	0	0,00
114120-901	PROFESOR/A INSTRUCTOR/A LICENCIADO/A	88	₡ 930 745,50	0	0,00	104	0,04	0	0,00	104	0,04	0	0,00	104	0,04	0	0,00
114120-901	PROFESOR/A INSTRUCTOR/A LICENCIADO/A	88	₡ 930 745,50	0	0,00	0	0,00	610	0,21	610	0,21	0	0,00	610	0,21	0	0,00
114120-901	PROFESOR/A INSTRUCTOR/A LICENCIADO/A	88	₡ 930 745,50	0	0,00	0	0,00	636	0,22	636	0,22	0	0,00	636	0,22	0	0,00
114120-901	PROFESOR/A INSTRUCTOR/A LICENCIADO/A	88	₡ 930 745,50	0	0,00	0	0,00	408	0,14	408	0,14	0	0,00	408	0,14	0	0,00
114120-901	PROFESOR/A INSTRUCTOR/A LICENCIADO/A	88	₡ 930 745,50	0	0,00	0	0,00	292	0,10	288	0,10	0	0,00	288	0,10	4	0,00
114120-901	PROFESOR/A INSTRUCTOR/A LICENCIADO/A	88	₡ 930 745,50	0	0,00	0	0,00	138	0,05	138	0,05	0	0,00	138	0,05	0	0,00
114120-901	PROFESOR/A INSTRUCTOR/A LICENCIADO/A	88	₡ 930 745,50	0	0,00	0	0,00	1 210	0,42	606	0,21	0	0,00	606	0,21	604	0,21
114120-901	PROFESOR/A INSTRUCTOR/A LICENCIADO/A	88	₡ 930 745,50	0	0,00	0	0,00	0	0,00	0	0,00	0	0,00	0	0,00	0	0,00
114120-901	PROFESOR/A INSTRUCTOR/A LICENCIADO/A	88	₡ 930 745,50	0	0,00	0	0,00	248	0,09	248	0,09	0	0,00	248	0,09	0	0,00
114120-901	PROFESOR/A INSTRUCTOR/A LICENCIADO/A	88	₡ 930 745,50	0	0,00	0	0,00	1 080	0,38	1 080	0,38	0	0,00	1 080	0,38	0	0,00
114120-901	PROFESOR/A INSTRUCTOR/A LICENCIADO/A	88	₡ 930 745,50	0	0,00	792	0,28	0	0,00	308	0,11	0	0,00	308	0,11	484	0,17
114120-901	PROFESOR/A INSTRUCTOR/A LICENCIADO/A	88	₡ 930 745,50	0	0,00	148	0,05	0	0,00	148	0,05	0	0,00	148	0,05	0	0,00
114120-901	PROFESOR/A INSTRUCTOR/A LICENCIADO/A	88	₡ 930 745,50	0	0,00	0	0,00	2 880	1,00	1 736	0,60	0	0,00	1 736	0,60	1 144	0,40
114120-901	PROFESOR/A INSTRUCTOR/A LICENCIADO/A	88	₡ 930 745,50	0	0,00	0	0,00	540	0,19	0	0,00	540	0,19	540	0,19	0	0,00
114120-901	PROFESOR/A INSTRUCTOR/A LICENCIADO/A	88	₡ 930 745,50	360	0,13	0	0,00	-360	-0,13	0	0,00	0	0,00	0	0,00	0	0,00
114120-901	PROFESOR/A INSTRUCTOR/A LICENCIADO/A	88	₡ 930 745,50	0	0,00	0	0,00	1 152	0,40	1 152	0,40	0	0,00	1 152	0,40	0	0,00
114120-901	PROFESOR/A INSTRUCTOR/A LICENCIADO/A	88	₡ 930 745,50	0	0,00	0	0,00	206	0,07	206	0,07	0	0,00	206	0,07	0	0,00
114120-901	PROFESOR/A INSTRUCTOR/A LICENCIADO/A	88	₡ 930 745,50	2 880	1,00	0	0,00	-2 880	-1,00	0	0,00	0	0,00	0	0,00	0	0,00
114120-901	PROFESOR/A INSTRUCTOR/A LICENCIADO/A	88	₡ 930 745,50	0	0,00	0	0,00	1 658	0,58	1 652	0,57	0	0,00	1 652	0,57	6	0,00
114120-901	PROFESOR/A INSTRUCTOR/A LICENCIADO/A	88	₡ 930 745,50	0	0,00	0	0,00	308	0,11	308	0,11	0	0,00	308	0,11	0	0,00
114120-901	PROFESOR/A INSTRUCTOR/A LICENCIADO/A	88	₡ 930 745,50	0	0,00	0	0,00	655	0,23	632	0,22	19	0,01	651	0,23	4	0,00
114120-901	PROFESOR/A INSTRUCTOR/A LICENCIADO/A	88	₡ 930 745,50	0	0,00	0	0,00	216	0,08	216	0,08	0	0,00	216	0,08	0	0,00
114120-901	PROFESOR/A INSTRUCTOR/A LICENCIADO/A	88	₡ 930 745,50	0	0,00	0	0,00	684	0,24	666	0,23	0	0,00	666	0,23	18	0,01

Universidad Nacional
Programa Gestión Financiera
Sección de Presupuesto
Relación de Cargos Fijos

Periodo Anual 2021
Del 1 de Julio al 31 de Diciembre 2021
Recursos de Aplicación General

Código Puesto	Puesto	Cat.	Salario Base	Presupuestadas		Ejecutadas		Modificadas		Ocupadas		Congeladas		Gastadas		Disponibles	
				Horas	T.C.	Horas	T.C.	Horas	T.C.	Horas	T.C.	Horas	T.C.	Horas	T.C.	Horas	T.C.
114120-901	PROFESOR/A INSTRUCTOR/A LICENCIADO/A	88	₡ 930 745,50	0	0,00	0	0,00	1 220	0,42	1 220	0,42	0	0,00	1 220	0,42	0	0,00
114120-901	PROFESOR/A INSTRUCTOR/A LICENCIADO/A	88	₡ 930 745,50	0	0,00	0	0,00	610	0,21	610	0,21	0	0,00	610	0,21	0	0,00
114120-901	PROFESOR/A INSTRUCTOR/A LICENCIADO/A	88	₡ 930 745,50	0	0,00	1 440	0,50	0	0,00	1 426	0,50	0	0,00	1 426	0,50	14	0,00
114120-901	PROFESOR/A INSTRUCTOR/A LICENCIADO/A	88	₡ 930 745,50	0	0,00	0	0,00	2 592	0,90	2 584	0,90	0	0,00	2 584	0,90	8	0,00
114120-901	PROFESOR/A INSTRUCTOR/A LICENCIADO/A	88	₡ 930 745,50	0	0,00	0	0,00	1 888	0,66	1 168	0,41	720	0,25	1 888	0,66	0	0,00
114120-901	PROFESOR/A INSTRUCTOR/A LICENCIADO/A	88	₡ 930 745,50	0	0,00	0	0,00	2 364	0,82	1 572	0,55	0	0,00	1 572	0,55	792	0,28
114120-901	PROFESOR/A INSTRUCTOR/A LICENCIADO/A	88	₡ 930 745,50	0	0,00	0	0,00	1 232	0,43	1 152	0,40	0	0,00	1 152	0,40	80	0,03
114120-901	PROFESOR/A INSTRUCTOR/A LICENCIADO/A	88	₡ 930 745,50	0	0,00	0	0,00	232	0,08	161	0,06	0	0,00	161	0,06	71	0,02
114120-901	PROFESOR/A INSTRUCTOR/A LICENCIADO/A	88	₡ 930 745,50	0	0,00	2 880	1,00	0	0,00	2 880	1,00	0	0,00	2 880	1,00	0	0,00
114120-901	PROFESOR/A INSTRUCTOR/A LICENCIADO/A	88	₡ 930 745,50	0	0,00	0	0,00	1 166	0,40	1 152	0,40	0	0,00	1 152	0,40	14	0,00
114120-901	PROFESOR/A INSTRUCTOR/A LICENCIADO/A	88	₡ 930 745,50	0	0,00	0	0,00	400	0,14	400	0,14	0	0,00	400	0,14	0	0,00
114120-901	PROFESOR/A INSTRUCTOR/A LICENCIADO/A	88	₡ 930 745,50	0	0,00	0	0,00	2 880	1,00	2 880	1,00	0	0,00	2 880	1,00	0	0,00
114120-901	PROFESOR/A INSTRUCTOR/A LICENCIADO/A	88	₡ 930 745,50	0	0,00	0	0,00	646	0,22	646	0,22	0	0,00	646	0,22	0	0,00
114120-901	PROFESOR/A INSTRUCTOR/A LICENCIADO/A	88	₡ 930 745,50	0	0,00	136	0,05	0	0,00	136	0,05	0	0,00	136	0,05	0	0,00
114120-901	PROFESOR/A INSTRUCTOR/A LICENCIADO/A	88	₡ 930 745,50	0	0,00	2 880	1,00	0	0,00	2 880	1,00	0	0,00	2 880	1,00	0	0,00
114120-901	PROFESOR/A INSTRUCTOR/A LICENCIADO/A	88	₡ 930 745,50	0	0,00	0	0,00	966	0,34	966	0,34	0	0,00	966	0,34	0	0,00
114120-901	PROFESOR/A INSTRUCTOR/A LICENCIADO/A	88	₡ 930 745,50	0	0,00	0	0,00	2 844	0,99	2 816	0,98	0	0,00	2 816	0,98	28	0,01
114120-901	PROFESOR/A INSTRUCTOR/A LICENCIADO/A	88	₡ 930 745,50	0	0,00	0	0,00	0	0,00	0	0,00	0	0,00	0	0,00	0	0,00
114120-901	PROFESOR/A INSTRUCTOR/A LICENCIADO/A	88	₡ 930 745,50	0	0,00	0	0,00	2 646	0,92	2 646	0,92	0	0,00	2 646	0,92	0	0,00
114120-901	PROFESOR/A INSTRUCTOR/A LICENCIADO/A	88	₡ 930 745,50	0	0,00	0	0,00	610	0,21	610	0,21	0	0,00	610	0,21	0	0,00
114120-901	PROFESOR/A INSTRUCTOR/A LICENCIADO/A	88	₡ 930 745,50	2 880	1,00	0	0,00	0	0,00	2 880	1,00	0	0,00	2 880	1,00	0	0,00
114120-901	PROFESOR/A INSTRUCTOR/A LICENCIADO/A	88	₡ 930 745,50	1 440	0,50	0	0,00	-200	-0,07	1 240	0,43	0	0,00	1 240	0,43	0	0,00
114120-901	PROFESOR/A INSTRUCTOR/A LICENCIADO/A	88	₡ 930 745,50	2 336	0,81	0	0,00	-576	-0,20	644	0,22	0	0,00	644	0,22	1 116	0,39
114120-901	PROFESOR/A INSTRUCTOR/A LICENCIADO/A	88	₡ 930 745,50	2 880	1,00	0	0,00	0	0,00	2 880	1,00	0	0,00	2 880	1,00	0	0,00
114120-901	PROFESOR/A INSTRUCTOR/A LICENCIADO/A	88	₡ 930 745,50	2 880	1,00	0	0,00	0	0,00	2 880	1,00	0	0,00	2 880	1,00	0	0,00
114120-901	PROFESOR/A INSTRUCTOR/A LICENCIADO/A	88	₡ 930 745,50	0	0,00	0	0,00	720	0,25	720	0,25	0	0,00	720	0,25	0	0,00

Universidad Nacional
Programa Gestión Financiera
Sección de Presupuesto
Relación de Cargos Fijos

Periodo Anual 2021
 Del 1 de Julio al 31 de Diciembre 2021
 Recursos de Aplicación General

Código Puesto	Puesto	Cat.	Salario Base	Presupuestadas		Ejecutadas		Modificadas		Ocupadas		Congeladas		Gastadas		Disponibles	
				Horas	T.C.	Horas	T.C.	Horas	T.C.	Horas	T.C.	Horas	T.C.	Horas	T.C.	Horas	T.C.
114120-901	PROFESOR/A INSTRUCTOR/A LICENCIADO/A	88	₡ 930 745,50	2 880	1,00	0	0,00	-152	-0,05	2 728	0,95	0	0,00	2 728	0,95	0	0,00
114120-901	PROFESOR/A INSTRUCTOR/A LICENCIADO/A	88	₡ 930 745,50	2 880	1,00	0	0,00	-2 880	-1,00	0	0,00	0	0,00	0	0,00	0	0,00
114120-901	PROFESOR/A INSTRUCTOR/A LICENCIADO/A	88	₡ 930 745,50	0	0,00	0	0,00	48	0,02	0	0,00	0	0,00	0	0,00	48	0,02
114120-901	PROFESOR/A INSTRUCTOR/A LICENCIADO/A	88	₡ 930 745,50	0	0,00	80	0,03	0	0,00	80	0,03	0	0,00	80	0,03	0	0,00
114120-901	PROFESOR/A INSTRUCTOR/A LICENCIADO/A	88	₡ 930 745,50	2 880	1,00	0	0,00	-152	-0,05	2 728	0,95	0	0,00	2 728	0,95	0	0,00
114120-901	PROFESOR/A INSTRUCTOR/A LICENCIADO/A	88	₡ 930 745,50	2 880	1,00	0	0,00	0	0,00	2 880	1,00	0	0,00	2 880	1,00	0	0,00
114120-901	PROFESOR/A INSTRUCTOR/A LICENCIADO/A	88	₡ 930 745,50	2 880	1,00	0	0,00	0	0,00	2 880	1,00	0	0,00	2 880	1,00	0	0,00
114120-901	PROFESOR/A INSTRUCTOR/A LICENCIADO/A	88	₡ 930 745,50	2 880	1,00	0	0,00	-1 616	-0,56	930	0,32	250	0,09	1 180	0,41	84	0,03
114120-901	PROFESOR/A INSTRUCTOR/A LICENCIADO/A	88	₡ 930 745,50	2 880	1,00	0	0,00	0	0,00	2 880	1,00	0	0,00	2 880	1,00	0	0,00
114120-901	PROFESOR/A INSTRUCTOR/A LICENCIADO/A	88	₡ 930 745,50	2 880	1,00	0	0,00	0	0,00	2 880	1,00	0	0,00	2 880	1,00	0	0,00
114120-901	PROFESOR/A INSTRUCTOR/A LICENCIADO/A	88	₡ 930 745,50	1 440	0,50	0	0,00	-810	-0,28	630	0,22	0	0,00	630	0,22	0	0,00
114120-901	PROFESOR/A INSTRUCTOR/A LICENCIADO/A	88	₡ 930 745,50	2 880	1,00	0	0,00	-24	-0,01	2 856	0,99	0	0,00	2 856	0,99	0	0,00
114120-901	PROFESOR/A INSTRUCTOR/A LICENCIADO/A	88	₡ 930 745,50	72	0,03	0	0,00	-72	-0,03	0	0,00	0	0,00	0	0,00	0	0,00
114120-901	PROFESOR/A INSTRUCTOR/A LICENCIADO/A	88	₡ 930 745,50	2 880	1,00	0	0,00	-720	-0,25	2 160	0,75	0	0,00	2 160	0,75	0	0,00
114120-901	PROFESOR/A INSTRUCTOR/A LICENCIADO/A	88	₡ 930 745,50	2 880	1,00	0	0,00	0	0,00	2 880	1,00	0	0,00	2 880	1,00	0	0,00
114120-901	PROFESOR/A INSTRUCTOR/A LICENCIADO/A	88	₡ 930 745,50	2 880	1,00	0	0,00	-2 880	-1,00	0	0,00	0	0,00	0	0,00	0	0,00
114120-901	PROFESOR/A INSTRUCTOR/A LICENCIADO/A	88	₡ 930 745,50	2 880	1,00	0	0,00	-352	-0,12	2 528	0,88	0	0,00	2 528	0,88	0	0,00
114120-901	PROFESOR/A INSTRUCTOR/A LICENCIADO/A	88	₡ 930 745,50	2 880	1,00	0	0,00	-411	-0,14	2 426	0,84	43	0,01	2 469	0,86	0	0,00
114120-901	PROFESOR/A INSTRUCTOR/A LICENCIADO/A	88	₡ 930 745,50	2 880	1,00	0	0,00	-8	0,00	2 872	1,00	0	0,00	2 872	1,00	0	0,00
114120-901	PROFESOR/A INSTRUCTOR/A LICENCIADO/A	88	₡ 930 745,50	1 440	0,50	0	0,00	0	0,00	1 440	0,50	0	0,00	1 440	0,50	0	0,00
114120-901	PROFESOR/A INSTRUCTOR/A LICENCIADO/A	88	₡ 930 745,50	0	0,00	116	0,04	0	0,00	116	0,04	0	0,00	116	0,04	0	0,00
114120-901	PROFESOR/A INSTRUCTOR/A LICENCIADO/A	88	₡ 930 745,50	0	0,00	0	0,00	1 152	0,40	1 152	0,40	0	0,00	1 152	0,40	0	0,00
114120-901	PROFESOR/A INSTRUCTOR/A LICENCIADO/A	88	₡ 930 745,50	0	0,00	0	0,00	1 152	0,40	1 152	0,40	0	0,00	1 152	0,40	0	0,00
114120-901	PROFESOR/A INSTRUCTOR/A LICENCIADO/A	88	₡ 930 745,50	0	0,00	0	0,00	1 440	0,50	1 440	0,50	0	0,00	1 440	0,50	0	0,00
114120-901	PROFESOR/A INSTRUCTOR/A LICENCIADO/A	88	₡ 930 745,50	0	0,00	0	0,00	808	0,28	632	0,22	64	0,02	696	0,24	112	0,04
114120-901	PROFESOR/A INSTRUCTOR/A LICENCIADO/A	88	₡ 930 745,50	0	0,00	0	0,00	1 152	0,40	1 152	0,40	0	0,00	1 152	0,40	0	0,00

Universidad Nacional
Programa Gestión Financiera
Sección de Presupuesto
Relación de Cargos Fijos

Periodo Anual 2021
 Del 1 de Julio al 31 de Diciembre 2021
 Recursos de Aplicación General

Código Puesto	Puesto	Cat.	Salario Base	Presupuestadas		Ejecutadas		Modificadas		Ocupadas		Congeladas		Gastadas		Disponibles	
				Horas	T.C.	Horas	T.C.	Horas	T.C.	Horas	T.C.	Horas	T.C.	Horas	T.C.	Horas	T.C.
114120-901	PROFESOR/A INSTRUCTOR/A LICENCIADO/A	88	₡ 930 745,50	0	0,00	0	0,00	144	0,05	144	0,05	0	0,00	144	0,05	0	0,00
114120-901	PROFESOR/A INSTRUCTOR/A LICENCIADO/A	88	₡ 930 745,50	0	0,00	0	0,00	1 007	0,35	864	0,30	47	0,02	911	0,32	96	0,03
114120-901	PROFESOR/A INSTRUCTOR/A LICENCIADO/A	88	₡ 930 745,50	0	0,00	0	0,00	1 120	0,39	1 120	0,39	0	0,00	1 120	0,39	0	0,00
114120-901	PROFESOR/A INSTRUCTOR/A LICENCIADO/A	88	₡ 930 745,50	0	0,00	0	0,00	117	0,04	117	0,04	0	0,00	117	0,04	0	0,00
114120-901	PROFESOR/A INSTRUCTOR/A LICENCIADO/A	88	₡ 930 745,50	0	0,00	0	0,00	1 008	0,35	1 008	0,35	0	0,00	1 008	0,35	0	0,00
114120-901	PROFESOR/A INSTRUCTOR/A LICENCIADO/A	88	₡ 930 745,50	0	0,00	0	0,00	610	0,21	610	0,21	0	0,00	610	0,21	0	0,00
114120-901	PROFESOR/A INSTRUCTOR/A LICENCIADO/A	88	₡ 930 745,50	0	0,00	0	0,00	216	0,08	216	0,08	0	0,00	216	0,08	0	0,00
114120-901	PROFESOR/A INSTRUCTOR/A LICENCIADO/A	88	₡ 930 745,50	0	0,00	170	0,06	0	0,00	0	0,00	0	0,00	0	0,00	170	0,06
114120-901	PROFESOR/A INSTRUCTOR/A LICENCIADO/A	88	₡ 930 745,50	0	0,00	0	0,00	2 592	0,90	2 592	0,90	0	0,00	2 592	0,90	0	0,00
114120-901	PROFESOR/A INSTRUCTOR/A LICENCIADO/A	88	₡ 930 745,50	0	0,00	0	0,00	1 292	0,45	1 288	0,45	0	0,00	1 288	0,45	4	0,00
114120-901	PROFESOR/A INSTRUCTOR/A LICENCIADO/A	88	₡ 930 745,50	2 880	1,00	0	0,00	-38	-0,01	2 842	0,99	0	0,00	2 842	0,99	0	0,00
114120-901	PROFESOR/A INSTRUCTOR/A LICENCIADO/A	88	₡ 930 745,50	2 880	1,00	0	0,00	-776	-0,27	2 002	0,70	92	0,03	2 094	0,73	10	0,00
114120-901	PROFESOR/A INSTRUCTOR/A LICENCIADO/A	88	₡ 930 745,50	0	0,00	0	0,00	1 152	0,40	1 152	0,40	0	0,00	1 152	0,40	0	0,00
114120-901	PROFESOR/A INSTRUCTOR/A LICENCIADO/A	88	₡ 930 745,50	0	0,00	0	0,00	1 288	0,45	1 288	0,45	0	0,00	1 288	0,45	0	0,00
114120-901	PROFESOR/A INSTRUCTOR/A LICENCIADO/A	88	₡ 930 745,50	0	0,00	0	0,00	1 782	0,62	1 776	0,62	0	0,00	1 776	0,62	6	0,00
114120-901	PROFESOR/A INSTRUCTOR/A LICENCIADO/A	88	₡ 930 745,50	0	0,00	0	0,00	720	0,25	610	0,21	0	0,00	610	0,21	110	0,04
114120-901	PROFESOR/A INSTRUCTOR/A LICENCIADO/A	88	₡ 930 745,50	0	0,00	0	0,00	1 816	0,63	1 440	0,50	0	0,00	1 440	0,50	376	0,13
114120-901	PROFESOR/A INSTRUCTOR/A LICENCIADO/A	88	₡ 930 745,50	0	0,00	120	0,04	0	0,00	120	0,04	0	0,00	120	0,04	0	0,00
114120-901	PROFESOR/A INSTRUCTOR/A LICENCIADO/A	88	₡ 930 745,50	0	0,00	0	0,00	1 152	0,40	1 152	0,40	0	0,00	1 152	0,40	0	0,00
114120-901	PROFESOR/A INSTRUCTOR/A LICENCIADO/A	88	₡ 930 745,50	0	0,00	0	0,00	2 160	0,75	0	0,00	0	0,00	0	0,00	2 160	0,75
114120-901	PROFESOR/A INSTRUCTOR/A LICENCIADO/A	88	₡ 930 745,50	0	0,00	364	0,13	0	0,00	364	0,13	0	0,00	364	0,13	0	0,00
114120-901	PROFESOR/A INSTRUCTOR/A LICENCIADO/A	88	₡ 930 745,50	0	0,00	0	0,00	526	0,18	402	0,14	0	0,00	402	0,14	124	0,04
114120-901	PROFESOR/A INSTRUCTOR/A LICENCIADO/A	88	₡ 930 745,50	0	0,00	0	0,00	486	0,17	412	0,14	0	0,00	412	0,14	74	0,03
114120-901	PROFESOR/A INSTRUCTOR/A LICENCIADO/A	88	₡ 930 745,50	0	0,00	0	0,00	1 440	0,50	1 440	0,50	0	0,00	1 440	0,50	0	0,00
114120-901	PROFESOR/A INSTRUCTOR/A LICENCIADO/A	88	₡ 930 745,50	0	0,00	0	0,00	2 038	0,71	1 870	0,65	0	0,00	1 870	0,65	168	0,06
114120-901	PROFESOR/A INSTRUCTOR/A LICENCIADO/A	88	₡ 930 745,50	0	0,00	0	0,00	1 364	0,47	1 004	0,35	0	0,00	1 004	0,35	360	0,13

Universidad Nacional
Programa Gestión Financiera
Sección de Presupuesto
Relación de Cargos Fijos

Periodo Anual 2021
 Del 1 de Julio al 31 de Diciembre 2021
 Recursos de Aplicación General

Código Puesto	Puesto	Cat.	Salario Base	Presupuestadas		Ejecutadas		Modificadas		Ocupadas		Congeladas		Gastadas		Disponibles	
				Horas	T.C.	Horas	T.C.	Horas	T.C.	Horas	T.C.	Horas	T.C.	Horas	T.C.	Horas	T.C.
114120-901	PROFESOR/A INSTRUCTOR/A LICENCIADO/A	88	₺ 930 745,50	0	0,00	0	0,00	0	0,00	0	0,00	0	0,00	0	0,00	0	0,00
114120-901	PROFESOR/A INSTRUCTOR/A LICENCIADO/A	88	₺ 930 745,50	0	0,00	0	0,00	720	0,25	720	0,25	0	0,00	720	0,25	0	0,00
114120-901	PROFESOR/A INSTRUCTOR/A LICENCIADO/A	88	₺ 930 745,50	0	0,00	0	0,00	2 880	1,00	2 880	1,00	0	0,00	2 880	1,00	0	0,00
114120-901	PROFESOR/A INSTRUCTOR/A LICENCIADO/A	88	₺ 930 745,50	2 880	1,00	0	0,00	0	0,00	2 880	1,00	0	0,00	2 880	1,00	0	0,00
114120-901	PROFESOR/A INSTRUCTOR/A LICENCIADO/A	88	₺ 930 745,50	2 880	1,00	0	0,00	0	0,00	2 576	0,89	0	0,00	2 576	0,89	304	0,11
114120-901	PROFESOR/A INSTRUCTOR/A LICENCIADO/A	88	₺ 930 745,50	2 880	1,00	0	0,00	-336	-0,12	2 544	0,88	0	0,00	2 544	0,88	0	0,00
114120-901	PROFESOR/A INSTRUCTOR/A LICENCIADO/A	88	₺ 930 745,50	0	0,00	0	0,00	0	0,00	0	0,00	0	0,00	0	0,00	0	0,00
114120-901	PROFESOR/A INSTRUCTOR/A LICENCIADO/A	88	₺ 930 745,50	2 880	1,00	0	0,00	-1 807	-0,63	864	0,30	209	0,07	1 073	0,37	0	0,00
114120-901	PROFESOR/A INSTRUCTOR/A LICENCIADO/A	88	₺ 930 745,50	2 880	1,00	0	0,00	-246	-0,09	2 484	0,86	0	0,00	2 484	0,86	150	0,05
114120-901	PROFESOR/A INSTRUCTOR/A LICENCIADO/A	88	₺ 930 745,50	720	0,25	0	0,00	-124	-0,04	596	0,21	0	0,00	596	0,21	0	0,00
114120-901	PROFESOR/A INSTRUCTOR/A LICENCIADO/A	88	₺ 930 745,50	1 440	0,50	0	0,00	-220	-0,08	1 220	0,42	0	0,00	1 220	0,42	0	0,00
114120-901	PROFESOR/A INSTRUCTOR/A LICENCIADO/A	88	₺ 930 745,50	1 440	0,50	0	0,00	-200	-0,07	1 240	0,43	0	0,00	1 240	0,43	0	0,00
114120-901	PROFESOR/A INSTRUCTOR/A LICENCIADO/A	88	₺ 930 745,50	360	0,13	0	0,00	-38	-0,01	322	0,11	0	0,00	322	0,11	0	0,00
114120-901	PROFESOR/A INSTRUCTOR/A LICENCIADO/A	88	₺ 930 745,50	2 880	1,00	0	0,00	-10	0,00	2 870	1,00	0	0,00	2 870	1,00	0	0,00
114120-901	PROFESOR/A INSTRUCTOR/A LICENCIADO/A	88	₺ 930 745,50	2 880	1,00	0	0,00	-296	-0,10	2 584	0,90	0	0,00	2 584	0,90	0	0,00
114120-901	PROFESOR/A INSTRUCTOR/A LICENCIADO/A	88	₺ 930 745,50	2 880	1,00	0	0,00	-2 838	-0,99	0	0,00	0	0,00	0	0,00	42	0,01
114120-901	PROFESOR/A INSTRUCTOR/A LICENCIADO/A	88	₺ 930 745,50	2 880	1,00	0	0,00	-619	-0,21	2 254	0,78	7	0,00	2 261	0,79	0	0,00
114120-901	PROFESOR/A INSTRUCTOR/A LICENCIADO/A	88	₺ 930 745,50	2 880	1,00	0	0,00	-216	-0,08	2 428	0,84	0	0,00	2 428	0,84	236	0,08
114120-901	PROFESOR/A INSTRUCTOR/A LICENCIADO/A	88	₺ 930 745,50	720	0,25	0	0,00	-124	-0,04	596	0,21	0	0,00	596	0,21	0	0,00
114120-901	PROFESOR/A INSTRUCTOR/A LICENCIADO/A	88	₺ 930 745,50	2 880	1,00	0	0,00	0	0,00	2 880	1,00	0	0,00	2 880	1,00	0	0,00
114120-901	PROFESOR/A INSTRUCTOR/A LICENCIADO/A	88	₺ 930 745,50	2 880	1,00	0	0,00	-964	-0,33	1 915	0,66	0	0,00	1 915	0,66	1	0,00
114120-901	PROFESOR/A INSTRUCTOR/A LICENCIADO/A	88	₺ 930 745,50	2 880	1,00	0	0,00	-1 644	-0,57	1 120	0,39	116	0,04	1 236	0,43	0	0,00
114120-901	PROFESOR/A INSTRUCTOR/A LICENCIADO/A	88	₺ 930 745,50	2 880	1,00	0	0,00	-2 880	-1,00	0	0,00	0	0,00	0	0,00	0	0,00
114120-901	PROFESOR/A INSTRUCTOR/A LICENCIADO/A	88	₺ 930 745,50	1 440	0,50	0	0,00	0	0,00	1 440	0,50	0	0,00	1 440	0,50	0	0,00
114120-901	PROFESOR/A INSTRUCTOR/A LICENCIADO/A	88	₺ 930 745,50	596	0,21	0	0,00	-596	-0,21	0	0,00	0	0,00	0	0,00	0	0,00
114120-901	PROFESOR/A INSTRUCTOR/A LICENCIADO/A	88	₺ 930 745,50	0	0,00	0	0,00	166	0,06	0	0,00	56	0,02	56	0,02	110	0,04

Universidad Nacional
Programa Gestión Financiera
Sección de Presupuesto
Relación de Cargos Fijos

Periodo Anual 2021
 Del 1 de Julio al 31 de Diciembre 2021
 Recursos de Aplicación General

Código Puesto	Puesto	Cat.	Salario Base	Presupuestadas		Ejecutadas		Modificadas		Ocupadas		Congeladas		Gastadas		Disponibles	
				Horas	T.C.	Horas	T.C.	Horas	T.C.	Horas	T.C.	Horas	T.C.	Horas	T.C.	Horas	T.C.
114120-901	PROFESOR/A INSTRUCTOR/A LICENCIADO/A	88	₡ 930 745,50	2 880	1,00	0	0,00	-2 880	-1,00	0	0,00	0	0,00	0	0,00	0	0,00
114120-901	PROFESOR/A INSTRUCTOR/A LICENCIADO/A	88	₡ 930 745,50	0	0,00	0	0,00	2 440	0,85	2 440	0,85	0	0,00	2 440	0,85	0	0,00
114120-901	PROFESOR/A INSTRUCTOR/A LICENCIADO/A	88	₡ 930 745,50	2 880	1,00	0	0,00	-152	-0,05	2 728	0,95	0	0,00	2 728	0,95	0	0,00
114120-901	PROFESOR/A INSTRUCTOR/A LICENCIADO/A	88	₡ 930 745,50	2 880	1,00	0	0,00	-2 880	-1,00	0	0,00	0	0,00	0	0,00	0	0,00
114120-901	PROFESOR/A INSTRUCTOR/A LICENCIADO/A	88	₡ 930 745,50	1 440	0,50	0	0,00	0	0,00	1 440	0,50	0	0,00	1 440	0,50	0	0,00
114120-901	PROFESOR/A INSTRUCTOR/A LICENCIADO/A	88	₡ 930 745,50	2 880	1,00	0	0,00	-236	-0,08	2 624	0,91	0	0,00	2 624	0,91	20	0,01
114120-901	PROFESOR/A INSTRUCTOR/A LICENCIADO/A	88	₡ 930 745,50	2 880	1,00	0	0,00	-152	-0,05	2 546	0,88	0	0,00	2 546	0,88	182	0,06
114120-901	PROFESOR/A INSTRUCTOR/A LICENCIADO/A	88	₡ 930 745,50	2 880	1,00	0	0,00	0	0,00	2 880	1,00	0	0,00	2 880	1,00	0	0,00
114120-901	PROFESOR/A INSTRUCTOR/A LICENCIADO/A	88	₡ 930 745,50	2 880	1,00	0	0,00	-16	-0,01	2 864	0,99	0	0,00	2 864	0,99	0	0,00
114120-901	PROFESOR/A INSTRUCTOR/A LICENCIADO/A	88	₡ 930 745,50	0	0,00	0	0,00	0	0,00	0	0,00	0	0,00	0	0,00	0	0,00
114120-901	PROFESOR/A INSTRUCTOR/A LICENCIADO/A	88	₡ 930 745,50	0	0,00	0	0,00	2 592	0,90	2 592	0,90	0	0,00	2 592	0,90	0	0,00
114120-901	PROFESOR/A INSTRUCTOR/A LICENCIADO/A	88	₡ 930 745,50	2 880	1,00	0	0,00	0	0,00	2 880	1,00	0	0,00	2 880	1,00	0	0,00
114120-901	PROFESOR/A INSTRUCTOR/A LICENCIADO/A	88	₡ 930 745,50	2 880	1,00	0	0,00	0	0,00	2 880	1,00	0	0,00	2 880	1,00	0	0,00
114120-901	PROFESOR/A INSTRUCTOR/A LICENCIADO/A	88	₡ 930 745,50	1 440	0,50	0	0,00	0	0,00	0	0,00	0	0,00	0	0,00	1 440	0,50
114120-901	PROFESOR/A INSTRUCTOR/A LICENCIADO/A	88	₡ 930 745,50	720	0,25	0	0,00	-30	-0,01	690	0,24	0	0,00	690	0,24	0	0,00
114120-901	PROFESOR/A INSTRUCTOR/A LICENCIADO/A	88	₡ 930 745,50	1 440	0,50	0	0,00	-474	-0,16	966	0,34	0	0,00	966	0,34	0	0,00
114120-901	PROFESOR/A INSTRUCTOR/A LICENCIADO/A	88	₡ 930 745,50	2 880	1,00	0	0,00	-2 880	-1,00	0	0,00	0	0,00	0	0,00	0	0,00
114120-901	PROFESOR/A INSTRUCTOR/A LICENCIADO/A	88	₡ 930 745,50	1 440	0,50	0	0,00	-126	-0,04	1 220	0,42	0	0,00	1 220	0,42	94	0,03
114120-901	PROFESOR/A INSTRUCTOR/A LICENCIADO/A	88	₡ 930 745,50	2 880	1,00	0	0,00	-38	-0,01	2 842	0,99	0	0,00	2 842	0,99	0	0,00
114120-901	PROFESOR/A INSTRUCTOR/A LICENCIADO/A	88	₡ 930 745,50	2 880	1,00	0	0,00	-454	-0,16	2 426	0,84	0	0,00	2 426	0,84	0	0,00
114120-901	PROFESOR/A INSTRUCTOR/A LICENCIADO/A	88	₡ 930 745,50	2 880	1,00	0	0,00	-948	-0,33	1 932	0,67	0	0,00	1 932	0,67	0	0,00
114120-901	PROFESOR/A INSTRUCTOR/A LICENCIADO/A	88	₡ 930 745,50	720	0,25	0	0,00	0	0,00	720	0,25	0	0,00	720	0,25	0	0,00
114120-901	PROFESOR/A INSTRUCTOR/A LICENCIADO/A	88	₡ 930 745,50	2 880	1,00	0	0,00	0	0,00	2 880	1,00	0	0,00	2 880	1,00	0	0,00
114120-901	PROFESOR/A INSTRUCTOR/A LICENCIADO/A	88	₡ 930 745,50	1 440	0,50	0	0,00	-220	-0,08	1 220	0,42	0	0,00	1 220	0,42	0	0,00
114120-901	PROFESOR/A INSTRUCTOR/A LICENCIADO/A	88	₡ 930 745,50	720	0,25	0	0,00	-97	-0,03	596	0,21	27	0,01	623	0,22	0	0,00
114120-901	PROFESOR/A INSTRUCTOR/A LICENCIADO/A	88	₡ 930 745,50	2 160	0,75	0	0,00	-948	-0,33	1 196	0,42	14	0,00	1 210	0,42	2	0,00

Universidad Nacional
Programa Gestión Financiera
Sección de Presupuesto
Relación de Cargos Fijos

Periodo Anual 2021
 Del 1 de Julio al 31 de Diciembre 2021
 Recursos de Aplicación General

Código Puesto	Puesto	Cat.	Salario Base	Presupuestadas		Ejecutadas		Modificadas		Ocupadas		Congeladas		Gastadas		Disponibles	
				Horas	T.C.	Horas	T.C.	Horas	T.C.	Horas	T.C.	Horas	T.C.	Horas	T.C.	Horas	T.C.
114120-901	PROFESOR/A INSTRUCTOR/A LICENCIADO/A	88	₡ 930 745,50	720	0,25	0	0,00	-712	-0,25	0	0,00	8	0,00	8	0,00	0	0,00
114120-901	PROFESOR/A INSTRUCTOR/A LICENCIADO/A	88	₡ 930 745,50	2 880	1,00	0	0,00	0	0,00	2 880	1,00	0	0,00	2 880	1,00	0	0,00
114120-901	PROFESOR/A INSTRUCTOR/A LICENCIADO/A	88	₡ 930 745,50	1 440	0,50	0	0,00	-288	-0,10	970	0,34	0	0,00	970	0,34	182	0,06
114120-901	PROFESOR/A INSTRUCTOR/A LICENCIADO/A	88	₡ 930 745,50	0	0,00	1 320	0,46	0	0,00	888	0,31	0	0,00	888	0,31	432	0,15
114120-901	PROFESOR/A INSTRUCTOR/A LICENCIADO/A	88	₡ 930 745,50	0	0,00	0	0,00	150	0,05	150	0,05	0	0,00	150	0,05	0	0,00
114120-901	PROFESOR/A INSTRUCTOR/A LICENCIADO/A	88	₡ 930 745,50	0	0,00	0	0,00	680	0,24	576	0,20	0	0,00	576	0,20	104	0,04
114120-901	PROFESOR/A INSTRUCTOR/A LICENCIADO/A	88	₡ 930 745,50	0	0,00	0	0,00	352	0,12	324	0,11	0	0,00	324	0,11	28	0,01
114120-901	PROFESOR/A INSTRUCTOR/A LICENCIADO/A	88	₡ 930 745,50	0	0,00	0	0,00	508	0,18	508	0,18	0	0,00	508	0,18	0	0,00
114120-901	PROFESOR/A INSTRUCTOR/A LICENCIADO/A	88	₡ 930 745,50	0	0,00	0	0,00	1 106	0,38	928	0,32	0	0,00	928	0,32	178	0,06
114120-901	PROFESOR/A INSTRUCTOR/A LICENCIADO/A	88	₡ 930 745,50	0	0,00	0	0,00	1 772	0,62	1 728	0,60	0	0,00	1 728	0,60	44	0,02
114120-901	PROFESOR/A INSTRUCTOR/A LICENCIADO/A	88	₡ 930 745,50	0	0,00	0	0,00	813	0,28	288	0,10	501	0,17	789	0,27	24	0,01
114120-901	PROFESOR/A INSTRUCTOR/A LICENCIADO/A	88	₡ 930 745,50	0	0,00	0	0,00	460	0,16	460	0,16	0	0,00	460	0,16	0	0,00
114120-901	PROFESOR/A INSTRUCTOR/A LICENCIADO/A	88	₡ 930 745,50	0	0,00	0	0,00	230	0,08	230	0,08	0	0,00	230	0,08	0	0,00
114120-901	PROFESOR/A INSTRUCTOR/A LICENCIADO/A	88	₡ 930 745,50	0	0,00	1 152	0,40	0	0,00	1 152	0,40	0	0,00	1 152	0,40	0	0,00
114120-901	PROFESOR/A INSTRUCTOR/A LICENCIADO/A	88	₡ 930 745,50	0	0,00	1 152	0,40	0	0,00	1 152	0,40	0	0,00	1 152	0,40	0	0,00
114120-901	PROFESOR/A INSTRUCTOR/A LICENCIADO/A	88	₡ 930 745,50	0	0,00	0	0,00	0	0,00	0	0,00	0	0,00	0	0,00	0	0,00
114120-901	PROFESOR/A INSTRUCTOR/A LICENCIADO/A	88	₡ 930 745,50	0	0,00	0	0,00	644	0,22	288	0,10	66	0,02	354	0,12	290	0,10
114120-901	PROFESOR/A INSTRUCTOR/A LICENCIADO/A	88	₡ 930 745,50	0	0,00	0	0,00	2 160	0,75	2 160	0,75	0	0,00	2 160	0,75	0	0,00
114120-901	PROFESOR/A INSTRUCTOR/A LICENCIADO/A	88	₡ 930 745,50	0	0,00	0	0,00	282	0,10	0	0,00	0	0,00	0	0,00	282	0,10
114120-901	PROFESOR/A INSTRUCTOR/A LICENCIADO/A	88	₡ 930 745,50	0	0,00	0	0,00	440	0,15	440	0,15	0	0,00	440	0,15	0	0,00
114120-901	PROFESOR/A INSTRUCTOR/A LICENCIADO/A	88	₡ 930 745,50	0	0,00	0	0,00	1 470	0,51	1 470	0,51	0	0,00	1 470	0,51	0	0,00
114120-901	PROFESOR/A INSTRUCTOR/A LICENCIADO/A	88	₡ 930 745,50	2 880	1,00	0	0,00	-118	-0,04	2 762	0,96	0	0,00	2 762	0,96	0	0,00
114120-901	PROFESOR/A INSTRUCTOR/A LICENCIADO/A	88	₡ 930 745,50	1 440	0,50	0	0,00	-220	-0,08	1 220	0,42	0	0,00	1 220	0,42	0	0,00
114120-901	PROFESOR/A INSTRUCTOR/A LICENCIADO/A	88	₡ 930 745,50	0	0,00	0	0,00	1 116	0,39	0	0,00	0	0,00	0	0,00	1 116	0,39
114120-901	PROFESOR/A INSTRUCTOR/A LICENCIADO/A	88	₡ 930 745,50	2 880	1,00	0	0,00	-720	-0,25	2 160	0,75	0	0,00	2 160	0,75	0	0,00
114120-901	PROFESOR/A INSTRUCTOR/A LICENCIADO/A	88	₡ 930 745,50	0	0,00	0	0,00	2 022	0,70	1 880	0,65	0	0,00	1 880	0,65	142	0,05

Universidad Nacional
Programa Gestión Financiera
Sección de Presupuesto
Relación de Cargos Fijos

Periodo Anual 2021
Del 1 de Julio al 31 de Diciembre 2021
Recursos de Aplicación General

Código Puesto	Puesto	Cat.	Salario Base	Presupuestadas		Ejecutadas		Modificadas		Ocupadas		Congeladas		Gastadas		Disponibles	
				Horas	T.C.	Horas	T.C.	Horas	T.C.	Horas	T.C.	Horas	T.C.	Horas	T.C.	Horas	T.C.
114120-901	PROFESOR/A INSTRUCTOR/A LICENCIADO/A	88	₡ 930 745,50	0	0,00	0	0,00	1 296	0,45	1 296	0,45	0	0,00	1 296	0,45	0	0,00
114120-901	PROFESOR/A INSTRUCTOR/A LICENCIADO/A	88	₡ 930 745,50	720	0,25	0	0,00	-104	-0,04	616	0,21	0	0,00	616	0,21	0	0,00
114120-901	PROFESOR/A INSTRUCTOR/A LICENCIADO/A	88	₡ 930 745,50	2 880	1,00	0	0,00	0	0,00	2 880	1,00	0	0,00	2 880	1,00	0	0,00
114120-901	PROFESOR/A INSTRUCTOR/A LICENCIADO/A	88	₡ 930 745,50	0	0,00	0	0,00	2 440	0,85	2 262	0,79	0	0,00	2 262	0,79	178	0,06
114120-901	PROFESOR/A INSTRUCTOR/A LICENCIADO/A	88	₡ 930 745,50	0	0,00	0	0,00	2 796	0,97	2 610	0,91	0	0,00	2 610	0,91	186	0,06
114120-901	PROFESOR/A INSTRUCTOR/A LICENCIADO/A	88	₡ 930 745,50	0	0,00	0	0,00	0	0,00	0	0,00	0	0,00	0	0,00	0	0,00
114120-901	PROFESOR/A INSTRUCTOR/A LICENCIADO/A	88	₡ 930 745,50	0	0,00	0	0,00	2 304	0,80	2 264	0,79	0	0,00	2 264	0,79	40	0,01
114120-901	PROFESOR/A INSTRUCTOR/A LICENCIADO/A	88	₡ 930 745,50	0	0,00	0	0,00	288	0,10	288	0,10	0	0,00	288	0,10	0	0,00
114120-901	PROFESOR/A INSTRUCTOR/A LICENCIADO/A	88	₡ 930 745,50	0	0,00	24	0,01	0	0,00	24	0,01	0	0,00	24	0,01	0	0,00
114120-901	PROFESOR/A INSTRUCTOR/A LICENCIADO/A	88	₡ 930 745,50	0	0,00	0	0,00	1 152	0,40	576	0,20	0	0,00	576	0,20	576	0,20
114120-901	PROFESOR/A INSTRUCTOR/A LICENCIADO/A	88	₡ 930 745,50	0	0,00	0	0,00	558	0,19	558	0,19	0	0,00	558	0,19	0	0,00
114120-901	PROFESOR/A INSTRUCTOR/A LICENCIADO/A	88	₡ 930 745,50	0	0,00	0	0,00	564	0,20	564	0,20	0	0,00	564	0,20	0	0,00
114120-901	PROFESOR/A INSTRUCTOR/A LICENCIADO/A	88	₡ 930 745,50	0	0,00	116	0,04	0	0,00	88	0,03	0	0,00	88	0,03	28	0,01
114120-901	PROFESOR/A INSTRUCTOR/A LICENCIADO/A	88	₡ 930 745,50	0	0,00	198	0,07	0	0,00	198	0,07	0	0,00	198	0,07	0	0,00
114120-901	PROFESOR/A INSTRUCTOR/A LICENCIADO/A	88	₡ 930 745,50	0	0,00	0	0,00	288	0,10	288	0,10	0	0,00	288	0,10	0	0,00
114120-901	PROFESOR/A INSTRUCTOR/A LICENCIADO/A	88	₡ 930 745,50	0	0,00	0	0,00	2 880	1,00	2 880	1,00	0	0,00	2 880	1,00	0	0,00
114120-901	PROFESOR/A INSTRUCTOR/A LICENCIADO/A	88	₡ 930 745,50	0	0,00	0	0,00	0	0,00	0	0,00	0	0,00	0	0,00	0	0,00
114120-901	PROFESOR/A INSTRUCTOR/A LICENCIADO/A	88	₡ 930 745,50	0	0,00	202	0,07	0	0,00	170	0,06	0	0,00	170	0,06	32	0,01
114120-901	PROFESOR/A INSTRUCTOR/A LICENCIADO/A	88	₡ 930 745,50	0	0,00	0	0,00	144	0,05	144	0,05	0	0,00	144	0,05	0	0,00
114120-901	PROFESOR/A INSTRUCTOR/A LICENCIADO/A	88	₡ 930 745,50	0	0,00	0	0,00	2 512	0,87	2 500	0,87	0	0,00	2 500	0,87	12	0,00
114120-901	PROFESOR/A INSTRUCTOR/A LICENCIADO/A	88	₡ 930 745,50	0	0,00	0	0,00	720	0,25	720	0,25	0	0,00	720	0,25	0	0,00
114120-901	PROFESOR/A INSTRUCTOR/A LICENCIADO/A	88	₡ 930 745,50	0	0,00	0	0,00	1 058	0,37	1 058	0,37	0	0,00	1 058	0,37	0	0,00
114120-901	PROFESOR/A INSTRUCTOR/A LICENCIADO/A	88	₡ 930 745,50	596	0,21	0	0,00	-596	-0,21	0	0,00	0	0,00	0	0,00	0	0,00
114120-901	PROFESOR/A INSTRUCTOR/A LICENCIADO/A	88	₡ 930 745,50	2 880	1,00	0	0,00	0	0,00	2 880	1,00	0	0,00	2 880	1,00	0	0,00
114120-901	PROFESOR/A INSTRUCTOR/A LICENCIADO/A	88	₡ 930 745,50	720	0,25	0	0,00	-720	-0,25	0	0,00	0	0,00	0	0,00	0	0,00
114120-901	PROFESOR/A INSTRUCTOR/A LICENCIADO/A	88	₡ 930 745,50	0	0,00	0	0,00	938	0,33	938	0,33	0	0,00	938	0,33	0	0,00

Universidad Nacional
Programa Gestión Financiera
Sección de Presupuesto
Relación de Cargos Fijos

Periodo Anual 2021
 Del 1 de Julio al 31 de Diciembre 2021
 Recursos de Aplicación General

Código Puesto	Puesto	Cat.	Salario Base	Presupuestadas		Ejecutadas		Modificadas		Ocupadas		Congeladas		Gastadas		Disponibles	
				Horas	T.C.	Horas	T.C.	Horas	T.C.	Horas	T.C.	Horas	T.C.	Horas	T.C.	Horas	T.C.
114120-901	PROFESOR/A INSTRUCTOR/A LICENCIADO/A	88	₡ 930 745,50	2 880	1,00	0	0,00	-2 834	-0,98	0	0,00	46	0,02	46	0,02	0	0,00
114120-901	PROFESOR/A INSTRUCTOR/A LICENCIADO/A	88	₡ 930 745,50	0	0,00	0	0,00	592	0,21	592	0,21	0	0,00	592	0,21	0	0,00
114120-901	PROFESOR/A INSTRUCTOR/A LICENCIADO/A	88	₡ 930 745,50	2 880	1,00	0	0,00	-1 014	-0,35	1 864	0,65	0	0,00	1 864	0,65	2	0,00
114120-901	PROFESOR/A INSTRUCTOR/A LICENCIADO/A	88	₡ 930 745,50	2 880	1,00	0	0,00	0	0,00	2 576	0,89	0	0,00	2 576	0,89	304	0,11
114120-901	PROFESOR/A INSTRUCTOR/A LICENCIADO/A	88	₡ 930 745,50	2 880	1,00	0	0,00	0	0,00	2 880	1,00	0	0,00	2 880	1,00	0	0,00
114120-901	PROFESOR/A INSTRUCTOR/A LICENCIADO/A	88	₡ 930 745,50	0	0,00	0	0,00	1 296	0,45	1 296	0,45	0	0,00	1 296	0,45	0	0,00
114120-901	PROFESOR/A INSTRUCTOR/A LICENCIADO/A	88	₡ 930 745,50	2 880	1,00	0	0,00	-2 880	-1,00	0	0,00	0	0,00	0	0,00	0	0,00
114120-901	PROFESOR/A INSTRUCTOR/A LICENCIADO/A	88	₡ 930 745,50	2 880	1,00	0	0,00	-132	-0,05	2 748	0,95	0	0,00	2 748	0,95	0	0,00
114120-901	PROFESOR/A INSTRUCTOR/A LICENCIADO/A	88	₡ 930 745,50	2 880	1,00	0	0,00	-152	-0,05	2 534	0,88	0	0,00	2 534	0,88	194	0,07
114120-901	PROFESOR/A INSTRUCTOR/A LICENCIADO/A	88	₡ 930 745,50	1 440	0,50	0	0,00	-152	-0,05	1 288	0,45	0	0,00	1 288	0,45	0	0,00
114120-901	PROFESOR/A INSTRUCTOR/A LICENCIADO/A	88	₡ 930 745,50	2 880	1,00	0	0,00	-324	-0,11	2 412	0,84	0	0,00	2 412	0,84	144	0,05
114120-901	PROFESOR/A INSTRUCTOR/A LICENCIADO/A	88	₡ 930 745,50	2 880	1,00	0	0,00	-118	-0,04	2 762	0,96	0	0,00	2 762	0,96	0	0,00
114120-901	PROFESOR/A INSTRUCTOR/A LICENCIADO/A	88	₡ 930 745,50	2 880	1,00	0	0,00	-1 296	-0,45	1 584	0,55	0	0,00	1 584	0,55	0	0,00
114120-901	PROFESOR/A INSTRUCTOR/A LICENCIADO/A	88	₡ 930 745,50	0	0,00	0	0,00	720	0,25	720	0,25	0	0,00	720	0,25	0	0,00
114120-901	PROFESOR/A INSTRUCTOR/A LICENCIADO/A	88	₡ 930 745,50	720	0,25	0	0,00	-84	-0,03	636	0,22	0	0,00	636	0,22	0	0,00
114120-901	PROFESOR/A INSTRUCTOR/A LICENCIADO/A	88	₡ 930 745,50	2 880	1,00	0	0,00	-256	-0,09	2 624	0,91	0	0,00	2 624	0,91	0	0,00
114120-901	PROFESOR/A INSTRUCTOR/A LICENCIADO/A	88	₡ 930 745,50	720	0,25	0	0,00	0	0,00	720	0,25	0	0,00	720	0,25	0	0,00
114120-901	PROFESOR/A INSTRUCTOR/A LICENCIADO/A	88	₡ 930 745,50	2 880	1,00	0	0,00	0	0,00	2 880	1,00	0	0,00	2 880	1,00	0	0,00
114120-901	PROFESOR/A INSTRUCTOR/A LICENCIADO/A	88	₡ 930 745,50	1 440	0,50	0	0,00	-220	-0,08	1 220	0,42	0	0,00	1 220	0,42	0	0,00
114120-901	PROFESOR/A INSTRUCTOR/A LICENCIADO/A	88	₡ 930 745,50	2 880	1,00	0	0,00	-2 880	-1,00	0	0,00	0	0,00	0	0,00	0	0,00
114120-901	PROFESOR/A INSTRUCTOR/A LICENCIADO/A	88	₡ 930 745,50	2 880	1,00	0	0,00	0	0,00	2 880	1,00	0	0,00	2 880	1,00	0	0,00
114120-901	PROFESOR/A INSTRUCTOR/A LICENCIADO/A	88	₡ 930 745,50	720	0,25	0	0,00	-627	-0,22	0	0,00	93	0,03	93	0,03	0	0,00
114120-901	PROFESOR/A INSTRUCTOR/A LICENCIADO/A	88	₡ 930 745,50	2 880	1,00	0	0,00	-258	-0,09	2 060	0,72	0	0,00	2 060	0,72	562	0,20
114120-901	PROFESOR/A INSTRUCTOR/A LICENCIADO/A	88	₡ 930 745,50	2 880	1,00	0	0,00	-2 880	-1,00	0	0,00	0	0,00	0	0,00	0	0,00
114120-901	PROFESOR/A INSTRUCTOR/A LICENCIADO/A	88	₡ 930 745,50	2 880	1,00	0	0,00	-8	0,00	2 872	1,00	0	0,00	2 872	1,00	0	0,00
114120-901	PROFESOR/A INSTRUCTOR/A LICENCIADO/A	88	₡ 930 745,50	0	0,00	0	0,00	442	0,15	440	0,15	0	0,00	440	0,15	2	0,00

Universidad Nacional
Programa Gestión Financiera
Sección de Presupuesto
Relación de Cargos Fijos

Periodo Anual 2021
 Del 1 de Julio al 31 de Diciembre 2021
 Recursos de Aplicación General

Código Puesto	Puesto	Cat.	Salario Base	Presupuestadas		Ejecutadas		Modificadas		Ocupadas		Congeladas		Gastadas		Disponibles	
				Horas	T.C.	Horas	T.C.	Horas	T.C.	Horas	T.C.	Horas	T.C.	Horas	T.C.	Horas	T.C.
114120-901	PROFESOR/A INSTRUCTOR/A LICENCIADO/A	88	₡ 930 745,50	0	0,00	0	0,00	966	0,34	966	0,34	0	0,00	966	0,34	0	0,00
114120-901	PROFESOR/A INSTRUCTOR/A LICENCIADO/A	88	₡ 930 745,50	0	0,00	0	0,00	1 152	0,40	1 064	0,37	0	0,00	1 064	0,37	88	0,03
114120-901	PROFESOR/A INSTRUCTOR/A LICENCIADO/A	88	₡ 930 745,50	0	0,00	40	0,01	0	0,00	40	0,01	0	0,00	40	0,01	0	0,00
114120-901	PROFESOR/A INSTRUCTOR/A LICENCIADO/A	88	₡ 930 745,50	0	0,00	0	0,00	644	0,22	644	0,22	0	0,00	644	0,22	0	0,00
114120-901	PROFESOR/A INSTRUCTOR/A LICENCIADO/A	88	₡ 930 745,50	0	0,00	0	0,00	522	0,18	202	0,07	0	0,00	202	0,07	320	0,11
114120-901	PROFESOR/A INSTRUCTOR/A LICENCIADO/A	88	₡ 930 745,50	0	0,00	0	0,00	1 296	0,45	1 296	0,45	0	0,00	1 296	0,45	0	0,00
114120-901	PROFESOR/A INSTRUCTOR/A LICENCIADO/A	88	₡ 930 745,50	0	0,00	116	0,04	0	0,00	116	0,04	0	0,00	116	0,04	0	0,00
114120-901	PROFESOR/A INSTRUCTOR/A LICENCIADO/A	88	₡ 930 745,50	0	0,00	0	0,00	952	0,33	952	0,33	0	0,00	952	0,33	0	0,00
114120-901	PROFESOR/A INSTRUCTOR/A LICENCIADO/A	88	₡ 930 745,50	0	0,00	1 152	0,40	0	0,00	1 152	0,40	0	0,00	1 152	0,40	0	0,00
114120-901	PROFESOR/A INSTRUCTOR/A LICENCIADO/A	88	₡ 930 745,50	0	0,00	0	0,00	66	0,02	0	0,00	66	0,02	66	0,02	0	0,00
114120-901	PROFESOR/A INSTRUCTOR/A LICENCIADO/A	88	₡ 930 745,50	0	0,00	0	0,00	2 304	0,80	2 304	0,80	0	0,00	2 304	0,80	0	0,00
114120-901	PROFESOR/A INSTRUCTOR/A LICENCIADO/A	88	₡ 930 745,50	0	0,00	0	0,00	1 296	0,45	1 296	0,45	0	0,00	1 296	0,45	0	0,00
114120-901	PROFESOR/A INSTRUCTOR/A LICENCIADO/A	88	₡ 930 745,50	0	0,00	0	0,00	0	0,00	0	0,00	0	0,00	0	0,00	0	0,00
114120-901	PROFESOR/A INSTRUCTOR/A LICENCIADO/A	88	₡ 930 745,50	0	0,00	0	0,00	2 879	1,00	2 256	0,78	0	0,00	2 256	0,78	623	0,22
114120-901	PROFESOR/A INSTRUCTOR/A LICENCIADO/A	88	₡ 930 745,50	0	0,00	0	0,00	40	0,01	0	0,00	0	0,00	0	0,00	40	0,01
114120-901	PROFESOR/A INSTRUCTOR/A LICENCIADO/A	88	₡ 930 745,50	0	0,00	0	0,00	72	0,03	72	0,03	0	0,00	72	0,03	0	0,00
114120-901	PROFESOR/A INSTRUCTOR/A LICENCIADO/A	88	₡ 930 745,50	2 880	1,00	0	0,00	-2 842	-0,99	0	0,00	30	0,01	30	0,01	8	0,00
114120-901	PROFESOR/A INSTRUCTOR/A LICENCIADO/A	88	₡ 930 745,50	0	0,00	0	0,00	248	0,09	248	0,09	0	0,00	248	0,09	0	0,00
114120-901	PROFESOR/A INSTRUCTOR/A LICENCIADO/A	88	₡ 930 745,50	0	0,00	0	0,00	144	0,05	144	0,05	0	0,00	144	0,05	0	0,00
114120-901	PROFESOR/A INSTRUCTOR/A LICENCIADO/A	88	₡ 930 745,50	0	0,00	0	0,00	864	0,30	864	0,30	0	0,00	864	0,30	0	0,00
114120-901	PROFESOR/A INSTRUCTOR/A LICENCIADO/A	88	₡ 930 745,50	0	0,00	0	0,00	1 152	0,40	1 152	0,40	0	0,00	1 152	0,40	0	0,00
114120-901	PROFESOR/A INSTRUCTOR/A LICENCIADO/A	88	₡ 930 745,50	0	0,00	0	0,00	472	0,16	416	0,14	40	0,01	456	0,16	16	0,01
114120-901	PROFESOR/A INSTRUCTOR/A LICENCIADO/A	88	₡ 930 745,50	0	0,00	0	0,00	576	0,20	576	0,20	0	0,00	576	0,20	0	0,00
114120-901	PROFESOR/A INSTRUCTOR/A LICENCIADO/A	88	₡ 930 745,50	0	0,00	0	0,00	1 043	0,36	288	0,10	205	0,07	493	0,17	550	0,19
114120-901	PROFESOR/A INSTRUCTOR/A LICENCIADO/A	88	₡ 930 745,50	0	0,00	0	0,00	144	0,05	144	0,05	0	0,00	144	0,05	0	0,00
114120-901	PROFESOR/A INSTRUCTOR/A LICENCIADO/A	88	₡ 930 745,50	0	0,00	0	0,00	144	0,05	144	0,05	0	0,00	144	0,05	0	0,00

Universidad Nacional
Programa Gestión Financiera
Sección de Presupuesto
Relación de Cargos Fijos

Periodo Anual 2021
 Del 1 de Julio al 31 de Diciembre 2021
 Recursos de Aplicación General

Código Puesto	Puesto	Cat.	Salario Base	Presupuestadas		Ejecutadas		Modificadas		Ocupadas		Congeladas		Gastadas		Disponibles	
				Horas	T.C.	Horas	T.C.	Horas	T.C.	Horas	T.C.	Horas	T.C.	Horas	T.C.	Horas	T.C.
114120-901	PROFESOR/A INSTRUCTOR/A LICENCIADO/A	88	₡ 930 745,50	0	0,00	0	0,00	864	0,30	288	0,10	0	0,00	288	0,10	576	0,20
114120-901	PROFESOR/A INSTRUCTOR/A LICENCIADO/A	88	₡ 930 745,50	0	0,00	0	0,00	1 220	0,42	1 220	0,42	0	0,00	1 220	0,42	0	0,00
114120-901	PROFESOR/A INSTRUCTOR/A LICENCIADO/A	88	₡ 930 745,50	0	0,00	0	0,00	1 542	0,54	1 540	0,53	0	0,00	1 540	0,53	2	0,00
114120-901	PROFESOR/A INSTRUCTOR/A LICENCIADO/A	88	₡ 930 745,50	0	0,00	0	0,00	1 440	0,50	1 440	0,50	0	0,00	1 440	0,50	0	0,00
114120-901	PROFESOR/A INSTRUCTOR/A LICENCIADO/A	88	₡ 930 745,50	0	0,00	0	0,00	644	0,22	644	0,22	0	0,00	644	0,22	0	0,00
114120-901	PROFESOR/A INSTRUCTOR/A LICENCIADO/A	88	₡ 930 745,50	0	0,00	0	0,00	1 310	0,45	900	0,31	176	0,06	1 076	0,37	234	0,08
114120-901	PROFESOR/A INSTRUCTOR/A LICENCIADO/A	88	₡ 930 745,50	0	0,00	0	0,00	2 800	0,97	2 800	0,97	0	0,00	2 800	0,97	0	0,00
114120-901	PROFESOR/A INSTRUCTOR/A LICENCIADO/A	88	₡ 930 745,50	0	0,00	0	0,00	2 246	0,78	2 152	0,75	0	0,00	2 152	0,75	94	0,03
114120-901	PROFESOR/A INSTRUCTOR/A LICENCIADO/A	88	₡ 930 745,50	0	0,00	0	0,00	1 932	0,67	1 932	0,67	0	0,00	1 932	0,67	0	0,00
114120-901	PROFESOR/A INSTRUCTOR/A LICENCIADO/A	88	₡ 930 745,50	0	0,00	0	0,00	144	0,05	144	0,05	0	0,00	144	0,05	0	0,00
114120-901	PROFESOR/A INSTRUCTOR/A LICENCIADO/A	88	₡ 930 745,50	0	0,00	0	0,00	396	0,14	396	0,14	0	0,00	396	0,14	0	0,00
114120-901	PROFESOR/A INSTRUCTOR/A LICENCIADO/A	88	₡ 930 745,50	0	0,00	0	0,00	1 364	0,47	644	0,22	720	0,25	1 364	0,47	0	0,00
114120-901	PROFESOR/A INSTRUCTOR/A LICENCIADO/A	88	₡ 930 745,50	0	0,00	0	0,00	824	0,29	824	0,29	0	0,00	824	0,29	0	0,00
114120-901	PROFESOR/A INSTRUCTOR/A LICENCIADO/A	88	₡ 930 745,50	0	0,00	2 880	1,00	0	0,00	2 880	1,00	0	0,00	2 880	1,00	0	0,00
114120-901	PROFESOR/A INSTRUCTOR/A LICENCIADO/A	88	₡ 930 745,50	0	0,00	0	0,00	1 152	0,40	1 152	0,40	0	0,00	1 152	0,40	0	0,00
114120-901	PROFESOR/A INSTRUCTOR/A LICENCIADO/A	88	₡ 930 745,50	0	0,00	0	0,00	338	0,12	0	0,00	0	0,00	0	0,00	338	0,12
114120-901	PROFESOR/A INSTRUCTOR/A LICENCIADO/A	88	₡ 930 745,50	0	0,00	0	0,00	1 440	0,50	588	0,20	0	0,00	588	0,20	852	0,30
114120-901	PROFESOR/A INSTRUCTOR/A LICENCIADO/A	88	₡ 930 745,50	0	0,00	0	0,00	584	0,20	572	0,20	0	0,00	572	0,20	12	0,00
114120-901	PROFESOR/A INSTRUCTOR/A LICENCIADO/A	88	₡ 930 745,50	0	0,00	0	0,00	468	0,16	468	0,16	0	0,00	468	0,16	0	0,00
114120-901	PROFESOR/A INSTRUCTOR/A LICENCIADO/A	88	₡ 930 745,50	0	0,00	0	0,00	328	0,11	324	0,11	0	0,00	324	0,11	4	0,00
114120-901	PROFESOR/A INSTRUCTOR/A LICENCIADO/A	88	₡ 930 745,50	0	0,00	0	0,00	288	0,10	216	0,08	0	0,00	216	0,08	72	0,03
114120-901	PROFESOR/A INSTRUCTOR/A LICENCIADO/A	88	₡ 930 745,50	0	0,00	0	0,00	144	0,05	144	0,05	0	0,00	144	0,05	0	0,00
114120-901	PROFESOR/A INSTRUCTOR/A LICENCIADO/A	88	₡ 930 745,50	2 160	0,75	0	0,00	-4	0,00	2 156	0,75	0	0,00	2 156	0,75	0	0,00
114120-901	PROFESOR/A INSTRUCTOR/A LICENCIADO/A	88	₡ 930 745,50	2 880	1,00	0	0,00	-1 320	-0,46	0	0,00	0	0,00	0	0,00	1 560	0,54
114120-901	PROFESOR/A INSTRUCTOR/A LICENCIADO/A	88	₡ 930 745,50	2 880	1,00	0	0,00	-16	-0,01	2 864	0,99	0	0,00	2 864	0,99	0	0,00
114120-901	PROFESOR/A INSTRUCTOR/A LICENCIADO/A	88	₡ 930 745,50	2 880	1,00	0	0,00	-2 880	-1,00	0	0,00	0	0,00	0	0,00	0	0,00

Universidad Nacional
Programa Gestión Financiera
Sección de Presupuesto
Relación de Cargos Fijos

Periodo Anual 2021
 Del 1 de Julio al 31 de Diciembre 2021
 Recursos de Aplicación General

Código Puesto	Puesto	Cat.	Salario Base	Presupuestadas		Ejecutadas		Modificadas		Ocupadas		Congeladas		Gastadas		Disponibles	
				Horas	T.C.	Horas	T.C.	Horas	T.C.	Horas	T.C.	Horas	T.C.	Horas	T.C.	Horas	T.C.
114120-901	PROFESOR/A INSTRUCTOR/A LICENCIADO/A	88	₡ 930 745,50	1 440	0,50	0	0,00	0	0,00	1 440	0,50	0	0,00	1 440	0,50	0	0,00
114120-901	PROFESOR/A INSTRUCTOR/A LICENCIADO/A	88	₡ 930 745,50	2 880	1,00	0	0,00	-1 440	-0,50	1 440	0,50	0	0,00	1 440	0,50	0	0,00
114120-901	PROFESOR/A INSTRUCTOR/A LICENCIADO/A	88	₡ 930 745,50	2 880	1,00	0	0,00	0	0,00	2 304	0,80	0	0,00	2 304	0,80	576	0,20
114120-901	PROFESOR/A INSTRUCTOR/A LICENCIADO/A	88	₡ 930 745,50	2 880	1,00	0	0,00	-2 187	-0,76	0	0,00	693	0,24	693	0,24	0	0,00
114120-901	PROFESOR/A INSTRUCTOR/A LICENCIADO/A	88	₡ 930 745,50	2 880	1,00	0	0,00	-2 706	-0,94	0	0,00	174	0,06	174	0,06	0	0,00
114120-901	PROFESOR/A INSTRUCTOR/A LICENCIADO/A	88	₡ 930 745,50	2 880	1,00	0	0,00	-432	-0,15	2 440	0,85	0	0,00	2 440	0,85	8	0,00
114120-901	PROFESOR/A INSTRUCTOR/A LICENCIADO/A	88	₡ 930 745,50	2 880	1,00	0	0,00	-124	-0,04	2 756	0,96	0	0,00	2 756	0,96	0	0,00
114120-901	PROFESOR/A INSTRUCTOR/A LICENCIADO/A	88	₡ 930 745,50	2 880	1,00	0	0,00	0	0,00	1 864	0,65	0	0,00	1 864	0,65	1 016	0,35
114120-901	PROFESOR/A INSTRUCTOR/A LICENCIADO/A	88	₡ 930 745,50	1 440	0,50	0	0,00	-288	-0,10	1 152	0,40	0	0,00	1 152	0,40	0	0,00
114120-901	PROFESOR/A INSTRUCTOR/A LICENCIADO/A	88	₡ 930 745,50	2 880	1,00	0	0,00	0	0,00	2 880	1,00	0	0,00	2 880	1,00	0	0,00
114120-901	PROFESOR/A INSTRUCTOR/A LICENCIADO/A	88	₡ 930 745,50	2 880	1,00	0	0,00	0	0,00	2 880	1,00	0	0,00	2 880	1,00	0	0,00
114120-901	PROFESOR/A INSTRUCTOR/A LICENCIADO/A	88	₡ 930 745,50	2 880	1,00	0	0,00	-166	-0,06	2 714	0,94	0	0,00	2 714	0,94	0	0,00
114120-901	PROFESOR/A INSTRUCTOR/A LICENCIADO/A	88	₡ 930 745,50	2 880	1,00	0	0,00	-1 440	-0,50	1 440	0,50	0	0,00	1 440	0,50	0	0,00
114120-901	PROFESOR/A INSTRUCTOR/A LICENCIADO/A	88	₡ 930 745,50	1 440	0,50	0	0,00	-1 308	-0,45	0	0,00	132	0,05	132	0,05	0	0,00
114120-901	PROFESOR/A INSTRUCTOR/A LICENCIADO/A	88	₡ 930 745,50	2 880	1,00	0	0,00	-2 232	-0,78	644	0,22	0	0,00	644	0,22	4	0,00
114120-901	PROFESOR/A INSTRUCTOR/A LICENCIADO/A	88	₡ 930 745,50	0	0,00	0	0,00	440	0,15	440	0,15	0	0,00	440	0,15	0	0,00
114120-901	PROFESOR/A INSTRUCTOR/A LICENCIADO/A	88	₡ 930 745,50	0	0,00	0	0,00	420	0,15	404	0,14	0	0,00	404	0,14	16	0,01
114120-901	PROFESOR/A INSTRUCTOR/A LICENCIADO/A	88	₡ 930 745,50	0	0,00	0	0,00	480	0,17	472	0,16	0	0,00	472	0,16	8	0,00
114120-901	PROFESOR/A INSTRUCTOR/A LICENCIADO/A	88	₡ 930 745,50	0	0,00	0	0,00	140	0,05	138	0,05	0	0,00	138	0,05	2	0,00
114120-901	PROFESOR/A INSTRUCTOR/A LICENCIADO/A	88	₡ 930 745,50	0	0,00	0	0,00	180	0,06	178	0,06	0	0,00	178	0,06	2	0,00
114120-901	PROFESOR/A INSTRUCTOR/A LICENCIADO/A	88	₡ 930 745,50	0	0,00	0	0,00	1 152	0,40	1 152	0,40	0	0,00	1 152	0,40	0	0,00
114120-901	PROFESOR/A INSTRUCTOR/A LICENCIADO/A	88	₡ 930 745,50	0	0,00	0	0,00	144	0,05	144	0,05	0	0,00	144	0,05	0	0,00
114120-901	PROFESOR/A INSTRUCTOR/A LICENCIADO/A	88	₡ 930 745,50	0	0,00	0	0,00	610	0,21	610	0,21	0	0,00	610	0,21	0	0,00
114120-901	PROFESOR/A INSTRUCTOR/A LICENCIADO/A	88	₡ 930 745,50	0	0,00	0	0,00	694	0,24	624	0,22	0	0,00	624	0,22	70	0,02
114120-901	PROFESOR/A INSTRUCTOR/A LICENCIADO/A	88	₡ 930 745,50	0	0,00	0	0,00	216	0,08	216	0,08	0	0,00	216	0,08	0	0,00
114120-901	PROFESOR/A INSTRUCTOR/A LICENCIADO/A	88	₡ 930 745,50	0	0,00	0	0,00	2 372	0,82	2 372	0,82	0	0,00	2 372	0,82	0	0,00

Universidad Nacional
Programa Gestión Financiera
Sección de Presupuesto
Relación de Cargos Fijos

Periodo Anual 2021
 Del 1 de Julio al 31 de Diciembre 2021
 Recursos de Aplicación General

Código Puesto	Puesto	Cat.	Salario Base	Presupuestadas		Ejecutadas		Modificadas		Ocupadas		Congeladas		Gastadas		Disponibles	
				Horas	T.C.	Horas	T.C.	Horas	T.C.	Horas	T.C.	Horas	T.C.	Horas	T.C.	Horas	T.C.
114120-901	PROFESOR/A INSTRUCTOR/A LICENCIADO/A	88	₡ 930 745,50	0	0,00	0	0,00	288	0,10	288	0,10	0	0,00	288	0,10	0	0,00
114120-901	PROFESOR/A INSTRUCTOR/A LICENCIADO/A	88	₡ 930 745,50	0	0,00	0	0,00	2 880	1,00	2 856	0,99	0	0,00	2 856	0,99	24	0,01
114120-901	PROFESOR/A INSTRUCTOR/A LICENCIADO/A	88	₡ 930 745,50	0	0,00	116	0,04	0	0,00	116	0,04	0	0,00	116	0,04	0	0,00
114120-901	PROFESOR/A INSTRUCTOR/A LICENCIADO/A	88	₡ 930 745,50	0	0,00	0	0,00	60	0,02	60	0,02	0	0,00	60	0,02	0	0,00
114120-901	PROFESOR/A INSTRUCTOR/A LICENCIADO/A	88	₡ 930 745,50	0	0,00	0	0,00	180	0,06	152	0,05	0	0,00	152	0,05	28	0,01
114120-901	PROFESOR/A INSTRUCTOR/A LICENCIADO/A	88	₡ 930 745,50	0	0,00	0	0,00	644	0,22	644	0,22	0	0,00	644	0,22	0	0,00
114120-901	PROFESOR/A INSTRUCTOR/A LICENCIADO/A	88	₡ 930 745,50	0	0,00	0	0,00	144	0,05	144	0,05	0	0,00	144	0,05	0	0,00
114120-901	PROFESOR/A INSTRUCTOR/A LICENCIADO/A	88	₡ 930 745,50	2 880	1,00	0	0,00	-2 878	-1,00	0	0,00	0	0,00	0	0,00	2	0,00
114120-901	PROFESOR/A INSTRUCTOR/A LICENCIADO/A	88	₡ 930 745,50	0	0,00	0	0,00	1 728	0,60	1 728	0,60	0	0,00	1 728	0,60	0	0,00
114120-901	PROFESOR/A INSTRUCTOR/A LICENCIADO/A	88	₡ 930 745,50	2 880	1,00	0	0,00	0	0,00	2 880	1,00	0	0,00	2 880	1,00	0	0,00
114120-901	PROFESOR/A INSTRUCTOR/A LICENCIADO/A	88	₡ 930 745,50	0	0,00	0	0,00	1 152	0,40	1 152	0,40	0	0,00	1 152	0,40	0	0,00
114120-901	PROFESOR/A INSTRUCTOR/A LICENCIADO/A	88	₡ 930 745,50	2 880	1,00	0	0,00	0	0,00	2 880	1,00	0	0,00	2 880	1,00	0	0,00
114120-901	PROFESOR/A INSTRUCTOR/A LICENCIADO/A	88	₡ 930 745,50	2 880	1,00	0	0,00	-144	-0,05	2 736	0,95	0	0,00	2 736	0,95	0	0,00
114120-901	PROFESOR/A INSTRUCTOR/A LICENCIADO/A	88	₡ 930 745,50	0	0,00	0	0,00	2 626	0,91	2 576	0,89	50	0,02	2 626	0,91	0	0,00
114120-901	PROFESOR/A INSTRUCTOR/A LICENCIADO/A	88	₡ 930 745,50	0	0,00	0	0,00	1 192	0,41	1 192	0,41	0	0,00	1 192	0,41	0	0,00
114120-901	PROFESOR/A INSTRUCTOR/A LICENCIADO/A	88	₡ 930 745,50	0	0,00	0	0,00	610	0,21	610	0,21	0	0,00	610	0,21	0	0,00
114120-901	PROFESOR/A INSTRUCTOR/A LICENCIADO/A	88	₡ 930 745,50	0	0,00	648	0,23	0	0,00	576	0,20	0	0,00	576	0,20	72	0,03
114120-901	PROFESOR/A INSTRUCTOR/A LICENCIADO/A	88	₡ 930 745,50	0	0,00	0	0,00	1 266	0,44	1 152	0,40	0	0,00	1 152	0,40	114	0,04
114120-901	PROFESOR/A INSTRUCTOR/A LICENCIADO/A	88	₡ 930 745,50	0	0,00	0	0,00	652	0,23	576	0,20	0	0,00	576	0,20	76	0,03
114120-901	PROFESOR/A INSTRUCTOR/A LICENCIADO/A	88	₡ 930 745,50	0	0,00	240	0,08	0	0,00	224	0,08	0	0,00	224	0,08	16	0,01
114120-901	PROFESOR/A INSTRUCTOR/A LICENCIADO/A	88	₡ 930 745,50	0	0,00	120	0,04	0	0,00	120	0,04	0	0,00	120	0,04	0	0,00
114120-901	PROFESOR/A INSTRUCTOR/A LICENCIADO/A	88	₡ 930 745,50	0	0,00	2 880	1,00	-1 669	-0,58	1 152	0,40	59	0,02	1 211	0,42	0	0,00
114120-901	PROFESOR/A INSTRUCTOR/A LICENCIADO/A	88	₡ 930 745,50	0	0,00	0	0,00	972	0,34	972	0,34	0	0,00	972	0,34	0	0,00
114120-901	PROFESOR/A INSTRUCTOR/A LICENCIADO/A	88	₡ 930 745,50	0	0,00	0	0,00	1 440	0,50	1 440	0,50	0	0,00	1 440	0,50	0	0,00
114120-901	PROFESOR/A INSTRUCTOR/A LICENCIADO/A	88	₡ 930 745,50	0	0,00	0	0,00	1 846	0,64	1 846	0,64	0	0,00	1 846	0,64	0	0,00
114120-901	PROFESOR/A INSTRUCTOR/A LICENCIADO/A	88	₡ 930 745,50	0	0,00	0	0,00	230	0,08	230	0,08	0	0,00	230	0,08	0	0,00

Universidad Nacional
Programa Gestión Financiera
Sección de Presupuesto
Relación de Cargos Fijos

Periodo Anual 2021
 Del 1 de Julio al 31 de Diciembre 2021
 Recursos de Aplicación General

Código Puesto	Puesto	Cat.	Salario Base	Presupuestadas		Ejecutadas		Modificadas		Ocupadas		Congeladas		Gastadas		Disponibles	
				Horas	T.C.	Horas	T.C.	Horas	T.C.	Horas	T.C.	Horas	T.C.	Horas	T.C.	Horas	T.C.
114120-901	PROFESOR/A INSTRUCTOR/A LICENCIADO/A	88	₺ 930 745,50	0	0,00	0	0,00	2 793	0,97	2 784	0,97	9	0,00	2 793	0,97	0	0,00
114120-901	PROFESOR/A INSTRUCTOR/A LICENCIADO/A	88	₺ 930 745,50	0	0,00	0	0,00	610	0,21	610	0,21	0	0,00	610	0,21	0	0,00
114120-901	PROFESOR/A INSTRUCTOR/A LICENCIADO/A	88	₺ 930 745,50	0	0,00	0	0,00	144	0,05	144	0,05	0	0,00	144	0,05	0	0,00
114120-901	PROFESOR/A INSTRUCTOR/A LICENCIADO/A	88	₺ 930 745,50	0	0,00	2 880	1,00	0	0,00	2 440	0,85	0	0,00	2 440	0,85	440	0,15
114120-901	PROFESOR/A INSTRUCTOR/A LICENCIADO/A	88	₺ 930 745,50	0	0,00	0	0,00	720	0,25	720	0,25	0	0,00	720	0,25	0	0,00
114120-901	PROFESOR/A INSTRUCTOR/A LICENCIADO/A	88	₺ 930 745,50	2 880	1,00	0	0,00	-2 880	-1,00	0	0,00	0	0,00	0	0,00	0	0,00
114120-901	PROFESOR/A INSTRUCTOR/A LICENCIADO/A	88	₺ 930 745,50	2 880	1,00	0	0,00	-603	-0,21	2 084	0,72	193	0,07	2 277	0,79	0	0,00
114120-901	PROFESOR/A INSTRUCTOR/A LICENCIADO/A	88	₺ 930 745,50	2 880	1,00	0	0,00	0	0,00	2 774	0,96	0	0,00	2 774	0,96	106	0,04
114120-901	PROFESOR/A INSTRUCTOR/A LICENCIADO/A	88	₺ 930 745,50	2 880	1,00	0	0,00	-160	-0,06	2 426	0,84	0	0,00	2 426	0,84	294	0,10
114120-901	PROFESOR/A INSTRUCTOR/A LICENCIADO/A	88	₺ 930 745,50	2 880	1,00	0	0,00	-16	-0,01	2 864	0,99	0	0,00	2 864	0,99	0	0,00
114120-901	PROFESOR/A INSTRUCTOR/A LICENCIADO/A	88	₺ 930 745,50	2 880	1,00	0	0,00	-238	-0,08	2 642	0,92	0	0,00	2 642	0,92	0	0,00
114120-901	PROFESOR/A INSTRUCTOR/A LICENCIADO/A	88	₺ 930 745,50	0	0,00	0	0,00	720	0,25	684	0,24	0	0,00	684	0,24	36	0,01
114120-901	PROFESOR/A INSTRUCTOR/A LICENCIADO/A	88	₺ 930 745,50	0	0,00	0	0,00	2 304	0,80	2 304	0,80	0	0,00	2 304	0,80	0	0,00
114120-901	PROFESOR/A INSTRUCTOR/A LICENCIADO/A	88	₺ 930 745,50	2 880	1,00	0	0,00	-112	-0,04	2 764	0,96	0	0,00	2 764	0,96	4	0,00
114120-901	PROFESOR/A INSTRUCTOR/A LICENCIADO/A	88	₺ 930 745,50	2 880	1,00	0	0,00	-40	-0,01	2 836	0,98	0	0,00	2 836	0,98	4	0,00
114120-901	PROFESOR/A INSTRUCTOR/A LICENCIADO/A	88	₺ 930 745,50	2 880	1,00	0	0,00	-2 172	-0,75	0	0,00	708	0,25	708	0,25	0	0,00
114120-901	PROFESOR/A INSTRUCTOR/A LICENCIADO/A	88	₺ 930 745,50	2 880	1,00	0	0,00	0	0,00	2 880	1,00	0	0,00	2 880	1,00	0	0,00
114120-901	PROFESOR/A INSTRUCTOR/A LICENCIADO/A	88	₺ 930 745,50	1 440	0,50	0	0,00	-152	-0,05	1 288	0,45	0	0,00	1 288	0,45	0	0,00
114120-901	PROFESOR/A INSTRUCTOR/A LICENCIADO/A	88	₺ 930 745,50	0	0,00	0	0,00	2 588	0,90	2 496	0,87	30	0,01	2 526	0,88	62	0,02
114120-901	PROFESOR/A INSTRUCTOR/A LICENCIADO/A	88	₺ 930 745,50	2 880	1,00	0	0,00	-76	-0,03	2 804	0,97	0	0,00	2 804	0,97	0	0,00
114120-901	PROFESOR/A INSTRUCTOR/A LICENCIADO/A	88	₺ 930 745,50	1 440	0,50	0	0,00	-104	-0,04	1 336	0,46	0	0,00	1 336	0,46	0	0,00
114120-901	PROFESOR/A INSTRUCTOR/A LICENCIADO/A	88	₺ 930 745,50	720	0,25	0	0,00	-385	-0,13	308	0,11	27	0,01	335	0,12	0	0,00
114120-901	PROFESOR/A INSTRUCTOR/A LICENCIADO/A	88	₺ 930 745,50	2 880	1,00	0	0,00	-398	-0,14	2 482	0,86	0	0,00	2 482	0,86	0	0,00
114120-901	PROFESOR/A INSTRUCTOR/A LICENCIADO/A	88	₺ 930 745,50	2 880	1,00	0	0,00	-62	-0,02	2 798	0,97	0	0,00	2 798	0,97	20	0,01
114120-901	PROFESOR/A INSTRUCTOR/A LICENCIADO/A	88	₺ 930 745,50	2 880	1,00	0	0,00	-45	-0,02	2 830	0,98	5	0,00	2 835	0,98	0	0,00
114120-901	PROFESOR/A INSTRUCTOR/A LICENCIADO/A	88	₺ 930 745,50	2 880	1,00	0	0,00	-2 880	-1,00	0	0,00	0	0,00	0	0,00	0	0,00

Universidad Nacional
Programa Gestión Financiera
Sección de Presupuesto
Relación de Cargos Fijos

Periodo Anual 2021
 Del 1 de Julio al 31 de Diciembre 2021
 Recursos de Aplicación General

Código Puesto	Puesto	Cat.	Salario Base	Presupuestadas		Ejecutadas		Modificadas		Ocupadas		Congeladas		Gastadas		Disponibles	
				Horas	T.C.	Horas	T.C.	Horas	T.C.	Horas	T.C.	Horas	T.C.	Horas	T.C.	Horas	T.C.
114120-901	PROFESOR/A INSTRUCTOR/A LICENCIADO/A	88	₡ 930 745,50	2 880	1,00	0	0,00	-2 880	-1,00	0	0,00	0	0,00	0	0,00	0	0,00
114120-901	PROFESOR/A INSTRUCTOR/A LICENCIADO/A	88	₡ 930 745,50	2 880	1,00	0	0,00	-304	-0,11	2 576	0,89	0	0,00	2 576	0,89	0	0,00
114120-901	PROFESOR/A INSTRUCTOR/A LICENCIADO/A	88	₡ 930 745,50	360	0,13	0	0,00	-38	-0,01	322	0,11	0	0,00	322	0,11	0	0,00
114120-901	PROFESOR/A INSTRUCTOR/A LICENCIADO/A	88	₡ 930 745,50	720	0,25	0	0,00	0	0,00	644	0,22	0	0,00	644	0,22	76	0,03
114120-901	PROFESOR/A INSTRUCTOR/A LICENCIADO/A	88	₡ 930 745,50	2 880	1,00	0	0,00	0	0,00	2 880	1,00	0	0,00	2 880	1,00	0	0,00
114120-901	PROFESOR/A INSTRUCTOR/A LICENCIADO/A	88	₡ 930 745,50	2 880	1,00	0	0,00	0	0,00	2 880	1,00	0	0,00	2 880	1,00	0	0,00
114120-901	PROFESOR/A INSTRUCTOR/A LICENCIADO/A	88	₡ 930 745,50	2 880	1,00	0	0,00	-1 050	-0,36	1 830	0,64	0	0,00	1 830	0,64	0	0,00
114120-901	PROFESOR/A INSTRUCTOR/A LICENCIADO/A	88	₡ 930 745,50	2 880	1,00	0	0,00	-869	-0,30	1 884	0,65	33	0,01	1 917	0,67	94	0,03
114120-901	PROFESOR/A INSTRUCTOR/A LICENCIADO/A	88	₡ 930 745,50	2 880	1,00	0	0,00	-304	-0,11	2 576	0,89	0	0,00	2 576	0,89	0	0,00
114120-901	PROFESOR/A INSTRUCTOR/A LICENCIADO/A	88	₡ 930 745,50	1 440	0,50	0	0,00	0	0,00	1 440	0,50	0	0,00	1 440	0,50	0	0,00
114120-901	PROFESOR/A INSTRUCTOR/A LICENCIADO/A	88	₡ 930 745,50	2 880	1,00	0	0,00	0	0,00	2 880	1,00	0	0,00	2 880	1,00	0	0,00
114120-901	PROFESOR/A INSTRUCTOR/A LICENCIADO/A	88	₡ 930 745,50	0	0,00	0	0,00	1 112	0,39	1 112	0,39	0	0,00	1 112	0,39	0	0,00
114120-901	PROFESOR/A INSTRUCTOR/A LICENCIADO/A	88	₡ 930 745,50	0	0,00	0	0,00	472	0,16	432	0,15	40	0,01	472	0,16	0	0,00
114120-901	PROFESOR/A INSTRUCTOR/A LICENCIADO/A	88	₡ 930 745,50	0	0,00	0	0,00	2 592	0,90	2 592	0,90	0	0,00	2 592	0,90	0	0,00
114120-901	PROFESOR/A INSTRUCTOR/A LICENCIADO/A	88	₡ 930 745,50	0	0,00	0	0,00	2 492	0,87	2 492	0,87	0	0,00	2 492	0,87	0	0,00
114120-901	PROFESOR/A INSTRUCTOR/A LICENCIADO/A	88	₡ 930 745,50	0	0,00	16	0,01	0	0,00	16	0,01	0	0,00	16	0,01	0	0,00
114120-901	PROFESOR/A INSTRUCTOR/A LICENCIADO/A	88	₡ 930 745,50	0	0,00	1 152	0,40	0	0,00	1 152	0,40	0	0,00	1 152	0,40	0	0,00
114120-901	PROFESOR/A INSTRUCTOR/A LICENCIADO/A	88	₡ 930 745,50	0	0,00	0	0,00	144	0,05	144	0,05	0	0,00	144	0,05	0	0,00
114120-901	PROFESOR/A INSTRUCTOR/A LICENCIADO/A	88	₡ 930 745,50	0	0,00	0	0,00	596	0,21	596	0,21	0	0,00	596	0,21	0	0,00
114120-901	PROFESOR/A INSTRUCTOR/A LICENCIADO/A	88	₡ 930 745,50	0	0,00	0	0,00	1 398	0,49	1 398	0,49	0	0,00	1 398	0,49	0	0,00
114120-901	PROFESOR/A INSTRUCTOR/A LICENCIADO/A	88	₡ 930 745,50	0	0,00	0	0,00	0	0,00	0	0,00	0	0,00	0	0,00	0	0,00
114120-901	PROFESOR/A INSTRUCTOR/A LICENCIADO/A	88	₡ 930 745,50	0	0,00	0	0,00	1 296	0,45	1 296	0,45	0	0,00	1 296	0,45	0	0,00
114120-901	PROFESOR/A INSTRUCTOR/A LICENCIADO/A	88	₡ 930 745,50	0	0,00	0	0,00	528	0,18	478	0,17	0	0,00	478	0,17	50	0,02
114120-901	PROFESOR/A INSTRUCTOR/A LICENCIADO/A	88	₡ 930 745,50	0	0,00	0	0,00	493	0,17	322	0,11	0	0,00	322	0,11	171	0,06
114120-901	PROFESOR/A INSTRUCTOR/A LICENCIADO/A	88	₡ 930 745,50	0	0,00	0	0,00	144	0,05	144	0,05	0	0,00	144	0,05	0	0,00
114120-901	PROFESOR/A INSTRUCTOR/A LICENCIADO/A	88	₡ 930 745,50	0	0,00	0	0,00	416	0,14	288	0,10	0	0,00	288	0,10	128	0,04

Universidad Nacional
Programa Gestión Financiera
Sección de Presupuesto
Relación de Cargos Fijos

Periodo Anual 2021
 Del 1 de Julio al 31 de Diciembre 2021
 Recursos de Aplicación General

Código Puesto	Puesto	Cat.	Salario Base	Presupuestadas		Ejecutadas		Modificadas		Ocupadas		Congeladas		Gastadas		Disponibles	
				Horas	T.C.	Horas	T.C.	Horas	T.C.	Horas	T.C.	Horas	T.C.	Horas	T.C.	Horas	T.C.
114120-901	PROFESOR/A INSTRUCTOR/A LICENCIADO/A	88	₡ 930 745,50	0	0,00	1 152	0,40	0	0,00	1 152	0,40	0	0,00	1 152	0,40	0	0,00
114120-901	PROFESOR/A INSTRUCTOR/A LICENCIADO/A	88	₡ 930 745,50	0	0,00	960	0,33	0	0,00	720	0,25	0	0,00	720	0,25	240	0,08
114120-901	PROFESOR/A INSTRUCTOR/A LICENCIADO/A	88	₡ 930 745,50	0	0,00	0	0,00	1 152	0,40	1 152	0,40	0	0,00	1 152	0,40	0	0,00
114120-901	PROFESOR/A INSTRUCTOR/A LICENCIADO/A	88	₡ 930 745,50	0	0,00	0	0,00	576	0,20	576	0,20	0	0,00	576	0,20	0	0,00
114120-901	PROFESOR/A INSTRUCTOR/A LICENCIADO/A	88	₡ 930 745,50	0	0,00	0	0,00	1 288	0,45	1 288	0,45	0	0,00	1 288	0,45	0	0,00
114120-901	PROFESOR/A INSTRUCTOR/A LICENCIADO/A	88	₡ 930 745,50	0	0,00	0	0,00	288	0,10	288	0,10	0	0,00	288	0,10	0	0,00
114120-901	PROFESOR/A INSTRUCTOR/A LICENCIADO/A	88	₡ 930 745,50	0	0,00	116	0,04	0	0,00	0	0,00	0	0,00	0	0,00	116	0,04
114120-901	PROFESOR/A INSTRUCTOR/A LICENCIADO/A	88	₡ 930 745,50	0	0,00	132	0,05	0	0,00	132	0,05	0	0,00	132	0,05	0	0,00
114120-901	PROFESOR/A INSTRUCTOR/A LICENCIADO/A	88	₡ 930 745,50	0	0,00	0	0,00	1 152	0,40	1 152	0,40	0	0,00	1 152	0,40	0	0,00
114120-901	PROFESOR/A INSTRUCTOR/A LICENCIADO/A	88	₡ 930 745,50	0	0,00	0	0,00	1 478	0,51	1 440	0,50	0	0,00	1 440	0,50	38	0,01
114120-901	PROFESOR/A INSTRUCTOR/A LICENCIADO/A	88	₡ 930 745,50	0	0,00	28	0,01	0	0,00	28	0,01	0	0,00	28	0,01	0	0,00
114120-901	PROFESOR/A INSTRUCTOR/A LICENCIADO/A	88	₡ 930 745,50	2 880	1,00	0	0,00	-640	-0,22	2 240	0,78	0	0,00	2 240	0,78	0	0,00
114120-901	PROFESOR/A INSTRUCTOR/A LICENCIADO/A	88	₡ 930 745,50	2 880	1,00	0	0,00	-146	-0,05	2 734	0,95	0	0,00	2 734	0,95	0	0,00
114120-901	PROFESOR/A INSTRUCTOR/A LICENCIADO/A	88	₡ 930 745,50	0	0,00	0	0,00	960	0,33	960	0,33	0	0,00	960	0,33	0	0,00
114120-901	PROFESOR/A INSTRUCTOR/A LICENCIADO/A	88	₡ 930 745,50	0	0,00	0	0,00	216	0,08	216	0,08	0	0,00	216	0,08	0	0,00
114120-901	PROFESOR/A INSTRUCTOR/A LICENCIADO/A	88	₡ 930 745,50	0	0,00	0	0,00	144	0,05	144	0,05	0	0,00	144	0,05	0	0,00
114120-901	PROFESOR/A INSTRUCTOR/A LICENCIADO/A	88	₡ 930 745,50	0	0,00	0	0,00	288	0,10	288	0,10	0	0,00	288	0,10	0	0,00
114120-901	PROFESOR/A INSTRUCTOR/A LICENCIADO/A	88	₡ 930 745,50	0	0,00	0	0,00	966	0,34	966	0,34	0	0,00	966	0,34	0	0,00
114120-901	PROFESOR/A INSTRUCTOR/A LICENCIADO/A	88	₡ 930 745,50	0	0,00	1 728	0,60	0	0,00	1 278	0,44	0	0,00	1 278	0,44	450	0,16
114120-901	PROFESOR/A INSTRUCTOR/A LICENCIADO/A	88	₡ 930 745,50	0	0,00	0	0,00	224	0,08	0	0,00	0	0,00	0	0,00	224	0,08
114120-901	PROFESOR/A INSTRUCTOR/A LICENCIADO/A	88	₡ 930 745,50	0	0,00	24	0,01	0	0,00	24	0,01	0	0,00	24	0,01	0	0,00
114120-901	PROFESOR/A INSTRUCTOR/A LICENCIADO/A	88	₡ 930 745,50	0	0,00	56	0,02	0	0,00	56	0,02	0	0,00	56	0,02	0	0,00
114120-901	PROFESOR/A INSTRUCTOR/A LICENCIADO/A	88	₡ 930 745,50	0	0,00	20	0,01	0	0,00	20	0,01	0	0,00	20	0,01	0	0,00
114120-901	PROFESOR/A INSTRUCTOR/A LICENCIADO/A	88	₡ 930 745,50	0	0,00	40	0,01	0	0,00	40	0,01	0	0,00	40	0,01	0	0,00
114120-901	PROFESOR/A INSTRUCTOR/A LICENCIADO/A	88	₡ 930 745,50	0	0,00	0	0,00	2 808	0,98	2 800	0,97	8	0,00	2 808	0,98	0	0,00
114120-901	PROFESOR/A INSTRUCTOR/A LICENCIADO/A	88	₡ 930 745,50	0	0,00	0	0,00	966	0,34	966	0,34	0	0,00	966	0,34	0	0,00

Universidad Nacional
Programa Gestión Financiera
Sección de Presupuesto
Relación de Cargos Fijos

Periodo Anual 2021
Del 1 de Julio al 31 de Diciembre 2021
Recursos de Aplicación General

Código Puesto	Puesto	Cat.	Salario Base	Presupuestadas		Ejecutadas		Modificadas		Ocupadas		Congeladas		Gastadas		Disponibles	
				Horas	T.C.	Horas	T.C.	Horas	T.C.	Horas	T.C.	Horas	T.C.	Horas	T.C.	Horas	T.C.
114120-901	PROFESOR/A INSTRUCTOR/A LICENCIADO/A	88	₡ 930 745,50	0	0,00	0	0,00	288	0,10	288	0,10	0	0,00	288	0,10	0	0,00
114120-901	PROFESOR/A INSTRUCTOR/A LICENCIADO/A	88	₡ 930 745,50	0	0,00	0	0,00	0	0,00	0	0,00	0	0,00	0	0,00	0	0,00
114120-901	PROFESOR/A INSTRUCTOR/A LICENCIADO/A	88	₡ 930 745,50	0	0,00	0	0,00	2 633	0,91	2 592	0,90	25	0,01	2 617	0,91	16	0,01
114120-901	PROFESOR/A INSTRUCTOR/A LICENCIADO/A	88	₡ 930 745,50	0	0,00	0	0,00	144	0,05	144	0,05	0	0,00	144	0,05	0	0,00
114120-901	PROFESOR/A INSTRUCTOR/A LICENCIADO/A	88	₡ 930 745,50	0	0,00	0	0,00	910	0,32	908	0,32	0	0,00	908	0,32	2	0,00
114120-901	PROFESOR/A INSTRUCTOR/A LICENCIADO/A	88	₡ 930 745,50	2 880	1,00	0	0,00	-30	-0,01	2 850	0,99	0	0,00	2 850	0,99	0	0,00
114120-901	PROFESOR/A INSTRUCTOR/A LICENCIADO/A	88	₡ 930 745,50	1 192	0,41	0	0,00	-1 192	-0,41	0	0,00	0	0,00	0	0,00	0	0,00
114120-901	PROFESOR/A INSTRUCTOR/A LICENCIADO/A	88	₡ 930 745,50	0	0,00	0	0,00	1 186	0,41	1 186	0,41	0	0,00	1 186	0,41	0	0,00
114120-901	PROFESOR/A INSTRUCTOR/A LICENCIADO/A	88	₡ 930 745,50	720	0,25	0	0,00	-206	-0,07	206	0,07	0	0,00	206	0,07	308	0,11
114120-901	PROFESOR/A INSTRUCTOR/A LICENCIADO/A	88	₡ 930 745,50	2 880	1,00	0	0,00	-2 880	-1,00	0	0,00	0	0,00	0	0,00	0	0,00
114120-901	PROFESOR/A INSTRUCTOR/A LICENCIADO/A	88	₡ 930 745,50	2 880	1,00	0	0,00	-2 880	-1,00	0	0,00	0	0,00	0	0,00	0	0,00
114120-901	PROFESOR/A INSTRUCTOR/A LICENCIADO/A	88	₡ 930 745,50	2 880	1,00	0	0,00	-2 640	-0,92	0	0,00	240	0,08	240	0,08	0	0,00
114120-901	PROFESOR/A INSTRUCTOR/A LICENCIADO/A	88	₡ 930 745,50	0	0,00	0	0,00	0	0,00	0	0,00	0	0,00	0	0,00	0	0,00
114120-901	PROFESOR/A INSTRUCTOR/A LICENCIADO/A	88	₡ 930 745,50	2 880	1,00	0	0,00	0	0,00	2 880	1,00	0	0,00	2 880	1,00	0	0,00
114120-901	PROFESOR/A INSTRUCTOR/A LICENCIADO/A	88	₡ 930 745,50	2 160	0,75	0	0,00	-842	-0,29	1 098	0,38	34	0,01	1 132	0,39	186	0,06
114120-901	PROFESOR/A INSTRUCTOR/A LICENCIADO/A	88	₡ 930 745,50	2 880	1,00	0	0,00	-4	0,00	2 874	1,00	2	0,00	2 876	1,00	0	0,00
114120-901	PROFESOR/A INSTRUCTOR/A LICENCIADO/A	88	₡ 930 745,50	2 160	0,75	0	0,00	-741	-0,26	1 416	0,49	3	0,00	1 419	0,49	0	0,00
114120-901	PROFESOR/A INSTRUCTOR/A LICENCIADO/A	88	₡ 930 745,50	720	0,25	0	0,00	0	0,00	720	0,25	0	0,00	720	0,25	0	0,00
114120-901	PROFESOR/A INSTRUCTOR/A LICENCIADO/A	88	₡ 930 745,50	2 880	1,00	0	0,00	0	0,00	2 880	1,00	0	0,00	2 880	1,00	0	0,00
114120-901	PROFESOR/A INSTRUCTOR/A LICENCIADO/A	88	₡ 930 745,50	2 880	1,00	0	0,00	-2 880	-1,00	0	0,00	0	0,00	0	0,00	0	0,00
114120-901	PROFESOR/A INSTRUCTOR/A LICENCIADO/A	88	₡ 930 745,50	288	0,10	0	0,00	0	0,00	288	0,10	0	0,00	288	0,10	0	0,00
114120-901	PROFESOR/A INSTRUCTOR/A LICENCIADO/A	88	₡ 930 745,50	2 880	1,00	0	0,00	0	0,00	2 880	1,00	0	0,00	2 880	1,00	0	0,00
114120-901	PROFESOR/A INSTRUCTOR/A LICENCIADO/A	88	₡ 930 745,50	2 880	1,00	0	0,00	0	0,00	2 694	0,94	0	0,00	2 694	0,94	186	0,06
114120-901	PROFESOR/A INSTRUCTOR/A LICENCIADO/A	88	₡ 930 745,50	2 880	1,00	0	0,00	0	0,00	2 880	1,00	0	0,00	2 880	1,00	0	0,00
114120-901	PROFESOR/A INSTRUCTOR/A LICENCIADO/A	88	₡ 930 745,50	1 440	0,50	0	0,00	-796	-0,28	644	0,22	0	0,00	644	0,22	0	0,00
114120-901	PROFESOR/A INSTRUCTOR/A LICENCIADO/A	88	₡ 930 745,50	1 440	0,50	0	0,00	-1 440	-0,50	0	0,00	0	0,00	0	0,00	0	0,00

Universidad Nacional
Programa Gestión Financiera
Sección de Presupuesto
Relación de Cargos Fijos

Periodo Anual 2021
 Del 1 de Julio al 31 de Diciembre 2021
 Recursos de Aplicación General

Código Puesto	Puesto	Cat.	Salario Base	Presupuestadas		Ejecutadas		Modificadas		Ocupadas		Congeladas		Gastadas		Disponibles	
				Horas	T.C.	Horas	T.C.	Horas	T.C.	Horas	T.C.	Horas	T.C.	Horas	T.C.	Horas	T.C.
114120-901	PROFESOR/A INSTRUCTOR/A LICENCIADO/A	88	₡ 930 745,50	1 440	0,50	0	0,00	0	0,00	1 440	0,50	0	0,00	1 440	0,50	0	0,00
114120-901	PROFESOR/A INSTRUCTOR/A LICENCIADO/A	88	₡ 930 745,50	360	0,13	0	0,00	-20	-0,01	308	0,11	0	0,00	308	0,11	32	0,01
114120-901	PROFESOR/A INSTRUCTOR/A LICENCIADO/A	88	₡ 930 745,50	1 440	0,50	0	0,00	-155	-0,05	1 260	0,44	25	0,01	1 285	0,45	0	0,00
114120-901	PROFESOR/A INSTRUCTOR/A LICENCIADO/A	88	₡ 930 745,50	2 880	1,00	0	0,00	-2 880	-1,00	0	0,00	0	0,00	0	0,00	0	0,00
114120-901	PROFESOR/A INSTRUCTOR/A LICENCIADO/A	88	₡ 930 745,50	2 880	1,00	0	0,00	-720	-0,25	2 160	0,75	0	0,00	2 160	0,75	0	0,00
114120-901	PROFESOR/A INSTRUCTOR/A LICENCIADO/A	88	₡ 930 745,50	720	0,25	0	0,00	0	0,00	0	0,00	0	0,00	0	0,00	720	0,25
114120-901	PROFESOR/A INSTRUCTOR/A LICENCIADO/A	88	₡ 930 745,50	2 880	1,00	0	0,00	-2 016	-0,70	864	0,30	0	0,00	864	0,30	0	0,00
114120-901	PROFESOR/A INSTRUCTOR/A LICENCIADO/A	88	₡ 930 745,50	2 880	1,00	0	0,00	-186	-0,06	2 694	0,94	0	0,00	2 694	0,94	0	0,00
114120-901	PROFESOR/A INSTRUCTOR/A LICENCIADO/A	88	₡ 930 745,50	2 880	1,00	0	0,00	-22	-0,01	2 858	0,99	0	0,00	2 858	0,99	0	0,00
114120-901	PROFESOR/A INSTRUCTOR/A LICENCIADO/A	88	₡ 930 745,50	2 880	1,00	0	0,00	-2 880	-1,00	0	0,00	0	0,00	0	0,00	0	0,00
114120-901	PROFESOR/A INSTRUCTOR/A LICENCIADO/A	88	₡ 930 745,50	2 880	1,00	0	0,00	-2 880	-1,00	0	0,00	0	0,00	0	0,00	0	0,00
114120-901	PROFESOR/A INSTRUCTOR/A LICENCIADO/A	88	₡ 930 745,50	2 880	1,00	0	0,00	-2 236	-0,78	644	0,22	0	0,00	644	0,22	0	0,00
114120-901	PROFESOR/A INSTRUCTOR/A LICENCIADO/A	88	₡ 930 745,50	0	0,00	0	0,00	320	0,11	320	0,11	0	0,00	320	0,11	0	0,00
114120-901	PROFESOR/A INSTRUCTOR/A LICENCIADO/A	88	₡ 930 745,50	0	0,00	0	0,00	1 083	0,38	1 022	0,35	59	0,02	1 081	0,38	2	0,00
114120-901	PROFESOR/A INSTRUCTOR/A LICENCIADO/A	88	₡ 930 745,50	0	0,00	0	0,00	360	0,13	0	0,00	360	0,13	360	0,13	0	0,00
114120-901	PROFESOR/A INSTRUCTOR/A LICENCIADO/A	88	₡ 930 745,50	0	0,00	0	0,00	288	0,10	288	0,10	0	0,00	288	0,10	0	0,00
114120-901	PROFESOR/A INSTRUCTOR/A LICENCIADO/A	88	₡ 930 745,50	0	0,00	52	0,02	0	0,00	52	0,02	0	0,00	52	0,02	0	0,00
114120-901	PROFESOR/A INSTRUCTOR/A LICENCIADO/A	88	₡ 930 745,50	0	0,00	1 440	0,50	0	0,00	1 292	0,45	0	0,00	1 292	0,45	148	0,05
114120-901	PROFESOR/A INSTRUCTOR/A LICENCIADO/A	88	₡ 930 745,50	0	0,00	0	0,00	288	0,10	288	0,10	0	0,00	288	0,10	0	0,00
114120-901	PROFESOR/A INSTRUCTOR/A LICENCIADO/A	88	₡ 930 745,50	0	0,00	0	0,00	1 302	0,45	1 302	0,45	0	0,00	1 302	0,45	0	0,00
114120-901	PROFESOR/A INSTRUCTOR/A LICENCIADO/A	88	₡ 930 745,50	0	0,00	64	0,02	0	0,00	64	0,02	0	0,00	64	0,02	0	0,00
114120-901	PROFESOR/A INSTRUCTOR/A LICENCIADO/A	88	₡ 930 745,50	0	0,00	0	0,00	322	0,11	322	0,11	0	0,00	322	0,11	0	0,00
114120-901	PROFESOR/A INSTRUCTOR/A LICENCIADO/A	88	₡ 930 745,50	0	0,00	0	0,00	240	0,08	240	0,08	0	0,00	240	0,08	0	0,00
114120-901	PROFESOR/A INSTRUCTOR/A LICENCIADO/A	88	₡ 930 745,50	0	0,00	0	0,00	688	0,24	536	0,19	0	0,00	536	0,19	152	0,05
114120-901	PROFESOR/A INSTRUCTOR/A LICENCIADO/A	88	₡ 930 745,50	0	0,00	0	0,00	616	0,21	616	0,21	0	0,00	616	0,21	0	0,00
114120-901	PROFESOR/A INSTRUCTOR/A LICENCIADO/A	88	₡ 930 745,50	2 880	1,00	0	0,00	-304	-0,11	2 576	0,89	0	0,00	2 576	0,89	0	0,00

Universidad Nacional
Programa Gestión Financiera
Sección de Presupuesto
Relación de Cargos Fijos

Periodo Anual 2021
 Del 1 de Julio al 31 de Diciembre 2021
 Recursos de Aplicación General

Código Puesto	Puesto	Cat.	Salario Base	Presupuestadas		Ejecutadas		Modificadas		Ocupadas		Congeladas		Gastadas		Disponibles	
				Horas	T.C.	Horas	T.C.	Horas	T.C.	Horas	T.C.	Horas	T.C.	Horas	T.C.	Horas	T.C.
114120-901	PROFESOR/A INSTRUCTOR/A LICENCIADO/A	88	₡ 930 745,50	2 880	1,00	0	0,00	-736	-0,26	2 142	0,74	0	0,00	2 142	0,74	2	0,00
114120-901	PROFESOR/A INSTRUCTOR/A LICENCIADO/A	88	₡ 930 745,50	0	0,00	0	0,00	0	0,00	0	0,00	0	0,00	0	0,00	0	0,00
114120-901	PROFESOR/A INSTRUCTOR/A LICENCIADO/A	88	₡ 930 745,50	0	0,00	240	0,08	0	0,00	122	0,04	0	0,00	122	0,04	118	0,04
114120-901	PROFESOR/A INSTRUCTOR/A LICENCIADO/A	88	₡ 930 745,50	0	0,00	208	0,07	0	0,00	52	0,02	0	0,00	52	0,02	156	0,05
114120-901	PROFESOR/A INSTRUCTOR/A LICENCIADO/A	88	₡ 930 745,50	0	0,00	0	0,00	764	0,27	764	0,27	0	0,00	764	0,27	0	0,00
114120-901	PROFESOR/A INSTRUCTOR/A LICENCIADO/A	88	₡ 930 745,50	0	0,00	0	0,00	610	0,21	610	0,21	0	0,00	610	0,21	0	0,00
114120-901	PROFESOR/A INSTRUCTOR/A LICENCIADO/A	88	₡ 930 745,50	0	0,00	240	0,08	0	0,00	240	0,08	0	0,00	240	0,08	0	0,00
114120-901	PROFESOR/A INSTRUCTOR/A LICENCIADO/A	88	₡ 930 745,50	720	0,25	0	0,00	-110	-0,04	610	0,21	0	0,00	610	0,21	0	0,00
114120-901	PROFESOR/A INSTRUCTOR/A LICENCIADO/A	88	₡ 930 745,50	2 880	1,00	0	0,00	-2 880	-1,00	0	0,00	0	0,00	0	0,00	0	0,00
114120-901	PROFESOR/A INSTRUCTOR/A LICENCIADO/A	88	₡ 930 745,50	2 880	1,00	0	0,00	-1 440	-0,50	1 440	0,50	0	0,00	1 440	0,50	0	0,00
114120-901	PROFESOR/A INSTRUCTOR/A LICENCIADO/A	88	₡ 930 745,50	0	0,00	0	0,00	644	0,22	644	0,22	0	0,00	644	0,22	0	0,00
114120-901	PROFESOR/A INSTRUCTOR/A LICENCIADO/A	88	₡ 930 745,50	0	0,00	0	0,00	132	0,05	36	0,01	0	0,00	36	0,01	96	0,03
114120-901	PROFESOR/A INSTRUCTOR/A LICENCIADO/A	88	₡ 930 745,50	0	0,00	0	0,00	2 880	1,00	2 880	1,00	0	0,00	2 880	1,00	0	0,00
114120-901	PROFESOR/A INSTRUCTOR/A LICENCIADO/A	88	₡ 930 745,50	0	0,00	0	0,00	632	0,22	632	0,22	0	0,00	632	0,22	0	0,00
114120-901	PROFESOR/A INSTRUCTOR/A LICENCIADO/A	88	₡ 930 745,50	0	0,00	0	0,00	2 880	1,00	2 880	1,00	0	0,00	2 880	1,00	0	0,00
114120-901	PROFESOR/A INSTRUCTOR/A LICENCIADO/A	88	₡ 930 745,50	0	0,00	0	0,00	610	0,21	610	0,21	0	0,00	610	0,21	0	0,00
114120-901	PROFESOR/A INSTRUCTOR/A LICENCIADO/A	88	₡ 930 745,50	0	0,00	0	0,00	109	0,04	108	0,04	0	0,00	108	0,04	1	0,00
114120-901	PROFESOR/A INSTRUCTOR/A LICENCIADO/A	88	₡ 930 745,50	0	0,00	0	0,00	1 064	0,37	1 064	0,37	0	0,00	1 064	0,37	0	0,00
114120-901	PROFESOR/A INSTRUCTOR/A LICENCIADO/A	88	₡ 930 745,50	0	0,00	632	0,22	0	0,00	316	0,11	0	0,00	316	0,11	316	0,11
114120-901	PROFESOR/A INSTRUCTOR/A LICENCIADO/A	88	₡ 930 745,50	0	0,00	0	0,00	1 240	0,43	1 240	0,43	0	0,00	1 240	0,43	0	0,00
114120-901	PROFESOR/A INSTRUCTOR/A LICENCIADO/A	88	₡ 930 745,50	0	0,00	0	0,00	1 276	0,44	1 274	0,44	2	0,00	1 276	0,44	0	0,00
114120-901	PROFESOR/A INSTRUCTOR/A LICENCIADO/A	88	₡ 930 745,50	0	0,00	0	0,00	106	0,04	106	0,04	0	0,00	106	0,04	0	0,00
114120-901	PROFESOR/A INSTRUCTOR/A LICENCIADO/A	88	₡ 930 745,50	0	0,00	0	0,00	144	0,05	144	0,05	0	0,00	144	0,05	0	0,00
114120-901	PROFESOR/A INSTRUCTOR/A LICENCIADO/A	88	₡ 930 745,50	0	0,00	0	0,00	924	0,32	924	0,32	0	0,00	924	0,32	0	0,00
114120-901	PROFESOR/A INSTRUCTOR/A LICENCIADO/A	88	₡ 930 745,50	0	0,00	0	0,00	400	0,14	400	0,14	0	0,00	400	0,14	0	0,00
114120-901	PROFESOR/A INSTRUCTOR/A LICENCIADO/A	88	₡ 930 745,50	0	0,00	0	0,00	824	0,29	824	0,29	0	0,00	824	0,29	0	0,00

Universidad Nacional
Programa Gestión Financiera
Sección de Presupuesto
Relación de Cargos Fijos

Periodo Anual 2021
 Del 1 de Julio al 31 de Diciembre 2021
 Recursos de Aplicación General

Código Puesto	Puesto	Cat.	Salario Base	Presupuestadas		Ejecutadas		Modificadas		Ocupadas		Congeladas		Gastadas		Disponibles	
				Horas	T.C.	Horas	T.C.	Horas	T.C.	Horas	T.C.	Horas	T.C.	Horas	T.C.	Horas	T.C.
114120-901	PROFESOR/A INSTRUCTOR/A LICENCIADO/A	88	₡ 930 745,50	0	0,00	0	0,00	1 026	0,36	966	0,34	60	0,02	1 026	0,36	0	0,00
114120-901	PROFESOR/A INSTRUCTOR/A LICENCIADO/A	88	₡ 930 745,50	0	0,00	0	0,00	2 640	0,92	2 592	0,90	0	0,00	2 592	0,90	48	0,02
114120-901	PROFESOR/A INSTRUCTOR/A LICENCIADO/A	88	₡ 930 745,50	0	0,00	0	0,00	208	0,07	206	0,07	0	0,00	206	0,07	2	0,00
114120-901	PROFESOR/A INSTRUCTOR/A LICENCIADO/A	88	₡ 930 745,50	0	0,00	0	0,00	578	0,20	576	0,20	0	0,00	576	0,20	2	0,00
114120-901	PROFESOR/A INSTRUCTOR/A LICENCIADO/A	88	₡ 930 745,50	0	0,00	0	0,00	248	0,09	248	0,09	0	0,00	248	0,09	0	0,00
114120-901	PROFESOR/A INSTRUCTOR/A LICENCIADO/A	88	₡ 930 745,50	2 880	1,00	0	0,00	-2 880	-1,00	0	0,00	0	0,00	0	0,00	0	0,00
114120-901	PROFESOR/A INSTRUCTOR/A LICENCIADO/A	88	₡ 930 745,50	0	0,00	0	0,00	360	0,13	360	0,13	0	0,00	360	0,13	0	0,00
114120-901	PROFESOR/A INSTRUCTOR/A LICENCIADO/A	88	₡ 930 745,50	596	0,21	0	0,00	-596	-0,21	0	0,00	0	0,00	0	0,00	0	0,00
114120-901	PROFESOR/A INSTRUCTOR/A LICENCIADO/A	88	₡ 930 745,50	0	0,00	0	0,00	576	0,20	576	0,20	0	0,00	576	0,20	0	0,00
114120-901	PROFESOR/A INSTRUCTOR/A LICENCIADO/A	88	₡ 930 745,50	2 880	1,00	0	0,00	-112	-0,04	2 768	0,96	0	0,00	2 768	0,96	0	0,00
114120-901	PROFESOR/A INSTRUCTOR/A LICENCIADO/A	88	₡ 930 745,50	596	0,21	0	0,00	-596	-0,21	0	0,00	0	0,00	0	0,00	0	0,00
114120-901	PROFESOR/A INSTRUCTOR/A LICENCIADO/A	88	₡ 930 745,50	2 880	1,00	0	0,00	0	0,00	2 880	1,00	0	0,00	2 880	1,00	0	0,00
114120-901	PROFESOR/A INSTRUCTOR/A LICENCIADO/A	88	₡ 930 745,50	2 880	1,00	0	0,00	-132	-0,05	2 748	0,95	0	0,00	2 748	0,95	0	0,00
114120-901	PROFESOR/A INSTRUCTOR/A LICENCIADO/A	88	₡ 930 745,50	2 880	1,00	0	0,00	-1 304	-0,45	1 576	0,55	0	0,00	1 576	0,55	0	0,00
114120-901	PROFESOR/A INSTRUCTOR/A LICENCIADO/A	88	₡ 930 745,50	2 880	1,00	0	0,00	0	0,00	2 880	1,00	0	0,00	2 880	1,00	0	0,00
114120-901	PROFESOR/A INSTRUCTOR/A LICENCIADO/A	88	₡ 930 745,50	2 880	1,00	0	0,00	0	0,00	2 880	1,00	0	0,00	2 880	1,00	0	0,00
114120-901	PROFESOR/A INSTRUCTOR/A LICENCIADO/A	88	₡ 930 745,50	2 160	0,75	0	0,00	-824	-0,29	1 336	0,46	0	0,00	1 336	0,46	0	0,00
114120-901	PROFESOR/A INSTRUCTOR/A LICENCIADO/A	88	₡ 930 745,50	2 880	1,00	0	0,00	-2 780	-0,97	100	0,03	0	0,00	100	0,03	0	0,00
114120-901	PROFESOR/A INSTRUCTOR/A LICENCIADO/A	88	₡ 930 745,50	2 880	1,00	0	0,00	-449	-0,16	2 152	0,75	0	0,00	2 152	0,75	279	0,10
114120-901	PROFESOR/A INSTRUCTOR/A LICENCIADO/A	88	₡ 930 745,50	2 880	1,00	0	0,00	-2 538	-0,88	0	0,00	0	0,00	0	0,00	342	0,12
114120-901	PROFESOR/A INSTRUCTOR/A LICENCIADO/A	88	₡ 930 745,50	2 880	1,00	0	0,00	0	0,00	2 880	1,00	0	0,00	2 880	1,00	0	0,00
114120-901	PROFESOR/A INSTRUCTOR/A LICENCIADO/A	88	₡ 930 745,50	2 880	1,00	0	0,00	0	0,00	2 880	1,00	0	0,00	2 880	1,00	0	0,00
114120-901	PROFESOR/A INSTRUCTOR/A LICENCIADO/A	88	₡ 930 745,50	1 440	0,50	0	0,00	0	0,00	1 310	0,45	0	0,00	1 310	0,45	130	0,05
114120-901	PROFESOR/A INSTRUCTOR/A LICENCIADO/A	88	₡ 930 745,50	720	0,25	0	0,00	0	0,00	720	0,25	0	0,00	720	0,25	0	0,00
114120-901	PROFESOR/A INSTRUCTOR/A LICENCIADO/A	88	₡ 930 745,50	1 440	0,50	0	0,00	0	0,00	1 440	0,50	0	0,00	1 440	0,50	0	0,00
114120-901	PROFESOR/A INSTRUCTOR/A LICENCIADO/A	88	₡ 930 745,50	2 880	1,00	0	0,00	-1 857	-0,64	864	0,30	159	0,06	1 023	0,36	0	0,00

Universidad Nacional
Programa Gestión Financiera
Sección de Presupuesto
Relación de Cargos Fijos

Periodo Anual 2021
 Del 1 de Julio al 31 de Diciembre 2021
 Recursos de Aplicación General

Código Puesto	Puesto	Cat.	Salario Base	Presupuestadas		Ejecutadas		Modificadas		Ocupadas		Congeladas		Gastadas		Disponibles	
				Horas	T.C.	Horas	T.C.	Horas	T.C.	Horas	T.C.	Horas	T.C.	Horas	T.C.	Horas	T.C.
114120-901	PROFESOR/A INSTRUCTOR/A LICENCIADO/A	88	₡ 930 745,50	1 440	0,50	0	0,00	-220	-0,08	1 220	0,42	0	0,00	1 220	0,42	0	0,00
114120-901	PROFESOR/A INSTRUCTOR/A LICENCIADO/A	88	₡ 930 745,50	720	0,25	0	0,00	-641	-0,22	0	0,00	25	0,01	25	0,01	54	0,02
114120-901	PROFESOR/A INSTRUCTOR/A LICENCIADO/A	88	₡ 930 745,50	288	0,10	0	0,00	-288	-0,10	0	0,00	0	0,00	0	0,00	0	0,00
114120-901	PROFESOR/A INSTRUCTOR/A LICENCIADO/A	88	₡ 930 745,50	2 880	1,00	0	0,00	-1 346	-0,47	1 528	0,53	0	0,00	1 528	0,53	6	0,00
114120-901	PROFESOR/A INSTRUCTOR/A LICENCIADO/A	88	₡ 930 745,50	0	0,00	0	0,00	1 264	0,44	1 260	0,44	0	0,00	1 260	0,44	4	0,00
114120-901	PROFESOR/A INSTRUCTOR/A LICENCIADO/A	88	₡ 930 745,50	0	0,00	0	0,00	1 454	0,50	1 454	0,50	0	0,00	1 454	0,50	0	0,00
114120-901	PROFESOR/A INSTRUCTOR/A LICENCIADO/A	88	₡ 930 745,50	0	0,00	0	0,00	626	0,22	626	0,22	0	0,00	626	0,22	0	0,00
114120-901	PROFESOR/A INSTRUCTOR/A LICENCIADO/A	88	₡ 930 745,50	0	0,00	0	0,00	27	0,01	0	0,00	27	0,01	27	0,01	0	0,00
114120-901	PROFESOR/A INSTRUCTOR/A LICENCIADO/A	88	₡ 930 745,50	0	0,00	0	0,00	536	0,19	536	0,19	0	0,00	536	0,19	0	0,00
114120-901	PROFESOR/A INSTRUCTOR/A LICENCIADO/A	88	₡ 930 745,50	0	0,00	0	0,00	1 224	0,43	1 224	0,43	0	0,00	1 224	0,43	0	0,00
114120-901	PROFESOR/A INSTRUCTOR/A LICENCIADO/A	88	₡ 930 745,50	0	0,00	0	0,00	352	0,12	240	0,08	0	0,00	240	0,08	112	0,04
114120-901	PROFESOR/A INSTRUCTOR/A LICENCIADO/A	88	₡ 930 745,50	0	0,00	1 152	0,40	0	0,00	1 152	0,40	0	0,00	1 152	0,40	0	0,00
114120-901	PROFESOR/A INSTRUCTOR/A LICENCIADO/A	88	₡ 930 745,50	0	0,00	0	0,00	2 304	0,80	2 304	0,80	0	0,00	2 304	0,80	0	0,00
114120-901	PROFESOR/A INSTRUCTOR/A LICENCIADO/A	88	₡ 930 745,50	0	0,00	0	0,00	2 128	0,74	2 128	0,74	0	0,00	2 128	0,74	0	0,00
114120-901	PROFESOR/A INSTRUCTOR/A LICENCIADO/A	88	₡ 930 745,50	0	0,00	0	0,00	288	0,10	288	0,10	0	0,00	288	0,10	0	0,00
114120-901	PROFESOR/A INSTRUCTOR/A LICENCIADO/A	88	₡ 930 745,50	0	0,00	0	0,00	432	0,15	432	0,15	0	0,00	432	0,15	0	0,00
114120-901	PROFESOR/A INSTRUCTOR/A LICENCIADO/A	88	₡ 930 745,50	2 880	1,00	0	0,00	-84	-0,03	2 796	0,97	0	0,00	2 796	0,97	0	0,00
114120-901	PROFESOR/A INSTRUCTOR/A LICENCIADO/A	88	₡ 930 745,50	2 880	1,00	0	0,00	-1 420	-0,49	1 460	0,51	0	0,00	1 460	0,51	0	0,00
114120-901	PROFESOR/A INSTRUCTOR/A LICENCIADO/A	88	₡ 930 745,50	2 880	1,00	0	0,00	0	0,00	2 880	1,00	0	0,00	2 880	1,00	0	0,00
114120-901	PROFESOR/A INSTRUCTOR/A LICENCIADO/A	88	₡ 930 745,50	2 880	1,00	0	0,00	-1 050	-0,36	1 830	0,64	0	0,00	1 830	0,64	0	0,00
114120-901	PROFESOR/A INSTRUCTOR/A LICENCIADO/A	88	₡ 930 745,50	0	0,00	0	0,00	2 462	0,85	2 440	0,85	15	0,01	2 455	0,85	7	0,00
114120-901	PROFESOR/A INSTRUCTOR/A LICENCIADO/A	88	₡ 930 745,50	0	0,00	0	0,00	240	0,08	240	0,08	0	0,00	240	0,08	0	0,00
114120-901	PROFESOR/A INSTRUCTOR/A LICENCIADO/A	88	₡ 930 745,50	0	0,00	0	0,00	193	0,07	0	0,00	33	0,01	33	0,01	160	0,06
114120-901	PROFESOR/A INSTRUCTOR/A LICENCIADO/A	88	₡ 930 745,50	0	0,00	0	0,00	1 646	0,57	1 646	0,57	0	0,00	1 646	0,57	0	0,00
114120-901	PROFESOR/A INSTRUCTOR/A LICENCIADO/A	88	₡ 930 745,50	0	0,00	0	0,00	144	0,05	144	0,05	0	0,00	144	0,05	0	0,00
114120-901	PROFESOR/A INSTRUCTOR/A LICENCIADO/A	88	₡ 930 745,50	0	0,00	0	0,00	1 772	0,62	1 739	0,60	0	0,00	1 739	0,60	33	0,01

Universidad Nacional
Programa Gestión Financiera
Sección de Presupuesto
Relación de Cargos Fijos

Periodo Anual 2021
 Del 1 de Julio al 31 de Diciembre 2021
 Recursos de Aplicación General

Código Puesto	Puesto	Cat.	Salario Base	Presupuestadas		Ejecutadas		Modificadas		Ocupadas		Congeladas		Gastadas		Disponibles	
				Horas	T.C.	Horas	T.C.	Horas	T.C.	Horas	T.C.	Horas	T.C.	Horas	T.C.	Horas	T.C.
114120-901	PROFESOR/A INSTRUCTOR/A LICENCIADO/A	88	₡ 930 745,50	0	0,00	0	0,00	2 400	0,83	1 428	0,50	0	0,00	1 428	0,50	972	0,34
114120-901	PROFESOR/A INSTRUCTOR/A LICENCIADO/A	88	₡ 930 745,50	0	0,00	2 880	1,00	0	0,00	2 880	1,00	0	0,00	2 880	1,00	0	0,00
114120-901	PROFESOR/A INSTRUCTOR/A LICENCIADO/A	88	₡ 930 745,50	0	0,00	0	0,00	144	0,05	144	0,05	0	0,00	144	0,05	0	0,00
114120-901	PROFESOR/A INSTRUCTOR/A LICENCIADO/A	88	₡ 930 745,50	0	0,00	0	0,00	180	0,06	180	0,06	0	0,00	180	0,06	0	0,00
114120-901	PROFESOR/A INSTRUCTOR/A LICENCIADO/A	88	₡ 930 745,50	0	0,00	0	0,00	1 152	0,40	1 152	0,40	0	0,00	1 152	0,40	0	0,00
114120-901	PROFESOR/A INSTRUCTOR/A LICENCIADO/A	88	₡ 930 745,50	0	0,00	0	0,00	2 640	0,92	2 548	0,88	0	0,00	2 548	0,88	92	0,03
114120-901	PROFESOR/A INSTRUCTOR/A LICENCIADO/A	88	₡ 930 745,50	0	0,00	48	0,02	0	0,00	48	0,02	0	0,00	48	0,02	0	0,00
114120-901	PROFESOR/A INSTRUCTOR/A LICENCIADO/A	88	₡ 930 745,50	0	0,00	0	0,00	864	0,30	864	0,30	0	0,00	864	0,30	0	0,00
114120-901	PROFESOR/A INSTRUCTOR/A LICENCIADO/A	88	₡ 930 745,50	0	0,00	0	0,00	132	0,05	132	0,05	0	0,00	132	0,05	0	0,00
114120-901	PROFESOR/A INSTRUCTOR/A LICENCIADO/A	88	₡ 930 745,50	0	0,00	0	0,00	1 220	0,42	1 220	0,42	0	0,00	1 220	0,42	0	0,00
114120-901	PROFESOR/A INSTRUCTOR/A LICENCIADO/A	88	₡ 930 745,50	0	0,00	202	0,07	0	0,00	202	0,07	0	0,00	202	0,07	0	0,00
114120-901	PROFESOR/A INSTRUCTOR/A LICENCIADO/A	88	₡ 930 745,50	0	0,00	0	0,00	188	0,07	188	0,07	0	0,00	188	0,07	0	0,00
114120-901	PROFESOR/A INSTRUCTOR/A LICENCIADO/A	88	₡ 930 745,50	0	0,00	0	0,00	2 550	0,89	2 550	0,89	0	0,00	2 550	0,89	0	0,00
114120-901	PROFESOR/A INSTRUCTOR/A LICENCIADO/A	88	₡ 930 745,50	596	0,21	0	0,00	-583	-0,20	0	0,00	13	0,00	13	0,00	0	0,00
114120-901	PROFESOR/A INSTRUCTOR/A LICENCIADO/A	88	₡ 930 745,50	1 440	0,50	0	0,00	-1 440	-0,50	0	0,00	0	0,00	0	0,00	0	0,00
114120-901	PROFESOR/A INSTRUCTOR/A LICENCIADO/A	88	₡ 930 745,50	2 880	1,00	0	0,00	-2 880	-1,00	0	0,00	0	0,00	0	0,00	0	0,00
114120-901	PROFESOR/A INSTRUCTOR/A LICENCIADO/A	88	₡ 930 745,50	2 160	0,75	0	0,00	24	0,01	2 184	0,76	0	0,00	2 184	0,76	0	0,00
114120-901	PROFESOR/A INSTRUCTOR/A LICENCIADO/A	88	₡ 930 745,50	2 880	1,00	0	0,00	-304	-0,11	2 576	0,89	0	0,00	2 576	0,89	0	0,00
114120-901	PROFESOR/A INSTRUCTOR/A LICENCIADO/A	88	₡ 930 745,50	2 880	1,00	0	0,00	-318	-0,11	2 562	0,89	0	0,00	2 562	0,89	0	0,00
114120-901	PROFESOR/A INSTRUCTOR/A LICENCIADO/A	88	₡ 930 745,50	2 880	1,00	0	0,00	-2 160	-0,75	720	0,25	0	0,00	720	0,25	0	0,00
114120-901	PROFESOR/A INSTRUCTOR/A LICENCIADO/A	88	₡ 930 745,50	2 880	1,00	0	0,00	0	0,00	2 880	1,00	0	0,00	2 880	1,00	0	0,00
114120-901	PROFESOR/A INSTRUCTOR/A LICENCIADO/A	88	₡ 930 745,50	2 880	1,00	0	0,00	0	0,00	2 880	1,00	0	0,00	2 880	1,00	0	0,00
114120-901	PROFESOR/A INSTRUCTOR/A LICENCIADO/A	88	₡ 930 745,50	1 192	0,41	0	0,00	-1 192	-0,41	0	0,00	0	0,00	0	0,00	0	0,00
114120-901	PROFESOR/A INSTRUCTOR/A LICENCIADO/A	88	₡ 930 745,50	2 880	1,00	0	0,00	-2 880	-1,00	0	0,00	0	0,00	0	0,00	0	0,00
114120-901	PROFESOR/A INSTRUCTOR/A LICENCIADO/A	88	₡ 930 745,50	2 880	1,00	0	0,00	-80	-0,03	2 796	0,97	0	0,00	2 796	0,97	4	0,00
114120-901	PROFESOR/A INSTRUCTOR/A LICENCIADO/A	88	₡ 930 745,50	2 160	0,75	0	0,00	0	0,00	2 160	0,75	0	0,00	2 160	0,75	0	0,00

Universidad Nacional
Programa Gestión Financiera
Sección de Presupuesto
Relación de Cargos Fijos

Periodo Anual 2021
 Del 1 de Julio al 31 de Diciembre 2021
 Recursos de Aplicación General

Código Puesto	Puesto	Cat.	Salario Base	Presupuestadas		Ejecutadas		Modificadas		Ocupadas		Congeladas		Gastadas		Disponibles	
				Horas	T.C.	Horas	T.C.	Horas	T.C.	Horas	T.C.	Horas	T.C.	Horas	T.C.	Horas	T.C.
114120-901	PROFESOR/A INSTRUCTOR/A LICENCIADO/A	88	€ 930 745,50	0	0,00	152	0,05	0	0,00	152	0,05	0	0,00	152	0,05	0	0,00
114120-901	PROFESOR/A INSTRUCTOR/A LICENCIADO/A	88	€ 930 745,50	2 880	1,00	0	0,00	0	0,00	2 880	1,00	0	0,00	2 880	1,00	0	0,00
114120-901	PROFESOR/A INSTRUCTOR/A LICENCIADO/A	88	€ 930 745,50	2 880	1,00	0	0,00	0	0,00	2 880	1,00	0	0,00	2 880	1,00	0	0,00
114120-901	PROFESOR/A INSTRUCTOR/A LICENCIADO/A	88	€ 930 745,50	1 440	0,50	0	0,00	720	0,25	2 160	0,75	0	0,00	2 160	0,75	0	0,00
114120-901	PROFESOR/A INSTRUCTOR/A LICENCIADO/A	88	€ 930 745,50	2 880	1,00	0	0,00	-2 880	-1,00	0	0,00	0	0,00	0	0,00	0	0,00
114120-901	PROFESOR/A INSTRUCTOR/A LICENCIADO/A	88	€ 930 745,50	1 440	0,50	0	0,00	-169	-0,06	1 220	0,42	51	0,02	1 271	0,44	0	0,00
114120-901	PROFESOR/A INSTRUCTOR/A LICENCIADO/A	88	€ 930 745,50	1 440	0,50	0	0,00	0	0,00	1 440	0,50	0	0,00	1 440	0,50	0	0,00
114120-901	PROFESOR/A INSTRUCTOR/A LICENCIADO/A	88	€ 930 745,50	2 880	1,00	0	0,00	-576	-0,20	1 440	0,50	0	0,00	1 440	0,50	864	0,30
114120-901	PROFESOR/A INSTRUCTOR/A LICENCIADO/A	88	€ 930 745,50	720	0,25	0	0,00	-124	-0,04	596	0,21	0	0,00	596	0,21	0	0,00
114120-901	PROFESOR/A INSTRUCTOR/A LICENCIADO/A	88	€ 930 745,50	2 880	1,00	0	0,00	0	0,00	2 880	1,00	0	0,00	2 880	1,00	0	0,00
114120-901	PROFESOR/A INSTRUCTOR/A LICENCIADO/A	88	€ 930 745,50	144	0,05	0	0,00	-144	-0,05	0	0,00	0	0,00	0	0,00	0	0,00
114120-901	PROFESOR/A INSTRUCTOR/A LICENCIADO/A	88	€ 930 745,50	2 880	1,00	0	0,00	-252	-0,09	2 628	0,91	0	0,00	2 628	0,91	0	0,00
114120-901	PROFESOR/A INSTRUCTOR/A LICENCIADO/A	88	€ 930 745,50	2 880	1,00	0	0,00	-682	-0,24	2 198	0,76	0	0,00	2 198	0,76	0	0,00
114120-901	PROFESOR/A INSTRUCTOR/A LICENCIADO/A	88	€ 930 745,50	1 440	0,50	0	0,00	-484	-0,17	956	0,33	0	0,00	956	0,33	0	0,00
114120-901	PROFESOR/A INSTRUCTOR/A LICENCIADO/A	88	€ 930 745,50	720	0,25	0	0,00	-110	-0,04	610	0,21	0	0,00	610	0,21	0	0,00
114120-901	PROFESOR/A INSTRUCTOR/A LICENCIADO/A	88	€ 930 745,50	1 440	0,50	0	0,00	0	0,00	1 440	0,50	0	0,00	1 440	0,50	0	0,00
114220-902	PROFESOR/A 1	89	€ 1 023 820,06	0	0,00	202	0,07	0	0,00	202	0,07	0	0,00	202	0,07	0	0,00
114220-902	PROFESOR/A 1	89	€ 1 023 820,06	0	0,00	0	0,00	720	0,25	720	0,25	0	0,00	720	0,25	0	0,00
114220-902	PROFESOR/A 1	89	€ 1 023 820,06	0	0,00	0	0,00	144	0,05	144	0,05	0	0,00	144	0,05	0	0,00
114220-902	PROFESOR/A 1	89	€ 1 023 820,06	0	0,00	158	0,05	0	0,00	158	0,05	0	0,00	158	0,05	0	0,00
114220-902	PROFESOR/A 1	89	€ 1 023 820,06	0	0,00	0	0,00	144	0,05	144	0,05	0	0,00	144	0,05	0	0,00
114220-902	PROFESOR/A 1	89	€ 1 023 820,06	0	0,00	0	0,00	1 254	0,44	1 254	0,44	0	0,00	1 254	0,44	0	0,00
114220-902	PROFESOR/A 1	89	€ 1 023 820,06	0	0,00	60	0,02	0	0,00	60	0,02	0	0,00	60	0,02	0	0,00
114220-902	PROFESOR/A 1	89	€ 1 023 820,06	0	0,00	2 880	1,00	-864	-0,30	2 016	0,70	0	0,00	2 016	0,70	0	0,00
114220-902	PROFESOR/A 1	89	€ 1 023 820,06	0	0,00	0	0,00	2 838	0,99	2 838	0,99	0	0,00	2 838	0,99	0	0,00
114220-902	PROFESOR/A 1	89	€ 1 023 820,06	0	0,00	0	0,00	2 880	1,00	2 880	1,00	0	0,00	2 880	1,00	0	0,00
114220-902	PROFESOR/A 1	89	€ 1 023 820,06	0	0,00	0	0,00	2 880	1,00	2 880	1,00	0	0,00	2 880	1,00	0	0,00
114220-902	PROFESOR/A 1	89	€ 1 023 820,06	2 880	1,00	0	0,00	-1 592	-0,55	1 288	0,45	0	0,00	1 288	0,45	0	0,00
114220-902	PROFESOR/A 1	89	€ 1 023 820,06	2 880	1,00	0	0,00	0	0,00	2 440	0,85	0	0,00	2 440	0,85	440	0,15
114220-902	PROFESOR/A 1	89	€ 1 023 820,06	2 880	1,00	0	0,00	-640	-0,22	2 240	0,78	0	0,00	2 240	0,78	0	0,00
114220-902	PROFESOR/A 1	89	€ 1 023 820,06	2 880	1,00	0	0,00	-2 880	-1,00	0	0,00	0	0,00	0	0,00	0	0,00
114220-902	PROFESOR/A 1	89	€ 1 023 820,06	2 880	1,00	0	0,00	-2 304	-0,80	288	0,10	0	0,00	288	0,10	288	0,10

Universidad Nacional
Programa Gestión Financiera
Sección de Presupuesto
Relación de Cargos Fijos

Periodo Anual 2021
 Del 1 de Julio al 31 de Diciembre 2021
 Recursos de Aplicación General

Código Puesto	Puesto	Cat.	Salario Base	Presupuestadas		Ejecutadas		Modificadas		Ocupadas		Congeladas		Gastadas		Disponibles	
				Horas	T.C.	Horas	T.C.	Horas	T.C.	Horas	T.C.	Horas	T.C.	Horas	T.C.	Horas	T.C.
114220-902	PROFESOR/A 1	89	€ 1 023 820,06	0	0,00	0	0,00	0	0,00	0	0,00	0	0,00	0	0,00	0	0,00
114220-902	PROFESOR/A 1	89	€ 1 023 820,06	2 880	1,00	0	0,00	0	0,00	2 880	1,00	0	0,00	2 880	1,00	0	0,00
114220-902	PROFESOR/A 1	89	€ 1 023 820,06	2 880	1,00	0	0,00	0	0,00	2 576	0,89	0	0,00	2 576	0,89	304	0,11
114220-902	PROFESOR/A 1	89	€ 1 023 820,06	2 880	1,00	0	0,00	-2 880	-1,00	0	0,00	0	0,00	0	0,00	0	0,00
114220-902	PROFESOR/A 1	89	€ 1 023 820,06	2 880	1,00	0	0,00	0	0,00	2 880	1,00	0	0,00	2 880	1,00	0	0,00
114220-902	PROFESOR/A 1	89	€ 1 023 820,06	0	0,00	0	0,00	322	0,11	322	0,11	0	0,00	322	0,11	0	0,00
114220-902	PROFESOR/A 1	89	€ 1 023 820,06	2 880	1,00	0	0,00	-324	-0,11	2 346	0,81	66	0,02	2 412	0,84	144	0,05
114220-902	PROFESOR/A 1	89	€ 1 023 820,06	2 880	1,00	0	0,00	0	0,00	2 880	1,00	0	0,00	2 880	1,00	0	0,00
114220-902	PROFESOR/A 1	89	€ 1 023 820,06	2 880	1,00	0	0,00	-864	-0,30	2 016	0,70	0	0,00	2 016	0,70	0	0,00
114220-902	PROFESOR/A 1	89	€ 1 023 820,06	2 880	1,00	0	0,00	-304	-0,11	2 576	0,89	0	0,00	2 576	0,89	0	0,00
114220-902	PROFESOR/A 1	89	€ 1 023 820,06	2 880	1,00	0	0,00	-2 880	-1,00	0	0,00	0	0,00	0	0,00	0	0,00
114220-902	PROFESOR/A 1	89	€ 1 023 820,06	2 880	1,00	0	0,00	-648	-0,23	2 232	0,78	0	0,00	2 232	0,78	0	0,00
114220-902	PROFESOR/A 1	89	€ 1 023 820,06	2 880	1,00	0	0,00	0	0,00	2 880	1,00	0	0,00	2 880	1,00	0	0,00
114220-902	PROFESOR/A 1	89	€ 1 023 820,06	2 880	1,00	0	0,00	0	0,00	2 880	1,00	0	0,00	2 880	1,00	0	0,00
114220-902	PROFESOR/A 1	89	€ 1 023 820,06	2 880	1,00	0	0,00	0	0,00	2 880	1,00	0	0,00	2 880	1,00	0	0,00
114220-902	PROFESOR/A 1	89	€ 1 023 820,06	1 440	0,50	0	0,00	0	0,00	1 440	0,50	0	0,00	1 440	0,50	0	0,00
114220-902	PROFESOR/A 1	89	€ 1 023 820,06	2 880	1,00	0	0,00	-352	-0,12	2 528	0,88	0	0,00	2 528	0,88	0	0,00
114220-902	PROFESOR/A 1	89	€ 1 023 820,06	216	0,08	0	0,00	-6	0,00	198	0,07	0	0,00	198	0,07	12	0,00
114220-902	PROFESOR/A 1	89	€ 1 023 820,06	2 880	1,00	0	0,00	-1 296	-0,45	1 584	0,55	0	0,00	1 584	0,55	0	0,00
114220-902	PROFESOR/A 1	89	€ 1 023 820,06	2 880	1,00	0	0,00	0	0,00	2 880	1,00	0	0,00	2 880	1,00	0	0,00
114220-902	PROFESOR/A 1	89	€ 1 023 820,06	2 880	1,00	0	0,00	-1 062	-0,37	1 818	0,63	0	0,00	1 818	0,63	0	0,00
114220-902	PROFESOR/A 1	89	€ 1 023 820,06	2 880	1,00	0	0,00	-402	-0,14	2 478	0,86	0	0,00	2 478	0,86	0	0,00
114220-902	PROFESOR/A 1	89	€ 1 023 820,06	2 880	1,00	0	0,00	-228	-0,08	2 652	0,92	0	0,00	2 652	0,92	0	0,00
114220-902	PROFESOR/A 1	89	€ 1 023 820,06	2 880	1,00	0	0,00	-660	-0,23	2 220	0,77	0	0,00	2 220	0,77	0	0,00
114220-902	PROFESOR/A 1	89	€ 1 023 820,06	720	0,25	0	0,00	-104	-0,04	616	0,21	0	0,00	616	0,21	0	0,00
114220-902	PROFESOR/A 1	89	€ 1 023 820,06	2 880	1,00	0	0,00	0	0,00	2 880	1,00	0	0,00	2 880	1,00	0	0,00
114220-902	PROFESOR/A 1	89	€ 1 023 820,06	2 880	1,00	0	0,00	0	0,00	2 880	1,00	0	0,00	2 880	1,00	0	0,00
114220-902	PROFESOR/A 1	89	€ 1 023 820,06	2 880	1,00	0	0,00	0	0,00	2 880	1,00	0	0,00	2 880	1,00	0	0,00
114220-902	PROFESOR/A 1	89	€ 1 023 820,06	2 880	1,00	0	0,00	0	0,00	2 880	1,00	0	0,00	2 880	1,00	0	0,00
114220-902	PROFESOR/A 1	89	€ 1 023 820,06	2 880	1,00	0	0,00	-1 440	-0,50	1 440	0,50	0	0,00	1 440	0,50	0	0,00
114220-902	PROFESOR/A 1	89	€ 1 023 820,06	2 880	1,00	0	0,00	-2 880	-1,00	0	0,00	0	0,00	0	0,00	0	0,00
114220-902	PROFESOR/A 1	89	€ 1 023 820,06	2 880	1,00	0	0,00	0	0,00	2 880	1,00	0	0,00	2 880	1,00	0	0,00
114220-902	PROFESOR/A 1	89	€ 1 023 820,06	2 160	0,75	0	0,00	-2 160	-0,75	0	0,00	0	0,00	0	0,00	0	0,00
114220-902	PROFESOR/A 1	89	€ 1 023 820,06	2 880	1,00	0	0,00	-38	-0,01	2 842	0,99	0	0,00	2 842	0,99	0	0,00
114220-902	PROFESOR/A 1	89	€ 1 023 820,06	2 880	1,00	0	0,00	-518	-0,18	2 304	0,80	0	0,00	2 304	0,80	58	0,02
114220-902	PROFESOR/A 1	89	€ 1 023 820,06	2 880	1,00	0	0,00	0	0,00	2 880	1,00	0	0,00	2 880	1,00	0	0,00
114220-902	PROFESOR/A 1	89	€ 1 023 820,06	1 440	0,50	0	0,00	0	0,00	1 440	0,50	0	0,00	1 440	0,50	0	0,00
114220-902	PROFESOR/A 1	89	€ 1 023 820,06	2 880	1,00	0	0,00	-96	-0,03	2 784	0,97	0	0,00	2 784	0,97	0	0,00
114220-902	PROFESOR/A 1	89	€ 1 023 820,06	2 880	1,00	0	0,00	0	0,00	2 880	1,00	0	0,00	2 880	1,00	0	0,00
114220-902	PROFESOR/A 1	89	€ 1 023 820,06	1 440	0,50	0	0,00	-144	-0,05	1 296	0,45	0	0,00	1 296	0,45	0	0,00
114220-902	PROFESOR/A 1	89	€ 1 023 820,06	0	0,00	0	0,00	200	0,07	200	0,07	0	0,00	200	0,07	0	0,00

Universidad Nacional
Programa Gestión Financiera
Sección de Presupuesto
Relación de Cargos Fijos

Periodo Anual 2021
 Del 1 de Julio al 31 de Diciembre 2021
 Recursos de Aplicación General

Código Puesto	Puesto	Cat.	Salario Base	Presupuestadas		Ejecutadas		Modificadas		Ocupadas		Congeladas		Gastadas		Disponibles	
				Horas	T.C.	Horas	T.C.	Horas	T.C.	Horas	T.C.	Horas	T.C.	Horas	T.C.	Horas	T.C.
114220-902	PROFESOR/A 1	89	€ 1 023 820,06	0	0,00	0	0,00	1 220	0,42	1 220	0,42	0	0,00	1 220	0,42	0	0,00
114220-902	PROFESOR/A 1	89	€ 1 023 820,06	0	0,00	162	0,06	0	0,00	162	0,06	0	0,00	162	0,06	0	0,00
114220-902	PROFESOR/A 1	89	€ 1 023 820,06	0	0,00	0	0,00	288	0,10	288	0,10	0	0,00	288	0,10	0	0,00
114220-902	PROFESOR/A 1	89	€ 1 023 820,06	0	0,00	0	0,00	610	0,21	610	0,21	0	0,00	610	0,21	0	0,00
114220-902	PROFESOR/A 1	89	€ 1 023 820,06	0	0,00	0	0,00	344	0,12	324	0,11	0	0,00	324	0,11	20	0,01
114220-902	PROFESOR/A 1	89	€ 1 023 820,06	0	0,00	0	0,00	610	0,21	610	0,21	0	0,00	610	0,21	0	0,00
114220-902	PROFESOR/A 1	89	€ 1 023 820,06	0	0,00	0	0,00	1 288	0,45	1 288	0,45	0	0,00	1 288	0,45	0	0,00
114220-902	PROFESOR/A 1	89	€ 1 023 820,06	0	0,00	0	0,00	1 440	0,50	1 440	0,50	0	0,00	1 440	0,50	0	0,00
114220-902	PROFESOR/A 1	89	€ 1 023 820,06	0	0,00	0	0,00	1 192	0,41	1 192	0,41	0	0,00	1 192	0,41	0	0,00
114220-902	PROFESOR/A 1	89	€ 1 023 820,06	0	0,00	112	0,04	0	0,00	112	0,04	0	0,00	112	0,04	0	0,00
114220-902	PROFESOR/A 1	89	€ 1 023 820,06	0	0,00	0	0,00	1 318	0,46	1 256	0,44	0	0,00	1 256	0,44	62	0,02
114220-902	PROFESOR/A 1	89	€ 1 023 820,06	0	0,00	0	0,00	644	0,22	644	0,22	0	0,00	644	0,22	0	0,00
114220-902	PROFESOR/A 1	89	€ 1 023 820,06	0	0,00	0	0,00	586	0,20	572	0,20	0	0,00	572	0,20	14	0,00
114220-902	PROFESOR/A 1	89	€ 1 023 820,06	2 880	1,00	0	0,00	-1 199	-0,42	1 440	0,50	241	0,08	1 681	0,58	0	0,00
114220-902	PROFESOR/A 1	89	€ 1 023 820,06	2 880	1,00	0	0,00	-304	-0,11	2 576	0,89	0	0,00	2 576	0,89	0	0,00
114220-902	PROFESOR/A 1	89	€ 1 023 820,06	2 880	1,00	0	0,00	0	0,00	2 880	1,00	0	0,00	2 880	1,00	0	0,00
114220-902	PROFESOR/A 1	89	€ 1 023 820,06	2 880	1,00	0	0,00	-2 880	-1,00	0	0,00	0	0,00	0	0,00	0	0,00
114220-902	PROFESOR/A 1	89	€ 1 023 820,06	2 880	1,00	0	0,00	0	0,00	2 880	1,00	0	0,00	2 880	1,00	0	0,00
114220-902	PROFESOR/A 1	89	€ 1 023 820,06	2 880	1,00	0	0,00	-304	-0,11	2 576	0,89	0	0,00	2 576	0,89	0	0,00
114220-902	PROFESOR/A 1	89	€ 1 023 820,06	1 440	0,50	0	0,00	-1 438	-0,50	0	0,00	0	0,00	0	0,00	2	0,00
114220-902	PROFESOR/A 1	89	€ 1 023 820,06	2 880	1,00	0	0,00	-440	-0,15	2 440	0,85	0	0,00	2 440	0,85	0	0,00
114220-902	PROFESOR/A 1	89	€ 1 023 820,06	596	0,21	0	0,00	-596	-0,21	0	0,00	0	0,00	0	0,00	0	0,00
114220-902	PROFESOR/A 1	89	€ 1 023 820,06	2 880	1,00	0	0,00	0	0,00	1 288	0,45	0	0,00	1 288	0,45	1 592	0,55
114220-902	PROFESOR/A 1	89	€ 1 023 820,06	2 880	1,00	0	0,00	-1 296	-0,45	1 584	0,55	0	0,00	1 584	0,55	0	0,00
114220-902	PROFESOR/A 1	89	€ 1 023 820,06	1 440	0,50	0	0,00	-666	-0,23	576	0,20	134	0,05	710	0,25	64	0,02
114220-902	PROFESOR/A 1	89	€ 1 023 820,06	2 880	1,00	0	0,00	-1 592	-0,55	1 288	0,45	0	0,00	1 288	0,45	0	0,00
114220-902	PROFESOR/A 1	89	€ 1 023 820,06	2 880	1,00	0	0,00	0	0,00	2 880	1,00	0	0,00	2 880	1,00	0	0,00
114220-902	PROFESOR/A 1	89	€ 1 023 820,06	2 880	1,00	0	0,00	-872	-0,30	2 002	0,70	0	0,00	2 002	0,70	6	0,00
114220-902	PROFESOR/A 1	89	€ 1 023 820,06	2 880	1,00	0	0,00	0	0,00	2 880	1,00	0	0,00	2 880	1,00	0	0,00
114220-902	PROFESOR/A 1	89	€ 1 023 820,06	2 880	1,00	0	0,00	-272	-0,09	2 608	0,91	0	0,00	2 608	0,91	0	0,00
114220-902	PROFESOR/A 1	89	€ 1 023 820,06	2 880	1,00	0	0,00	0	0,00	2 880	1,00	0	0,00	2 880	1,00	0	0,00
114220-902	PROFESOR/A 1	89	€ 1 023 820,06	2 880	1,00	0	0,00	0	0,00	2 880	1,00	0	0,00	2 880	1,00	0	0,00
114220-902	PROFESOR/A 1	89	€ 1 023 820,06	2 880	1,00	0	0,00	0	0,00	2 876	1,00	0	0,00	2 876	1,00	4	0,00
114220-902	PROFESOR/A 1	89	€ 1 023 820,06	2 880	1,00	0	0,00	0	0,00	2 880	1,00	0	0,00	2 880	1,00	0	0,00
114220-902	PROFESOR/A 1	89	€ 1 023 820,06	2 880	1,00	0	0,00	-2 880	-1,00	0	0,00	0	0,00	0	0,00	0	0,00
114220-902	PROFESOR/A 1	89	€ 1 023 820,06	2 880	1,00	0	0,00	0	0,00	2 880	1,00	0	0,00	2 880	1,00	0	0,00
114220-902	PROFESOR/A 1	89	€ 1 023 820,06	720	0,25	0	0,00	0	0,00	720	0,25	0	0,00	720	0,25	0	0,00
114220-902	PROFESOR/A 1	89	€ 1 023 820,06	2 880	1,00	0	0,00	-508	-0,18	2 372	0,82	0	0,00	2 372	0,82	0	0,00
114220-902	PROFESOR/A 1	89	€ 1 023 820,06	2 880	1,00	0	0,00	0	0,00	2 880	1,00	0	0,00	2 880	1,00	0	0,00
114220-902	PROFESOR/A 1	89	€ 1 023 820,06	2 880	1,00	0	0,00	0	0,00	2 880	1,00	0	0,00	2 880	1,00	0	0,00
114220-902	PROFESOR/A 1	89	€ 1 023 820,06	2 880	1,00	0	0,00	0	0,00	2 880	1,00	0	0,00	2 880	1,00	0	0,00

Universidad Nacional
Programa Gestión Financiera
Sección de Presupuesto
Relación de Cargos Fijos

Periodo Anual 2021
 Del 1 de Julio al 31 de Diciembre 2021
 Recursos de Aplicación General

Código Puesto	Puesto	Cat.	Salario Base	Presupuestadas		Ejecutadas		Modificadas		Ocupadas		Congeladas		Gastadas		Disponibles	
				Horas	T.C.	Horas	T.C.	Horas	T.C.	Horas	T.C.	Horas	T.C.	Horas	T.C.	Horas	T.C.
114220-902	PROFESOR/A 1	89	€ 1 023 820,06	2 880	1,00	0	0,00	-2 880	-1,00	0	0,00	0	0,00	0	0,00	0	0,00
114220-902	PROFESOR/A 1	89	€ 1 023 820,06	2 880	1,00	0	0,00	-440	-0,15	2 440	0,85	0	0,00	2 440	0,85	0	0,00
114220-902	PROFESOR/A 1	89	€ 1 023 820,06	2 880	1,00	0	0,00	-148	-0,05	2 732	0,95	0	0,00	2 732	0,95	0	0,00
114220-902	PROFESOR/A 1	89	€ 1 023 820,06	2 880	1,00	0	0,00	-948	-0,33	1 932	0,67	0	0,00	1 932	0,67	0	0,00
114220-902	PROFESOR/A 1	89	€ 1 023 820,06	2 880	1,00	0	0,00	0	0,00	2 880	1,00	0	0,00	2 880	1,00	0	0,00
114220-902	PROFESOR/A 1	89	€ 1 023 820,06	2 880	1,00	0	0,00	-1 941	-0,67	938	0,33	1	0,00	939	0,33	0	0,00
114220-902	PROFESOR/A 1	89	€ 1 023 820,06	2 880	1,00	0	0,00	-400	-0,14	2 480	0,86	0	0,00	2 480	0,86	0	0,00
114220-902	PROFESOR/A 1	89	€ 1 023 820,06	2 880	1,00	0	0,00	0	0,00	2 880	1,00	0	0,00	2 880	1,00	0	0,00
114220-902	PROFESOR/A 1	89	€ 1 023 820,06	2 880	1,00	0	0,00	0	0,00	2 880	1,00	0	0,00	2 880	1,00	0	0,00
114220-902	PROFESOR/A 1	89	€ 1 023 820,06	0	0,00	0	0,00	424	0,15	0	0,00	0	0,00	0	0,00	424	0,15
114220-902	PROFESOR/A 1	89	€ 1 023 820,06	0	0,00	196	0,07	0	0,00	196	0,07	0	0,00	196	0,07	0	0,00
114220-902	PROFESOR/A 1	89	€ 1 023 820,06	0	0,00	0	0,00	972	0,34	972	0,34	0	0,00	972	0,34	0	0,00
114220-902	PROFESOR/A 1	89	€ 1 023 820,06	0	0,00	0	0,00	1 136	0,39	0	0,00	1 136	0,39	1 136	0,39	0	0,00
114220-902	PROFESOR/A 1	89	€ 1 023 820,06	0	0,00	0	0,00	1 728	0,60	1 728	0,60	0	0,00	1 728	0,60	0	0,00
114220-902	PROFESOR/A 1	89	€ 1 023 820,06	2 160	0,75	0	0,00	-687	-0,24	1 330	0,46	79	0,03	1 409	0,49	64	0,02
114220-902	PROFESOR/A 1	89	€ 1 023 820,06	2 880	1,00	0	0,00	-442	-0,15	2 406	0,84	32	0,01	2 438	0,85	0	0,00
114220-902	PROFESOR/A 1	89	€ 1 023 820,06	2 880	1,00	0	0,00	0	0,00	2 592	0,90	0	0,00	2 592	0,90	288	0,10
114220-902	PROFESOR/A 1	89	€ 1 023 820,06	2 880	1,00	0	0,00	-1 218	-0,42	1 662	0,58	0	0,00	1 662	0,58	0	0,00
114220-902	PROFESOR/A 1	89	€ 1 023 820,06	1 440	0,50	0	0,00	0	0,00	1 440	0,50	0	0,00	1 440	0,50	0	0,00
114220-902	PROFESOR/A 1	89	€ 1 023 820,06	2 880	1,00	0	0,00	0	0,00	2 880	1,00	0	0,00	2 880	1,00	0	0,00
114220-902	PROFESOR/A 1	89	€ 1 023 820,06	2 880	1,00	0	0,00	0	0,00	2 880	1,00	0	0,00	2 880	1,00	0	0,00
114220-902	PROFESOR/A 1	89	€ 1 023 820,06	2 880	1,00	0	0,00	0	0,00	2 880	1,00	0	0,00	2 880	1,00	0	0,00
114220-902	PROFESOR/A 1	89	€ 1 023 820,06	2 880	1,00	0	0,00	0	0,00	2 880	1,00	0	0,00	2 880	1,00	0	0,00
114220-902	PROFESOR/A 1	89	€ 1 023 820,06	2 880	1,00	0	0,00	0	0,00	2 880	1,00	0	0,00	2 880	1,00	0	0,00
114220-902	PROFESOR/A 1	89	€ 1 023 820,06	2 880	1,00	0	0,00	-1 296	-0,45	1 584	0,55	0	0,00	1 584	0,55	0	0,00
114220-902	PROFESOR/A 1	89	€ 1 023 820,06	2 880	1,00	0	0,00	-1 440	-0,50	1 440	0,50	0	0,00	1 440	0,50	0	0,00
114220-902	PROFESOR/A 1	89	€ 1 023 820,06	720	0,25	0	0,00	-412	-0,14	308	0,11	0	0,00	308	0,11	0	0,00
114220-902	PROFESOR/A 1	89	€ 1 023 820,06	2 880	1,00	0	0,00	0	0,00	2 880	1,00	0	0,00	2 880	1,00	0	0,00
114220-902	PROFESOR/A 1	89	€ 1 023 820,06	720	0,25	0	0,00	0	0,00	720	0,25	0	0,00	720	0,25	0	0,00
114220-902	PROFESOR/A 1	89	€ 1 023 820,06	2 880	1,00	0	0,00	-38	-0,01	2 842	0,99	0	0,00	2 842	0,99	0	0,00
114220-902	PROFESOR/A 1	89	€ 1 023 820,06	0	0,00	0	0,00	1 830	0,64	1 830	0,64	0	0,00	1 830	0,64	0	0,00
114220-902	PROFESOR/A 1	89	€ 1 023 820,06	0	0,00	0	0,00	1 908	0,66	1 548	0,54	0	0,00	1 548	0,54	360	0,13
114220-902	PROFESOR/A 1	89	€ 1 023 820,06	0	0,00	0	0,00	2 214	0,77	1 152	0,40	0	0,00	1 152	0,40	1 062	0,37
114220-902	PROFESOR/A 1	89	€ 1 023 820,06	0	0,00	0	0,00	322	0,11	322	0,11	0	0,00	322	0,11	0	0,00
114220-902	PROFESOR/A 1	89	€ 1 023 820,06	0	0,00	0	0,00	0	0,00	0	0,00	0	0,00	0	0,00	0	0,00
114220-902	PROFESOR/A 1	89	€ 1 023 820,06	0	0,00	0	0,00	288	0,10	288	0,10	0	0,00	288	0,10	0	0,00
114220-902	PROFESOR/A 1	89	€ 1 023 820,06	0	0,00	0	0,00	288	0,10	288	0,10	0	0,00	288	0,10	0	0,00
114220-902	PROFESOR/A 1	89	€ 1 023 820,06	0	0,00	0	0,00	1 728	0,60	1 728	0,60	0	0,00	1 728	0,60	0	0,00
114220-902	PROFESOR/A 1	89	€ 1 023 820,06	0	0,00	0	0,00	480	0,17	480	0,17	0	0,00	480	0,17	0	0,00
114220-902	PROFESOR/A 1	89	€ 1 023 820,06	0	0,00	0	0,00	2 584	0,90	2 584	0,90	0	0,00	2 584	0,90	0	0,00
114220-902	PROFESOR/A 1	89	€ 1 023 820,06	0	0,00	0	0,00	1 380	0,48	1 380	0,48	0	0,00	1 380	0,48	0	0,00
114220-902	PROFESOR/A 1	89	€ 1 023 820,06	0	0,00	0	0,00	616	0,21	616	0,21	0	0,00	616	0,21	0	0,00

Universidad Nacional
Programa Gestión Financiera
Sección de Presupuesto
Relación de Cargos Fijos

Periodo Anual 2021
 Del 1 de Julio al 31 de Diciembre 2021
 Recursos de Aplicación General

Código Puesto	Puesto	Cat.	Salario Base	Presupuestadas		Ejecutadas		Modificadas		Ocupadas		Congeladas		Gastadas		Disponibles	
				Horas	T.C.	Horas	T.C.	Horas	T.C.	Horas	T.C.	Horas	T.C.	Horas	T.C.	Horas	T.C.
114220-902	PROFESOR/A 1	89	€ 1 023 820,06	0	0,00	0	0,00	88	0,03	0	0,00	0	0,00	0	0,00	88	0,03
114220-902	PROFESOR/A 1	89	€ 1 023 820,06	0	0,00	0	0,00	144	0,05	144	0,05	0	0,00	144	0,05	0	0,00
114220-902	PROFESOR/A 1	89	€ 1 023 820,06	0	0,00	0	0,00	288	0,10	288	0,10	0	0,00	288	0,10	0	0,00
114220-902	PROFESOR/A 1	89	€ 1 023 820,06	0	0,00	0	0,00	308	0,11	308	0,11	0	0,00	308	0,11	0	0,00
114220-902	PROFESOR/A 1	89	€ 1 023 820,06	0	0,00	0	0,00	1 128	0,39	882	0,31	0	0,00	882	0,31	246	0,09
114220-902	PROFESOR/A 1	89	€ 1 023 820,06	0	0,00	0	0,00	270	0,09	270	0,09	0	0,00	270	0,09	0	0,00
114220-902	PROFESOR/A 1	89	€ 1 023 820,06	0	0,00	2 880	1,00	0	0,00	2 296	0,80	0	0,00	2 296	0,80	584	0,20
114220-902	PROFESOR/A 1	89	€ 1 023 820,06	0	0,00	0	0,00	288	0,10	288	0,10	0	0,00	288	0,10	0	0,00
114220-902	PROFESOR/A 1	89	€ 1 023 820,06	0	0,00	0	0,00	632	0,22	632	0,22	0	0,00	632	0,22	0	0,00
114220-902	PROFESOR/A 1	89	€ 1 023 820,06	0	0,00	0	0,00	2 880	1,00	2 880	1,00	0	0,00	2 880	1,00	0	0,00
114220-902	PROFESOR/A 1	89	€ 1 023 820,06	596	0,21	0	0,00	-596	-0,21	0	0,00	0	0,00	0	0,00	0	0,00
114220-902	PROFESOR/A 1	89	€ 1 023 820,06	2 880	1,00	0	0,00	-186	-0,06	2 694	0,94	0	0,00	2 694	0,94	0	0,00
114220-902	PROFESOR/A 1	89	€ 1 023 820,06	2 880	1,00	0	0,00	-2 880	-1,00	0	0,00	0	0,00	0	0,00	0	0,00
114220-902	PROFESOR/A 1	89	€ 1 023 820,06	2 880	1,00	0	0,00	0	0,00	2 880	1,00	0	0,00	2 880	1,00	0	0,00
114220-902	PROFESOR/A 1	89	€ 1 023 820,06	2 880	1,00	0	0,00	0	0,00	2 880	1,00	0	0,00	2 880	1,00	0	0,00
114220-902	PROFESOR/A 1	89	€ 1 023 820,06	2 880	1,00	0	0,00	-304	-0,11	2 576	0,89	0	0,00	2 576	0,89	0	0,00
114220-902	PROFESOR/A 1	89	€ 1 023 820,06	2 880	1,00	0	0,00	-542	-0,19	2 338	0,81	0	0,00	2 338	0,81	0	0,00
114220-902	PROFESOR/A 1	89	€ 1 023 820,06	2 880	1,00	0	0,00	-172	-0,06	2 708	0,94	0	0,00	2 708	0,94	0	0,00
114220-902	PROFESOR/A 1	89	€ 1 023 820,06	2 880	1,00	0	0,00	0	0,00	2 880	1,00	0	0,00	2 880	1,00	0	0,00
114220-902	PROFESOR/A 1	89	€ 1 023 820,06	2 880	1,00	0	0,00	-1 352	-0,47	1 528	0,53	0	0,00	1 528	0,53	0	0,00
114220-902	PROFESOR/A 1	89	€ 1 023 820,06	2 880	1,00	0	0,00	0	0,00	2 880	1,00	0	0,00	2 880	1,00	0	0,00
114220-902	PROFESOR/A 1	89	€ 1 023 820,06	1 440	0,50	0	0,00	0	0,00	1 440	0,50	0	0,00	1 440	0,50	0	0,00
114220-902	PROFESOR/A 1	89	€ 1 023 820,06	2 880	1,00	0	0,00	0	0,00	2 880	1,00	0	0,00	2 880	1,00	0	0,00
114220-902	PROFESOR/A 1	89	€ 1 023 820,06	2 880	1,00	0	0,00	0	0,00	2 880	1,00	0	0,00	2 880	1,00	0	0,00
114220-902	PROFESOR/A 1	89	€ 1 023 820,06	2 880	1,00	0	0,00	0	0,00	2 880	1,00	0	0,00	2 880	1,00	0	0,00
114220-902	PROFESOR/A 1	89	€ 1 023 820,06	720	0,25	0	0,00	-124	-0,04	596	0,21	0	0,00	596	0,21	0	0,00
114220-902	PROFESOR/A 1	89	€ 1 023 820,06	2 880	1,00	0	0,00	0	0,00	2 880	1,00	0	0,00	2 880	1,00	0	0,00
114220-902	PROFESOR/A 1	89	€ 1 023 820,06	2 880	1,00	0	0,00	-304	-0,11	2 576	0,89	0	0,00	2 576	0,89	0	0,00
114220-902	PROFESOR/A 1	89	€ 1 023 820,06	2 880	1,00	0	0,00	-304	-0,11	2 576	0,89	0	0,00	2 576	0,89	0	0,00
114220-902	PROFESOR/A 1	89	€ 1 023 820,06	2 880	1,00	0	0,00	-2 194	-0,76	686	0,24	0	0,00	686	0,24	0	0,00
114220-902	PROFESOR/A 1	89	€ 1 023 820,06	2 880	1,00	0	0,00	0	0,00	2 880	1,00	0	0,00	2 880	1,00	0	0,00
114220-902	PROFESOR/A 1	89	€ 1 023 820,06	8	0,00	0	0,00	-8	0,00	0	0,00	0	0,00	0	0,00	0	0,00
114220-902	PROFESOR/A 1	89	€ 1 023 820,06	1 440	0,50	0	0,00	-1 440	-0,50	0	0,00	0	0,00	0	0,00	0	0,00
114220-902	PROFESOR/A 1	89	€ 1 023 820,06	2 880	1,00	0	0,00	-288	-0,10	2 440	0,85	0	0,00	2 440	0,85	152	0,05
114220-902	PROFESOR/A 1	89	€ 1 023 820,06	2 880	1,00	0	0,00	0	0,00	2 880	1,00	0	0,00	2 880	1,00	0	0,00
114220-902	PROFESOR/A 1	89	€ 1 023 820,06	2 880	1,00	0	0,00	-2 880	-1,00	0	0,00	0	0,00	0	0,00	0	0,00
114220-902	PROFESOR/A 1	89	€ 1 023 820,06	2 880	1,00	0	0,00	-1 728	-0,60	1 152	0,40	0	0,00	1 152	0,40	0	0,00
114220-902	PROFESOR/A 1	89	€ 1 023 820,06	1 440	0,50	0	0,00	-754	-0,26	684	0,24	0	0,00	684	0,24	2	0,00
114220-902	PROFESOR/A 1	89	€ 1 023 820,06	0	0,00	0	0,00	360	0,13	360	0,13	0	0,00	360	0,13	0	0,00
114220-902	PROFESOR/A 1	89	€ 1 023 820,06	2 880	1,00	0	0,00	-2 878	-1,00	0	0,00	0	0,00	0	0,00	2	0,00
114220-902	PROFESOR/A 1	89	€ 1 023 820,06	2 880	1,00	0	0,00	-2 880	-1,00	0	0,00	0	0,00	0	0,00	0	0,00

Universidad Nacional
Programa Gestión Financiera
Sección de Presupuesto
Relación de Cargos Fijos

Periodo Anual 2021
 Del 1 de Julio al 31 de Diciembre 2021
 Recursos de Aplicación General

Código Puesto	Puesto	Cat.	Salario Base	Presupuestadas		Ejecutadas		Modificadas		Ocupadas		Congeladas		Gastadas		Disponibles	
				Horas	T.C.	Horas	T.C.	Horas	T.C.	Horas	T.C.	Horas	T.C.	Horas	T.C.	Horas	T.C.
114220-902	PROFESOR/A 1	89	€ 1 023 820,06	1 192	0,41	0	0,00	-1 192	-0,41	0	0,00	0	0,00	0	0,00	0	0,00
114220-902	PROFESOR/A 1	89	€ 1 023 820,06	0	0,00	0	0,00	400	0,14	322	0,11	0	0,00	322	0,11	78	0,03
114220-902	PROFESOR/A 1	89	€ 1 023 820,06	2 880	1,00	0	0,00	-374	-0,13	2 506	0,87	0	0,00	2 506	0,87	0	0,00
114220-902	PROFESOR/A 1	89	€ 1 023 820,06	2 160	0,75	0	0,00	-228	-0,08	1 932	0,67	0	0,00	1 932	0,67	0	0,00
114220-902	PROFESOR/A 1	89	€ 1 023 820,06	720	0,25	0	0,00	-110	-0,04	610	0,21	0	0,00	610	0,21	0	0,00
114220-902	PROFESOR/A 1	89	€ 1 023 820,06	720	0,25	0	0,00	-76	-0,03	644	0,22	0	0,00	644	0,22	0	0,00
114220-902	PROFESOR/A 1	89	€ 1 023 820,06	2 880	1,00	0	0,00	0	0,00	2 880	1,00	0	0,00	2 880	1,00	0	0,00
114220-902	PROFESOR/A 1	89	€ 1 023 820,06	1 440	0,50	0	0,00	-144	-0,05	1 296	0,45	0	0,00	1 296	0,45	0	0,00
114220-902	PROFESOR/A 1	89	€ 1 023 820,06	2 160	0,75	0	0,00	0	0,00	2 160	0,75	0	0,00	2 160	0,75	0	0,00
114220-902	PROFESOR/A 1	89	€ 1 023 820,06	1 440	0,50	0	0,00	-252	-0,09	1 188	0,41	0	0,00	1 188	0,41	0	0,00
114220-902	PROFESOR/A 1	89	€ 1 023 820,06	720	0,25	0	0,00	-720	-0,25	0	0,00	0	0,00	0	0,00	0	0,00
114220-902	PROFESOR/A 1	89	€ 1 023 820,06	2 880	1,00	0	0,00	-176	-0,06	2 768	0,96	0	0,00	2 768	0,96	-64	-0,02
114220-902	PROFESOR/A 1	89	€ 1 023 820,06	2 880	1,00	0	0,00	0	0,00	2 880	1,00	0	0,00	2 880	1,00	0	0,00
114220-902	PROFESOR/A 1	89	€ 1 023 820,06	2 880	1,00	0	0,00	-148	-0,05	2 732	0,95	0	0,00	2 732	0,95	0	0,00
114220-902	PROFESOR/A 1	89	€ 1 023 820,06	2 880	1,00	0	0,00	-126	-0,04	2 754	0,96	0	0,00	2 754	0,96	0	0,00
114220-902	PROFESOR/A 1	89	€ 1 023 820,06	2 880	1,00	0	0,00	0	0,00	2 880	1,00	0	0,00	2 880	1,00	0	0,00
114220-902	PROFESOR/A 1	89	€ 1 023 820,06	2 880	1,00	0	0,00	-1 136	-0,39	1 744	0,61	0	0,00	1 744	0,61	0	0,00
114220-902	PROFESOR/A 1	89	€ 1 023 820,06	2 880	1,00	0	0,00	0	0,00	2 880	1,00	0	0,00	2 880	1,00	0	0,00
114220-902	PROFESOR/A 1	89	€ 1 023 820,06	2 880	1,00	0	0,00	0	0,00	2 880	1,00	0	0,00	2 880	1,00	0	0,00
114220-902	PROFESOR/A 1	89	€ 1 023 820,06	720	0,25	0	0,00	0	0,00	720	0,25	0	0,00	720	0,25	0	0,00
114220-902	PROFESOR/A 1	89	€ 1 023 820,06	2 880	1,00	0	0,00	-88	-0,03	2 792	0,97	0	0,00	2 792	0,97	0	0,00
114220-902	PROFESOR/A 1	89	€ 1 023 820,06	2 880	1,00	0	0,00	0	0,00	2 880	1,00	0	0,00	2 880	1,00	0	0,00
114220-902	PROFESOR/A 1	89	€ 1 023 820,06	2 880	1,00	0	0,00	0	0,00	2 880	1,00	0	0,00	2 880	1,00	0	0,00
114220-902	PROFESOR/A 1	89	€ 1 023 820,06	2 880	1,00	0	0,00	0	0,00	2 880	1,00	0	0,00	2 880	1,00	0	0,00
114220-902	PROFESOR/A 1	89	€ 1 023 820,06	2 880	1,00	0	0,00	-148	-0,05	2 660	0,92	0	0,00	2 660	0,92	72	0,03
114220-902	PROFESOR/A 1	89	€ 1 023 820,06	2 880	1,00	0	0,00	-146	-0,05	2 734	0,95	0	0,00	2 734	0,95	0	0,00
114220-902	PROFESOR/A 1	89	€ 1 023 820,06	0	0,00	0	0,00	0	0,00	0	0,00	0	0,00	0	0,00	0	0,00
114220-902	PROFESOR/A 1	89	€ 1 023 820,06	0	0,00	0	0,00	648	0,23	648	0,23	0	0,00	648	0,23	0	0,00
114220-902	PROFESOR/A 1	89	€ 1 023 820,06	0	0,00	0	0,00	720	0,25	720	0,25	0	0,00	720	0,25	0	0,00
114220-902	PROFESOR/A 1	89	€ 1 023 820,06	0	0,00	0	0,00	432	0,15	432	0,15	0	0,00	432	0,15	0	0,00
114220-902	PROFESOR/A 1	89	€ 1 023 820,06	0	0,00	0	0,00	288	0,10	288	0,10	0	0,00	288	0,10	0	0,00
114220-902	PROFESOR/A 1	89	€ 1 023 820,06	0	0,00	0	0,00	2 818	0,98	2 818	0,98	0	0,00	2 818	0,98	0	0,00
114220-902	PROFESOR/A 1	89	€ 1 023 820,06	0	0,00	224	0,08	0	0,00	196	0,07	0	0,00	196	0,07	28	0,01
114220-902	PROFESOR/A 1	89	€ 1 023 820,06	0	0,00	0	0,00	328	0,11	322	0,11	0	0,00	322	0,11	6	0,00
114220-902	PROFESOR/A 1	89	€ 1 023 820,06	0	0,00	288	0,10	0	0,00	274	0,10	0	0,00	274	0,10	14	0,00
114220-902	PROFESOR/A 1	89	€ 1 023 820,06	0	0,00	0	0,00	2 816	0,98	2 816	0,98	0	0,00	2 816	0,98	0	0,00
114220-902	PROFESOR/A 1	89	€ 1 023 820,06	0	0,00	0	0,00	2 516	0,87	2 516	0,87	0	0,00	2 516	0,87	0	0,00
114220-902	PROFESOR/A 1	89	€ 1 023 820,06	0	0,00	0	0,00	1 152	0,40	1 150	0,40	0	0,00	1 150	0,40	2	0,00
114220-902	PROFESOR/A 1	89	€ 1 023 820,06	0	0,00	0	0,00	668	0,23	646	0,22	0	0,00	646	0,22	22	0,01
114220-902	PROFESOR/A 1	89	€ 1 023 820,06	0	0,00	0	0,00	0	0,00	0	0,00	0	0,00	0	0,00	0	0,00
114220-902	PROFESOR/A 1	89	€ 1 023 820,06	0	0,00	0	0,00	288	0,10	288	0,10	0	0,00	288	0,10	0	0,00

Universidad Nacional
Programa Gestión Financiera
Sección de Presupuesto
Relación de Cargos Fijos

Periodo Anual 2021
Del 1 de Julio al 31 de Diciembre 2021
Recursos de Aplicación General

Código Puesto	Puesto	Cat.	Salario Base	Presupuestadas		Ejecutadas		Modificadas		Ocupadas		Congeladas		Gastadas		Disponibles	
				Horas	T.C.	Horas	T.C.	Horas	T.C.	Horas	T.C.	Horas	T.C.	Horas	T.C.	Horas	T.C.
114220-902	PROFESOR/A 1	89	€ 1 023 820,06	0	0,00	0	0,00	1 112	0,39	1 090	0,38	0	0,00	1 090	0,38	22	0,01
114220-902	PROFESOR/A 1	89	€ 1 023 820,06	0	0,00	0	0,00	685	0,24	670	0,23	0	0,00	670	0,23	15	0,01
114220-902	PROFESOR/A 1	89	€ 1 023 820,06	0	0,00	0	0,00	1 152	0,40	1 152	0,40	0	0,00	1 152	0,40	0	0,00
114220-902	PROFESOR/A 1	89	€ 1 023 820,06	0	0,00	0	0,00	2 283	0,79	2 280	0,79	0	0,00	2 280	0,79	3	0,00
114220-902	PROFESOR/A 1	89	€ 1 023 820,06	0	0,00	0	0,00	408	0,14	408	0,14	0	0,00	408	0,14	0	0,00
114220-902	PROFESOR/A 1	89	€ 1 023 820,06	0	0,00	0	0,00	1 616	0,56	1 614	0,56	0	0,00	1 614	0,56	2	0,00
114220-902	PROFESOR/A 1	89	€ 1 023 820,06	0	0,00	0	0,00	2 880	1,00	2 880	1,00	0	0,00	2 880	1,00	0	0,00
114220-902	PROFESOR/A 1	89	€ 1 023 820,06	0	0,00	0	0,00	216	0,08	216	0,08	0	0,00	216	0,08	0	0,00
114220-902	PROFESOR/A 1	89	€ 1 023 820,06	0	0,00	2 880	1,00	-576	-0,20	2 304	0,80	0	0,00	2 304	0,80	0	0,00
114220-902	PROFESOR/A 1	89	€ 1 023 820,06	2 880	1,00	0	0,00	-84	-0,03	2 796	0,97	0	0,00	2 796	0,97	0	0,00
114220-902	PROFESOR/A 1	89	€ 1 023 820,06	2 880	1,00	0	0,00	0	0,00	2 880	1,00	0	0,00	2 880	1,00	0	0,00
114220-902	PROFESOR/A 1	89	€ 1 023 820,06	2 880	1,00	0	0,00	-2 880	-1,00	0	0,00	0	0,00	0	0,00	0	0,00
114220-902	PROFESOR/A 1	89	€ 1 023 820,06	2 880	1,00	0	0,00	0	0,00	2 508	0,87	0	0,00	2 508	0,87	372	0,13
114220-902	PROFESOR/A 1	89	€ 1 023 820,06	0	0,00	0	0,00	1 866	0,65	1 866	0,65	0	0,00	1 866	0,65	0	0,00
114220-902	PROFESOR/A 1	89	€ 1 023 820,06	1 440	0,50	0	0,00	-1 331	-0,46	0	0,00	109	0,04	109	0,04	0	0,00
114220-902	PROFESOR/A 1	89	€ 1 023 820,06	2 880	1,00	0	0,00	-466	-0,16	2 414	0,84	0	0,00	2 414	0,84	0	0,00
114220-902	PROFESOR/A 1	89	€ 1 023 820,06	2 880	1,00	0	0,00	-376	-0,13	2 426	0,84	0	0,00	2 426	0,84	78	0,03
114220-902	PROFESOR/A 1	89	€ 1 023 820,06	0	0,00	0	0,00	2 341	0,81	1 764	0,61	0	0,00	1 764	0,61	577	0,20
114220-902	PROFESOR/A 1	89	€ 1 023 820,06	2 880	1,00	0	0,00	-1 982	-0,69	322	0,11	0	0,00	322	0,11	576	0,20
114220-902	PROFESOR/A 1	89	€ 1 023 820,06	0	0,00	0	0,00	2 772	0,96	2 772	0,96	0	0,00	2 772	0,96	0	0,00
114220-902	PROFESOR/A 1	89	€ 1 023 820,06	0	0,00	0	0,00	1 928	0,67	1 694	0,59	0	0,00	1 694	0,59	234	0,08
114220-902	PROFESOR/A 1	89	€ 1 023 820,06	0	0,00	0	0,00	840	0,29	840	0,29	0	0,00	840	0,29	0	0,00
114220-902	PROFESOR/A 1	89	€ 1 023 820,06	0	0,00	189	0,07	0	0,00	189	0,07	0	0,00	189	0,07	0	0,00
114220-902	PROFESOR/A 1	89	€ 1 023 820,06	0	0,00	0	0,00	294	0,10	292	0,10	0	0,00	292	0,10	2	0,00
114220-902	PROFESOR/A 1	89	€ 1 023 820,06	0	0,00	0	0,00	209	0,07	206	0,07	0	0,00	206	0,07	3	0,00
114220-902	PROFESOR/A 1	89	€ 1 023 820,06	0	0,00	0	0,00	308	0,11	308	0,11	0	0,00	308	0,11	0	0,00
114220-902	PROFESOR/A 1	89	€ 1 023 820,06	0	0,00	200	0,07	0	0,00	175	0,06	0	0,00	175	0,06	25	0,01
114220-902	PROFESOR/A 1	89	€ 1 023 820,06	0	0,00	0	0,00	288	0,10	288	0,10	0	0,00	288	0,10	0	0,00
114220-902	PROFESOR/A 1	89	€ 1 023 820,06	0	0,00	0	0,00	322	0,11	322	0,11	0	0,00	322	0,11	0	0,00
114220-902	PROFESOR/A 1	89	€ 1 023 820,06	0	0,00	2 880	1,00	0	0,00	2 880	1,00	0	0,00	2 880	1,00	0	0,00
114220-902	PROFESOR/A 1	89	€ 1 023 820,06	2 880	1,00	0	0,00	0	0,00	2 880	1,00	0	0,00	2 880	1,00	0	0,00
114220-902	PROFESOR/A 1	89	€ 1 023 820,06	2 880	1,00	0	0,00	0	0,00	2 880	1,00	0	0,00	2 880	1,00	0	0,00
114220-902	PROFESOR/A 1	89	€ 1 023 820,06	2 880	1,00	0	0,00	0	0,00	2 880	1,00	0	0,00	2 880	1,00	0	0,00
114220-902	PROFESOR/A 1	89	€ 1 023 820,06	2 880	1,00	0	0,00	0	0,00	2 880	1,00	0	0,00	2 880	1,00	0	0,00
114220-902	PROFESOR/A 1	89	€ 1 023 820,06	1 192	0,41	0	0,00	-1 192	-0,41	0	0,00	0	0,00	0	0,00	0	0,00
114220-902	PROFESOR/A 1	89	€ 1 023 820,06	2 880	1,00	0	0,00	0	0,00	2 880	1,00	0	0,00	2 880	1,00	0	0,00
114220-902	PROFESOR/A 1	89	€ 1 023 820,06	2 880	1,00	0	0,00	0	0,00	2 880	1,00	0	0,00	2 880	1,00	0	0,00
114220-902	PROFESOR/A 1	89	€ 1 023 820,06	2 880	1,00	0	0,00	0	0,00	2 880	1,00	0	0,00	2 880	1,00	0	0,00
114220-902	PROFESOR/A 1	89	€ 1 023 820,06	2 880	1,00	0	0,00	0	0,00	2 880	1,00	0	0,00	2 880	1,00	0	0,00
114220-902	PROFESOR/A 1	89	€ 1 023 820,06	2 160	0,75	0	0,00	0	0,00	2 050	0,71	0	0,00	2 050	0,71	110	0,04
114220-902	PROFESOR/A 1	89	€ 1 023 820,06	2 880	1,00	0	0,00	0	0,00	2 880	1,00	0	0,00	2 880	1,00	0	0,00

Universidad Nacional
Programa Gestión Financiera
Sección de Presupuesto
Relación de Cargos Fijos

Periodo Anual 2021
 Del 1 de Julio al 31 de Diciembre 2021
 Recursos de Aplicación General

Código Puesto	Puesto	Cat.	Salario Base	Presupuestadas		Ejecutadas		Modificadas		Ocupadas		Congeladas		Gastadas		Disponibles	
				Horas	T.C.	Horas	T.C.	Horas	T.C.	Horas	T.C.	Horas	T.C.	Horas	T.C.	Horas	T.C.
114220-902	PROFESOR/A 1	89	€ 1 023 820,06	2 880	1,00	0	0,00	-1 476	-0,51	1 404	0,49	0	0,00	1 404	0,49	0	0,00
114220-902	PROFESOR/A 1	89	€ 1 023 820,06	2 880	1,00	0	0,00	-2 880	-1,00	0	0,00	0	0,00	0	0,00	0	0,00
114220-902	PROFESOR/A 1	89	€ 1 023 820,06	2 880	1,00	0	0,00	0	0,00	2 880	1,00	0	0,00	2 880	1,00	0	0,00
114220-902	PROFESOR/A 1	89	€ 1 023 820,06	2 880	1,00	0	0,00	-2 880	-1,00	0	0,00	0	0,00	0	0,00	0	0,00
114220-902	PROFESOR/A 1	89	€ 1 023 820,06	2 880	1,00	0	0,00	0	0,00	2 880	1,00	0	0,00	2 880	1,00	0	0,00
114220-902	PROFESOR/A 1	89	€ 1 023 820,06	2 880	1,00	0	0,00	-1 592	-0,55	1 288	0,45	0	0,00	1 288	0,45	0	0,00
114220-902	PROFESOR/A 1	89	€ 1 023 820,06	1 440	0,50	0	0,00	0	0,00	1 440	0,50	0	0,00	1 440	0,50	0	0,00
114220-902	PROFESOR/A 1	89	€ 1 023 820,06	2 880	1,00	0	0,00	-304	-0,11	2 576	0,89	0	0,00	2 576	0,89	0	0,00
114220-902	PROFESOR/A 1	89	€ 1 023 820,06	2 880	1,00	0	0,00	-148	-0,05	2 732	0,95	0	0,00	2 732	0,95	0	0,00
114220-902	PROFESOR/A 1	89	€ 1 023 820,06	1 440	0,50	0	0,00	-234	-0,08	1 206	0,42	0	0,00	1 206	0,42	0	0,00
114220-902	PROFESOR/A 1	89	€ 1 023 820,06	720	0,25	0	0,00	-424	-0,15	236	0,08	0	0,00	236	0,08	60	0,02
114220-902	PROFESOR/A 1	89	€ 1 023 820,06	2 880	1,00	0	0,00	-2 880	-1,00	0	0,00	0	0,00	0	0,00	0	0,00
114220-902	PROFESOR/A 1	89	€ 1 023 820,06	2 880	1,00	0	0,00	0	0,00	2 880	1,00	0	0,00	2 880	1,00	0	0,00
114220-902	PROFESOR/A 1	89	€ 1 023 820,06	2 880	1,00	0	0,00	0	0,00	2 880	1,00	0	0,00	2 880	1,00	0	0,00
114220-902	PROFESOR/A 1	89	€ 1 023 820,06	1 440	0,50	0	0,00	0	0,00	576	0,20	0	0,00	576	0,20	864	0,30
114220-902	PROFESOR/A 1	89	€ 1 023 820,06	2 880	1,00	0	0,00	-250	-0,09	2 630	0,91	0	0,00	2 630	0,91	0	0,00
114220-902	PROFESOR/A 1	89	€ 1 023 820,06	1 440	0,50	0	0,00	0	0,00	1 440	0,50	0	0,00	1 440	0,50	0	0,00
114220-902	PROFESOR/A 1	89	€ 1 023 820,06	2 160	0,75	0	0,00	-322	-0,11	1 830	0,64	0	0,00	1 830	0,64	8	0,00
114220-902	PROFESOR/A 1	89	€ 1 023 820,06	2 160	0,75	0	0,00	-1 530	-0,53	322	0,11	308	0,11	630	0,22	0	0,00
114220-902	PROFESOR/A 1	89	€ 1 023 820,06	2 880	1,00	0	0,00	0	0,00	2 880	1,00	0	0,00	2 880	1,00	0	0,00
114220-902	PROFESOR/A 1	89	€ 1 023 820,06	2 880	1,00	0	0,00	-2 880	-1,00	0	0,00	0	0,00	0	0,00	0	0,00
114220-902	PROFESOR/A 1	89	€ 1 023 820,06	1 440	0,50	0	0,00	0	0,00	1 440	0,50	0	0,00	1 440	0,50	0	0,00
114220-902	PROFESOR/A 1	89	€ 1 023 820,06	2 880	1,00	0	0,00	0	0,00	2 880	1,00	0	0,00	2 880	1,00	0	0,00
114220-902	PROFESOR/A 1	89	€ 1 023 820,06	0	0,00	0	0,00	170	0,06	168	0,06	0	0,00	168	0,06	2	0,00
114220-902	PROFESOR/A 1	89	€ 1 023 820,06	0	0,00	0	0,00	146	0,05	146	0,05	0	0,00	146	0,05	0	0,00
114220-902	PROFESOR/A 1	89	€ 1 023 820,06	0	0,00	0	0,00	216	0,08	216	0,08	0	0,00	216	0,08	0	0,00
114220-902	PROFESOR/A 1	89	€ 1 023 820,06	0	0,00	0	0,00	1 157	0,40	1 152	0,40	0	0,00	1 152	0,40	5	0,00
114220-902	PROFESOR/A 1	89	€ 1 023 820,06	0	0,00	0	0,00	868	0,30	748	0,26	0	0,00	748	0,26	120	0,04
114220-902	PROFESOR/A 1	89	€ 1 023 820,06	0	0,00	0	0,00	2 864	0,99	2 864	0,99	0	0,00	2 864	0,99	0	0,00
114220-902	PROFESOR/A 1	89	€ 1 023 820,06	0	0,00	0	0,00	288	0,10	288	0,10	0	0,00	288	0,10	0	0,00
114220-902	PROFESOR/A 1	89	€ 1 023 820,06	0	0,00	0	0,00	1 192	0,41	1 192	0,41	0	0,00	1 192	0,41	0	0,00
114220-902	PROFESOR/A 1	89	€ 1 023 820,06	0	0,00	0	0,00	2 880	1,00	2 786	0,97	0	0,00	2 786	0,97	94	0,03
114220-902	PROFESOR/A 1	89	€ 1 023 820,06	0	0,00	0	0,00	1 648	0,57	1 648	0,57	0	0,00	1 648	0,57	0	0,00
114220-902	PROFESOR/A 1	89	€ 1 023 820,06	0	0,00	0	0,00	644	0,22	644	0,22	0	0,00	644	0,22	0	0,00
114220-902	PROFESOR/A 1	89	€ 1 023 820,06	0	0,00	0	0,00	1 288	0,45	1 288	0,45	0	0,00	1 288	0,45	0	0,00
114220-902	PROFESOR/A 1	89	€ 1 023 820,06	0	0,00	0	0,00	2 160	0,75	2 160	0,75	0	0,00	2 160	0,75	0	0,00
114220-902	PROFESOR/A 1	89	€ 1 023 820,06	0	0,00	0	0,00	1 297	0,45	1 296	0,45	0	0,00	1 296	0,45	1	0,00
114220-902	PROFESOR/A 1	89	€ 1 023 820,06	0	0,00	0	0,00	1 585	0,55	1 584	0,55	0	0,00	1 584	0,55	1	0,00
114220-902	PROFESOR/A 1	89	€ 1 023 820,06	0	0,00	0	0,00	644	0,22	644	0,22	0	0,00	644	0,22	0	0,00
114220-902	PROFESOR/A 1	89	€ 1 023 820,06	0	0,00	0	0,00	2 846	0,99	2 846	0,99	0	0,00	2 846	0,99	0	0,00
114220-902	PROFESOR/A 1	89	€ 1 023 820,06	0	0,00	0	0,00	716	0,25	716	0,25	0	0,00	716	0,25	0	0,00

Universidad Nacional
Programa Gestión Financiera
Sección de Presupuesto
Relación de Cargos Fijos

Periodo Anual 2021
Del 1 de Julio al 31 de Diciembre 2021
Recursos de Aplicación General

Código Puesto	Puesto	Cat.	Salario Base	Presupuestadas		Ejecutadas		Modificadas		Ocupadas		Congeladas		Gastadas		Disponibles	
				Horas	T.C.	Horas	T.C.	Horas	T.C.	Horas	T.C.	Horas	T.C.	Horas	T.C.	Horas	T.C.
114220-902	PROFESOR/A 1	89	€ 1 023 820,06	2 880	1,00	0	0,00	0	0,00	2 880	1,00	0	0,00	2 880	1,00	0	0,00
114220-902	PROFESOR/A 1	89	€ 1 023 820,06	0	0,00	0	0,00	864	0,30	864	0,30	0	0,00	864	0,30	0	0,00
114220-902	PROFESOR/A 1	89	€ 1 023 820,06	0	0,00	0	0,00	966	0,34	966	0,34	0	0,00	966	0,34	0	0,00
114220-902	PROFESOR/A 1	89	€ 1 023 820,06	0	0,00	240	0,08	0	0,00	108	0,04	0	0,00	108	0,04	132	0,05
114220-902	PROFESOR/A 1	89	€ 1 023 820,06	0	0,00	0	0,00	588	0,20	576	0,20	0	0,00	576	0,20	12	0,00
114220-902	PROFESOR/A 1	89	€ 1 023 820,06	0	0,00	0	0,00	288	0,10	288	0,10	0	0,00	288	0,10	0	0,00
114220-902	PROFESOR/A 1	89	€ 1 023 820,06	0	0,00	0	0,00	2 880	1,00	2 880	1,00	0	0,00	2 880	1,00	0	0,00
114220-902	PROFESOR/A 1	89	€ 1 023 820,06	0	0,00	0	0,00	281	0,10	280	0,10	0	0,00	280	0,10	1	0,00
114220-902	PROFESOR/A 1	89	€ 1 023 820,06	0	0,00	0	0,00	288	0,10	288	0,10	0	0,00	288	0,10	0	0,00
114220-902	PROFESOR/A 1	89	€ 1 023 820,06	0	0,00	74	0,03	0	0,00	74	0,03	0	0,00	74	0,03	0	0,00
114220-902	PROFESOR/A 1	89	€ 1 023 820,06	0	0,00	0	0,00	1 440	0,50	1 436	0,50	0	0,00	1 436	0,50	4	0,00
114220-902	PROFESOR/A 1	89	€ 1 023 820,06	0	0,00	0	0,00	2 880	1,00	2 880	1,00	0	0,00	2 880	1,00	0	0,00
114220-902	PROFESOR/A 1	89	€ 1 023 820,06	0	0,00	0	0,00	0	0,00	0	0,00	0	0,00	0	0,00	0	0,00
114220-902	PROFESOR/A 1	89	€ 1 023 820,06	0	0,00	240	0,08	0	0,00	226	0,08	0	0,00	226	0,08	14	0,00
114220-902	PROFESOR/A 1	89	€ 1 023 820,06	0	0,00	0	0,00	1 221	0,42	1 220	0,42	0	0,00	1 220	0,42	1	0,00
114220-902	PROFESOR/A 1	89	€ 1 023 820,06	0	0,00	0	0,00	288	0,10	288	0,10	0	0,00	288	0,10	0	0,00
114220-902	PROFESOR/A 1	89	€ 1 023 820,06	0	0,00	0	0,00	1 320	0,46	1 320	0,46	0	0,00	1 320	0,46	0	0,00
114220-902	PROFESOR/A 1	89	€ 1 023 820,06	2 880	1,00	0	0,00	-220	-0,08	2 660	0,92	0	0,00	2 660	0,92	0	0,00
114220-902	PROFESOR/A 1	89	€ 1 023 820,06	2 880	1,00	0	0,00	0	0,00	2 880	1,00	0	0,00	2 880	1,00	0	0,00
114220-902	PROFESOR/A 1	89	€ 1 023 820,06	2 880	1,00	0	0,00	0	0,00	2 880	1,00	0	0,00	2 880	1,00	0	0,00
114220-902	PROFESOR/A 1	89	€ 1 023 820,06	2 880	1,00	0	0,00	-2 880	-1,00	0	0,00	0	0,00	0	0,00	0	0,00
114220-902	PROFESOR/A 1	89	€ 1 023 820,06	0	0,00	0	0,00	216	0,08	216	0,08	0	0,00	216	0,08	0	0,00
114220-902	PROFESOR/A 1	89	€ 1 023 820,06	1 192	0,41	0	0,00	-1 192	-0,41	0	0,00	0	0,00	0	0,00	0	0,00
114220-902	PROFESOR/A 1	89	€ 1 023 820,06	2 880	1,00	0	0,00	-440	-0,15	2 440	0,85	0	0,00	2 440	0,85	0	0,00
114220-902	PROFESOR/A 1	89	€ 1 023 820,06	2 880	1,00	0	0,00	0	0,00	2 880	1,00	0	0,00	2 880	1,00	0	0,00
114220-902	PROFESOR/A 1	89	€ 1 023 820,06	2 880	1,00	0	0,00	-2 880	-1,00	0	0,00	0	0,00	0	0,00	0	0,00
114220-902	PROFESOR/A 1	89	€ 1 023 820,06	2 880	1,00	0	0,00	-1 364	-0,47	1 516	0,53	0	0,00	1 516	0,53	0	0,00
114220-902	PROFESOR/A 1	89	€ 1 023 820,06	2 880	1,00	0	0,00	0	0,00	2 880	1,00	0	0,00	2 880	1,00	0	0,00
114220-902	PROFESOR/A 1	89	€ 1 023 820,06	720	0,25	0	0,00	-84	-0,03	636	0,22	0	0,00	636	0,22	0	0,00
114220-902	PROFESOR/A 1	89	€ 1 023 820,06	1 440	0,50	0	0,00	-104	-0,04	1 336	0,46	0	0,00	1 336	0,46	0	0,00
114220-902	PROFESOR/A 1	89	€ 1 023 820,06	2 880	1,00	0	0,00	-304	-0,11	2 576	0,89	0	0,00	2 576	0,89	0	0,00
114220-902	PROFESOR/A 1	89	€ 1 023 820,06	2 880	1,00	0	0,00	0	0,00	2 880	1,00	0	0,00	2 880	1,00	0	0,00
114220-902	PROFESOR/A 1	89	€ 1 023 820,06	2 880	1,00	0	0,00	0	0,00	2 880	1,00	0	0,00	2 880	1,00	0	0,00
114220-902	PROFESOR/A 1	89	€ 1 023 820,06	2 160	0,75	0	0,00	0	0,00	2 160	0,75	0	0,00	2 160	0,75	0	0,00
114220-902	PROFESOR/A 1	89	€ 1 023 820,06	2 880	1,00	0	0,00	0	0,00	2 592	0,90	0	0,00	2 592	0,90	288	0,10
114220-902	PROFESOR/A 1	89	€ 1 023 820,06	2 880	1,00	0	0,00	0	0,00	2 880	1,00	0	0,00	2 880	1,00	0	0,00
114220-902	PROFESOR/A 1	89	€ 1 023 820,06	2 880	1,00	0	0,00	0	0,00	2 880	1,00	0	0,00	2 880	1,00	0	0,00
114220-902	PROFESOR/A 1	89	€ 1 023 820,06	2 880	1,00	0	0,00	0	0,00	2 880	1,00	0	0,00	2 880	1,00	0	0,00
114220-902	PROFESOR/A 1	89	€ 1 023 820,06	2 880	1,00	0	0,00	0	0,00	2 880	1,00	0	0,00	2 880	1,00	0	0,00
114220-902	PROFESOR/A 1	89	€ 1 023 820,06	2 880	1,00	0	0,00	0	0,00	2 880	1,00	0	0,00	2 880	1,00	0	0,00
114220-902	PROFESOR/A 1	89	€ 1 023 820,06	2 880	1,00	0	0,00	0	0,00	2 880	1,00	0	0,00	2 880	1,00	0	0,00
114220-902	PROFESOR/A 1	89	€ 1 023 820,06	2 880	1,00	0	0,00	0	0,00	2 880	1,00	0	0,00	2 880	1,00	0	0,00
114220-902	PROFESOR/A 1	89	€ 1 023 820,06	2 880	1,00	0	0,00	0	0,00	2 880	1,00	0	0,00	2 880	1,00	0	0,00
114220-902	PROFESOR/A 1	89	€ 1 023 820,06	2 880	1,00	0	0,00	0	0,00	2 880	1,00	0	0,00	2 880	1,00	0	0,00

Universidad Nacional
Programa Gestión Financiera
Sección de Presupuesto
Relación de Cargos Fijos

Periodo Anual 2021
Del 1 de Julio al 31 de Diciembre 2021
Recursos de Aplicación General

Código Puesto	Puesto	Cat.	Salario Base	Presupuestadas		Ejecutadas		Modificadas		Ocupadas		Congeladas		Gastadas		Disponibles	
				Horas	T.C.	Horas	T.C.	Horas	T.C.	Horas	T.C.	Horas	T.C.	Horas	T.C.	Horas	T.C.
114220-902	PROFESOR/A 1	89	€ 1 023 820,06	2 880	1,00	0	0,00	-468	-0,16	2 412	0,84	0	0,00	2 412	0,84	0	0,00
114220-902	PROFESOR/A 1	89	€ 1 023 820,06	2 880	1,00	0	0,00	-2 880	-1,00	0	0,00	0	0,00	0	0,00	0	0,00
114220-902	PROFESOR/A 1	89	€ 1 023 820,06	2 880	1,00	0	0,00	-26	-0,01	2 854	0,99	0	0,00	2 854	0,99	0	0,00
114220-902	PROFESOR/A 1	89	€ 1 023 820,06	2 880	1,00	0	0,00	-90	-0,03	2 784	0,97	0	0,00	2 784	0,97	6	0,00
114220-902	PROFESOR/A 1	89	€ 1 023 820,06	2 160	0,75	0	0,00	0	0,00	2 160	0,75	0	0,00	2 160	0,75	0	0,00
114220-902	PROFESOR/A 1	89	€ 1 023 820,06	2 880	1,00	0	0,00	-2 640	-0,92	0	0,00	0	0,00	0	0,00	240	0,08
114220-902	PROFESOR/A 1	89	€ 1 023 820,06	2 160	0,75	0	0,00	720	0,25	2 880	1,00	0	0,00	2 880	1,00	0	0,00
114220-902	PROFESOR/A 1	89	€ 1 023 820,06	1 440	0,50	0	0,00	0	0,00	1 440	0,50	0	0,00	1 440	0,50	0	0,00
114220-902	PROFESOR/A 1	89	€ 1 023 820,06	2 880	1,00	0	0,00	0	0,00	2 880	1,00	0	0,00	2 880	1,00	0	0,00
114220-902	PROFESOR/A 1	89	€ 1 023 820,06	2 880	1,00	0	0,00	0	0,00	2 880	1,00	0	0,00	2 880	1,00	0	0,00
114220-902	PROFESOR/A 1	89	€ 1 023 820,06	2 880	1,00	0	0,00	-304	-0,11	2 576	0,89	0	0,00	2 576	0,89	0	0,00
114220-902	PROFESOR/A 1	89	€ 1 023 820,06	2 880	1,00	0	0,00	0	0,00	2 880	1,00	0	0,00	2 880	1,00	0	0,00
114220-902	PROFESOR/A 1	89	€ 1 023 820,06	2 880	1,00	0	0,00	0	0,00	2 880	1,00	0	0,00	2 880	1,00	0	0,00
114220-902	PROFESOR/A 1	89	€ 1 023 820,06	2 880	1,00	0	0,00	0	0,00	2 880	1,00	0	0,00	2 880	1,00	0	0,00
114220-902	PROFESOR/A 1	89	€ 1 023 820,06	2 880	1,00	0	0,00	-1 320	-0,46	1 560	0,54	0	0,00	1 560	0,54	0	0,00
114220-902	PROFESOR/A 1	89	€ 1 023 820,06	2 880	1,00	0	0,00	0	0,00	2 880	1,00	0	0,00	2 880	1,00	0	0,00
114220-902	PROFESOR/A 1	89	€ 1 023 820,06	2 880	1,00	0	0,00	0	0,00	2 880	1,00	0	0,00	2 880	1,00	0	0,00
114220-902	PROFESOR/A 1	89	€ 1 023 820,06	1 440	0,50	0	0,00	-92	-0,03	1 348	0,47	0	0,00	1 348	0,47	0	0,00
114220-902	PROFESOR/A 1	89	€ 1 023 820,06	2 880	1,00	0	0,00	0	0,00	2 880	1,00	0	0,00	2 880	1,00	0	0,00
114220-902	PROFESOR/A 1	89	€ 1 023 820,06	2 880	1,00	0	0,00	-568	-0,20	2 312	0,80	0	0,00	2 312	0,80	0	0,00
114220-902	PROFESOR/A 1	89	€ 1 023 820,06	720	0,25	0	0,00	-418	-0,15	52	0,02	0	0,00	52	0,02	250	0,09
114220-902	PROFESOR/A 1	89	€ 1 023 820,06	2 880	1,00	0	0,00	0	0,00	2 880	1,00	0	0,00	2 880	1,00	0	0,00
114220-902	PROFESOR/A 1	89	€ 1 023 820,06	0	0,00	0	0,00	288	0,10	288	0,10	0	0,00	288	0,10	0	0,00
114220-902	PROFESOR/A 1	89	€ 1 023 820,06	0	0,00	182	0,06	0	0,00	182	0,06	0	0,00	182	0,06	0	0,00
114220-902	PROFESOR/A 1	89	€ 1 023 820,06	1 440	0,50	0	0,00	0	0,00	1 440	0,50	0	0,00	1 440	0,50	0	0,00
114220-902	PROFESOR/A 1	89	€ 1 023 820,06	720	0,25	0	0,00	0	0,00	720	0,25	0	0,00	720	0,25	0	0,00
114220-902	PROFESOR/A 1	89	€ 1 023 820,06	720	0,25	0	0,00	-120	-0,04	596	0,21	0	0,00	596	0,21	4	0,00
114220-902	PROFESOR/A 1	89	€ 1 023 820,06	2 880	1,00	0	0,00	0	0,00	2 880	1,00	0	0,00	2 880	1,00	0	0,00
114220-902	PROFESOR/A 1	89	€ 1 023 820,06	2 880	1,00	0	0,00	-2 400	-0,83	480	0,17	0	0,00	480	0,17	0	0,00
114220-902	PROFESOR/A 1	89	€ 1 023 820,06	2 880	1,00	0	0,00	0	0,00	2 880	1,00	0	0,00	2 880	1,00	0	0,00
114220-902	PROFESOR/A 1	89	€ 1 023 820,06	2 880	1,00	0	0,00	0	0,00	2 880	1,00	0	0,00	2 880	1,00	0	0,00
114220-902	PROFESOR/A 1	89	€ 1 023 820,06	2 880	1,00	0	0,00	-200	-0,07	2 680	0,93	0	0,00	2 680	0,93	0	0,00
114220-902	PROFESOR/A 1	89	€ 1 023 820,06	2 880	1,00	0	0,00	-288	-0,10	1 890	0,66	0	0,00	1 890	0,66	702	0,24
114220-902	PROFESOR/A 1	89	€ 1 023 820,06	2 880	1,00	0	0,00	-304	-0,11	2 576	0,89	0	0,00	2 576	0,89	0	0,00
114220-902	PROFESOR/A 1	89	€ 1 023 820,06	2 880	1,00	0	0,00	0	0,00	2 880	1,00	0	0,00	2 880	1,00	0	0,00
114220-902	PROFESOR/A 1	89	€ 1 023 820,06	2 880	1,00	0	0,00	0	0,00	2 880	1,00	0	0,00	2 880	1,00	0	0,00
114220-902	PROFESOR/A 1	89	€ 1 023 820,06	0	0,00	372	0,13	0	0,00	372	0,13	0	0,00	372	0,13	0	0,00
114220-902	PROFESOR/A 1	89	€ 1 023 820,06	0	0,00	0	0,00	864	0,30	864	0,30	0	0,00	864	0,30	0	0,00
114220-902	PROFESOR/A 1	89	€ 1 023 820,06	0	0,00	0	0,00	288	0,10	288	0,10	0	0,00	288	0,10	0	0,00
114220-902	PROFESOR/A 1	89	€ 1 023 820,06	0	0,00	0	0,00	2 880	1,00	2 880	1,00	0	0,00	2 880	1,00	0	0,00
114220-902	PROFESOR/A 1	89	€ 1 023 820,06	0	0,00	54	0,02	0	0,00	0	0,00	0	0,00	0	0,00	54	0,02

Universidad Nacional
Programa Gestión Financiera
Sección de Presupuesto
Relación de Cargos Fijos

Periodo Anual 2021
Del 1 de Julio al 31 de Diciembre 2021
Recursos de Aplicación General

Código Puesto	Puesto	Cat.	Salario Base	Presupuestadas		Ejecutadas		Modificadas		Ocupadas		Congeladas		Gastadas		Disponibles	
				Horas	T.C.	Horas	T.C.	Horas	T.C.	Horas	T.C.	Horas	T.C.	Horas	T.C.	Horas	T.C.
114220-902	PROFESOR/A 1	89	€ 1 023 820,06	0	0,00	0	0,00	210	0,07	210	0,07	0	0,00	210	0,07	0	0,00
114220-902	PROFESOR/A 1	89	€ 1 023 820,06	0	0,00	232	0,08	0	0,00	216	0,08	0	0,00	216	0,08	16	0,01
114220-902	PROFESOR/A 1	89	€ 1 023 820,06	0	0,00	0	0,00	0	0,00	0	0,00	0	0,00	0	0,00	0	0,00
114220-902	PROFESOR/A 1	89	€ 1 023 820,06	0	0,00	0	0,00	720	0,25	720	0,25	0	0,00	720	0,25	0	0,00
114220-902	PROFESOR/A 1	89	€ 1 023 820,06	0	0,00	0	0,00	330	0,11	288	0,10	0	0,00	288	0,10	42	0,01
114220-902	PROFESOR/A 1	89	€ 1 023 820,06	0	0,00	0	0,00	860	0,30	248	0,09	0	0,00	248	0,09	612	0,21
114220-902	PROFESOR/A 1	89	€ 1 023 820,06	0	0,00	0	0,00	288	0,10	288	0,10	0	0,00	288	0,10	0	0,00
114220-902	PROFESOR/A 1	89	€ 1 023 820,06	0	0,00	0	0,00	720	0,25	720	0,25	0	0,00	720	0,25	0	0,00
114220-902	PROFESOR/A 1	89	€ 1 023 820,06	0	0,00	0	0,00	2 160	0,75	2 160	0,75	0	0,00	2 160	0,75	0	0,00
114220-902	PROFESOR/A 1	89	€ 1 023 820,06	0	0,00	0	0,00	1 221	0,42	1 192	0,41	0	0,00	1 192	0,41	29	0,01
114220-902	PROFESOR/A 1	89	€ 1 023 820,06	0	0,00	0	0,00	576	0,20	576	0,20	0	0,00	576	0,20	0	0,00
114220-902	PROFESOR/A 1	89	€ 1 023 820,06	0	0,00	0	0,00	1 292	0,45	1 292	0,45	0	0,00	1 292	0,45	0	0,00
114220-902	PROFESOR/A 1	89	€ 1 023 820,06	0	0,00	0	0,00	720	0,25	720	0,25	0	0,00	720	0,25	0	0,00
114220-902	PROFESOR/A 1	89	€ 1 023 820,06	0	0,00	0	0,00	2 736	0,95	2 736	0,95	0	0,00	2 736	0,95	0	0,00
114220-902	PROFESOR/A 1	89	€ 1 023 820,06	0	0,00	0	0,00	1 221	0,42	1 192	0,41	0	0,00	1 192	0,41	29	0,01
114220-902	PROFESOR/A 1	89	€ 1 023 820,06	0	0,00	0	0,00	1 395	0,48	1 395	0,48	0	0,00	1 395	0,48	0	0,00
114220-902	PROFESOR/A 1	89	€ 1 023 820,06	2 880	1,00	0	0,00	-440	-0,15	2 440	0,85	0	0,00	2 440	0,85	0	0,00
114220-902	PROFESOR/A 1	89	€ 1 023 820,06	1 440	0,50	0	0,00	-300	-0,10	1 140	0,40	0	0,00	1 140	0,40	0	0,00
114220-902	PROFESOR/A 1	89	€ 1 023 820,06	1 440	0,50	0	0,00	0	0,00	1 440	0,50	0	0,00	1 440	0,50	0	0,00
114220-902	PROFESOR/A 1	89	€ 1 023 820,06	2 880	1,00	0	0,00	-304	-0,11	2 576	0,89	0	0,00	2 576	0,89	0	0,00
114220-902	PROFESOR/A 1	89	€ 1 023 820,06	2 880	1,00	0	0,00	-440	-0,15	2 440	0,85	0	0,00	2 440	0,85	0	0,00
114220-902	PROFESOR/A 1	89	€ 1 023 820,06	2 880	1,00	0	0,00	0	0,00	2 880	1,00	0	0,00	2 880	1,00	0	0,00
114220-902	PROFESOR/A 1	89	€ 1 023 820,06	2 880	1,00	0	0,00	0	0,00	2 880	1,00	0	0,00	2 880	1,00	0	0,00
114220-902	PROFESOR/A 1	89	€ 1 023 820,06	2 880	1,00	0	0,00	0	0,00	2 880	1,00	0	0,00	2 880	1,00	0	0,00
114220-902	PROFESOR/A 1	89	€ 1 023 820,06	2 880	1,00	0	0,00	0	0,00	2 880	1,00	0	0,00	2 880	1,00	0	0,00
114220-902	PROFESOR/A 1	89	€ 1 023 820,06	2 880	1,00	0	0,00	0	0,00	2 880	1,00	0	0,00	2 880	1,00	0	0,00
114220-902	PROFESOR/A 1	89	€ 1 023 820,06	2 880	1,00	0	0,00	0	0,00	2 880	1,00	0	0,00	2 880	1,00	0	0,00
114220-902	PROFESOR/A 1	89	€ 1 023 820,06	2 880	1,00	0	0,00	-2 880	-1,00	0	0,00	0	0,00	0	0,00	0	0,00
114220-902	PROFESOR/A 1	89	€ 1 023 820,06	2 880	1,00	0	0,00	0	0,00	2 880	1,00	0	0,00	2 880	1,00	0	0,00
114220-902	PROFESOR/A 1	89	€ 1 023 820,06	2 880	1,00	0	0,00	0	0,00	2 880	1,00	0	0,00	2 880	1,00	0	0,00
114220-902	PROFESOR/A 1	89	€ 1 023 820,06	2 880	1,00	0	0,00	0	0,00	2 880	1,00	0	0,00	2 880	1,00	0	0,00
114220-902	PROFESOR/A 1	89	€ 1 023 820,06	2 880	1,00	0	0,00	0	0,00	2 880	1,00	0	0,00	2 880	1,00	0	0,00
114220-902	PROFESOR/A 1	89	€ 1 023 820,06	2 880	1,00	0	0,00	0	0,00	2 880	1,00	0	0,00	2 880	1,00	0	0,00
114220-902	PROFESOR/A 1	89	€ 1 023 820,06	2 880	1,00	0	0,00	-304	-0,11	2 576	0,89	0	0,00	2 576	0,89	0	0,00
114220-902	PROFESOR/A 1	89	€ 1 023 820,06	2 880	1,00	0	0,00	0	0,00	2 880	1,00	0	0,00	2 880	1,00	0	0,00
114220-902	PROFESOR/A 1	89	€ 1 023 820,06	2 880	1,00	0	0,00	0	0,00	2 880	1,00	0	0,00	2 880	1,00	0	0,00
114220-902	PROFESOR/A 1	89	€ 1 023 820,06	2 880	1,00	0	0,00	0	0,00	2 880	1,00	0	0,00	2 880	1,00	0	0,00
114220-902	PROFESOR/A 1	89	€ 1 023 820,06	2 880	1,00	0	0,00	0	0,00	2 880	1,00	0	0,00	2 880	1,00	0	0,00
114220-902	PROFESOR/A 1	89	€ 1 023 820,06	2 880	1,00	0	0,00	0	0,00	2 880	1,00	0	0,00	2 880	1,00	0	0,00
114220-902	PROFESOR/A 1	89	€ 1 023 820,06	2 880	1,00	0	0,00	0	0,00	2 880	1,00	0	0,00	2 880	1,00	0	0,00
114220-902	PROFESOR/A 1	89	€ 1 023 820,06	2 880	1,00	0	0,00	0	0,00	2 880	1,00	0	0,00	2 880	1,00	0	0,00
114220-902	PROFESOR/A 1	89	€ 1 023 820,06	2 880	1,00	0	0,00	-144	-0,05	2 736	0,95	0	0,00	2 736	0,95	0	0,00
114220-902	PROFESOR/A 1	89	€ 1 023 820,06	2 880	1,00	0	0,00	0	0,00	2 880	1,00	0	0,00	2 880	1,00	0	0,00
114220-902	PROFESOR/A 1	89	€ 1 023 820,06	1 440	0,50	0	0,00	0	0,00	1 440	0,50	0	0,00	1 440	0,50	0	0,00
114220-902	PROFESOR/A 1	89	€ 1 023 820,06	2 880	1,00	0	0,00	0	0,00	2 880	1,00	0	0,00	2 880	1,00	0	0,00

Universidad Nacional
Programa Gestión Financiera
Sección de Presupuesto
Relación de Cargos Fijos

Periodo Anual 2021
Del 1 de Julio al 31 de Diciembre 2021
Recursos de Aplicación General

Código Puesto	Puesto	Cat.	Salario Base	Presupuestadas		Ejecutadas		Modificadas		Ocupadas		Congeladas		Gastadas		Disponibles	
				Horas	T.C.	Horas	T.C.	Horas	T.C.	Horas	T.C.	Horas	T.C.	Horas	T.C.	Horas	T.C.
114220-902	PROFESOR/A 1	89	₡ 1 023 820,06	0	0,00	0	0,00	2 592	0,90	2 592	0,90	0	0,00	2 592	0,90	0	0,00
114220-902	PROFESOR/A 1	89	₡ 1 023 820,06	0	0,00	0	0,00	610	0,21	610	0,21	0	0,00	610	0,21	0	0,00
114220-902	PROFESOR/A 1	89	₡ 1 023 820,06	0	0,00	0	0,00	180	0,06	180	0,06	0	0,00	180	0,06	0	0,00
114220-902	PROFESOR/A 1	89	₡ 1 023 820,06	0	0,00	0	0,00	1 296	0,45	1 296	0,45	0	0,00	1 296	0,45	0	0,00
114220-902	PROFESOR/A 1	89	₡ 1 023 820,06	0	0,00	0	0,00	758	0,26	610	0,21	0	0,00	610	0,21	148	0,05
114220-902	PROFESOR/A 1	89	₡ 1 023 820,06	0	0,00	0	0,00	1 944	0,68	1 944	0,68	0	0,00	1 944	0,68	0	0,00
114320-903	PROFESOR/A 2	90	₡ 1 228 584,06	0	0,00	0	0,00	1 838	0,64	1 838	0,64	0	0,00	1 838	0,64	0	0,00
114320-903	PROFESOR/A 2	90	₡ 1 228 584,06	0	0,00	0	0,00	2 880	1,00	2 736	0,95	0	0,00	2 736	0,95	144	0,05
114320-903	PROFESOR/A 2	90	₡ 1 228 584,06	0	0,00	192	0,07	0	0,00	192	0,07	0	0,00	192	0,07	0	0,00
114320-903	PROFESOR/A 2	90	₡ 1 228 584,06	0	0,00	0	0,00	288	0,10	288	0,10	0	0,00	288	0,10	0	0,00
114320-903	PROFESOR/A 2	90	₡ 1 228 584,06	0	0,00	0	0,00	289	0,10	288	0,10	0	0,00	288	0,10	1	0,00
114320-903	PROFESOR/A 2	90	₡ 1 228 584,06	0	0,00	0	0,00	583	0,20	498	0,17	0	0,00	498	0,17	85	0,03
114320-903	PROFESOR/A 2	90	₡ 1 228 584,06	0	0,00	0	0,00	580	0,20	576	0,20	0	0,00	576	0,20	4	0,00
114320-903	PROFESOR/A 2	90	₡ 1 228 584,06	0	0,00	0	0,00	2 016	0,70	2 016	0,70	0	0,00	2 016	0,70	0	0,00
114320-903	PROFESOR/A 2	90	₡ 1 228 584,06	0	0,00	0	0,00	1 840	0,64	1 836	0,64	0	0,00	1 836	0,64	4	0,00
114320-903	PROFESOR/A 2	90	₡ 1 228 584,06	0	0,00	0	0,00	210	0,07	210	0,07	0	0,00	210	0,07	0	0,00
114320-903	PROFESOR/A 2	90	₡ 1 228 584,06	0	0,00	0	0,00	322	0,11	322	0,11	0	0,00	322	0,11	0	0,00
114320-903	PROFESOR/A 2	90	₡ 1 228 584,06	0	0,00	0	0,00	1 440	0,50	1 440	0,50	0	0,00	1 440	0,50	0	0,00
114320-903	PROFESOR/A 2	90	₡ 1 228 584,06	0	0,00	0	0,00	648	0,23	312	0,11	0	0,00	312	0,11	336	0,12
114320-903	PROFESOR/A 2	90	₡ 1 228 584,06	0	0,00	0	0,00	1 296	0,45	1 296	0,45	0	0,00	1 296	0,45	0	0,00
114320-903	PROFESOR/A 2	90	₡ 1 228 584,06	0	0,00	0	0,00	648	0,23	648	0,23	0	0,00	648	0,23	0	0,00
114320-903	PROFESOR/A 2	90	₡ 1 228 584,06	0	0,00	0	0,00	322	0,11	322	0,11	0	0,00	322	0,11	0	0,00
114320-903	PROFESOR/A 2	90	₡ 1 228 584,06	0	0,00	202	0,07	0	0,00	202	0,07	0	0,00	202	0,07	0	0,00
114320-903	PROFESOR/A 2	90	₡ 1 228 584,06	0	0,00	0	0,00	2 762	0,96	2 762	0,96	0	0,00	2 762	0,96	0	0,00
114320-903	PROFESOR/A 2	90	₡ 1 228 584,06	2 880	1,00	0	0,00	-2 880	-1,00	0	0,00	0	0,00	0	0,00	0	0,00
114320-903	PROFESOR/A 2	90	₡ 1 228 584,06	2 880	1,00	0	0,00	0	0,00	2 880	1,00	0	0,00	2 880	1,00	0	0,00
114320-903	PROFESOR/A 2	90	₡ 1 228 584,06	2 880	1,00	0	0,00	-596	-0,21	2 284	0,79	0	0,00	2 284	0,79	0	0,00
114320-903	PROFESOR/A 2	90	₡ 1 228 584,06	2 880	1,00	0	0,00	-2 880	-1,00	0	0,00	0	0,00	0	0,00	0	0,00
114320-903	PROFESOR/A 2	90	₡ 1 228 584,06	2 880	1,00	0	0,00	0	0,00	2 880	1,00	0	0,00	2 880	1,00	0	0,00
114320-903	PROFESOR/A 2	90	₡ 1 228 584,06	2 880	1,00	0	0,00	-146	-0,05	2 734	0,95	0	0,00	2 734	0,95	0	0,00
114320-903	PROFESOR/A 2	90	₡ 1 228 584,06	720	0,25	0	0,00	0	0,00	720	0,25	0	0,00	720	0,25	0	0,00
114320-903	PROFESOR/A 2	90	₡ 1 228 584,06	2 880	1,00	0	0,00	0	0,00	2 880	1,00	0	0,00	2 880	1,00	0	0,00
114320-903	PROFESOR/A 2	90	₡ 1 228 584,06	2 880	1,00	0	0,00	0	0,00	2 880	1,00	0	0,00	2 880	1,00	0	0,00
114320-903	PROFESOR/A 2	90	₡ 1 228 584,06	2 880	1,00	0	0,00	-76	-0,03	2 804	0,97	0	0,00	2 804	0,97	0	0,00
114320-903	PROFESOR/A 2	90	₡ 1 228 584,06	2 880	1,00	0	0,00	-252	-0,09	2 628	0,91	0	0,00	2 628	0,91	0	0,00
114320-903	PROFESOR/A 2	90	₡ 1 228 584,06	2 880	1,00	0	0,00	0	0,00	2 880	1,00	0	0,00	2 880	1,00	0	0,00
114320-903	PROFESOR/A 2	90	₡ 1 228 584,06	2 880	1,00	0	0,00	0	0,00	2 880	1,00	0	0,00	2 880	1,00	0	0,00
114320-903	PROFESOR/A 2	90	₡ 1 228 584,06	2 880	1,00	0	0,00	-2 880	-1,00	0	0,00	0	0,00	0	0,00	0	0,00
114320-903	PROFESOR/A 2	90	₡ 1 228 584,06	2 880	1,00	0	0,00	-36	-0,01	2 844	0,99	0	0,00	2 844	0,99	0	0,00
114320-903	PROFESOR/A 2	90	₡ 1 228 584,06	2 880	1,00	0	0,00	-2 551	-0,89	322	0,11	7	0,00	329	0,11	0	0,00
114320-903	PROFESOR/A 2	90	₡ 1 228 584,06	2 880	1,00	0	0,00	-220	-0,08	2 660	0,92	0	0,00	2 660	0,92	0	0,00

Universidad Nacional
Programa Gestión Financiera
Sección de Presupuesto
Relación de Cargos Fijos

Periodo Anual 2021
 Del 1 de Julio al 31 de Diciembre 2021
 Recursos de Aplicación General

Código Puesto	Puesto	Cat.	Salario Base	Presupuestadas		Ejecutadas		Modificadas		Ocupadas		Congeladas		Gastadas		Disponibles	
				Horas	T.C.	Horas	T.C.	Horas	T.C.	Horas	T.C.	Horas	T.C.	Horas	T.C.	Horas	T.C.
114320-903	PROFESOR/A 2	90	₡ 1 228 584,06	1 440	0,50	0	0,00	-1 440	-0,50	0	0,00	0	0,00	0	0,00	0	0,00
114320-903	PROFESOR/A 2	90	₡ 1 228 584,06	144	0,05	0	0,00	-144	-0,05	0	0,00	0	0,00	0	0,00	0	0,00
114320-903	PROFESOR/A 2	90	₡ 1 228 584,06	2 880	1,00	0	0,00	-1 296	-0,45	1 584	0,55	0	0,00	1 584	0,55	0	0,00
114320-903	PROFESOR/A 2	90	₡ 1 228 584,06	2 880	1,00	0	0,00	-2 160	-0,75	720	0,25	0	0,00	720	0,25	0	0,00
114320-903	PROFESOR/A 2	90	₡ 1 228 584,06	2 880	1,00	0	0,00	-1 440	-0,50	1 440	0,50	0	0,00	1 440	0,50	0	0,00
114320-903	PROFESOR/A 2	90	₡ 1 228 584,06	2 880	1,00	0	0,00	-1 444	-0,50	1 436	0,50	0	0,00	1 436	0,50	0	0,00
114320-903	PROFESOR/A 2	90	₡ 1 228 584,06	1 440	0,50	0	0,00	-1 440	-0,50	0	0,00	0	0,00	0	0,00	0	0,00
114320-903	PROFESOR/A 2	90	₡ 1 228 584,06	2 880	1,00	0	0,00	0	0,00	2 880	1,00	0	0,00	2 880	1,00	0	0,00
114320-903	PROFESOR/A 2	90	₡ 1 228 584,06	2 880	1,00	0	0,00	0	0,00	2 840	0,99	0	0,00	2 840	0,99	40	0,01
114320-903	PROFESOR/A 2	90	₡ 1 228 584,06	2 880	1,00	0	0,00	0	0,00	2 876	1,00	0	0,00	2 876	1,00	4	0,00
114320-903	PROFESOR/A 2	90	₡ 1 228 584,06	2 880	1,00	0	0,00	-152	-0,05	2 728	0,95	0	0,00	2 728	0,95	0	0,00
114320-903	PROFESOR/A 2	90	₡ 1 228 584,06	2 160	0,75	0	0,00	-84	-0,03	2 076	0,72	0	0,00	2 076	0,72	0	0,00
114320-903	PROFESOR/A 2	90	₡ 1 228 584,06	2 880	1,00	0	0,00	0	0,00	2 880	1,00	0	0,00	2 880	1,00	0	0,00
114320-903	PROFESOR/A 2	90	₡ 1 228 584,06	2 880	1,00	0	0,00	-796	-0,28	2 084	0,72	0	0,00	2 084	0,72	0	0,00
114320-903	PROFESOR/A 2	90	₡ 1 228 584,06	2 880	1,00	0	0,00	0	0,00	2 880	1,00	0	0,00	2 880	1,00	0	0,00
114320-903	PROFESOR/A 2	90	₡ 1 228 584,06	2 880	1,00	0	0,00	0	0,00	2 878	1,00	0	0,00	2 878	1,00	2	0,00
114320-903	PROFESOR/A 2	90	₡ 1 228 584,06	2 880	1,00	0	0,00	0	0,00	2 880	1,00	0	0,00	2 880	1,00	0	0,00
114320-903	PROFESOR/A 2	90	₡ 1 228 584,06	2 880	1,00	0	0,00	0	0,00	2 880	1,00	0	0,00	2 880	1,00	0	0,00
114320-903	PROFESOR/A 2	90	₡ 1 228 584,06	2 880	1,00	0	0,00	0	0,00	2 880	1,00	0	0,00	2 880	1,00	0	0,00
114320-903	PROFESOR/A 2	90	₡ 1 228 584,06	2 880	1,00	0	0,00	0	0,00	2 880	1,00	0	0,00	2 880	1,00	0	0,00
114320-903	PROFESOR/A 2	90	₡ 1 228 584,06	2 880	1,00	0	0,00	0	0,00	2 880	1,00	0	0,00	2 880	1,00	0	0,00
114320-903	PROFESOR/A 2	90	₡ 1 228 584,06	2 880	1,00	0	0,00	0	0,00	2 880	1,00	0	0,00	2 880	1,00	0	0,00
114320-903	PROFESOR/A 2	90	₡ 1 228 584,06	720	0,25	0	0,00	8	0,00	700	0,24	0	0,00	700	0,24	28	0,01
114320-903	PROFESOR/A 2	90	₡ 1 228 584,06	2 880	1,00	0	0,00	-370	-0,13	2 510	0,87	0	0,00	2 510	0,87	0	0,00
114320-903	PROFESOR/A 2	90	₡ 1 228 584,06	2 880	1,00	0	0,00	0	0,00	2 880	1,00	0	0,00	2 880	1,00	0	0,00
114320-903	PROFESOR/A 2	90	₡ 1 228 584,06	2 880	1,00	0	0,00	0	0,00	2 880	1,00	0	0,00	2 880	1,00	0	0,00
114320-903	PROFESOR/A 2	90	₡ 1 228 584,06	2 880	1,00	0	0,00	-74	-0,03	2 766	0,96	0	0,00	2 766	0,96	40	0,01
114320-903	PROFESOR/A 2	90	₡ 1 228 584,06	2 880	1,00	0	0,00	-42	-0,01	2 838	0,99	0	0,00	2 838	0,99	0	0,00
114320-903	PROFESOR/A 2	90	₡ 1 228 584,06	2 880	1,00	0	0,00	0	0,00	2 880	1,00	0	0,00	2 880	1,00	0	0,00
114320-903	PROFESOR/A 2	90	₡ 1 228 584,06	2 880	1,00	0	0,00	0	0,00	2 880	1,00	0	0,00	2 880	1,00	0	0,00
114320-903	PROFESOR/A 2	90	₡ 1 228 584,06	2 880	1,00	0	0,00	-1 296	-0,45	1 584	0,55	0	0,00	1 584	0,55	0	0,00
114320-903	PROFESOR/A 2	90	₡ 1 228 584,06	2 880	1,00	0	0,00	0	0,00	2 880	1,00	0	0,00	2 880	1,00	0	0,00
114320-903	PROFESOR/A 2	90	₡ 1 228 584,06	2 880	1,00	0	0,00	0	0,00	2 880	1,00	0	0,00	2 880	1,00	0	0,00
114320-903	PROFESOR/A 2	90	₡ 1 228 584,06	2 880	1,00	0	0,00	0	0,00	2 880	1,00	0	0,00	2 880	1,00	0	0,00
114320-903	PROFESOR/A 2	90	₡ 1 228 584,06	2 880	1,00	0	0,00	0	0,00	2 628	0,91	0	0,00	2 628	0,91	252	0,09
114320-903	PROFESOR/A 2	90	₡ 1 228 584,06	2 880	1,00	0	0,00	0	0,00	2 880	1,00	0	0,00	2 880	1,00	0	0,00
114320-903	PROFESOR/A 2	90	₡ 1 228 584,06	2 880	1,00	0	0,00	-180	-0,06	2 700	0,94	0	0,00	2 700	0,94	0	0,00
114320-903	PROFESOR/A 2	90	₡ 1 228 584,06	1 440	0,50	0	0,00	0	0,00	1 440	0,50	0	0,00	1 440	0,50	0	0,00
114320-903	PROFESOR/A 2	90	₡ 1 228 584,06	720	0,25	0	0,00	-720	-0,25	0	0,00	0	0,00	0	0,00	0	0,00
114320-903	PROFESOR/A 2	90	₡ 1 228 584,06	2 880	1,00	0	0,00	0	0,00	2 880	1,00	0	0,00	2 880	1,00	0	0,00
114320-903	PROFESOR/A 2	90	₡ 1 228 584,06	2 880	1,00	0	0,00	0	0,00	2 880	1,00	0	0,00	2 880	1,00	0	0,00

Universidad Nacional
Programa Gestión Financiera
Sección de Presupuesto
Relación de Cargos Fijos

Periodo Anual 2021
 Del 1 de Julio al 31 de Diciembre 2021
 Recursos de Aplicación General

Código Puesto	Puesto	Cat.	Salario Base	Presupuestadas		Ejecutadas		Modificadas		Ocupadas		Congeladas		Gastadas		Disponibles	
				Horas	T.C.	Horas	T.C.	Horas	T.C.	Horas	T.C.	Horas	T.C.	Horas	T.C.	Horas	T.C.
114320-903	PROFESOR/A 2	90	€ 1 228 584,06	2 880	1,00	0	0,00	-10	0,00	2 870	1,00	0	0,00	2 870	1,00	0	0,00
114320-903	PROFESOR/A 2	90	€ 1 228 584,06	2 880	1,00	0	0,00	0	0,00	2 880	1,00	0	0,00	2 880	1,00	0	0,00
114320-903	PROFESOR/A 2	90	€ 1 228 584,06	2 880	1,00	0	0,00	-146	-0,05	2 734	0,95	0	0,00	2 734	0,95	0	0,00
114320-903	PROFESOR/A 2	90	€ 1 228 584,06	2 880	1,00	0	0,00	-292	-0,10	2 588	0,90	0	0,00	2 588	0,90	0	0,00
114320-903	PROFESOR/A 2	90	€ 1 228 584,06	2 880	1,00	0	0,00	0	0,00	2 880	1,00	0	0,00	2 880	1,00	0	0,00
114320-903	PROFESOR/A 2	90	€ 1 228 584,06	2 880	1,00	0	0,00	0	0,00	2 880	1,00	0	0,00	2 880	1,00	0	0,00
114320-903	PROFESOR/A 2	90	€ 1 228 584,06	2 880	1,00	0	0,00	0	0,00	2 880	1,00	0	0,00	2 880	1,00	0	0,00
114320-903	PROFESOR/A 2	90	€ 1 228 584,06	2 880	1,00	0	0,00	-396	-0,14	2 484	0,86	0	0,00	2 484	0,86	0	0,00
114320-903	PROFESOR/A 2	90	€ 1 228 584,06	1 440	0,50	0	0,00	-1 440	-0,50	0	0,00	0	0,00	0	0,00	0	0,00
114320-903	PROFESOR/A 2	90	€ 1 228 584,06	2 880	1,00	0	0,00	0	0,00	2 880	1,00	0	0,00	2 880	1,00	0	0,00
114320-903	PROFESOR/A 2	90	€ 1 228 584,06	2 880	1,00	0	0,00	-1 112	-0,39	1 768	0,61	0	0,00	1 768	0,61	0	0,00
114320-903	PROFESOR/A 2	90	€ 1 228 584,06	2 880	1,00	0	0,00	0	0,00	2 880	1,00	0	0,00	2 880	1,00	0	0,00
114320-903	PROFESOR/A 2	90	€ 1 228 584,06	2 880	1,00	0	0,00	0	0,00	2 880	1,00	0	0,00	2 880	1,00	0	0,00
114320-903	PROFESOR/A 2	90	€ 1 228 584,06	0	0,00	216	0,08	0	0,00	216	0,08	0	0,00	216	0,08	0	0,00
114320-903	PROFESOR/A 2	90	€ 1 228 584,06	0	0,00	0	0,00	288	0,10	288	0,10	0	0,00	288	0,10	0	0,00
114320-903	PROFESOR/A 2	90	€ 1 228 584,06	0	0,00	0	0,00	576	0,20	576	0,20	0	0,00	576	0,20	0	0,00
114320-903	PROFESOR/A 2	90	€ 1 228 584,06	0	0,00	0	0,00	600	0,21	596	0,21	0	0,00	596	0,21	4	0,00
114320-903	PROFESOR/A 2	90	€ 1 228 584,06	0	0,00	0	0,00	0	0,00	0	0,00	0	0,00	0	0,00	0	0,00
114320-903	PROFESOR/A 2	90	€ 1 228 584,06	0	0,00	0	0,00	1 226	0,43	1 226	0,43	0	0,00	1 226	0,43	0	0,00
114320-903	PROFESOR/A 2	90	€ 1 228 584,06	0	0,00	0	0,00	1 440	0,50	1 440	0,50	0	0,00	1 440	0,50	0	0,00
114320-903	PROFESOR/A 2	90	€ 1 228 584,06	0	0,00	0	0,00	2 334	0,81	2 334	0,81	0	0,00	2 334	0,81	0	0,00
114320-903	PROFESOR/A 2	90	€ 1 228 584,06	0	0,00	0	0,00	864	0,30	864	0,30	0	0,00	864	0,30	0	0,00
114320-903	PROFESOR/A 2	90	€ 1 228 584,06	0	0,00	0	0,00	2 340	0,81	2 340	0,81	0	0,00	2 340	0,81	0	0,00
114320-903	PROFESOR/A 2	90	€ 1 228 584,06	0	0,00	0	0,00	1 153	0,40	1 134	0,39	0	0,00	1 134	0,39	19	0,01
114320-903	PROFESOR/A 2	90	€ 1 228 584,06	0	0,00	0	0,00	2 808	0,98	2 808	0,98	0	0,00	2 808	0,98	0	0,00
114320-903	PROFESOR/A 2	90	€ 1 228 584,06	0	0,00	0	0,00	1 152	0,40	1 152	0,40	0	0,00	1 152	0,40	0	0,00
114320-903	PROFESOR/A 2	90	€ 1 228 584,06	0	0,00	2 880	1,00	0	0,00	2 880	1,00	0	0,00	2 880	1,00	0	0,00
114320-903	PROFESOR/A 2	90	€ 1 228 584,06	0	0,00	182	0,06	0	0,00	182	0,06	0	0,00	182	0,06	0	0,00
114320-903	PROFESOR/A 2	90	€ 1 228 584,06	0	0,00	0	0,00	1 440	0,50	0	0,00	0	0,00	0	0,00	1 440	0,50
114320-903	PROFESOR/A 2	90	€ 1 228 584,06	0	0,00	0	0,00	2 748	0,95	2 748	0,95	0	0,00	2 748	0,95	0	0,00
114320-903	PROFESOR/A 2	90	€ 1 228 584,06	0	0,00	0	0,00	612	0,21	612	0,21	0	0,00	612	0,21	0	0,00
114320-903	PROFESOR/A 2	90	€ 1 228 584,06	0	0,00	0	0,00	2 880	1,00	2 880	1,00	0	0,00	2 880	1,00	0	0,00
114320-903	PROFESOR/A 2	90	€ 1 228 584,06	0	0,00	0	0,00	1 772	0,62	1 494	0,52	0	0,00	1 494	0,52	278	0,10
114320-903	PROFESOR/A 2	90	€ 1 228 584,06	0	0,00	0	0,00	644	0,22	644	0,22	0	0,00	644	0,22	0	0,00
114320-903	PROFESOR/A 2	90	€ 1 228 584,06	2 880	1,00	0	0,00	0	0,00	2 880	1,00	0	0,00	2 880	1,00	0	0,00
114320-903	PROFESOR/A 2	90	€ 1 228 584,06	1 440	0,50	0	0,00	-1 152	-0,40	0	0,00	0	0,00	0	0,00	288	0,10
114320-903	PROFESOR/A 2	90	€ 1 228 584,06	720	0,25	0	0,00	0	0,00	720	0,25	0	0,00	720	0,25	0	0,00
114320-903	PROFESOR/A 2	90	€ 1 228 584,06	2 880	1,00	0	0,00	-2 880	-1,00	0	0,00	0	0,00	0	0,00	0	0,00
114320-903	PROFESOR/A 2	90	€ 1 228 584,06	2 880	1,00	0	0,00	-2 880	-1,00	0	0,00	0	0,00	0	0,00	0	0,00
114320-903	PROFESOR/A 2	90	€ 1 228 584,06	2 880	1,00	0	0,00	0	0,00	2 880	1,00	0	0,00	2 880	1,00	0	0,00
114320-903	PROFESOR/A 2	90	€ 1 228 584,06	2 880	1,00	0	0,00	0	0,00	2 880	1,00	0	0,00	2 880	1,00	0	0,00

Universidad Nacional
Programa Gestión Financiera
Sección de Presupuesto
Relación de Cargos Fijos

Periodo Anual 2021
 Del 1 de Julio al 31 de Diciembre 2021
 Recursos de Aplicación General

Código Puesto	Puesto	Cat.	Salario Base	Presupuestadas		Ejecutadas		Modificadas		Ocupadas		Congeladas		Gastadas		Disponibles	
				Horas	T.C.	Horas	T.C.	Horas	T.C.	Horas	T.C.	Horas	T.C.	Horas	T.C.	Horas	T.C.
114320-903	PROFESOR/A 2	90	₡ 1 228 584,06	2 880	1,00	0	0,00	0	0,00	2 880	1,00	0	0,00	2 880	1,00	0	0,00
114320-903	PROFESOR/A 2	90	₡ 1 228 584,06	2 880	1,00	0	0,00	-106	-0,04	2 774	0,96	0	0,00	2 774	0,96	0	0,00
114320-903	PROFESOR/A 2	90	₡ 1 228 584,06	2 880	1,00	0	0,00	0	0,00	2 880	1,00	0	0,00	2 880	1,00	0	0,00
114320-903	PROFESOR/A 2	90	₡ 1 228 584,06	2 880	1,00	0	0,00	-1 440	-0,50	1 440	0,50	0	0,00	1 440	0,50	0	0,00
114320-903	PROFESOR/A 2	90	₡ 1 228 584,06	2 880	1,00	0	0,00	-236	-0,08	2 644	0,92	0	0,00	2 644	0,92	0	0,00
114320-903	PROFESOR/A 2	90	₡ 1 228 584,06	2 880	1,00	0	0,00	-152	-0,05	2 728	0,95	0	0,00	2 728	0,95	0	0,00
114320-903	PROFESOR/A 2	90	₡ 1 228 584,06	2 880	1,00	0	0,00	0	0,00	2 880	1,00	0	0,00	2 880	1,00	0	0,00
114320-903	PROFESOR/A 2	90	₡ 1 228 584,06	720	0,25	0	0,00	16	0,01	648	0,23	0	0,00	648	0,23	88	0,03
114320-903	PROFESOR/A 2	90	₡ 1 228 584,06	2 880	1,00	0	0,00	-434	-0,15	2 446	0,85	0	0,00	2 446	0,85	0	0,00
114320-903	PROFESOR/A 2	90	₡ 1 228 584,06	2 880	1,00	0	0,00	0	0,00	2 880	1,00	0	0,00	2 880	1,00	0	0,00
114320-903	PROFESOR/A 2	90	₡ 1 228 584,06	720	0,25	0	0,00	-359	-0,12	361	0,13	0	0,00	361	0,13	0	0,00
114320-903	PROFESOR/A 2	90	₡ 1 228 584,06	2 880	1,00	0	0,00	0	0,00	2 880	1,00	0	0,00	2 880	1,00	0	0,00
114320-903	PROFESOR/A 2	90	₡ 1 228 584,06	1 440	0,50	0	0,00	-830	-0,29	610	0,21	0	0,00	610	0,21	0	0,00
114320-903	PROFESOR/A 2	90	₡ 1 228 584,06	2 880	1,00	0	0,00	-2 880	-1,00	0	0,00	0	0,00	0	0,00	0	0,00
114320-903	PROFESOR/A 2	90	₡ 1 228 584,06	2 880	1,00	0	0,00	-430	-0,15	2 450	0,85	0	0,00	2 450	0,85	0	0,00
114320-903	PROFESOR/A 2	90	₡ 1 228 584,06	2 880	1,00	0	0,00	0	0,00	2 880	1,00	0	0,00	2 880	1,00	0	0,00
114320-903	PROFESOR/A 2	90	₡ 1 228 584,06	1 440	0,50	0	0,00	-1 104	-0,38	0	0,00	336	0,12	336	0,12	0	0,00
114320-903	PROFESOR/A 2	90	₡ 1 228 584,06	2 880	1,00	0	0,00	0	0,00	2 408	0,84	0	0,00	2 408	0,84	472	0,16
114320-903	PROFESOR/A 2	90	₡ 1 228 584,06	2 880	1,00	0	0,00	-292	-0,10	2 352	0,82	0	0,00	2 352	0,82	236	0,08
114320-903	PROFESOR/A 2	90	₡ 1 228 584,06	1 440	0,50	0	0,00	0	0,00	1 440	0,50	0	0,00	1 440	0,50	0	0,00
114320-903	PROFESOR/A 2	90	₡ 1 228 584,06	2 880	1,00	0	0,00	0	0,00	2 878	1,00	0	0,00	2 878	1,00	2	0,00
114320-903	PROFESOR/A 2	90	₡ 1 228 584,06	2 880	1,00	0	0,00	0	0,00	2 880	1,00	0	0,00	2 880	1,00	0	0,00
114320-903	PROFESOR/A 2	90	₡ 1 228 584,06	1 440	0,50	0	0,00	-10	0,00	1 430	0,50	0	0,00	1 430	0,50	0	0,00
114320-903	PROFESOR/A 2	90	₡ 1 228 584,06	2 880	1,00	0	0,00	0	0,00	2 880	1,00	0	0,00	2 880	1,00	0	0,00
114320-903	PROFESOR/A 2	90	₡ 1 228 584,06	2 880	1,00	0	0,00	0	0,00	2 880	1,00	0	0,00	2 880	1,00	0	0,00
114320-903	PROFESOR/A 2	90	₡ 1 228 584,06	1 440	0,50	0	0,00	0	0,00	1 440	0,50	0	0,00	1 440	0,50	0	0,00
114320-903	PROFESOR/A 2	90	₡ 1 228 584,06	2 880	1,00	0	0,00	0	0,00	2 880	1,00	0	0,00	2 880	1,00	0	0,00
114320-903	PROFESOR/A 2	90	₡ 1 228 584,06	2 880	1,00	0	0,00	0	0,00	2 880	1,00	0	0,00	2 880	1,00	0	0,00
114320-903	PROFESOR/A 2	90	₡ 1 228 584,06	2 880	1,00	0	0,00	0	0,00	2 880	1,00	0	0,00	2 880	1,00	0	0,00
114320-903	PROFESOR/A 2	90	₡ 1 228 584,06	2 880	1,00	0	0,00	0	0,00	2 880	1,00	0	0,00	2 880	1,00	0	0,00
114320-903	PROFESOR/A 2	90	₡ 1 228 584,06	2 880	1,00	0	0,00	0	0,00	2 880	1,00	0	0,00	2 880	1,00	0	0,00
114320-903	PROFESOR/A 2	90	₡ 1 228 584,06	2 880	1,00	0	0,00	0	0,00	2 880	1,00	0	0,00	2 880	1,00	0	0,00
114320-903	PROFESOR/A 2	90	₡ 1 228 584,06	2 880	1,00	0	0,00	0	0,00	2 880	1,00	0	0,00	2 880	1,00	0	0,00
114320-903	PROFESOR/A 2	90	₡ 1 228 584,06	2 880	1,00	0	0,00	0	0,00	2 880	1,00	0	0,00	2 880	1,00	0	0,00
114320-903	PROFESOR/A 2	90	₡ 1 228 584,06	2 880	1,00	0	0,00	0	0,00	2 880	1,00	0	0,00	2 880	1,00	0	0,00
114320-903	PROFESOR/A 2	90	₡ 1 228 584,06	2 880	1,00	0	0,00	0	0,00	2 880	1,00	0	0,00	2 880	1,00	0	0,00
114320-903	PROFESOR/A 2	90	₡ 1 228 584,06	2 880	1,00	0	0,00	0	0,00	2 880	1,00	0	0,00	2 880	1,00	0	0,00
114320-903	PROFESOR/A 2	90	₡ 1 228 584,06	2 880	1,00	0	0,00	0	0,00	2 880	1,00	0	0,00	2 880	1,00	0	0,00
114320-903	PROFESOR/A 2	90	₡ 1 228 584,06	2 880	1,00	0	0,00	0	0,00	2 880	1,00	0	0,00	2 880	1,00	0	0,00
114320-903	PROFESOR/A 2	90	₡ 1 228 584,06	2 880	1,00	0	0,00	-288	-0,10	2 582	0,90	0	0,00	2 582	0,90	10	0,00
114320-903	PROFESOR/A 2	90	₡ 1 228 584,06	2 880	1,00	0	0,00	0	0,00	2 880	1,00	0	0,00	2 880	1,00	0	0,00
114320-903	PROFESOR/A 2	90	₡ 1 228 584,06	2 880	1,00	0	0,00	0	0,00	2 880	1,00	0	0,00	2 880	1,00	0	0,00

Universidad Nacional
Programa Gestión Financiera
Sección de Presupuesto
Relación de Cargos Fijos

Periodo Anual 2021
 Del 1 de Julio al 31 de Diciembre 2021
 Recursos de Aplicación General

Código Puesto	Puesto	Cat.	Salario Base	Presupuestadas		Ejecutadas		Modificadas		Ocupadas		Congeladas		Gastadas		Disponibles	
				Horas	T.C.	Horas	T.C.	Horas	T.C.	Horas	T.C.	Horas	T.C.	Horas	T.C.	Horas	T.C.
114320-903	PROFESOR/A 2	90	₺ 1 228 584,06	2 880	1,00	0	0,00	0	0,00	2 880	1,00	0	0,00	2 880	1,00	0	0,00
114320-903	PROFESOR/A 2	90	₺ 1 228 584,06	2 880	1,00	0	0,00	-856	-0,30	2 024	0,70	0	0,00	2 024	0,70	0	0,00
114320-903	PROFESOR/A 2	90	₺ 1 228 584,06	2 880	1,00	0	0,00	0	0,00	2 880	1,00	0	0,00	2 880	1,00	0	0,00
114320-903	PROFESOR/A 2	90	₺ 1 228 584,06	2 880	1,00	0	0,00	0	0,00	2 880	1,00	0	0,00	2 880	1,00	0	0,00
114320-903	PROFESOR/A 2	90	₺ 1 228 584,06	2 880	1,00	0	0,00	-118	-0,04	2 762	0,96	0	0,00	2 762	0,96	0	0,00
114320-903	PROFESOR/A 2	90	₺ 1 228 584,06	1 440	0,50	0	0,00	-220	-0,08	1 220	0,42	0	0,00	1 220	0,42	0	0,00
114320-903	PROFESOR/A 2	90	₺ 1 228 584,06	2 880	1,00	0	0,00	0	0,00	2 880	1,00	0	0,00	2 880	1,00	0	0,00
114320-903	PROFESOR/A 2	90	₺ 1 228 584,06	2 880	1,00	0	0,00	0	0,00	2 880	1,00	0	0,00	2 880	1,00	0	0,00
114320-903	PROFESOR/A 2	90	₺ 1 228 584,06	2 880	1,00	0	0,00	0	0,00	2 880	1,00	0	0,00	2 880	1,00	0	0,00
114320-903	PROFESOR/A 2	90	₺ 1 228 584,06	2 880	1,00	0	0,00	0	0,00	2 880	1,00	0	0,00	2 880	1,00	0	0,00
114320-903	PROFESOR/A 2	90	₺ 1 228 584,06	2 880	1,00	0	0,00	0	0,00	2 880	1,00	0	0,00	2 880	1,00	0	0,00
114320-903	PROFESOR/A 2	90	₺ 1 228 584,06	2 880	1,00	0	0,00	0	0,00	2 880	1,00	0	0,00	2 880	1,00	0	0,00
114320-903	PROFESOR/A 2	90	₺ 1 228 584,06	2 880	1,00	0	0,00	0	0,00	2 880	1,00	0	0,00	2 880	1,00	0	0,00
114320-903	PROFESOR/A 2	90	₺ 1 228 584,06	2 880	1,00	0	0,00	0	0,00	2 880	1,00	0	0,00	2 880	1,00	0	0,00
114320-903	PROFESOR/A 2	90	₺ 1 228 584,06	720	0,25	0	0,00	-510	-0,18	0	0,00	0	0,00	0	0,00	210	0,07
114320-903	PROFESOR/A 2	90	₺ 1 228 584,06	2 880	1,00	0	0,00	0	0,00	2 646	0,92	0	0,00	2 646	0,92	234	0,08
114320-903	PROFESOR/A 2	90	₺ 1 228 584,06	720	0,25	0	0,00	-74	-0,03	596	0,21	0	0,00	596	0,21	50	0,02
114320-903	PROFESOR/A 2	90	₺ 1 228 584,06	2 880	1,00	0	0,00	0	0,00	2 880	1,00	0	0,00	2 880	1,00	0	0,00
114320-903	PROFESOR/A 2	90	₺ 1 228 584,06	2 880	1,00	0	0,00	0	0,00	2 880	1,00	0	0,00	2 880	1,00	0	0,00
114320-903	PROFESOR/A 2	90	₺ 1 228 584,06	2 880	1,00	0	0,00	0	0,00	2 880	1,00	0	0,00	2 880	1,00	0	0,00
114320-903	PROFESOR/A 2	90	₺ 1 228 584,06	0	0,00	0	0,00	2 254	0,78	2 254	0,78	0	0,00	2 254	0,78	0	0,00
114320-903	PROFESOR/A 2	90	₺ 1 228 584,06	0	0,00	232	0,08	0	0,00	232	0,08	0	0,00	232	0,08	0	0,00
114320-903	PROFESOR/A 2	90	₺ 1 228 584,06	0	0,00	0	0,00	644	0,22	644	0,22	0	0,00	644	0,22	0	0,00
114320-903	PROFESOR/A 2	90	₺ 1 228 584,06	0	0,00	0	0,00	546	0,19	540	0,19	0	0,00	540	0,19	6	0,00
114320-903	PROFESOR/A 2	90	₺ 1 228 584,06	0	0,00	0	0,00	289	0,10	288	0,10	0	0,00	288	0,10	1	0,00
114320-903	PROFESOR/A 2	90	₺ 1 228 584,06	0	0,00	0	0,00	2 880	1,00	2 880	1,00	0	0,00	2 880	1,00	0	0,00
114320-903	PROFESOR/A 2	90	₺ 1 228 584,06	0	0,00	0	0,00	720	0,25	576	0,20	0	0,00	576	0,20	144	0,05
114320-903	PROFESOR/A 2	90	₺ 1 228 584,06	0	0,00	0	0,00	1 048	0,36	1 048	0,36	0	0,00	1 048	0,36	0	0,00
114320-903	PROFESOR/A 2	90	₺ 1 228 584,06	0	0,00	0	0,00	988	0,34	988	0,34	0	0,00	988	0,34	0	0,00
114320-903	PROFESOR/A 2	90	₺ 1 228 584,06	0	0,00	0	0,00	576	0,20	576	0,20	0	0,00	576	0,20	0	0,00
114320-903	PROFESOR/A 2	90	₺ 1 228 584,06	0	0,00	0	0,00	2 448	0,85	2 440	0,85	0	0,00	2 440	0,85	8	0,00
114320-903	PROFESOR/A 2	90	₺ 1 228 584,06	0	0,00	0	0,00	786	0,27	786	0,27	0	0,00	786	0,27	0	0,00
114320-903	PROFESOR/A 2	90	₺ 1 228 584,06	0	0,00	0	0,00	512	0,18	512	0,18	0	0,00	512	0,18	0	0,00
114320-903	PROFESOR/A 2	90	₺ 1 228 584,06	0	0,00	0	0,00	0	0,00	0	0,00	0	0,00	0	0,00	0	0,00
114320-903	PROFESOR/A 2	90	₺ 1 228 584,06	0	0,00	0	0,00	0	0,00	0	0,00	0	0,00	0	0,00	0	0,00
114320-903	PROFESOR/A 2	90	₺ 1 228 584,06	0	0,00	0	0,00	396	0,14	396	0,14	0	0,00	396	0,14	0	0,00
114320-903	PROFESOR/A 2	90	₺ 1 228 584,06	0	0,00	0	0,00	2 304	0,80	2 304	0,80	0	0,00	2 304	0,80	0	0,00
114320-903	PROFESOR/A 2	90	₺ 1 228 584,06	0	0,00	158	0,05	0	0,00	158	0,05	0	0,00	158	0,05	0	0,00
114320-903	PROFESOR/A 2	90	₺ 1 228 584,06	0	0,00	0	0,00	787	0,27	708	0,25	0	0,00	708	0,25	79	0,03

Universidad Nacional
Programa Gestión Financiera
Sección de Presupuesto
Relación de Cargos Fijos

Periodo Anual 2021
Del 1 de Julio al 31 de Diciembre 2021
Recursos de Aplicación General

Código Puesto	Puesto	Cat.	Salario Base	Presupuestadas		Ejecutadas		Modificadas		Ocupadas		Congeladas		Gastadas		Disponibles	
				Horas	T.C.	Horas	T.C.	Horas	T.C.	Horas	T.C.	Horas	T.C.	Horas	T.C.	Horas	T.C.
114320-903	PROFESOR/A 2	90	€ 1 228 584,06	0	0,00	0	0,00	1 158	0,40	1 158	0,40	0	0,00	1 158	0,40	0	0,00
114320-903	PROFESOR/A 2	90	€ 1 228 584,06	0	0,00	0	0,00	2 592	0,90	2 592	0,90	0	0,00	2 592	0,90	0	0,00
114320-903	PROFESOR/A 2	90	€ 1 228 584,06	0	0,00	0	0,00	864	0,30	864	0,30	0	0,00	864	0,30	0	0,00
114320-903	PROFESOR/A 2	90	€ 1 228 584,06	0	0,00	0	0,00	2 076	0,72	2 052	0,71	0	0,00	2 052	0,71	24	0,01
114320-903	PROFESOR/A 2	90	€ 1 228 584,06	0	0,00	0	0,00	2 734	0,95	2 734	0,95	0	0,00	2 734	0,95	0	0,00
114320-903	PROFESOR/A 2	90	€ 1 228 584,06	0	0,00	0	0,00	104	0,04	104	0,04	0	0,00	104	0,04	0	0,00
114320-903	PROFESOR/A 2	90	€ 1 228 584,06	0	0,00	0	0,00	2 880	1,00	2 880	1,00	0	0,00	2 880	1,00	0	0,00
114320-903	PROFESOR/A 2	90	€ 1 228 584,06	0	0,00	0	0,00	2 840	0,99	2 840	0,99	0	0,00	2 840	0,99	0	0,00
114320-903	PROFESOR/A 2	90	€ 1 228 584,06	2 880	1,00	0	0,00	-152	-0,05	2 440	0,85	0	0,00	2 440	0,85	288	0,10
114320-903	PROFESOR/A 2	90	€ 1 228 584,06	2 880	1,00	0	0,00	-440	-0,15	2 440	0,85	0	0,00	2 440	0,85	0	0,00
114320-903	PROFESOR/A 2	90	€ 1 228 584,06	2 880	1,00	0	0,00	-1 080	-0,38	1 800	0,63	0	0,00	1 800	0,63	0	0,00
114320-903	PROFESOR/A 2	90	€ 1 228 584,06	2 880	1,00	0	0,00	-2 880	-1,00	0	0,00	0	0,00	0	0,00	0	0,00
114320-903	PROFESOR/A 2	90	€ 1 228 584,06	2 880	1,00	0	0,00	-1 728	-0,60	0	0,00	0	0,00	0	0,00	1 152	0,40
114320-903	PROFESOR/A 2	90	€ 1 228 584,06	720	0,25	0	0,00	0	0,00	720	0,25	0	0,00	720	0,25	0	0,00
114320-903	PROFESOR/A 2	90	€ 1 228 584,06	2 880	1,00	0	0,00	0	0,00	2 880	1,00	0	0,00	2 880	1,00	0	0,00
114320-903	PROFESOR/A 2	90	€ 1 228 584,06	2 880	1,00	0	0,00	0	0,00	2 880	1,00	0	0,00	2 880	1,00	0	0,00
114320-903	PROFESOR/A 2	90	€ 1 228 584,06	2 880	1,00	0	0,00	0	0,00	2 880	1,00	0	0,00	2 880	1,00	0	0,00
114320-903	PROFESOR/A 2	90	€ 1 228 584,06	2 880	1,00	0	0,00	-1 118	-0,39	1 762	0,61	0	0,00	1 762	0,61	0	0,00
114320-903	PROFESOR/A 2	90	€ 1 228 584,06	0	0,00	0	0,00	972	0,34	972	0,34	0	0,00	972	0,34	0	0,00
114320-903	PROFESOR/A 2	90	€ 1 228 584,06	2 880	1,00	0	0,00	-2 880	-1,00	0	0,00	0	0,00	0	0,00	0	0,00
114320-903	PROFESOR/A 2	90	€ 1 228 584,06	2 880	1,00	0	0,00	0	0,00	2 880	1,00	0	0,00	2 880	1,00	0	0,00
114320-903	PROFESOR/A 2	90	€ 1 228 584,06	2 880	1,00	0	0,00	0	0,00	2 880	1,00	0	0,00	2 880	1,00	0	0,00
114320-903	PROFESOR/A 2	90	€ 1 228 584,06	2 880	1,00	0	0,00	-446	-0,15	2 406	0,84	0	0,00	2 406	0,84	28	0,01
114320-903	PROFESOR/A 2	90	€ 1 228 584,06	2 880	1,00	0	0,00	0	0,00	2 880	1,00	0	0,00	2 880	1,00	0	0,00
114320-903	PROFESOR/A 2	90	€ 1 228 584,06	2 880	1,00	0	0,00	0	0,00	2 880	1,00	0	0,00	2 880	1,00	0	0,00
114320-903	PROFESOR/A 2	90	€ 1 228 584,06	2 880	1,00	0	0,00	0	0,00	2 880	1,00	0	0,00	2 880	1,00	0	0,00
114320-903	PROFESOR/A 2	90	€ 1 228 584,06	2 880	1,00	0	0,00	0	0,00	2 880	1,00	0	0,00	2 880	1,00	0	0,00
114320-903	PROFESOR/A 2	90	€ 1 228 584,06	1 440	0,50	0	0,00	0	0,00	1 440	0,50	0	0,00	1 440	0,50	0	0,00
114320-903	PROFESOR/A 2	90	€ 1 228 584,06	1 440	0,50	0	0,00	-540	-0,19	900	0,31	0	0,00	900	0,31	0	0,00
114320-903	PROFESOR/A 2	90	€ 1 228 584,06	2 880	1,00	0	0,00	-336	-0,12	2 544	0,88	0	0,00	2 544	0,88	0	0,00
114320-903	PROFESOR/A 2	90	€ 1 228 584,06	2 880	1,00	0	0,00	0	0,00	2 880	1,00	0	0,00	2 880	1,00	0	0,00
114320-903	PROFESOR/A 2	90	€ 1 228 584,06	2 880	1,00	0	0,00	0	0,00	2 880	1,00	0	0,00	2 880	1,00	0	0,00
114320-903	PROFESOR/A 2	90	€ 1 228 584,06	720	0,25	0	0,00	-144	-0,05	576	0,20	0	0,00	576	0,20	0	0,00
114320-903	PROFESOR/A 2	90	€ 1 228 584,06	1 440	0,50	0	0,00	-1 440	-0,50	0	0,00	0	0,00	0	0,00	0	0,00
114320-903	PROFESOR/A 2	90	€ 1 228 584,06	2 880	1,00	0	0,00	-440	-0,15	2 440	0,85	0	0,00	2 440	0,85	0	0,00
114320-903	PROFESOR/A 2	90	€ 1 228 584,06	2 880	1,00	0	0,00	0	0,00	2 880	1,00	0	0,00	2 880	1,00	0	0,00
114320-903	PROFESOR/A 2	90	€ 1 228 584,06	1 440	0,50	0	0,00	0	0,00	1 440	0,50	0	0,00	1 440	0,50	0	0,00
114320-903	PROFESOR/A 2	90	€ 1 228 584,06	2 880	1,00	0	0,00	0	0,00	2 880	1,00	0	0,00	2 880	1,00	0	0,00
114320-903	PROFESOR/A 2	90	€ 1 228 584,06	144	0,05	0	0,00	-48	-0,02	0	0,00	15	0,01	15	0,01	81	0,03
114320-903	PROFESOR/A 2	90	€ 1 228 584,06	2 880	1,00	0	0,00	0	0,00	2 880	1,00	0	0,00	2 880	1,00	0	0,00
114320-903	PROFESOR/A 2	90	€ 1 228 584,06	720	0,25	0	0,00	0	0,00	720	0,25	0	0,00	720	0,25	0	0,00
114320-903	PROFESOR/A 2	90	€ 1 228 584,06	2 880	1,00	0	0,00	-196	-0,07	2 684	0,93	0	0,00	2 684	0,93	0	0,00

Universidad Nacional
Programa Gestión Financiera
Sección de Presupuesto
Relación de Cargos Fijos

Periodo Anual 2021
 Del 1 de Julio al 31 de Diciembre 2021
 Recursos de Aplicación General

Código Puesto	Puesto	Cat.	Salario Base	Presupuestadas		Ejecutadas		Modificadas		Ocupadas		Congeladas		Gastadas		Disponibles	
				Horas	T.C.	Horas	T.C.	Horas	T.C.	Horas	T.C.	Horas	T.C.	Horas	T.C.	Horas	T.C.
114320-903	PROFESOR/A 2	90	€ 1 228 584,06	2 880	1,00	0	0,00	0	0,00	2 880	1,00	0	0,00	2 880	1,00	0	0,00
114320-903	PROFESOR/A 2	90	€ 1 228 584,06	1 440	0,50	0	0,00	-1 440	-0,50	0	0,00	0	0,00	0	0,00	0	0,00
114320-903	PROFESOR/A 2	90	€ 1 228 584,06	2 880	1,00	0	0,00	0	0,00	2 880	1,00	0	0,00	2 880	1,00	0	0,00
114320-903	PROFESOR/A 2	90	€ 1 228 584,06	2 880	1,00	0	0,00	-324	-0,11	2 556	0,89	0	0,00	2 556	0,89	0	0,00
114320-903	PROFESOR/A 2	90	€ 1 228 584,06	2 880	1,00	0	0,00	-2 584	-0,90	296	0,10	0	0,00	296	0,10	0	0,00
114320-903	PROFESOR/A 2	90	€ 1 228 584,06	2 880	1,00	0	0,00	0	0,00	2 864	0,99	0	0,00	2 864	0,99	16	0,01
114320-903	PROFESOR/A 2	90	€ 1 228 584,06	2 880	1,00	0	0,00	0	0,00	2 880	1,00	0	0,00	2 880	1,00	0	0,00
114320-903	PROFESOR/A 2	90	€ 1 228 584,06	2 880	1,00	0	0,00	-2 640	-0,92	240	0,08	0	0,00	240	0,08	0	0,00
114320-903	PROFESOR/A 2	90	€ 1 228 584,06	2 880	1,00	0	0,00	-2 640	-0,92	240	0,08	0	0,00	240	0,08	0	0,00
114320-903	PROFESOR/A 2	90	€ 1 228 584,06	2 880	1,00	0	0,00	-2 880	-1,00	0	0,00	0	0,00	0	0,00	0	0,00
114320-903	PROFESOR/A 2	90	€ 1 228 584,06	2 880	1,00	0	0,00	-72	-0,03	2 808	0,98	0	0,00	2 808	0,98	0	0,00
114320-903	PROFESOR/A 2	90	€ 1 228 584,06	2 880	1,00	0	0,00	0	0,00	2 880	1,00	0	0,00	2 880	1,00	0	0,00
114320-903	PROFESOR/A 2	90	€ 1 228 584,06	2 880	1,00	0	0,00	0	0,00	2 880	1,00	0	0,00	2 880	1,00	0	0,00
114320-903	PROFESOR/A 2	90	€ 1 228 584,06	2 880	1,00	0	0,00	0	0,00	2 880	1,00	0	0,00	2 880	1,00	0	0,00
114320-903	PROFESOR/A 2	90	€ 1 228 584,06	2 880	1,00	0	0,00	0	0,00	2 880	1,00	0	0,00	2 880	1,00	0	0,00
114320-903	PROFESOR/A 2	90	€ 1 228 584,06	2 880	1,00	0	0,00	0	0,00	2 880	1,00	0	0,00	2 880	1,00	0	0,00
114320-903	PROFESOR/A 2	90	€ 1 228 584,06	720	0,25	0	0,00	-104	-0,04	616	0,21	0	0,00	616	0,21	0	0,00
114320-903	PROFESOR/A 2	90	€ 1 228 584,06	2 880	1,00	0	0,00	-2 880	-1,00	0	0,00	0	0,00	0	0,00	0	0,00
114320-903	PROFESOR/A 2	90	€ 1 228 584,06	2 880	1,00	0	0,00	0	0,00	2 880	1,00	0	0,00	2 880	1,00	0	0,00
114320-903	PROFESOR/A 2	90	€ 1 228 584,06	2 880	1,00	0	0,00	0	0,00	2 880	1,00	0	0,00	2 880	1,00	0	0,00
114320-903	PROFESOR/A 2	90	€ 1 228 584,06	2 880	1,00	0	0,00	-158	-0,05	2 720	0,94	0	0,00	2 720	0,94	2	0,00
114320-903	PROFESOR/A 2	90	€ 1 228 584,06	2 880	1,00	0	0,00	-260	-0,09	2 496	0,87	0	0,00	2 496	0,87	124	0,04
114320-903	PROFESOR/A 2	90	€ 1 228 584,06	2 880	1,00	0	0,00	-2 880	-1,00	0	0,00	0	0,00	0	0,00	0	0,00
114320-903	PROFESOR/A 2	90	€ 1 228 584,06	2 880	1,00	0	0,00	0	0,00	2 880	1,00	0	0,00	2 880	1,00	0	0,00
114320-903	PROFESOR/A 2	90	€ 1 228 584,06	2 880	1,00	0	0,00	0	0,00	2 880	1,00	0	0,00	2 880	1,00	0	0,00
114320-903	PROFESOR/A 2	90	€ 1 228 584,06	2 880	1,00	0	0,00	-440	-0,15	2 400	0,83	0	0,00	2 400	0,83	40	0,01
114320-903	PROFESOR/A 2	90	€ 1 228 584,06	2 880	1,00	0	0,00	0	0,00	2 880	1,00	0	0,00	2 880	1,00	0	0,00
114320-903	PROFESOR/A 2	90	€ 1 228 584,06	2 880	1,00	0	0,00	0	0,00	2 880	1,00	0	0,00	2 880	1,00	0	0,00
114320-903	PROFESOR/A 2	90	€ 1 228 584,06	2 880	1,00	0	0,00	0	0,00	2 880	1,00	0	0,00	2 880	1,00	0	0,00
114320-903	PROFESOR/A 2	90	€ 1 228 584,06	2 880	1,00	0	0,00	0	0,00	2 880	1,00	0	0,00	2 880	1,00	0	0,00
114320-903	PROFESOR/A 2	90	€ 1 228 584,06	1 080	0,38	0	0,00	-114	-0,04	966	0,34	0	0,00	966	0,34	0	0,00
114320-903	PROFESOR/A 2	90	€ 1 228 584,06	2 880	1,00	0	0,00	-440	-0,15	2 440	0,85	0	0,00	2 440	0,85	0	0,00
114320-903	PROFESOR/A 2	90	€ 1 228 584,06	2 880	1,00	0	0,00	0	0,00	2 880	1,00	0	0,00	2 880	1,00	0	0,00
114320-903	PROFESOR/A 2	90	€ 1 228 584,06	2 880	1,00	0	0,00	0	0,00	2 880	1,00	0	0,00	2 880	1,00	0	0,00
114320-903	PROFESOR/A 2	90	€ 1 228 584,06	2 880	1,00	0	0,00	-2 880	-1,00	0	0,00	0	0,00	0	0,00	0	0,00
114320-903	PROFESOR/A 2	90	€ 1 228 584,06	2 880	1,00	0	0,00	0	0,00	2 880	1,00	0	0,00	2 880	1,00	0	0,00
114320-903	PROFESOR/A 2	90	€ 1 228 584,06	2 880	1,00	0	0,00	0	0,00	2 880	1,00	0	0,00	2 880	1,00	0	0,00
114320-903	PROFESOR/A 2	90	€ 1 228 584,06	2 880	1,00	0	0,00	-1 322	-0,46	1 508	0,52	0	0,00	1 508	0,52	50	0,02

Universidad Nacional
Programa Gestión Financiera
Sección de Presupuesto
Relación de Cargos Fijos

Periodo Anual 2021
 Del 1 de Julio al 31 de Diciembre 2021
 Recursos de Aplicación General

Código Puesto	Puesto	Cat.	Salario Base	Presupuestadas		Ejecutadas		Modificadas		Ocupadas		Congeladas		Gastadas		Disponibles	
				Horas	T.C.	Horas	T.C.	Horas	T.C.	Horas	T.C.	Horas	T.C.	Horas	T.C.	Horas	T.C.
114320-903	PROFESOR/A 2	90	€ 1 228 584,06	2 880	1,00	0	0,00	-646	-0,22	2 234	0,78	0	0,00	2 234	0,78	0	0,00
114320-903	PROFESOR/A 2	90	€ 1 228 584,06	2 880	1,00	0	0,00	0	0,00	2 880	1,00	0	0,00	2 880	1,00	0	0,00
114320-903	PROFESOR/A 2	90	€ 1 228 584,06	2 880	1,00	0	0,00	0	0,00	2 880	1,00	0	0,00	2 880	1,00	0	0,00
114320-903	PROFESOR/A 2	90	€ 1 228 584,06	2 880	1,00	0	0,00	0	0,00	2 880	1,00	0	0,00	2 880	1,00	0	0,00
114320-903	PROFESOR/A 2	90	€ 1 228 584,06	2 880	1,00	0	0,00	0	0,00	2 880	1,00	0	0,00	2 880	1,00	0	0,00
114320-903	PROFESOR/A 2	90	€ 1 228 584,06	2 880	1,00	0	0,00	0	0,00	2 880	1,00	0	0,00	2 880	1,00	0	0,00
114320-903	PROFESOR/A 2	90	€ 1 228 584,06	2 880	1,00	0	0,00	0	0,00	2 880	1,00	0	0,00	2 880	1,00	0	0,00
114320-903	PROFESOR/A 2	90	€ 1 228 584,06	2 880	1,00	0	0,00	0	0,00	2 880	1,00	0	0,00	2 880	1,00	0	0,00
114320-903	PROFESOR/A 2	90	€ 1 228 584,06	2 880	1,00	0	0,00	-2 880	-1,00	0	0,00	0	0,00	0	0,00	0	0,00
114320-903	PROFESOR/A 2	90	€ 1 228 584,06	2 880	1,00	0	0,00	0	0,00	2 880	1,00	0	0,00	2 880	1,00	0	0,00
114320-903	PROFESOR/A 2	90	€ 1 228 584,06	2 880	1,00	0	0,00	0	0,00	2 880	1,00	0	0,00	2 880	1,00	0	0,00
114320-903	PROFESOR/A 2	90	€ 1 228 584,06	2 880	1,00	0	0,00	-222	-0,08	2 658	0,92	0	0,00	2 658	0,92	0	0,00
114320-903	PROFESOR/A 2	90	€ 1 228 584,06	0	0,00	0	0,00	100	0,03	100	0,03	0	0,00	100	0,03	0	0,00
114320-903	PROFESOR/A 2	90	€ 1 228 584,06	0	0,00	0	0,00	1 192	0,41	1 192	0,41	0	0,00	1 192	0,41	0	0,00
114320-903	PROFESOR/A 2	90	€ 1 228 584,06	0	0,00	0	0,00	2 448	0,85	2 448	0,85	0	0,00	2 448	0,85	2	0,00
114320-903	PROFESOR/A 2	90	€ 1 228 584,06	0	0,00	0	0,00	1 834	0,64	1 834	0,64	0	0,00	1 834	0,64	0	0,00
114320-903	PROFESOR/A 2	90	€ 1 228 584,06	0	0,00	0	0,00	720	0,25	720	0,25	0	0,00	720	0,25	0	0,00
114320-903	PROFESOR/A 2	90	€ 1 228 584,06	0	0,00	0	0,00	644	0,22	644	0,22	0	0,00	644	0,22	0	0,00
114320-903	PROFESOR/A 2	90	€ 1 228 584,06	0	0,00	0	0,00	361	0,13	360	0,13	0	0,00	360	0,13	1	0,00
114320-903	PROFESOR/A 2	90	€ 1 228 584,06	0	0,00	0	0,00	2 232	0,78	2 232	0,78	0	0,00	2 232	0,78	0	0,00
114320-903	PROFESOR/A 2	90	€ 1 228 584,06	0	0,00	0	0,00	1 440	0,50	1 440	0,50	0	0,00	1 440	0,50	0	0,00
114320-903	PROFESOR/A 2	90	€ 1 228 584,06	0	0,00	0	0,00	144	0,05	144	0,05	0	0,00	144	0,05	0	0,00
114320-903	PROFESOR/A 2	90	€ 1 228 584,06	0	0,00	114	0,04	0	0,00	108	0,04	0	0,00	108	0,04	6	0,00
114320-903	PROFESOR/A 2	90	€ 1 228 584,06	0	0,00	0	0,00	1 153	0,40	1 152	0,40	0	0,00	1 152	0,40	1	0,00
114320-903	PROFESOR/A 2	90	€ 1 228 584,06	0	0,00	0	0,00	1 126	0,39	1 126	0,39	0	0,00	1 126	0,39	0	0,00
114320-903	PROFESOR/A 2	90	€ 1 228 584,06	0	0,00	0	0,00	2 880	1,00	2 880	1,00	0	0,00	2 880	1,00	0	0,00
114320-903	PROFESOR/A 2	90	€ 1 228 584,06	0	0,00	0	0,00	2 160	0,75	2 160	0,75	0	0,00	2 160	0,75	0	0,00
114320-903	PROFESOR/A 2	90	€ 1 228 584,06	0	0,00	2 880	1,00	-288	-0,10	2 592	0,90	0	0,00	2 592	0,90	0	0,00
114320-903	PROFESOR/A 2	90	€ 1 228 584,06	0	0,00	0	0,00	864	0,30	864	0,30	0	0,00	864	0,30	0	0,00
114320-903	PROFESOR/A 2	90	€ 1 228 584,06	2 880	1,00	0	0,00	-304	-0,11	2 576	0,89	0	0,00	2 576	0,89	0	0,00
114320-903	PROFESOR/A 2	90	€ 1 228 584,06	2 880	1,00	0	0,00	0	0,00	2 880	1,00	0	0,00	2 880	1,00	0	0,00
114320-903	PROFESOR/A 2	90	€ 1 228 584,06	0	0,00	0	0,00	1 160	0,40	1 116	0,39	0	0,00	1 116	0,39	44	0,02
114320-903	PROFESOR/A 2	90	€ 1 228 584,06	2 160	0,75	0	0,00	-1 980	-0,69	0	0,00	0	0,00	0	0,00	180	0,06
114320-903	PROFESOR/A 2	90	€ 1 228 584,06	2 880	1,00	0	0,00	0	0,00	2 440	0,85	0	0,00	2 440	0,85	440	0,15
114320-903	PROFESOR/A 2	90	€ 1 228 584,06	2 880	1,00	0	0,00	0	0,00	2 768	0,96	0	0,00	2 768	0,96	112	0,04
114320-903	PROFESOR/A 2	90	€ 1 228 584,06	2 880	1,00	0	0,00	0	0,00	2 880	1,00	0	0,00	2 880	1,00	0	0,00
114320-903	PROFESOR/A 2	90	€ 1 228 584,06	2 880	1,00	0	0,00	0	0,00	2 880	1,00	0	0,00	2 880	1,00	0	0,00
114320-903	PROFESOR/A 2	90	€ 1 228 584,06	2 880	1,00	0	0,00	0	0,00	2 880	1,00	0	0,00	2 880	1,00	0	0,00
114320-903	PROFESOR/A 2	90	€ 1 228 584,06	2 880	1,00	0	0,00	0	0,00	2 880	1,00	0	0,00	2 880	1,00	0	0,00
114320-903	PROFESOR/A 2	90	€ 1 228 584,06	2 880	1,00	0	0,00	0	0,00	2 880	1,00	0	0,00	2 880	1,00	0	0,00
114320-903	PROFESOR/A 2	90	€ 1 228 584,06	2 880	1,00	0	0,00	0	0,00	2 880	1,00	0	0,00	2 880	1,00	0	0,00
114320-903	PROFESOR/A 2	90	€ 1 228 584,06	0	0,00	0	0,00	476	0,17	476	0,17	0	0,00	476	0,17	0	0,00

Universidad Nacional
Programa Gestión Financiera
Sección de Presupuesto
Relación de Cargos Fijos

Periodo Anual 2021
 Del 1 de Julio al 31 de Diciembre 2021
 Recursos de Aplicación General

Código Puesto	Puesto	Cat.	Salario Base	Presupuestadas		Ejecutadas		Modificadas		Ocupadas		Congeladas		Gastadas		Disponibles	
				Horas	T.C.	Horas	T.C.	Horas	T.C.	Horas	T.C.	Horas	T.C.	Horas	T.C.	Horas	T.C.
114320-903	PROFESOR/A 2	90	₡ 1 228 584,06	2 880	1,00	0	0,00	0	0,00	2 880	1,00	0	0,00	2 880	1,00	0	0,00
114320-903	PROFESOR/A 2	90	₡ 1 228 584,06	0	0,00	0	0,00	2 880	1,00	2 880	1,00	0	0,00	2 880	1,00	0	0,00
114320-903	PROFESOR/A 2	90	₡ 1 228 584,06	2 880	1,00	0	0,00	0	0,00	2 880	1,00	0	0,00	2 880	1,00	0	0,00
114320-903	PROFESOR/A 2	90	₡ 1 228 584,06	2 880	1,00	0	0,00	-1 618	-0,56	1 262	0,44	0	0,00	1 262	0,44	0	0,00
114320-903	PROFESOR/A 2	90	₡ 1 228 584,06	2 880	1,00	0	0,00	-248	-0,09	2 632	0,91	0	0,00	2 632	0,91	0	0,00
114320-903	PROFESOR/A 2	90	₡ 1 228 584,06	2 880	1,00	0	0,00	0	0,00	2 844	0,99	0	0,00	2 844	0,99	36	0,01
114320-903	PROFESOR/A 2	90	₡ 1 228 584,06	2 880	1,00	0	0,00	0	0,00	2 880	1,00	0	0,00	2 880	1,00	0	0,00
114320-903	PROFESOR/A 2	90	₡ 1 228 584,06	2 880	1,00	0	0,00	0	0,00	2 880	1,00	0	0,00	2 880	1,00	0	0,00
114320-903	PROFESOR/A 2	90	₡ 1 228 584,06	2 880	1,00	0	0,00	0	0,00	2 880	1,00	0	0,00	2 880	1,00	0	0,00
114320-903	PROFESOR/A 2	90	₡ 1 228 584,06	2 880	1,00	0	0,00	0	0,00	2 880	1,00	0	0,00	2 880	1,00	0	0,00
114320-903	PROFESOR/A 2	90	₡ 1 228 584,06	2 880	1,00	0	0,00	-1 440	-0,50	1 440	0,50	0	0,00	1 440	0,50	0	0,00
114320-903	PROFESOR/A 2	90	₡ 1 228 584,06	2 880	1,00	0	0,00	-1 296	-0,45	1 584	0,55	0	0,00	1 584	0,55	0	0,00
114320-903	PROFESOR/A 2	90	₡ 1 228 584,06	2 880	1,00	0	0,00	-110	-0,04	2 770	0,96	0	0,00	2 770	0,96	0	0,00
114320-903	PROFESOR/A 2	90	₡ 1 228 584,06	2 880	1,00	0	0,00	0	0,00	2 880	1,00	0	0,00	2 880	1,00	0	0,00
114320-903	PROFESOR/A 2	90	₡ 1 228 584,06	80	0,03	0	0,00	-80	-0,03	0	0,00	0	0,00	0	0,00	0	0,00
114320-903	PROFESOR/A 2	90	₡ 1 228 584,06	2 880	1,00	0	0,00	0	0,00	2 880	1,00	0	0,00	2 880	1,00	0	0,00
114320-903	PROFESOR/A 2	90	₡ 1 228 584,06	2 880	1,00	0	0,00	0	0,00	2 880	1,00	0	0,00	2 880	1,00	0	0,00
114320-903	PROFESOR/A 2	90	₡ 1 228 584,06	2 880	1,00	0	0,00	-288	-0,10	2 592	0,90	0	0,00	2 592	0,90	0	0,00
114320-903	PROFESOR/A 2	90	₡ 1 228 584,06	2 880	1,00	0	0,00	-224	-0,08	2 656	0,92	0	0,00	2 656	0,92	0	0,00
114320-903	PROFESOR/A 2	90	₡ 1 228 584,06	2 880	1,00	0	0,00	0	0,00	2 880	1,00	0	0,00	2 880	1,00	0	0,00
114320-903	PROFESOR/A 2	90	₡ 1 228 584,06	2 880	1,00	0	0,00	0	0,00	2 880	1,00	0	0,00	2 880	1,00	0	0,00
114320-903	PROFESOR/A 2	90	₡ 1 228 584,06	2 880	1,00	0	0,00	-160	-0,06	2 720	0,94	0	0,00	2 720	0,94	0	0,00
114320-903	PROFESOR/A 2	90	₡ 1 228 584,06	2 880	1,00	0	0,00	-414	-0,14	2 466	0,86	0	0,00	2 466	0,86	0	0,00
114320-903	PROFESOR/A 2	90	₡ 1 228 584,06	2 880	1,00	0	0,00	0	0,00	2 880	1,00	0	0,00	2 880	1,00	0	0,00
114320-903	PROFESOR/A 2	90	₡ 1 228 584,06	2 880	1,00	0	0,00	0	0,00	2 556	0,89	0	0,00	2 556	0,89	324	0,11
114320-903	PROFESOR/A 2	90	₡ 1 228 584,06	2 160	0,75	0	0,00	0	0,00	2 160	0,75	0	0,00	2 160	0,75	0	0,00
114320-903	PROFESOR/A 2	90	₡ 1 228 584,06	2 880	1,00	0	0,00	0	0,00	2 880	1,00	0	0,00	2 880	1,00	0	0,00
114320-903	PROFESOR/A 2	90	₡ 1 228 584,06	2 880	1,00	0	0,00	0	0,00	2 880	1,00	0	0,00	2 880	1,00	0	0,00
114320-903	PROFESOR/A 2	90	₡ 1 228 584,06	2 880	1,00	0	0,00	0	0,00	2 880	1,00	0	0,00	2 880	1,00	0	0,00
114320-903	PROFESOR/A 2	90	₡ 1 228 584,06	2 880	1,00	0	0,00	-222	-0,08	2 588	0,90	0	0,00	2 588	0,90	70	0,02
114320-903	PROFESOR/A 2	90	₡ 1 228 584,06	2 880	1,00	0	0,00	-2 880	-1,00	0	0,00	0	0,00	0	0,00	0	0,00
114320-903	PROFESOR/A 2	90	₡ 1 228 584,06	2 880	1,00	0	0,00	0	0,00	2 880	1,00	0	0,00	2 880	1,00	0	0,00
114320-903	PROFESOR/A 2	90	₡ 1 228 584,06	2 880	1,00	0	0,00	0	0,00	2 880	1,00	0	0,00	2 880	1,00	0	0,00
114320-903	PROFESOR/A 2	90	₡ 1 228 584,06	2 880	1,00	0	0,00	-168	-0,06	2 600	0,90	0	0,00	2 600	0,90	112	0,04
114320-903	PROFESOR/A 2	90	₡ 1 228 584,06	2 880	1,00	0	0,00	-320	-0,11	2 560	0,89	0	0,00	2 560	0,89	0	0,00
114320-903	PROFESOR/A 2	90	₡ 1 228 584,06	2 880	1,00	0	0,00	0	0,00	2 880	1,00	0	0,00	2 880	1,00	0	0,00
114320-903	PROFESOR/A 2	90	₡ 1 228 584,06	2 880	1,00	0	0,00	0	0,00	2 880	1,00	0	0,00	2 880	1,00	0	0,00
114320-903	PROFESOR/A 2	90	₡ 1 228 584,06	1 440	0,50	0	0,00	0	0,00	1 440	0,50	0	0,00	1 440	0,50	0	0,00
114320-903	PROFESOR/A 2	90	₡ 1 228 584,06	2 880	1,00	0	0,00	-134	-0,05	2 746	0,95	0	0,00	2 746	0,95	0	0,00
114320-903	PROFESOR/A 2	90	₡ 1 228 584,06	2 880	1,00	0	0,00	0	0,00	2 880	1,00	0	0,00	2 880	1,00	0	0,00
114320-903	PROFESOR/A 2	90	₡ 1 228 584,06	2 880	1,00	0	0,00	0	0,00	2 880	1,00	0	0,00	2 880	1,00	0	0,00

Universidad Nacional
Programa Gestión Financiera
Sección de Presupuesto
Relación de Cargos Fijos

Periodo Anual 2021
 Del 1 de Julio al 31 de Diciembre 2021
 Recursos de Aplicación General

Código Puesto	Puesto	Cat.	Salario Base	Presupuestadas		Ejecutadas		Modificadas		Ocupadas		Congeladas		Gastadas		Disponibles	
				Horas	T.C.	Horas	T.C.	Horas	T.C.	Horas	T.C.	Horas	T.C.	Horas	T.C.	Horas	T.C.
114320-903	PROFESOR/A 2	90	€ 1 228 584,06	720	0,25	0	0,00	-40	-0,01	680	0,24	0	0,00	680	0,24	0	0,00
114320-903	PROFESOR/A 2	90	€ 1 228 584,06	2 880	1,00	0	0,00	0	0,00	2 880	1,00	0	0,00	2 880	1,00	0	0,00
114320-903	PROFESOR/A 2	90	€ 1 228 584,06	2 880	1,00	0	0,00	0	0,00	2 880	1,00	0	0,00	2 880	1,00	0	0,00
114320-903	PROFESOR/A 2	90	€ 1 228 584,06	2 880	1,00	0	0,00	0	0,00	2 880	1,00	0	0,00	2 880	1,00	0	0,00
114320-903	PROFESOR/A 2	90	€ 1 228 584,06	2 880	1,00	0	0,00	0	0,00	2 880	1,00	0	0,00	2 880	1,00	0	0,00
114320-903	PROFESOR/A 2	90	€ 1 228 584,06	0	0,00	0	0,00	1 262	0,44	1 262	0,44	0	0,00	1 262	0,44	0	0,00
114320-903	PROFESOR/A 2	90	€ 1 228 584,06	2 880	1,00	0	0,00	0	0,00	1 440	0,50	0	0,00	1 440	0,50	1 440	0,50
114320-903	PROFESOR/A 2	90	€ 1 228 584,06	1 440	0,50	0	0,00	0	0,00	1 440	0,50	0	0,00	1 440	0,50	0	0,00
114320-903	PROFESOR/A 2	90	€ 1 228 584,06	2 880	1,00	0	0,00	0	0,00	2 880	1,00	0	0,00	2 880	1,00	0	0,00
114320-903	PROFESOR/A 2	90	€ 1 228 584,06	2 880	1,00	0	0,00	0	0,00	2 880	1,00	0	0,00	2 880	1,00	0	0,00
114320-903	PROFESOR/A 2	90	€ 1 228 584,06	2 880	1,00	0	0,00	0	0,00	2 880	1,00	0	0,00	2 880	1,00	0	0,00
114320-903	PROFESOR/A 2	90	€ 1 228 584,06	2 880	1,00	0	0,00	0	0,00	2 880	1,00	0	0,00	2 880	1,00	0	0,00
114320-903	PROFESOR/A 2	90	€ 1 228 584,06	2 880	1,00	0	0,00	0	0,00	2 880	1,00	0	0,00	2 880	1,00	0	0,00
114320-903	PROFESOR/A 2	90	€ 1 228 584,06	2 880	1,00	0	0,00	0	0,00	2 880	1,00	0	0,00	2 880	1,00	0	0,00
114320-903	PROFESOR/A 2	90	€ 1 228 584,06	2 880	1,00	0	0,00	0	0,00	2 880	1,00	0	0,00	2 880	1,00	0	0,00
114320-903	PROFESOR/A 2	90	€ 1 228 584,06	2 880	1,00	0	0,00	0	0,00	2 880	1,00	0	0,00	2 880	1,00	0	0,00
114320-903	PROFESOR/A 2	90	€ 1 228 584,06	2 880	1,00	0	0,00	0	0,00	2 880	1,00	0	0,00	2 880	1,00	0	0,00
114320-903	PROFESOR/A 2	90	€ 1 228 584,06	1 440	0,50	0	0,00	0	0,00	1 436	0,50	0	0,00	1 436	0,50	4	0,00
114320-903	PROFESOR/A 2	90	€ 1 228 584,06	2 880	1,00	0	0,00	-2 880	-1,00	0	0,00	0	0,00	0	0,00	0	0,00
114320-903	PROFESOR/A 2	90	€ 1 228 584,06	1 440	0,50	0	0,00	-234	-0,08	1 206	0,42	0	0,00	1 206	0,42	0	0,00
114320-903	PROFESOR/A 2	90	€ 1 228 584,06	0	0,00	0	0,00	0	0,00	0	0,00	0	0,00	0	0,00	0	0,00
114320-903	PROFESOR/A 2	90	€ 1 228 584,06	0	0,00	0	0,00	648	0,23	648	0,23	0	0,00	648	0,23	0	0,00
114320-903	PROFESOR/A 2	90	€ 1 228 584,06	0	0,00	0	0,00	2 192	0,76	2 192	0,76	0	0,00	2 192	0,76	0	0,00
114320-903	PROFESOR/A 2	90	€ 1 228 584,06	0	0,00	224	0,08	0	0,00	224	0,08	0	0,00	224	0,08	0	0,00
114320-903	PROFESOR/A 2	90	€ 1 228 584,06	0	0,00	0	0,00	288	0,10	0	0,00	0	0,00	0	0,00	288	0,10
114320-903	PROFESOR/A 2	90	€ 1 228 584,06	0	0,00	0	0,00	1 152	0,40	1 152	0,40	0	0,00	1 152	0,40	0	0,00
114320-903	PROFESOR/A 2	90	€ 1 228 584,06	0	0,00	0	0,00	864	0,30	864	0,30	0	0,00	864	0,30	0	0,00
114320-903	PROFESOR/A 2	90	€ 1 228 584,06	0	0,00	0	0,00	540	0,19	540	0,19	0	0,00	540	0,19	0	0,00
114320-903	PROFESOR/A 2	90	€ 1 228 584,06	0	0,00	0	0,00	544	0,19	408	0,14	0	0,00	408	0,14	136	0,05
114320-903	PROFESOR/A 2	90	€ 1 228 584,06	0	0,00	0	0,00	918	0,32	918	0,32	0	0,00	918	0,32	0	0,00
114320-903	PROFESOR/A 2	90	€ 1 228 584,06	0	0,00	0	0,00	2 604	0,90	2 604	0,90	0	0,00	2 604	0,90	0	0,00
114320-903	PROFESOR/A 2	90	€ 1 228 584,06	0	0,00	0	0,00	0	0,00	0	0,00	0	0,00	0	0,00	0	0,00
114320-903	PROFESOR/A 2	90	€ 1 228 584,06	0	0,00	0	0,00	433	0,15	288	0,10	0	0,00	288	0,10	145	0,05
114320-903	PROFESOR/A 2	90	€ 1 228 584,06	0	0,00	0	0,00	1 152	0,40	1 152	0,40	0	0,00	1 152	0,40	0	0,00
114320-903	PROFESOR/A 2	90	€ 1 228 584,06	0	0,00	2 880	1,00	-38	-0,01	2 842	0,99	0	0,00	2 842	0,99	0	0,00
114320-903	PROFESOR/A 2	90	€ 1 228 584,06	2 880	1,00	0	0,00	-518	-0,18	288	0,10	0	0,00	288	0,10	2 074	0,72
114320-903	PROFESOR/A 2	90	€ 1 228 584,06	2 880	1,00	0	0,00	-2 880	-1,00	0	0,00	0	0,00	0	0,00	0	0,00
114320-903	PROFESOR/A 2	90	€ 1 228 584,06	2 880	1,00	0	0,00	0	0,00	2 880	1,00	0	0,00	2 880	1,00	0	0,00
114320-903	PROFESOR/A 2	90	€ 1 228 584,06	2 880	1,00	0	0,00	-2 880	-1,00	0	0,00	0	0,00	0	0,00	0	0,00

Universidad Nacional
Programa Gestión Financiera
Sección de Presupuesto
Relación de Cargos Fijos

Periodo Anual 2021
 Del 1 de Julio al 31 de Diciembre 2021
 Recursos de Aplicación General

Código Puesto	Puesto	Cat.	Salario Base	Presupuestadas		Ejecutadas		Modificadas		Ocupadas		Congeladas		Gastadas		Disponibles	
				Horas	T.C.	Horas	T.C.	Horas	T.C.	Horas	T.C.	Horas	T.C.	Horas	T.C.	Horas	T.C.
114320-903	PROFESOR/A 2	90	₡ 1 228 584,06	2 880	1,00	0	0,00	0	0,00	2 880	1,00	0	0,00	2 880	1,00	0	0,00
114320-903	PROFESOR/A 2	90	₡ 1 228 584,06	1 440	0,50	0	0,00	0	0,00	1 440	0,50	0	0,00	1 440	0,50	0	0,00
114320-903	PROFESOR/A 2	90	₡ 1 228 584,06	2 880	1,00	0	0,00	-2 880	-1,00	0	0,00	0	0,00	0	0,00	0	0,00
114320-903	PROFESOR/A 2	90	₡ 1 228 584,06	2 880	1,00	0	0,00	-4	0,00	2 876	1,00	0	0,00	2 876	1,00	0	0,00
114320-903	PROFESOR/A 2	90	₡ 1 228 584,06	2 880	1,00	0	0,00	0	0,00	2 880	1,00	0	0,00	2 880	1,00	0	0,00
114320-903	PROFESOR/A 2	90	₡ 1 228 584,06	2 880	1,00	0	0,00	-56	-0,02	2 728	0,95	0	0,00	2 728	0,95	96	0,03
114320-903	PROFESOR/A 2	90	₡ 1 228 584,06	2 880	1,00	0	0,00	-1 440	-0,50	1 440	0,50	0	0,00	1 440	0,50	0	0,00
114320-903	PROFESOR/A 2	90	₡ 1 228 584,06	2 880	1,00	0	0,00	0	0,00	2 880	1,00	0	0,00	2 880	1,00	0	0,00
114320-903	PROFESOR/A 2	90	₡ 1 228 584,06	2 880	1,00	0	0,00	0	0,00	2 880	1,00	0	0,00	2 880	1,00	0	0,00
114320-903	PROFESOR/A 2	90	₡ 1 228 584,06	2 880	1,00	0	0,00	0	0,00	2 880	1,00	0	0,00	2 880	1,00	0	0,00
114320-903	PROFESOR/A 2	90	₡ 1 228 584,06	2 880	1,00	0	0,00	-1 184	-0,41	1 696	0,59	0	0,00	1 696	0,59	0	0,00
114320-903	PROFESOR/A 2	90	₡ 1 228 584,06	2 880	1,00	0	0,00	-538	-0,19	2 342	0,81	0	0,00	2 342	0,81	0	0,00
114320-903	PROFESOR/A 2	90	₡ 1 228 584,06	2 160	0,75	0	0,00	-1 543	-0,54	616	0,21	0	0,00	616	0,21	1	0,00
114320-903	PROFESOR/A 2	90	₡ 1 228 584,06	2 880	1,00	0	0,00	0	0,00	2 880	1,00	0	0,00	2 880	1,00	0	0,00
114320-903	PROFESOR/A 2	90	₡ 1 228 584,06	2 880	1,00	0	0,00	0	0,00	2 880	1,00	0	0,00	2 880	1,00	0	0,00
114320-903	PROFESOR/A 2	90	₡ 1 228 584,06	2 880	1,00	0	0,00	-152	-0,05	2 728	0,95	0	0,00	2 728	0,95	0	0,00
114320-903	PROFESOR/A 2	90	₡ 1 228 584,06	2 880	1,00	0	0,00	-2 880	-1,00	0	0,00	0	0,00	0	0,00	0	0,00
114320-903	PROFESOR/A 2	90	₡ 1 228 584,06	0	0,00	0	0,00	1 440	0,50	1 440	0,50	0	0,00	1 440	0,50	0	0,00
114320-903	PROFESOR/A 2	90	₡ 1 228 584,06	2 880	1,00	0	0,00	0	0,00	2 880	1,00	0	0,00	2 880	1,00	0	0,00
114320-903	PROFESOR/A 2	90	₡ 1 228 584,06	2 880	1,00	0	0,00	0	0,00	2 880	1,00	0	0,00	2 880	1,00	0	0,00
114320-903	PROFESOR/A 2	90	₡ 1 228 584,06	2 880	1,00	0	0,00	0	0,00	2 880	1,00	0	0,00	2 880	1,00	0	0,00
114320-903	PROFESOR/A 2	90	₡ 1 228 584,06	2 880	1,00	0	0,00	0	0,00	2 880	1,00	0	0,00	2 880	1,00	0	0,00
114320-903	PROFESOR/A 2	90	₡ 1 228 584,06	2 880	1,00	0	0,00	0	0,00	2 880	1,00	0	0,00	2 880	1,00	0	0,00
114320-903	PROFESOR/A 2	90	₡ 1 228 584,06	2 880	1,00	0	0,00	0	0,00	2 880	1,00	0	0,00	2 880	1,00	0	0,00
114320-903	PROFESOR/A 2	90	₡ 1 228 584,06	1 440	0,50	0	0,00	-84	-0,03	1 356	0,47	0	0,00	1 356	0,47	0	0,00
114320-903	PROFESOR/A 2	90	₡ 1 228 584,06	2 880	1,00	0	0,00	-1 296	-0,45	1 584	0,55	0	0,00	1 584	0,55	0	0,00
114320-903	PROFESOR/A 2	90	₡ 1 228 584,06	2 880	1,00	0	0,00	0	0,00	2 880	1,00	0	0,00	2 880	1,00	0	0,00
114320-903	PROFESOR/A 2	90	₡ 1 228 584,06	2 880	1,00	0	0,00	0	0,00	2 880	1,00	0	0,00	2 880	1,00	0	0,00
114320-903	PROFESOR/A 2	90	₡ 1 228 584,06	2 880	1,00	0	0,00	0	0,00	2 880	1,00	0	0,00	2 880	1,00	0	0,00
114320-903	PROFESOR/A 2	90	₡ 1 228 584,06	2 880	1,00	0	0,00	-1 304	-0,45	1 576	0,55	0	0,00	1 576	0,55	0	0,00
114320-903	PROFESOR/A 2	90	₡ 1 228 584,06	2 880	1,00	0	0,00	0	0,00	2 764	0,96	0	0,00	2 764	0,96	116	0,04
114320-903	PROFESOR/A 2	90	₡ 1 228 584,06	2 880	1,00	0	0,00	0	0,00	2 880	1,00	0	0,00	2 880	1,00	0	0,00
114320-903	PROFESOR/A 2	90	₡ 1 228 584,06	2 880	1,00	0	0,00	0	0,00	2 880	1,00	0	0,00	2 880	1,00	0	0,00
114320-903	PROFESOR/A 2	90	₡ 1 228 584,06	2 880	1,00	0	0,00	0	0,00	2 880	1,00	0	0,00	2 880	1,00	0	0,00
114320-903	PROFESOR/A 2	90	₡ 1 228 584,06	2 880	1,00	0	0,00	0	0,00	2 880	1,00	0	0,00	2 880	1,00	0	0,00
114320-903	PROFESOR/A 2	90	₡ 1 228 584,06	2 880	1,00	0	0,00	-2 880	-1,00	0	0,00	0	0,00	0	0,00	0	0,00
114320-903	PROFESOR/A 2	90	₡ 1 228 584,06	2 880	1,00	0	0,00	0	0,00	2 880	1,00	0	0,00	2 880	1,00	0	0,00
114320-903	PROFESOR/A 2	90	₡ 1 228 584,06	2 880	1,00	0	0,00	0	0,00	2 880	1,00	0	0,00	2 880	1,00	0	0,00
114320-903	PROFESOR/A 2	90	₡ 1 228 584,06	2 880	1,00	0	0,00	-1 020	-0,35	1 860	0,65	0	0,00	1 860	0,65	0	0,00
114320-903	PROFESOR/A 2	90	₡ 1 228 584,06	2 880	1,00	0	0,00	-42	-0,01	2 838	0,99	0	0,00	2 838	0,99	0	0,00
114320-903	PROFESOR/A 2	90	₡ 1 228 584,06	2 880	1,00	0	0,00	0	0,00	2 880	1,00	0	0,00	2 880	1,00	0	0,00
114320-903	PROFESOR/A 2	90	₡ 1 228 584,06	2 880	1,00	0	0,00	0	0,00	2 880	1,00	0	0,00	2 880	1,00	0	0,00

Universidad Nacional
Programa Gestión Financiera
Sección de Presupuesto
Relación de Cargos Fijos

Periodo Anual 2021
 Del 1 de Julio al 31 de Diciembre 2021
 Recursos de Aplicación General

Código Puesto	Puesto	Cat.	Salario Base	Presupuestadas		Ejecutadas		Modificadas		Ocupadas		Congeladas		Gastadas		Disponibles	
				Horas	T.C.	Horas	T.C.	Horas	T.C.	Horas	T.C.	Horas	T.C.	Horas	T.C.	Horas	T.C.
114320-903	PROFESOR/A 2	90	₡ 1 228 584,06	1 440	0,50	0	0,00	0	0,00	1 440	0,50	0	0,00	1 440	0,50	0	0,00
114320-903	PROFESOR/A 2	90	₡ 1 228 584,06	2 880	1,00	0	0,00	-2 880	-1,00	0	0,00	0	0,00	0	0,00	0	0,00
114320-903	PROFESOR/A 2	90	₡ 1 228 584,06	2 880	1,00	0	0,00	0	0,00	2 880	1,00	0	0,00	2 880	1,00	0	0,00
114320-903	PROFESOR/A 2	90	₡ 1 228 584,06	2 880	1,00	0	0,00	0	0,00	2 880	1,00	0	0,00	2 880	1,00	0	0,00
114320-903	PROFESOR/A 2	90	₡ 1 228 584,06	2 880	1,00	0	0,00	-324	-0,11	2 556	0,89	0	0,00	2 556	0,89	0	0,00
114320-903	PROFESOR/A 2	90	₡ 1 228 584,06	2 880	1,00	0	0,00	-120	-0,04	2 760	0,96	0	0,00	2 760	0,96	0	0,00
114320-903	PROFESOR/A 2	90	₡ 1 228 584,06	2 880	1,00	0	0,00	0	0,00	2 880	1,00	0	0,00	2 880	1,00	0	0,00
114320-903	PROFESOR/A 2	90	₡ 1 228 584,06	2 880	1,00	0	0,00	-220	-0,08	2 660	0,92	0	0,00	2 660	0,92	0	0,00
114320-903	PROFESOR/A 2	90	₡ 1 228 584,06	2 880	1,00	0	0,00	0	0,00	2 880	1,00	0	0,00	2 880	1,00	0	0,00
114320-903	PROFESOR/A 2	90	₡ 1 228 584,06	2 880	1,00	0	0,00	-2 880	-1,00	0	0,00	0	0,00	0	0,00	0	0,00
114320-903	PROFESOR/A 2	90	₡ 1 228 584,06	2 880	1,00	0	0,00	0	0,00	2 880	1,00	0	0,00	2 880	1,00	0	0,00
114320-903	PROFESOR/A 2	90	₡ 1 228 584,06	2 880	1,00	0	0,00	-1 352	-0,47	1 528	0,53	0	0,00	1 528	0,53	0	0,00
114320-903	PROFESOR/A 2	90	₡ 1 228 584,06	2 880	1,00	0	0,00	-2 400	-0,83	480	0,17	0	0,00	480	0,17	0	0,00
114320-903	PROFESOR/A 2	90	₡ 1 228 584,06	2 880	1,00	0	0,00	0	0,00	2 880	1,00	0	0,00	2 880	1,00	0	0,00
114320-903	PROFESOR/A 2	90	₡ 1 228 584,06	2 880	1,00	0	0,00	0	0,00	2 880	1,00	0	0,00	2 880	1,00	0	0,00
114320-903	PROFESOR/A 2	90	₡ 1 228 584,06	2 160	0,75	0	0,00	-550	-0,19	1 610	0,56	0	0,00	1 610	0,56	0	0,00
114320-903	PROFESOR/A 2	90	₡ 1 228 584,06	2 880	1,00	0	0,00	0	0,00	2 880	1,00	0	0,00	2 880	1,00	0	0,00
114320-903	PROFESOR/A 2	90	₡ 1 228 584,06	2 880	1,00	0	0,00	-1 181	-0,41	1 686	0,59	13	0,00	1 699	0,59	0	0,00
114320-903	PROFESOR/A 2	90	₡ 1 228 584,06	2 880	1,00	0	0,00	-220	-0,08	2 660	0,92	0	0,00	2 660	0,92	0	0,00
114320-903	PROFESOR/A 2	90	₡ 1 228 584,06	2 880	1,00	0	0,00	0	0,00	2 880	1,00	0	0,00	2 880	1,00	0	0,00
114320-903	PROFESOR/A 2	90	₡ 1 228 584,06	1 440	0,50	0	0,00	0	0,00	1 438	0,50	0	0,00	1 438	0,50	2	0,00
114320-903	PROFESOR/A 2	90	₡ 1 228 584,06	2 880	1,00	0	0,00	0	0,00	2 880	1,00	0	0,00	2 880	1,00	0	0,00
114320-903	PROFESOR/A 2	90	₡ 1 228 584,06	2 880	1,00	0	0,00	0	0,00	2 880	1,00	0	0,00	2 880	1,00	0	0,00
114320-903	PROFESOR/A 2	90	₡ 1 228 584,06	2 880	1,00	0	0,00	0	0,00	2 880	1,00	0	0,00	2 880	1,00	0	0,00
114320-903	PROFESOR/A 2	90	₡ 1 228 584,06	2 880	1,00	0	0,00	-2 880	-1,00	0	0,00	0	0,00	0	0,00	0	0,00
114320-903	PROFESOR/A 2	90	₡ 1 228 584,06	2 880	1,00	0	0,00	0	0,00	2 880	1,00	0	0,00	2 880	1,00	0	0,00
114320-903	PROFESOR/A 2	90	₡ 1 228 584,06	720	0,25	0	0,00	0	0,00	720	0,25	0	0,00	720	0,25	0	0,00
114320-903	PROFESOR/A 2	90	₡ 1 228 584,06	2 880	1,00	0	0,00	0	0,00	2 880	1,00	0	0,00	2 880	1,00	0	0,00
114320-903	PROFESOR/A 2	90	₡ 1 228 584,06	0	0,00	216	0,08	0	0,00	216	0,08	0	0,00	216	0,08	0	0,00
114320-903	PROFESOR/A 2	90	₡ 1 228 584,06	0	0,00	0	0,00	288	0,10	288	0,10	0	0,00	288	0,10	0	0,00
114320-903	PROFESOR/A 2	90	₡ 1 228 584,06	0	0,00	58	0,02	0	0,00	58	0,02	0	0,00	58	0,02	0	0,00
114320-903	PROFESOR/A 2	90	₡ 1 228 584,06	0	0,00	0	0,00	649	0,23	648	0,23	0	0,00	648	0,23	1	0,00
114320-903	PROFESOR/A 2	90	₡ 1 228 584,06	0	0,00	0	0,00	2 748	0,95	2 748	0,95	0	0,00	2 748	0,95	0	0,00
114320-903	PROFESOR/A 2	90	₡ 1 228 584,06	0	0,00	0	0,00	2 864	0,99	2 864	0,99	0	0,00	2 864	0,99	0	0,00
114320-903	PROFESOR/A 2	90	₡ 1 228 584,06	0	0,00	0	0,00	206	0,07	206	0,07	0	0,00	206	0,07	0	0,00
114320-903	PROFESOR/A 2	90	₡ 1 228 584,06	0	0,00	0	0,00	576	0,20	576	0,20	0	0,00	576	0,20	0	0,00
114320-903	PROFESOR/A 2	90	₡ 1 228 584,06	0	0,00	0	0,00	2 856	0,99	2 748	0,95	0	0,00	2 748	0,95	108	0,04
114320-903	PROFESOR/A 2	90	₡ 1 228 584,06	0	0,00	0	0,00	1 288	0,45	1 288	0,45	0	0,00	1 288	0,45	0	0,00
114320-903	PROFESOR/A 2	90	₡ 1 228 584,06	0	0,00	0	0,00	688	0,24	594	0,21	0	0,00	594	0,21	94	0,03
114320-903	PROFESOR/A 2	90	₡ 1 228 584,06	0	0,00	0	0,00	1 856	0,64	1 856	0,64	0	0,00	1 856	0,64	0	0,00
114320-903	PROFESOR/A 2	90	₡ 1 228 584,06	0	0,00	0	0,00	696	0,24	696	0,24	0	0,00	696	0,24	0	0,00

Universidad Nacional
Programa Gestión Financiera
Sección de Presupuesto
Relación de Cargos Fijos

Periodo Anual 2021
 Del 1 de Julio al 31 de Diciembre 2021
 Recursos de Aplicación General

Código Puesto	Puesto	Cat.	Salario Base	Presupuestadas		Ejecutadas		Modificadas		Ocupadas		Congeladas		Gastadas		Disponibles	
				Horas	T.C.	Horas	T.C.	Horas	T.C.	Horas	T.C.	Horas	T.C.	Horas	T.C.	Horas	T.C.
114320-903	PROFESOR/A 2	90	€ 1 228 584,06	0	0,00	0	0,00	2 880	1,00	2 880	1,00	0	0,00	2 880	1,00	0	0,00
114320-903	PROFESOR/A 2	90	€ 1 228 584,06	0	0,00	0	0,00	720	0,25	720	0,25	0	0,00	720	0,25	0	0,00
114320-903	PROFESOR/A 2	90	€ 1 228 584,06	0	0,00	0	0,00	1 296	0,45	1 296	0,45	0	0,00	1 296	0,45	0	0,00
114320-903	PROFESOR/A 2	90	€ 1 228 584,06	0	0,00	0	0,00	2 880	1,00	2 880	1,00	0	0,00	2 880	1,00	0	0,00
114320-903	PROFESOR/A 2	90	€ 1 228 584,06	2 880	1,00	0	0,00	-440	-0,15	2 440	0,85	0	0,00	2 440	0,85	0	0,00
114320-903	PROFESOR/A 2	90	€ 1 228 584,06	2 160	0,75	0	0,00	-144	-0,05	2 016	0,70	0	0,00	2 016	0,70	0	0,00
114320-903	PROFESOR/A 2	90	€ 1 228 584,06	2 880	1,00	0	0,00	0	0,00	2 508	0,87	0	0,00	2 508	0,87	372	0,13
114320-903	PROFESOR/A 2	90	€ 1 228 584,06	2 880	1,00	0	0,00	-2 880	-1,00	0	0,00	0	0,00	0	0,00	0	0,00
114320-903	PROFESOR/A 2	90	€ 1 228 584,06	2 880	1,00	0	0,00	0	0,00	0	0,00	0	0,00	0	0,00	2 880	1,00
114320-903	PROFESOR/A 2	90	€ 1 228 584,06	2 880	1,00	0	0,00	0	0,00	2 880	1,00	0	0,00	2 880	1,00	0	0,00
114320-903	PROFESOR/A 2	90	€ 1 228 584,06	2 880	1,00	0	0,00	-304	-0,11	2 576	0,89	0	0,00	2 576	0,89	0	0,00
114320-903	PROFESOR/A 2	90	€ 1 228 584,06	2 880	1,00	0	0,00	0	0,00	2 880	1,00	0	0,00	2 880	1,00	0	0,00
114320-903	PROFESOR/A 2	90	€ 1 228 584,06	2 880	1,00	0	0,00	-144	-0,05	2 508	0,87	0	0,00	2 508	0,87	228	0,08
114320-903	PROFESOR/A 2	90	€ 1 228 584,06	2 880	1,00	0	0,00	0	0,00	2 880	1,00	0	0,00	2 880	1,00	0	0,00
114320-903	PROFESOR/A 2	90	€ 1 228 584,06	2 880	1,00	0	0,00	0	0,00	2 880	1,00	0	0,00	2 880	1,00	0	0,00
114320-903	PROFESOR/A 2	90	€ 1 228 584,06	2 880	1,00	0	0,00	0	0,00	2 880	1,00	0	0,00	2 880	1,00	0	0,00
114320-903	PROFESOR/A 2	90	€ 1 228 584,06	2 880	1,00	0	0,00	0	0,00	2 880	1,00	0	0,00	2 880	1,00	0	0,00
114320-903	PROFESOR/A 2	90	€ 1 228 584,06	2 880	1,00	0	0,00	-262	-0,09	2 618	0,91	0	0,00	2 618	0,91	0	0,00
114320-903	PROFESOR/A 2	90	€ 1 228 584,06	2 880	1,00	0	0,00	0	0,00	2 880	1,00	0	0,00	2 880	1,00	0	0,00
114320-903	PROFESOR/A 2	90	€ 1 228 584,06	1 440	0,50	0	0,00	248	0,09	1 688	0,59	0	0,00	1 688	0,59	0	0,00
114320-903	PROFESOR/A 2	90	€ 1 228 584,06	2 880	1,00	0	0,00	0	0,00	2 880	1,00	0	0,00	2 880	1,00	0	0,00
114320-903	PROFESOR/A 2	90	€ 1 228 584,06	2 880	1,00	0	0,00	-102	-0,04	2 778	0,96	0	0,00	2 778	0,96	0	0,00
114320-903	PROFESOR/A 2	90	€ 1 228 584,06	2 880	1,00	0	0,00	-144	-0,05	2 736	0,95	0	0,00	2 736	0,95	0	0,00
114320-903	PROFESOR/A 2	90	€ 1 228 584,06	2 880	1,00	0	0,00	0	0,00	2 880	1,00	0	0,00	2 880	1,00	0	0,00
114320-903	PROFESOR/A 2	90	€ 1 228 584,06	2 880	1,00	0	0,00	0	0,00	2 880	1,00	0	0,00	2 880	1,00	0	0,00
114320-903	PROFESOR/A 2	90	€ 1 228 584,06	2 880	1,00	0	0,00	-720	-0,25	2 160	0,75	0	0,00	2 160	0,75	0	0,00
114320-903	PROFESOR/A 2	90	€ 1 228 584,06	2 880	1,00	0	0,00	0	0,00	2 880	1,00	0	0,00	2 880	1,00	0	0,00
114320-903	PROFESOR/A 2	90	€ 1 228 584,06	2 880	1,00	0	0,00	-1 192	-0,41	1 684	0,58	0	0,00	1 684	0,58	4	0,00
114320-903	PROFESOR/A 2	90	€ 1 228 584,06	2 160	0,75	0	0,00	-224	-0,08	1 932	0,67	0	0,00	1 932	0,67	4	0,00
114320-903	PROFESOR/A 2	90	€ 1 228 584,06	2 880	1,00	0	0,00	-932	-0,32	1 948	0,68	0	0,00	1 948	0,68	0	0,00
114320-903	PROFESOR/A 2	90	€ 1 228 584,06	2 880	1,00	0	0,00	0	0,00	2 880	1,00	0	0,00	2 880	1,00	0	0,00
114320-903	PROFESOR/A 2	90	€ 1 228 584,06	2 880	1,00	0	0,00	0	0,00	2 880	1,00	0	0,00	2 880	1,00	0	0,00
114320-903	PROFESOR/A 2	90	€ 1 228 584,06	1 440	0,50	0	0,00	0	0,00	1 440	0,50	0	0,00	1 440	0,50	0	0,00
114320-903	PROFESOR/A 2	90	€ 1 228 584,06	2 880	1,00	0	0,00	0	0,00	2 880	1,00	0	0,00	2 880	1,00	0	0,00
114320-903	PROFESOR/A 2	90	€ 1 228 584,06	2 880	1,00	0	0,00	0	0,00	2 880	1,00	0	0,00	2 880	1,00	0	0,00
114320-903	PROFESOR/A 2	90	€ 1 228 584,06	2 160	0,75	0	0,00	0	0,00	1 800	0,63	0	0,00	1 800	0,63	360	0,13
114320-903	PROFESOR/A 2	90	€ 1 228 584,06	2 880	1,00	0	0,00	0	0,00	2 846	0,99	0	0,00	2 846	0,99	34	0,01
114320-903	PROFESOR/A 2	90	€ 1 228 584,06	2 880	1,00	0	0,00	0	0,00	2 880	1,00	0	0,00	2 880	1,00	0	0,00
114320-903	PROFESOR/A 2	90	€ 1 228 584,06	2 880	1,00	0	0,00	0	0,00	2 880	1,00	0	0,00	2 880	1,00	0	0,00
114320-903	PROFESOR/A 2	90	€ 1 228 584,06	2 880	1,00	0	0,00	0	0,00	2 880	1,00	0	0,00	2 880	1,00	0	0,00

Universidad Nacional
Programa Gestión Financiera
Sección de Presupuesto
Relación de Cargos Fijos

Periodo Anual 2021
 Del 1 de Julio al 31 de Diciembre 2021
 Recursos de Aplicación General

Código Puesto	Puesto	Cat.	Salario Base	Presupuestadas		Ejecutadas		Modificadas		Ocupadas		Congeladas		Gastadas		Disponibles	
				Horas	T.C.	Horas	T.C.	Horas	T.C.	Horas	T.C.	Horas	T.C.	Horas	T.C.	Horas	T.C.
114320-903	PROFESOR/A 2	90	€ 1 228 584,06	2 880	1,00	0	0,00	-294	-0,10	2 558	0,89	0	0,00	2 558	0,89	28	0,01
114320-903	PROFESOR/A 2	90	€ 1 228 584,06	2 880	1,00	0	0,00	-2 012	-0,70	868	0,30	0	0,00	868	0,30	0	0,00
114320-903	PROFESOR/A 2	90	€ 1 228 584,06	2 880	1,00	0	0,00	0	0,00	2 880	1,00	0	0,00	2 880	1,00	0	0,00
114320-903	PROFESOR/A 2	90	€ 1 228 584,06	2 880	1,00	0	0,00	0	0,00	2 880	1,00	0	0,00	2 880	1,00	0	0,00
114320-903	PROFESOR/A 2	90	€ 1 228 584,06	2 880	1,00	0	0,00	0	0,00	2 880	1,00	0	0,00	2 880	1,00	0	0,00
114320-903	PROFESOR/A 2	90	€ 1 228 584,06	1 440	0,50	0	0,00	0	0,00	1 440	0,50	0	0,00	1 440	0,50	0	0,00
114320-903	PROFESOR/A 2	90	€ 1 228 584,06	2 880	1,00	0	0,00	0	0,00	2 880	1,00	0	0,00	2 880	1,00	0	0,00
114320-903	PROFESOR/A 2	90	€ 1 228 584,06	2 880	1,00	0	0,00	-220	-0,08	2 660	0,92	0	0,00	2 660	0,92	0	0,00
114320-903	PROFESOR/A 2	90	€ 1 228 584,06	2 880	1,00	0	0,00	0	0,00	2 880	1,00	0	0,00	2 880	1,00	0	0,00
114320-903	PROFESOR/A 2	90	€ 1 228 584,06	0	0,00	0	0,00	1 440	0,50	1 440	0,50	0	0,00	1 440	0,50	0	0,00
114320-903	PROFESOR/A 2	90	€ 1 228 584,06	2 880	1,00	0	0,00	0	0,00	2 880	1,00	0	0,00	2 880	1,00	0	0,00
114320-903	PROFESOR/A 2	90	€ 1 228 584,06	2 880	1,00	0	0,00	-864	-0,30	2 016	0,70	0	0,00	2 016	0,70	0	0,00
114320-903	PROFESOR/A 2	90	€ 1 228 584,06	2 880	1,00	0	0,00	0	0,00	2 880	1,00	0	0,00	2 880	1,00	0	0,00
114320-903	PROFESOR/A 2	90	€ 1 228 584,06	2 880	1,00	0	0,00	0	0,00	2 736	0,95	0	0,00	2 736	0,95	144	0,05
114320-903	PROFESOR/A 2	90	€ 1 228 584,06	2 880	1,00	0	0,00	0	0,00	2 520	0,88	0	0,00	2 520	0,88	360	0,13
114320-903	PROFESOR/A 2	90	€ 1 228 584,06	720	0,25	0	0,00	0	0,00	720	0,25	0	0,00	720	0,25	0	0,00
114320-903	PROFESOR/A 2	90	€ 1 228 584,06	2 880	1,00	0	0,00	0	0,00	2 576	0,89	0	0,00	2 576	0,89	304	0,11
114320-903	PROFESOR/A 2	90	€ 1 228 584,06	2 880	1,00	0	0,00	0	0,00	2 880	1,00	0	0,00	2 880	1,00	0	0,00
114320-903	PROFESOR/A 2	90	€ 1 228 584,06	288	0,10	0	0,00	-288	-0,10	0	0,00	0	0,00	0	0,00	0	0,00
114320-903	PROFESOR/A 2	90	€ 1 228 584,06	2 880	1,00	0	0,00	0	0,00	2 880	1,00	0	0,00	2 880	1,00	0	0,00
114320-903	PROFESOR/A 2	90	€ 1 228 584,06	2 880	1,00	0	0,00	0	0,00	2 880	1,00	0	0,00	2 880	1,00	0	0,00
114320-903	PROFESOR/A 2	90	€ 1 228 584,06	2 880	1,00	0	0,00	0	0,00	2 798	0,97	0	0,00	2 798	0,97	82	0,03
114320-903	PROFESOR/A 2	90	€ 1 228 584,06	2 880	1,00	0	0,00	0	0,00	2 880	1,00	0	0,00	2 880	1,00	0	0,00
114320-903	PROFESOR/A 2	90	€ 1 228 584,06	2 880	1,00	0	0,00	0	0,00	2 880	1,00	0	0,00	2 880	1,00	0	0,00
114320-903	PROFESOR/A 2	90	€ 1 228 584,06	2 880	1,00	0	0,00	-304	-0,11	2 576	0,89	0	0,00	2 576	0,89	0	0,00
114320-903	PROFESOR/A 2	90	€ 1 228 584,06	2 880	1,00	0	0,00	-2 840	-0,99	40	0,01	0	0,00	40	0,01	0	0,00
114320-903	PROFESOR/A 2	90	€ 1 228 584,06	2 880	1,00	0	0,00	-720	-0,25	2 160	0,75	0	0,00	2 160	0,75	0	0,00
114320-903	PROFESOR/A 2	90	€ 1 228 584,06	2 880	1,00	0	0,00	0	0,00	2 880	1,00	0	0,00	2 880	1,00	0	0,00
114320-903	PROFESOR/A 2	90	€ 1 228 584,06	2 160	0,75	0	0,00	-784	-0,27	1 326	0,46	0	0,00	1 326	0,46	50	0,02
114320-903	PROFESOR/A 2	90	€ 1 228 584,06	2 880	1,00	0	0,00	-720	-0,25	2 120	0,74	0	0,00	2 120	0,74	40	0,01
114320-903	PROFESOR/A 2	90	€ 1 228 584,06	2 880	1,00	0	0,00	0	0,00	2 880	1,00	0	0,00	2 880	1,00	0	0,00
114320-903	PROFESOR/A 2	90	€ 1 228 584,06	2 880	1,00	0	0,00	0	0,00	2 880	1,00	0	0,00	2 880	1,00	0	0,00
114320-903	PROFESOR/A 2	90	€ 1 228 584,06	0	0,00	0	0,00	167	0,06	0	0,00	167	0,06	167	0,06	0	0,00
114320-903	PROFESOR/A 2	90	€ 1 228 584,06	2 880	1,00	0	0,00	0	0,00	2 880	1,00	0	0,00	2 880	1,00	0	0,00
114320-903	PROFESOR/A 2	90	€ 1 228 584,06	2 520	0,88	0	0,00	-360	-0,13	2 160	0,75	0	0,00	2 160	0,75	0	0,00
114320-903	PROFESOR/A 2	90	€ 1 228 584,06	2 880	1,00	0	0,00	0	0,00	2 880	1,00	0	0,00	2 880	1,00	0	0,00
114320-903	PROFESOR/A 2	90	€ 1 228 584,06	720	0,25	0	0,00	-360	-0,13	216	0,08	110	0,04	326	0,11	34	0,01
114320-903	PROFESOR/A 2	90	€ 1 228 584,06	2 880	1,00	0	0,00	0	0,00	2 880	1,00	0	0,00	2 880	1,00	0	0,00
114320-903	PROFESOR/A 2	90	€ 1 228 584,06	2 880	1,00	0	0,00	0	0,00	2 304	0,80	0	0,00	2 304	0,80	576	0,20
114320-903	PROFESOR/A 2	90	€ 1 228 584,06	2 880	1,00	0	0,00	0	0,00	2 880	1,00	0	0,00	2 880	1,00	0	0,00
114320-903	PROFESOR/A 2	90	€ 1 228 584,06	2 880	1,00	0	0,00	-432	-0,15	2 448	0,85	0	0,00	2 448	0,85	0	0,00

Universidad Nacional
Programa Gestión Financiera
Sección de Presupuesto
Relación de Cargos Fijos

Periodo Anual 2021
 Del 1 de Julio al 31 de Diciembre 2021
 Recursos de Aplicación General

Código Puesto	Puesto	Cat.	Salario Base	Presupuestadas		Ejecutadas		Modificadas		Ocupadas		Congeladas		Gastadas		Disponibles	
				Horas	T.C.	Horas	T.C.	Horas	T.C.	Horas	T.C.	Horas	T.C.	Horas	T.C.	Horas	T.C.
114320-903	PROFESOR/A 2	90	₺ 1 228 584,06	2 880	1,00	0	0,00	-72	-0,03	2 806	0,97	0	0,00	2 806	0,97	2	0,00
114320-903	PROFESOR/A 2	90	₺ 1 228 584,06	2 880	1,00	0	0,00	-1 084	-0,38	1 796	0,62	0	0,00	1 796	0,62	0	0,00
114320-903	PROFESOR/A 2	90	₺ 1 228 584,06	1 440	0,50	0	0,00	-1 440	-0,50	0	0,00	0	0,00	0	0,00	0	0,00
114320-903	PROFESOR/A 2	90	₺ 1 228 584,06	720	0,25	0	0,00	-412	-0,14	308	0,11	0	0,00	308	0,11	0	0,00
114320-903	PROFESOR/A 2	90	₺ 1 228 584,06	2 880	1,00	0	0,00	0	0,00	2 880	1,00	0	0,00	2 880	1,00	0	0,00
114320-903	PROFESOR/A 2	90	₺ 1 228 584,06	2 880	1,00	0	0,00	0	0,00	2 880	1,00	0	0,00	2 880	1,00	0	0,00
114320-903	PROFESOR/A 2	90	₺ 1 228 584,06	2 880	1,00	0	0,00	0	0,00	2 880	1,00	0	0,00	2 880	1,00	0	0,00
114320-903	PROFESOR/A 2	90	₺ 1 228 584,06	2 880	1,00	0	0,00	0	0,00	2 880	1,00	0	0,00	2 880	1,00	0	0,00
114320-903	PROFESOR/A 2	90	₺ 1 228 584,06	2 880	1,00	0	0,00	0	0,00	2 880	1,00	0	0,00	2 880	1,00	0	0,00
114320-903	PROFESOR/A 2	90	₺ 1 228 584,06	2 880	1,00	0	0,00	0	0,00	2 880	1,00	0	0,00	2 880	1,00	0	0,00
114320-903	PROFESOR/A 2	90	₺ 1 228 584,06	2 880	1,00	0	0,00	0	0,00	2 880	1,00	0	0,00	2 880	1,00	0	0,00
114320-903	PROFESOR/A 2	90	₺ 1 228 584,06	0	0,00	0	0,00	1 152	0,40	1 152	0,40	0	0,00	1 152	0,40	0	0,00
114320-903	PROFESOR/A 2	90	₺ 1 228 584,06	0	0,00	0	0,00	365	0,13	364	0,13	0	0,00	364	0,13	1	0,00
114320-903	PROFESOR/A 2	90	₺ 1 228 584,06	0	0,00	0	0,00	2 880	1,00	2 440	0,85	0	0,00	2 440	0,85	440	0,15
114320-903	PROFESOR/A 2	90	₺ 1 228 584,06	0	0,00	0	0,00	578	0,20	576	0,20	0	0,00	576	0,20	2	0,00
114320-903	PROFESOR/A 2	90	₺ 1 228 584,06	0	0,00	0	0,00	1 092	0,38	938	0,33	0	0,00	938	0,33	154	0,05
114320-903	PROFESOR/A 2	90	₺ 1 228 584,06	0	0,00	0	0,00	292	0,10	288	0,10	0	0,00	288	0,10	4	0,00
114320-903	PROFESOR/A 2	90	₺ 1 228 584,06	0	0,00	2 880	1,00	-390	-0,14	2 490	0,86	0	0,00	2 490	0,86	0	0,00
114320-903	PROFESOR/A 2	90	₺ 1 228 584,06	0	0,00	0	0,00	1 008	0,35	1 008	0,35	0	0,00	1 008	0,35	0	0,00
114320-903	PROFESOR/A 2	90	₺ 1 228 584,06	0	0,00	0	0,00	288	0,10	288	0,10	0	0,00	288	0,10	0	0,00
114320-903	PROFESOR/A 2	90	₺ 1 228 584,06	0	0,00	0	0,00	644	0,22	644	0,22	0	0,00	644	0,22	0	0,00
114320-903	PROFESOR/A 2	90	₺ 1 228 584,06	0	0,00	0	0,00	1 596	0,55	1 596	0,55	0	0,00	1 596	0,55	0	0,00
114320-903	PROFESOR/A 2	90	₺ 1 228 584,06	0	0,00	0	0,00	1 296	0,45	1 296	0,45	0	0,00	1 296	0,45	0	0,00
114320-903	PROFESOR/A 2	90	₺ 1 228 584,06	0	0,00	0	0,00	692	0,24	662	0,23	0	0,00	662	0,23	30	0,01
114320-903	PROFESOR/A 2	90	₺ 1 228 584,06	2 880	1,00	0	0,00	0	0,00	0	0,00	0	0,00	0	0,00	2 880	1,00
114320-903	PROFESOR/A 2	90	₺ 1 228 584,06	2 160	0,75	0	0,00	0	0,00	0	0,00	0	0,00	0	0,00	2 160	0,75
114320-903	PROFESOR/A 2	90	₺ 1 228 584,06	2 880	1,00	0	0,00	-2 880	-1,00	0	0,00	0	0,00	0	0,00	0	0,00
114320-903	PROFESOR/A 2	90	₺ 1 228 584,06	2 880	1,00	0	0,00	-2 880	-1,00	0	0,00	0	0,00	0	0,00	0	0,00
114320-903	PROFESOR/A 2	90	₺ 1 228 584,06	2 880	1,00	0	0,00	0	0,00	2 880	1,00	0	0,00	2 880	1,00	0	0,00
114320-903	PROFESOR/A 2	90	₺ 1 228 584,06	1 440	0,50	0	0,00	0	0,00	952	0,33	0	0,00	952	0,33	488	0,17
114320-903	PROFESOR/A 2	90	₺ 1 228 584,06	0	0,00	0	0,00	2 880	1,00	2 880	1,00	0	0,00	2 880	1,00	0	0,00
114320-903	PROFESOR/A 2	90	₺ 1 228 584,06	2 880	1,00	0	0,00	-1 584	-0,55	1 296	0,45	0	0,00	1 296	0,45	0	0,00
114320-903	PROFESOR/A 2	90	₺ 1 228 584,06	2 880	1,00	0	0,00	0	0,00	2 880	1,00	0	0,00	2 880	1,00	0	0,00
114320-903	PROFESOR/A 2	90	₺ 1 228 584,06	2 880	1,00	0	0,00	-2 106	-0,73	0	0,00	0	0,00	0	0,00	774	0,27
114320-903	PROFESOR/A 2	90	₺ 1 228 584,06	0	0,00	0	0,00	1 440	0,50	1 440	0,50	0	0,00	1 440	0,50	0	0,00
114320-903	PROFESOR/A 2	90	₺ 1 228 584,06	2 880	1,00	0	0,00	0	0,00	2 880	1,00	0	0,00	2 880	1,00	0	0,00
114320-903	PROFESOR/A 2	90	₺ 1 228 584,06	2 880	1,00	0	0,00	0	0,00	2 880	1,00	0	0,00	2 880	1,00	0	0,00
114320-903	PROFESOR/A 2	90	₺ 1 228 584,06	2 880	1,00	0	0,00	-440	-0,15	2 440	0,85	0	0,00	2 440	0,85	0	0,00
114320-903	PROFESOR/A 2	90	₺ 1 228 584,06	2 880	1,00	0	0,00	-2 160	-0,75	720	0,25	0	0,00	720	0,25	0	0,00
114320-903	PROFESOR/A 2	90	₺ 1 228 584,06	2 880	1,00	0	0,00	0	0,00	2 880	1,00	0	0,00	2 880	1,00	0	0,00
114320-903	PROFESOR/A 2	90	₺ 1 228 584,06	1 440	0,50	0	0,00	-542	-0,19	898	0,31	0	0,00	898	0,31	0	0,00

Universidad Nacional
Programa Gestión Financiera
Sección de Presupuesto
Relación de Cargos Fijos

Periodo Anual 2021
 Del 1 de Julio al 31 de Diciembre 2021
 Recursos de Aplicación General

Código Puesto	Puesto	Cat.	Salario Base	Presupuestadas		Ejecutadas		Modificadas		Ocupadas		Congeladas		Gastadas		Disponibles	
				Horas	T.C.	Horas	T.C.	Horas	T.C.	Horas	T.C.	Horas	T.C.	Horas	T.C.	Horas	T.C.
114320-903	PROFESOR/A 2	90	₡ 1 228 584,06	2 880	1,00	0	0,00	0	0,00	2 880	1,00	0	0,00	2 880	1,00	0	0,00
114320-903	PROFESOR/A 2	90	₡ 1 228 584,06	2 880	1,00	0	0,00	0	0,00	2 880	1,00	0	0,00	2 880	1,00	0	0,00
114320-903	PROFESOR/A 2	90	₡ 1 228 584,06	2 880	1,00	0	0,00	0	0,00	2 880	1,00	0	0,00	2 880	1,00	0	0,00
114320-903	PROFESOR/A 2	90	₡ 1 228 584,06	2 880	1,00	0	0,00	0	0,00	2 880	1,00	0	0,00	2 880	1,00	0	0,00
114320-903	PROFESOR/A 2	90	₡ 1 228 584,06	2 880	1,00	0	0,00	0	0,00	2 792	0,97	0	0,00	2 792	0,97	88	0,03
114320-903	PROFESOR/A 2	90	₡ 1 228 584,06	2 880	1,00	0	0,00	0	0,00	2 880	1,00	0	0,00	2 880	1,00	0	0,00
114320-903	PROFESOR/A 2	90	₡ 1 228 584,06	216	0,08	0	0,00	-54	-0,02	162	0,06	0	0,00	162	0,06	0	0,00
114320-903	PROFESOR/A 2	90	₡ 1 228 584,06	1 440	0,50	0	0,00	-1 388	-0,48	0	0,00	0	0,00	0	0,00	52	0,02
114320-903	PROFESOR/A 2	90	₡ 1 228 584,06	2 880	1,00	0	0,00	0	0,00	2 880	1,00	0	0,00	2 880	1,00	0	0,00
114320-903	PROFESOR/A 2	90	₡ 1 228 584,06	2 880	1,00	0	0,00	0	0,00	2 876	1,00	0	0,00	2 876	1,00	4	0,00
114320-903	PROFESOR/A 2	90	₡ 1 228 584,06	720	0,25	0	0,00	-720	-0,25	0	0,00	0	0,00	0	0,00	0	0,00
114320-903	PROFESOR/A 2	90	₡ 1 228 584,06	2 880	1,00	0	0,00	0	0,00	2 880	1,00	0	0,00	2 880	1,00	0	0,00
114320-903	PROFESOR/A 2	90	₡ 1 228 584,06	2 160	0,75	0	0,00	-972	-0,34	1 188	0,41	0	0,00	1 188	0,41	0	0,00
114320-903	PROFESOR/A 2	90	₡ 1 228 584,06	2 880	1,00	0	0,00	0	0,00	2 880	1,00	0	0,00	2 880	1,00	0	0,00
114320-903	PROFESOR/A 2	90	₡ 1 228 584,06	2 880	1,00	0	0,00	0	0,00	2 880	1,00	0	0,00	2 880	1,00	0	0,00
114320-903	PROFESOR/A 2	90	₡ 1 228 584,06	2 880	1,00	0	0,00	-1 440	-0,50	1 200	0,42	240	0,08	1 440	0,50	288	0,10
114320-903	PROFESOR/A 2	90	₡ 1 228 584,06	2 880	1,00	0	0,00	-648	-0,23	2 232	0,78	0	0,00	2 232	0,78	0	0,00
114320-903	PROFESOR/A 2	90	₡ 1 228 584,06	2 880	1,00	0	0,00	0	0,00	2 880	1,00	0	0,00	2 880	1,00	0	0,00
114320-903	PROFESOR/A 2	90	₡ 1 228 584,06	2 160	0,75	0	0,00	-144	-0,05	2 016	0,70	0	0,00	2 016	0,70	0	0,00
114320-903	PROFESOR/A 2	90	₡ 1 228 584,06	2 880	1,00	0	0,00	-1 620	-0,56	1 152	0,40	0	0,00	1 152	0,40	108	0,04
114320-903	PROFESOR/A 2	90	₡ 1 228 584,06	2 880	1,00	0	0,00	-720	-0,25	1 830	0,64	0	0,00	1 830	0,64	330	0,11
114320-903	PROFESOR/A 2	90	₡ 1 228 584,06	2 880	1,00	0	0,00	0	0,00	2 880	1,00	0	0,00	2 880	1,00	0	0,00
114320-903	PROFESOR/A 2	90	₡ 1 228 584,06	2 880	1,00	0	0,00	0	0,00	2 880	1,00	0	0,00	2 880	1,00	0	0,00
114320-903	PROFESOR/A 2	90	₡ 1 228 584,06	2 880	1,00	0	0,00	-420	-0,15	2 460	0,85	0	0,00	2 460	0,85	0	0,00
114320-903	PROFESOR/A 2	90	₡ 1 228 584,06	2 880	1,00	0	0,00	0	0,00	2 880	1,00	0	0,00	2 880	1,00	0	0,00
114320-903	PROFESOR/A 2	90	₡ 1 228 584,06	2 880	1,00	0	0,00	-460	-0,16	2 340	0,81	0	0,00	2 340	0,81	80	0,03
114320-903	PROFESOR/A 2	90	₡ 1 228 584,06	2 160	0,75	0	0,00	-310	-0,11	1 850	0,64	0	0,00	1 850	0,64	0	0,00
114320-903	PROFESOR/A 2	90	₡ 1 228 584,06	2 880	1,00	0	0,00	-286	-0,10	2 594	0,90	0	0,00	2 594	0,90	0	0,00
114320-903	PROFESOR/A 2	90	₡ 1 228 584,06	2 880	1,00	0	0,00	0	0,00	2 880	1,00	0	0,00	2 880	1,00	0	0,00
114320-903	PROFESOR/A 2	90	₡ 1 228 584,06	2 880	1,00	0	0,00	0	0,00	2 880	1,00	0	0,00	2 880	1,00	0	0,00
114320-903	PROFESOR/A 2	90	₡ 1 228 584,06	2 880	1,00	0	0,00	0	0,00	2 880	1,00	0	0,00	2 880	1,00	0	0,00
114320-903	PROFESOR/A 2	90	₡ 1 228 584,06	2 880	1,00	0	0,00	0	0,00	2 880	1,00	0	0,00	2 880	1,00	0	0,00
114320-903	PROFESOR/A 2	90	₡ 1 228 584,06	2 880	1,00	0	0,00	0	0,00	2 880	1,00	0	0,00	2 880	1,00	0	0,00
114320-903	PROFESOR/A 2	90	₡ 1 228 584,06	2 880	1,00	0	0,00	0	0,00	2 880	1,00	0	0,00	2 880	1,00	0	0,00
114320-903	PROFESOR/A 2	90	₡ 1 228 584,06	2 880	1,00	0	0,00	0	0,00	2 880	1,00	0	0,00	2 880	1,00	0	0,00
114320-903	PROFESOR/A 2	90	₡ 1 228 584,06	2 880	1,00	0	0,00	0	0,00	2 880	1,00	0	0,00	2 880	1,00	0	0,00
114320-903	PROFESOR/A 2	90	₡ 1 228 584,06	2 880	1,00	0	0,00	0	0,00	2 880	1,00	0	0,00	2 880	1,00	0	0,00
114320-903	PROFESOR/A 2	90	₡ 1 228 584,06	2 880	1,00	0	0,00	0	0,00	2 880	1,00	0	0,00	2 880	1,00	0	0,00
114320-903	PROFESOR/A 2	90	₡ 1 228 584,06	720	0,25	0	0,00	0	0,00	720	0,25	0	0,00	720	0,25	0	0,00
114320-903	PROFESOR/A 2	90	₡ 1 228 584,06	2 880	1,00	0	0,00	-1 192	-0,41	1 686	0,59	0	0,00	1 686	0,59	2	0,00

Universidad Nacional
Programa Gestión Financiera
Sección de Presupuesto
Relación de Cargos Fijos

Periodo Anual 2021
 Del 1 de Julio al 31 de Diciembre 2021
 Recursos de Aplicación General

Código Puesto	Puesto	Cat.	Salario Base	Presupuestadas		Ejecutadas		Modificadas		Ocupadas		Congeladas		Gastadas		Disponibles	
				Horas	T.C.	Horas	T.C.	Horas	T.C.	Horas	T.C.	Horas	T.C.	Horas	T.C.	Horas	T.C.
114320-903	PROFESOR/A 2	90	₡ 1 228 584,06	2 880	1,00	0	0,00	0	0,00	2 880	1,00	0	0,00	2 880	1,00	0	0,00
114320-903	PROFESOR/A 2	90	₡ 1 228 584,06	2 880	1,00	0	0,00	0	0,00	2 880	1,00	0	0,00	2 880	1,00	0	0,00
114320-903	PROFESOR/A 2	90	₡ 1 228 584,06	2 880	1,00	0	0,00	-132	-0,05	2 698	0,94	0	0,00	2 698	0,94	50	0,02
114320-903	PROFESOR/A 2	90	₡ 1 228 584,06	2 880	1,00	0	0,00	0	0,00	2 880	1,00	0	0,00	2 880	1,00	0	0,00
114320-903	PROFESOR/A 2	90	₡ 1 228 584,06	2 880	1,00	0	0,00	0	0,00	622	0,22	0	0,00	622	0,22	2 258	0,78
114320-903	PROFESOR/A 2	90	₡ 1 228 584,06	1 080	0,38	0	0,00	48	0,02	1 116	0,39	0	0,00	1 116	0,39	12	0,00
114320-903	PROFESOR/A 2	90	₡ 1 228 584,06	2 880	1,00	0	0,00	0	0,00	2 880	1,00	0	0,00	2 880	1,00	0	0,00
114320-903	PROFESOR/A 2	90	₡ 1 228 584,06	2 880	1,00	0	0,00	-378	-0,13	2 322	0,81	0	0,00	2 322	0,81	180	0,06
114320-903	PROFESOR/A 2	90	₡ 1 228 584,06	2 880	1,00	0	0,00	0	0,00	2 880	1,00	0	0,00	2 880	1,00	0	0,00
114320-903	PROFESOR/A 2	90	₡ 1 228 584,06	2 880	1,00	0	0,00	-646	-0,22	1 864	0,65	82	0,03	1 946	0,68	288	0,10
114320-903	PROFESOR/A 2	90	₡ 1 228 584,06	2 880	1,00	0	0,00	0	0,00	2 880	1,00	0	0,00	2 880	1,00	0	0,00
114320-903	PROFESOR/A 2	90	₡ 1 228 584,06	720	0,25	0	0,00	-720	-0,25	0	0,00	0	0,00	0	0,00	0	0,00
114320-903	PROFESOR/A 2	90	₡ 1 228 584,06	2 880	1,00	0	0,00	0	0,00	2 880	1,00	0	0,00	2 880	1,00	0	0,00
114320-903	PROFESOR/A 2	90	₡ 1 228 584,06	2 880	1,00	0	0,00	0	0,00	2 880	1,00	0	0,00	2 880	1,00	0	0,00
114320-903	PROFESOR/A 2	90	₡ 1 228 584,06	2 880	1,00	0	0,00	0	0,00	2 880	1,00	0	0,00	2 880	1,00	0	0,00
114320-903	PROFESOR/A 2	90	₡ 1 228 584,06	2 880	1,00	0	0,00	-2 880	-1,00	0	0,00	0	0,00	0	0,00	0	0,00
114320-903	PROFESOR/A 2	90	₡ 1 228 584,06	2 880	1,00	0	0,00	0	0,00	2 880	1,00	0	0,00	2 880	1,00	0	0,00
114320-903	PROFESOR/A 2	90	₡ 1 228 584,06	0	0,00	0	0,00	178	0,06	178	0,06	0	0,00	178	0,06	0	0,00
114320-903	PROFESOR/A 2	90	₡ 1 228 584,06	0	0,00	0	0,00	706	0,25	706	0,25	0	0,00	706	0,25	0	0,00
114320-903	PROFESOR/A 2	90	₡ 1 228 584,06	0	0,00	0	0,00	1 864	0,65	1 864	0,65	0	0,00	1 864	0,65	0	0,00
114320-903	PROFESOR/A 2	90	₡ 1 228 584,06	0	0,00	0	0,00	1 347	0,47	1 152	0,40	195	0,07	1 347	0,47	0	0,00
114320-903	PROFESOR/A 2	90	₡ 1 228 584,06	0	0,00	0	0,00	288	0,10	288	0,10	0	0,00	288	0,10	0	0,00
114320-903	PROFESOR/A 2	90	₡ 1 228 584,06	0	0,00	0	0,00	2 628	0,91	2 628	0,91	0	0,00	2 628	0,91	0	0,00
114320-903	PROFESOR/A 2	90	₡ 1 228 584,06	0	0,00	0	0,00	616	0,21	616	0,21	0	0,00	616	0,21	0	0,00
114320-903	PROFESOR/A 2	90	₡ 1 228 584,06	0	0,00	0	0,00	1 296	0,45	1 296	0,45	0	0,00	1 296	0,45	0	0,00
114320-903	PROFESOR/A 2	90	₡ 1 228 584,06	0	0,00	0	0,00	1 152	0,40	1 152	0,40	0	0,00	1 152	0,40	0	0,00
114320-903	PROFESOR/A 2	90	₡ 1 228 584,06	0	0,00	0	0,00	322	0,11	322	0,11	0	0,00	322	0,11	0	0,00
114320-903	PROFESOR/A 2	90	₡ 1 228 584,06	0	0,00	0	0,00	288	0,10	288	0,10	0	0,00	288	0,10	0	0,00
114320-903	PROFESOR/A 2	90	₡ 1 228 584,06	0	0,00	0	0,00	966	0,34	966	0,34	0	0,00	966	0,34	0	0,00
114320-903	PROFESOR/A 2	90	₡ 1 228 584,06	0	0,00	0	0,00	576	0,20	576	0,20	0	0,00	576	0,20	0	0,00
114320-903	PROFESOR/A 2	90	₡ 1 228 584,06	0	0,00	0	0,00	864	0,30	864	0,30	0	0,00	864	0,30	0	0,00
114320-903	PROFESOR/A 2	90	₡ 1 228 584,06	0	0,00	0	0,00	2 880	1,00	2 880	1,00	0	0,00	2 880	1,00	0	0,00
114320-903	PROFESOR/A 2	90	₡ 1 228 584,06	0	0,00	0	0,00	648	0,23	648	0,23	0	0,00	648	0,23	0	0,00
114320-903	PROFESOR/A 2	90	₡ 1 228 584,06	0	0,00	0	0,00	1 476	0,51	1 476	0,51	0	0,00	1 476	0,51	0	0,00
114320-903	PROFESOR/A 2	90	₡ 1 228 584,06	0	0,00	0	0,00	864	0,30	864	0,30	0	0,00	864	0,30	0	0,00
114320-903	PROFESOR/A 2	90	₡ 1 228 584,06	0	0,00	0	0,00	1 722	0,60	1 718	0,60	0	0,00	1 718	0,60	4	0,00
114320-903	PROFESOR/A 2	90	₡ 1 228 584,06	0	0,00	0	0,00	2 588	0,90	2 584	0,90	0	0,00	2 584	0,90	4	0,00
114320-903	PROFESOR/A 2	90	₡ 1 228 584,06	2 880	1,00	0	0,00	0	0,00	0	0,00	0	0,00	0	0,00	2 880	1,00
114320-903	PROFESOR/A 2	90	₡ 1 228 584,06	2 880	1,00	0	0,00	0	0,00	2 880	1,00	0	0,00	2 880	1,00	0	0,00
114320-903	PROFESOR/A 2	90	₡ 1 228 584,06	2 880	1,00	0	0,00	0	0,00	2 880	1,00	0	0,00	2 880	1,00	0	0,00

Universidad Nacional
Programa Gestión Financiera
Sección de Presupuesto
Relación de Cargos Fijos

Periodo Anual 2021
 Del 1 de Julio al 31 de Diciembre 2021
 Recursos de Aplicación General

Código Puesto	Puesto	Cat.	Salario Base	Presupuestadas		Ejecutadas		Modificadas		Ocupadas		Congeladas		Gastadas		Disponibles	
				Horas	T.C.	Horas	T.C.	Horas	T.C.	Horas	T.C.	Horas	T.C.	Horas	T.C.	Horas	T.C.
114320-903	PROFESOR/A 2	90	₡ 1 228 584,06	2 880	1,00	0	0,00	0	0,00	2 880	1,00	0	0,00	2 880	1,00	0	0,00
114320-903	PROFESOR/A 2	90	₡ 1 228 584,06	1 440	0,50	0	0,00	-360	-0,13	1 080	0,38	0	0,00	1 080	0,38	0	0,00
114320-903	PROFESOR/A 2	90	₡ 1 228 584,06	2 880	1,00	0	0,00	-220	-0,08	2 584	0,90	0	0,00	2 584	0,90	76	0,03
114320-903	PROFESOR/A 2	90	₡ 1 228 584,06	2 160	0,75	0	0,00	-126	-0,04	2 034	0,71	0	0,00	2 034	0,71	0	0,00
114320-903	PROFESOR/A 2	90	₡ 1 228 584,06	2 880	1,00	0	0,00	0	0,00	2 880	1,00	0	0,00	2 880	1,00	0	0,00
114320-903	PROFESOR/A 2	90	₡ 1 228 584,06	2 880	1,00	0	0,00	0	0,00	2 880	1,00	0	0,00	2 880	1,00	0	0,00
114320-903	PROFESOR/A 2	90	₡ 1 228 584,06	2 880	1,00	0	0,00	0	0,00	2 880	1,00	0	0,00	2 880	1,00	0	0,00
114320-903	PROFESOR/A 2	90	₡ 1 228 584,06	2 880	1,00	0	0,00	0	0,00	2 880	1,00	0	0,00	2 880	1,00	0	0,00
114320-903	PROFESOR/A 2	90	₡ 1 228 584,06	2 880	1,00	0	0,00	0	0,00	2 880	1,00	0	0,00	2 880	1,00	0	0,00
114320-903	PROFESOR/A 2	90	₡ 1 228 584,06	2 880	1,00	0	0,00	-540	-0,19	2 020	0,70	0	0,00	2 020	0,70	320	0,11
114320-903	PROFESOR/A 2	90	₡ 1 228 584,06	1 440	0,50	0	0,00	0	0,00	1 440	0,50	0	0,00	1 440	0,50	0	0,00
114320-903	PROFESOR/A 2	90	₡ 1 228 584,06	720	0,25	0	0,00	-720	-0,25	0	0,00	0	0,00	0	0,00	0	0,00
114320-903	PROFESOR/A 2	90	₡ 1 228 584,06	2 880	1,00	0	0,00	0	0,00	2 880	1,00	0	0,00	2 880	1,00	0	0,00
114320-903	PROFESOR/A 2	90	₡ 1 228 584,06	2 880	1,00	0	0,00	0	0,00	2 880	1,00	0	0,00	2 880	1,00	0	0,00
114320-903	PROFESOR/A 2	90	₡ 1 228 584,06	2 880	1,00	0	0,00	0	0,00	2 880	1,00	0	0,00	2 880	1,00	0	0,00
114320-903	PROFESOR/A 2	90	₡ 1 228 584,06	2 880	1,00	0	0,00	-2 160	-0,75	0	0,00	0	0,00	0	0,00	0	0,00
114320-903	PROFESOR/A 2	90	₡ 1 228 584,06	2 880	1,00	0	0,00	0	0,00	2 880	1,00	0	0,00	2 880	1,00	0	0,00
114320-903	PROFESOR/A 2	90	₡ 1 228 584,06	2 880	1,00	0	0,00	-1 438	-0,50	1 440	0,50	0	0,00	1 440	0,50	2	0,00
114320-903	PROFESOR/A 2	90	₡ 1 228 584,06	2 880	1,00	0	0,00	0	0,00	2 880	1,00	0	0,00	2 880	1,00	0	0,00
114320-903	PROFESOR/A 2	90	₡ 1 228 584,06	2 880	1,00	0	0,00	0	0,00	2 880	1,00	0	0,00	2 880	1,00	0	0,00
114320-903	PROFESOR/A 2	90	₡ 1 228 584,06	2 880	1,00	0	0,00	-2 880	-1,00	0	0,00	0	0,00	0	0,00	0	0,00
114320-903	PROFESOR/A 2	90	₡ 1 228 584,06	2 880	1,00	0	0,00	0	0,00	2 880	1,00	0	0,00	2 880	1,00	0	0,00
114320-903	PROFESOR/A 2	90	₡ 1 228 584,06	2 880	1,00	0	0,00	0	0,00	2 880	1,00	0	0,00	2 880	1,00	0	0,00
114320-903	PROFESOR/A 2	90	₡ 1 228 584,06	2 880	1,00	0	0,00	0	0,00	2 872	1,00	0	0,00	2 872	1,00	8	0,00
114320-903	PROFESOR/A 2	90	₡ 1 228 584,06	2 880	1,00	0	0,00	0	0,00	2 880	1,00	0	0,00	2 880	1,00	0	0,00
114320-903	PROFESOR/A 2	90	₡ 1 228 584,06	2 880	1,00	0	0,00	0	0,00	2 880	1,00	0	0,00	2 880	1,00	0	0,00
114320-903	PROFESOR/A 2	90	₡ 1 228 584,06	1 440	0,50	0	0,00	0	0,00	1 440	0,50	0	0,00	1 440	0,50	0	0,00
114320-903	PROFESOR/A 2	90	₡ 1 228 584,06	2 880	1,00	0	0,00	0	0,00	2 880	1,00	0	0,00	2 880	1,00	0	0,00
114320-903	PROFESOR/A 2	90	₡ 1 228 584,06	2 880	1,00	0	0,00	-2 880	-1,00	0	0,00	0	0,00	0	0,00	0	0,00
114320-903	PROFESOR/A 2	90	₡ 1 228 584,06	720	0,25	0	0,00	-108	-0,04	612	0,21	0	0,00	612	0,21	0	0,00
114320-903	PROFESOR/A 2	90	₡ 1 228 584,06	2 880	1,00	0	0,00	0	0,00	2 880	1,00	0	0,00	2 880	1,00	0	0,00
114320-903	PROFESOR/A 2	90	₡ 1 228 584,06	2 880	1,00	0	0,00	0	0,00	2 880	1,00	0	0,00	2 880	1,00	0	0,00
114320-903	PROFESOR/A 2	90	₡ 1 228 584,06	2 160	0,75	0	0,00	-1 080	-0,38	1 080	0,38	0	0,00	1 080	0,38	0	0,00
114320-903	PROFESOR/A 2	90	₡ 1 228 584,06	2 880	1,00	0	0,00	0	0,00	2 876	1,00	0	0,00	2 876	1,00	4	0,00
114320-903	PROFESOR/A 2	90	₡ 1 228 584,06	2 880	1,00	0	0,00	0	0,00	2 880	1,00	0	0,00	2 880	1,00	0	0,00
114320-903	PROFESOR/A 2	90	₡ 1 228 584,06	720	0,25	0	0,00	0	0,00	720	0,25	0	0,00	720	0,25	0	0,00
114320-903	PROFESOR/A 2	90	₡ 1 228 584,06	2 880	1,00	0	0,00	0	0,00	2 880	1,00	0	0,00	2 880	1,00	0	0,00
114420-904	CATEDRATICO/A	91	₡ 1 597 159,29	2 880	1,00	0	0,00	0	0,00	2 880	1,00	0	0,00	2 880	1,00	0	0,00
114420-904	CATEDRATICO/A	91	₡ 1 597 159,29	2 880	1,00	0	0,00	0	0,00	2 880	1,00	0	0,00	2 880	1,00	0	0,00
114420-904	CATEDRATICO/A	91	₡ 1 597 159,29	2 880	1,00	0	0,00	0	0,00	2 880	1,00	0	0,00	2 880	1,00	0	0,00

Universidad Nacional
Programa Gestión Financiera
Sección de Presupuesto
Relación de Cargos Fijos

Periodo Anual 2021
 Del 1 de Julio al 31 de Diciembre 2021
 Recursos de Aplicación General

Código Puesto	Puesto	Cat.	Salario Base	Presupuestadas		Ejecutadas		Modificadas		Ocupadas		Congeladas		Gastadas		Disponibles	
				Horas	T.C.	Horas	T.C.	Horas	T.C.	Horas	T.C.	Horas	T.C.	Horas	T.C.	Horas	T.C.
114420-904	CATEDRATICO/A	91	€ 1 597 159,29	2 880	1,00	0	0,00	-220	-0,08	2 660	0,92	0	0,00	2 660	0,92	0	0,00
114420-904	CATEDRATICO/A	91	€ 1 597 159,29	2 880	1,00	0	0,00	0	0,00	0	0,00	0	0,00	0	0,00	2 880	1,00
114420-904	CATEDRATICO/A	91	€ 1 597 159,29	1 440	0,50	0	0,00	-1 080	-0,38	360	0,13	0	0,00	360	0,13	0	0,00
114420-904	CATEDRATICO/A	91	€ 1 597 159,29	0	0,00	0	0,00	720	0,25	0	0,00	0	0,00	0	0,00	720	0,25
114420-904	CATEDRATICO/A	91	€ 1 597 159,29	0	0,00	0	0,00	704	0,24	702	0,24	0	0,00	702	0,24	2	0,00
114420-904	CATEDRATICO/A	91	€ 1 597 159,29	0	0,00	0	0,00	476	0,17	476	0,17	0	0,00	476	0,17	0	0,00
114420-904	CATEDRATICO/A	91	€ 1 597 159,29	2 880	1,00	0	0,00	0	0,00	2 880	1,00	0	0,00	2 880	1,00	0	0,00
114420-904	CATEDRATICO/A	91	€ 1 597 159,29	2 880	1,00	0	0,00	0	0,00	2 880	1,00	0	0,00	2 880	1,00	0	0,00
114420-904	CATEDRATICO/A	91	€ 1 597 159,29	2 880	1,00	0	0,00	-110	-0,04	2 770	0,96	0	0,00	2 770	0,96	0	0,00
114420-904	CATEDRATICO/A	91	€ 1 597 159,29	2 880	1,00	0	0,00	0	0,00	2 880	1,00	0	0,00	2 880	1,00	0	0,00
114420-904	CATEDRATICO/A	91	€ 1 597 159,29	720	0,25	0	0,00	0	0,00	720	0,25	0	0,00	720	0,25	0	0,00
114420-904	CATEDRATICO/A	91	€ 1 597 159,29	2 880	1,00	0	0,00	-996	-0,35	1 884	0,65	0	0,00	1 884	0,65	0	0,00
114420-904	CATEDRATICO/A	91	€ 1 597 159,29	2 880	1,00	0	0,00	0	0,00	2 880	1,00	0	0,00	2 880	1,00	0	0,00
114420-904	CATEDRATICO/A	91	€ 1 597 159,29	2 880	1,00	0	0,00	0	0,00	2 880	1,00	0	0,00	2 880	1,00	0	0,00
114420-904	CATEDRATICO/A	91	€ 1 597 159,29	2 880	1,00	0	0,00	-68	-0,02	2 812	0,98	0	0,00	2 812	0,98	0	0,00
114420-904	CATEDRATICO/A	91	€ 1 597 159,29	2 880	1,00	0	0,00	0	0,00	2 880	1,00	0	0,00	2 880	1,00	0	0,00
114420-904	CATEDRATICO/A	91	€ 1 597 159,29	720	0,25	0	0,00	0	0,00	720	0,25	0	0,00	720	0,25	0	0,00
114420-904	CATEDRATICO/A	91	€ 1 597 159,29	720	0,25	0	0,00	-124	-0,04	596	0,21	0	0,00	596	0,21	0	0,00
114420-904	CATEDRATICO/A	91	€ 1 597 159,29	2 880	1,00	0	0,00	0	0,00	2 880	1,00	0	0,00	2 880	1,00	0	0,00
114420-904	CATEDRATICO/A	91	€ 1 597 159,29	2 880	1,00	0	0,00	0	0,00	2 880	1,00	0	0,00	2 880	1,00	0	0,00
114420-904	CATEDRATICO/A	91	€ 1 597 159,29	0	0,00	0	0,00	2 426	0,84	2 418	0,84	0	0,00	2 418	0,84	8	0,00
114420-904	CATEDRATICO/A	91	€ 1 597 159,29	2 880	1,00	0	0,00	0	0,00	2 880	1,00	0	0,00	2 880	1,00	0	0,00
114420-904	CATEDRATICO/A	91	€ 1 597 159,29	2 880	1,00	0	0,00	0	0,00	2 880	1,00	0	0,00	2 880	1,00	0	0,00
114420-904	CATEDRATICO/A	91	€ 1 597 159,29	2 880	1,00	0	0,00	0	0,00	1 650	0,57	0	0,00	1 650	0,57	1 230	0,43
114420-904	CATEDRATICO/A	91	€ 1 597 159,29	2 880	1,00	0	0,00	0	0,00	2 880	1,00	0	0,00	2 880	1,00	0	0,00
114420-904	CATEDRATICO/A	91	€ 1 597 159,29	2 880	1,00	0	0,00	-1 050	-0,36	1 830	0,64	0	0,00	1 830	0,64	0	0,00
114420-904	CATEDRATICO/A	91	€ 1 597 159,29	2 880	1,00	0	0,00	-2 880	-1,00	0	0,00	0	0,00	0	0,00	0	0,00
114420-904	CATEDRATICO/A	91	€ 1 597 159,29	2 880	1,00	0	0,00	-2 440	-0,85	0	0,00	0	0,00	0	0,00	440	0,15
114420-904	CATEDRATICO/A	91	€ 1 597 159,29	2 880	1,00	0	0,00	-784	-0,27	1 940	0,67	0	0,00	1 940	0,67	156	0,05
114420-904	CATEDRATICO/A	91	€ 1 597 159,29	2 880	1,00	0	0,00	0	0,00	2 880	1,00	0	0,00	2 880	1,00	0	0,00
114420-904	CATEDRATICO/A	91	€ 1 597 159,29	2 880	1,00	0	0,00	0	0,00	2 880	1,00	0	0,00	2 880	1,00	0	0,00
114420-904	CATEDRATICO/A	91	€ 1 597 159,29	2 880	1,00	0	0,00	0	0,00	2 880	1,00	0	0,00	2 880	1,00	0	0,00
114420-904	CATEDRATICO/A	91	€ 1 597 159,29	2 880	1,00	0	0,00	0	0,00	2 880	1,00	0	0,00	2 880	1,00	0	0,00
114420-904	CATEDRATICO/A	91	€ 1 597 159,29	2 880	1,00	0	0,00	0	0,00	2 880	1,00	0	0,00	2 880	1,00	0	0,00
114420-904	CATEDRATICO/A	91	€ 1 597 159,29	2 880	1,00	0	0,00	-1 440	-0,50	1 440	0,50	0	0,00	1 440	0,50	0	0,00
114420-904	CATEDRATICO/A	91	€ 1 597 159,29	2 880	1,00	0	0,00	0	0,00	2 880	1,00	0	0,00	2 880	1,00	0	0,00
114420-904	CATEDRATICO/A	91	€ 1 597 159,29	2 880	1,00	0	0,00	0	0,00	2 880	1,00	0	0,00	2 880	1,00	0	0,00
114420-904	CATEDRATICO/A	91	€ 1 597 159,29	2 880	1,00	0	0,00	-500	-0,17	2 380	0,83	0	0,00	2 380	0,83	0	0,00
114420-904	CATEDRATICO/A	91	€ 1 597 159,29	2 880	1,00	0	0,00	0	0,00	2 880	1,00	0	0,00	2 880	1,00	0	0,00
114420-904	CATEDRATICO/A	91	€ 1 597 159,29	2 880	1,00	0	0,00	-372	-0,13	2 440	0,85	0	0,00	2 440	0,85	68	0,02
114420-904	CATEDRATICO/A	91	€ 1 597 159,29	2 880	1,00	0	0,00	-136	-0,05	2 550	0,89	0	0,00	2 550	0,89	194	0,07

Universidad Nacional
Programa Gestión Financiera
Sección de Presupuesto
Relación de Cargos Fijos

Periodo Anual 2021
Del 1 de Julio al 31 de Diciembre 2021
Recursos de Aplicación General

Código Puesto	Puesto	Cat.	Salario Base	Presupuestadas		Ejecutadas		Modificadas		Ocupadas		Congeladas		Gastadas		Disponibles	
				Horas	T.C.	Horas	T.C.	Horas	T.C.	Horas	T.C.	Horas	T.C.	Horas	T.C.	Horas	T.C.
114420-904	CATEDRATICO/A	91	€ 1 597 159,29	2 880	1,00	0	0,00	0	0,00	2 880	1,00	0	0,00	2 880	1,00	0	0,00
114420-904	CATEDRATICO/A	91	€ 1 597 159,29	2 880	1,00	0	0,00	0	0,00	2 880	1,00	0	0,00	2 880	1,00	0	0,00
114420-904	CATEDRATICO/A	91	€ 1 597 159,29	2 880	1,00	0	0,00	-2 880	-1,00	0	0,00	0	0,00	0	0,00	0	0,00
114420-904	CATEDRATICO/A	91	€ 1 597 159,29	2 880	1,00	0	0,00	0	0,00	2 594	0,90	0	0,00	2 594	0,90	286	0,10
114420-904	CATEDRATICO/A	91	€ 1 597 159,29	2 160	0,75	0	0,00	0	0,00	2 160	0,75	0	0,00	2 160	0,75	0	0,00
114420-904	CATEDRATICO/A	91	€ 1 597 159,29	0	0,00	0	0,00	150	0,05	150	0,05	0	0,00	150	0,05	0	0,00
114420-904	CATEDRATICO/A	91	€ 1 597 159,29	2 880	1,00	0	0,00	0	0,00	2 880	1,00	0	0,00	2 880	1,00	0	0,00
114420-904	CATEDRATICO/A	91	€ 1 597 159,29	2 880	1,00	0	0,00	-1 680	-0,58	1 200	0,42	0	0,00	1 200	0,42	0	0,00
114420-904	CATEDRATICO/A	91	€ 1 597 159,29	2 880	1,00	0	0,00	0	0,00	2 880	1,00	0	0,00	2 880	1,00	0	0,00
114420-904	CATEDRATICO/A	91	€ 1 597 159,29	2 880	1,00	0	0,00	0	0,00	2 666	0,93	0	0,00	2 666	0,93	214	0,07
114420-904	CATEDRATICO/A	91	€ 1 597 159,29	1 440	0,50	0	0,00	0	0,00	1 440	0,50	0	0,00	1 440	0,50	0	0,00
114420-904	CATEDRATICO/A	91	€ 1 597 159,29	2 880	1,00	0	0,00	0	0,00	2 880	1,00	0	0,00	2 880	1,00	0	0,00
114420-904	CATEDRATICO/A	91	€ 1 597 159,29	2 880	1,00	0	0,00	-152	-0,05	2 728	0,95	0	0,00	2 728	0,95	0	0,00
114420-904	CATEDRATICO/A	91	€ 1 597 159,29	2 880	1,00	0	0,00	0	0,00	2 880	1,00	0	0,00	2 880	1,00	0	0,00
114420-904	CATEDRATICO/A	91	€ 1 597 159,29	2 880	1,00	0	0,00	-132	-0,05	2 748	0,95	0	0,00	2 748	0,95	0	0,00
114420-904	CATEDRATICO/A	91	€ 1 597 159,29	2 880	1,00	0	0,00	0	0,00	2 880	1,00	0	0,00	2 880	1,00	0	0,00
114420-904	CATEDRATICO/A	91	€ 1 597 159,29	2 880	1,00	0	0,00	-144	-0,05	2 446	0,85	0	0,00	2 446	0,85	290	0,10
114420-904	CATEDRATICO/A	91	€ 1 597 159,29	2 880	1,00	0	0,00	0	0,00	2 160	0,75	0	0,00	2 160	0,75	720	0,25
114420-904	CATEDRATICO/A	91	€ 1 597 159,29	2 880	1,00	0	0,00	0	0,00	2 880	1,00	0	0,00	2 880	1,00	0	0,00
114420-904	CATEDRATICO/A	91	€ 1 597 159,29	2 880	1,00	0	0,00	0	0,00	2 880	1,00	0	0,00	2 880	1,00	0	0,00
114420-904	CATEDRATICO/A	91	€ 1 597 159,29	2 880	1,00	0	0,00	-2 880	-1,00	0	0,00	0	0,00	0	0,00	0	0,00
114420-904	CATEDRATICO/A	91	€ 1 597 159,29	2 880	1,00	0	0,00	0	0,00	2 880	1,00	0	0,00	2 880	1,00	0	0,00
114420-904	CATEDRATICO/A	91	€ 1 597 159,29	2 880	1,00	0	0,00	0	0,00	2 806	0,97	0	0,00	2 806	0,97	74	0,03
114420-904	CATEDRATICO/A	91	€ 1 597 159,29	2 880	1,00	0	0,00	0	0,00	2 880	1,00	0	0,00	2 880	1,00	0	0,00
114420-904	CATEDRATICO/A	91	€ 1 597 159,29	2 880	1,00	0	0,00	0	0,00	2 880	1,00	0	0,00	2 880	1,00	0	0,00
114420-904	CATEDRATICO/A	91	€ 1 597 159,29	2 880	1,00	0	0,00	0	0,00	2 880	1,00	0	0,00	2 880	1,00	0	0,00
114420-904	CATEDRATICO/A	91	€ 1 597 159,29	2 880	1,00	0	0,00	-1 680	-0,58	0	0,00	1 200	0,42	1 200	0,42	0	0,00
114420-904	CATEDRATICO/A	91	€ 1 597 159,29	2 880	1,00	0	0,00	0	0,00	2 880	1,00	0	0,00	2 880	1,00	0	0,00
114420-904	CATEDRATICO/A	91	€ 1 597 159,29	2 880	1,00	0	0,00	-651	-0,23	2 229	0,77	0	0,00	2 229	0,77	0	0,00
114420-904	CATEDRATICO/A	91	€ 1 597 159,29	2 880	1,00	0	0,00	0	0,00	2 460	0,85	0	0,00	2 460	0,85	420	0,15
114420-904	CATEDRATICO/A	91	€ 1 597 159,29	2 880	1,00	0	0,00	-2 880	-1,00	0	0,00	0	0,00	0	0,00	0	0,00
114420-904	CATEDRATICO/A	91	€ 1 597 159,29	2 880	1,00	0	0,00	0	0,00	2 880	1,00	0	0,00	2 880	1,00	0	0,00
114420-904	CATEDRATICO/A	91	€ 1 597 159,29	2 880	1,00	0	0,00	0	0,00	2 880	1,00	0	0,00	2 880	1,00	0	0,00
114420-904	CATEDRATICO/A	91	€ 1 597 159,29	1 440	0,50	0	0,00	-370	-0,13	576	0,20	0	0,00	576	0,20	494	0,17
114420-904	CATEDRATICO/A	91	€ 1 597 159,29	0	0,00	0	0,00	864	0,30	864	0,30	0	0,00	864	0,30	0	0,00
114420-904	CATEDRATICO/A	91	€ 1 597 159,29	2 880	1,00	0	0,00	0	0,00	2 880	1,00	0	0,00	2 880	1,00	0	0,00
114420-904	CATEDRATICO/A	91	€ 1 597 159,29	2 880	1,00	0	0,00	0	0,00	2 880	1,00	0	0,00	2 880	1,00	0	0,00
114420-904	CATEDRATICO/A	91	€ 1 597 159,29	2 880	1,00	0	0,00	0	0,00	2 880	1,00	0	0,00	2 880	1,00	0	0,00
114420-904	CATEDRATICO/A	91	€ 1 597 159,29	2 880	1,00	0	0,00	-112	-0,04	2 768	0,96	0	0,00	2 768	0,96	0	0,00
114420-904	CATEDRATICO/A	91	€ 1 597 159,29	2 880	1,00	0	0,00	-376	-0,13	2 440	0,85	0	0,00	2 440	0,85	64	0,02
114420-904	CATEDRATICO/A	91	€ 1 597 159,29	2 880	1,00	0	0,00	0	0,00	2 880	1,00	0	0,00	2 880	1,00	0	0,00

Universidad Nacional
Programa Gestión Financiera
Sección de Presupuesto
Relación de Cargos Fijos

Periodo Anual 2021
Del 1 de Julio al 31 de Diciembre 2021
Recursos de Aplicación General

Código Puesto	Puesto	Cat.	Salario Base	Presupuestadas		Ejecutadas		Modificadas		Ocupadas		Congeladas		Gastadas		Disponibles	
				Horas	T.C.	Horas	T.C.	Horas	T.C.	Horas	T.C.	Horas	T.C.	Horas	T.C.	Horas	T.C.
114420-904	CATEDRATICO/A	91	€ 1 597 159,29	2 880	1,00	0	0,00	0	0,00	2 880	1,00	0	0,00	2 880	1,00	0	0,00
114420-904	CATEDRATICO/A	91	€ 1 597 159,29	2 880	1,00	0	0,00	0	0,00	2 880	1,00	0	0,00	2 880	1,00	0	0,00
114420-904	CATEDRATICO/A	91	€ 1 597 159,29	2 880	1,00	0	0,00	-2	0,00	2 624	0,91	0	0,00	2 624	0,91	254	0,09
114420-904	CATEDRATICO/A	91	€ 1 597 159,29	2 880	1,00	0	0,00	-226	-0,08	2 584	0,90	0	0,00	2 584	0,90	70	0,02
114420-904	CATEDRATICO/A	91	€ 1 597 159,29	2 880	1,00	0	0,00	0	0,00	2 880	1,00	0	0,00	2 880	1,00	0	0,00
114420-904	CATEDRATICO/A	91	€ 1 597 159,29	2 880	1,00	0	0,00	-64	-0,02	2 816	0,98	0	0,00	2 816	0,98	0	0,00
114420-904	CATEDRATICO/A	91	€ 1 597 159,29	2 880	1,00	0	0,00	-646	-0,22	2 234	0,78	0	0,00	2 234	0,78	0	0,00
114420-904	CATEDRATICO/A	91	€ 1 597 159,29	2 880	1,00	0	0,00	-576	-0,20	2 304	0,80	0	0,00	2 304	0,80	0	0,00
114420-904	CATEDRATICO/A	91	€ 1 597 159,29	2 880	1,00	0	0,00	0	0,00	2 880	1,00	0	0,00	2 880	1,00	0	0,00
114420-904	CATEDRATICO/A	91	€ 1 597 159,29	2 880	1,00	0	0,00	0	0,00	2 880	1,00	0	0,00	2 880	1,00	0	0,00
114420-904	CATEDRATICO/A	91	€ 1 597 159,29	2 880	1,00	0	0,00	-2 880	-1,00	0	0,00	0	0,00	0	0,00	0	0,00
114420-904	CATEDRATICO/A	91	€ 1 597 159,29	1 440	0,50	0	0,00	0	0,00	1 368	0,48	0	0,00	1 368	0,48	72	0,03
114420-904	CATEDRATICO/A	91	€ 1 597 159,29	2 880	1,00	0	0,00	0	0,00	2 880	1,00	0	0,00	2 880	1,00	0	0,00
114420-904	CATEDRATICO/A	91	€ 1 597 159,29	2 880	1,00	0	0,00	0	0,00	2 880	1,00	0	0,00	2 880	1,00	0	0,00
114420-904	CATEDRATICO/A	91	€ 1 597 159,29	2 880	1,00	0	0,00	0	0,00	2 880	1,00	0	0,00	2 880	1,00	0	0,00
114420-904	CATEDRATICO/A	91	€ 1 597 159,29	2 880	1,00	0	0,00	-2 084	-0,72	0	0,00	0	0,00	0	0,00	796	0,28
114420-904	CATEDRATICO/A	91	€ 1 597 159,29	2 880	1,00	0	0,00	0	0,00	2 296	0,80	0	0,00	2 296	0,80	584	0,20
114420-904	CATEDRATICO/A	91	€ 1 597 159,29	2 880	1,00	0	0,00	0	0,00	2 880	1,00	0	0,00	2 880	1,00	0	0,00
114420-904	CATEDRATICO/A	91	€ 1 597 159,29	2 880	1,00	0	0,00	0	0,00	2 880	1,00	0	0,00	2 880	1,00	0	0,00
114420-904	CATEDRATICO/A	91	€ 1 597 159,29	2 880	1,00	0	0,00	0	0,00	2 660	0,92	0	0,00	2 660	0,92	220	0,08
114420-904	CATEDRATICO/A	91	€ 1 597 159,29	2 880	1,00	0	0,00	-2 016	-0,70	864	0,30	0	0,00	864	0,30	0	0,00
114420-904	CATEDRATICO/A	91	€ 1 597 159,29	2 880	1,00	0	0,00	0	0,00	2 880	1,00	0	0,00	2 880	1,00	0	0,00
114420-904	CATEDRATICO/A	91	€ 1 597 159,29	720	0,25	0	0,00	-124	-0,04	596	0,21	0	0,00	596	0,21	0	0,00
114420-904	CATEDRATICO/A	91	€ 1 597 159,29	2 880	1,00	0	0,00	0	0,00	2 880	1,00	0	0,00	2 880	1,00	0	0,00
114420-904	CATEDRATICO/A	91	€ 1 597 159,29	2 880	1,00	0	0,00	-796	-0,28	2 084	0,72	0	0,00	2 084	0,72	0	0,00
114420-904	CATEDRATICO/A	91	€ 1 597 159,29	2 880	1,00	0	0,00	-2 880	-1,00	0	0,00	0	0,00	0	0,00	0	0,00
114420-904	CATEDRATICO/A	91	€ 1 597 159,29	2 880	1,00	0	0,00	0	0,00	2 880	1,00	0	0,00	2 880	1,00	0	0,00
114420-904	CATEDRATICO/A	91	€ 1 597 159,29	2 880	1,00	0	0,00	-2 160	-0,75	720	0,25	0	0,00	720	0,25	0	0,00
114420-904	CATEDRATICO/A	91	€ 1 597 159,29	2 880	1,00	0	0,00	-296	-0,10	2 584	0,90	0	0,00	2 584	0,90	0	0,00
114420-904	CATEDRATICO/A	91	€ 1 597 159,29	2 880	1,00	0	0,00	0	0,00	2 878	1,00	0	0,00	2 878	1,00	2	0,00
114420-904	CATEDRATICO/A	91	€ 1 597 159,29	2 880	1,00	0	0,00	0	0,00	2 880	1,00	0	0,00	2 880	1,00	0	0,00
114420-904	CATEDRATICO/A	91	€ 1 597 159,29	2 880	1,00	0	0,00	0	0,00	2 880	1,00	0	0,00	2 880	1,00	0	0,00
114420-904	CATEDRATICO/A	91	€ 1 597 159,29	2 880	1,00	0	0,00	0	0,00	2 840	0,99	0	0,00	2 840	0,99	40	0,01
114420-904	CATEDRATICO/A	91	€ 1 597 159,29	2 880	1,00	0	0,00	0	0,00	2 880	1,00	0	0,00	2 880	1,00	0	0,00
114420-904	CATEDRATICO/A	91	€ 1 597 159,29	2 880	1,00	0	0,00	0	0,00	2 880	1,00	0	0,00	2 880	1,00	0	0,00
114420-904	CATEDRATICO/A	91	€ 1 597 159,29	2 880	1,00	0	0,00	0	0,00	2 880	1,00	0	0,00	2 880	1,00	0	0,00
114420-904	CATEDRATICO/A	91	€ 1 597 159,29	2 880	1,00	0	0,00	0	0,00	2 880	1,00	0	0,00	2 880	1,00	0	0,00
114420-904	CATEDRATICO/A	91	€ 1 597 159,29	2 880	1,00	0	0,00	0	0,00	2 880	1,00	0	0,00	2 880	1,00	0	0,00
114420-904	CATEDRATICO/A	91	€ 1 597 159,29	2 880	1,00	0	0,00	0	0,00	2 880	1,00	0	0,00	2 880	1,00	0	0,00
114420-904	CATEDRATICO/A	91	€ 1 597 159,29	2 880	1,00	0	0,00	0	0,00	2 880	1,00	0	0,00	2 880	1,00	0	0,00
114420-904	CATEDRATICO/A	91	€ 1 597 159,29	2 880	1,00	0	0,00	0	0,00	2 880	1,00	0	0,00	2 880	1,00	0	0,00
114420-904	CATEDRATICO/A	91	€ 1 597 159,29	2 880	1,00	0	0,00	0	0,00	2 880	1,00	0	0,00	2 880	1,00	0	0,00
114420-904	CATEDRATICO/A	91	€ 1 597 159,29	2 880	1,00	0	0,00	0	0,00	2 880	1,00	0	0,00	2 880	1,00	0	0,00
114420-904	CATEDRATICO/A	91	€ 1 597 159,29	2 880	1,00	0	0,00	0	0,00	2 880	1,00	0	0,00	2 880	1,00	0	0,00

Universidad Nacional
Programa Gestión Financiera
Sección de Presupuesto
Relación de Cargos Fijos

Periodo Anual 2021
 Del 1 de Julio al 31 de Diciembre 2021
 Recursos de Aplicación General

Código Puesto	Puesto	Cat.	Salario Base	Presupuestadas		Ejecutadas		Modificadas		Ocupadas		Congeladas		Gastadas		Disponibles	
				Horas	T.C.	Horas	T.C.	Horas	T.C.	Horas	T.C.	Horas	T.C.	Horas	T.C.	Horas	T.C.
114420-904	CATEDRATICO/A	91	€ 1 597 159,29	2 880	1,00	0	0,00	-240	-0,08	2 640	0,92	0	0,00	2 640	0,92	0	0,00
114420-904	CATEDRATICO/A	91	€ 1 597 159,29	2 880	1,00	0	0,00	-2 880	-1,00	0	0,00	0	0,00	0	0,00	0	0,00
114420-904	CATEDRATICO/A	91	€ 1 597 159,29	2 880	1,00	0	0,00	0	0,00	2 880	1,00	0	0,00	2 880	1,00	0	0,00
114420-904	CATEDRATICO/A	91	€ 1 597 159,29	2 880	1,00	0	0,00	0	0,00	2 880	1,00	0	0,00	2 880	1,00	0	0,00
114420-904	CATEDRATICO/A	91	€ 1 597 159,29	2 880	1,00	0	0,00	-124	-0,04	2 756	0,96	0	0,00	2 756	0,96	0	0,00
114420-904	CATEDRATICO/A	91	€ 1 597 159,29	2 880	1,00	0	0,00	-691	-0,24	2 189	0,76	0	0,00	2 189	0,76	0	0,00
114420-904	CATEDRATICO/A	91	€ 1 597 159,29	2 880	1,00	0	0,00	0	0,00	2 880	1,00	0	0,00	2 880	1,00	0	0,00
114420-904	CATEDRATICO/A	91	€ 1 597 159,29	2 880	1,00	0	0,00	0	0,00	2 880	1,00	0	0,00	2 880	1,00	0	0,00
114420-904	CATEDRATICO/A	91	€ 1 597 159,29	2 880	1,00	0	0,00	0	0,00	2 880	1,00	0	0,00	2 880	1,00	0	0,00
114420-904	CATEDRATICO/A	91	€ 1 597 159,29	2 880	1,00	0	0,00	0	0,00	2 880	1,00	0	0,00	2 880	1,00	0	0,00
114420-904	CATEDRATICO/A	91	€ 1 597 159,29	2 880	1,00	0	0,00	-2 880	-1,00	0	0,00	0	0,00	0	0,00	0	0,00
114420-904	CATEDRATICO/A	91	€ 1 597 159,29	2 880	1,00	0	0,00	-2 880	-1,00	0	0,00	0	0,00	0	0,00	0	0,00
114420-904	CATEDRATICO/A	91	€ 1 597 159,29	720	0,25	0	0,00	0	0,00	720	0,25	0	0,00	720	0,25	0	0,00
114420-904	CATEDRATICO/A	91	€ 1 597 159,29	2 880	1,00	0	0,00	0	0,00	2 880	1,00	0	0,00	2 880	1,00	0	0,00
114420-904	CATEDRATICO/A	91	€ 1 597 159,29	1 440	0,50	0	0,00	0	0,00	1 440	0,50	0	0,00	1 440	0,50	0	0,00
114420-904	CATEDRATICO/A	91	€ 1 597 159,29	2 880	1,00	0	0,00	-776	-0,27	2 104	0,73	0	0,00	2 104	0,73	0	0,00
114420-904	CATEDRATICO/A	91	€ 1 597 159,29	0	0,00	0	0,00	0	0,00	0	0,00	0	0,00	0	0,00	0	0,00
114420-904	CATEDRATICO/A	91	€ 1 597 159,29	0	0,00	0	0,00	2 376	0,83	2 376	0,83	0	0,00	2 376	0,83	0	0,00
114420-904	CATEDRATICO/A	91	€ 1 597 159,29	0	0,00	0	0,00	966	0,34	966	0,34	0	0,00	966	0,34	0	0,00
114420-904	CATEDRATICO/A	91	€ 1 597 159,29	0	0,00	0	0,00	720	0,25	644	0,22	0	0,00	644	0,22	76	0,03
114420-904	CATEDRATICO/A	91	€ 1 597 159,29	2 880	1,00	0	0,00	-2 880	-1,00	0	0,00	0	0,00	0	0,00	0	0,00
114420-904	CATEDRATICO/A	91	€ 1 597 159,29	2 880	1,00	0	0,00	0	0,00	2 734	0,95	0	0,00	2 734	0,95	146	0,05
114420-904	CATEDRATICO/A	91	€ 1 597 159,29	2 880	1,00	0	0,00	0	0,00	2 880	1,00	0	0,00	2 880	1,00	0	0,00
114420-904	CATEDRATICO/A	91	€ 1 597 159,29	1 440	0,50	0	0,00	-1 440	-0,50	0	0,00	0	0,00	0	0,00	0	0,00
114420-904	CATEDRATICO/A	91	€ 1 597 159,29	2 880	1,00	0	0,00	-2 880	-1,00	0	0,00	0	0,00	0	0,00	0	0,00
114420-904	CATEDRATICO/A	91	€ 1 597 159,29	2 880	1,00	0	0,00	-2 180	-0,76	700	0,24	0	0,00	700	0,24	0	0,00
114420-904	CATEDRATICO/A	91	€ 1 597 159,29	2 880	1,00	0	0,00	-632	-0,22	2 248	0,78	0	0,00	2 248	0,78	0	0,00
114420-904	CATEDRATICO/A	91	€ 1 597 159,29	2 880	1,00	0	0,00	0	0,00	2 880	1,00	0	0,00	2 880	1,00	0	0,00
114420-904	CATEDRATICO/A	91	€ 1 597 159,29	2 880	1,00	0	0,00	0	0,00	2 880	1,00	0	0,00	2 880	1,00	0	0,00
114420-904	CATEDRATICO/A	91	€ 1 597 159,29	2 880	1,00	0	0,00	-516	-0,18	2 364	0,82	0	0,00	2 364	0,82	0	0,00
114420-904	CATEDRATICO/A	91	€ 1 597 159,29	2 880	1,00	0	0,00	-388	-0,13	2 492	0,87	0	0,00	2 492	0,87	0	0,00
114420-904	CATEDRATICO/A	91	€ 1 597 159,29	720	0,25	0	0,00	-720	-0,25	0	0,00	0	0,00	0	0,00	0	0,00
114420-904	CATEDRATICO/A	91	€ 1 597 159,29	720	0,25	0	0,00	-720	-0,25	0	0,00	0	0,00	0	0,00	0	0,00
114420-904	CATEDRATICO/A	91	€ 1 597 159,29	2 880	1,00	0	0,00	-720	-0,25	2 160	0,75	0	0,00	2 160	0,75	0	0,00
114420-904	CATEDRATICO/A	91	€ 1 597 159,29	2 880	1,00	0	0,00	0	0,00	2 880	1,00	0	0,00	2 880	1,00	0	0,00
114420-904	CATEDRATICO/A	91	€ 1 597 159,29	2 880	1,00	0	0,00	0	0,00	2 880	1,00	0	0,00	2 880	1,00	0	0,00
114420-904	CATEDRATICO/A	91	€ 1 597 159,29	2 880	1,00	0	0,00	0	0,00	2 880	1,00	0	0,00	2 880	1,00	0	0,00
114420-904	CATEDRATICO/A	91	€ 1 597 159,29	2 880	1,00	0	0,00	0	0,00	2 880	1,00	0	0,00	2 880	1,00	0	0,00
114420-904	CATEDRATICO/A	91	€ 1 597 159,29	2 880	1,00	0	0,00	0	0,00	2 880	1,00	0	0,00	2 880	1,00	0	0,00
114420-904	CATEDRATICO/A	91	€ 1 597 159,29	2 880	1,00	0	0,00	0	0,00	2 880	1,00	0	0,00	2 880	1,00	0	0,00
114420-904	CATEDRATICO/A	91	€ 1 597 159,29	2 880	1,00	0	0,00	0	0,00	2 880	1,00	0	0,00	2 880	1,00	0	0,00
114420-904	CATEDRATICO/A	91	€ 1 597 159,29	1 440	0,50	0	0,00	-964	-0,33	476	0,17	0	0,00	476	0,17	0	0,00

Universidad Nacional
Programa Gestión Financiera
Sección de Presupuesto
Relación de Cargos Fijos

Periodo Anual 2021
 Del 1 de Julio al 31 de Diciembre 2021
 Recursos de Aplicación General

Código Puesto	Puesto	Cat.	Salario Base	Presupuestadas		Ejecutadas		Modificadas		Ocupadas		Congeladas		Gastadas		Disponibles	
				Horas	T.C.	Horas	T.C.	Horas	T.C.	Horas	T.C.	Horas	T.C.	Horas	T.C.	Horas	T.C.
114420-904	CATEDRATICO/A	91	€ 1 597 159,29	2 880	1,00	0	0,00	0	0,00	2 880	1,00	0	0,00	2 880	1,00	0	0,00
114420-904	CATEDRATICO/A	91	€ 1 597 159,29	2 880	1,00	0	0,00	0	0,00	2 880	1,00	0	0,00	2 880	1,00	0	0,00
114420-904	CATEDRATICO/A	91	€ 1 597 159,29	2 880	1,00	0	0,00	0	0,00	2 880	1,00	0	0,00	2 880	1,00	0	0,00
114420-904	CATEDRATICO/A	91	€ 1 597 159,29	1 440	0,50	0	0,00	-1 440	-0,50	0	0,00	0	0,00	0	0,00	0	0,00
114420-904	CATEDRATICO/A	91	€ 1 597 159,29	2 880	1,00	0	0,00	0	0,00	2 880	1,00	0	0,00	2 880	1,00	0	0,00
114420-904	CATEDRATICO/A	91	€ 1 597 159,29	2 880	1,00	0	0,00	0	0,00	1 896	0,66	0	0,00	1 896	0,66	984	0,34
114420-904	CATEDRATICO/A	91	€ 1 597 159,29	2 880	1,00	0	0,00	0	0,00	2 880	1,00	0	0,00	2 880	1,00	0	0,00
114420-904	CATEDRATICO/A	91	€ 1 597 159,29	2 880	1,00	0	0,00	0	0,00	2 880	1,00	0	0,00	2 880	1,00	0	0,00
114420-904	CATEDRATICO/A	91	€ 1 597 159,29	2 880	1,00	0	0,00	0	0,00	2 880	1,00	0	0,00	2 880	1,00	0	0,00
114420-904	CATEDRATICO/A	91	€ 1 597 159,29	2 880	1,00	0	0,00	-296	-0,10	2 584	0,90	0	0,00	2 584	0,90	0	0,00
114420-904	CATEDRATICO/A	91	€ 1 597 159,29	2 880	1,00	0	0,00	0	0,00	2 880	1,00	0	0,00	2 880	1,00	0	0,00
114420-904	CATEDRATICO/A	91	€ 1 597 159,29	2 880	1,00	0	0,00	0	0,00	2 880	1,00	0	0,00	2 880	1,00	0	0,00
114420-904	CATEDRATICO/A	91	€ 1 597 159,29	2 880	1,00	0	0,00	0	0,00	2 880	1,00	0	0,00	2 880	1,00	0	0,00
114420-904	CATEDRATICO/A	91	€ 1 597 159,29	0	0,00	0	0,00	225	0,08	224	0,08	0	0,00	224	0,08	1	0,00
114420-904	CATEDRATICO/A	91	€ 1 597 159,29	0	0,00	0	0,00	2 540	0,88	2 534	0,88	0	0,00	2 534	0,88	6	0,00
114420-904	CATEDRATICO/A	91	€ 1 597 159,29	0	0,00	0	0,00	448	0,16	448	0,16	0	0,00	448	0,16	0	0,00
114420-904	CATEDRATICO/A	91	€ 1 597 159,29	2 880	1,00	0	0,00	0	0,00	2 880	1,00	0	0,00	2 880	1,00	0	0,00
114420-904	CATEDRATICO/A	91	€ 1 597 159,29	1 440	0,50	0	0,00	-312	-0,11	1 044	0,36	0	0,00	1 044	0,36	84	0,03
114420-904	CATEDRATICO/A	91	€ 1 597 159,29	720	0,25	0	0,00	-550	-0,19	0	0,00	0	0,00	0	0,00	170	0,06
114420-904	CATEDRATICO/A	91	€ 1 597 159,29	2 880	1,00	0	0,00	-2 880	-1,00	0	0,00	0	0,00	0	0,00	0	0,00
114420-904	CATEDRATICO/A	91	€ 1 597 159,29	2 880	1,00	0	0,00	0	0,00	2 880	1,00	0	0,00	2 880	1,00	0	0,00
114420-904	CATEDRATICO/A	91	€ 1 597 159,29	1 440	0,50	0	0,00	-648	-0,23	792	0,28	0	0,00	792	0,28	0	0,00
114420-904	CATEDRATICO/A	91	€ 1 597 159,29	1 440	0,50	0	0,00	0	0,00	1 440	0,50	0	0,00	1 440	0,50	0	0,00
114420-904	CATEDRATICO/A	91	€ 1 597 159,29	2 880	1,00	0	0,00	0	0,00	2 880	1,00	0	0,00	2 880	1,00	0	0,00
114420-904	CATEDRATICO/A	91	€ 1 597 159,29	2 160	0,75	0	0,00	-724	-0,25	1 436	0,50	0	0,00	1 436	0,50	0	0,00
114420-904	CATEDRATICO/A	91	€ 1 597 159,29	2 880	1,00	0	0,00	-586	-0,20	2 294	0,80	0	0,00	2 294	0,80	0	0,00
114420-904	CATEDRATICO/A	91	€ 1 597 159,29	2 880	1,00	0	0,00	0	0,00	2 880	1,00	0	0,00	2 880	1,00	0	0,00
114420-904	CATEDRATICO/A	91	€ 1 597 159,29	2 880	1,00	0	0,00	-82	-0,03	2 798	0,97	0	0,00	2 798	0,97	0	0,00
114420-904	CATEDRATICO/A	91	€ 1 597 159,29	2 880	1,00	0	0,00	0	0,00	2 880	1,00	0	0,00	2 880	1,00	0	0,00
114420-904	CATEDRATICO/A	91	€ 1 597 159,29	2 880	1,00	0	0,00	0	0,00	2 880	1,00	0	0,00	2 880	1,00	0	0,00
114420-904	CATEDRATICO/A	91	€ 1 597 159,29	2 880	1,00	0	0,00	0	0,00	2 880	1,00	0	0,00	2 880	1,00	0	0,00
114420-904	CATEDRATICO/A	91	€ 1 597 159,29	2 880	1,00	0	0,00	0	0,00	2 880	1,00	0	0,00	2 880	1,00	0	0,00
114420-904	CATEDRATICO/A	91	€ 1 597 159,29	2 880	1,00	0	0,00	0	0,00	2 880	1,00	0	0,00	2 880	1,00	0	0,00
114420-904	CATEDRATICO/A	91	€ 1 597 159,29	1 440	0,50	0	0,00	0	0,00	1 440	0,50	0	0,00	1 440	0,50	0	0,00
114420-904	CATEDRATICO/A	91	€ 1 597 159,29	2 880	1,00	0	0,00	-1 382	-0,48	1 478	0,51	0	0,00	1 478	0,51	20	0,01
114420-904	CATEDRATICO/A	91	€ 1 597 159,29	2 880	1,00	0	0,00	0	0,00	2 880	1,00	0	0,00	2 880	1,00	0	0,00
114420-904	CATEDRATICO/A	91	€ 1 597 159,29	2 880	1,00	0	0,00	-720	-0,25	2 020	0,70	0	0,00	2 020	0,70	140	0,05
114420-904	CATEDRATICO/A	91	€ 1 597 159,29	2 880	1,00	0	0,00	0	0,00	2 880	1,00	0	0,00	2 880	1,00	0	0,00
114420-904	CATEDRATICO/A	91	€ 1 597 159,29	720	0,25	0	0,00	0	0,00	610	0,21	0	0,00	610	0,21	110	0,04
114420-904	CATEDRATICO/A	91	€ 1 597 159,29	2 880	1,00	0	0,00	0	0,00	2 880	1,00	0	0,00	2 880	1,00	0	0,00
114420-904	CATEDRATICO/A	91	€ 1 597 159,29	2 880	1,00	0	0,00	-56	-0,02	2 824	0,98	0	0,00	2 824	0,98	0	0,00

Universidad Nacional
Programa Gestión Financiera
Sección de Presupuesto
Relación de Cargos Fijos

Periodo Anual 2021
 Del 1 de Julio al 31 de Diciembre 2021
 Recursos de Aplicación General

Código Puesto	Puesto	Cat.	Salario Base	Presupuestadas		Ejecutadas		Modificadas		Ocupadas		Congeladas		Gastadas		Disponibles	
				Horas	T.C.	Horas	T.C.	Horas	T.C.	Horas	T.C.	Horas	T.C.	Horas	T.C.	Horas	T.C.
114420-904	CATEDRATICO/A	91	€ 1 597 159,29	720	0,25	0	0,00	-35	-0,01	596	0,21	0	0,00	596	0,21	89	0,03
114420-904	CATEDRATICO/A	91	€ 1 597 159,29	2 880	1,00	0	0,00	0	0,00	2 880	1,00	0	0,00	2 880	1,00	0	0,00
114420-904	CATEDRATICO/A	91	€ 1 597 159,29	2 880	1,00	0	0,00	0	0,00	2 880	1,00	0	0,00	2 880	1,00	0	0,00
114420-904	CATEDRATICO/A	91	€ 1 597 159,29	2 880	1,00	0	0,00	-536	-0,19	2 344	0,81	0	0,00	2 344	0,81	0	0,00
114420-904	CATEDRATICO/A	91	€ 1 597 159,29	2 880	1,00	0	0,00	0	0,00	2 880	1,00	0	0,00	2 880	1,00	0	0,00
114420-904	CATEDRATICO/A	91	€ 1 597 159,29	2 880	1,00	0	0,00	0	0,00	2 880	1,00	0	0,00	2 880	1,00	0	0,00
114420-904	CATEDRATICO/A	91	€ 1 597 159,29	1 440	0,50	0	0,00	0	0,00	1 440	0,50	0	0,00	1 440	0,50	0	0,00
114420-904	CATEDRATICO/A	91	€ 1 597 159,29	2 880	1,00	0	0,00	0	0,00	2 880	1,00	0	0,00	2 880	1,00	0	0,00
114420-904	CATEDRATICO/A	91	€ 1 597 159,29	2 880	1,00	0	0,00	0	0,00	2 880	1,00	0	0,00	2 880	1,00	0	0,00
114420-904	CATEDRATICO/A	91	€ 1 597 159,29	2 880	1,00	0	0,00	0	0,00	2 880	1,00	0	0,00	2 880	1,00	0	0,00
114420-904	CATEDRATICO/A	91	€ 1 597 159,29	2 160	0,75	0	0,00	-480	-0,17	1 678	0,58	0	0,00	1 678	0,58	2	0,00
114420-904	CATEDRATICO/A	91	€ 1 597 159,29	0	0,00	0	0,00	959	0,33	932	0,32	0	0,00	932	0,32	27	0,01
114420-904	CATEDRATICO/A	91	€ 1 597 159,29	0	0,00	0	0,00	1 452	0,50	1 344	0,47	0	0,00	1 344	0,47	108	0,04
114420-904	CATEDRATICO/A	91	€ 1 597 159,29	2 880	1,00	0	0,00	0	0,00	2 880	1,00	0	0,00	2 880	1,00	0	0,00
114420-904	CATEDRATICO/A	91	€ 1 597 159,29	2 880	1,00	0	0,00	-2 818	-0,98	0	0,00	0	0,00	0	0,00	62	0,02
114420-904	CATEDRATICO/A	91	€ 1 597 159,29	1 440	0,50	0	0,00	-1 320	-0,46	0	0,00	0	0,00	0	0,00	120	0,04
114420-904	CATEDRATICO/A	91	€ 1 597 159,29	2 880	1,00	0	0,00	0	0,00	2 880	1,00	0	0,00	2 880	1,00	0	0,00
114420-904	CATEDRATICO/A	91	€ 1 597 159,29	2 880	1,00	0	0,00	0	0,00	2 880	1,00	0	0,00	2 880	1,00	0	0,00
114420-904	CATEDRATICO/A	91	€ 1 597 159,29	2 880	1,00	0	0,00	0	0,00	2 880	1,00	0	0,00	2 880	1,00	0	0,00
114420-904	CATEDRATICO/A	91	€ 1 597 159,29	2 880	1,00	0	0,00	0	0,00	2 880	1,00	0	0,00	2 880	1,00	0	0,00
114420-904	CATEDRATICO/A	91	€ 1 597 159,29	2 880	1,00	0	0,00	0	0,00	2 880	1,00	0	0,00	2 880	1,00	0	0,00
114420-904	CATEDRATICO/A	91	€ 1 597 159,29	2 880	1,00	0	0,00	0	0,00	2 880	1,00	0	0,00	2 880	1,00	0	0,00
114420-904	CATEDRATICO/A	91	€ 1 597 159,29	2 880	1,00	0	0,00	0	0,00	2 880	1,00	0	0,00	2 880	1,00	0	0,00
114420-904	CATEDRATICO/A	91	€ 1 597 159,29	2 880	1,00	0	0,00	0	0,00	2 880	1,00	0	0,00	2 880	1,00	0	0,00
114420-904	CATEDRATICO/A	91	€ 1 597 159,29	2 880	1,00	0	0,00	0	0,00	2 880	1,00	0	0,00	2 880	1,00	0	0,00
114420-904	CATEDRATICO/A	91	€ 1 597 159,29	0	0,00	0	0,00	648	0,23	648	0,23	0	0,00	648	0,23	0	0,00
114420-904	CATEDRATICO/A	91	€ 1 597 159,29	0	0,00	0	0,00	2 822	0,98	2 822	0,98	0	0,00	2 822	0,98	0	0,00
114420-904	CATEDRATICO/A	91	€ 1 597 159,29	0	0,00	0	0,00	884	0,31	360	0,13	0	0,00	360	0,13	524	0,18
114420-904	CATEDRATICO/A	91	€ 1 597 159,29	0	0,00	0	0,00	576	0,20	576	0,20	0	0,00	576	0,20	0	0,00
114420-904	CATEDRATICO/A	91	€ 1 597 159,29	0	0,00	0	0,00	0	0,00	0	0,00	0	0,00	0	0,00	0	0,00
114420-904	CATEDRATICO/A	91	€ 1 597 159,29	720	0,25	0	0,00	0	0,00	720	0,25	0	0,00	720	0,25	0	0,00
114420-904	CATEDRATICO/A	91	€ 1 597 159,29	2 880	1,00	0	0,00	0	0,00	2 880	1,00	0	0,00	2 880	1,00	0	0,00
114420-904	CATEDRATICO/A	91	€ 1 597 159,29	2 880	1,00	0	0,00	0	0,00	2 880	1,00	0	0,00	2 880	1,00	0	0,00
114420-904	CATEDRATICO/A	91	€ 1 597 159,29	2 880	1,00	0	0,00	0	0,00	2 880	1,00	0	0,00	2 880	1,00	0	0,00
114420-904	CATEDRATICO/A	91	€ 1 597 159,29	2 880	1,00	0	0,00	0	0,00	2 880	1,00	0	0,00	2 880	1,00	0	0,00
114420-904	CATEDRATICO/A	91	€ 1 597 159,29	2 160	0,75	0	0,00	-2 160	-0,75	0	0,00	0	0,00	0	0,00	0	0,00
114420-904	CATEDRATICO/A	91	€ 1 597 159,29	2 880	1,00	0	0,00	0	0,00	2 880	1,00	0	0,00	2 880	1,00	0	0,00
114420-904	CATEDRATICO/A	91	€ 1 597 159,29	2 880	1,00	0	0,00	0	0,00	2 880	1,00	0	0,00	2 880	1,00	0	0,00
114420-904	CATEDRATICO/A	91	€ 1 597 159,29	2 880	1,00	0	0,00	-2 732	-0,95	148	0,05	0	0,00	148	0,05	0	0,00
114420-904	CATEDRATICO/A	91	€ 1 597 159,29	2 880	1,00	0	0,00	0	0,00	2 880	1,00	0	0,00	2 880	1,00	0	0,00
114420-904	CATEDRATICO/A	91	€ 1 597 159,29	2 880	1,00	0	0,00	0	0,00	2 880	1,00	0	0,00	2 880	1,00	0	0,00
114420-904	CATEDRATICO/A	91	€ 1 597 159,29	2 880	1,00	0	0,00	0	0,00	2 880	1,00	0	0,00	2 880	1,00	0	0,00
114420-904	CATEDRATICO/A	91	€ 1 597 159,29	1 440	0,50	0	0,00	-1 440	-0,50	0	0,00	0	0,00	0	0,00	0	0,00

Universidad Nacional
Programa Gestión Financiera
Sección de Presupuesto
Relación de Cargos Fijos

Periodo Anual 2021
 Del 1 de Julio al 31 de Diciembre 2021
 Recursos de Aplicación General

Código Puesto	Puesto	Cat.	Salario Base	Presupuestadas		Ejecutadas		Modificadas		Ocupadas		Congeladas		Gastadas		Disponibles	
				Horas	T.C.	Horas	T.C.	Horas	T.C.	Horas	T.C.	Horas	T.C.	Horas	T.C.	Horas	T.C.
114420-904	CATEDRATICO/A	91	€ 1 597 159,29	2 880	1,00	0	0,00	0	0,00	2 880	1,00	0	0,00	2 880	1,00	0	0,00
114420-904	CATEDRATICO/A	91	€ 1 597 159,29	2 880	1,00	0	0,00	0	0,00	2 880	1,00	0	0,00	2 880	1,00	0	0,00
114420-904	CATEDRATICO/A	91	€ 1 597 159,29	2 880	1,00	0	0,00	-2 050	-0,71	0	0,00	0	0,00	0	0,00	830	0,29
114420-904	CATEDRATICO/A	91	€ 1 597 159,29	2 880	1,00	0	0,00	0	0,00	2 880	1,00	0	0,00	2 880	1,00	0	0,00
114420-904	CATEDRATICO/A	91	€ 1 597 159,29	2 880	1,00	0	0,00	-234	-0,08	2 646	0,92	0	0,00	2 646	0,92	0	0,00
114420-904	CATEDRATICO/A	91	€ 1 597 159,29	2 880	1,00	0	0,00	0	0,00	2 880	1,00	0	0,00	2 880	1,00	0	0,00
114420-904	CATEDRATICO/A	91	€ 1 597 159,29	2 880	1,00	0	0,00	0	0,00	2 880	1,00	0	0,00	2 880	1,00	0	0,00
114420-904	CATEDRATICO/A	91	€ 1 597 159,29	2 880	1,00	0	0,00	-438	-0,15	2 406	0,84	0	0,00	2 406	0,84	36	0,01
114420-904	CATEDRATICO/A	91	€ 1 597 159,29	2 880	1,00	0	0,00	0	0,00	2 880	1,00	0	0,00	2 880	1,00	0	0,00
114420-904	CATEDRATICO/A	91	€ 1 597 159,29	2 880	1,00	0	0,00	0	0,00	2 880	1,00	0	0,00	2 880	1,00	0	0,00
114420-904	CATEDRATICO/A	91	€ 1 597 159,29	2 880	1,00	0	0,00	0	0,00	2 880	1,00	0	0,00	2 880	1,00	0	0,00
114420-904	CATEDRATICO/A	91	€ 1 597 159,29	1 440	0,50	0	0,00	-670	-0,23	776	0,27	0	0,00	776	0,27	-6	0,00
114420-904	CATEDRATICO/A	91	€ 1 597 159,29	2 880	1,00	0	0,00	0	0,00	2 880	1,00	0	0,00	2 880	1,00	0	0,00
114420-904	CATEDRATICO/A	91	€ 1 597 159,29	2 880	1,00	0	0,00	0	0,00	2 880	1,00	0	0,00	2 880	1,00	0	0,00
114420-904	CATEDRATICO/A	91	€ 1 597 159,29	2 880	1,00	0	0,00	-36	-0,01	2 844	0,99	0	0,00	2 844	0,99	0	0,00
114420-904	CATEDRATICO/A	91	€ 1 597 159,29	2 880	1,00	0	0,00	-1 200	-0,42	1 384	0,48	296	0,10	1 680	0,58	0	0,00
114420-904	CATEDRATICO/A	91	€ 1 597 159,29	2 880	1,00	0	0,00	0	0,00	2 880	1,00	0	0,00	2 880	1,00	0	0,00
114420-904	CATEDRATICO/A	91	€ 1 597 159,29	2 880	1,00	0	0,00	0	0,00	2 880	1,00	0	0,00	2 880	1,00	0	0,00
114420-904	CATEDRATICO/A	91	€ 1 597 159,29	2 880	1,00	0	0,00	0	0,00	2 880	1,00	0	0,00	2 880	1,00	0	0,00
114420-904	CATEDRATICO/A	91	€ 1 597 159,29	2 880	1,00	0	0,00	0	0,00	2 880	1,00	0	0,00	2 880	1,00	0	0,00
114420-904	CATEDRATICO/A	91	€ 1 597 159,29	720	0,25	0	0,00	-720	-0,25	0	0,00	0	0,00	0	0,00	0	0,00
114420-904	CATEDRATICO/A	91	€ 1 597 159,29	2 880	1,00	0	0,00	-296	-0,10	2 408	0,84	0	0,00	2 408	0,84	176	0,06
114420-904	CATEDRATICO/A	91	€ 1 597 159,29	0	0,00	0	0,00	1 440	0,50	1 440	0,50	0	0,00	1 440	0,50	0	0,00
114420-904	CATEDRATICO/A	91	€ 1 597 159,29	0	0,00	0	0,00	1 936	0,67	1 936	0,67	0	0,00	1 936	0,67	0	0,00
114420-904	CATEDRATICO/A	91	€ 1 597 159,29	2 880	1,00	0	0,00	-2 880	-1,00	0	0,00	0	0,00	0	0,00	0	0,00
114420-904	CATEDRATICO/A	91	€ 1 597 159,29	2 880	1,00	0	0,00	-110	-0,04	2 736	0,95	0	0,00	2 736	0,95	34	0,01
114420-904	CATEDRATICO/A	91	€ 1 597 159,29	2 880	1,00	0	0,00	0	0,00	2 880	1,00	0	0,00	2 880	1,00	0	0,00
114420-904	CATEDRATICO/A	91	€ 1 597 159,29	2 880	1,00	0	0,00	-784	-0,27	2 096	0,73	0	0,00	2 096	0,73	0	0,00
114420-904	CATEDRATICO/A	91	€ 1 597 159,29	2 880	1,00	0	0,00	0	0,00	2 880	1,00	0	0,00	2 880	1,00	0	0,00
114420-904	CATEDRATICO/A	91	€ 1 597 159,29	2 880	1,00	0	0,00	0	0,00	2 880	1,00	0	0,00	2 880	1,00	0	0,00
114420-904	CATEDRATICO/A	91	€ 1 597 159,29	2 880	1,00	0	0,00	-468	-0,16	2 412	0,84	0	0,00	2 412	0,84	0	0,00
114420-904	CATEDRATICO/A	91	€ 1 597 159,29	2 880	1,00	0	0,00	-568	-0,20	2 312	0,80	0	0,00	2 312	0,80	0	0,00
114420-904	CATEDRATICO/A	91	€ 1 597 159,29	2 160	0,75	0	0,00	0	0,00	2 160	0,75	0	0,00	2 160	0,75	0	0,00
114420-904	CATEDRATICO/A	91	€ 1 597 159,29	2 880	1,00	0	0,00	0	0,00	2 876	1,00	0	0,00	2 876	1,00	4	0,00
114420-904	CATEDRATICO/A	91	€ 1 597 159,29	2 880	1,00	0	0,00	0	0,00	2 880	1,00	0	0,00	2 880	1,00	0	0,00
114420-904	CATEDRATICO/A	91	€ 1 597 159,29	2 880	1,00	0	0,00	0	0,00	2 426	0,84	0	0,00	2 426	0,84	454	0,16
114420-904	CATEDRATICO/A	91	€ 1 597 159,29	2 880	1,00	0	0,00	-2 880	-1,00	0	0,00	0	0,00	0	0,00	0	0,00
114420-904	CATEDRATICO/A	91	€ 1 597 159,29	2 880	1,00	0	0,00	0	0,00	2 880	1,00	0	0,00	2 880	1,00	0	0,00
114420-904	CATEDRATICO/A	91	€ 1 597 159,29	2 880	1,00	0	0,00	0	0,00	2 880	1,00	0	0,00	2 880	1,00	0	0,00
114420-904	CATEDRATICO/A	91	€ 1 597 159,29	2 880	1,00	0	0,00	0	0,00	2 880	1,00	0	0,00	2 880	1,00	0	0,00

Universidad Nacional
Programa Gestión Financiera
Sección de Presupuesto
Relación de Cargos Fijos

Periodo Anual 2021
 Del 1 de Julio al 31 de Diciembre 2021
 Recursos de Aplicación General

Código Puesto	Puesto	Cat.	Salario Base	Presupuestadas		Ejecutadas		Modificadas		Ocupadas		Congeladas		Gastadas		Disponibles	
				Horas	T.C.	Horas	T.C.	Horas	T.C.	Horas	T.C.	Horas	T.C.	Horas	T.C.	Horas	T.C.
114420-904	CATEDRATICO/A	91	€ 1 597 159,29	2 880	1,00	0	0,00	-2 712	-0,94	0	0,00	0	0,00	0	0,00	168	0,06
114420-904	CATEDRATICO/A	91	€ 1 597 159,29	2 880	1,00	0	0,00	0	0,00	2 880	1,00	0	0,00	2 880	1,00	0	0,00
114420-904	CATEDRATICO/A	91	€ 1 597 159,29	2 880	1,00	0	0,00	0	0,00	2 880	1,00	0	0,00	2 880	1,00	0	0,00
114420-904	CATEDRATICO/A	91	€ 1 597 159,29	2 880	1,00	0	0,00	0	0,00	2 880	1,00	0	0,00	2 880	1,00	0	0,00
114420-904	CATEDRATICO/A	91	€ 1 597 159,29	2 880	1,00	0	0,00	0	0,00	2 880	1,00	0	0,00	2 880	1,00	0	0,00
120020-905	FISCAL ADJUNTO/A CONTRA HOSTIGAMIENTO SEXUAL	89	€ 1 023 820,06	720	0,25	0	0,00	0	0,00	720	0,25	0	0,00	720	0,25	0	0,00
120020-906	FISCAL CONTRA HOSTIGAMIENTO SEXUAL	88	€ 930 745,50	1 440	0,50	0	0,00	0	0,00	1 440	0,50	0	0,00	1 440	0,50	0	0,00
120020-907	MIEMBRO TEUNA	90	€ 1 228 584,06	720	0,25	0	0,00	0	0,00	706	0,25	0	0,00	706	0,25	14	0,00
120020-907	MIEMBRO TEUNA	90	€ 1 228 584,06	720	0,25	0	0,00	-694	-0,24	26	0,01	0	0,00	26	0,01	0	0,00
120020-907	MIEMBRO TEUNA	90	€ 1 228 584,06	720	0,25	0	0,00	-510	-0,18	26	0,01	0	0,00	26	0,01	184	0,06
120020-907	MIEMBRO TEUNA	91	€ 1 597 159,29	720	0,25	0	0,00	0	0,00	570	0,20	0	0,00	570	0,20	150	0,05
120020-908	MIEMBRO SEPUNA	90	€ 1 228 584,06	720	0,25	0	0,00	0	0,00	574	0,20	0	0,00	574	0,20	146	0,05
120020-908	MIEMBRO SEPUNA	90	€ 1 228 584,06	720	0,25	0	0,00	0	0,00	690	0,24	0	0,00	690	0,24	30	0,01
120020-908	MIEMBRO SEPUNA	91	€ 1 597 159,29	720	0,25	0	0,00	0	0,00	640	0,22	0	0,00	640	0,22	80	0,03
120020-908	MIEMBRO SEPUNA	91	€ 1 597 159,29	720	0,25	0	0,00	0	0,00	720	0,25	0	0,00	720	0,25	0	0,00
120020-909	MIEMBRO COMISION CARRERA ACADEMICA	0	€ 0,00	0	0,00	0	0,00	1 430	0,50	0	0,00	0	0,00	0	0,00	1 430	0,50
120020-909	MIEMBRO COMISION CARRERA ACADEMICA	90	€ 1 228 584,06	2 880	1,00	0	0,00	0	0,00	2 460	0,85	0	0,00	2 460	0,85	420	0,15
120020-909	MIEMBRO COMISION CARRERA ACADEMICA	91	€ 1 597 159,29	2 880	1,00	0	0,00	0	0,00	2 880	1,00	0	0,00	2 880	1,00	0	0,00
120020-909	MIEMBRO COMISION CARRERA ACADEMICA	91	€ 1 597 159,29	1 440	0,50	0	0,00	0	0,00	1 440	0,50	0	0,00	1 440	0,50	0	0,00
120020-909	MIEMBRO COMISION CARRERA ACADEMICA	91	€ 1 597 159,29	1 440	0,50	0	0,00	0	0,00	1 020	0,35	0	0,00	1 020	0,35	420	0,15
120020-912	SECRETARIO/A DE TEUNA ACADEMICO/A	90	€ 1 228 584,06	0	0,00	0	0,00	1 938	0,67	1 938	0,67	0	0,00	1 938	0,67	0	0,00
120020-913	PRESIDENTE/A DEL TEUNA ACADEMICO	90	€ 1 228 584,06	1 440	0,50	0	0,00	-920	-0,32	0	0,00	0	0,00	0	0,00	520	0,18
120020-914	PRESIDENTE/A EDITORIAL UNA (EUNA)	90	€ 1 228 584,06	2 160	0,75	0	0,00	0	0,00	2 160	0,75	0	0,00	2 160	0,75	0	0,00
120020-915	PRESIDENTE/A CARRERA ACADEMICA	91	€ 1 597 159,29	2 160	0,75	0	0,00	0	0,00	2 160	0,75	0	0,00	2 160	0,75	0	0,00
120020-916	PRESIDENTE/A SEPUNA	91	€ 1 597 159,29	2 160	0,75	0	0,00	0	0,00	2 160	0,75	0	0,00	2 160	0,75	0	0,00
120020-917	PRESIDENTE/A DEL TUA ACADEMICO/A	91	€ 1 597 159,29	1 440	0,50	0	0,00	0	0,00	1 440	0,50	0	0,00	1 440	0,50	0	0,00
120020-919	PRESIDENTE/A COMISION RES HOSTIGAMIENTO SEXUAL	88	€ 930 745,50	0	0,00	0	0,00	1 440	0,50	1 440	0,50	0	0,00	1 440	0,50	0	0,00
120020-920	DEFENSOR/A ESTUDIANTES	89	€ 1 023 820,06	2 880	1,00	0	0,00	0	0,00	2 768	0,96	0	0,00	2 768	0,96	112	0,04
120020-945	MIEMBRO ADMINISTRATIVO TEUNA	32	€ 791 132,77	720	0,25	0	0,00	-550	-0,19	0	0,00	0	0,00	0	0,00	170	0,06
120020-947	VICEPRESIDENTE/A DEL TEUNA ACADEMICO/A	91	€ 1 597 159,29	0	0,00	0	0,00	694	0,24	694	0,24	0	0,00	694	0,24	0	0,00
120020-952	PRESIDENTE/A DEL TEUNA ADMINISTRATIVO	32	€ 791 132,77	0	0,00	0	0,00	1 990	0,69	1 990	0,69	0	0,00	1 990	0,69	0	0,00

Universidad Nacional
Programa Gestión Financiera
Sección de Presupuesto
Relación de Cargos Fijos

Periodo Anual 2021
 Del 1 de Julio al 31 de Diciembre 2021
 Recursos de Aplicación General

Código Puesto	Puesto	Cat.	Salario Base	Presupuestadas		Ejecutadas		Modificadas		Ocupadas		Congeladas		Gastadas		Disponibles	
				Horas	T.C.	Horas	T.C.	Horas	T.C.	Horas	T.C.	Horas	T.C.	Horas	T.C.	Horas	T.C.
120020-954	SECRETARIO/A DEL TEUNA ADMINISTRATIVO	32	₡ 791 132,77	1 440	0,50	0	0,00	-1 440	-0,50	0	0,00	0	0,00	0	0,00	0	0,00
120020-957	PRESIDENTE/A COMITE ETICO CIENTIFICO UNA	91	₡ 1 597 159,29	720	0,25	0	0,00	0	0,00	720	0,25	0	0,00	720	0,25	0	0,00
120020-966	PRESIDENTE/A COMISIÓN DE ACOSO LABORAL ADMINISTRATIVO	32	₡ 791 132,77	1 440	0,50	0	0,00	0	0,00	1 284	0,45	0	0,00	1 284	0,45	156	0,05
130020-921	COORDINADOR/A PROGRAMA DE POSGRADO	0	₡ 0,00	0	0,00	0	0,00	2 160	0,75	2 160	0,75	0	0,00	2 160	0,75	0	0,00
130020-921	COORDINADOR/A PROGRAMA DE POSGRADO	88	₡ 930 745,50	216	0,08	0	0,00	-216	-0,08	0	0,00	0	0,00	0	0,00	0	0,00
130020-921	COORDINADOR/A PROGRAMA DE POSGRADO	88	₡ 930 745,50	2 160	0,75	0	0,00	-720	-0,25	1 440	0,50	0	0,00	1 440	0,50	0	0,00
130020-921	COORDINADOR/A PROGRAMA DE POSGRADO	88	₡ 930 745,50	0	0,00	0	0,00	1 092	0,38	1 092	0,38	0	0,00	1 092	0,38	0	0,00
130020-921	COORDINADOR/A PROGRAMA DE POSGRADO	88	₡ 930 745,50	0	0,00	0	0,00	1 440	0,50	1 440	0,50	0	0,00	1 440	0,50	0	0,00
130020-921	COORDINADOR/A PROGRAMA DE POSGRADO	88	₡ 930 745,50	208	0,07	0	0,00	-208	-0,07	0	0,00	0	0,00	0	0,00	0	0,00
130020-921	COORDINADOR/A PROGRAMA DE POSGRADO	88	₡ 930 745,50	0	0,00	0	0,00	1 192	0,41	1 192	0,41	0	0,00	1 192	0,41	0	0,00
130020-921	COORDINADOR/A PROGRAMA DE POSGRADO	89	₡ 1 023 820,06	0	0,00	0	0,00	1 320	0,46	1 320	0,46	0	0,00	1 320	0,46	0	0,00
130020-921	COORDINADOR/A PROGRAMA DE POSGRADO	89	₡ 1 023 820,06	0	0,00	0	0,00	1 440	0,50	1 440	0,50	0	0,00	1 440	0,50	0	0,00
130020-921	COORDINADOR/A PROGRAMA DE POSGRADO	89	₡ 1 023 820,06	0	0,00	0	0,00	646	0,22	646	0,22	0	0,00	646	0,22	0	0,00
130020-921	COORDINADOR/A PROGRAMA DE POSGRADO	90	₡ 1 228 584,06	0	0,00	0	0,00	1 440	0,50	1 440	0,50	0	0,00	1 440	0,50	0	0,00
130020-921	COORDINADOR/A PROGRAMA DE POSGRADO	90	₡ 1 228 584,06	0	0,00	0	0,00	1 440	0,50	1 440	0,50	0	0,00	1 440	0,50	0	0,00
130020-921	COORDINADOR/A PROGRAMA DE POSGRADO	90	₡ 1 228 584,06	0	0,00	0	0,00	1 440	0,50	1 440	0,50	0	0,00	1 440	0,50	0	0,00
130020-921	COORDINADOR/A PROGRAMA DE POSGRADO	90	₡ 1 228 584,06	720	0,25	0	0,00	-720	-0,25	0	0,00	0	0,00	0	0,00	0	0,00
130020-921	COORDINADOR/A PROGRAMA DE POSGRADO	90	₡ 1 228 584,06	0	0,00	0	0,00	2 160	0,75	2 154	0,75	0	0,00	2 154	0,75	6	0,00
130020-921	COORDINADOR/A PROGRAMA DE POSGRADO	90	₡ 1 228 584,06	1 440	0,50	0	0,00	0	0,00	1 440	0,50	0	0,00	1 440	0,50	0	0,00
130020-921	COORDINADOR/A PROGRAMA DE POSGRADO	90	₡ 1 228 584,06	0	0,00	0	0,00	1 440	0,50	1 440	0,50	0	0,00	1 440	0,50	0	0,00
130020-921	COORDINADOR/A PROGRAMA DE POSGRADO	90	₡ 1 228 584,06	0	0,00	0	0,00	1 440	0,50	1 440	0,50	0	0,00	1 440	0,50	0	0,00
130020-921	COORDINADOR/A PROGRAMA DE POSGRADO	90	₡ 1 228 584,06	0	0,00	0	0,00	720	0,25	720	0,25	0	0,00	720	0,25	0	0,00
130020-921	COORDINADOR/A PROGRAMA DE POSGRADO	90	₡ 1 228 584,06	720	0,25	0	0,00	-720	-0,25	0	0,00	0	0,00	0	0,00	0	0,00
130020-921	COORDINADOR/A PROGRAMA DE POSGRADO	91	₡ 1 597 159,29	720	0,25	0	0,00	-720	-0,25	0	0,00	0	0,00	0	0,00	0	0,00
130020-921	COORDINADOR/A PROGRAMA DE POSGRADO	91	₡ 1 597 159,29	2 160	0,75	0	0,00	-1 436	-0,50	720	0,25	0	0,00	720	0,25	4	0,00

Universidad Nacional
Programa Gestión Financiera
Sección de Presupuesto
Relación de Cargos Fijos

Periodo Anual 2021
 Del 1 de Julio al 31 de Diciembre 2021
 Recursos de Aplicación General

Código Puesto	Puesto	Cat.	Salario Base	Presupuestadas		Ejecutadas		Modificadas		Ocupadas		Congeladas		Gastadas		Disponibles	
				Horas	T.C.	Horas	T.C.	Horas	T.C.	Horas	T.C.	Horas	T.C.	Horas	T.C.	Horas	T.C.
130020-922	COORDINADOR/A DE PROGRAMAS Y PROYECTOS	88	₡ 930 745,50	1 440	0,50	0	0,00	0	0,00	1 440	0,50	0	0,00	1 440	0,50	0	0,00
130020-922	COORDINADOR/A DE PROGRAMAS Y PROYECTOS	88	₡ 930 745,50	360	0,13	0	0,00	-360	-0,13	0	0,00	0	0,00	0	0,00	0	0,00
130020-922	COORDINADOR/A DE PROGRAMAS Y PROYECTOS	88	₡ 930 745,50	720	0,25	0	0,00	-720	-0,25	0	0,00	0	0,00	0	0,00	0	0,00
130020-922	COORDINADOR/A DE PROGRAMAS Y PROYECTOS	89	₡ 1 023 820,06	2 160	0,75	0	0,00	0	0,00	2 160	0,75	0	0,00	2 160	0,75	0	0,00
130020-922	COORDINADOR/A DE PROGRAMAS Y PROYECTOS	90	₡ 1 228 584,06	360	0,13	0	0,00	-360	-0,13	0	0,00	0	0,00	0	0,00	0	0,00
130020-922	COORDINADOR/A DE PROGRAMAS Y PROYECTOS	90	₡ 1 228 584,06	2 160	0,75	0	0,00	-720	-0,25	1 440	0,50	0	0,00	1 440	0,50	0	0,00
130020-922	COORDINADOR/A DE PROGRAMAS Y PROYECTOS	91	₡ 1 597 159,29	2 160	0,75	0	0,00	0	0,00	2 160	0,75	0	0,00	2 160	0,75	0	0,00
130020-923	COORDINADOR/A EJECUTIVO/A ACADEMICO	88	₡ 930 745,50	0	0,00	0	0,00	1 440	0,50	1 440	0,50	0	0,00	1 440	0,50	0	0,00
130020-923	COORDINADOR/A EJECUTIVO/A ACADEMICO	89	₡ 1 023 820,06	0	0,00	0	0,00	1 440	0,50	1 440	0,50	0	0,00	1 440	0,50	0	0,00
130020-923	COORDINADOR/A EJECUTIVO/A ACADEMICO	90	₡ 1 228 584,06	0	0,00	0	0,00	1 440	0,50	1 440	0,50	0	0,00	1 440	0,50	0	0,00
130020-925	DIRECTOR/A DE UNIDAD ACADEMICA	88	₡ 930 745,50	2 880	1,00	0	0,00	0	0,00	2 880	1,00	0	0,00	2 880	1,00	0	0,00
130020-925	DIRECTOR/A DE UNIDAD ACADEMICA	88	₡ 930 745,50	2 880	1,00	0	0,00	0	0,00	2 880	1,00	0	0,00	2 880	1,00	0	0,00
130020-925	DIRECTOR/A DE UNIDAD ACADEMICA	88	₡ 930 745,50	2 880	1,00	0	0,00	0	0,00	2 880	1,00	0	0,00	2 880	1,00	0	0,00
130020-925	DIRECTOR/A DE UNIDAD ACADEMICA	88	₡ 930 745,50	2 880	1,00	0	0,00	0	0,00	2 880	1,00	0	0,00	2 880	1,00	0	0,00
130020-925	DIRECTOR/A DE UNIDAD ACADEMICA	88	₡ 930 745,50	2 880	1,00	0	0,00	0	0,00	2 880	1,00	0	0,00	2 880	1,00	0	0,00
130020-925	DIRECTOR/A DE UNIDAD ACADEMICA	89	₡ 1 023 820,06	2 880	1,00	0	0,00	0	0,00	2 880	1,00	0	0,00	2 880	1,00	0	0,00
130020-925	DIRECTOR/A DE UNIDAD ACADEMICA	89	₡ 1 023 820,06	2 880	1,00	0	0,00	0	0,00	2 880	1,00	0	0,00	2 880	1,00	0	0,00
130020-925	DIRECTOR/A DE UNIDAD ACADEMICA	89	₡ 1 023 820,06	2 880	1,00	0	0,00	0	0,00	2 880	1,00	0	0,00	2 880	1,00	0	0,00
130020-925	DIRECTOR/A DE UNIDAD ACADEMICA	90	₡ 1 228 584,06	2 880	1,00	0	0,00	0	0,00	2 880	1,00	0	0,00	2 880	1,00	0	0,00
130020-925	DIRECTOR/A DE UNIDAD ACADEMICA	90	₡ 1 228 584,06	2 880	1,00	0	0,00	0	0,00	2 880	1,00	0	0,00	2 880	1,00	0	0,00
130020-925	DIRECTOR/A DE UNIDAD ACADEMICA	90	₡ 1 228 584,06	2 880	1,00	0	0,00	0	0,00	2 864	0,99	0	0,00	2 864	0,99	16	0,01
130020-925	DIRECTOR/A DE UNIDAD ACADEMICA	90	₡ 1 228 584,06	2 880	1,00	0	0,00	0	0,00	2 880	1,00	0	0,00	2 880	1,00	0	0,00
130020-925	DIRECTOR/A DE UNIDAD ACADEMICA	90	₡ 1 228 584,06	2 880	1,00	0	0,00	0	0,00	2 880	1,00	0	0,00	2 880	1,00	0	0,00
130020-925	DIRECTOR/A DE UNIDAD ACADEMICA	90	₡ 1 228 584,06	2 880	1,00	0	0,00	0	0,00	2 880	1,00	0	0,00	2 880	1,00	0	0,00
130020-925	DIRECTOR/A DE UNIDAD ACADEMICA	90	₡ 1 228 584,06	2 880	1,00	0	0,00	-1 822	-0,63	672	0,23	0	0,00	672	0,23	386	0,13

Universidad Nacional
Programa Gestión Financiera
Sección de Presupuesto
Relación de Cargos Fijos

Periodo Anual 2021
Del 1 de Julio al 31 de Diciembre 2021
Recursos de Aplicación General

Código Puesto	Puesto	Cat.	Salario Base	Presupuestadas		Ejecutadas		Modificadas		Ocupadas		Congeladas		Gastadas		Disponibles	
				Horas	T.C.	Horas	T.C.	Horas	T.C.	Horas	T.C.	Horas	T.C.	Horas	T.C.	Horas	T.C.
130020-925	DIRECTOR/A DE UNIDAD ACADEMICA	90	€ 1 228 584,06	2 880	1,00	0	0,00	0	0,00	2 880	1,00	0	0,00	2 880	1,00	0	0,00
130020-925	DIRECTOR/A DE UNIDAD ACADEMICA	90	€ 1 228 584,06	2 880	1,00	0	0,00	0	0,00	2 880	1,00	0	0,00	2 880	1,00	0	0,00
130020-925	DIRECTOR/A DE UNIDAD ACADEMICA	90	€ 1 228 584,06	2 880	1,00	0	0,00	0	0,00	2 880	1,00	0	0,00	2 880	1,00	0	0,00
130020-925	DIRECTOR/A DE UNIDAD ACADEMICA	90	€ 1 228 584,06	2 880	1,00	0	0,00	0	0,00	720	0,25	0	0,00	720	0,25	2 160	0,75
130020-925	DIRECTOR/A DE UNIDAD ACADEMICA	90	€ 1 228 584,06	2 880	1,00	0	0,00	0	0,00	2 880	1,00	0	0,00	2 880	1,00	0	0,00
130020-925	DIRECTOR/A DE UNIDAD ACADEMICA	90	€ 1 228 584,06	2 880	1,00	0	0,00	0	0,00	2 880	1,00	0	0,00	2 880	1,00	0	0,00
130020-925	DIRECTOR/A DE UNIDAD ACADEMICA	90	€ 1 228 584,06	2 880	1,00	0	0,00	0	0,00	2 816	0,98	0	0,00	2 816	0,98	64	0,02
130020-925	DIRECTOR/A DE UNIDAD ACADEMICA	90	€ 1 228 584,06	2 880	1,00	0	0,00	0	0,00	2 880	1,00	0	0,00	2 880	1,00	0	0,00
130020-925	DIRECTOR/A DE UNIDAD ACADEMICA	91	€ 1 597 159,29	2 880	1,00	0	0,00	0	0,00	2 880	1,00	0	0,00	2 880	1,00	0	0,00
130020-925	DIRECTOR/A DE UNIDAD ACADEMICA	91	€ 1 597 159,29	2 880	1,00	0	0,00	0	0,00	2 880	1,00	0	0,00	2 880	1,00	0	0,00
130020-925	DIRECTOR/A DE UNIDAD ACADEMICA	91	€ 1 597 159,29	2 880	1,00	0	0,00	0	0,00	2 880	1,00	0	0,00	2 880	1,00	0	0,00
130020-925	DIRECTOR/A DE UNIDAD ACADEMICA	91	€ 1 597 159,29	2 880	1,00	0	0,00	0	0,00	2 880	1,00	0	0,00	2 880	1,00	0	0,00
130020-925	DIRECTOR/A DE UNIDAD ACADEMICA	91	€ 1 597 159,29	2 880	1,00	0	0,00	0	0,00	2 880	1,00	0	0,00	2 880	1,00	0	0,00
130020-925	DIRECTOR/A DE UNIDAD ACADEMICA	91	€ 1 597 159,29	2 880	1,00	0	0,00	0	0,00	2 880	1,00	0	0,00	2 880	1,00	0	0,00
130020-925	DIRECTOR/A DE UNIDAD ACADEMICA	91	€ 1 597 159,29	2 880	1,00	0	0,00	0	0,00	2 880	1,00	0	0,00	2 880	1,00	0	0,00
130020-925	DIRECTOR/A DE UNIDAD ACADEMICA	91	€ 1 597 159,29	2 880	1,00	0	0,00	0	0,00	2 880	1,00	0	0,00	2 880	1,00	0	0,00
130020-925	DIRECTOR/A DE UNIDAD ACADEMICA	91	€ 1 597 159,29	2 880	1,00	0	0,00	0	0,00	2 880	1,00	0	0,00	2 880	1,00	0	0,00
130020-925	DIRECTOR/A DE UNIDAD ACADEMICA	91	€ 1 597 159,29	2 880	1,00	0	0,00	0	0,00	2 880	1,00	0	0,00	2 880	1,00	0	0,00
130020-925	DIRECTOR/A DE UNIDAD ACADEMICA	91	€ 1 597 159,29	2 880	1,00	0	0,00	0	0,00	2 864	0,99	0	0,00	2 864	0,99	16	0,01
130020-925	DIRECTOR/A DE UNIDAD ACADEMICA	91	€ 1 597 159,29	2 880	1,00	0	0,00	0	0,00	2 880	1,00	0	0,00	2 880	1,00	0	0,00
130020-925	DIRECTOR/A DE UNIDAD ACADEMICA	91	€ 1 597 159,29	2 880	1,00	0	0,00	0	0,00	2 880	1,00	0	0,00	2 880	1,00	0	0,00
130020-925	DIRECTOR/A DE UNIDAD ACADEMICA	91	€ 1 597 159,29	2 880	1,00	0	0,00	0	0,00	2 880	1,00	0	0,00	2 880	1,00	0	0,00
130020-925	DIRECTOR/A DE UNIDAD ACADEMICA	91	€ 1 597 159,29	2 880	1,00	0	0,00	0	0,00	2 880	1,00	0	0,00	2 880	1,00	0	0,00
130020-925	DIRECTOR/A DE UNIDAD ACADEMICA	91	€ 1 597 159,29	2 880	1,00	0	0,00	0	0,00	2 880	1,00	0	0,00	2 880	1,00	0	0,00
130020-925	DIRECTOR/A DE UNIDAD ACADEMICA	91	€ 1 597 159,29	2 880	1,00	0	0,00	0	0,00	2 880	1,00	0	0,00	2 880	1,00	0	0,00
130020-925	DIRECTOR/A DE UNIDAD ACADEMICA	91	€ 1 597 159,29	2 880	1,00	0	0,00	0	0,00	2 880	1,00	0	0,00	2 880	1,00	0	0,00
130020-925	DIRECTOR/A DE UNIDAD ACADEMICA	91	€ 1 597 159,29	2 880	1,00	0	0,00	0	0,00	2 880	1,00	0	0,00	2 880	1,00	0	0,00
130020-925	DIRECTOR/A DE UNIDAD ACADEMICA	91	€ 1 597 159,29	2 880	1,00	0	0,00	0	0,00	2 880	1,00	0	0,00	2 880	1,00	0	0,00
130020-925	DIRECTOR/A DE UNIDAD ACADEMICA	91	€ 1 597 159,29	2 880	1,00	0	0,00	0	0,00	2 880	1,00	0	0,00	2 880	1,00	0	0,00

Universidad Nacional
Programa Gestión Financiera
Sección de Presupuesto
Relación de Cargos Fijos

Periodo Anual 2021
 Del 1 de Julio al 31 de Diciembre 2021
 Recursos de Aplicación General

Código Puesto	Puesto	Cat.	Salario Base	Presupuestadas		Ejecutadas		Modificadas		Ocupadas		Congeladas		Gastadas		Disponibles	
				Horas	T.C.	Horas	T.C.	Horas	T.C.	Horas	T.C.	Horas	T.C.	Horas	T.C.	Horas	T.C.
130020-925	DIRECTOR/A DE UNIDAD ACADEMICA	91	€ 1 597 159,29	2 880	1,00	0	0,00	0	0,00	2 880	1,00	0	0,00	2 880	1,00	0	0,00
130020-925	DIRECTOR/A DE UNIDAD ACADEMICA	91	€ 1 597 159,29	2 880	1,00	0	0,00	0	0,00	2 880	1,00	0	0,00	2 880	1,00	0	0,00
130020-927	VICEDECANO/A	90	€ 1 228 584,06	2 880	1,00	0	0,00	0	0,00	2 880	1,00	0	0,00	2 880	1,00	0	0,00
130020-927	VICEDECANO/A	90	€ 1 228 584,06	2 880	1,00	0	0,00	0	0,00	2 880	1,00	0	0,00	2 880	1,00	0	0,00
130020-927	VICEDECANO/A	90	€ 1 228 584,06	2 880	1,00	0	0,00	0	0,00	2 880	1,00	0	0,00	2 880	1,00	0	0,00
130020-927	VICEDECANO/A	90	€ 1 228 584,06	2 880	1,00	0	0,00	-1 776	-0,62	728	0,25	0	0,00	728	0,25	376	0,13
130020-927	VICEDECANO/A	90	€ 1 228 584,06	2 880	1,00	0	0,00	0	0,00	2 880	1,00	0	0,00	2 880	1,00	0	0,00
130020-927	VICEDECANO/A	91	€ 1 597 159,29	2 880	1,00	0	0,00	0	0,00	2 880	1,00	0	0,00	2 880	1,00	0	0,00
130020-927	VICEDECANO/A	91	€ 1 597 159,29	2 880	1,00	0	0,00	0	0,00	2 296	0,80	0	0,00	2 296	0,80	584	0,20
130020-927	VICEDECANO/A	91	€ 1 597 159,29	2 880	1,00	0	0,00	0	0,00	2 880	1,00	0	0,00	2 880	1,00	0	0,00
130020-927	VICEDECANO/A	91	€ 1 597 159,29	2 880	1,00	0	0,00	0	0,00	2 880	1,00	0	0,00	2 880	1,00	0	0,00
130020-928	DECANO/A	88	€ 930 745,50	2 880	1,00	0	0,00	-1 440	-0,50	728	0,25	0	0,00	728	0,25	712	0,25
130020-928	DECANO/A	88	€ 930 745,50	2 880	1,00	0	0,00	0	0,00	2 880	1,00	0	0,00	2 880	1,00	0	0,00
130020-928	DECANO/A	89	€ 1 023 820,06	2 880	1,00	0	0,00	0	0,00	2 880	1,00	0	0,00	2 880	1,00	0	0,00
130020-928	DECANO/A	90	€ 1 228 584,06	2 880	1,00	0	0,00	0	0,00	2 880	1,00	0	0,00	2 880	1,00	0	0,00
130020-928	DECANO/A	90	€ 1 228 584,06	2 880	1,00	0	0,00	0	0,00	2 880	1,00	0	0,00	2 880	1,00	0	0,00
130020-928	DECANO/A	91	€ 1 597 159,29	2 880	1,00	0	0,00	0	0,00	2 880	1,00	0	0,00	2 880	1,00	0	0,00
130020-928	DECANO/A	91	€ 1 597 159,29	2 880	1,00	0	0,00	0	0,00	2 880	1,00	0	0,00	2 880	1,00	0	0,00
130020-928	DECANO/A	91	€ 1 597 159,29	2 880	1,00	0	0,00	0	0,00	2 880	1,00	0	0,00	2 880	1,00	0	0,00
130020-928	DECANO/A	91	€ 1 597 159,29	2 880	1,00	0	0,00	0	0,00	2 880	1,00	0	0,00	2 880	1,00	0	0,00
130020-928	DECANO/A	91	€ 1 597 159,29	2 880	1,00	0	0,00	0	0,00	2 880	1,00	0	0,00	2 880	1,00	0	0,00
130020-949	VICEDECANO/A ADMINISTRATIVO	91	€ 1 597 159,29	2 880	1,00	0	0,00	0	0,00	2 880	1,00	0	0,00	2 880	1,00	0	0,00
130020-950	DELEGADO/A INSTITUCIONAL	86	€ 1 535 730,00	720	0,25	0	0,00	-720	-0,25	0	0,00	0	0,00	0	0,00	0	0,00
130020-958	DIRECTOR/A ACADEMICO/A DE OFICINA ASUNTOS	90	€ 1 228 584,06	2 880	1,00	0	0,00	0	0,00	2 880	1,00	0	0,00	2 880	1,00	0	0,00
130020-959	DIRECTOR/A ACADEMICO/A DE OFICINA DE TRANSFERENCIA	91	€ 1 597 159,29	0	0,00	0	0,00	2 880	1,00	2 880	1,00	0	0,00	2 880	1,00	0	0,00
130020-960	DIRECTOR/A ACADÉMICO/A DE SEDE	90	€ 1 228 584,06	2 880	1,00	0	0,00	0	0,00	2 880	1,00	0	0,00	2 880	1,00	0	0,00
130020-960	DIRECTOR/A ACADÉMICO/A DE SEDE	90	€ 1 228 584,06	2 880	1,00	0	0,00	0	0,00	2 880	1,00	0	0,00	2 880	1,00	0	0,00
130020-964	COORDINADOR DE PROGRAMAS Y CARRERAS EN SEDES REGIONALES	88	€ 930 745,50	0	0,00	0	0,00	2 160	0,75	2 160	0,75	0	0,00	2 160	0,75	0	0,00
130020-964	COORDINADOR DE PROGRAMAS Y CARRERAS EN SEDES REGIONALES	90	€ 1 228 584,06	0	0,00	0	0,00	1 440	0,50	1 440	0,50	0	0,00	1 440	0,50	0	0,00
140020-929	VICERRECTOR/A DE DOCENCIA	90	€ 1 228 584,06	2 880	1,00	0	0,00	0	0,00	2 880	1,00	0	0,00	2 880	1,00	0	0,00
140020-930	VICERRECTOR/A DE INVESTIGACION	91	€ 1 597 159,29	2 880	1,00	0	0,00	0	0,00	2 880	1,00	0	0,00	2 880	1,00	0	0,00
140020-931	VICERRECTOR/A DE EXTENSION	91	€ 1 597 159,29	2 880	1,00	0	0,00	0	0,00	2 880	1,00	0	0,00	2 880	1,00	0	0,00
140020-932	VICERRECTOR/A DE VIDA ESTUDIANTIL	91	€ 1 597 159,29	2 880	1,00	0	0,00	0	0,00	2 880	1,00	0	0,00	2 880	1,00	0	0,00

Universidad Nacional
Programa Gestión Financiera
Sección de Presupuesto
Relación de Cargos Fijos

Periodo Anual 2021
 Del 1 de Julio al 31 de Diciembre 2021
 Recursos de Aplicación General

Código Puesto	Puesto	Cat.	Salario Base	Presupuestadas		Ejecutadas		Modificadas		Ocupadas		Congeladas		Gastadas		Disponibles	
				Horas	T.C.	Horas	T.C.	Horas	T.C.	Horas	T.C.	Horas	T.C.	Horas	T.C.	Horas	T.C.
140020-933	VICERRECTOR/A DE ADMINISTRACION	90	€ 1 228 584,06	2 880	1,00	0	0,00	0	0,00	2 880	1,00	0	0,00	2 880	1,00	0	0,00
140020-934	MIEMBRO CONSEJO UNIVERSITARIO	89	€ 1 023 820,06	2 880	1,00	0	0,00	0	0,00	2 880	1,00	0	0,00	2 880	1,00	0	0,00
140020-934	MIEMBRO CONSEJO UNIVERSITARIO	90	€ 1 228 584,06	2 880	1,00	0	0,00	0	0,00	2 880	1,00	0	0,00	2 880	1,00	0	0,00
140020-934	MIEMBRO CONSEJO UNIVERSITARIO	90	€ 1 228 584,06	2 880	1,00	0	0,00	0	0,00	2 880	1,00	0	0,00	2 880	1,00	0	0,00
140020-934	MIEMBRO CONSEJO UNIVERSITARIO	91	€ 1 597 159,29	2 880	1,00	0	0,00	0	0,00	2 880	1,00	0	0,00	2 880	1,00	0	0,00
140020-934	MIEMBRO CONSEJO UNIVERSITARIO	91	€ 1 597 159,29	2 880	1,00	0	0,00	0	0,00	2 880	1,00	0	0,00	2 880	1,00	0	0,00
140020-934	MIEMBRO CONSEJO UNIVERSITARIO	91	€ 1 597 159,29	2 880	1,00	0	0,00	0	0,00	2 880	1,00	0	0,00	2 880	1,00	0	0,00
140020-935	RECTOR/A	91	€ 1 597 159,29	2 880	1,00	0	0,00	0	0,00	2 880	1,00	0	0,00	2 880	1,00	0	0,00
140020-936	RECTOR/A ADJUNTO	91	€ 1 597 159,29	2 880	1,00	0	0,00	0	0,00	2 880	1,00	0	0,00	2 880	1,00	0	0,00
140020-946	MIEMBRO ADMINISTRATIVO CONSEJO UNIVERSITARIO	42	€ 1 172 145,84	2 880	1,00	0	0,00	0	0,00	2 880	1,00	0	0,00	2 880	1,00	0	0,00
140020-946	MIEMBRO ADMINISTRATIVO CONSEJO UNIVERSITARIO	44	€ 1 418 295,97	2 880	1,00	0	0,00	0	0,00	2 880	1,00	0	0,00	2 880	1,00	0	0,00
150020-939	PROFESOR/A VISITANTE	0	€ 0,00	0	0,00	0	0,00	2 640	0,92	2 640	0,92	0	0,00	2 640	0,92	0	0,00
150020-939	PROFESOR/A VISITANTE	0	€ 0,00	0	0,00	360	0,13	0	0,00	0	0,00	0	0,00	0	0,00	360	0,13
150020-939	PROFESOR/A VISITANTE	0	€ 0,00	0	0,00	0	0,00	2 880	1,00	2 880	1,00	0	0,00	2 880	1,00	0	0,00
150020-939	PROFESOR/A VISITANTE	0	€ 0,00	0	0,00	0	0,00	1 792	0,62	1 792	0,62	0	0,00	1 792	0,62	0	0,00
150020-939	PROFESOR/A VISITANTE	0	€ 0,00	0	0,00	0	0,00	2 440	0,85	2 440	0,85	0	0,00	2 440	0,85	0	0,00
150020-939	PROFESOR/A VISITANTE	0	€ 0,00	0	0,00	0	0,00	596	0,21	596	0,21	0	0,00	596	0,21	0	0,00
150020-939	PROFESOR/A VISITANTE	0	€ 0,00	0	0,00	0	0,00	2 880	1,00	2 880	1,00	0	0,00	2 880	1,00	0	0,00
150020-939	PROFESOR/A VISITANTE	0	€ 0,00	0	0,00	0	0,00	972	0,34	972	0,34	0	0,00	972	0,34	0	0,00
150020-939	PROFESOR/A VISITANTE	87	€ 791 133,67	0	0,00	0	0,00	1 912	0,66	1 912	0,66	0	0,00	1 912	0,66	0	0,00
150020-939	PROFESOR/A VISITANTE	88	€ 930 745,50	0	0,00	648	0,23	0	0,00	648	0,23	0	0,00	648	0,23	0	0,00
150020-939	PROFESOR/A VISITANTE	88	€ 930 745,50	0	0,00	0	0,00	636	0,22	636	0,22	0	0,00	636	0,22	0	0,00
150020-939	PROFESOR/A VISITANTE	88	€ 930 745,50	0	0,00	0	0,00	480	0,17	480	0,17	0	0,00	480	0,17	0	0,00
150020-940	ACADEMICO/A JUBILADO/A	88	€ 930 745,50	0	0,00	0	0,00	206	0,07	206	0,07	0	0,00	206	0,07	0	0,00
150020-940	ACADEMICO/A JUBILADO/A	89	€ 1 023 820,06	0	0,00	0	0,00	288	0,10	288	0,10	0	0,00	288	0,10	0	0,00
150020-940	ACADEMICO/A JUBILADO/A	91	€ 1 597 159,29	0	0,00	0	0,00	720	0,25	720	0,25	0	0,00	720	0,25	0	0,00
150020-940	ACADEMICO/A JUBILADO/A	91	€ 1 597 159,29	0	0,00	0	0,00	1 220	0,42	1 218	0,42	0	0,00	1 218	0,42	2	0,00
150020-940	ACADEMICO/A JUBILADO/A	91	€ 1 597 159,29	0	0,00	0	0,00	252	0,09	252	0,09	0	0,00	252	0,09	0	0,00
150020-942	PROFESOR/A JUBILADO/A CONDICION ORDINARIA	91	€ 1 597 159,29	0	0,00	0	0,00	308	0,11	308	0,11	0	0,00	308	0,11	0	0,00
160020-926	SUBDIRECTOR/A DE UNIDAD ACADEMICA	88	€ 930 745,50	1 440	0,50	0	0,00	0	0,00	1 440	0,50	0	0,00	1 440	0,50	0	0,00
160020-926	SUBDIRECTOR/A DE UNIDAD ACADEMICA	88	€ 930 745,50	1 440	0,50	0	0,00	0	0,00	1 440	0,50	0	0,00	1 440	0,50	0	0,00
160020-926	SUBDIRECTOR/A DE UNIDAD ACADEMICA	88	€ 930 745,50	2 160	0,75	0	0,00	0	0,00	2 160	0,75	0	0,00	2 160	0,75	0	0,00
160020-926	SUBDIRECTOR/A DE UNIDAD ACADEMICA	89	€ 1 023 820,06	2 160	0,75	0	0,00	0	0,00	2 160	0,75	0	0,00	2 160	0,75	0	0,00

Universidad Nacional
Programa Gestión Financiera
Sección de Presupuesto
Relación de Cargos Fijos

Periodo Anual 2021
 Del 1 de Julio al 31 de Diciembre 2021
 Recursos de Aplicación General

Código Puesto	Puesto	Cat.	Salario Base	Presupuestadas		Ejecutadas		Modificadas		Ocupadas		Congeladas		Gastadas		Disponibles	
				Horas	T.C.	Horas	T.C.	Horas	T.C.	Horas	T.C.	Horas	T.C.	Horas	T.C.	Horas	T.C.
160020-926	SUBDIRECTOR/A DE UNIDAD ACADEMICA	89	€ 1 023 820,06	1 440	0,50	0	0,00	0	0,00	1 440	0,50	0	0,00	1 440	0,50	0	0,00
160020-926	SUBDIRECTOR/A DE UNIDAD ACADEMICA	89	€ 1 023 820,06	1 440	0,50	0	0,00	0	0,00	1 440	0,50	0	0,00	1 440	0,50	0	0,00
160020-926	SUBDIRECTOR/A DE UNIDAD ACADEMICA	90	€ 1 228 584,06	2 160	0,75	0	0,00	0	0,00	2 160	0,75	0	0,00	2 160	0,75	0	0,00
160020-926	SUBDIRECTOR/A DE UNIDAD ACADEMICA	90	€ 1 228 584,06	1 440	0,50	0	0,00	0	0,00	1 440	0,50	0	0,00	1 440	0,50	0	0,00
160020-926	SUBDIRECTOR/A DE UNIDAD ACADEMICA	90	€ 1 228 584,06	2 160	0,75	0	0,00	0	0,00	2 160	0,75	0	0,00	2 160	0,75	0	0,00
160020-926	SUBDIRECTOR/A DE UNIDAD ACADEMICA	90	€ 1 228 584,06	0	0,00	0	0,00	2 880	1,00	2 880	1,00	0	0,00	2 880	1,00	0	0,00
160020-926	SUBDIRECTOR/A DE UNIDAD ACADEMICA	90	€ 1 228 584,06	1 440	0,50	0	0,00	0	0,00	1 440	0,50	0	0,00	1 440	0,50	0	0,00
160020-926	SUBDIRECTOR/A DE UNIDAD ACADEMICA	90	€ 1 228 584,06	2 160	0,75	0	0,00	0	0,00	2 160	0,75	0	0,00	2 160	0,75	0	0,00
160020-926	SUBDIRECTOR/A DE UNIDAD ACADEMICA	90	€ 1 228 584,06	1 440	0,50	0	0,00	0	0,00	1 408	0,49	0	0,00	1 408	0,49	32	0,01
160020-926	SUBDIRECTOR/A DE UNIDAD ACADEMICA	90	€ 1 228 584,06	2 160	0,75	0	0,00	0	0,00	2 160	0,75	0	0,00	2 160	0,75	0	0,00
160020-926	SUBDIRECTOR/A DE UNIDAD ACADEMICA	90	€ 1 228 584,06	2 160	0,75	0	0,00	0	0,00	2 160	0,75	0	0,00	2 160	0,75	0	0,00
160020-926	SUBDIRECTOR/A DE UNIDAD ACADEMICA	90	€ 1 228 584,06	1 440	0,50	0	0,00	-1 440	-0,50	0	0,00	0	0,00	0	0,00	0	0,00
160020-926	SUBDIRECTOR/A DE UNIDAD ACADEMICA	90	€ 1 228 584,06	2 160	0,75	0	0,00	0	0,00	2 160	0,75	0	0,00	2 160	0,75	0	0,00
160020-926	SUBDIRECTOR/A DE UNIDAD ACADEMICA	90	€ 1 228 584,06	1 440	0,50	0	0,00	0	0,00	756	0,26	0	0,00	756	0,26	684	0,24
160020-926	SUBDIRECTOR/A DE UNIDAD ACADEMICA	90	€ 1 228 584,06	1 440	0,50	0	0,00	0	0,00	1 440	0,50	0	0,00	1 440	0,50	0	0,00
160020-926	SUBDIRECTOR/A DE UNIDAD ACADEMICA	90	€ 1 228 584,06	1 440	0,50	0	0,00	0	0,00	1 440	0,50	0	0,00	1 440	0,50	0	0,00
160020-926	SUBDIRECTOR/A DE UNIDAD ACADEMICA	90	€ 1 228 584,06	0	0,00	0	0,00	2 160	0,75	2 160	0,75	0	0,00	2 160	0,75	0	0,00
160020-926	SUBDIRECTOR/A DE UNIDAD ACADEMICA	90	€ 1 228 584,06	1 440	0,50	0	0,00	0	0,00	1 440	0,50	0	0,00	1 440	0,50	0	0,00
160020-926	SUBDIRECTOR/A DE UNIDAD ACADEMICA	90	€ 1 228 584,06	2 160	0,75	0	0,00	0	0,00	2 148	0,75	0	0,00	2 148	0,75	12	0,00
160020-926	SUBDIRECTOR/A DE UNIDAD ACADEMICA	90	€ 1 228 584,06	1 440	0,50	0	0,00	0	0,00	1 440	0,50	0	0,00	1 440	0,50	0	0,00
160020-926	SUBDIRECTOR/A DE UNIDAD ACADEMICA	90	€ 1 228 584,06	1 440	0,50	0	0,00	-1 068	-0,37	336	0,12	0	0,00	336	0,12	36	0,01
160020-926	SUBDIRECTOR/A DE UNIDAD ACADEMICA	90	€ 1 228 584,06	1 440	0,50	0	0,00	0	0,00	1 440	0,50	0	0,00	1 440	0,50	0	0,00
160020-926	SUBDIRECTOR/A DE UNIDAD ACADEMICA	90	€ 1 228 584,06	1 440	0,50	0	0,00	0	0,00	360	0,13	0	0,00	360	0,13	1 080	0,38
160020-926	SUBDIRECTOR/A DE UNIDAD ACADEMICA	90	€ 1 228 584,06	1 440	0,50	0	0,00	0	0,00	1 440	0,50	0	0,00	1 440	0,50	0	0,00
160020-926	SUBDIRECTOR/A DE UNIDAD ACADEMICA	91	€ 1 597 159,29	1 440	0,50	0	0,00	0	0,00	1 440	0,50	0	0,00	1 440	0,50	0	0,00
160020-926	SUBDIRECTOR/A DE UNIDAD ACADEMICA	91	€ 1 597 159,29	2 160	0,75	0	0,00	0	0,00	0	0,00	0	0,00	0	0,00	2 160	0,75

Universidad Nacional
Programa Gestión Financiera
Sección de Presupuesto
Relación de Cargos Fijos

Periodo Anual 2021

Del 1 de Julio al 31 de Diciembre 2021

Recursos de Aplicación General

Código Puesto	Puesto	Cat.	Salario Base	Presupuestadas		Ejecutadas		Modificadas		Ocupadas		Congeladas		Gastadas		Disponibles	
				Horas	T.C.	Horas	T.C.	Horas	T.C.	Horas	T.C.	Horas	T.C.	Horas	T.C.	Horas	T.C.
160020-926	SUBDIRECTOR/A DE UNIDAD ACADEMICA	91	€ 1 597 159,29	1 440	0,50	0	0,00	0	0,00	1 440	0,50	0	0,00	1 440	0,50	0	0,00
160020-926	SUBDIRECTOR/A DE UNIDAD ACADEMICA	91	€ 1 597 159,29	1 440	0,50	0	0,00	0	0,00	1 440	0,50	0	0,00	1 440	0,50	0	0,00
160020-926	SUBDIRECTOR/A DE UNIDAD ACADEMICA	91	€ 1 597 159,29	1 440	0,50	0	0,00	-1 440	-0,50	0	0,00	0	0,00	0	0,00	0	0,00
TOTAL GENERAL				8 859 332	3 076,16	102 099	35,45	7 608	2,64	8 710 763	3 024,57	21 880	7,60	8 732 643	3 032,17	236 396	82,08

Anexo 4
Reporte Relación
Servicios Especiales
2021

PROGRAMA ACADÉMICO

Universidad Nacional
Programa de Gestión Financiera
Sección de Presupuesto
Reporte de Cargos Fijos por Programa
Periodo Anual 2021
Del 01 julio al 31 diciembre 2021
Recursos de Aplicación Específica

Código	Puesto	Cat.	Salario Base	Presupuestadas		Ejecutadas		Modificadas		Ocupadas		Congeladas		Gastadas		Disponible	
				Horas	T.C.	Horas	T.C.	Horas	T.C.	Horas	T.C.	Horas	T.C.	Horas	T.C.	Horas	T.C.
Programa Académico																	
010201-4	GESTION OPERATIVA AUXILIAR EN SERVICIOS GENERALES OFICIAL DE TECNICO ESPECIALIZADO EN SERVICIO	12	₺ 475 489,89	1 440	0,50	0	0,00	0	0,00	0,00	0	0	0,00	0	0,00	1 440	0,50
020402-27	DE PUBLICACIONES E IMPRESIONES PROFESIONAL ASISTENCIAL EN FINANCIERO CONTABLE	25	₺ 728 813,91	720	0,25	0	0,00	0	0,00	0,00	0	0	0,00	0	0,00	720	0,25
030307-106	PROFESIONAL ANALISTA EN FINANCIERO CONTABLE ADMINISTRADOR/A ANALISTA	32	₺ 791 132,77	1 440	0,50	0	0,00	0	0,00	0,00	0	0	0,00	0	0,00	1 440	0,50
030707-108	PROFESIONAL AUXILIAR EN SERVICIOS SECRETARIALES SECRETARIO/A	35	₺ 991 241,58	1 440	0,50	0	0,00	0	0,00	0,00	0	0	0,00	0	0,00	1 440	0,50
030203-230	PROFESOR/A INSTRUCTOR/A LICENCIADO/A	31	₺ 632 904,43	1 440	0,50	0	0,00	0	0,00	0,00	0	0	0,00	0	0,00	1 440	0,50
114120-901	PROFESOR/A INSTRUCTOR/A LICENCIADO/A	88	₺ 930 745,50	2 880	1,00	0	0,00	0	0,00	0,00	0	0	0,00	0	0,00	2 880	1,00
114120-901	PROFESOR/A INSTRUCTOR/A LICENCIADO/A	88	₺ 930 745,50	0	0,00	0	0,00	172	0,06	140,00	0	0	0,00	140	0,05	32	0,01
114120-901	PROFESOR/A INSTRUCTOR/A LICENCIADO/A	88	₺ 930 745,50	0	0,00	344	0,12	-312	-0,11	0,00	0	32	0,01	32	0,01	0	0,00
114120-901	PROFESOR/A INSTRUCTOR/A LICENCIADO/A	88	₺ 930 745,50	2 880	1,00	0	0,00	0	0,00	0,00	0	0	0,00	0	0,00	2 880	1,00
114120-901	PROFESOR/A INSTRUCTOR/A LICENCIADO/A	88	₺ 930 745,50	0	0,00	824	0,29	0	0,00	721,00	0	0	0,00	721	0,25	103	0,04
114120-901	PROFESOR/A INSTRUCTOR/A LICENCIADO/A	88	₺ 930 745,50	0	0,00	824	0,29	0	0,00	0,00	0	0	0,00	0	0,00	824	0,29
114120-901	PROFESOR/A INSTRUCTOR/A LICENCIADO/A	88	₺ 930 745,50	0	0,00	0	0,00	172	0,06	140,00	0	0	0,00	140	0,05	32	0,01
114120-901	PROFESOR/A INSTRUCTOR/A LICENCIADO/A	88	₺ 930 745,50	0	0,00	1 016	0,35	0	0,00	1 016,00	0	0	0,00	1 016	0,35	0	0,00
114220-902	PROFESOR/A 1	89	₺ 1 023 820,06	2 880	1,00	0	0,00	0	0,00	0,00	0	0	0,00	0	0,00	2 880	1,00
114220-902	PROFESOR/A 1	89	₺ 1 023 820,06	720	0,25	0	0,00	0	0,00	0,00	0	0	0,00	0	0,00	720	0,25
114220-902	PROFESOR/A 1	89	₺ 1 023 820,06	0	0,00	0	0,00	140	0,05	140,00	0	0	0,00	140	0,05	0	0,00
114220-902	PROFESOR/A 1	89	₺ 1 023 820,06	0	0,00	172	0,06	-172	-0,06	0,00	0	0	0,00	0	0,00	0	0,00
114220-902	PROFESOR/A 1	89	₺ 1 023 820,06	0	0,00	508	0,18	0	0,00	508,00	0	0	0,00	508	0,18	0	0,00
114220-902	PROFESOR/A 1	89	₺ 1 023 820,06	2 880	1,00	0	0,00	0	0,00	0,00	0	0	0,00	0	0,00	2 880	1,00
114320-903	PROFESOR/A 2	90	₺ 1 228 584,06	2 880	1,00	0	0,00	0	0,00	0,00	0	0	0,00	0	0,00	2 880	1,00
114420-904	CATEDRATICO/A	91	₺ 1 597 159,29	0	0,00	206	0,07	0	0,00	0,00	0	0	0,00	0	0,00	206	0,07
020521-379	TECNICO GENERAL EN SERVICIOS DE APOYO A LA ACADEMIA ASISTENCIA EN	23	₺ 602 337,54	2 880	1,00	0	0,00	0	0,00	0,00	0	0	0,00	0	0,00	2 880	1,00
020521-379	TECNICO GENERAL EN SERVICIOS DE APOYO A LA ACADEMIA ASISTENCIA EN	23	₺ 602 337,54	2 880	1,00	0	0,00	0	0,00	0,00	0	0	0,00	0	0,00	2 880	1,00
020221-401	TECNICO AUXILIAR EN SERVICIOS DE APOYO A LA ACADEMIA AUXILIAR EN	21	₺ 558 289,51	2 880	1,00	0	0,00	0	0,00	2 880,00	1	0	0,00	2 880	1,00	0	0,00
TOTAL GENERAL				30 240	10,50	3 894	1,35	0	0,00	5 545	1,93	32	0,01	5 577	1,94	28 557	9,92

INTEGRADO

Universidad Nacional
Programa de Gestión Financiera
Sección de Presupuesto
Reporte de Cargos Fijos Integrado Universidad
Periodo Anual 2021
Del 01 julio al 31 diciembre 2021
Recursos de Aplicación Específica

Código Puesto	Puesto	Cat.	Salario Base	Presupuestadas		Ejecutadas		Modificadas		Ocupadas		Congeladas		Gastadas		Disponibles	
				Horas	T.C.	Horas	T.C.	Horas	T.C.	Horas	T.C.	Horas	T.C.	Horas	T.C.	Horas	T.C.
010201-4	GESTION OPERATIVA AUXILIAR EN SERVICIOS GENERALES OFICIAL	12	₴ 475 489,89	1 440	0,50	0	0,00	0	0,00	0	0,00	0	0,00	0	0,00	1 440	0,50
020221-401	TECNICO AUXILIAR EN SERVICIOS DE APOYO A LA ACADEMIA	21	₴ 558 289,51	2 880	1,00	0	0,00	0	0,00	2 880	1,00	0	0,00	2 880	1,00	0	0,00
020402-27	TECNICO ESPECIALIZADO EN SERVICIO DE PUBLICACIONES E	25	₴ 728 813,91	720	0,25	0	0,00	0	0,00	0	0,00	0	0,00	0	0,00	720	0,25
020521-379	TECNICO GENERAL EN SERVICIOS DE APOYO A LA ACADEMIA	23	₴ 602 337,54	2 880	1,00	0	0,00	0	0,00	0	0,00	0	0,00	0	0,00	2 880	1,00
020521-379	TECNICO GENERAL EN SERVICIOS DE APOYO A LA ACADEMIA	23	₴ 602 337,54	2 880	1,00	0	0,00	0	0,00	0	0,00	0	0,00	0	0,00	2 880	1,00
030203-230	PROFESIONAL AUXILIAR EN SERVICIOS SECRETARIALES	31	₴ 632 904,43	1 440	0,50	0	0,00	0	0,00	0	0,00	0	0,00	0	0,00	1 440	0,50
030307-106	PROFESIONAL ASISTENCIAL EN FINANCIERO CONTABLE	32	₴ 791 132,77	1 440	0,50	0	0,00	0	0,00	0	0,00	0	0,00	0	0,00	1 440	0,50
030707-108	PROFESIONAL ANALISTA EN FINANCIERO CONTABLE	35	₴ 991 241,58	1 440	0,50	0	0,00	0	0,00	0	0,00	0	0,00	0	0,00	1 440	0,50
114120-901	PROFESOR/A INSTRUCTOR/A LICENCIADO/A	88	₴ 930 745,50	2 880	1,00	0	0,00	0	0,00	0	0,00	0	0,00	0	0,00	2 880	1,00
114120-901	PROFESOR/A INSTRUCTOR/A LICENCIADO/A	88	₴ 930 745,50	0	0,00	0	0,00	172	0,06	140	0,05	0	0,00	140	0,05	32	0,01
114120-901	PROFESOR/A INSTRUCTOR/A LICENCIADO/A	88	₴ 930 745,50	0	0,00	344	0,12	-312	-0,11	0	0,00	32	0,01	32	0,01	0	0,00
114120-901	PROFESOR/A INSTRUCTOR/A LICENCIADO/A	88	₴ 930 745,50	0	0,00	824	0,29	0	0,00	721	0,25	0	0,00	721	0,25	103	0,04
114120-901	PROFESOR/A INSTRUCTOR/A LICENCIADO/A	88	₴ 930 745,50	0	0,00	824	0,29	0	0,00	0	0,00	0	0,00	0	0,00	824	0,29
114120-901	PROFESOR/A INSTRUCTOR/A LICENCIADO/A	88	₴ 930 745,50	0	0,00	1 016	0,35	0	0,00	1 016	0,35	0	0,00	1 016	0,35	0	0,00
114120-901	PROFESOR/A INSTRUCTOR/A LICENCIADO/A	88	₴ 930 745,50	2 880	1,00	0	0,00	0	0,00	0	0,00	0	0,00	0	0,00	2 880	1,00
114120-901	PROFESOR/A INSTRUCTOR/A LICENCIADO/A	88	₴ 930 745,50	0	0,00	0	0,00	172	0,06	140	0,05	0	0,00	140	0,05	32	0,01
114220-902	PROFESOR/A 1	89	₴ 1 023 820,06	0	0,00	172	0,06	-172	-0,06	0	0,00	0	0,00	0	0,00	0	0,00
114220-902	PROFESOR/A 1	89	₴ 1 023 820,06	2 880	1,00	0	0,00	0	0,00	0	0,00	0	0,00	0	0,00	2 880	1,00
114220-902	PROFESOR/A 1	89	₴ 1 023 820,06	0	0,00	0	0,00	140	0,05	140	0,05	0	0,00	140	0,05	0	0,00
114220-902	PROFESOR/A 1	89	₴ 1 023 820,06	2 880	1,00	0	0,00	0	0,00	0	0,00	0	0,00	0	0,00	2 880	1,00
114220-902	PROFESOR/A 1	89	₴ 1 023 820,06	720	0,25	0	0,00	0	0,00	0	0,00	0	0,00	0	0,00	720	0,25
114220-902	PROFESOR/A 1	89	₴ 1 023 820,06	0	0,00	508	0,18	0	0,00	508	0,18	0	0,00	508	0,18	0	0,00
114320-903	PROFESOR/A 2	90	₴ 1 228 584,06	2 880	1,00	0	0,00	0	0,00	0	0,00	0	0,00	0	0,00	2 880	1,00
114420-904	CATEDRATICO/A	91	₴ 1 597 159,29	0	0,00	206	0,07	0	0,00	0	0,00	0	0,00	0	0,00	206	0,07
TOTAL GENERAL				30 240	10,50	3 894	1,35	0	0,00	5 545	1,93	32	0,01	5 577	1,94	28 557	9,92

Anexo 5

Dietas

UNIVERSIDAD NACIONAL
VICERRECTORÍA DE ADMINISTRACIÓN
PROGRAMA DE GESTIÓN FINANCIERA
EJECUCIÓN DIETAS
AL 31 de diciembre de 2021
(cifras reales - colones corrientes)

Dependencia	FORMULADO				PRESUPUESTADO AL 30-06-2021				PRESUPUESTADO AL 31-12-2021			
	No. Miembros	No. Sesiones	Costo Dieta (1)	Monto Presupuestado (2)	No. Miembros participantes	No. Sesiones efectuadas	Monto Gastado	Monto Disponible	No. Miembros participantes	No. Sesiones efectuadas	Monto Gastado	Monto Disponible
Consejo Universitario	3	96	53 180,00	15 315 840,00	4	112	5 782 628,32	9 533 211,68	13	148	7 628 422,63	1 904 789,05
Organos Desconcentrados												
Consejo Académico (CONSACA)	4	37	39 885,00	7 870 640,00	7	78	4 027 187,58	3 843 452,42	12	99	5 111 430,39	-1 267 977,97
Tribunal Universitario de Apelaciones	4	40	39 885,00	6 381 600,00	7	64	2 478 269,44	3 903 330,56	7	87	3 368 897,52	534 433,04
Tribunal Electoral Universitario	2	55	39 885,00	4 387 350,00	2	37	1 432 749,52	2 954 600,48	2	56	2 168 485,76	786 114,72
Junta de Becas	1	17	39 885,00	678 045,00	1	7	271 060,72	406 984,28	1	7	271 060,72	135 923,56
Comisión de Carrera Académica	7	77	39 885,00	21 498 015,00	2	16	619 567,36	20 878 447,64	3	28	1 084 242,88	19 794 204,76
Editorial Universitaria	3	32	39 885,00	3 828 960,00	3	45	1 742 533,20	2 086 426,80	5	46	1 781 256,16	305 170,64
Comisión Res.Denun. Host. Sexual	3	34	39 885,00	4 068 270,00	5	54	2 091 039,84	1 977 230,16	5	61	2 362 100,56	-384 870,40
Comisión Certamen UNA Palabra	5	11	39 885,00	2 193 675,00	5	24	929 351,04	1 264 323,96	5	37	1 432 749,52	-168 425,56
Comisión Carrera Administrativa	5	54	39 885,00	10 768 950,00	7	100	3 872 296,00	6 896 654,00	8	140	5 421 214,40	1 475 439,60
Comité Ético Científico	6	14	39 885,00	3 350 340,00	6	29	1 122 965,84	2 227 374,16	5	28	1 084 242,88	1 143 131,28
Comision Asuntos Acoso Laboral	2	36	39 885,00	2 871 720,00	2	14	542 121,44	2 329 598,56	2	13	503 398,48	1 826 200,08
TOTAL	45	503		83 213 405,00	51	580	24 911 770,30	58 301 634,70	68	750	32 217 501,90	26 084 132,80

(1): costo actualizado con base al índice de precios al consumidor

(2): monto presupuestado en el presupuesto ordinario 2021

Relizado por: Augusto César García (12-07-2021)

Anexo 6

Incentivos Salariales

RECURSOS DE APLICACIÓN GENERAL

Vicerrectoría de Administración
Programa de Gestión Financiera
NORMATIVA QUE REGULA LOS INCENTIVOS O BENEFICIOS SALARIALES EN LA UNIVERSIDAD NACIONAL
Enero a Diciembre 2021
Recursos de Aplicación General
(Cifras en miles de colones)

Plus Salarial	TIPO DE PLUS	Claves de puesto	PORCENTAJE	OCUPACIONES	Programa Académico		Programa Vida Universitaria		Programa Administrativo		Total Universidad	
					Presupuestado	Ejecutado	Presupuestado	Ejecutado	Presupuestado	Ejecutado	Presupuestado	Ejecutado
Tiempo Extraordinario	INCENTIVO	Según reglamento	Tiempo doble	Académicos y Administrativos	0,00	0,00	0,00	0,00	620 000,00	611 256,51	620 000,00	611 256,51
Recargo Académico		Reglamento académico		Académicos	321 072,56	306 021,53	25 636,83	25 534,89	60 053,19	59 683,52	406 762,58	391 239,94
Recargo Administrativo		Según reglamento		Administrativos	18 502,73	16 126,85	15 119,52	14 589,18	34 774,86	29 381,87	68 397,11	60 097,89
Disponibilidad Académica	INCENTIVO	Según reglamento	30%	Académicos	73 590,91	48 538,59	0,00	0,00	0,00	0,00	73 590,91	48 538,59
Disponibilidad Administrativa	INCENTIVO	Según reglamento	30%	Administrativos	31 205,60	19 041,99	0,00	0,00	14 973,05	13 142,13	46 178,64	32 184,12
Anualidades Académicas	BENEFICIO	Todas	3% antes 2009 4% después del 2009	Académicos y Administrativos	10 638 950,69	10 597 057,25	144 296,27	143 409,58	200 060,03	190 221,01	10 983 306,99	10 930 687,85
Anualidades Administrativa					2 854 006,29	2 849 548,19	1 531 677,41	1 511 233,14	3 425 911,07	3 364 096,75	7 811 594,76	7 724 878,07
Dedicación Exclusiva Académica	Beneficio regulado por el reglamento		25% (ley 9635) y 35% (reglamento UNA)	a partir de cat 89	3 027 892,57	3 004 213,61	56 284,71	55 988,81	60 488,99	59 204,47	3 144 666,27	3 119 406,89
Dedicación Exclusiva Administrativa			10%(LEY 9635) y 15% (reglamento UNA) 25% (LEY 9635) y 30%(reglamento UNA)	Bachiller licenciatura	413 753,47	397 439,22	374 234,31	357 758,44	785 642,46	771 009,64	1 573 630,24	1 526 207,30
Prohibición Administrativa	Beneficio regulado por el reglamento		65% Licenciados 45% Bachilleres 15% Sin grado Acad.	Rector Vicerrector Desarrollo Contralor Subcontralor Director Financiero Jefe Tesorería Director Proveeduría Director Prestación Servicios	0,00	0,00	0,00	0,00	212 614,16	188 308,76	212 614,16	188 308,76
Incentivo al Catedrático	INCENTIVO	91	1%	Catedrático	87 416,96	73 914,25	1 700,02	693,30	3 536,65	3 004,36	92 653,63	77 611,91
Incentivo al Profesor II	INCENTIVO	88 y 90	15% en Gestión Acad. y cat90 10%	Académicos cat 88 y profesor 2 cat 90	563 071,21	535 865,82	5 135,48	2 677,71	8 399,73	8 256,08	576 606,42	546 799,62
Incentivo Maestría	INCENTIVO	Reglamento académico			184 557,12	182 547,66	1 681,05	1 113,45	2 160,00	1 947,42	188 398,17	185 608,53
Incentivo Doctorado	INCENTIVO	Reglamento académico			76 335,90	75 429,94	1 574,00	1 499,25	1 160,00	1 072,00	79 069,90	78 001,19
Sobresueldos	INCENTIVO	Según reglamento		Máximo 20%	294 065,70	289 713,42	22 780,17	20 148,30	494 401,79	493 925,37	811 247,66	803 787,09
Zonaje	INCENTIVO	Según reglamento		Académicos y Administrativos	22 177,00	15 606,01	4 900,00	4 823,28	2 200,00	0,00	29 277,00	20 429,29
Carrera Administrativa	INCENTIVO	Todas las administrativas	5 ptos Diplomado 10 ptos Bachillerato 20 ptos Licenciatura 30 ptos Maestría	Administrativos	336 827,76	333 201,69	206 709,80	167 808,22	411 575,50	400 785,12	955 113,06	901 795,02
Otros Incentivos Salariales	INCENTIVO	Convención Colectiva			75 602,60	25 999,69	21 462,27	18 268,63	52 894,35	5 358,83	149 959,22	49 627,14
TOTALES					19 019 029,07	18 770 265,72	2 413 191,84	2 325 546,18	6 390 845,82	6 200 653,83	27 823 066,72	27 296 465,72

RECURSOS DE APLICACIÓN ESPECÍFICA

Vicerrectoría de Administración
Programa de Gestión Financiera
NORMATIVA QUE REGULA LOS INCENTIVOS O BENEFICIOS SALARIALES EN LA UNIVERSIDAD NACIONAL
Enero a Diciembre 2021
Recursos de Aplicación Específica
(Cifras en miles de colones)

Plus Salarial	TIPO DE PLUS	Claves de puesto	PORCENTAJE	OCUPACIONES	Programa Académico		Programa Vida Universitaria		Programa Administrativo		Total Universidad	
					Presupuestado	Ejecutado	Presupuestado	Ejecutado	Presupuestado	Ejecutado	Presupuestado	Ejecutado
Anualidades Académicas	BENEFICIO	Todas	3% antes 2009	Académicos y Administrativos	14 477,52	2 157,41	0,00	0,00	0,00	0,00	14 477,52	2 157,41
Anualidades Administrativa			4% después del 2009		6 248,39	5 225,59	0,00	0,00	0,00	0,00	6 248,39	5 225,59
Dedicación Exclusiva Académica	Beneficio regulado por el reglamento		25% (ley 9635) y 35% (reglamento UNA)	a partir de cat 89	0,00	0,00	0,00	0,00	0,00	0,00	0,00	0,00
Dedicación Exclusiva Administrativa			10%(LEY 9635) y 15% (reglamento UNA) 25% (LEY 9635) y 30%(reglamento UNA)	Bachiller licenciatura	733,09	0,00	0,00	0,00	0,00	0,00	0,00	733,09
Incentivo Maestría	INCENTIVO	Reglamento académico			510,32	265,06	0,00	0,00	0,00	0,00	510,32	265,06
Sobresueldos	INCENTIVO	Según reglamento			236,64	0,00	0,00	0,00	0,00	0,00	236,64	0,00
Carrera Administrativa	INCENTIVO	Todas las administrativas	5 pts Diplomado 10 pts Bachillerato 20 pts Licenciatura 30 pts Maestría	Administrativos	639,57	714,14	0,00	0,00	0,00	0,00	639,57	714,14
TOTALES					22 845,54	8 362,19	0,00	0,00	0,00	0,00	22 845,54	8 362,19

Anexo 7

Transferencias según ejecución del gasto

UNIVERSIDAD NACIONAL
VICERRECTORÍA DE ADMINISTRACIÓN
PROGRAMA DE GESTIÓN FINANCIERA
TRANSFERENCIAS SEGÚN EJECUCIÓN DEL GASTO
AL 31 DE DICIEMBRE DE 2021
(cifras reales - miles de colones)

CONCEPTO	DETALLE	I SEMESTRE	II SEMESTRE	ACUMULADO A DICIEMBRE
TRANSFERENCIAS CORRIENTES		5 883 637,47	10 313 407,28	16 197 044,74
SECTOR PUBLICO		15 073,53	91 098,76	106 172,29
INSTITUCIONES DESCONCENTRADAS NO EMP		14 033,53	91 098,76	105 132,29
CONARE	Pago por informes de autoevaluación con fines de acreditación y el informe de avance de cumplimiento de mejoramiento a CONARE	4 433,53	3 756,46	8 189,99
Universidad de Costa Rica	Examen de admision		81 995,00	81 995,00
Universidad de Costa Rica	Pago de libro a la editorial de la UCR		4 000,00	4 000,00
Universidad Estatal a Distancia	Insumos para la aplicación de la prueba de aptitud académica 2016-2017			0,00
Instituto Tecnológico de Costa Rica	Para la editorial para publicación de libro	9 600,00	1 347,30	10 947,30
EMPRESAS PUBLICAS NO FINANCIERA		1 040,00	0,00	1 040,00
Editorial Costa Rica	Pago de edición y publicación de libro	1 040,00	0,00	1 040,00
SECTOR PRIVADO		5 866 821,56	10 197 298,34	16 064 119,89
A PERSONAS		4 930 893,52	9 351 939,53	14 282 833,05
Prestaciones Legales	Monto cancelado por concepto de liquidaciones de funcionarios	475 609,64	324 838,02	800 447,66
Indemnizaciones	Pagos por sentencias	30 976,00	9 204,63	40 180,63
Becas y Ayudas a Estudiantes	Monto cancelado a estudiantes que solicitan becas o ayudas de la Institucion	4 294 146,42	8 611 894,40	12 906 040,82
Becas a Funcionarios	Monto que se cancela a funcionarios por concepto de becas otorgadas para estudios universitarios	74 092,40	275 733,36	349 825,76
Ayudas a Funcionarios	Monto que se cancela a funcionarios por concepto de ayudas para participar en cursos, talleres de capacitación	11 938,06	91 739,27	103 677,33
Otras transferencias personas	Pago de ayudas a estudiantes	44 131,01	38 529,84	82 660,85
A INSTITUCIONES PRIVADAS		935 928,04	845 358,80	1 781 286,84
Contribución Patronal Fondo de Ahorro/Préstamo	Monto cancelado por concepto de gasto por cesantía para liquidaciones	878 459,29	761 899,50	1 640 358,79
Transferencia Cesantía Institucional	Monto cancelado por concepto de gasto por cesantía para liquidaciones			0,00
Aporte al Sindicato de Trabajadores -SITUN-	Corresponde al monto transferido al Sindicato de Trabajadores de la UNA por aporte institucional	14 096,15	14 061,11	28 157,26
Centro Cultural Costarricense Chino	Impartir clases de mandarín en la UNA	1 441,46	1 236,51	2 677,97
Escuela de Agricultura de la Región Tropical Humeda EARTH	Aporte a un proyecto interinstitucional del medio ambiente en donde participa Campus Sostenible	0,00	71,19	71,19
Transferencias a fundaciones	Transferencias para la FUNDAUNA	41 931,14	68 090,50	110 021,64
SECTOR EXTERNO		1 742,38	25 010,18	26 752,56
Cuotas a Organismos Internacionales y otros	Corresponde a membresias pagadas a IFLA e ICASA	1 742,38	25 010,18	26 752,56
TOTAL DE TRANSFERENCIAS		5 883 637,47	10 313 407,28	16 197 044,74

Anexo 8

Estados Financieros

Universidad Nacional (UNA)
Estado de Situación Financiera o Balance General
Del 01 de Enero de 2021 al 31 de Diciembre de 2021

- En miles de colones -

Cuenta	Descripción	Nota	Año 2021	Año 2020
1.	ACTIVO			
1.1.	Activo Corriente			
1.1.1.	Efectivo y equivalentes de efectivo	03	27 491 298,61	11 589 102,94
1.1.1.01.	Efectivo		13 889 275,90	9 076 330,80
1.1.1.02.	Equivalentes de efectivo		13 602 022,71	2 512 772,14
1.1.2.	Inversiones a corto plazo	04	8 695 569,62	26 189 803,50
1.1.2.01.	Títulos y valores a valor razonable a corto plazo		0,00	0,00
1.1.2.02.	Títulos y valores a costo amortizado a corto plazo		8 695 569,62	26 189 803,50
1.1.2.03.	Instrumentos Derivados a corto plazo		0,00	0,00
1.1.2.98.	Otras inversiones a corto plazo		0,00	0,00
1.1.2.99.	Previsiones para deterioro de inversiones a corto plazo *		0,00	0,00
1.1.3.	Cuentas a cobrar a corto plazo	05	2 912 360,47	2 708 598,95
1.1.3.01.	Impuestos a cobrar a corto plazo		476 692,91	153 327,68
1.1.3.02.	Contribuciones sociales a cobrar a corto plazo		0,00	0,00
1.1.3.03.	Ventas a cobrar a corto plazo		0,00	0,00
1.1.3.04.	Servicios y derechos a cobrar a corto plazo		1 054 320,24	1 022 263,44
1.1.3.05.	Ingresos de la propiedad a cobrar a corto plazo		14 493,48	7 683,91
1.1.3.06.	Transferencias a cobrar a corto plazo		0,00	0,00
1.1.3.07.	Préstamos a corto plazo		2 141,99	4 108,73
1.1.3.08.	Documentos a cobrar a corto plazo		1 081 131,51	1 292 916,54
1.1.3.09.	Anticipos a corto plazo		1 114 424,77	966 015,80
1.1.3.10.	Deudores por avales ejecutados a corto plazo		0,00	0,00
1.1.3.11.	Planillas salariales		0,00	0,00
1.1.3.12.	Beneficios Sociales		0,00	0,00
1.1.3.13.	Cuentas por Cobrar Cajas Unicas		0,00	0,00
1.1.3.50.	Registro transitorio de transaccion de activo fijo		0,00	0,00
1.1.3.97.	Cuentas a cobrar en gestión judicial		29 558,65	0,00
1.1.3.98.	Otras cuentas a cobrar a corto plazo		268 892,99	267 422,07
1.1.3.99.	Previsiones para deterioro de cuentas a cobrar a corto plazo *		-1 129 296,07	-1 005 139,22
1.1.4.	Inventarios	06	0,00	30 792,18
1.1.4.01.	Materiales y suministros para consumo y prestación de servicios		0,00	30 022,71
1.1.4.02.	Bienes para la venta		0,00	0,00
1.1.4.03.	Materias primas y bienes en producción		0,00	0,00
1.1.4.04.	Bienes a Transferir sin contraprestación - Donaciones		0,00	769,47
1.1.4.99.	Previsiones para deterioro y pérdidas de inventario *		0,00	0,00
1.1.9.	Otros activos a corto plazo	07	6 731,66	20 569,18
1.1.9.01.	Gastos a devengar a corto plazo		0,00	0,00
1.1.9.02.	Cuentas transitorias		6 731,66	20 569,18
1.1.9.99.	Activos a corto plazo sujetos a depuración contable		0,00	0,00
	Total del Activo Corriente		39 105 960,36	40 538 866,75
1.2.	Activo No Corriente			
1.2.2.	Inversiones a largo plazo	08	0,00	2 100 729,55
1.2.2.01.	Títulos y valores a valor razonable a largo plazo		0,00	0,00
1.2.2.02.	Títulos y valores a costo amortizado a largo plazo		0,00	2 100 729,55
1.2.2.03.	Instrumentos Derivados a largo plazo		0,00	0,00
1.2.2.98.	Otras inversiones a largo plazo		0,00	0,00
1.2.2.99.	Previsiones para deterioro de inversiones a largo plazo *		0,00	0,00
1.2.3.	Cuentas a cobrar a largo plazo	09	269 513,75	55 204,86
1.2.3.03.	Ventas a cobrar a largo plazo		0,00	0,00
1.2.3.07.	Préstamos a largo plazo		45,36	0,00
1.2.3.08.	Documentos a cobrar a largo plazo		269 363,99	55 204,86
1.2.3.09.	Anticipos a largo plazo		0,00	0,00
1.2.3.10.	Deudores por avales ejecutados a largo plazo		0,00	0,00
1.2.3.98.	Otras cuentas a cobrar a largo plazo		104,40	0,00
1.2.3.99.	Previsiones para deterioro de cuentas a cobrar a largo plazo *		0,00	0,00
1.2.5.	Bienes no concesionados	10	99 160 304,38	94 516 248,39
1.2.5.01.	Propiedades, planta y equipos explotados		88 660 568,67	89 381 421,65
1.2.5.02.	Propiedades de inversión		0,00	0,00
1.2.5.03.	Activos biológicos no concesionados		0,00	0,00
1.2.5.04.	Bienes de infraestructura y de beneficio y uso público en servicio		0,00	3 398 230,86
1.2.5.05.	Bienes históricos y culturales		337 689,54	17 185,46
1.2.5.06.	Recursos naturales en explotación		0,00	0,00
1.2.5.07.	Recursos naturales en conservación		0,00	0,00

Universidad Nacional (UNA)
Estado de Situación Financiera o Balance General
Del 01 de Enero de 2021 al 31 de Diciembre de 2021

- En miles de colones -

Cuenta	Descripción	Nota	Año 2021	Año 2020
1.2.5.08.	Bienes intangibles no concesionados		474 954,71	56 431,17
1.2.5.99.	Bienes no concesionados en proceso de producción		9 687 091,46	1 662 979,25
1.2.6.	Bienes concesionados	11	0,00	0,00
1.2.6.01.	Propiedades, planta y equipos concesionados		0,00	0,00
1.2.6.03.	Activos biológicos concesionados		0,00	0,00
1.2.6.04.	Bienes de infraestructura y de beneficio y uso público concesionados		0,00	0,00
1.2.6.06.	Recursos naturales concesionados		0,00	0,00
1.2.6.08.	Bienes intangibles concesionados		0,00	0,00
1.2.6.99.	Bienes concesionados en proceso de producción		0,00	0,00
1.2.7.	Inversiones patrimoniales - Método de participación	12	0,00	0,00
1.2.7.01.	Inversiones patrimoniales en el sector privado interno		0,00	0,00
1.2.7.02.	Inversiones patrimoniales en el sector público interno		0,00	0,00
1.2.7.03.	Inversiones patrimoniales en el sector externo		0,00	0,00
1.2.7.04.	Inversiones patrimoniales en fideicomisos		0,00	0,00
1.2.9.	Otros activos a largo plazo	13	0,00	0,00
1.2.9.01.	Gastos a devengar a largo plazo		0,00	0,00
1.2.9.03.	Objetos de valor		0,00	0,00
1.2.9.99.	Activos a largo plazo sujetos a depuración contable		0,00	0,00
	Total del Activo no Corriente		99 429 818,13	96 672 182,80
	TOTAL DEL ACTIVO		138 535 778,49	137 211 049,55

2.	PASIVO			
2.1.	Pasivo Corriente			
2.1.1.	Deudas a corto plazo	14	11 397 063,82	10 782 362,39
2.1.1.01.	Deudas comerciales a corto plazo		222 586,99	140 187,01
2.1.1.02.	Deudas sociales y fiscales a corto plazo		11 078 023,11	10 520 764,72
2.1.1.03.	Transferencias a pagar a corto plazo		0,00	0,00
2.1.1.04.	Documentos a pagar a corto plazo		0,00	0,00
2.1.1.05.	Inversiones patrimoniales a pagar a corto plazo		0,00	0,00
2.1.1.06.	Deudas por avales ejecutados a corto plazo		0,00	0,00
2.1.1.07.	Deudas por anticipos a corto plazo		0,00	0,00
2.1.1.08.	Deudas por Planillas salariales		0,00	0,00
2.1.1.13.	Deudas por Creditos Fiscales a favor de terceros c/p		0,00	0,00
2.1.1.99.	Otras deudas a corto plazo		96 453,72	121 410,66
2.1.2.	Endeudamiento público a corto plazo	15	0,00	0,00
2.1.2.01.	Títulos y valores de la deuda pública a pagar a corto plazo		0,00	0,00
2.1.2.02.	Préstamos a pagar a corto plazo		0,00	0,00
2.1.2.03.	Deudas asumidas a corto plazo		0,00	0,00
2.1.2.04.	Endeudamiento de Tesorería a corto plazo		0,00	0,00
2.1.2.05.	Endeudamiento público a valor razonable		0,00	0,00
2.1.3.	Fondos de terceros y en garantía	16	261 069,00	245 483,62
2.1.3.01.	Fondos de terceros en la Caja Única		0,00	0,00
2.1.3.02.	Recaudación por cuenta de terceros		0,00	0,00
2.1.3.03.	Depósitos en garantía		180 786,61	161 742,49
2.1.3.90.	Cuentas Asociadas (Deudores) CP		0,00	0,00
2.1.3.99.	Otros fondos de terceros		80 282,39	83 741,13
2.1.4.	Provisiones y reservas técnicas a corto plazo	17	61 754,58	0,00
2.1.4.01.	Provisiones a corto plazo		61 754,58	0,00
2.1.4.02.	Reservas técnicas a corto plazo		0,00	0,00
2.1.9.	Otros pasivos a corto plazo	18	8 735,09	17 322,56
2.1.9.01.	Ingresos a devengar a corto plazo		349,66	44,56
2.1.9.02.	Instrumentos Derivados a pagar a corto plazo		0,00	0,00
2.1.9.99.	Pasivos a corto plazo sujetos a depuración contable		8 385,43	17 278,00
	Total del Pasivo Corriente		11 728 622,49	11 045 168,57

2.2.	Pasivo No Corriente			
2.2.1.	Deudas a largo plazo	19	0,00	0,00
2.2.1.01.	Deudas comerciales a largo plazo		0,00	0,00
2.2.1.02.	Deudas sociales y fiscales a largo plazo		0,00	0,00
2.2.1.04.	Documentos a pagar a largo plazo		0,00	0,00
2.2.1.05.	Inversiones patrimoniales a pagar a largo plazo		0,00	0,00
2.2.1.06.	Deudas por avales ejecutados a largo plazo		0,00	0,00
2.2.1.07.	Deudas por anticipos a largo plazo		0,00	0,00
2.2.1.99.	Otras deudas a largo plazo		0,00	0,00
2.2.2.	Endeudamiento público a largo plazo	20	0,00	0,00

Universidad Nacional (UNA)
Estado de Situación Financiera o Balance General
Del 01 de Enero de 2021 al 31 de Diciembre de 2021

- En miles de colones -

Cuenta	Descripción	Nota	Año 2021	Año 2020
2.2.2.01.	Títulos y valores de la deuda pública a pagar a largo plazo		0,00	0,00
2.2.2.02.	Préstamos a pagar a largo plazo		0,00	0,00
2.2.2.03.	Deudas asumidas a largo plazo		0,00	0,00
2.2.3.	Fondos de terceros y en garantía	21	0,00	0,00
2.2.3.01.	Fondos de terceros en la Caja Única		0,00	0,00
2.2.3.99.	Otros fondos de terceros		0,00	0,00
2.2.4.	Provisiones y reservas técnicas a largo plazo	22	0,00	0,00
2.2.4.01.	Provisiones a largo plazo		0,00	0,00
2.2.4.02.	Reservas técnicas a largo plazo		0,00	0,00
2.2.9.	Otros pasivos a largo plazo	23	0,00	0,00
2.2.9.01.	Ingresos a devengar a largo plazo		0,00	0,00
2.2.9.02.	Instrumentos Derivados a pagar a largo plazo		0,00	0,00
2.2.9.99.	Pasivos a largo plazo sujetos a depuración contable		0,00	0,00
	Total del Pasivo no Corriente		0,00	0,00
	TOTAL DEL PASIVO		11 728 622,49	11 045 168,57

3.	PATRIMONIO			
3.1.	Patrimonio público			
3.1.1.	Capital	24	523,81	523,81
3.1.1.01.	Capital inicial		523,81	523,81
3.1.1.02.	Incorporaciones al capital		0,00	0,00
3.1.2.	Transferencias de capital	25	8 767 283,67	8 385 980,00
3.1.2.01.	Donaciones de capital		8 767 283,67	8 385 980,00
3.1.2.99.	Otras transferencias de capital		0,00	0,00
3.1.3.	Reservas	26	505 376,71	505 376,71
3.1.3.01.	Revaluación de bienes		505 376,71	505 376,71
3.1.3.99.	Otras reservas		0,00	0,00
3.1.4.	Variaciones no asignables a reservas	27	0,00	0,00
3.1.4.01.	Diferencias de conversión de moneda extranjera		0,00	0,00
3.1.4.02.	Diferencias de valor razonable de activos financieros destinados a la venta		0,00	0,00
3.1.4.03.	Diferencias de valor razonable de instrumentos financieros designados como cobertura		0,00	0,00
3.1.4.99.	Otras variaciones no asignables a reservas		0,00	0,00
3.1.5.	Resultados acumulados	28	117 533 971,81	117 274 000,46
3.1.5.01.	Resultados acumulados de ejercicios anteriores		117 274 000,47	124 992 290,94
3.1.5.02.	Resultado del ejercicio		259 971,34	-7 718 290,48
3.2.	Intereses minoritarios			
3.2.1.	Intereses minoritarios - Participaciones en el patrimonio de entidades controladas	29	0,00	0,00
3.2.1.01.	Intereses minoritarios - Participaciones en el patrimonio de entidades del sector gobierno general		0,00	0,00
3.2.1.02.	Intereses minoritarios - Participaciones en el patrimonio de empresas públicas e instituciones públicas financieras		0,00	0,00
3.2.2.	Intereses minoritarios - Evolución	30	0,00	0,00
3.2.2.01.	Intereses minoritarios - Evolución por reservas		0,00	0,00
3.2.2.02.	Intereses minoritarios - Evolución por variaciones no asignables a reservas		0,00	0,00
3.2.2.03.	Intereses minoritarios - Evolución por resultados acumulados		0,00	0,00
3.2.2.99.	Intereses minoritarios - Evolución por otros componentes del patrimonio		0,00	0,00
	TOTAL DEL PATRIMONIO		126 807 156,00	126 165 880,98
	TOTAL DEL PASIVO Y PATRIMONIO		138 535 778,49	137 211 049,55

0,00

0,00

VERA AGUIERO VALVERDE (FIRMA) Firmado digitalmente por VERA AGUIERO VALVERDE (FIRMA)
 Fecha: 2022.01.25 12:43:47 -06'00'
MBA. Vera Agüero Valverde

Elaborado por:

SERGIO FERNANDEZ ROJAS (FIRMA) Firmado digitalmente por SERGIO FERNANDEZ ROJAS (FIRMA)
 Fecha: 2022.01.25 12:43:47 -06'00'
Mag. Sergio Fernandez Rojas

Aprobado por:

Universidad Nacional (UNA)
Estado de Rendimiento Financiera
Del 01 de Enero de 2021 al 31 de Diciembre de 2021

- En miles de colones -

Cuenta	Descripción	Nota	Año 2021	Año 2020
4.	INGRESOS			
4.1.	Impuestos			
4.1.1.	Impuestos sobre los ingresos, las utilidades y las ganancias de capital	31	0,00	0,00
4.1.1.01.	Impuestos sobre los ingresos y utilidades de personas físicas		0,00	0,00
4.1.1.02.	Impuestos sobre los ingresos y utilidades de personas jurídicas		0,00	0,00
4.1.1.03.	Impuestos sobre dividendos e intereses de títulos valores		0,00	0,00
4.1.1.99.	Otros impuestos sobre los ingresos, las utilidades y las ganancias de capital		0,00	0,00
4.1.2.	Impuestos sobre la propiedad	32	0,00	0,00
4.1.2.01.	Impuesto sobre la propiedad de bienes inmuebles		0,00	0,00
4.1.2.02.	Impuesto sobre la propiedad de vehículos, aeronaves y embarcaciones		0,00	0,00
4.1.2.03.	Impuesto sobre el patrimonio		0,00	0,00
4.1.2.04.	Impuesto sobre los traspasos de bienes inmuebles		0,00	0,00
4.1.2.05.	Impuesto a los traspasos de vehículos, aeronaves y embarcaciones		0,00	0,00
4.1.2.99.	Otros impuestos a la propiedad		0,00	0,00
4.1.3.	Impuestos sobre bienes y servicios	33	0,00	0,00
4.1.3.01.	Impuestos generales y selectivos sobre ventas y consumo		0,00	0,00
4.1.3.02.	Impuestos específicos sobre la producción y consumo de bienes y servicios		0,00	0,00
4.1.3.99.	Otros impuestos sobre bienes y servicios		0,00	0,00
4.1.4.	Impuestos sobre el comercio exterior y transacciones internacionales	34	0,00	0,00
4.1.4.01.	Impuestos a las importaciones		0,00	0,00
4.1.4.02.	Impuestos a las exportaciones		0,00	0,00
4.1.4.99.	Otros impuestos sobre el comercio exterior y transacciones internacionales		0,00	0,00
4.1.9.	Otros impuestos	35	980,43	0,00
4.1.9.99.	Otros impuestos sin discriminar		980,43	0,00
4.2.	Contribuciones sociales			
4.2.1.	Contribuciones a la seguridad social	36	0,00	0,00
4.2.1.01.	Contribuciones al seguro de pensiones		0,00	0,00
4.2.1.02.	Contribuciones a regímenes especiales de pensiones		0,00	0,00
4.2.1.03.	Contribuciones al seguro de salud		0,00	0,00
4.2.9.	Contribuciones sociales diversas	37	0,00	0,00
4.2.9.99.	Otras contribuciones sociales		0,00	0,00
4.3.	Multas, sanciones, remates y confiscaciones de origen no tributario			
4.3.1.	Multas y sanciones administrativas	38	0,00	0,00
4.3.1.01.	Multas de tránsito		0,00	0,00
4.3.1.02.	Multas por atraso en el pago de bienes y servicios		0,00	0,00
4.3.1.03.	Sanciones administrativas		0,00	0,00
4.3.1.99.	Otras multas		0,00	0,00
4.3.2.	Remates y confiscaciones de origen no tributario	39	0,00	0,00
4.3.2.99.	Otros remates y confiscaciones de origen no tributario		0,00	0,00
4.3.3.	Intereses moratorios	40	0,00	0,00
4.3.3.01.	Otros remates y confiscaciones de origen no tributario		0,00	0,00
4.3.3.02.	Intereses moratorios por atraso en el pago de multas de tránsito		0,00	0,00
4.4.	Ingresos y resultados positivos por ventas			
4.4.1.	Ventas de bienes y servicios	41	100 161,60	130 741,43
4.4.1.01.	Ventas de bienes		2 077,09	310,68
4.4.1.02.	Ventas de servicios		98 084,51	130 430,75
4.4.2.	Derechos administrativos	42	5 201 792,01	5 164 156,89
4.4.2.01.	Derechos administrativos a los servicios de transporte		0,00	0,00
4.4.2.99.	Otros derechos administrativos		5 201 792,01	5 164 156,89

Universidad Nacional (UNA)
Estado de Rendimiento Financiera
Del 01 de Enero de 2021 al 31 de Diciembre de 2021

- En miles de colones -

Cuenta	Descripción	Nota	Año 2021	Año 2020
4.4.3.	Comisiones por préstamos	43	0,00	0,00
4.4.3.01.	Comisiones por préstamos al sector privado interno		0,00	0,00
4.4.3.02.	Comisiones por préstamos al sector público interno		0,00	0,00
4.4.3.03.	Comisiones por préstamos al sector externo		0,00	0,00
4.4.4.	Resultados positivos por ventas de inversiones	44	0,00	0,00
4.4.4.01.	Resultados positivos por ventas de inversiones patrimoniales - Método de participación		0,00	0,00
4.4.4.98.	Resultados positivos por ventas de otras inversiones		0,00	0,00
4.4.5.	Resultados positivos por ventas e intercambio de bienes	45	0,00	0,00
4.4.5.01.	Resultados positivos por ventas de construcciones terminadas		0,00	0,00
4.4.5.02.	Resultados positivos por ventas de propiedades, planta y equipo		0,00	0,00
4.4.5.03.	Resultados positivos por ventas de activos biológicos		0,00	0,00
4.4.5.04.	Resultados positivos por ventas de bienes intangibles		0,00	0,00
4.4.5.05.	Resultados positivos por ventas por arrendamientos financieros		0,00	0,00
4.4.5.06.	Resultados positivos por intercambio de propiedades, planta y equipo		0,00	0,00
4.4.5.07.	Resultados positivos por intercambio de bienes intangibles		0,00	0,00
4.4.5.08.	Resultados positivos por intercambio de inventario		0,00	0,00
4.4.5.09.	Resultados positivos por la entrega de activos como medio de pago de impuestos		0,00	0,00
4.4.5.10.	Resultados positivos por intercambio de infra		0,00	0,00
4.4.6.	Resultados positivos por la recuperación de dinero mal agreditado de periodos anteriores	46	0,00	0,00
4.4.6.01.	Resultados positivos por la recuperación de sumas de periodos anteriores		0,00	0,00
4.5.	Ingresos de la propiedad			
4.5.1.	Rentas de inversiones y de colocación de efectivo	47	1 368 295,47	2 532 018,24
4.5.1.01.	Intereses por equivalentes de efectivo		149 744,58	438 665,08
4.5.1.02.	Intereses por títulos y valores a costo amortizado		1 218 550,89	2 093 353,16
4.5.1.98.	Resultados positivos de otras inversiones		0,00	0,00
4.5.2.	Alquileres y derechos sobre bienes	48	29 662,03	27 367,49
4.5.2.01.	Alquileres		29 662,03	24 326,74
4.5.2.02.	Ingresos por concesiones		0,00	3 040,75
4.5.2.03.	Derechos sobre bienes intangibles		0,00	0,00
4.5.9.	Otros ingresos de la propiedad	49	8 576,13	2 841,65
4.5.9.03.	Intereses por ventas		0,00	0,00
4.5.9.07.	Intereses por préstamos		0,00	0,00
4.5.9.08.	Intereses por documentos a cobrar		8 576,13	2 841,65
4.5.9.10.	Intereses por deudores por avales ejecutados		0,00	0,00
4.5.9.97.	Intereses por cuentas a cobrar en gestión judicial		0,00	0,00
4.5.9.99.	Intereses por otras cuentas a cobrar		0,00	0,00
4.6.	Transferencias			
4.6.1.	Transferencias corrientes	50	112 964 318,72	109 810 002,85
4.6.1.01.	Transferencias corrientes del sector privado interno		0,00	0,00
4.6.1.02.	Transferencias corrientes del sector público interno		112 888 534,21	109 736 464,60
4.6.1.03.	Transferencias corrientes del sector externo		75 784,51	73 538,25
4.6.2.	Transferencias de capital	51	0,00	0,00
4.6.2.01.	Transferencias de capital del sector privado interno		0,00	0,00
4.6.2.02.	Transferencias de capital del sector público interno		0,00	0,00
4.6.2.03.	Transferencias de capital del sector externo		0,00	0,00
4.9.	Otros ingresos			
4.9.1.	Resultados positivos por tenencia y por exposición a la inflación	52	84 004,08	130 161,39
4.9.1.01.	Diferencias de cambio positivas por activos		82 317,17	130 146,54
4.9.1.02.	Diferencias de cambio positivas por pasivos		1 686,91	14,85

Universidad Nacional (UNA)
Estado de Rendimiento Financiera
Del 01 de Enero de 2021 al 31 de Diciembre de 2021

- En miles de colonos -

Cuenta	Descripción	Nota	Año 2021	Año 2020
4.9.1.03.	Resultados positivos por tenencia de activos no derivados		0,00	0,00
4.9.1.04.	Resultados positivos por tenencia de pasivos no derivados		0,00	0,00
4.9.1.05.	Resultados positivos por tenencia de instrumentos financieros derivados		0,00	0,00
4.9.1.06.	Resultado positivo por exposición a la inflación		0,00	0,00
4.9.2.	Reversión de consumo de bienes	53	0,00	0,00
4.9.2.01.	Reversión de consumo de bienes no concesionados		0,00	0,00
4.9.2.02.	Reversión de consumo de bienes concesionados		0,00	0,00
4.9.3.	Reversión de pérdidas por deterioro y desvalorización de bienes	54	0,00	0,00
4.9.3.01.	Reversión de deterioro y desvalorización de bienes no concesionados		0,00	0,00
4.9.3.02.	Reversión de deterioro y desvalorización de bienes concesionados		0,00	0,00
4.9.3.03.	Reversión de deterioro y desvalorización de inventarios por materiales y suministros para consumo y prestación de servicios		0,00	0,00
4.9.3.04.	Reversión de deterioro y desvalorización de inventarios por bienes para la venta		0,00	0,00
4.9.3.05.	Reversión de deterioro y desvalorización de inventarios por materias primas y bienes en producción		0,00	0,00
4.9.4.	Recuperación de provisiones	55	0,00	0,00
4.9.4.01.	Recuperación de provisiones para deterioro de inversiones		0,00	0,00
4.9.4.02.	Recuperación de provisiones para deterioro de cuentas a cobrar		0,00	0,00
4.9.4.03.	Recuperación de provisiones para deterioro y pérdidas de inventarios		0,00	0,00
4.9.5.	Recuperación de provisiones y reservas técnicas	56	0,00	0,00
4.9.5.01.	Recuperación de provisiones para litigios y demandas		0,00	0,00
4.9.5.02.	Recuperación de provisiones para reestructuración		0,00	0,00
4.9.5.03.	Recuperación de provisiones para beneficios a los empleados		0,00	0,00
4.9.5.99.	Recuperación de otras provisiones y reservas técnicas		0,00	0,00
4.9.6.	Resultados positivos de inversiones patrimoniales y participación de los intereses minoritarios	57	0,00	0,00
4.9.6.01.	Resultados positivos de inversiones patrimoniales		0,00	0,00
4.9.6.02.	Participación de los intereses minoritarios en el resultado neto negativo		0,00	0,00
4.9.9.	Otros ingresos y resultados positivos	58	294 133,80	356 353,10
4.9.9.99.	Ingresos y resultados positivos varios		294 133,80	356 353,10
TOTAL DE INGRESOS			120 051 924,27	118 153 643,04

5.	GASTOS			
5.1.	Gastos de funcionamiento			
5.1.1.	Gastos en personal	59	87 390 298,31	88 574 465,54
5.1.1.01.	Remuneraciones Básicas		37 628 842,14	38 265 630,62
5.1.1.02.	Remuneraciones eventuales		1 276 908,86	1 441 274,00
5.1.1.03.	Incentivos salariales		31 811 024,90	32 048 029,43
5.1.1.04.	Contribuciones patronales al desarrollo y la seguridad social		6 326 712,92	6 441 350,70
5.1.1.05.	Contribuciones patronales a fondos de pensiones y a otros fondos de capitalización		9 658 381,14	9 781 689,98
5.1.1.06.	Asistencia social y beneficios al personal		688 428,35	596 490,81
5.1.1.07.	Contribuciones estatales a la seguridad social		0,00	0,00
5.1.1.99.	Otros gastos en personal		0,00	0,00
5.1.2.	Servicios	60	5 803 475,32	5 678 334,37
5.1.2.01.	Alquileres y derechos sobre bienes		176 653,08	290 212,01
5.1.2.02.	Servicios básicos		1 792 234,51	1 932 315,93
5.1.2.03.	Servicios comerciales y financieros		618 255,91	854 691,04
5.1.2.04.	Servicios de gestión y apoyo		650 444,55	509 307,26
5.1.2.05.	Gastos de viaje y transporte		158 891,15	124 576,31
5.1.2.06.	Seguros, reaseguros y otras obligaciones		418 877,54	354 606,24
5.1.2.07.	Capacitación y protocolo		492 918,59	335 237,75

Universidad Nacional (UNA)
Estado de Rendimiento Financiera
Del 01 de Enero de 2021 al 31 de Diciembre de 2021

- En miles de colones -

Cuenta	Descripción	Nota	Año 2021	Año 2020
5.1.2.08.	Mantenimiento y reparaciones		1 297 877,11	1 192 838,46
5.1.2.99.	Otros servicios		197 322,88	84 549,37
5.1.3.	Materiales y suministros consumidos	61	1 421 913,40	1 189 035,46
5.1.3.01.	Productos químicos y conexos		235 204,83	194 561,31
5.1.3.02.	Alimentos y productos agropecuarios		14 530,36	22 084,12
5.1.3.03.	Materiales y productos de uso en la construcción y mantenimiento		334 083,90	261 921,91
5.1.3.04.	Herramientas, repuestos y accesorios		140 568,30	174 997,71
5.1.3.99.	Útiles, materiales y suministros diversos		697 526,01	535 470,41
5.1.4.	Consumo de bienes distintos de inventarios	62	6 291 420,89	6 390 966,10
5.1.4.01.	Consumo de bienes no concesionados		6 291 420,89	6 390 966,10
5.1.4.02.	Consumo de bienes concesionados		0,00	0,00
5.1.5.	Pérdidas por deterioro y desvalorización de bienes	63	128 020,13	34 508,47
5.1.5.01.	Deterioro y desvalorización de bienes no concesionados		128 020,13	34 508,47
5.1.5.02.	Deterioro y desvalorización de bienes concesionados		0,00	0,00
5.1.6.	Deterioro y pérdidas de inventarios	64	30 792,19	0,00
5.1.6.01.	Deterioro y pérdidas de inventarios por materiales y suministros para consumo y prestación de servicios		30 792,19	0,00
5.1.6.02.	Deterioro y pérdidas de inventarios por bienes para la venta		0,00	0,00
5.1.6.03.	Deterioro y pérdidas de inventarios por materias primas y bienes en producción		0,00	0,00
5.1.7.	Deterioro de inversiones y cuentas a cobrar	65	179 994,65	167 664,45
5.1.7.01.	Deterioro de inversiones		0,00	0,00
5.1.7.02.	Deterioro de cuentas a cobrar		179 994,65	167 664,45
5.1.8.	Cargos por provisiones y reservas técnicas	66	61 904,57	0,00
5.1.8.01.	Cargos por litigios y demandas		61 904,57	0,00
5.1.8.02.	Cargos por reestructuración		0,00	0,00
5.1.8.03.	Cargos por beneficios a los empleados		0,00	0,00
5.1.8.99.	Cargos por otras provisiones y reservas técnicas		0,00	0,00
5.2.	Gastos financieros			
5.2.1.	Intereses sobre endeudamiento público	67	0,00	31 804,21
5.2.1.01.	Intereses sobre títulos y valores de la deuda pública		0,00	0,00
5.2.1.02.	Intereses sobre préstamos		0,00	31 804,21
5.2.1.03.	Intereses sobre deudas asumidas		0,00	0,00
5.2.1.04.	Intereses sobre endeudamiento de Tesorería		0,00	0,00
5.2.9.	Otros gastos financieros	68	23 748,02	16 258,21
5.2.9.01.	Intereses por deudas comerciales		0,00	0,00
5.2.9.02.	Intereses por deudas sociales y fiscales		23 748,02	16 258,21
5.2.9.04.	Intereses por documentos a pagar		0,00	0,00
5.2.9.06.	Intereses sobre deudas por avales ejecutados		0,00	0,00
5.2.9.99.	Otros gastos financieros varios		0,00	0,00
5.3.	Gastos y resultados negativos por ventas			
5.3.1.	Costo de ventas de bienes y servicios	69	0,00	0,00
5.3.1.01.	Costo de ventas de bienes		0,00	0,00
5.3.1.02.	Costo de ventas de servicios		0,00	0,00
5.3.2.	Resultados negativos por ventas de inversiones	70	0,00	0,00
5.3.2.02.	Resultados negativos por ventas de inversiones patrimoniales - Método de participación		0,00	0,00
5.3.2.99.	Resultados negativos por ventas de otras inversiones		0,00	0,00
5.3.3.	Resultados negativos por ventas e intercambio de bienes	71	0,00	0,00
5.3.3.01.	Resultados negativos por ventas de construcciones terminadas		0,00	0,00
5.3.3.02.	Resultados negativos por ventas de propiedades, planta y equipo		0,00	0,00
5.3.3.03.	Resultados negativos por ventas de activos biológicos		0,00	0,00

Universidad Nacional (UNA)
Estado de Rendimiento Financiera
Del 01 de Enero de 2021 al 31 de Diciembre de 2021

- En miles de colones -

Cuenta	Descripción	Nota	Año 2021	Año 2020
5.3.3.04.	Resultados negativos por ventas de bienes intangibles		0,00	0,00
5.3.3.05.	Resultados negativos por ventas por arrendamientos financieros		0,00	0,00
5.3.3.06.	Resultados negativos por intercambio de propiedades, planta y equipo		0,00	0,00
5.3.3.07.	Resultados negativos por intercambio de bienes intangibles		0,00	0,00
5.3.3.08.	Resultados negativos por intercambio de bienes Patrimonio Historico Cultural		0,00	0,00
5.3.3.10.	Resultados negativo por intercambio de Infra		0,00	0,00
5.4.	Transferencias			
5.4.1.	Transferencias corrientes	72	18 438 446,89	18 716 837,80
5.4.1.01.	Transferencias corrientes al sector privado interno		18 305 528,98	17 778 514,20
5.4.1.02.	Transferencias corrientes al sector público interno		106 165,35	931 004,94
5.4.1.03.	Transferencias corrientes al sector externo		26 752,56	7 318,66
5.4.2.	Transferencias de capital	73	0,00	5 000 000,00
5.4.2.01.	Transferencias de capital al sector privado interno		0,00	0,00
5.4.2.02.	Transferencias de capital al sector público interno		0,00	5 000 000,00
5.4.2.03.	Transferencias de capital al sector externo		0,00	0,00
5.9.	Otros gastos			
5.9.1.	Resultados negativos por tenencia y por exposición a la inflación	74	21 938,56	72 058,91
5.9.1.01.	Diferencias de cambio negativas por activos		15 215,72	71 173,50
5.9.1.02.	Diferencias de cambio negativas por pasivos		6 722,84	885,41
5.9.1.03.	Resultados negativos por tenencia de activos no derivados		0,00	0,00
5.9.1.04.	Resultados negativos por tenencia de pasivos no derivados		0,00	0,00
5.9.1.05.	Resultados negativos por tenencia de instrumentos financieros derivados		0,00	0,00
5.9.1.06.	Resultado negativo por exposición a la inflación		0,00	0,00
5.9.2.	Resultados negativos de inversiones patrimoniales y participación de los intereses minoritarios	75	0,00	0,00
5.9.2.01.	Resultados negativos de inversiones patrimoniales		0,00	0,00
5.9.2.02.	Participación de los intereses minoritarios en el resultado neto positivo		0,00	0,00
5.9.9.	Otros gastos y resultados negativos	76	0,00	0,00
5.9.9.02.	Impuestos, multas y recargos moratorios		0,00	0,00
5.9.9.03.	Devoluciones de impuestos		0,00	0,00
5.9.9.99.	Gastos y resultados negativos varios		0,00	0,00
	TOTAL DE GASTOS		119 791 952,93	125 871 933,52
	AHORRO y/o DESAHORRO DEL PERIODO		259 971,34	-7 718 290,48
			0,00	0,00

VERA AGUERO Firmado digitalmente por
VALVERDE
(FIRMA)
Fecha: 2022.01.25 14:19:28.00
+06'00'

MBA. Vera Agüero Valverde

Elaborado por:

SERGIO Firmado digitalmente por
FERNANDEZ ROJAS
(FIRMA)
Fecha: 2022.01.25 15:55:46
+06'00'

Mag. Sergio Fernandez Rojas

Aprobado por:

Universidad Nacional (UNA)
ESTADO DE FLUJO DE EFECTIVO
Del 01 de Enero de 2021 al 31 de Diciembre de 2021

En miles de colones

P	Descripción	Nota N°	Ejercicio 2021	Ejercicio 2020
FLUJOS DE EFECTIVO DE LAS ACTIVIDADES DE OPERACIÓN				
Cobros		76	123 237 007,69	116 741 334,06
	Cobros por impuestos		980,43	0,00
	Cobros por contribuciones sociales		0,00	0,00
	Cobros por multas, sanciones, remates y confiscaciones de origen no tributario		0,00	1 044,01
	Cobros por ventas de inventarios, servicios y derechos administrativos		2 449 721,77	2 348 424,61
	Cobros por ingresos de la propiedad		0,00	8 035,64
	Cobros por transferencias		112 966 668,72	114 169 234,34
	Cobros por concesiones		0,00	0,00
	Otros cobros por actividades de operación		7 819 636,77	214 595,46
Pagos		77	117 900 195,01	113 164 902,70
	Pagos por beneficios al personal		86 918 935,16	86 074 319,15
	Pagos por servicios y adquisiciones de inventarios (incluye anticipos)		7 622 840,45	7 598 330,31
	Pagos por prestaciones de la seguridad social		635 765,11	1 364 168,78
	Pagos por otras transferencias		14 940 300,43	18 128 084,46
	Otros pagos por actividades de operación		7 782 353,86	0,00
Flujos netos de efectivo por actividades de operación			5 336 812,68	3 576 431,36

FLUJOS DE EFECTIVO DE LAS ACTIVIDADES DE INVERSIÓN				
Cobros		78	51 464 594,59	37 406 882,92
	Cobros por ventas de bienes distintos de inventarios		0,00	0,00
	Cobros por ventas y reembolso de inversiones patrimoniales		3 900 000,00	0,00
	Cobros por ventas y reembolso de inversiones en otros instrumentos financieros		45 757 329,91	34 933 866,59
	Cobros por reembolsos de préstamos		0,00	0,00
	Otros cobros por actividades de inversión		1 807 264,68	2 473 016,33
Pagos		79	40 955 533,80	53 348 366,31
	Pagos por adquisición de bienes distintos de inventarios		10 350 573,76	7 864 581,78
	Pagos por adquisición de inversiones patrimoniales		0,00	0,00
	Pagos por adquisición de inversiones en otros instrumentos financieros		30 548 438,20	45 337 680,42
	Pagos por préstamos otorgados		0,00	0,00
	Otros pagos por actividades de inversión		56 521,84	146 104,11
Flujos netos de efectivo por actividades de inversión			10 509 060,79	-15 941 483,39

FLUJOS DE EFECTIVO DE LAS ACTIVIDADES DE FINANCIACIÓN				
Cobros		80	0,00	0,00
	Cobros por incrementos de capital y transferencias de capital		0,00	0,00
	Cobros por endeudamiento público		0,00	0,00
	Otros cobros por actividades de financiación		0,00	0,00
Pagos		81	23 520,14	487 751,32
	Pagos por disminuciones del patrimonio que no afectan resultados		0,00	0,00
	Pagos por amortizaciones de endeudamiento público		2,00	419 209,84
	Otros pagos por actividades de financiación		23 518,14	68 541,48
Flujos netos de efectivo por actividades de financiación			-23 520,14	-487 751,32

Incremento/Disminución neta de efectivo y equivalentes de efectivo por flujos de actividades	15 822 353,33	-12 852 803,35
---	----------------------	-----------------------

Incremento/Disminución neta de efectivo y equivalentes de efectivo por diferencias de cambio no realizadas	79 842,32	17 924 258,10
Efectivo y equivalentes de efectivo al inicio del ejercicio	11 589 102,96	6 517 648,21
Efectivo y equivalentes de efectivo al final del ejercicio	82	27 491 298,61

VERA AGUERO Firmado digitalmente por VERA AGUERO VALVERDE (FIRMA) Fecha: 2022.01.24 19:21:59 -06'00'
 VALVERDE (FIRMA)
 MBA. Vera Agüero Valverde

Elaborado por:

SERGIO Firmado digitalmente por SERGIO FERNANDEZ ROJAS (FIRMA) Fecha: 2022.01.25 12:42:09 -06'00'
 FERNANDEZ
 ROJAS (FIRMA)
 Mag. Sergio Fernandez Rojas

Aprobado por:

Institución UNIVERSIDAD NACIONAL

**NOTAS CONTABLES ESTADOS
FINANCIEROS DICIEMBRE 2021**

ENERO, 2022

TABLA DE CONTENIDO

NOTAS NORMAS INTERNACIONALES DE CONTABILIDAD PARA EL SECTOR PUBLICO COSTARRICENSE.....	10
Declaración de Cumplimiento	10

SI		NO	
----	--	----	--

..... ¡Error! Marcador no definido.

CERTIFICACIÓN COMISIÓN DE NICSP INSTITUCIONAL	11
REVELACIÓN EN NOTA EXPLICATIVA DEL IMPACTO PANDEMIA PERIODO ACTUAL	23
I- Riesgo de Incertidumbre:	23
II- Efecto en el deterioro de acuerdo con la NICSP 21 y 26:	24
NICSP 21- Deterioro del Valor de Activos No Generadores de Efectivo	24
NICSP 26- Deterioro del Valor de Activos Generadores de Efectivo	25
III- Efectos en la NICSP 39 Beneficios a Empleados y relación con los beneficios a corto plazo de la NICSP 1.	26
NICSP 39- Beneficios a Empleados	26
IV- Transferencia de recursos para la atención de la pandemia.	27
Transferencias recibidas.	27
Transferencias giradas	28
V- Control de Gastos.	29
Gastos	29
VI- Control Ingresos:.....	30
Ingresos por impuestos.....	30
Ingresos por Contribuciones Sociales.....	30
Otros Ingresos	31
VII- Cuentas y documentos por cobrar.....	31
Cuentas por cobrar.....	31
Documentos a cobrar	32
VIII- Administración de Riesgos.	32
CERTIFICACIÓN COMISIÓN DE RIESGO (SEVRI)	32
INFORME DETALLADO AVANCE NICSP DICIEMBRE 2021	33
NICSP 1- Presentación de Estados Financieros:	33
NICSP 2 -Estado de Flujo de Efectivo:	34
NICSP 3- Políticas contables, cambios en las estimaciones contables y errores:.....	34
NICSP 4- Efectos de variaciones en las tasas de cambio de moneda extranjera:	36
NICSP 5 Costo por Intereses:.....	36
NICSP 6- Estados Financieros Consolidados y Separados: Derogada en la versión 2018.....	37

NICSP 7- Inversiones en Asociadas (Contabilidad de Inversiones en Entidades Asociadas): Derogada en la versión 2018	37
NICSP 8- Participaciones en Negocios Conjuntos: Derogada en la versión 2018	37
NICSP 9- Ingresos de transacciones con contraprestación:.....	37
NICSP 10- Información financiera en economías hiperinflacionarias:	38
NICSP 11- Contratos de construcción:	38
NICSP 12-Inventarios:	39
NICSP 13 Arrendamientos:	40
NICSP 14-Hechos ocurridos después de fecha de presentación:.....	40
NICSP 16- Propiedades de Inversión:	41
NICSP 17- Propiedad, Planta y Equipo:.....	42
NICSP 18- Información Financiera por Segmentos:	44
NICSP 19- Provisiones, Activos y Pasivos Contingentes	45
NICSP 20- Información a revelar sobre partes relacionadas:	46
NICSP 21- Deterioro del Valor de Activos No Generadores de Efectivo:	47
NICSP 22 -Revelación de información Financiera sobre el Sector Gobierno Central:	48
NICSP 23- Ingresos de transacciones sin contraprestación (Impuestos y Transferencias):.....	48
NICSP 24- Presentación de información del presupuesto en los estados financieros:	49
NICSP 25- Beneficios a los Empleados: Derogada en la versión 2018	50
NICSP 26 Deterioro del Valor de Activos Generadores de Efectivo:	50
NICSP 27 Agricultura:.....	51
NICSP 28-29-30 Instrumentos Financieros (Presentación, reconocimiento medición y revelación):.....	51
Fideicomisos.....	53
NICSP 31- Activos Intangibles:	53
NICSP 32 Acuerdos de Concesión de Servicios: La Concedente:	54
NICSP 33 Adopción por primera vez de las NICSP de base de Acumulación (o Devengo):	55
NICSP 34 Estados financieros separados:.....	57
NICSP 35 Estados financieros consolidados:	57
NICSP 36 Inversiones en asociadas y negocios conjuntos:	60
NICSP 37 Acuerdos conjuntos:.....	61
NICSP 38 Información a Revelar sobre Participaciones en Otras Entidades:	61
NICSP 39 Beneficios a los empleados:.....	62
NICSP 40 Combinaciones en el sector público:.....	64
REVELACIONES PARTICULARES	65

NOTAS CONTABLES A ESTADOS FINANCIEROS	69
NOTAS ESTADO DE SITUACION FINANCIERA.....	70
1. ACTIVO	70
1.1 ACTIVO CORRIENTE	70
NOTA N° 3	70
EFFECTIVO Y EQUIVALENTE DE EFFECTIVO	70
NOTA N° 4	73
INVERSIONES A CORTO PLAZO	73
NOTA N° 5	74
CUENTAS A COBRAR CORTO PLAZO	74
NOTA N° 6	77
INVENTARIOS	77
NOTA N° 7	78
Otros activos a corto plazo	78
1.2 ACTIVO NO CORRIENTE	78
NOTA N° 8	78
Inversiones a largo plazo	78
NOTA N° 9	79
Cuentas a cobrar a largo plazo	79
NOTA N° 10	79
Bienes no concesionados	79
NOTA N° 11	82
Bienes concesionados	82
NOTA N° 12	84
Inversiones patrimoniales - Método de participación	84
NOTA N° 13	85
Otros activos a largo plazo	85
2. PASIVO	85
2.1 PASIVO CORRIENTE	85
NOTA N° 14	85
Deudas a corto plazo	85
NOTA N° 15	87
Endeudamiento público a corto plazo	87
NOTA N° 16	87
Fondos de terceros y en garantía	87
NOTA N° 17	87
Provisiones y reservas técnicas a corto plazo	87
NOTA N° 18	88
Otros pasivos a corto plazo	88
2.2 PASIVO NO CORRIENTE	89
NOTA N° 19	89
Deudas a largo plazo	89
NOTA N° 20	89
Endeudamiento público a largo plazo	89
NOTA N° 21	90
Fondos de terceros y en garantía	90
NOTA N° 22	90
Provisiones y reservas técnicas a largo plazo	90
NOTA N° 23	91
Otros pasivos a largo plazo	91

3. PATRIMONIO	91
3.1 PATRIMONIO PUBLICO	91
NOTA N° 24	91
Capital	91
NOTA N° 25	93
Transferencias de capital	93
NOTA N° 26	93
Reservas	93
NOTA N° 27	93
Variaciones no asignables a reservas	93
NOTA N° 28	94
Resultados acumulados	94
NOTA N° 29	95
Intereses minoritarios - Participaciones en el patrimonio de entidades controladas	95
NOTA N° 30	95
Intereses minoritarios - Evolución	95
NOTAS EXPLICATIVAS AL ESTADO DE RENDIMIENTO FINANCIERO	96
4. INGRESOS	96
4.1 IMPUESTOS	96
NOTA N° 31	96
Impuestos sobre los ingresos, las utilidades y las ganancias de capital	96
NOTA N° 32	96
Impuestos sobre la propiedad	96
NOTA N° 33	96
Impuestos sobre bienes y servicios	96
NOTA N° 34	97
Impuestos sobre el comercio exterior y transacciones internacionales	97
NOTA N° 35	97
Otros impuestos	97
4.2 CONTRIBUCIONES SOCIALES	98
NOTA N°36	98
Contribuciones a la seguridad social	98
NOTA N° 37	98
Contribuciones sociales diversas	98
4.3 MULTAS, SANCIONES, REMATES Y CONFISCACIONES DE ORIGEN NO TRIBUTARIO	98
NOTA N° 38	98
Multas y sanciones administrativas	98
NOTA N° 39	99
Remates y confiscaciones de origen no tributario	99
4.4 INGRESOS Y RESULTADOS POSITIVOS POR VENTAS	99
NOTA N° 40	99
Ventas de bienes y servicios	99
NOTA N° 41	100
Derechos administrativos	100
NOTA N° 42	101
Comisiones por préstamos	101
NOTA N° 43	102
Resultados positivos por ventas de inversiones	102
NOTA N° 44	102
Resultados positivos por ventas e intercambios de bienes	102

NOTA N° 45.....	103
Resultados positivos por la recuperación de dinero mal acreditado de periodos anteriores	103
4.5 INGRESOS DE LA PROPIEDAD.....	103
NOTA N° 46.....	103
Rentas de inversiones y de colocación de efectivo.....	103
NOTA N° 47.....	104
Alquileres y derechos sobre bienes.....	104
NOTA N° 48.....	104
Otros ingresos de la propiedad	104
4.6 TRANSFERENCIAS.....	105
NOTA N° 49.....	105
Transferencias corrientes.....	105
NOTA N° 50.....	107
Transferencias de capital.....	107
4.9 OTROS INGRESOS.....	107
NOTA N° 51.....	107
Resultados positivos por tenencia y por exposición a la inflación	107
NOTA N° 52.....	108
Reversión de consumo de bienes	108
NOTA N° 53.....	108
Reversión de pérdidas por deterioro y desvalorización de bienes.....	108
NOTA N° 54.....	108
Recuperación de provisiones.....	108
NOTA N° 55.....	109
Recuperación de provisiones y reservas técnicas	109
NOTA N° 56.....	109
Resultados positivos de inversiones patrimoniales y participación de los intereses minoritarios	109
NOTA N° 57.....	109
Otros ingresos y resultados positivos	109
5. GASTOS.....	110
5.1 GASTOS DE FUNCIONAMIENTO.....	110
NOTA N° 58.....	110
Gastos en personal	110
NOTA N° 59.....	116
Servicios.....	116
NOTA N° 60.....	117
Materiales y suministros consumidos.....	117
NOTA N° 61.....	117
Consumo de bienes distintos de inventarios.....	117
Pérdidas por deterioro y desvalorización de bienes.....	118
NOTA N° 63.....	118
Deterioro y pérdidas de inventarios.....	118
NOTA N° 64.....	119
Deterioro de inversiones y cuentas a cobrar	119
NOTA N° 65.....	120
Cargos por provisiones y reservas técnicas.....	120
5.2 GASTOS FINANCIEROS	120
NOTA N° 66.....	121
Intereses sobre endeudamiento público.....	121
NOTA N° 67.....	121

Otros gastos financieros.....	121
5.3 GASTOS Y RESULTADOS NEGATIVOS POR VENTAS.....	121
NOTA N° 68.....	121
Costo de ventas de bienes y servicios.....	121
NOTA N° 69.....	122
Resultados negativos por ventas de inversiones.....	122
NOTA N° 70.....	122
Resultados negativos por ventas e intercambio de bienes.....	122
5.4 TRANSFERENCIAS.....	122
NOTA N° 71.....	122
Transferencias corrientes.....	122
NOTA N° 72.....	125
Transferencias de capital.....	125
5.9 OTROS GASTOS.....	125
NOTA N° 73.....	125
Resultados negativos por tenencia y por exposición a la inflación.....	125
NOTA N° 74.....	126
Resultados negativos de inversiones patrimoniales y participación de los intereses minoritarios.....	126
NOTA N° 75.....	126
Otros gastos y resultados negativos.....	126
NOTAS ESTADO DE FLUJO DE EFECTIVO.....	127
FLUJOS DE EFECTIVO DE LAS ACTIVIDADES DE OPERACIÓN.....	127
NOTA N°76.....	127
Cobros.....	127
NOTA N°77.....	128
Pagos.....	128
FLUJOS DE EFECTIVO DE LAS ACTIVIDADES DE INVERSIÓN.....	128
NOTA N°78.....	128
Cobros.....	128
NOTA N°79.....	129
Pagos.....	129
FLUJOS DE EFECTIVO DE LAS ACTIVIDADES DE FINANCIACIÓN.....	130
NOTA N°80.....	130
Cobros.....	130
NOTA N°81.....	130
Pagos.....	130
NOTA N°82.....	131
Efectivo y equivalentes.....	131
NOTAS DEL ESTADO DE CAMBIOS EN EL PATRIMONIO NETO.....	131
NOTA N°83.....	131
Saldos del periodo.....	131
NOTAS AL INFORME COMPARATIVO DE EJECUCIÓN PRESUPUESTARIA CON DEVENGADO DE CONTABILIDAD.....	132
NOTA N°84.....	132
Diferencias presupuesto vrs contabilidad (Devengo).....	132
.....	132
NOTAS AL INFORME DEUDA PÚBLICA.....	135
NOTA N°85.....	135
Saldo Deuda Pública.....	135
NOTAS INFORME ESTADO DE SITUACION Y EVOLUCION DE BIENES NO CONCECIONADOS Y CONCECIONADOS.....	135

NOTA N°86	137
Evolución de Bienes	137
NOTAS INFORME ESTADO POR SEGMENTOS.....	140
Anexos	143
FODA.....	143
NICSP	147
NICSP 13 Arrendamientos	147
NICSP 17- Propiedad, Planta y Equipo.....	147
NICSP 19- Activos Contingentes.....	149
NICSP 19- Pasivos Contingentes.....	150
NICSP 20: LISTA DECLARACIONES JURADAS	150
NICSP 28- 29- 30	152
Fideicomisos.....	152
NICSP 31	153

LOGO INSTITUCIONAL	NOMBRE INSTITUCIÓN	CODIGO INSTITUCIONAL
--------------------	--------------------	----------------------

**NOTAS A ESTADOS FINANCIEROS
PERIODO CONTABLE 2021**

Francisco Gonzalez Alvarado	Sergio Fenández rojas	Vera Agüero Valverde
Representante Legal	Jerarca	Contador
4000042150		
Cédula Jurídica		Acuerdo de Junta Directiva

Descripción de la Entidad

Entidad:

- UNIVERSIDAD NACIONAL

Ley de Creación:

- 5182

Fines de creación de la Entidad:

- EDUCACION SUPERIOR

Objetivos de le Entidad:

- La Universidad Nacional será referente por su excelencia académica por el ejercicio de su autonomía, innovación y compromiso social en los ámbitos regional y nacional, con reconocimiento y proyección internacional, con énfasis en América Latina y el Caribe.
-

**NOTAS NORMAS INTERNACIONALES DE CONTABILIDAD PARA EL SECTOR
PUBLICO COSTARRICENSE**

DECLARACIÓN DE CUMPLIMIENTO

I- La Entidad **APLICA POR PRIMERA VEZ** NICSP según el Decreto No. 39665 MH. 01/01/2017.

Marque con 1

APLICA:

SI		NO	1
----	--	----	---

Justifique:

Política Contable		Concepto	Norma (NICSP)	Referencia Normativa técnica y disposiciones adicionales
6	55.	Orden de presentación de las Notas	NICSP N° 1, Párrafo 129	

Cumplimientos de las NICSP: en las Notas, se efectuará una declaración explícita y sin reservas, del cumplimiento completo de las NICSP, como así también se deberán destacar las NICSP que no se aplican porque la entidad no realiza la transacción que la Norma regula y su posible reversión. Los EEFF cumplen con las NICSP siempre y cuando se cumplan con todos los requisitos solicitados en las mismas, en la medida que las entidades realicen todas las transacciones en ellas dispuestas.

2- La Universidad Nacional , cédula jurídica 400042150 y cuyo Representante Legal es Francisco González Alvarado , portadora de la cédula de identidad 204510487, CERTIFICA QUE: Declara explícitamente y sin reservas que los Estados Financieros cumplen con las Normas Internacionales de Contabilidad del Sector Público (NICSP), con excepción de los transitorios que la Entidad se acogió, brechas en NICSP que no tienen transitorios y que fueron comunicadas o alguna autorización expresa de la Contabilidad Nacional.

La entidad presenta la Declaración Explícita y sin Reservas de la aplicación de NICSP.

Marque con 1

APLICA:

CERTIFICACIÓN COMISIÓN DE NICSP INSTITUCIONAL

(Certificación o (Constancia – Sector Municipal) de conformación de Comisión NICSP Institucional). La Comisión de NICSP Institucional es obligatoria y debe ser coordinada por el Director Administrativo y Financiero e integrada por jefes de departamentos que generan la información para la elaboración de los EEFF.

Certificación o Constancia:

La UNIVERSIDAD NACIONAL, cedula jurídica 4000042150, y cuyo Representante Legal es FRANCISCO GONZÁLEZ ALVARADO, portadora de la cedula de identidad 204510487, CERTIFICA QUE: la entidad cuenta con una Comisión de NICSP, y que de acuerdo con el oficio UNA-R-RESO-158-2020 de fecha 20 de Julio de 2020 se oficializó.

Los Integrantes son:

Nombre: Sergio Fernández Rojas. Director Financiero Contable. Coordinador de la Comisión.

Integrantes: Director y Subdirector, Programa de Gestión Financiera, jefe y Subjefe, Sección de Contabilidad, Jefe Sección de Tesorería, jefe de la Sección de Presupuesto, un representante de la Vicerrectoría de Administración, además se requerirá las unidades primarias: Recursos Humanos, Proveeduría Institucional, Comisión Institucional de Teletrabajo, PRODEMI, Asesoría Jurídica y cualquier otra instancia que sea considerada.

Observaciones: Iniciará sesiones a partir del 2do. Semestre 2020

Principales acuerdos: La comisión sesionó el día 24 de noviembre 2020, para dar seguimiento al tema de la revaluación de terrenos y avalúos, que está realizando la dirección de PRODEMI.

Comisión sesionó el 11 de marzo 2021, para dar seguimiento al tema de la revaluación de terrenos y avalúos, que está realizando la dirección de PRODEMI.

Comisión sesionó el 16 de marzo 2021, para iniciar con análisis si se debe consolidar los Estados Financieros con la FUNDAUNA

Comisión sesionó el 27 de mayo 2021, seguimiento análisis si se debe consolidar los Estados Financieros con la FUNDAUNA.

Comisión sesionó el 7 de setiembre 2021 con la Contabilidad Nacional y Fundauna, para analizar oficio UNA-R-OFIC-1710-2021, se emitió la minuta RE-0086-2021, Contabilidad Nacional, tema Estados Financieros con la FUNDAUNA

Comisión sesionó el 18 de noviembre 2021, con la participación de la FUNDAUNA, para el análisis de la información que debe presentar la FUNDAUNA, para incorporarla a las Notas de los Estados Financieros de la Universidad Nacional

II- **Cuadro Resumen- Normativa Contable** (Normas Internacionales de Contabilidad para el Sector Público – Versión 2018).

Declaración de Cumplimiento		Solamente llenar la casilla de SI o NO con un				
La Entidad APLICA POR PRIMERA VEZ NICSP según el Decreto No. 39665 MH. 01/01/2017		SI			NO	1
La entidad presenta la Declaración Explícita y sin Reservas de la aplicación de NICSP.		SI	1		NO	
Norma		Aplica				
NICSP 1	Presentación Estados Financieros	SI	1		NO	
NICSP 2	Estado Flujo de Efectivo	SI	1		NO	
NICSP 3	Políticas Contables, Cambios en las estimaciones contables y Errores	SI	1		NO	
NICSP 4	Efectos de las variaciones en las tasas de cambio de la moneda	SI	1		NO	
NICSP 5	Costo por Préstamos	SI	1		NO	
NICSP 6	Estados Financieros Consolidados y separados.	Derogada en la versión 2018				
NICSP 7	Inversiones en Asociadas	Derogada en la versión 2018				
NICSP 8	Participaciones en Negocios Conjuntos	Derogada en la versión 2018				
NICSP 9	Ingresos de transacciones con contraprestación	SI	1		NO	
NICSP 10	Información Financiera en Economía Hiperinflacionarias	SI			NO	1
NICSP 11	Contrato de Construcción	SI			NO	1
NICSP 12	Inventarios	SI	1		NO	
NICSP 13	Arrendamientos	SI	1		NO	
NICSP 14	Hechos ocurridos después de la fecha de presentación.	SI	1		NO	
NICSP 16	Propiedades de Inversión	SI			NO	1
NICSP 17	Propiedad, Planta y Equipo	SI	1		NO	
NICSP 18	Información Financiera por Segmentos	SI			NO	1
NICSP 19	Provisiones, Pasivos contingentes y Activos Contingentes	SI	1		NO	
NICSP 20	Información a Revelar sobre partes relacionadas	SI			NO	1
NICSP 21	Deterioro de Valor de Activos no generadores de Efectivo	SI	1		NO	
NICSP 22	Revelación de Información Financiera sobre Sector Gobierno General	SI			NO	1
NICSP 23	Ingresos ordinarios provenientes de transacciones que no son de intercambio (Impuestos y transferencias)	SI	1		NO	
NICSP 24	Presentación de Información del presupuesto en los Estados Financieros	SI	1		NO	
NICSP 25	Beneficios a los Empleados	Derogada en la versión 2018				
NICSP 26	Deterioro del Valor de Activos generadores de efectivo	SI	1		NO	
NICSP 27	Agricultura	SI			NO	1
NICSP 28	Instrumentos Financieros- Presentación	SI	1		NO	
NICSP 29	Instrumentos Financieros- Reconocimiento y Medición	SI	1		NO	
NICSP 30	Instrumentos Financieros- Información a revelar	SI	1		NO	
NICSP 31	Activos Intangibles	SI	1		NO	
NICSP 32	Acuerdos de servicio de concesión: Otorgante	SI			NO	1
NICSP 33	Adopción por primera vez de las NICSP de base de acumulación (o Devengo)	SI	1		NO	
NICSP 34	Estados financieros separados	SI			NO	1
NICSP 35	Estados financieros consolidados	SI			NO	1
NICSP 36	Inversiones en asociadas y negocios conjuntos	SI			NO	1
NICSP 37	Acuerdos conjuntos	SI			NO	1
NICSP 38	Revelación de intereses en otras entidades	SI			NO	1
NICSP 39	Beneficios para empleados	SI	1		NO	
NICSP 40	Combinaciones en el sector público	SI			NO	1

III- Transitorios

Para todos los efectos las Normas que tienen transitorio, y para las cuales se acoja la entidad, debe también tener un plan de acción.

Política Contable			Concepto	Norma (NICSP)	Referencia Normativa técnica y disposiciones adicionales
9	4.		Estados financieros de transición conforme a las NICSP	NICSP N° 33, Párrafo, 13, 77,36 G18	
9	4	1	Información comparativa	NICSP N° 33, Párrafo 77 y G18	

Para la elaboración del ESFA de las Instituciones del Sector Público Costarricense usarán las políticas contables establecidas en el PGCN y podrán aplicar las disposiciones transitorias establecidas en las NICSP, para lo cual deberán informar en Nota al ESFA que han adoptado una disposición transitoria.

MARQUE CON 1- la entidad se acogió a transitorios			
Norma	SI	NO	NO APLICA
NICSP 1- Presentación de Estados Financieros (3 años -marzo 2021-marzo 2024)		1	
NICSP 5 - Costos por Préstamos (3 años -marzo 2021-marzo 2024)		1	
NICSP 12 – Inventarios (3 años -marzo 2021-marzo 2024)		1	
NICSP 13- Arrendamientos (3 años -marzo 2021-marzo 2024)		1	
NICSP 16 - Propiedades de Inversión (3 años -marzo 2021-marzo 2024)			1
NICSP 17- Propiedad, Planta y Equipo (3 años -marzo 2021-marzo 2024)	1		
NICSP 18 - Información Financiera por Segmentos (3 años -marzo 2021-marzo 2024)			1
NICSP 19 - Provisiones, Pasivos Contingentes y Activos Contingentes (3 años -marzo 2021-marzo 2024)		1	
NICSP 20 – Información a Revelar sobre Partes Relacionadas (3 años -marzo 2021-marzo 2024)			1
NICSP 21- Deterioro del Valor de Activos No Generadores de Efectivo (3 años -marzo 2021-marzo 2024)		1	
NICSP 23- Ingresos de Transacciones sin Contraprestación (Impuestos) (3 años -marzo 2021-marzo 2024)		1	
NICSP 26 - Deterioro del Valor de Activos Generadores de Efectivo (3 años -marzo 2021-marzo 2024)		1	
NICSP 27 – Agricultura (3 años -marzo 2021-marzo 2024)			1
NICSP 29 – Instrumentos Financieros: Reconocimiento y Medición (3 años -marzo 2021-marzo 2024)		1	
NICSP 31 – Activos Intangibles (3 años -marzo 2021-marzo 2024)		1	
NICSP 32 - Acuerdos de Servicios de Concesión Otorgante (3 años -marzo 2021-marzo 2024)			1
NICSP 34- Estados Financieros Separados (3 años -marzo 2021-marzo 2024)			1
NICSP 35- Estados Financieros Consolidados (3 años -marzo 2021-marzo 2024)			1
NICSP 36- Inversión en Asociadas y Negocios Conjuntos (3 años -marzo 2021-marzo 2024)			1
NICSP 39- Beneficios a los empleados (3 años -marzo 2021-marzo 2024)	1		
NICSP 40- Combinaciones en el Sector Público (3 años -marzo 2021-marzo 2024)			1
Si la Entidad se acogió a transitorios tiene un Plan de Acción para cada uno de ellos	1		

Base de Medición

Los Estados Financieros han sido preparados según las bases de medición contenidas en las NICSP (2018) para cada saldo de cuenta. Las principales bases están determinadas en las Políticas Contables Generales emitidas por la Contabilidad Nacional versión (2021) y la emisión de la Metodología de Implementación de NICSP la versión del 2021 y en cuanto al Plan General de Cuentas y el Manual Funcional de Cuentas Contable para el Sector Público.

Moneda Funcional y de Presentación

Los Estados Financieros se presentan en colones costarricenses (¢), la cual ha sido determinada por esta entidad como su moneda funcional. Toda información financiera contenida en los Estados Financieros y sus notas se presentan en miles de colones.

Política Contable		Concepto	Norma (NICSP)	Referencia Normativa técnica y disposiciones adicionales
1	31.	Moneda funcional	MCC ítem 11.	

La moneda funcional será la de curso legal del país. La misma refleja las transacciones, sucesos y condiciones que subyacen y son relevantes para la misma.

Los estados financieros y sus notas se expresan en colones (¢), la unidad Monetaria de la República de Costa Rica, si existieran créditos u obligaciones en monedas de otros países, la contabilización de éstas debe efectuarse al valor del tipo de cambio oficial de las monedas contratadas con respecto al colón y mantenerse un auxiliar de control en moneda extranjera que corresponda al endeudamiento público.

Además, se debe señalar mediante notas al pie de los Estados Financieros de eventos no cuantificables que sean muy significativos, la paridad del colón con el dólar estadounidense se determina en un mercado cambiario libre bajo la supervisión del Banco Central de Costa Rica (BCCR).

La Institución realizará transacciones en moneda extranjera y presentará sus efectos en los estados financieros registrando las divisas al tipo de cambio vigente a la fecha de la transacción y registrando una medición posterior a los tipos de cambio de cierre (Tipos de cambios de referencias del Banco Central de Costa Rica para las operaciones con el Sector Público no bancario) para los saldos de las cuentas monetarias. Los saldos de las cuentas no monetarios se mantendrán al tipo de cambio histórico o de la fecha de transacción.

Los activos en US dólares al 31 de diciembre del 2021 fueron valuados al tipo de cambio de compra de ¢642,02 y pasivos al tipo de cambio de venta de ¢642,66, tal como lo establece la Directriz No.006-2013, de la Contabilidad Nacional. Los activos y pasivos denominados en monedas distintas al US dólar fueron convertidos previamente a esa moneda a los tipos de cambio vigentes a esas fechas.

Políticas Contables:

Máximo Jerarca

De acuerdo con las particularidades del ente contable, estas son las políticas contables de mayor relevancia para el tratamiento contable: Hacer resumen de la aplicación de cada una de las políticas significativas.

Normas Internacionales de Contabilidad

Los Estados Financieros, se han elaborado y emitido de acuerdo con las Normas Internacionales de Contabilidad a excepción de la política contable NICSP17 “Propiedad Planta y Equipo” que la Universidad se acogió a la aplicación del transitorio establecido. Con la nueva versión NICSP 2018, la entidad se estaría acogiendo a las brechas de aplicación a la NICSP39, Beneficios a empleados.

Ente Contable Público

La Universidad Nacional es un ente público que administra y custodia fondos públicos.

Gestión Continua

Sus actividades se desarrollarán de forma continua.

No compensación entre activos y pasivos e ingresos y gastos

Mediante la directriz CN-001-2006, publicada en la Gaceta N.º 133 del 11 de julio de 2006, se establece que el registro de las operaciones debe efectuarse bajo el criterio de partida doble, por lo que en ningún caso deben compensarse las partidas de activo y pasivo del balance de situación, ni las partidas de los gastos e ingresos que componen el estado económico-patrimonial, ni las partidas de gastos e ingresos que integran el estado de ejecución presupuestal.

Unidad de Medida y regulaciones cambiarias

Los estados financieros y sus notas se expresan en colones (¢), la unidad Monetaria de la República de Costa Rica, si existieran créditos u obligaciones en monedas de otros países, la contabilización de éstas debe efectuarse al valor del tipo de cambio oficial de las monedas contratadas con respecto al colón y mantenerse un auxiliar de control en moneda extranjera que corresponda al endeudamiento público.

Además, se debe señalar mediante notas al pie de los Estados Financieros de eventos no cuantificables que sean muy significativos, la paridad del colón con el dólar estadounidense se determina en un mercado cambiario libre bajo la supervisión del Banco Central de Costa Rica (BCCR).

La Institución realizará transacciones en moneda extranjera y presentará sus efectos en los estados financieros registrando las divisas al tipo de cambio vigente a la fecha de la transacción y registrando una medición posterior a los tipos de cambio de cierre (Tipos de cambios de referencias del Banco Central de Costa Rica para las operaciones con el Sector

Público no bancario) para los saldos de las cuentas monetarias. Los saldos de las cuentas no monetarios se mantendrán al tipo de cambio histórico o de la fecha de transacción. Los activos en US dólares al 31 de diciembre del 2021 fueron valuados al tipo de cambio de compra de ¢642,02 y pasivos al tipo de cambio de venta de ¢642,66 tal como lo establece la Directriz No.006-2013, de la Contabilidad Nacional. Los activos y pasivos denominados en monedas distintas al US dólar fueron convertidos previamente a esa moneda a los tipos de cambio vigentes a esas fechas.

Realización

La contabilidad reconocerá los resultados de las variaciones patrimoniales cuando los hechos económicos que los originen cumplan con los requisitos jurídicos y/o inherentes a las transacciones, este principio establece como operaciones propias de un órgano o ente público contable:

Cuando ocurran operaciones económicas - financieras entre dos o más órganos o entes.

Cuando se den transformaciones operacionales dentro de un mismo ente.

Cuando se deban realizar operaciones por efectos externos por algunas de las siguientes causas: por fluctuaciones en los tipos de cambio de las monedas, por inflaciones, por deflaciones o por cambios operacionales internos debidos a situaciones extraordinarias.

El principio determina que los resultados económicos para medir la relación de los costos y gastos con los ingresos que se generan serán registrados en la medida que se haya cumplido con la norma jurídica vigente y/o práctica de general aceptación, como asimismo teniendo en consideración los posibles efectos futuros de los hechos económicos.

Devengo

El registro de los ingresos y gastos en la manera de las posibilidades se efectuarán en función de su devengo, independientemente de la percepción efectiva de los recursos y del pago por las obligaciones contraídas, los ingresos se registrarán a partir de la identificación del derecho de cobro y los gastos con el surgimiento de una relación jurídica con un tercero por los bienes y servicios recibidos de conformidad.

Cuando se presenten ingresos o costos asociados a futuros ingresos y cuya utilidad ya no resulte en diferirlos se deben relacionar con los ingresos del período en que tal hecho se presente. En el caso de que el devengo de ciertos ingresos y gastos no se logren identificar, su registro contable se efectuará a partir del reconocimiento o pago de la obligación y de la percepción efectiva de los recursos.

Valor Histórico

Las transacciones y eventos económicos que la contabilidad cuantifica al considerarlos realizados y devengados se registrarán según las cantidades de efectivo que los afecten o de su equivalente o de la estimación razonable que de ellas se haga. Estas cifras podrán ser modificadas en el caso de que ocurran eventos posteriores que las hagan perder su significado.

Este principio reconoce como mecanismo contable válido registrar ajustes periódicos que permitan depurar y actualizar los valores que muestran los recursos y obligaciones, a fin de lograr una adecuada razonabilidad en la presentación de la información contable, si se ajustan las cifras por cambios en los niveles de precios generales (índice de precios) y se aplican a todos los conceptos que integran los estados financieros, así como la revaluación de activos fijos, se considerará que no ha habido violación de este principio, siempre y cuando en las cuentas represadas se conserve el valor histórico en las cuentas originales y paralelo a ellas se abran cuentas para registrar el valor represado; esta situación debe quedar debidamente especificada y aclarada en la información que se produzca.

El costo original de adquisición, construcciones o producción es el adecuado para reflejar el valor de los bienes, derechos y obligaciones en el momento de su incorporación al patrimonio del Ente, para determinadas inversiones en títulos o valores con cotización pública, corresponderá utilizar el valor del mercado para su valuación. En el caso de otros bienes y con carácter de excepción, el órgano Rector establecerá el método de valuación que corresponda, el que será adoptado por el Ente para fijar sus valores siempre que el mismo no supere el de mercado o realización, el que fuere menor.

Formarán parte del valor histórico los costos y gastos necesarios para poner los bienes en condiciones de utilización o enajenación. Además, estos deben incluir la diferencia originada en las transacciones en moneda extranjera.

Revelación Suficiente

Los estados contables y financieros contienen toda la información necesaria que exprese adecuadamente la situación económica - financiera y de los recursos y gastos y de esta manera sean la base para la toma de decisiones, dicha información en consecuencia debe ser pertinente, comprensible, imparcial, verificable, oportuna, confiable, comparable y suficiente.

Cuando ocurran eventos o transacciones en términos monetarios extraordinarios o que ameriten algún tipo de explicación para que la información sea transparente, se deberán poner notas explicativas al pie de los estados financieros y otros cuadros.

Prudencia

La medición o cuantificación contable debe ser prudente en sus cálculos, así como en la selección de procedimientos considerados como equivalentes y aceptables, escogiendo aquellas que indudablemente no modifiquen, ni a favor ni en contra, la situación de la entidad o el resultado de sus operaciones.

Cuando existan hechos de incertidumbre que dificulten medir un hecho económico, debe tenerse precaución en la inclusión de ciertos juicios, para realizar las estimaciones necesarias, de manera que no se produzcan situaciones de sobrevaluación o de subvaluación en los activos, pasivos y capital contable.

Hechos Posteriores al Cierre

La información conocida con posterioridad a la fecha de cierre y antes de la fecha límite para la presentación de los informes contables dadas por la legislación vigentes o por la establecida por el órgano rector del sistema y que suministren evidencia adicional sobre condiciones que existían antes de la fecha de cierre, deben reconocerse en el mismo período.

Desafectación

Con carácter general, los ingresos de índole presupuestario se destinan a financiar la totalidad de los gastos de dicha naturaleza, los ingresos presupuestarios ordinarios podrán financiar gastos presupuestarios ordinarios y de capital, pero los ingresos presupuestarios de capital solamente podrán financiar gastos de capital. En el supuesto de que determinados gastos presupuestarios se financien con ingresos presupuestarios específicos a ellos afectados, el sistema contable debe reflejar esta situación y permitir su seguimiento.

Estados financieros y liquidación presupuestaria

La contabilidad financiera y presupuestaria de la institución está integrada para producir sistemática y estructuradamente, información cuantitativa expresada en unidades

monetarias de todas las operaciones y eventos cuantificables, con el objetivo de facilitar la toma de decisiones que favorezcan a la institución.

Sistema contable

El sistema contable es de carácter Patrimonial, por tanto, su estructura es base de registro devengo, el resultado de sus operaciones se refleja en los informes financieros.

Responsable de la emisión de los estados financieros y presupuestarios

La preparación y presentación de los Estados Financieros está a cargo de la Sección de Contabilidad, bajo la responsabilidad del Contador General, y su emisión debe ser autorizada por la Dirección del Programa Gestión Financiera, para efectos de los Estados Financieros Intermedios. En ausencia del Contador (a) General los Estados Financieros estarán a cargo del Profesional Analista en Financiero Contable de la Sección de Contabilidad y en ausencia del director (a) la emisión de los Estados estará a cargo del Profesional Especialista en Financiero Contable de la Dirección del Programa de Gestión Financiera.

Los Estados Financieros trimestrales deben estar firmados por el (la) Contador(a) General y por el (la) director(a) del Programa de Gestión Financiera y por el (la) Representante Legal de la Universidad Nacional.

Los Informes de ejecución presupuestaria son elaborados por la Sección de Presupuesto de forma trimestral, y firmados por el (la) Rector(a) de la Institución.

El informe de ejecución presupuestaria, semestral y anual es aprobado por el Consejo Universitario.

El informe de liquidación presupuestaria es elaborado por la Sección de Presupuesto del Programa de Gestión Financiera y es aprobado por el Consejo Universitario.

Presentación de cuentas reclasificadas

Cuando se modifica la forma de presentación o la clasificación de las partidas de los Estados Financieros, se reclasifican los importes correspondientes a la información comparativa, a menos que resultase impracticable hacerlo. Para ello se revela en notas a los estados financieros:

(a) la naturaleza de la reclasificación

(b) el importe de cada partida

(c) el motivo de la reclasificación

Periodicidad de los estados financieros y presupuestarios

Los estados financieros se elaborarán con una periodicidad mensual

Los estados financieros con períodos inferiores a un año, la institución deberá revelar además del período cubierto, lo siguiente:

- La razón para utilizar un período inferior,
- El hecho de que las cifras reveladas a través de esos estados financieros no son comparables.

Por lo anterior, los estados financieros de periodos inferiores a un año se les denominan "Estados Financieros Intermedios"

Políticas contables, cambios en las estimaciones contables y errores

El objetivo de establecer políticas contables, cambios en las estimaciones contables y errores, es prescribir los criterios para seleccionar y modificar las políticas contables, así como el tratamiento contable y la información a revelar acerca de los cambios en las políticas contables, estimaciones contables y correcciones de errores, que debe definir la Institución.

Cambio en una política contable y/o presupuestaria

La Institución cambiará una política contable, si el cambio es requerido por una norma contable o que los estados financieros muestren información confiable y relevante sobre las transacciones, hechos o condiciones que se registren. Y cuando haya cambios en la normativa aplicable.

Inventarios

Los inventarios se valoran con el método PEPS, sin embargo, actualmente la Universidad adoptó la compra de inventarios mediante el sistema de "Justo a tiempo", por lo tanto, no hay inventario en las bodegas, el proveedor entrega a las unidades directamente de acuerdo con las requisiciones y requerimientos del momento.

Propiedad, planta y equipo

Se registran al costo de adquisición o construcción. La depreciación de los activos se registra en los resultados y su cuantía se obtiene de la aplicación del método de línea recta, con base en los años de vida útil estimada para cada activo, de acuerdo con lo que establece la directriz CN001-2009 “Valoración, revaluación, depreciación de Propiedad, planta y equipo” del 23 de noviembre 2009.

Los desembolsos por concepto de mantenimiento, reparaciones que extienden la vida útil y mejoras menores, se capitalizan en el momento en que se incurren.

Se capitalizan los activos cuyos costos sean iguales o superiores al 25% del monto del salario base tal como lo establece el anexo No.1, punto 2.1 de la Ley del Impuesto sobre la Renta su reglamento, para tal efecto la Universidad toma como salario base el del oficinista 1 del Poder Judicial.

El método utilizado para registrar los gastos de depreciación es de línea recta, y la vida estimada, es la establece la directriz CN001-2009 “Valoración, revaluación, depreciación de Propiedad, planta y equipo” del 23 de noviembre 2009.

Las propiedades, que la Universidad ha cedido para el uso de otras instituciones, como las utilizadas por: Sindicato de Trabajadores, Asociaciones, Colegio Humanístico, Colegio Científico, etc. , y las dadas en arrendamiento (sodas), no serán consideradas como “propiedades de inversión” ya que están destinadas a prestar un servicio social y en el caso de las sodas el ingreso generado por el arrendamiento es secundario, ya que el fin es que se brinde un servicio a bajo costo a los estudiantes y funcionarios.

Administración del riesgo financiero

En el transcurso normal de sus operaciones, la Institución está expuesta a una variedad de riesgos financieros, los cuales trata de minimizar a través de la aplicación de políticas y procedimientos de administración de riesgo. Estas políticas cubren el riesgo de mercado, el riesgo de liquidez, el riesgo de tasas de interés y el riesgo cambiario.

Riesgo de mercado

Las Universidades estatales han mantenido un predominio sobre el mercado de la educación superior.

Actualmente existen varias universidades privadas que proporcionan educación superior a los estudiantes. Este mercado se ha transformado para ofrecer alternativas de educación. La Universidad mantiene cobros por educación superior sustancialmente menores a los de las universidades privadas, lo que le proporciona ventajas competitivas. Esto significa

afluencia adecuada de estudiantes para generar ingresos, además cuenta con las transferencias del Estado Costarricense como parte de sus obligaciones de financiamiento de la educación superior.

Riesgo de liquidez

Se dispone de inversiones en valores del sector público que proporcionan liquidez. Los ingresos líquidos más importantes para financiar las operaciones de la Universidad son girados por el Fondo de Enseñanza de la Educación Superior (FEES), los que generan rendimientos que son utilizados por la Universidad en el desarrollo de sus operaciones.

Riesgo de tasa de interés

La Institución mantiene activos y pasivos importantes representados principalmente por efectivo, inversiones en valores, los cuales están sujetos a variación en las tasas de interés.

Riesgo de tipo de cambio

El colón costarricense podría experimentar devaluaciones o apreciaciones importantes con respecto al dólar estadounidense, de acuerdo con la política de bandas cambiarias del Banco Central de Costa Rica. Al 31 de setiembre del 2021 los tipos de cambio de referencia para la compra y venta de dólares estadounidense eran de ¢642,02 y ¢628,642,66 para las operaciones con el Sector Público no Bancario, al 31 de diciembre 2020 eran de ¢615,12 y ¢615,74.

REVELACIÓN EN NOTA EXPLICATIVA DEL IMPACTO PANDEMIA PERIODO ACTUAL

A partir del cierre contable del mes de junio 2020, cada ente contable inicio generando la información contable sobre el COVID-19 por medio de sus unidades primarias, lo cual permite que, al llegar al cierre de diciembre 2021, se tenga información ordenada y adecuada para la toma de decisiones. Es decir, se propone trabajar por un análisis a corto plazo.

Para ello, en el Estado de Notas Contables después de la declaración implícita y sin reservas de acuerdo con la NICSP1, incluirá el título “Nota Explicativa de Impacto Pandemia 2020-2021”.

La información para revelar y que suministrara cada ente contable en esta nota explicativa es la siguiente:

I- RIESGO DE INCERTIDUMBRE:

En este enunciado, la entidad presentará un **FODA** con los impactos del COVID 19, que considere su funcionamiento, y su impacto financiero contable.

(FODA- Impacto Pandemia Covid 19): Los efectos de la pandemia deben verse en el corto, mediano y largo plazo por medio de análisis de un FODA que considere los impactos a nivel financiero y revelados a nivel contable. Para ello se recomienda que sean los responsables de la planificación institucional quien tengan esta responsabilidad.

Adjuntar el FODA en anexos: [FODA](#)

II- EFECTO EN EL DETERIORO DE ACUERDO CON LA NICSP 21 Y 26:

NICSP 21- DETERIORO DEL VALOR DE ACTIVOS NO GENERADORES DE EFECTIVO

Marque con 1:

APLICA

SI		NO	1
----	--	----	---

El ente debe tener claro cuáles son sus activos no generadores de efectivo y a su vez debe analizar la norma correspondiente, por lo cual puede ayudarse para el análisis con la matriz de autoevaluación.

Adicionalmente, el responsable contable seguirá la metodología indicada en la norma para detectar el deterioro, así como también puede utilizar de referencia la guía de implementación y los ejemplos ilustrativos que contiene la norma.

El responsable contable deberá analizar en la NICSP 21 los indicios mínimos a considerar para evaluar si existe deterioro de un activo no generador de efectivo.

La NICSP 21 en su párrafo 27 presenta los indicios mínimos a considerar al evaluar si existe deterioro de un activo no generador de efectivo:

1- Fuentes externas de información

- (a) Cese, o casi cese, de la demanda o necesidad de los servicios prestados por el activo.
- (b) Cambios significativos a largo plazo con una incidencia adversa sobre la entidad, referentes al entorno tecnológico, legal o de política gubernamental en los que esta opera.

2- Fuentes internas de información

- (c) Se dispone de evidencia sobre el deterioro físico del activo.
- (d) Cambios significativos a largo plazo con una incidencia adversa sobre la entidad en el grado en que se usa o se espera usar el activo.
- (e) La decisión de detener la construcción del activo antes de su finalización o de su puesta en condiciones de funcionamiento.

(f) Se dispone de evidencia, procedente de informes internos, que indica que el rendimiento de servicio del activo es, o va a ser, peor que el esperado.

A continuación, un cuadro resumen, pero el detalle de los cuadros debe ser adjuntados como anexos [NICSP 21- Deterioro del Valor de Activos No Generadores de Efectivo](#)

Resumen	CANTIDAD	MONTO TOTAL
	0	Ø0,00

Revelación: Actualmente la Universidad no cuenta con activos no generadores de efectivo, que se vean afectados por la Pandemia. Es importante informar que la Universidad tiene normativa interna que instruye a las unidades primarias a informar si hay deterioro en los activos fijos.

Para el cierre diciembre 2021, en caso de que se requiera tiempo adicional para el cálculo del deterioro, el cuadro puede solamente incluir la lista de los activos no generadores de efectivo y en el espacio de observaciones incluir las consideraciones correspondientes. El ente deberá en este caso planificar para los próximos cierres contables lograr una revelación más robusta.

NICSP 26- DETERIORO DEL VALOR DE ACTIVOS GENERADORES DE EFECTIVO

Marque con 1:

APLICA

SI		NO	1
----	--	----	---

Al igual que la norma anterior, el responsable contable basado en su pericia debe determinar el deterioro, para ello requiere analizar la norma y puede utilizar la matriz de autoevaluación como referencia.

La NICSP 26 en sus párrafos 32 a 70 establece la metodología a utilizar para la medición del importe recuperable del activo generador de efectivo. Adicionalmente, en la guía de aplicación de la NICSP 26 se consideran las **técnicas de valor presente para medir el valor en uso** (enfoque tradicional y del flujo de efectivo esperado).

El responsable contable deberá analizar en la NICSP 26 los indicios mínimos a considerar para evaluar si existe deterioro de un activo generador de efectivo.

Dada las particularidades de cada ente contable que no son las mismas, tampoco tiene la misma capacidad de recursos, o de materialidad de activos generadores de efectivo, la DGCN en esta emergencia deja opcional al ente el uso de una metodología, de acuerdo con las políticas contables y la NICSP en mención la cual debe ser justificada y razonada.

Es importante indicar, que para cualquier método que se utilice es necesario la generación de datos estadísticos.

A continuación, un cuadro resumen, pero el detalle de los cuadros debe ser adjuntados como anexos [NICSP 26- Deterioro del Valor de Activos No Generadores de Efectivo](#)

Resumen	CANTIDAD	MONTO TOTAL
	0	Ø0,00

Para el cierre diciembre 2021, en caso de que se requiera tiempo adicional para el cálculo del deterioro, el cuadro puede solamente incluir la lista de los activos generadores de efectivo y en el espacio de observaciones incluir las consideraciones correspondientes. El ente deberá en este caso planificar para los próximos cierres contables lograr una revelación más robusta.

Revelación: Esta norma es dirigida a instituciones que su fin fundamental es generar ganancias, en el caso de la Universidad Nacional, al ser una institución de educación superior que un porcentaje muy alto de los estudiantes son becados, a través de exoneraciones en la matrícula, ayuda a estudiantes en efectivo, no hay un fin comercial que genere ganancias, más bien la razón de la entidad es brindar un servicio social al país.

III- EFECTOS EN LA NICSP 39 BENEFICIOS A EMPLEADOS Y RELACIÓN CON LOS BENEFICIOS A CORTO PLAZO DE LA NICSP 1.

NICSP 39- BENEFICIOS A EMPLEADOS

Marque con 1:

APLICA

Para complementar la revelación requerida por esta norma y brindar información sobre el impacto de la pandemia en los recursos humanos, se requiere la participación de la unidad primaria de recursos humanos con el fin de obtener estadísticas de impacto.

DIRECCIÓN (a)	TOTAL CANTIDAD FUNCIONARIOS PLANILLA (b)	FUNCIONARIOS EN PLAZA (c)	FUNCIONARIOS INTERINOS (d)	FUNCIONARIOS SUPLENTE (e)	FUNCIONARIOS JORNALES (f)	FUNCIONARIOS OUTSOURCING (g)	MODALIDAD PRESENCIAL (CANTIDAD FUNCIONARIOS) (h)*	MODALIDAD TELETRABAJO (CANTIDAD FUNCIONARIOS) (i)*	INCAPACITADOS POR PANDEMIA	EN VACACIONES POR PANDEMIA	PENSIONADOS POR PANDEMIA
	3 602	1 557	2 045	0	0	0	1 711	1 891	0	0	35
Total	3 602	1 557	2 045	0	0	0	1 711	1 891	0	0	35

Total de servicios de la institución	Servicios interrumpidos con la pandemia	
	Servicio	Nivel de interrupción (1 a 10)
NINGUNO	NINGUNO	0

Observaciones propias del ente:

Por los efectos de la pandemia la universidad se acogió a la modalidad teletrabajo, y los servicios no se vieron interrumpidos, a partir del año 2021, existen algunos funcionarios laborando de forma presencial y otros continúan totalmente en teletrabajo.

La institución no lleva un control de los incapacitados por la pandemia, ya que las incapacidades se encuentran descentralizadas en las diferentes unidades ejecutoras, cada unidad es la que se encarga de ingresar las incapacidades en el módulo.

En el caso de las jubilaciones, se muestra el dato general, ya que, no se cuenta con un detalle separado por efectos de pandemia.

De igual forma las vacaciones están descentralizadas, por lo tanto, no sería factible la obtención de este dato. De acuerdo con los datos emitidos por la Comisión de Teletrabajo, los 1858, corresponden a los funcionarios que actualizaron los formularios de teletrabajo en el año 2021, sin embargo, considera que del grupo de 1635 funcionarios que no actualizaron formulario, hay un porcentaje muy grande en funciones mixtas presencial y teletrabajo.

IV- TRANSFERENCIA DE RECURSOS PARA LA ATENCIÓN DE LA PANDEMIA.

Esta revelación permite tener un control de recursos públicos para la atención de la pandemia, por lo que la nota explicativa debe ir acorde a las particularidades de la entidad.

Revelación: Para el periodo en análisis la Universidad Nacional no recibió transferencias para la atención de la pandemia.

TRANSFERENCIAS RECIBIDAS.

INGRESOS POR TRANSFERENCIAS CORRIENTES

Marque con 1:

APLICA

SI		NO	1
----	--	----	---

A continuación, un cuadro resumen, pero el detalle de los cuadros debe ser adjuntados como anexos [Ingresos por Transferencias corrientes](#)

Ingresos por Transferencias corrientes	MONTO TOTAL
	Ø0,00

INGRESOS POR TRANSFERENCIAS CAPITAL

Marque con 1:

APLICA

SI		NO	1
----	--	----	---

A continuación, un cuadro resumen, pero el detalle de los cuadros debe ser adjuntados como anexos [Ingresos por Transferencias capital](#)

Ingresos por Transferencias capital	MONTO TOTAL
	Ø0,00

TRANSFERENCIAS GIRADAS

GASTOS POR TRANSFERENCIAS CORRIENTES

Marque con 1:

APLICA

SI		NO	1
----	--	----	---

A continuación, un cuadro resumen, pero el detalle de los cuadros debe ser adjuntados como anexos [Gastos por Transferencias corrientes](#)

Gastos por Transferencias corrientes	MONTO TOTAL
	Ø0,00

GASTOS POR TRANSFERENCIAS CAPITAL

Marque con 1:

APLICA

SI		NO	
----	--	----	--

A continuación, un cuadro resumen, pero el detalle de los cuadros debe ser adjuntados como anexos [Gastos por Transferencias capital](#)

Gastos por Transferencias capital	MONTO TOTAL
	Ø0,00

V- CONTROL DE GASTOS.

Esta revelación analiza el conjunto de gastos que asumió un ente contable específicamente para la atención de la pandemia. La entidad debe revelar de acuerdo con sus particularidades.

GASTOS

Marque con 1:

APLICA

SI		NO	1
----	--	----	---

A continuación, un cuadro resumen, pero el detalle de los cuadros debe ser adjuntados como anexos [Gastos:](#)

Gastos	MONTO TOTAL
	Ø0,00

Revelación: La Universidad no lleva por separado el control de los gastos en que ha incurrido por efecto de pandemia, se encuentran inmersos en las cuentas de gastos.

En el año 2021, la Universidad girará dentro de las mismas becas, un monto específico a los estudiantes para que ellos contraten directamente el servicio de internet.

En el año 2021, la universidad puso a disposición de los estudiantes el préstamo de 300 portátiles con un valor de ¢205.032.729.00.

VI- CONTROL INGRESOS:

Esta revelación analiza el impacto en los ingresos de la entidad por la afectación de la pandemia. La entidad debe revelar de acuerdo con sus particularidades.

INGRESOS POR IMPUESTOS

Marque con 1:

APLICA

SI		NO	1
----	--	----	---

A continuación, un cuadro resumen, pero el detalle de los cuadros debe ser adjuntados como anexos [Ingresos por impuestos](#)

Ingresos por impuestos	MONTO TOTAL
	¢0,00

INGRESOS POR CONTRIBUCIONES SOCIALES

Marque con 1:

APLICA

SI		NO	1
----	--	----	---

A continuación, un cuadro resumen, pero el detalle de los cuadros debe ser adjuntados como anexos [Ingresos por Contribuciones Sociales](#)

Ingresos por Contribuciones Sociales	MONTO TOTAL
	¢0,00

OTROS INGRESOS

Marque con 1:

APLICA

SI		NO	1
----	--	----	---

A continuación, un cuadro resumen, pero el detalle de los cuadros debe ser adjuntados como anexos [Otros Ingresos](#)

	MONTO TOTAL
Otros Ingresos	Ø0,00

VII- CUENTAS Y DOCUMENTOS POR COBRAR.

Esta revelación permite tener un control de recursos públicos para la atención de la pandemia, por lo que la nota explicativa debe ir acorde a las particularidades de la entidad.

CUENTAS POR COBRAR

Marque con 1:

APLICA

SI		NO	1
----	--	----	---

A continuación, un cuadro resumen, pero el detalle de los cuadros debe ser adjuntados como anexos [Cuentas por cobrar](#)

	MONTO TOTAL
Cuentas por cobrar	Ø0,00

DOCUMENTOS A COBRAR

Marque con 1:

APLICA

SI		NO	1
----	--	----	---

A continuación, un cuadro resumen, pero el detalle de los cuadros debe ser adjuntados como anexos

[Documentos a cobrar](#)

Documentos a cobrar	MONTO TOTAL
	Ø0,00

VIII- ADMINISTRACIÓN DE RIESGOS.

Indicar si la entidad tiene activa una comisión que analice los riesgos institucionales, y que considere los efectos de la pandemia

CERTIFICACIÓN COMISIÓN DE RIESGO (SEVRI)

(Certificación (Constancia – Sector Municipal) de Comisión de Riesgo). La comisión de riesgo es la misma que del SEVRI de acuerdo con la Ley General de Control Interno, por lo que se debe incluir el cumplimiento de las NICSP como parte de la valoración de riesgos institucional.

Certificación o Constancia:

La UNIVERSIDAD NACIONAL, cédula jurídica 4000042150, y cuyo Representante Legal es FRANCISCO GONZÁLEZ ALVARADO, portadora de la cédula de identidad 204510487, CERTIFICA QUE: la entidad cuenta con una Comisión de Riesgo, la cual incluyo el cumplimiento de las NICSP.

Los Integrantes son:

Nombre. Francisco González Alvarado. Coordinador de la Comisión.

Integrantes: Roxana Morales Ramos, Randall Hidalgo Mora, Alejandra Gamboa Jiménez, Martín Parada Gómez, Marianela Rojas Garbanzo, Jorge Herrera Murillo. Los Vicerrectores son los que aprueban los procesos de aplicación de SEVRI, en la Dirección de APEUNA, hay un Área de Control Interno que es la que coordina los procesos de aplicación de SEVRI, a cargo del Director Juan Miguel Herrera y el Jefe de Área Geovanny Durán Cascante.

Observaciones: (Inclusiones del cumplimiento de las NICSP como parte de la valoración de riesgos institucional).

El siguiente cuadro debe presentarse como revelación a Diciembre 2021, de acuerdo con sus particularidades.

Riesgo	Grado Impacto	Medidas De Contención	Observaciones

INFORME DETALLADO AVANCE NICSP DICIEMBRE 2021

A continuación, se detalla cada una de las normas, donde se debe indicar la aplicación en la institución con base al avance en cada una de las NICSP, y a su vez debe contener la respectiva revelación solicitada en cada norma según la versión de las NICSP 2018, las Políticas Contables Generales versión 2021 emitidas por la Dirección General de Contabilidad.

NICSP 1- PRESENTACIÓN DE ESTADOS FINANCIEROS:

De acuerdo con la NICSP 1- Presentación de Estados Financieros:

Marque con 1:

APLICA

SI 1

NO

COMISIÓN DE NICSP INSTITUCIONAL

Certificación:

Certificación:

La UNIVERSIDAD NACIONAL, cedula jurídica 4000042150, y cuyo Director Administrativo Financiero SERGIO FERNÁNDEZ ROJAS, portadora de la cedula de identidad 107440183, Coordinador de la Comisión NICSP Institucional CERTIFICA QUE: la entidad se encuentra en el proceso de implementación de NICSP en la versión 2018 y que está al tanto de los requerimientos solicitados por la DGCN en la presentación de los EEEF.

NICSP 2 -ESTADO DE FLUJO DE EFECTIVO:

De acuerdo con la NICSP 2- Estado de Flujo de Efectivo, la entidad utiliza el Método Directo establecido por la DGCN:

Marque con 1:

APLICA

SI	1
----	---

NO	
----	--

Revelación Suficiente: (Ver GA NICSP 2)

El método utilizado por la institución para la presentación del flujo de efectivo es el método directo. Se detallan en el flujo las partidas de operación, inversión y financiación en la nota correspondiente al flujo efectivo presentado en este documento en las notas de la 76 a la 82.

Es necesario informar que en el flujo de efectivo no necesariamente las partidas deben ser coincidente con el Estado de Resultados, ya que al ser una contabilidad base devengo, hay partidas que aún no han ingresado en efectivo en el mes y se registra la cuenta por cobrar contra el ingreso y puede ingresar el efectivo de partidas que estaban pendientes de cobro, del mes o año anterior.

NICSP 3- POLÍTICAS CONTABLES, CAMBIOS EN LAS ESTIMACIONES CONTABLES Y ERRORES:

De acuerdo con la NICSP 3- Políticas contables, cambios en las estimaciones contables y errores:

Marque con 1:

APLICA

Política Contable		Concepto	Norma (NICSP)	Referencia Normativa técnica y disposiciones adicionales
6	59.	Políticas contables	NICSP N° 3, Párrafo 3.	
6	59	1 Selección y aplicación de las políticas contables	NICSP N° 3, Párrafos 9 y 11.	DGCN
6	59	2 Directrices de la DGCN	NICSP N° 3, Párrafo 12.	
6	59	3 Juicio profesional	NICSP N° 3, Párrafos 14 y 15.	

En el presente

PGCN se establece, conjuntamente con las NICSP, la normativa que se deberá aplicar ante las siguientes situaciones:

- a) la selección y aplicación de políticas contables;
- b) la contabilización de los cambios en las mismas, en las estimaciones contables; y
- c) la corrección de errores de períodos anteriores.

Cambio Estimación	Naturaleza	Periodo	Efecto futuro

Cambio Política Contable	Naturaleza	Periodo	Efecto futuro

Error	Naturaleza	Periodo	Efecto futuro

Revelación Suficiente: (Ver GA NICSP 3)

En el momento que haya cambios en las políticas que generen modificaciones contables en las estimaciones o en la corrección de períodos anteriores se estará revelando en las notas y los estados financieros.

NICSP 4- EFECTOS DE VARIACIONES EN LAS TASAS DE CAMBIO DE MONEDA EXTRANJERA:

De acuerdo con la NICSP 4- Efectos de variaciones en las tasas de cambio de moneda extranjera:

Marque con 1:

APLICA

SI		NO	
----	--	----	--

Política Contable		Concepto	Norma (NICSP)	Referencia Normativa técnica y disposiciones adicionales
1	32.	Saldos en moneda extranjera ³⁵	NICSP N° 4, Párrafo 26.	

Las partidas monetarias en moneda extranjera se convertirán a la moneda funcional utilizando la tasa de cambio de la fecha de cierre de los EEEF.

Revelación Suficiente (Indicar tipos de cambios utilizados en las distintas operaciones).

Ver GA NICSP 4:

Los activos en US dólares al 31 de diciembre del 2021 fueron valuados al tipo de cambio de compra de ¢642,02 y pasivos al tipo de cambio de venta de ¢642,66 como lo establece la Directriz No.006-2013, de la Contabilidad Nacional, que establece que las Instituciones Públicas deben evaluar sus activos diferentes al colón al tipo de cambio para el Sector Público No Bancario. Los activos y pasivos denominados en moneda distintas al US dólar fueron convertidos previamente a esa moneda a los tipos de cambio vigentes a esas fechas.

NICSP 5 COSTO POR INTERESES:

De acuerdo con la NICSP 5-: Costo por Intereses

Marque con 1:

APLICA

SI	1	NO	
----	---	----	--

Política Contable		Concepto	Norma (NICSP)	Referencia Normativa técnica y disposiciones adicionales
1	172.	Información a revelar	NICSP N° 5, Párrafo 40.	

Deberá revelarse en los EEEF:

- a) las políticas contables adoptadas con relación a los costos por préstamos;
- b) el importe de los costos por préstamos capitalizados durante el período; y
- c) la tasa de capitalización utilizada para determinar el importe de los costos por préstamos susceptibles de capitalización (si ha sido necesario aplicar una tasa de capitalización a los fondos obtenidos mediante un endeudamiento centralizado).

Revelación: (Ver revelación y guía de aplicación de la NICSP 5)

Dentro de sus políticas la Universidad, se acoge al reconocimiento de intereses como gastos del período en que se incurre en ellos, con independencia de los activos a los que fuesen aplicables.

Al 31 de diciembre 2021, la Universidad Nacional, no tiene ningún préstamo por pagar que genere intereses.

NICSP 6- ESTADOS FINANCIEROS CONSOLIDADOS Y SEPARADOS: DEROGADA EN LA VERSIÓN 2018

NICSP 7- INVERSIONES EN ASOCIADAS (CONTABILIDAD DE INVERSIONES EN ENTIDADES ASOCIADAS):
DEROGADA EN LA VERSIÓN 2018

NICSP 8- PARTICIPACIONES EN NEGOCIOS CONJUNTOS: DEROGADA EN LA VERSIÓN 2018

NICSP 9- INGRESOS DE TRANSACCIONES CON CONTRAPRESTACIÓN:

De acuerdo con la NICSP 9- Ingresos de transacciones con contraprestación

Marque con 1:

APLICA

SI	1		NO	
----	---	--	----	--

Describir los tiempos del devengo en los principales ingresos de transacciones con contraprestación

TIPO DE INGRESO	TIEMPOS DEL DEVENGO:
	El registro se realiza con base devengo en el momento en que hay certeza que las transacciones son reconocidas cuando ocurren independientemente cuando se realice el pago.
	Algunos de los servicios que brinda la universidad, son análisis de laboratorio, estudios, encuestas, diseños publicitarios, material publicitario.

Revelación Suficiente: (Ver las GA de la NICSP 9):

La medición de los ingresos se hace utilizando el valor razonable de la contrapartida, recibida o por recibir, derivada de los mismos teniendo en cuenta el importe de cualquier descuento, bonificación o rebaja comercial que la entidad pueda otorgar.

Reconocimiento de ingresos por la prestación de servicios: cuando el resultado de una transacción que implica la prestación de servicios se puede estimar de manera confiable.

Los ingresos procedentes de la venta de bienes son reconocidos y registrados en los estados financieros cuando el importe de los ingresos puede ser medido con fiabilidad.

NICSP 10- INFORMACIÓN FINANCIERA EN ECONOMÍAS HIPERINFLACIONARIAS:

De acuerdo con la NICSP 10- Información financiera en economías hiperinflacionarias

Marque con 1:

APLICA

SI

NO 1

Revelación: (Ver guías de aplicación de la NICSP 10):

No aplica a la Universidad Nacional

NICSP 11- CONTRATOS DE CONSTRUCCIÓN:

De acuerdo con la NICSP 11- Contratos de construcción: **(El contratista)**

Marque con 1:

APLICA

SI	
----	--

NO	1
----	---

Revelación Suficiente: (Ver GA de la NICSP 11):

La actividad de la Universidad Nacional es la educación.

NICSP 12-INVENTARIOS:

De acuerdo con la NICSP 12- Inventarios

Marque con 1:

APLICA

SI	1
----	---

NO	
----	--

TIEMPOS DEL DEVENGO:	
Describir los tiempos del devengo en los insumos que por materialidad aplica:	
Actualmente la Universidad, tiene un procedimiento de compras directas, llamado "justo a tiempo" y la empresa hace la entrega directamente a las unidades ejecutoras de acuerdo a las requisiciones de materiales solicitadas.. Por lo tanto, no almacena inventarios físicos en la bodegas.	

Inventarios Método Valuación PEPS.		Observaciones
Nombre de responsables institucional		
Fecha de ultimo inventario físico		
Fecha de ultimo asiento por depuración		

Sistema de Inventario	SI	NO
Perpetuo o constante		
Periódico	X	

Revelación Suficiente: (Ver las GA de la NICSP 12):

NICSP 13 ARRENDAMIENTOS:

De acuerdo con la NICSP 13 Arrendamientos:

Marque con 1:

APLICA

SI	1	NO	
----	---	----	--

El responsable contable debe analizar las características de la esencia económica del tipo de arrendamiento, para determinar si es un arrendamiento operativo o arrendamiento financiero.

A continuación, un cuadro resumen, pero el detalle de los contratos debe ser adjuntados como anexos [NICSP 13 Arrendamientos](#) :

NICSP 13 Arrendamientos

Resumen	CANTIDAD	MONTO TOTAL
Arrendamiento Operativo	8	Ø24 094 923,60
Arrendamiento Financiero	0	Ø0,00

Revelación Suficiente: (Ver GA NICSP 13):

En la actualidad la Universidad mantiene solamente arrendamientos operativos. Por los efectos de la pandemia y al encontrarse las sodas cerradas, los arrendadores no pagarán el monto del alquiler.

NICSP 14-HECHOS OCURRIDOS DESPUÉS DE FECHA DE PRESENTACIÓN:

De acuerdo con la NICSP 14- Hechos ocurridos después de fecha de presentación

Marque con 1:

APLICA

SI	1
----	---

NO	
----	--

Política Contable		Concepto	Norma (NICSP)	Referencia Normativa técnica y disposiciones adicionales
6	14.	Fecha en la que se autoriza su emisión	NICSP N° 14, Párrafo 6.	LAFRPP Art. 52

La fecha de emisión de los EEEF es aquella en que los mismos son remitidos por el Ministerio de Hacienda a la Contraloría General de la República (conforme al plazo establecido en la normativa legal). La opinión de la Contraloría se efectúa sobre la base de dichos EEEF terminados.

Indique los eventos posteriores después del cierre	
Fecha de cierre	
Fecha del Evento	
Descripción	
Cuenta Contable	
Materialidad	
Oficio de ente fiscalizador que lo detecto	
Oficio de la administración que lo detecto	
Fecha de Re expresión	
Observaciones	

Revelación Suficiente (Ver GA NICSP 14):

En caso de se presenten eventos de importancia relativa después de la emisión de los Estados Financieros, en el próximo mes se harán las revelaciones correspondientes.

NICSP 16- PROPIEDADES DE INVERSIÓN:

De acuerdo con la NICSP 16- Propiedades de Inversión:

Marque con 1:

APLICA

SI	<input type="checkbox"/>
----	--------------------------

NO	<input checked="" type="checkbox"/>
----	-------------------------------------

El responsable contable debe analizar las características del activo para determinar su tratamiento

A continuación, un cuadro resumen, pero el detalle de los cuadros debe ser adjuntados como anexos [NICSP 16- Propiedades de Inversión](#):

Resumen	CANTIDAD	MONTO TOTAL
Propiedades de Inversión	0	₪0,00

Revelación Suficiente (Ver GA NICSP 16):

La Universidad Nacional, no posee propiedades para obtener beneficios con la venta, son utilizadas para el desarrollo de las actividades propias de la institución, como lo es la educación, investigación y extensión.,

NICSP 17- PROPIEDAD, PLANTA Y EQUIPO:

De acuerdo con la NICSP 17- Propiedad, Planta y Equipo:

Marque con 1:

APLICA

SI	<input checked="" type="checkbox"/>
----	-------------------------------------

NO	<input type="checkbox"/>
----	--------------------------

A continuación, un cuadro resumen, pero el detalle de los cuadros debe ser adjuntados como anexos [NICSP 17- Propiedad, Planta y Equipo](#):

Resumen	Revaluaciones	Inventarios Físicos	Ajustes de Depreciación	Deterioro	Bajas de Activos	Activos en pérdida de control (apropiación indebida por terceros)	Activos en préstamo a otras entidades públicas.
CANTIDAD	0	0	0	0	0	0	0
MONTO TOTAL	Ø0,00	Ø0,00	Ø0,00	Ø0,00	Ø0,00	Ø0,00	Ø0,00

Revelación Suficiente: (Ver GA NICSP 17):

Los inmuebles, mobiliario y equipo se encuentran valuados de la siguiente forma: las adquisiciones al costo, las donaciones a valor de la factura, a su valor razonable previa investigación o por el costo asignado por un perito especialista en la materia a la fecha de la donación.

Los bienes propiedad, planta y equipo, renovaciones y mejoras importantes que aumenta la vida útil de un activo, se capitalizan.

De acuerdo con el sistema contable-presupuestario de la Institución las compras de activos fijos se registran en la cuenta de inversión bienes duraderos, cuando se afecta el presupuesto, no obstante, la contabilidad patrimonial los capitaliza reflejando su efecto en la cuenta patrimonial "Inversión de activos fijos".

Como criterios de capitalización de los activos fijos, la Universidad capitaliza los activos cuyos costos sean iguales o superiores al 25% del monto del salario base del oficinista 1 del Poder Judicial, tal como lo establece el anexo No.1, punto 2.1. de la Ley del Impuesto sobre la renta y su reglamento.

El método utilizado para registrar los gastos de depreciación es de línea recta, y la vida estimada, es la establece la directriz CN001-2009 "Valoración, revaluación, depreciación de Propiedad, planta y equipo" del 23 de noviembre 2009, se aplica de la siguiente manera:

a) Maquinaria y equipo, equipo de transporte, equipo de comunicación, equipo y mobiliario de oficina, equipo sanitario y de laboratorio, equipo y mobiliario educación y recreativo y maquinaria y equipo diverso, se le aplica una vida útil de 10 años con un valor de rescate del 10%.

Equipo y programas de cómputo, una vida útil de 5 años y no se le aplica valor de rescate.

Edificios se le aplica una vida útil de 50 años

Es importante informar que ya el Programa de Gestión Financiera, recibió en el oficio UNA-SPC-OFIC-67-2020 de parte de la Sección de Planificación del Campus PRODEMI-UNA, con el preliminar de valuación de los terrenos y edificios, esta información será sometida a la Comisión Institucional de NICSP, para su análisis y aprobación.

Sobre el tema de la revaluación de edificios la Comisión Institucional de NICSP, se reunió el día 11 de marzo del 2021. PRODEMI, presentó el informe sobre el análisis de revaluación de propiedades de la UNA, la Comisión NICSP solicitó cambios en la información.

De acuerdo con el correo electrónico del 27 de mayo 2021, la arquitecta Carol Arroyo, indica que la actualización de los avalúos está casi concluida, pero por la ola de la pandemia, cancelaron tres giras y que se estarán retomando en el mes de julio 2021

NICSP 18- INFORMACIÓN FINANCIERA POR SEGMENTOS:

De acuerdo con la NICSP 18- Información Financiera por Segmentos:

Marque con 1:

APLICA

SI		NO	1
----	--	----	---

Política Contable		Concepto	Norma (NICSP)	Referencia Normativa técnica y disposiciones adicionales
6	87.	Definición de segmento	NICSP N° 18, Párrafo 9 y 12.	
6	87	1	Segmentos para la administración financiera de Costa Rica	Clasificador Funcional del Gasto para el SPC DGCN

Se define al segmento como una actividad o grupo de actividades de la entidad, que son identificables y para las cuales es apropiado presentar información financiera separada con el fin de:

- a) evaluar el rendimiento pasado de la entidad en la consecución de sus objetivos; y
- b) tomar decisiones respecto de la futura asignación de recursos.

Ente contable	Código de Segmento asignado

Revelación Suficiente: (Ver GA NICSP 18):

NICSP 19- PROVISIONES, ACTIVOS Y PASIVOS CONTINGENTES

De acuerdo con la NICSP 19- Activos y Pasivos Contingentes

Marque con 1:

APLICA

SI	1
----	---

NO	
----	--

El responsable contable debe analizar el tratamiento contable:

A continuación, un cuadro resumen, pero el detalle de los cuadros debe ser adjuntados como anexos [NICSP 19- Activos Contingentes](#):

NICSP 19- Activos y Pasivos Contingentes

Resumen Montos	Activos Contingentes
Pretensión Inicial	€477 364 418,00
Resolución provisional 1	€0,00
Resolución provisional 2	€0,00
Resolución en firme	€1 872 450,00
GRAN TOTAL	€479 236 868,00

Resumen Cantidad	Activos Contingentes
Pretensión Inicial	8
Resolución provisional 1	0
Resolución provisional 2	0
Resolución en firme	1
GRAN TOTAL	9

NICSP 19- Activos y Pasivos Contingentes

Resumen Montos	Pasivos Contingentes
Pretensión Inicial	€1 556 108 716,00
Resolución provisional 1	€0,00
Resolución provisional 2	€0,00
Resolución en firme	€446 600,00
GRAN TOTAL	€1 556 555 316,00

Resumen Cantidad	Pasivos Contingentes
Pretensión Inicial	15
Resolución provisional 1	0
Resolución provisional 2	0
Resolución en firme	2
GRAN TOTAL	17

Revelación Suficiente: (Ver GT NICSP 19):

La Universidad procederá a registrar las provisiones y cuentas por pagar cuando los montos sean de importancia relativa.

La Universidad procederá a registrar las provisiones y cuentas por pagar cuando los montos sean de importancia relativa.

NICSP 20- INFORMACIÓN A REVELAR SOBRE PARTES RELACIONADAS:

De acuerdo con la NICSP 20- Información a revelar sobre partes relacionadas

Marque con 1:

APLICA

SI	<input type="checkbox"/>
----	--------------------------

NO	<input checked="" type="checkbox"/> 1
----	---------------------------------------

Política Contable			Concepto	Norma (NICSP)	Referencia Normativa técnica y disposiciones adicionales
7	31.		Parte relacionada	NICSP N° 20, Párrafo 4.	
7	31	1	Grado de consanguinidad		DGCN
7	31	2	Personal clave de la gerencia	NICSP N° 20, Párrafos 4, 6 y 7.	
7	31	3	Familiares próximos	NICSP N° 20, Párrafos 4 y 5.	

Una parte se considera relacionada con otra si una de ellas tiene la posibilidad de ejercer el control sobre la misma, o de ejercer influencia significativa sobre ella al tomar sus decisiones financieras y operativas, o si la parte relacionada y otra entidad están sujetas a control común. Incluye al personal clave de la gerencia u órgano de dirección de la entidad y familiares próximos a los mismos.

Declaraciones juradas presentadas a la Contraloría General de la República

Nombre funcionario	Fecha de presentación	Partes relacionadas		Observaciones
		SI	NO	
Francisco González Alvarado				Rector/a
Marianela Rojas Garbanzo				Rectora Adjunta
Roxana Morales Ramos				Vicerrectora de Administración

Revelación Suficiente: (ver GA NICSP 20):

Al 31 de diciembre 2021 la Universidad Nacional no mantiene transacciones entre partes relacionadas distintas a las transacciones que tendría lugar dentro de la relación normal entre un proveedor y un cliente, con instituciones del sector público o privado, que sea necesario revelar en este apartado.

NICSP 21- DETERIORO DEL VALOR DE ACTIVOS NO GENERADORES DE EFECTIVO:

De acuerdo con la NICSP 21 Deterioro del Valor de Activos No Generadores de Efectivo

Marque con 1:

APLICA

SI	1
----	---

NO	
----	--

Lo relacionado con Pandemia se establece en la nota de Impacto de Pandemia, si poseen Deterioro del Valor de Activos No Generadores de Efectivo, que no tiene relación con la Pandemia, si se debe hacer la revelación a continuación:

Revelación Suficiente: (ver GA NICSP 21):

Al 31 de diciembre 2021, la Universidad no presenta ningún deterioro en el valor de activos no generadores de efectivo.

NICSP 22 -REVELACIÓN DE INFORMACIÓN FINANCIERA SOBRE EL SECTOR GOBIERNO CENTRAL:

De acuerdo con la NICSP 22 Revelación de información financiera sobre el sector Gobierno Central.

Marque con 1:

APLICA

SI	
----	--

NO	1
----	---

Revelación Suficiente: (ver GA NICSP 22):

NICSP 23- INGRESOS DE TRANSACCIONES SIN CONTRAPRESTACIÓN (IMPUESTOS Y TRANSFERENCIAS):

De acuerdo con la NICSP 23- Ingresos de transacciones sin contraprestación (Impuestos y Transferencias).

Marque con 1:

APLICA

SI	1
----	---

NO	
----	--

El responsable contable debe analizar el tratamiento necesario:

Describir los tiempos del devengo en los principales ingresos de transacciones sin contraprestación

TIPO DE INGRESO	TIEMPOS DEL DEVENGO:
	El registro se realiza con base devengo en el momento en que hay certeza que las transacciones son reconocidas cuando ocurren independientemente cuando se recibe el pago.
	Las transacciones que se registran en este rubro son las transferencias recibidas por parte del Ministerio de Hacienda, por las Ley del Fondo de Financiamiento de Educación Superior, Ley FEES, Ley 9635 Rentas Propias, transferencias recibidas de Instituciones Descentralizadas como lo son Conicit, Conare, Instituto Tecnológico, Universidad de Costa Rica, y Organismos Internacionales.

Revelación Suficiente: (Ver las GA de la NICSP 23):

La universidad reconoce un activo surgido de una transacción sin contraprestación cuando obtenga el control de recursos que cumplan la definición de activo y satisfagan los criterios de reconocimiento.

NICSP 24- PRESENTACIÓN DE INFORMACIÓN DEL PRESUPUESTO EN LOS ESTADOS FINANCIEROS:

De acuerdo con la NICSP 24 Presentación de información del presupuesto en los estados financieros

Marque con 1:

APLICA

SI	1		NO	
----	---	--	----	--

El responsable contable debe revelar un resumen de la **última liquidación presupuestaria** presentara a la Contraloría General de la Republica.

UNIVERSIDAD NACIONAL	
Resumen de ingresos y gastos presupuestarios	
Para el periodo terminado y acumulado 31 de diciembre 2021	
Cifras en miles de colones	
Detalle	Monto
Ingresos corrientes	117 094 576,97
Financiamiento total (superávit libre y específico)	34 026 586,53
Total ingresos	151 121 163,50
Gastos	120 952 713,87
Superávit	30 168 449,63

Revelación Suficiente: (Ver GA de la NICSP 24):

A partir del año 2020 la Contabilidad Presupuestaria realiza sus registros con base efectivo y la Contabilidad Patrimonial con base devengo.

Enumerar las transacciones materiales con registro presupuestario

- Venta de servicios, libros, certificaciones estudiantiles.
- Servicios operativos, como servicios públicos.

Enumerar las transacciones materiales con registro devengo

- Ingresos por derechos estudiantiles
- Ingresos por cobro de interés, inversiones, cuentas por cobrar.
- Beneficios a empleados.
- Seguros.

NICSP 25- BENEFICIOS A LOS EMPLEADOS: DEROGADA EN LA VERSIÓN 2018

NICSP 26 DETERIORO DEL VALOR DE ACTIVOS GENERADORES DE EFECTIVO:

De acuerdo con la NICSP 26 Deterioro del Valor de Activos Generadores de Efectivo

Marque con 1:

APLICA

SI	1	NO	
----	---	----	--

Lo relacionado con Pandemia se establece en la nota de Impacto de Pandemia, si poseen Deterioro del Valor de Activos Generadores de Efectivo, que no tiene relación con la Pandemia, si se debe hacer la revelación a continuación:

Revelación Suficiente: (ver GA NICSP 21):

Esta norma es dirigida a instituciones o empresas que su fin fundamental es generar ganancias, en el caso de la Universidad Nacional, al ser una institución de educación superior que un porcentaje muy alto de los estudiantes son becados, a través de exoneraciones en la matrícula, ayuda a estudiantes en efectivo, no hay un fin comercial que genere ganancias, más bien la razón de la entidad es brindar un servicio social al país.

NICSP 27 AGRICULTURA:

De acuerdo con la NICSP 27- Agricultura

Marque con 1:

APLICA

A continuación, un cuadro resumen, pero el detalle de los cuadros debe ser adjuntados como anexos [NICSP 27- Agricultura](#) :

SI	<input type="text"/>	NO	<input type="text" value="1"/>
----	----------------------	----	--------------------------------

Resumen	Activos biológicos	Productos Agrícolas	Productos resultantes del procesamiento tras la cosecha o recolección
CANTIDAD	<input type="text"/>	<input type="text"/>	<input type="text"/>
MONTO TOTAL	Ø0,00	Ø0,00	Ø0,00

NICSP 28-29-30 INSTRUMENTOS FINANCIEROS (PRESENTACIÓN, RECONOCIMIENTO MEDICIÓN Y REVELACIÓN):

De acuerdo con la NICSP 28-29-30 Instrumentos Financieros (Presentación, Reconocimiento Medición y Revelación)

Marque con 1:

APLICA NICSP 28

SI	<input type="text" value="1"/>	NO	<input type="text"/>
----	--------------------------------	----	----------------------

APLICA NICSP 29

SI	<input type="text" value="1"/>	NO	<input type="text"/>
----	--------------------------------	----	----------------------

APLICA NICSP 30

SI 1

NO

A continuación, un cuadro resumen, pero el detalle de los cuadros debe ser adjuntados como anexos

NICSP 28- 29- 30

Resumen	Activos Financiero	Pasivo Financiero
CANTIDAD	21	0
Valor Libros	Ø21 997 141 344,53	Ø0,00
Valor Razonable	Ø21 997 141 344,53	Ø0,00

El detalle anterior corresponde a los valores razonales de inversiones financieras

Revelar los cambios en las condiciones de mercado que ocasionan Riesgo de Mercado (Tasas de Interés):

El riesgo de mercado se define como el riesgo de que el valor razonable o los flujos de efectivo futuros de un instrumento financiero puedan fluctuar como consecuencia de variaciones en los precios de mercado. El riesgo de mercado comprende tres tipos de riesgo: riesgo de tasa de cambio, riesgo de tasa de interés y otros riesgos de precio.

La Universidad únicamente invierte en instituciones y bancos públicos.

Revelar reclasificaciones de Activo Financiero:

No hay.

Revelar aspectos de Garantía Colateral:

No hay.

Revelar Instrumentos Financieros compuestos con múltiples derivados implícitos:

No se realiza.

Revelar Valor Razonable de Activos y Pasivos Financieros:

Se muestra en resumen anterior.

Revelar naturaleza y alcance de los riesgos que surgen de los Instrumentos Financieros:

Revelar análisis de sensibilidad:

No se realiza.

Revelación Suficiente: (Ver GA NICSP 28/29/30/38 o la NICSP aplicable):

Re Las inversiones transitorias tanto en dólares como en colones se realizan en instituciones del Sistema Bancario Nacional a través de diferentes instrumentos de inversión como son fondos de inversión, certificados de depósito a plazo, en puestos de bolsa por medio de bonos de estabilización monetaria tasa variables y cero cupones, fondos de inversión, etc.

Cuando las inversiones incluyen intereses acumulados a la compra se procede a registrar dicho monto en una cuenta por cobrar.

Los registros se clasifican por banco y por tipo de moneda.

Las inversiones en monedas diferentes al colón se revaloran mensualmente, utilizando el tipo de cambio de compra del Banco Central de Costa Rica, para las operaciones con el Sector Público no Bancario.

Los fondos de inversión se revaloran mensualmente a valor de mercado.

FIDEICOMISOS

Marque con 1:

APLICA

SI	
----	--

NO	1
----	---

A continuación, un cuadro resumen, pero el detalle de los cuadros debe ser adjuntados como anexos [Fideicomisos](#)

Resumen	Fideicomiso
CANTIDAD	0

Revelación Suficiente:

Actualmente la Universidad no posee ningún tipo de fideicomiso.

NICSP 31- ACTIVOS INTANGIBLES:

De acuerdo con la NICSP 31- Activos Intangibles:

Marque con 1:

APLICA

SI

NO

El responsable contable debe analizar el tratamiento contable a utilizar:

A continuación, un cuadro resumen, pero el detalle de los cuadros debe ser adjuntados como anexos [NICSP 31](#)

Resumen	Intangibles
CANTIDAD	94

Revelación Suficiente: (Ver GA de la NICSP 31):

La universidad reconoce un activo intangible sí, y solo si: (a) es probable que los beneficios económicos o potencial de servicio futuros que se han atribuido al mismo fluyan a la entidad; y (b) el valor razonable o el costo del activo puede ser medidos de forma fiable.

Los activos intangibles se miden inicialmente por su costo, y si se adquiere través de una transacción sin contraprestación, su costo inicial en la fecha de adquisición se medirá a su valor razonable en esa fecha.

Los activos intangibles se amortizan a un plazo de 5 años.

NICSP 32 ACUERDOS DE CONCESIÓN DE SERVICIOS: LA CONCEDENTE:

De acuerdo con la NICSP 32 Acuerdos de concesión de Servicios: La Concedente

Marque con 1:

APLICA

SI

NO

El responsable contable debe analizar el tratamiento contable a seguir:

Categoría	Arrendatario	Tipo	Propietario % Participación	Observaciones
Tipos de acuerdos				
Propiedad del activo				
Inversión de capital				
Riesgo de demanda				
Duración habitual				
Interés residual				
NICSP correspondiente				

Revelación Suficiente: (Ver GA de la NICSP 32):

Actualmente la universidad no tiene activos concesionados

NICSP 33 ADOPCIÓN POR PRIMERA VEZ DE LAS NICSP DE BASE DE ACUMULACIÓN (O DEVENGO):

De acuerdo con la NICSP 33 Adopción por primera vez de las NICSP de base de acumulación (o Devengo):

Marque con 1:

APLICA

SI	1	NO	
----	---	----	--

Política Contable		Concepto	Norma (NICSP)	Referencia Normativa técnica y disposiciones adicionales
9	3.	Primeros estados financieros conforme a las NICSP	NICSP N° 33, Párrafo 11,29 FC14	NICSP 1 Párrafo 29 Marco Conceptual Capítulo 2

Los primeros estados financieros de una entidad conforme a las NICSP son los primeros estados financieros anuales en los cuales la entidad que adopta por primera vez las NICSP puede hacer una declaración, explícita y sin reservas, contenida en tales estados financieros, de conformidad con las NICSP de base de acumulación (o devengo).

Política Contable		Concepto	Norma (NICSP)	Referencia Normativa técnica y disposiciones adicionales
9	4.	Estados financieros de transición conforme a las NICSP	NICSP N° 33, Párrafo, 13, 77,36 G18	
9	4	1 Información comparativa	NICSP N° 33, Párrafo 77 y G18	

Política Contable		Concepto	Norma (NICSP)	Referencia Normativa técnica y disposiciones adicionales
9	7.	Información a revelar	NICSP N° 33, Párrafo, 135,137	

1. En la medida en que una entidad que adopta por primera vez las NICSP haya aprovechado las exenciones y disposiciones transitorias de esta NICSP que afectan la presentación razonable y conformidad con las NICSP de base de acumulación (o devengo) en relación con activos, pasivos, ingresos o gastos, revelará:

- (a) el progreso realizado hacia el reconocimiento, medición, presentación o revelación de activos, pasivos, ingresos o gastos de acuerdo con los requerimientos de las NICSP aplicables;
- (b) los activos, pasivos, ingresos o gastos que hayan sido reconocidos y medidos según una política contable que no es congruente con los requerimientos de las NICSP aplicables;
- (c) los activos, pasivos, ingresos o gastos que no hayan sido medidos, presentados o revelados en el periodo sobre el que se informa anterior, pero que ahora se reconocen o miden, o presentan o revelan;
- (d) la naturaleza e importe de cualquier ajuste reconocido durante el periodo sobre el que se informa; y
- (e) una indicación de cómo y cuándo tiene intención de cumplir en su totalidad con los requerimientos de las NICSP aplicables.

Revelación Suficiente: (Ver GA de la NICSP 33):

La Universidad Nacional desde sus inicios ha registrado sus actividades financieras en una Contabilidad Patrimonial, sus registros se han realizado base devengo.

NICSP 34 ESTADOS FINANCIEROS SEPARADOS:

De acuerdo con la NICSP 34 Estados financieros separados:

Marque con 1:

APLICA

SI	<input type="checkbox"/>	NO	<input checked="" type="checkbox"/>
----	--------------------------	----	-------------------------------------

Política Contable		Concepto	Norma (NICSP)	Referencia Normativa técnica y disposiciones adicionales
7	19.	Preparación de Estados Financieros	NICSP N° 34, Párrafo 11, 12 y 13.	
7	19	1	Ajustes	DGCN

Preparación de estados financieros separados

Los estados financieros separados se elaborarán de acuerdo con todas las NICSP aplicables, excepto por lo previsto en el párrafo 12, en el cual se indica lo siguiente:

Cuando una entidad elabore estados financieros separados, contabilizará las inversiones similares en entidades controladas, negocios conjuntos y asociadas:

(a) al costo;

(b) de acuerdo con la NICSP 29; o

(c) utilizando el método de la participación como se describe en la NICSP 36.

Revelación Suficiente: (Ver GA de la NICSP 34):

Al 31 de diciembre 2021 la Universidad no debe presentar estados financieros separados de otras instituciones relacionadas.

NICSP 35 ESTADOS FINANCIEROS CONSOLIDADOS:

De acuerdo con la NICSP 35 Estados financieros consolidados:

Marque con 1:

APLICA

SI	<input type="checkbox"/>	NO	<input checked="" type="checkbox"/>
----	--------------------------	----	-------------------------------------

Política Contable			Concepto	Norma (NICSP)	Referencia Normativa técnica y disposiciones adicionales
7	9.		Condiciones previas para la consolidación	NICSP N° 35, Párrafos 38 y 46.	DGCN MCC
7	9	1	Fecha de presentación	NICSP N° 35, Párrafo 46.	

La DGCN y los otros CCs, al elaborar los EEEFC, combinarán los EFPIG de la entidad controladora y sus controladas77, línea a línea, agregando las partidas que representen activos, pasivos, patrimonio, ingresos y gastos de contenido similar.

Los ingresos y gastos de una entidad controlada se incluirán en los EEEFC desde la fecha de adquisición, hasta la fecha en la que la entidad controladora cesa de controlar a la entidad controlada.

Los estados financieros consolidados:

(a) Combinan partidas similares de activos, pasivos, activos netos/patrimonio, ingresos, gastos y flujos de efectivo de la entidad controladora con los de sus entidades controladas.

(b) Compensan (eliminan) el importe en libros de la inversión de la entidad controladora en cada entidad controlada, así como la parte de los activos netos/patrimonio de cada una de dichas entidades controladas que pertenece a la controladora, (la NICSP 40 explica cómo contabilizar la plusvalía resultante).

Eliminan en su totalidad los activos, pasivos, activos netos/patrimonio, ingresos, gastos y flujos de efectivo internos de la entidad económica relacionados con transacciones entre las entidades de la entidad económica [los resultados (ahorro o desahorro) del periodo procedentes de transacciones internas de la entidad económica que están reconocidos en activos, tales como inventarios y activos fijos, se eliminan totalmente].

Política Contable		Concepto	Norma (NICSP)	Referencia Normativa técnica y disposiciones adicionales
7	11.	Eliminaciones, Cuentas Recíprocas y Confirmación de Saldos Contables	NICSP N° 35 Párrafo 40	
7	11	1 Cuentas Recíprocas y Confirmación de Saldos		Nota Técnica
7	11	2 Eliminación de transacciones y saldos entre controladas en el EIFS	NICSP N° 35, Párrafo 40	Normas de Procedimientos de Consolidación Institucional Financiera del Sector Público Costarricense NICSP N° 18, Párrafo 41.

Las pérdidas internas de la entidad económica podrían indicar un deterioro de valor de los activos que requiere reconocimiento en los estados financieros consolidados.

Previo a la fecha de presentación, las instituciones deberán realizar el proceso de confirmación de saldos contables entre los entes relacionados con el fin de proveer información para las eliminaciones de acuerdo a la técnica de consolidación.

Lista de Entidades Controladas Significativamente

Código Institución	Nombre institución	Consolida	
		SI	NO
Total			

Revelación Suficiente: (Ver GA de la NICSP 35):

Al 31 de diciembre 2021 la Universidad no mantiene actividades económicas con otras instituciones o empresas que requiera presentar estados financieros consolidados

NICSP 36 INVERSIONES EN ASOCIADAS Y NEGOCIOS CONJUNTOS:

De acuerdo con la NICSP 36 Inversiones en asociadas y negocios conjuntos:

Marque con 1:

APLICA

SI	
----	--

NO	1
----	---

Política Contable		Concepto	Norma (NICSP)	Referencia Normativa técnica y disposiciones adicionales
1	33.	Inversión en una entidad asociada e inversiones en negocios conjuntos	NICSP N° 36, Párrafo 3 y 4.	DGCN

Son inversiones en una asociada y negocios conjuntos, las realizadas por una entidad del sector público en su carácter de inversionista que le confieren los riesgos y ventajas inherentes a la participación. Esta política contable aplica cuando el inversionista tiene una influencia significativa o control conjunto sobre una participada y se trata de participaciones cuantificables en la propiedad. Esto incluye participaciones que surgen de inversiones en la estructura de patrimonio formal de otra entidad, equivalente de capital, tal como unidades en un fideicomiso de propiedades.

Una inversión en una asociada o negocio conjunto en donde el inversor tiene control conjunto o influencia significativa sobre la participada se contabilizará utilizando el método de la participación y se clasificará como un activo no corriente. Al aplicar el método de participación, se utilizarán los estados financieros más recientes disponibles de la asociada o negocio conjunto.

A continuación, se indica las entidades asociadas:

Código Institución	Nombre institución	% Participación
Total, instituciones		

Revelación Suficiente: (Ver GA de la NICSP 36):

Al 31 de diciembre 2021, la Universidad no tiene inversiones con una asociada o negocios conjuntos con otras empresas o instituciones.

NICSP 37 ACUERDOS CONJUNTOS:

De acuerdo con la NICSP 37 Acuerdos conjuntos:

Marque con 1:

APLICA

SI		NO	1
----	--	----	---

Política Contable	Concepto	Norma (NICSP)	Referencia Normativa técnica y disposiciones adicionales
1 39.	Formas de Acuerdos Conjuntos	NICSP N° 37, Párrafos 3, 9, 10 y 11.	

Un acuerdo conjunto es una operación conjunta o un negocio conjunto, mediante el cual dos o más partes mantienen control conjunto, tiene las siguientes características:

- a) Las partes están obligadas por un acuerdo vinculante; y
- b) El acuerdo vinculante otorga a dos o más de esas partes control conjunto sobre el acuerdo.

Una entidad que prepara y presenta estados financieros según la base contable de acumulación (o devengo) aplicará esta política contable para determinar el tipo de acuerdo conjunto en el cual está involucrada y para contabilizar los derechos y obligaciones del acuerdo conjunto.

Revelación Suficiente: (Ver GA de la NICSP 37):

Al 31 de setiembre diciembre 2021, la Universidad no acuerdos conjuntos con otras instituciones o empresas.

NICSP 38 INFORMACIÓN A REVELAR SOBRE PARTICIPACIONES EN OTRAS ENTIDADES:

De acuerdo con la NICSP 38 Información a revelar sobre participaciones en otras entidades:

Marque con 1:

APLICA

SI	
----	--

NO	1
----	---

Política Contable		Concepto	Norma (NICSP)	Referencia Normativa técnica y disposiciones adicionales
1	47.	Información a revelar sobre Acuerdos conjuntos	NICSP N° 38, Párrafos 12, 35 a 39.	DGCN

a) La metodología usada para determinar:

1. que tiene el control de otra entidad como se describe en la norma;
2. que tiene el control conjunto de un acuerdo sobre otra entidad; y
3. el tipo de acuerdo conjunto, es decir, operación conjunta o negocio conjunto cuando el acuerdo ha sido estructurado a través de un vehículo separado;

Revelación Suficiente: (Ver GA de la NICSP 38):

Al 31 de diciembre 2021, la Universidad no mantiene participaciones con otras instituciones o empresas.

NICSP 39 BENEFICIOS A LOS EMPLEADOS:

De acuerdo con la NICSP 39 Beneficios a los empleados:

Marque con 1:

APLICA

SI	1
----	---

NO	
----	--

	Montos Pago	Días sin disfrute	Cantidad
Vacaciones	₡0,00	38.817	
Convención colectiva	₡0,00		1
Cesantía	₡0,00		
Preaviso	₡0,00		

La entidad brinda Servicios médicos

Marque con 1:

APLICA

	SI	NO
Servicios Médicos	1	0

Revelación Suficiente: (Ver GA NICSP 39).

La Comisión de NICSP, realizará un análisis de la nueva versión, para realizar un plan para el cumplimiento total de la norma.

Por los efectos de la pandemia la universidad se acogió a la modalidad teletrabajo, y los servicios no se vieron interrumpidos. La institución no lleva un control de los incapacitados por la pandemia, ya que las incapacidades se encuentran descentralizadas en las diferentes unidades ejecutoras, cada unidad es la que se encarga de ingresar las incapacidades en el módulo,

De igual forma las vacaciones están descentralizadas, por lo tanto, no sería factible la obtención de este dato. De acuerdo con los datos emitidos por la Comisión de Teletrabajo, los 1858, corresponden a los funcionarios que actualizaron los formularios de teletrabajo en el año 2021, sin embargo, considera que del grupo de 1639 funcionarios que no actualizaron formulario, hay un porcentaje muy grande en funciones mixtas presencial y teletrabajo. En el caso del rubro de Convención Colectiva, la Universidad Nacional no cuenta con el detalle por separado del costo que genera la Convención Colectiva.

La Comisión de NICSP, realizará un análisis de la nueva versión, para realizar un plan para el cumplimiento total de la norma.

Por los efectos de la pandemia la universidad se acogió a la modalidad teletrabajo, y los servicios no se vieron interrumpidos. La institución no lleva un control de los incapacitados por la pandemia, ya que las incapacidades se encuentran descentralizadas en las diferentes unidades ejecutoras, cada unidad es la que se encarga de ingresar las incapacidades en el módulo,

De igual forma las vacaciones están descentralizadas, por lo tanto, no sería factible la obtención de este dato. De acuerdo con los datos emitidos por la Comisión de Teletrabajo, los 1858, corresponden a los funcionarios que actualizaron los formularios de teletrabajo en el año 2021, sin embargo, considera que del grupo de 1639 funcionarios que no actualizaron formulario, hay un porcentaje muy grande en funciones mixtas presencial y teletrabajo. En el caso del rubro de Convención Colectiva, la Universidad Nacional no cuenta con el detalle por separado del costo que genera la Convención Colectiva.

NICSP 40 COMBINACIONES EN EL SECTOR PÚBLICO:

De acuerdo con la NICSP 40 Combinaciones en el sector público:

Marque con 1:

APLICA

SI		NO	1
----	--	----	---

Política Contable		Concepto	Norma (NICSP)	Referencia Normativa técnica y disposiciones adicionales
11	1.	Combinaciones o adquirentes del Sector Público.	NICSP N° 40, Párrafos 5, GA2	

El párrafo 5 de esta Norma define una combinación del sector público como "la unión de operaciones separadas en una única entidad del sector público." La referencia a una entidad del sector público puede ser a una sola entidad o a una entidad económica. Algunas reorganizaciones del sector público pueden implicar más de una combinación del sector público. Las circunstancias en las que puede tener lugar una combinación del sector público incluyen:

- (a) por acuerdo mutuo; y
- (b) por obligación (por ejemplo, por legislación).

Una operación es un conjunto integrado de actividades y activos o pasivos relacionados susceptibles de ser dirigidos y gestionados con el propósito de lograr los objetivos de una entidad, proporcionando bienes o servicios.

Una fusión da lugar a una entidad resultante y es:

- (a) una combinación del sector público en la cual ninguna parte de la combinación obtiene el control de una o más operaciones; o

(b) una combinación del sector público en la que una parte de la combinación obtiene el control de una o más operaciones, y en la que existe evidencia de que la combinación tiene la esencia económica de una fusión.

Revelación Suficiente: (Ver GA de la NICSP 40):

Esta norma no aplica para la Universidad Nacional.

REVELACIONES PARTICULARES

Eventos conocidos por la opinión pública:

- 1- ¿La entidad tiene eventos financieros y contables que salieron a la luz pública en este periodo contable?

SI	<input type="text"/>
----	----------------------

NO	<input type="text" value="1"/>
----	--------------------------------

- 2- ¿La Entidad está registrando sus asientos contables a partir del 01 de enero de 2017, basado en el Plan de Cuentas NICSP, en la última versión?

SI	<input type="text"/>
----	----------------------

NO	<input type="text" value="1"/>
----	--------------------------------

- 3- ¿La entidad tiene actualizado los Manuales de Procedimientos Contables y están aprobado por el máximo jerarca?

SI	<input type="text" value="1"/>
----	--------------------------------

NO	<input type="text"/>
----	----------------------

- 4- ¿Su institución realizó reclasificaciones de cuentas, en el periodo actual?

SI	<input type="text"/>
----	----------------------

NO	<input type="text" value="1"/>
----	--------------------------------

Si su respuesta fue positiva, indicar en cuales cuentas se realizó las reclasificaciones.

- 5- ¿Su institución realizó depuración de cifras, en el periodo actual?

SI	
----	--

NO	1
----	---

Si su respuesta fue positiva, indicar en cuales cuentas se realizó las depuraciones.

- 6- ¿Su institución realizó conciliaciones de cuentas reciprocas y confirmación de saldos con otras con otras Instituciones?

SI	1
----	---

NO	
----	--

Si su respuesta fue positiva, indicar en cuales cuentas se realizó las conciliaciones.

Revelación

Conciliaciones Bancarias

Cuentas de Inversiones

Cuentas de pasivos

Cuentas de Activos Fijos

- 7- ¿La institución cuenta con sistema de información integrado para elaborar los Estados Financieros y la reportería?

SI	1
----	---

NO	
----	--

Revelación:

La Universidad Nacional cuenta con un módulo integrada de ahí se extraen los estados financieros, este módulo está formado por los siguientes submódulos: Contabilidad General, Contabilidad Presupuestaria, Bancos, Cuentas por Cobrar, Cuentas por Pagar, Inversiones, Fondos de trabajo, Viáticos, Proveeduría.

- 8- ¿La Institución elabora los Estados Financieros de manera manual, es decir, el sistema utilizado no facilita balanzas de comprobación sino solo saldos de cuentas?

SI	
----	--

NO	1
----	---

- 9- ¿La entidad realiza la conversión de cifras de moneda extranjera a moneda nacional?

SI	1
----	---

NO	
----	--

Revelación:

Los activos en US dólares al 31 de diciembre del 2021 fueron valuados al tipo de cambio de compra de ¢642,02 y pasivos al tipo de cambio de venta de ¢642,66, tal como lo establece la Directriz No.006-2013, de la Contabilidad Nacional. Los activos y pasivos denominados en monedas distintas al US dólar fueron convertidos previamente a esa moneda a los tipos de cambio vigentes a esas fechas.

Ingresos producto del diferencial cambiario del periodo 2021:

Comprenden los resultados positivos devengados a favor, derivados de la tenencia de activos y pasivos cuya valuación se modifica debido a la variación en la tasa de cambio de la moneda en la que se encuentran pactadas las transacciones. Al mes de diciembre del 2021 el monto asciende a **¢ 84.004,08**

Gastos producto del diferencial cambiario del periodo 2021:

Corresponde a resultados negativos devengados, derivados de la tenencia de activos y pasivos cuya valuación se modifica debido a la variación en la tasa de cambio de la moneda en la que se encuentran pactadas las transacciones. Al mes de diciembre 2021 el monto asciende a **¢21.938,56**

Cabe aclarar que la información se encuentra en miles de colones.

10- ¿El método de evaluación para inventarios utilizado por la institución es PEPS?

SI	1
----	---

NO	
----	--

Revelación:

Al 31 de diciembre 2021, la Universidad no cuenta con partidas de inventario, ya que las compras se realizan por el método justo a tiempo, el proveedor sule a las unidades directamente.

11- ¿El método de utilizado por la Institución es Estimación por Incobrables (ANTIGÜEDAD DE SALDOS)?

SI	1
----	---

NO	
----	--

Revelación:

Método de estimación por incobrables cuentas por cobrar estudiantes

1.1. Calcula para año indicado en la actividad 1, el porcentaje pendiente de cobro dividiendo el saldo total pendiente de cobro entre el monto total puesto al cobro.

1.2. Suma los porcentajes obtenidos en el punto anterior y lo divide entre cinco (son los años que se utilizan para obtener el dato), y determina el promedio del porcentaje pendiente de cobro de los últimos cinco años (también puede decirse que es el promedio de morosidad de los últimos cinco años).

1.3. Multiplica el promedio de morosidad de los últimos cinco años calculado en el punto anterior por el monto total puesto al cobro en el año inmediato anterior.

1.4. El dato calculado en el punto anterior constituye la estimación del monto que va a quedar incobrable de las sumas puestas a cobro en el año anterior.

Método de estimación por incobrables cuentas por cobrar

a) Sobre los saldos de las cuentas por cobrar que presenten un saldo vencido menor de un año, no se realiza ninguna estimación.

b) Sobre los saldos de las cuentas por cobrar que presentan un saldo vencido igual o mayor de 1 año, estimar un 20% de incobrable.

c) Sobre los saldos de las cuentas por cobrar que presentan un saldo vencido igual o mayor de 2 años, estimar un 40% de incobrable.

d) Sobre los saldos de las cuentas por cobrar que presentan un saldo vencido igual o mayor de 3 años, estimar un 60% de incobrable.

12- ¿El método utilizado en la Institución para la Depreciación o agotamiento es Línea Recta?

SI	1
----	---

NO	
----	--

Revelación:

El método utilizado para registrar los gastos de depreciación es de línea recta, y la vida estimada, es la establece la directriz CN001-2009 “Valoración, revaluación, depreciación de Propiedad, planta y equipo” del 23 de noviembre 2009, se aplica de la siguiente manera:

Maquinaria y equipo, equipo de transporte, equipo de comunicación, equipo y mobiliario de oficina, equipo sanitario y de laboratorio, equipo y mobiliario educación y recreativo y maquinaria y equipo diverso, se le aplica una vida útil de 10 años con un valor de rescate del 10%.

Equipo y programas de cómputo, una vida útil de 5 años y no se le aplica valor de rescate.

Edificios se le aplica una vida útil de 50 años.

13- ¿La Entidad audita de manera externa los Estados Financieros?

Revelación:

Indique el nombre del despacho que audita sus estados financieros

Indique los últimos periodos contables en donde se auditaron Estados Financieros:

Principales Hallazgos:	Periodo Contable	Se hicieron ajustes a los EEFF (Indique sí o no)
AÑO 1	2013-2014	SI
AÑO 2	2014-2015	SI
AÑO 3	2015-2016	NO
AÑO 4	2016-2017	SI
AÑO 5	2017-2018	SI
AÑO 6	2018-2019	SI
AÑO 7	2019-2020	EN PROCESO DE REVISIÓN

14- ¿La entidad lleva los libros contables en formato digital?

SI 1

NO

Revelación:

Desde el año 2011 la Universidad Nacional formalizó el proceso para llevar los libros contables, la aprobación del cierre y apertura de los mismos recae sobre la Contraloría Universitaria.

15- ¿Los libros contables se encuentran actualizados?

Revelación:

Al llevarse los libros contables en forma digital, los mismos se actualizan mensualmente, con los cierres contables.

NOTAS CONTABLES A ESTADOS FINANCIEROS

Política Contable		Concepto	Norma (NICSP)	Referencia Normativa técnica y disposiciones adicionales
6	54.	Notas	NICSP N° 1, Párrafo 127.	

Deben contener información adicional en los estados principales y complementarios. Éstas proporcionan descripciones narrativas o desagregaciones de partidas reveladas en dichos estados y contienen información

sobre las que no cumplen las condiciones para ser reconocidas en los estados. La estructura de las notas deberá:

- a) presentar información acerca de las bases para la preparación de los EEFF y sobre las políticas contables específicas utilizadas
- b) revelar la información requerida por las NICSP que no se presenta en los estados principales y complementarios de los EEFF; y
- c) suministrar la información adicional que, no presentándose en los estados principales y complementarios de los EEFF, sea relevante para la comprensión de alguno de ellos.

Indicación 1: Para determinar la variación relativa (en porcentaje) de un periodo respecto a otro, se debe aplicar la siguiente fórmula: $(\text{Periodo actual} - \text{Periodo anterior} = \text{Diferencia})$, $(\text{Diferencia} / \text{Periodo Anterior} = \text{Variación Decimal} * 100) = \text{Variación Porcentual}$.

Indicación 2: La Entidad debe revelar toda aquella información que considere pertinente y justifique los registros en los Estados Financieros. Considerando la variación porcentual la entidad debe ser concisa al justificar dicha diferencia.

NOTAS ESTADO DE SITUACION FINANCIERA

1. ACTIVO

1.1 ACTIVO CORRIENTE

NOTA N° 3

EFFECTIVO Y EQUIVALENTE DE EFFECTIVO

Cuenta	Descripción	Nota	Periodo Actual	Periodo Anterior	Diferencia
					%
1.1.1.	Efectivo y equivalentes de efectivo	03	27.491.298,61	11.589.102,96	137,22

Detalle cuentas corrientes en el sector privado interno

Cuenta	Descripción
1.1.1.01.02.01.2.	Cuentas corrientes en el sector privado interno

Entidad	Periodo Actual	Periodo Anterior	Diferencia
			%

Detalle cuentas corrientes en el sector público interno

Detalle cuentas corrientes en el sector privado interno			
Cuenta	Descripción		
1.1.1.01.02.01.2.	Cuentas corrientes en el sector privado interno		
Entidad	Periodo Actual	Periodo Anterior	Diferencia
			%
Banco de Costa Rica	7 110 560,25	193 377,61	3 577,03
Banco Nacional	322 073,92	832 496,00	-61,31
Banco Nacional	57 280,63	34 821,00	64,5
Banco Nacional	5 775 276,47	2 990 834,37	93,1
Banco Nacional	776,15	868,28	-10,61
Banco Nacional	30 302,53	229,41	13 108,80
Banco Nacional	30 012,49	286 968,28	-89,54
Banco Nacional	1 357,96	1 243,40	9,21
Banco Nacional	167,05	150 181,59	-99,89
Banco Nacional	392 457,99	231 524,27	69,51
Banco Nacional	2 315,14	2 822,80	-17,98
Banco Nacional	52 931,01	60 992,66	-13,22
Banco Central	3 984,45	31 611,00	-87,4
Banco Popular	60 376,50	144 064,32	-58,09

Detalle de Caja Única

Cuenta	Descripción
1.1.1.01.02.02.3.	Caja Única

La cuenta Efectivo y equivalentes de efectivo, representa el 19,84 % del total de Activo, que comparado al periodo anterior genera una variación absoluta de 15 902 195,65 que corresponde a un(a) Aumento del 137,22 % de recursos disponibles, producto de el incremento que se dio en la cuenta equivalentes de efectivo, depósitos a plazo fijo es de ¢11.089.250,55 con respecto al año 2020, producto de la disminución de las cuentas 1.1.2. Inversiones a Corto Plazo por un monto de ¢17.494.203,89.

Es importante indicar que de acuerdo al plan de pagos que se deben realizar en el mes de enero 2022, la Sección de Tesorería, realiza los traslados correspondientes para contar con los fondos respectivos, los rubros más importantes de cancelar, son cuentas por pagar a Proveedores y salario escolar.

Efectivo

La institución mantiene el efectivo y sus equivalentes en las cuentas de bancos comerciales del estado o bien, en el Banco Popular es por ley especial, se puede invertir en el mismo.

En moneda extranjera, se utiliza para realizar pagos relativos con la operación normal de la operación de las compras pactadas en esta moneda, normalmente estas compras son las realizadas en el exterior.

Depósitos en Caja

Los recursos disponibles en Caja Única del Ministerio de Hacienda, provenientes del Banco Mundial asumidos por el Gobierno de la República de Costa Rica, estaban destinados a atender el pago del Proyecto de Mejoramiento Institucional del ITCR., como parte del convenio establecido el 26 de agosto del 2010, en relación con el financiamiento a las Universidades Estatales con el objetivo de dotarles de recursos extras. En el periodo 2020 se concluyó el proyecto, por lo que para el periodo 2021 ya no se presentan saldos en esta cuenta, a excepción de que en algunas ocasiones el Ministerio de Hacienda deposita los fondos de la Ley 7386.

Cajas Chicas y fondos rotatorios

La Universidad dispone a los funcionarios fondos de trabajo con el objetivo de atender aquellos gastos de carácter ocasional que por su cantidad y excepción no requieren de ser sometidos a un procedimiento ordinario de Contratación Administrativa.

Los depósitos a los funcionarios se hacen a través de tarjetas bancarias que son utilizadas únicamente para este fin.

El uso de las cajas chicas esta normado por medio del Reglamento de Fondos de Trabajo.

Otros equivalentes de efectivo

Esta conformada por las inversiones en fondos de inversión, estos recursos esta a disposición de la Universidad en el momento que se requieran para utilizarlos en el flujo normal de las actividades.

A continuación, se detalla la composición de los mismos.

EQUIVALENTE A EFECTIVO FONDOS DE INVERSION			Tipo de Cambio	642,02
CTA	DESCRIPCION	AUXILIAR \$\$\$	AUXILIAR ¢¢	BALANCE
1.1.1.02.01.02.0.22125.03	F.I. PORT BCR COLONES, RECURSOS GENERALES		16 485 187,54	16 485 187,54
1.1.1.02.01.02.0.22125.04	F.I. PORT. BCR COLONES, OVSIORI		2 250 996 863,52	2 250 996 863,51
1.1.1.02.01.02.0.22128.01	F.I. BN DINERFONDO COLONES, RECURSOS GENERALES		2 602 296 325,79	2 602 296 325,70
1.1.1.02.01.02.0.22128.02	F.I. BN DINERFONDO DOLARES, RECURSOS GENERALES	707,72	454 370,42	454 370,39
1.1.1.02.01.02.0.22128.03	F.I. BN DINERFONDO COLONES, UNIDAD ESPECIALIZADA		26 588 007,33	26 588 007,28
1.1.1.02.01.02.0.22128.04	F.I. BN DINERFONDO DOLARES, UNIDAD ESPECIALIZADA	773,81	496 801,50	496 801,50
1.1.1.02.01.02.0.22128.05	F.I. BN DINERFONDO COLONES, CESANTIA INSTITUCIONAL		1 440 643 794,99	1 440 643 795,02
1.1.1.02.01.02.0.22128.06	F.I. BN FONDEPOSITO COLONES, RECURSOS GENERALES		1 243 077 369,40	1 243 077 369,46
1.1.1.02.01.02.0.22128.07	F.I. BN FONDEPOSITO COLONES, FONDO DE BECAS		1 412 445,68	1 412 445,63
1.1.1.02.01.02.0.22240.01	F.I. POPULAR MERCADO DE DINERO COLONES, UNA		6 014 862 667,79	6 014 862 667,93
1.1.1.02.01.02.0.22240.02	F.I. POPULAR MERCADO DE DINERO DOLARES, UNA	7 334,47	4 708 876,41	4 708 876,43
	total	8 816,00		13 602 022 710,39

NOTA N° 4

INVERSIONES A CORTO PLAZO

Cuenta	Descripción	Nota	Periodo Actual	Periodo Anterior	Diferencia
					%
1.1.2.	Inversiones a corto plazo	04	8.695.569,62	26.189.803,51	-66,80

Revelación:

La cuenta Inversiones a corto plazo, representa el 6,28 % del total de Activo, que comparado al periodo anterior genera una variación absoluta de -17 494 233,89 que corresponde a un(a) Disminución del -66,8 % de recursos disponibles, producto del traslado que se dio a la cuenta 1.1.1.02 Equivalente de Efectivo, con el fin de tener los fondos para cubrir las necesidades de efectivo que se den realizar en el mes de enero 2022
Por ley estos recursos únicamente se pueden invertir en emisores públicos naciones y en el Banco Popular.

UNIVERSIDAD NACIONAL							
PROGRAMA DE GESTION FINANCIERA							
DEPARTAMENTO DE CONTABILIDAD							
Auxiliar de Inversiones							
Al 31 de diciembre 2021							

FONDO DE CESANTIA INSTITUCIONAL

INSTRUMENTO	No INVERSIÓN	PRIMA %	Desc	TASA DE INTERES ANUAL	MONTO INVERSIÓN EN COLONES	FECHA INVER.	FECHA VENC.
TP	20011453779	108,340		10,442%	323 000 000,000	15/01/2020	27/07/2022
tp	21042342847	108,740		10,442%	270 000 000,00	26/04/2021	27/04/2022
TOTAL					593 000 000,00		

RECURSOS GENERALES BN -UNIDADES DE DESARROLLO

No INVERSIÓN	UNID.DESARR.	PRIMA %	T.C.	TASA DE INTERES ANUAL	MONTO INVERSIÓN EN COLONES	FECHA INVER.	FECHA VENC.
1073833316 UD TUDES	500 000,00	102,210	948,361	1,003%	474 180 500,000	19/12/2007	12/01/2022
1083838994 UD TUDES	1 000 000,00	102,210	948,361	1,003%	948 361 000,000	09/01/2008	12/01/2022
1083902484 UD TUDES	85 000,00	113,800	948,361	1,003%	80 610 685,000	02/05/2008	12/01/2022
TOTAL					1 503 152 185,00		

BANCO POPULAR-UNIDADES DE DESARROLLO

No INVERSIÓN	UNID.DESARR.	PRIMA %	T.C.	TASA DE INTERES ANUAL	MONTO INVERSIÓN EN COLONES	FECHA INVER.	FECHA VENC.
TUDES 1083882011	200 000,00	112,990	948,361	1,003%	189 672 200,000	26/3/2008	23/3/2011
TUDES 1083882032	100 000,00	113,090	948,361	1,003%	94 836 100,000	26/3/2008	12/1/2022
TOTAL					284 508 300,00		

CERTIFICADOS A PLAZO BANCO NACIONAL COSTA RICA DOLARES

CTA	DESPCR	No operación	AUXILIAR \$\$\$	AUXILIAR ₡	BALANCE	DIFERENCIA
1.1.2.02.02.06.1.21103.11	Titulos Ba	20040008943	22 519,78	14 458 149,16		
TOTAL				14 458 149,16	14 458 149,15	

Al 31 de diciembre 2021 tipo de cambio 642,02

CERTIFICADOS A PLAZO BANCO COSTA RICA

CTA	DESCRIPCION	AUXILIAR	BALANCE	DIFERENCIA
1.1.2.02.02.06.1.21101.09	Titulos BCR Colones	65604437	2 000 000 000,00	
1.1.2.02.02.06.1.21101.09	Titulos BCR Colones	65612387	4 000 000 000,00	
TOTAL			6 000 000 000,00	-

NOTA N° 5

CUENTAS A COBRAR CORTO PLAZO

Cuenta	Descripción	Nota	Periodo Actual	Periodo Anterior	Diferencia
					%
1.1.3.	Cuentas a cobrar a corto plazo	05	2.912.360,47	2.708.598,93	7,52

Detalle cuentas Transferencias del sector público interno a cobrar c/p

Cuenta	Descripción
1.1.3.06.02.	Transferencias del sector público interno a cobrar c/p

CODIGO INSTITUCIONAL	NOMBRE ENTIDAD	MONTO

Indicar el Método Utilizando:

Método de estimación por incobrable

MÉTODO DE ESTIMACIÓN POR INCOBRABLES CUENTAS POR COBRAR ESTUDIANTES

- 1.1. Calcula para año indicado en la actividad 1, el porcentaje pendiente de cobro dividiendo el saldo total pendiente de cobro entre el monto total puesto al cobro.
- 1.2. Suma los porcentajes obtenidos en el punto anterior y lo divide entre cinco (son los años que se utilizan para obtener el dato), y determina el promedio del porcentaje pendiente de cobro de los últimos cinco años (también puede decirse que es el promedio de morosidad de los últimos cinco años).
- 1.3. Multiplica el promedio de morosidad de los últimos cinco años calculado en el punto anterior por el monto total puesto al cobro en el año inmediato anterior.
- 1.4. El dato calculado en el punto anterior constituye la estimación del monto que va a quedar incobrable de las sumas puestas a cobro en el año anterior.

MÉTODO DE ESTIMACIÓN POR INCOBRABLES CUENTAS POR COBRAR

- e) Sobre los saldos de las cuentas por cobrar que presenten un saldo vencido menor de un año, no se realiza ninguna estimación.
- f) Sobre los saldos de las cuentas por cobrar que presentan un saldo vencido igual o mayor de 1 año, estimar un 20% de incobrable.
- g) Sobre los saldos de las cuentas por cobrar que presentan un saldo vencido igual o mayor de 2 años, estimar un 40% de incobrable.

h) Sobre los saldos de las cuentas por cobrar que presentan un saldo vencido igual o mayor de 3 años, estimar un 60% de incobrable.

Indicar los procedimientos utilizados para la determinación de los valores razonables para cada clase de activo financiero:

Para las inversiones el valor razonable que se utiliza es el valor del mercado.

Para las cuentas por cobrar, se aplica, la estimación de incobrables, de acuerdo con el método expuesto anteriormente.

Revelación:

La cuenta Cuentas a cobrar a corto plazo, representa el 2,1 % del total de Activo, que comparado al periodo anterior genera una variación absoluta de 203 761,55 que corresponde a un(a) Aumento del 7,52 % de recursos disponibles, producto de las variaciones, que a continuación se detallan.

1.1.3.01 Impuestos por cobrar impuestos, este rubro corresponde al IVA, que con la entrada en Vigencia de la Ley 9635 Fortalecimiento de las Finanzas Públicas, las Universidades deben pagarlo, pero por acuerdo entre el Ministerio de Hacienda y las Universidades, este impuesto se va a reintegrar, pero a la fecha aún no se ha determinado la forma de como se va a reintegrar el mismo, es por esto, que hasta tanto no haya devolución la cuenta va a seguir en aumento, el incremento del año 2021 con respecto al año 2020, es de 210,90%.

1.1.3.04 Servicios y derechos a cobrar, este rubro está formado por el cobro de los derechos estudiantiles, es importante informar que la Universidad en el año 2021, tiene 20.658 estudiantes y en el año 2020 110s estudiante fueron 19.900

Este rubro tuvo un incremento de 3.14%, con respecto a diciembre 2020, las principales partidas que lo componen son matrícula por cobrar, laboratorios por cobrar, cuota de bienestar estudiantil.

1.1.3.05 Ingresos a la propiedad, corresponde al alquiler de las instalaciones de ASOUNA.

1.1.3.08 Documentos a cobrar corto plazo, las principales partidas que compone esta cuenta es Deuda Funcionarios, estas deudas corresponden a incumplimiento de becas, salarios pagados de más, deudas por activos fijos perdidos, este monto es de ¢622.285,24 y otro de los rubros más significativos es el de cuentas por cobrar a Proveedores por un monto de ¢104.152.48.

1.1.3.09 Anticipos a corto plazo, esta cuenta corresponde a los pedidos anticipos que se dan a los proveedores del exterior, esta partida tuvo un incremento con respecto al año anterior de 15.36%

1.1.3. Cuentas a cobrar a corto plazo		€ 2 912 360,47	€ 2 714 170,97	7.30%
1.1.3.01.	Impuestos a cobrar a corto plazo	€ 476 692,91	€ 153 327,68	210.90%
1.1.3.04.	Servicios y derechos a cobrar a corto plazo	€ 1 054 320,24	€ 1 022 263,44	3.14%
1.1.3.05.	Ingresos de la propiedad a cobrar a corto plazo	€ 14 493,48	€ 8 769,76	65.27%
1.1.3.07.	Préstamos a corto plazo	€ 2 141,99	€ 5 109,41	-58.08%
1.1.3.08.	Documentos a cobrar a corto plazo	€ 1 081 131,51	€ 1 296 048,74	-16.58%
1.1.3.09.	Anticipos a corto plazo	€ 1 114 424,77	€ 966 015,80	15.36%
1.1.3.97.	Cuentas a cobrar en gestión judicial	€ 29 558,65	€ 0,00	N/A
1.1.3.98.	Otras cuentas a cobrar a corto plazo	€ 268 892,99	€ 267 775,36	0.42%
1.1.3.99.	Previsiones para deterioro de cuentas a cobrar a corto plazo *	-€ 1 129 296,07	-€ 1 005 139,22	12,35%

NOTA N° 6

INVENTARIOS

Cuenta	Descripción	Nota	Periodo Actual	Periodo Anterior	Diferencia
					%
1.1.4.	Inventarios	06	0,00	30.792,19	-100,00

Método de Valuación de Inventario

Indique si su institución está utilizando Primeras en entrar, Primeras en salir (PEPS), sino es así, indique cual método se utiliza y la razón que aún no utilizan el PEPS.

La Universidad Nacional utiliza el método de valuación PEPS.

Cual sistema de inventario utiliza su institución Periódico o Permanente:

La Universidad Nacional utiliza el sistema de inventario Periódico.

Revelación:

La cuenta Inventarios, representa el 0 % del total de Activo, que comparado al periodo anterior genera una variación absoluta de -30 792,19 que corresponde a un(a) Disminución del -100 % de recursos disponibles, producto de ajuste que se realizó en los estados financieros, ya que la Universidad no mantiene inventarios en el Almacén Institucional. La diferencia en esta cuenta corresponde a que, en el anterior módulo, se utilizaba el método de valoración costo medio ponderado y se ajustaba a nivel de auxiliar, pero no a nivel de estados financieros.

NOTA N° 7

Otros activos a corto plazo

Cuenta	Descripción	Nota	Periodo Actual	Periodo Anterior	Diferencia
					%
1.1.9.	Otros activos a corto plazo	07	6.731,66	20.569,18	-67,27

Detalle cuentas Transferencias del sector público interno a cobrar c/p

Cuenta	Descripción
1.1.9.01.	Gastos a devengar a corto plazo

Cuenta	Detalle	Monto
1.1.9.01.01.01.0.	Primas y gastos de seguros a devengar c/p	
1.1.9.01.01.02.0.	Alquileres y derechos sobre bienes a devengar c/p	
1.1.9.01.01.03.0.	Reparaciones y mejoras sobre inmuebles de terceros arrendados c/p	
1.1.9.01.01.99.0.	Otros servicios a devengar c/p	

Revelación:

La cuenta Otros activos a corto plazo, representa el 0 % del total de Activo, que comparado al periodo anterior genera una variación absoluta de -13 837,51 que corresponde a un(a) Disminución del -67,27 % de recursos disponibles, producto de la aplicación de los seguros en el período.

1.2 ACTIVO NO CORRIENTE

NOTA N° 8

Inversiones a largo plazo

Cuenta	Descripción	Nota	Periodo Actual	Periodo Anterior	Diferencia
					%
1.2.2.	Inversiones a largo plazo	08	0,00	2.100.729,55	-100,00

Revelación:

La cuenta Inversiones a largo plazo, representa el 0 % del total de Activo, que comparado al periodo anterior genera una variación absoluta de -2 100 729,55 que corresponde a un(a) Disminución del -100 % de recursos disponibles, producto de la disminución de Fondos del FEES, que la Universidad dejó de percibir por la pandemia en el año 2020, fue necesario utilizar las inversiones a largo plazo que se tenía producto del superávit de periodos anteriores.

NOTA N° 9**Cuentas a cobrar a largo plazo**

Cuenta	Descripción	Nota	Periodo Actual	Periodo Anterior	Diferencia
					%
1.2.3.	Cuentas a cobrar a largo plazo	09	269.513,75	55.204,86	388,21

Revelación:

La cuenta Cuentas a cobrar a largo plazo, representa el 0,19 % del total de Activo, que comparado al periodo anterior genera una variación absoluta de 214 308,89 que corresponde a un(a) Aumento del 388,21 % de recursos disponibles, producto de él cobro que se da a los funcionarios por el incumplimiento con el Fondo de Becas, y a arreglos de pago por el refinanciamiento de matrículas.

NOTA N° 10**Bienes no concesionados**

Cuenta	Descripción	Nota	Periodo Actual	Periodo Anterior	Diferencia
					%
1.2.5.	Bienes no concesionados	10	99.160.304,37	94.516.248,38	4,91

Revelación:

La cuenta Bienes no concesionados, representa el 71,58 % del total de Activo, que comparado al periodo anterior genera una variación absoluta de 4 644 055,99 que corresponde a un(a) Aumento del 4,91 % de recursos disponibles, producto de un incremento en la compra o registro de activos fijos.

Detalle:

Cuenta	Descripción	Nota	Periodo Actual	Periodo Anterior	Diferencia
					%
1.2.5.01.	Propiedades, planta y equipos explotados	10	88.660.568,67	89.381.421,65	-0,81

1. ACTIVOS EN POSESION DE TERCEROS Y NO CONCESIONADOS

Activo	Placa / Identificación	Convenio	Plazo	Valor En Libros	Nombre Beneficiario

2. Explique el Proceso de Revaluación: Método de Costo:

Es importante informar que la Universidad, está en proceso de realizar la revaluación de los terrenos y edificios, se espera que para el año 2022, quede registrada la revaluación.

Revelación:

La cuenta Propiedades, planta y equipos explotados, representa el 64 % del total de Activo, que comparado al periodo anterior genera una variación absoluta de -720 852,98 que corresponde a un(a) Disminución del -0,81 % de recursos disponibles, producto de baja de activos, por deterioro o pérdida.

Cuenta	Descripción	Nota	Periodo Actual	Periodo Anterior	Diferencia
					%
1.2.5.02.	Propiedades de inversión	10	0,00	0,00	0,00

Base Contable

Marque con 1, si cumple

Propiedades están debidamente registrados en Registro Nacional	
Propiedades cuentan con planos inscritos	
Se tiene control con el uso de las Propiedades	
Se tiene Propiedades ocupados ilegalmente.	

Revelación:

La cuenta Propiedades de inversión, representa el 0 % del total de Activo, que comparado al periodo anterior genera una variación absoluta de 0,00 que corresponde a un(a) Aumento del 0 % de recursos disponibles, producto de (Indicar la razón de las variaciones de un periodo a otro)

Cuenta	Descripción	Nota	Periodo Actual	Periodo Anterior	Diferencia
					%
1.2.5.03.	Activos biológicos no concesionados	10	0,00	0,00	0,00

Revelación:

La cuenta Activos biológicos no concesionados, representa el 0 % del total de Activo, que comparado al periodo anterior genera una variación absoluta de 0,00 que corresponde a un(a) Aumento del 0 % de recursos disponibles, producto de (Indicar la razón de las variaciones de un periodo a otro)

Cuenta	Descripción	Nota	Periodo Actual	Periodo Anterior	Diferencia
					%
1.2.5.04.	Bienes de infraestructura y de beneficio y uso público en servicio	10	0,00	3 398 230,86	-100,00

Revelación:

La cuenta Bienes de infraestructura y de beneficio y uso público en servicio, representa el 0 % del total de Activo, que comparado al periodo anterior genera una variación absoluta de -3 398 230,86 que corresponde a un(a) Disminución del -100 % de recursos disponibles, producto de la reclasificación que se realizó de esta cuenta a la cuenta 1.2.5.99, ya que estas obras no se han concluido y por error se registraron en esta cuenta.

Cuenta	Descripción	Nota	Periodo Actual	Periodo Anterior	Diferencia
					%
1.2.5.05.	Bienes históricos y culturales	10	337.689,54	17.185,46	1.864,97

Revelación:

La cuenta Bienes históricos y culturales, representa el 0,24 % del total de Activo, que comparado al periodo anterior genera una variación absoluta de 320 504,08 que corresponde a un(a) Aumento del 1864,97 % de recursos disponibles, producto de la donación que recibió la universidad de unas pinturas.

Cuenta	Descripción	Nota	Periodo Actual	Periodo Anterior	Diferencia
					%
1.2.5.06.	Recursos naturales en explotación	10	0,00	0,00	0,00

Revelación:

La cuenta Recursos naturales en explotación, representa el 0 % del total de Activo, que comparado al periodo anterior genera una variación absoluta de 0,00 que corresponde a un(a) Aumento del 0 % de recursos disponibles, producto de (Indicar la razón de las variaciones de un periodo a otro)

Cuenta	Descripción	Nota	Periodo Actual	Periodo Anterior	Diferencia
					%
1.2.5.07.	Recursos naturales en conservación	10	0,00	0,00	0,00

Revelación:

La cuenta Recursos naturales en conservación, representa el 0 % del total de Activo, que comparado al periodo anterior genera una variación absoluta de 0,00 que corresponde a un(a) Aumento del 0 % de recursos disponibles, producto de (Indicar la razón de las variaciones de un periodo a otro)
(variaciones de un periodo a otro), realice la respectiva desagregación y composición de la misma.

Cuenta	Descripción	Nota	Periodo Actual	Periodo Anterior	Diferencia
					%
1.2.5.08.	Bienes intangibles no concesionados	10	474.954,71	56.431,17	741,65

Revelación:

La cuenta Bienes intangibles no concesionados, representa el 0,34 % del total de Activo, que comparado al periodo anterior genera una variación absoluta de 418 523,55 que corresponde a un(a) Aumento del 741,65 % de recursos disponibles, producto de la compra de licencias de software.

Cuenta	Descripción	Nota	Periodo Actual	Periodo Anterior	Diferencia
					%
1.2.5.99.	Bienes no concesionados en proceso de producción	10	9.687.091,46	1.662.979,25	482,51

Revelación:

La cuenta Bienes no concesionados en proceso de producción, representa el 6,99 % del total de Activo, que comparado al periodo anterior genera una variación absoluta de 8 024 112,21 que corresponde a un(a) Aumento del 482,51 % de recursos disponibles, producto de el inicio de la construcción de nuevas obras.

NOTA N° 11

Bienes concesionados

Cuenta	Descripción	Nota	Periodo Actual	Periodo Anterior	Diferencia
					%
1.2.6.	Bienes concesionados	11	0,00	0,00	0,00

Revelación:

La cuenta Bienes concesionados, representa el 0 % del total de Activo, que comparado al periodo anterior genera una variación absoluta de 0,00 que corresponde a un(a) Aumento del 0 % de recursos disponibles, producto de (Indicar la razón de las variaciones de un periodo a otro) _____

Cuenta	Descripción	Nota	Periodo Actual	Periodo Anterior	Diferencia
					%
1.2.6.01.	Propiedades, planta y equipos concesionados	11	0,00	0,00	0,00

Revelación:

La cuenta Propiedades, planta y equipos concesionados, representa el 0 % del total de Activo, que comparado al periodo anterior genera una variación absoluta de 0,00 que corresponde a un(a) Aumento del 0 % de recursos disponibles, producto de (Indicar la razón de las variaciones de un periodo a otro)

Cuenta	Descripción	Nota	Periodo Actual	Periodo Anterior	Diferencia
					%
1.2.6.03.	Activos biológicos concesionados	11	0,00	0,00	0,00

Revelación:

La cuenta Activos biológicos concesionados, representa el 0 % del total de Activo, que comparado al periodo anterior genera una variación absoluta de 0,00 que corresponde a un(a) Aumento del 0 % de recursos disponibles, producto de (Indicar la razón de las variaciones de un periodo a otro) _____

Cuenta	Descripción	Nota	Periodo Actual	Periodo Anterior	Diferencia
					%
1.2.6.04.	Bienes de infraestructura y de beneficio y uso público concesionados	11	0,00	0,00	0,00

Revelación:

La cuenta Bienes de infraestructura y de beneficio y uso público concesionados, representa el 0 % del total de Activo, que comparado al periodo anterior genera una variación absoluta de 0,00 que corresponde a un(a) Aumento del 0 % de recursos disponibles, producto de (Indicar la razón de las variaciones de un periodo a otro)

Cuenta	Descripción	Nota	Periodo Actual	Periodo Anterior	Diferencia
					%
1.2.6.06.	Recursos naturales concesionados	11	0,00	0,00	0,00

Revelación:

La cuenta Recursos naturales concesionados, representa el 0 % del total de Activo, que comparado al periodo anterior genera una variación absoluta de 0,00 que corresponde a un(a) Aumento del 0 % de recursos disponibles, producto de (Indicar la razón de las variaciones de un periodo a otro)

Cuenta	Descripción	Nota	Periodo Actual	Periodo Anterior	Diferencia
					%
1.2.6.08.	Bienes intangibles concesionados	11	0,00	0,00	0,00

Revelación:

La cuenta Bienes intangibles concesionados, representa el 0 % del total de Activo, que comparado al periodo anterior genera una variación absoluta de 0,00 que corresponde a un(a) Aumento del 0 % de recursos disponibles, producto de (Indicar la razón de las variaciones de un periodo a otro)

Cuenta	Descripción	Nota	Periodo Actual	Periodo Anterior	Diferencia
					%
1.2.6.99.	Bienes concesionados en proceso de producción	11	0,00	0,00	0,00

Revelación:

La cuenta Bienes concesionados en proceso de producción, representa el 0 % del total de Activo, que comparado al periodo anterior genera una variación absoluta de 0,00 que corresponde a un(a) Aumento del 0 % de recursos disponibles, producto de (Indicar la razón de las variaciones de un periodo a otro)

NOTA N° 12

Inversiones patrimoniales - Método de participación

Cuenta	Descripción	Nota	Periodo Actual	Periodo Anterior	Diferencia
					%
1.2.7.	Inversiones patrimoniales - Método de participación	12	0,00	0,00	0,00

Revelación:

La cuenta Inversiones patrimoniales - Método de participación, representa el 0 % del total de Activo, que comparado al periodo anterior genera una variación absoluta de 0,00 que corresponde a un(a) Aumento del 0 % de recursos disponibles, producto de (Indicar la razón de las variaciones de un periodo a otro)

NOTA N° 13

Otros activos a largo plazo

Cuenta	Descripción	Nota	Periodo Actual	Periodo Anterior	Diferencia
					%
1.2.9.	Otros activos a largo plazo	13	0,00	0,00	0,00

Detalle cuenta:

Cuenta	Descripción	Nota	Periodo Actual	Periodo Anterior	Diferencia
					%
1.2.9.01.	Gastos a devengar a largo plazo	13	0,00	0,00	0,00

Indicar el detalle de cómo está compuesta la cuenta:

Revelación:

La cuenta Otros activos a largo plazo, representa el 0 % del total de Activo, que comparado al periodo anterior genera una variación absoluta de 0,00 que corresponde a un(a) Aumento del 0 % de recursos disponibles, producto de (Indicar la razón de las variaciones de un periodo a otro)

2. PASIVO

2.1 PASIVO CORRIENTE

NOTA N° 14

Deudas a corto plazo

Cuenta	Descripción	Nota	Periodo Actual	Periodo Anterior	Diferencia
					%
2.1.1.	Deudas a corto plazo	14	11.397.063,82	10.782.362,39	5,70

Detalle:

Cuenta	Descripción
2.1.1.03.02.	Transferencias al sector público interno a pagar c/p

CODIGO INSTITUCIONAL	NOMBRE ENTIDAD	MONTO

Revelación:

La cuenta Deudas a corto plazo, representa el 97,17 % del total de Pasivo, que comparado al periodo anterior genera una variación absoluta de 614 701,43 que corresponde a un(a) Aumento del 5,7 % de recursos disponibles, producto de un incremento de 58.78% de las deudas con proveedores y también en el incremento de las deudas por contribuciones sociales que se incrementaron con respecto al año 2020 en un 5.30%

2.1.1.	Deudas a corto plazo	€ 11 397 063,82	€ 10 782 362,39	5.70%
2.1.1.01.	Deudas comerciales a corto plazo	€ 222 586,99	€ 140 187,01	58.78%
2.1.1.02.	Deudas sociales y fiscales a corto plazo	€ 11 078 023,11	€ 10 520 764,72	5.30%
2.1.1.99.	Otras deudas a corto plazo	€ 96 453,72	€ 121 410,66	-20.56%

Deudas Comerciales

Corresponde a las deudas que se mantienen con los Proveedores, la Universidad cuenta con crédito de 30 días para honrar el pago, el incremento se da que en el año 2021 se reactiva un poco más las actividades presenciales por efectos de la pandemia.

Deudas Sociales

Este rubro esta compuesto por las deudas que se tienen con las instituciones producto de las cargas sociales obrero y patronales que debe honrar la institución y sus funcionarios, como es los pagos de la CCSS por enfermedad, fondos de pensiones y Banco Popular .

Nota: Para aquellas partidas más relevantes resultantes del análisis vertical (peso porcentual de cada partida en los estados financieros) y análisis horizontal (variaciones de un periodo a otro), realice la respectiva desagregación y composición de la misma.

NOTA N° 15

Endeudamiento público a corto plazo

Cuenta	Descripción	Nota	Periodo Actual	Periodo Anterior	Diferencia
					%
2.1.2.	Endeudamiento público a corto plazo	15	0,00	0,00	0,00

Revelación:

La cuenta Endeudamiento público a corto plazo, representa el 0 % del total de Pasivo, que comparado al periodo anterior genera una variación absoluta de 0,00 que corresponde a un(a) Aumento del 0 % de recursos disponibles, producto de (Indicar la razón de las variaciones de un periodo a otro)

NOTA N° 16

Fondos de terceros y en garantía

Cuenta	Descripción	Nota	Periodo Actual	Periodo Anterior	Diferencia
					%
2.1.3.	Fondos de terceros y en garantía	16	261.069,00	245.483,61	6,35

Detalle

Cuenta	Descripción	Nota	Periodo Actual	Periodo Anterior	Diferencia
					%
2.1.3.03.	Depósitos en garantía	16	180.786,61	161.742,49	11,77

Revelación:

La cuenta Fondos de terceros y en garantía, representa el 2,23 % del total de Pasivo, que comparado al periodo anterior genera una variación absoluta de 15 585,39 que corresponde a un(a) Aumento del 6,35 % de recursos disponibles, producto de en los depósitos en garantía que respaldan la participación y cumplimiento de los proveedores.

NOTA N° 17

Provisiones y reservas técnicas a corto plazo

Cuenta	Descripción	Nota	Periodo Actual	Periodo Anterior	Diferencia
					%
2.1.4.	Provisiones y reservas técnicas a corto plazo	17	61.754,57	0,00	0,00

Detalle cuenta:

Cuenta	Descripción	Nota	Periodo Actual	Periodo Anterior	Diferencia
					%
2.1.4.01.	Provisiones a corto plazo	17	61.754,57	0,00	0,00

Indicar el detalle de cómo está compuesta la cuenta:

Revelación:

La cuenta Provisiones y reservas técnicas a corto plazo, representa el 0,53 % del total de Pasivo, que comparado al periodo anterior genera una variación absoluta de 61 754,57 que corresponde a un(a) Aumento del 0 % de recursos disponibles, producto de el registro de la provisión de pasivos contingentes de dos juicios que el juzgado dicto en firme en contra de la Universidad.

NOTA N° 18

Otros pasivos a corto plazo

Cuenta	Descripción	Nota	Periodo Actual	Periodo Anterior	Diferencia
					%
2.1.9.	Otros pasivos a corto plazo	18	8.735,09	17.322,56	-49,57

Detalle cuenta:

Cuenta	Descripción	Nota	Periodo Actual	Periodo Anterior	Diferencia
					%
2.1.9.01.	Ingresos a devengar a corto plazo	18	349,65	44,56	684,59

Indicar el detalle de cómo está compuesta la cuenta:

Revelación:

La cuenta Otros pasivos a corto plazo, representa el 0,07 % del total de Pasivo, que comparado al periodo anterior genera una variación absoluta de -8 587,48 que corresponde a un(a) Disminución del -49,57 % de recursos disponibles, producto de la depuración que se realizó a la cuenta 2.1.9.99 "Pasivos a corto plazo sujetos a depuración contable, esta cuenta la conforman los depósitos que se han realizado para el pago de

cuentas por cobrar o ingresos que aún no se han aplicado en las cuentas respectivas, algunas veces es porque no se tiene identificado la procedencia.

La cuenta 2.1.9.01, corresponde a los intereses pagados por anticipado, de las cuentas por cobrar.

2.1.9. Otros pasivos a corto plazo		€ 8 735,09	€ 17 322,56	-49.57%
2.1.9.01.	Ingresos a devengar a corto plazo	€ 349,65	€ 44,56	684.59%
2.1.9.99.	Pasivos a corto plazo sujetos a depuración contable	€ 8 385,43	€ 17 278,00	-51.47%

2.2 PASIVO NO CORRIENTE

NOTA N° 19

Deudas a largo plazo

Cuenta	Descripción	Nota	Periodo Actual	Periodo Anterior	Diferencia
					%
2.2.1.	Deudas a largo plazo	19	0,00	0,00	0,00

Revelación:

La cuenta Deudas a largo plazo, representa el 0 % del total de Pasivo, que comparado al periodo anterior genera una variación absoluta de 0,00 que corresponde a un(a) Aumento del 0 % de recursos disponibles, producto de (Indicar la razón de las variaciones de un periodo a otro)

NOTA N° 20

Endeudamiento público a largo plazo

Cuenta	Descripción	Nota	Periodo Actual	Periodo Anterior	Diferencia
					%
2.2.2.	Endeudamiento público a largo plazo	20	0,00	0,00	0,00

Revelación:

La cuenta Endeudamiento público a largo plazo, representa el 0 % del total de Pasivo, que comparado al periodo anterior genera una variación absoluta de 0,00 que corresponde a un(a) Aumento del 0 % de recursos disponibles, producto de (Indicar la razón de las variaciones de un periodo a otro)

NOTA N° 21

Fondos de terceros y en garantía

Cuenta	Descripción	Nota	Periodo Actual	Periodo Anterior	Diferencia
					%
2.2.3.	Fondos de terceros y en garantía	21	0,00	0,00	0,00

Revelación:

La cuenta Fondos de terceros y en garantía, representa el 0 % del total de Pasivo, que comparado al periodo anterior genera una variación absoluta de 0,00 que corresponde a un(a) Aumento del 0 % de recursos disponibles, producto de (Indicar la razón de las variaciones de un periodo a otro)

Nota: Para aquellas partidas más relevantes resultantes del análisis vertical (peso porcentual de cada partida en los estados financieros) y análisis horizontal (variaciones de un periodo a otro), realice la respectiva desagregación y composición de la misma.

NOTA N° 22

Provisiones y reservas técnicas a largo plazo

Cuenta	Descripción	Nota	Periodo Actual	Periodo Anterior	Diferencia
					%
2.2.4.	Provisiones y reservas técnicas a largo plazo	22	0,00	0,00	0,00

Detalle cuenta:

Cuenta	Descripción	Nota	Periodo Actual	Periodo Anterior	Diferencia
					%
2.2.4.01.	Provisiones a largo plazo	22	0,00	0,00	0,00

Indicar el detalle de cómo está compuesta la cuenta:

Revelación:

La cuenta Provisiones y reservas técnicas a largo plazo, representa el 0 % del total de Pasivo, que comparado al periodo anterior genera una variación absoluta de 0,00 que corresponde a un(a) Aumento del 0 % de recursos disponibles, producto de (Indicar la razón de las variaciones de un periodo a otro)

NOTA N° 23**Otros pasivos a largo plazo**

Cuenta	Descripción	Nota	Periodo Actual	Periodo Anterior	Diferencia
					%
2.2.9.	Otros pasivos a largo plazo	23	0,00	0,00	0,00

Detalle cuenta:

Cuenta	Descripción	Nota	Periodo Actual	Periodo Anterior	Diferencia
					%
2.2.9.01.	Ingresos a devengar a largo plazo	23	0,00	0,00	0,00

Indicar el detalle de cómo está compuesta la cuenta:

Revelación:

La cuenta Otros pasivos a largo plazo, representa el 0 % del total de Pasivo, que comparado al periodo anterior genera una variación absoluta de 0,00 que corresponde a un(a) Aumento del 0 % de recursos disponibles, producto de (Indicar la razón de las variaciones de un periodo a otro)

3. PATRIMONIO**3.1 PATRIMONIO PUBLICO****NOTA N° 24****Capital**

Cuenta	Descripción	Nota	Periodo Actual	Periodo Anterior	Diferencia
					%
3.1.1.	Capital	24	523,81	523,81	0,00

Detalle cuenta:

Cuenta	Descripción	Nota	Periodo Actual	Periodo Anterior	Diferencia
					%
3.1.1.01.	Capital inicial	24	523,81	523,81	0,00

Cuadro de análisis de composición Capital Inicial

Fecha	Entidad que aporta	Sector	Monto	Documento	Tipo de aporte
01 / 05 / 1973	Escuela Normal de Costa Rica	Educación	523,81	826301	
TOTAL			523,81		

Indique claramente la metodología utilizada para cada importe registrado en la cuenta de Capital, indicando el Capital Inicial, las Transferencias de Capital, con aumentos y disminuciones. La justificación para cada uno de los aportes debe revelar su fundamento jurídico.

Fecha	Tipo de aporte	Fundamento Jurídico

Revelación:

La cuenta Capital inicial, representa el 0 % del total de Patrimonio, que comparado al periodo anterior genera una variación absoluta de 0,00 que corresponde a un(a) Aumento del 0 % de recursos disponibles, producto de (Indicar la razón de las variaciones de un periodo a otro)

Cuenta	Descripción	Nota	Periodo Actual	Periodo Anterior	Diferencia
					%
3.1.1.02.	Incorporaciones al capital	24	0,00	0,00	0,00

Revelación:

La cuenta Incorporaciones al capital, representa el 0 % del total de Patrimonio, que comparado al periodo anterior genera una variación absoluta de 0,00 que corresponde a un(a) Aumento del 0 % de recursos disponibles, producto de (Indicar la razón de las variaciones de un periodo a otro)

NOTA N° 25

Transferencias de capital

Cuenta	Descripción	Nota	Periodo Actual	Periodo Anterior	Diferencia
					%
3.1.2.	Transferencias de capital	25	8.767.283,68	8.385.980,00	4,55

Revelación:

La cuenta Transferencias de capital, representa el 6,91 % del total de Patrimonio, que comparado al periodo anterior genera una variación absoluta de 381 303,68 que corresponde a un(a) Aumento del 4,55 % de recursos disponibles, producto de un incremento en la cuenta de donaciones de activos fijos por un monto de ¢381.303,68

NOTA N° 26

Reservas

Cuenta	Descripción	Nota	Periodo Actual	Periodo Anterior	Diferencia
					%
3.1.3.	Reservas	26	505.376,71	505.376,71	0,00

Revelación:

La cuenta Reservas, representa el 0,4 % del total de Patrimonio, que comparado al periodo anterior genera una variación absoluta de 0,00 que corresponde a un(a) Aumento del 0 % de recursos disponibles, producto de (Indicar la razón de las variaciones de un periodo a otro)

NOTA N° 27

Variaciones no asignables a reservas

Cuenta	Descripción	Nota	Periodo Actual	Periodo Anterior	Diferencia
					%
3.1.4.	Variaciones no asignables a reservas	27	0,00	0,00	0,00

Revelación:

La cuenta Variaciones no asignables a reservas, representa el 0 % del total de Patrimonio, que comparado al periodo anterior genera una variación absoluta de 0,00 que corresponde a un(a) Aumento del 0 % de recursos disponibles, producto de (Indicar la razón de las variaciones de un periodo a otro)

NOTA N° 28**Resultados acumulados**

Cuenta	Descripción	Nota	Periodo Actual	Periodo Anterior	Diferencia
					%
3.1.5.	Resultados acumulados	28	117.533.971,81	117.274.000,47	0,22

Detalle cuenta:

Cuenta	Descripción	Nota	Periodo Actual	Periodo Anterior	Diferencia
					%
3.1.5.01.	Resultados acumulados de ejercicios anteriores	28	117.274.000,47	124.992.290,94	-6,18

Cuenta	Descripción	Nota	Periodo Actual	Periodo Anterior	Diferencia
					%
3.1.5.02.	Resultado del ejercicio	28	259.971,34	-7.718.290,47	-103,37

Revelación:

La cuenta Resultados acumulados, representa el 92,69 % del total de Patrimonio, que comparado al periodo anterior genera una variación absoluta de 259 971,34 que corresponde a un(a) Aumento del 0,22 % de recursos disponibles, producto del resultado del ejercicio del periodo, 2020.

Es importante destacar que la cuenta de resultados del ejercicio tuvo un incremento de ¢7.978.261,81 con respecto a diciembre 2020, ya que esta cuenta tenía un saldo en el año anterior de (7.718.290,47).

Nota: Para aquellas partidas más relevantes resultantes del análisis vertical (peso porcentual de cada partida en los estados financieros) y análisis horizontal (variaciones de un periodo a otro), realice la respectiva desagregación y composición de la misma.

NOTA N° 29

Intereses minoritarios - Participaciones en el patrimonio de entidades controladas

Cuenta	Descripción	Nota	Periodo Actual	Periodo Anterior	Diferencia
					%
3.2.1.	Intereses minoritarios - Participaciones en el patrimonio de entidades controladas	29	0,00	0,00	0,00

Revelación:

La cuenta Intereses minoritarios - Participaciones en el patrimonio de entidades controladas, representa el 0 % del total de Patrimonio, que comparado al periodo anterior genera una variación absoluta de 0,00 que corresponde a un(a) Aumento del 0 % de recursos disponibles, producto de (Indicar la razón de las variaciones de un periodo a otro)

NOTA N° 30

Intereses minoritarios - Evolución

Cuenta	Descripción	Nota	Periodo Actual	Periodo Anterior	Diferencia
					%
3.2.2.	Intereses minoritarios - Evolución	30	0,00	0,00	0,00

Revelación:

La cuenta Intereses minoritarios - Evolución, representa el 0 % del total de Patrimonio, que comparado al periodo anterior genera una variación absoluta de 0,00 que corresponde a un(a) Aumento del 0 % de recursos disponibles, producto de (Indicar la razón de las variaciones de un periodo a otro)

NOTAS EXPLICATIVAS AL ESTADO DE RENDIMIENTO FINANCIERO

4. INGRESOS

4.1 IMPUESTOS

NOTA N° 31

Impuestos sobre los ingresos, las utilidades y las ganancias de capital

Cuenta	Descripción	Nota	Periodo Actual	Periodo Anterior	Diferencia
					%
4.1.1.	Impuestos sobre los ingresos, las utilidades y las ganancias de capital	31	0,00	0,00	0,00

Revelación:

La cuenta Impuestos sobre los ingresos, las utilidades y las ganancias de capital, representa el 0 % del total de Ingresos, que comparado al periodo anterior genera una variación absoluta de 0,00 que corresponde a un(a) Aumento del 0 % de recursos disponibles, producto de (Indicar la razón de las variaciones de un periodo a otro)

NOTA N° 32

Impuestos sobre la propiedad

Cuenta	Descripción	Nota	Periodo Actual	Periodo Anterior	Diferencia
					%
4.1.2.	Impuestos sobre la propiedad	32	0,00	0,00	0,00

Revelación:

La cuenta Impuestos sobre la propiedad, representa el 0 % del total de Ingresos, que comparado al periodo anterior genera una variación absoluta de 0,00 que corresponde a un(a) Aumento del 0 % de recursos disponibles, producto de (Indicar la razón de las variaciones de un periodo a otro)

NOTA N° 33

Impuestos sobre bienes y servicios

Cuenta	Descripción	Nota	Periodo Actual	Periodo Anterior	Diferencia
					%
4.1.3.	Impuestos sobre bienes y servicios	33	0,00	0,00	0,00

Revelación:

La cuenta Impuestos sobre bienes y servicios, representa el 0 % del total de Ingresos, que comparado al periodo anterior genera una variación absoluta de 0,00 que corresponde a un(a) Aumento del 0 % de recursos disponibles, producto de (Indicar la razón de las variaciones de un periodo a otro)

NOTA N° 34**Impuestos sobre el comercio exterior y transacciones internacionales**

Cuenta	Descripción	Nota	Periodo Actual	Periodo Anterior	Diferencia
					%
4.1.4.	Impuestos sobre el comercio exterior y transacciones internacionales	34	0,00	0,00	0,00

Revelación:

La cuenta Impuestos sobre el comercio exterior y transacciones internacionales, representa el 0 % del total de Ingresos, que comparado al periodo anterior genera una variación absoluta de 0,00 que corresponde a un(a) Aumento del 0 % de recursos disponibles, producto de (Indicar la razón de las variaciones de un periodo a otro)

NOTA N° 35**Otros impuestos**

Cuenta	Descripción	Nota	Periodo Actual	Periodo Anterior	Diferencia
					%
4.1.9.	Otros impuestos	35	980,43	0,00	0,00

Revelación:

La cuenta Otros impuestos, representa el 0 % del total de Ingresos, que comparado al periodo anterior genera una variación absoluta de 980,43 que corresponde a un(a) Aumento del 0 % de recursos disponibles, producto de ingresos correspondientes al timbre topográfico, según Ley 5361, que establece "El producto de este timbre será girado íntegramente por el Colegio Federado a las instituciones de estudios superiores que establezcan la carrera de Ingeniería Topográfica, deducidos los cargos de emisión y manejo del timbre. El producto del timbre se liquidará cada tres meses"

4.2 CONTRIBUCIONES SOCIALES

NOTA N°36

Contribuciones a la seguridad social

Cuenta	Descripción	Nota	Periodo Actual	Periodo Anterior	Diferencia
					%
4.2.1.	Contribuciones a la seguridad social	36	0,00	0,00	0,00

Revelación:

La cuenta Contribuciones a la seguridad social, representa el 0 % del total de Ingresos, que comparado al periodo anterior genera una variación absoluta de 0,00 que corresponde a un(a) Aumento del 0 % de recursos disponibles, producto de (Indicar la razón de las variaciones de un periodo a otro)

NOTA N° 37

Contribuciones sociales diversas

Cuenta	Descripción	Nota	Periodo Actual	Periodo Anterior	Diferencia
					%
4.2.9.	Contribuciones sociales diversas	37	0,00	0,00	0,00

Revelación:

La cuenta Contribuciones sociales diversas, representa el 0 % del total de Ingresos, que comparado al periodo anterior genera una variación absoluta de 0,00 que corresponde a un(a) Aumento del 0 % de recursos disponibles, producto de (Indicar la razón de las variaciones de un periodo a otro)

4.3 MULTAS, SANCIONES, REMATES Y CONFISCACIONES DE ORIGEN NO TRIBUTARIO

NOTA N° 38

Multas y sanciones administrativas

Cuenta	Descripción	Nota	Periodo Actual	Periodo Anterior	Diferencia
					%
4.3.1.	Multas y sanciones administrativas	38	0,00	0,00	0,00

Revelación:

La cuenta Multas y sanciones administrativas, representa el 0 % del total de Ingresos, que comparado al periodo anterior genera una variación absoluta de 0,00 que corresponde a un(a) Aumento del 0 % de recursos disponibles, producto de (Indicar la razón de las variaciones de un periodo a otro)

NOTA N° 39

Remates y confiscaciones de origen no tributario

Cuenta	Descripción	Nota	Periodo Actual	Periodo Anterior	Diferencia
					%
4.3.2.	Remates y confiscaciones de origen no tributario	39	0,00	0,00	0,00

Revelación:

La cuenta Remates y confiscaciones de origen no tributario, representa el 0 % del total de Ingresos, que comparado al periodo anterior genera una variación absoluta de 0,00 que corresponde a un(a) Aumento del 0 % de recursos disponibles, producto de (Indicar la razón de las variaciones de un periodo a otro)

4.4 INGRESOS Y RESULTADOS POSITIVOS POR VENTAS

NOTA N° 41

Ventas de bienes y servicios

Cuenta	Descripción	Nota	Periodo Actual	Periodo Anterior	Diferencia
					%
4.4.1.	Ventas de bienes y servicios	40	100.161,61	130.741,44	-23,39

Revelación:

La cuenta Ventas de bienes y servicios, representa el 0,08 % del total de Ingresos, que comparado al periodo anterior genera una variación absoluta de -30 579,83 que corresponde a un(a) Disminución del -23,39 % de recursos disponibles, producto de la disminución de venta de servicios, gráficos, desechos aprovechables, alquiler del auditorio para eventos.

4.4.1.	Ventas de bienes y servicios	€ 100 161,61	€ 130 741,44	-23.39%
4.4.1.01.	Ventas de bienes	€ 2 077,09	€ 310,68	568.55%
4.4.1.01.02.	Venta de productos terminados	€ 2 077,09	€ 310,68	568.55%
4.4.1.01.02.99.	Ventas de otros productos terminados	€ 2 077,09	€ 310,68	568.55%
4.4.1.01.02.99.0.	Ventas de otros productos terminados	€ 2 077,09	€ 310,68	568.55%
4.4.1.01.02.99.0.00000	Ventas de otros productos terminados	€ 2 077,09	€ 310,68	568.55%
4.4.1.01.02.99.0.00000.03	Papel Sellado Universitario	€ 0,10	€ 9,44	-98.94%
4.4.1.01.02.99.0.00000.99	Ventas de Otros Bienes	€ 2 076,99	€ 301,24	589.47%
4.4.1.02.	Ventas de servicios	€ 98 084,51	€ 130 430,75	-24.80%
4.4.1.02.99.	Otras ventas de servicios	€ 98 084,51	€ 130 430,75	-24.80%
4.4.1.02.99.99.	Otras ventas de servicios varios	€ 98 084,51	€ 130 430,75	-24.80%
4.4.1.02.99.99.0.	Otras ventas de servicios varios	€ 98 084,51	€ 130 430,75	-24.80%
4.4.1.02.99.99.0.00000	Otras ventas de servicios varios	€ 98 084,51	€ 130 430,75	-24.80%
4.4.1.02.99.99.0.00000.01	Venta Servicios Vínculo Externo	€ 0,00	€ 0,00	N/A
4.4.1.02.99.99.0.00000.02	Fdo Instit.Des Academ (FIDA)	€ 0,00	€ 47,85	-100.00%
4.4.1.02.99.99.0.00000.03	Oficina Transferenc Tecnolog	€ 0,00	€ 4,19	-100.00%
4.4.1.02.99.99.0.00000.04	Venta Servic-Transfer FUNDAUNA	€ 0,00	€ 0,00	N/A
4.4.1.02.99.99.0.00000.05	COMISION NACIONAL DE PREVENION DE RIESGOS Y ATENCION DE EMERGENCIAS	€ 2 350,00	€ 0,00	N/A
4.4.1.02.99.99.0.00000.98	Venta Otros Servicios Banco	€ 0,00	€ 0,00	N/A
4.4.1.02.99.99.0.00000.99	Otras ventas de servicios varios	€ 95 734,51	€ 130 378,72	-26.57%

Nota: Para aquellas partidas más relevantes resultantes del análisis vertical (peso porcentual de cada partida en los estados financieros) y análisis horizontal (variaciones de un periodo a otro), realice la respectiva desagregación y composición de la misma.

NOTA N° 42

Derechos administrativos

Cuenta	Descripción	Nota	Periodo Actual	Periodo Anterior	Diferencia
					%
4.4.2.	Derechos administrativos	41	5.201.792,01	5.164.156,89	0,73

Revelación:

La cuenta Derechos administrativos, representa el 4,33 % del total de Ingresos, que comparado al periodo anterior genera una variación absoluta de 37 635,13 que corresponde a un(a) Aumento del 0,73 % de recursos disponibles, producto de un leve incremento en la matrícula de estudiantes, los cuales en el 2021, los estudiantes matriculados fueron 20.658 y en el 2020 eran 19.900

4.4.2. Derechos administrativos		₡ 5 201 792,01	₡ 5 164 156,89	0.73%
4.4.2.99.	Otros derechos administrativos	₡ 5 201 792,01	₡ 5 164 156,89	0.73%
4.4.2.99.02.	Derechos administrativos a los servicios de educación	₡ 5 200 428,11	₡ 5 164 061,58	0.70%
4.4.2.99.02.00.	Derechos administrativos a los servicios de educación	₡ 5 200 428,11	₡ 5 164 061,58	0.70%
4.4.2.99.02.00.0.	Derechos administrativos a los servicios de educación	₡ 5 200 428,11	₡ 5 164 061,58	0.70%
4.4.2.99.02.00.0.00000	Derechos administrativos a los servicios de educación	₡ 5 200 428,11	₡ 5 164 061,58	0.70%
4.4.2.99.02.00.0.00000.01	Derechos de Graduacin	₡ 58 803,28	₡ 52 348,59	12.33%
4.4.2.99.02.00.0.00000.02	Derechos de Examen por Sufic	₡ 13 870,84	₡ 14 076,57	-1.46%
4.4.2.99.02.00.0.00000.03	Derechos Exam de Aplazados	₡ 3 928,44	₡ 3 273,37	20.01%
4.4.2.99.02.00.0.00000.04	Derechos de Matrícula	₡ 4 620 458,79	₡ 4 574 740,59	1.00%
4.4.2.99.02.00.0.00000.05	Recargo MatrCursos Regular	₡ 110 644,83	₡ 42 173,90	162.35%
4.4.2.99.02.00.0.00000.06	Derechos Matr Laboratorios	₡ 37 055,59	₡ 144 441,32	-74.35%
4.4.2.99.02.00.0.00000.07	Derechos Reconocim Estudios	₡ 1 236,47	₡ 1 270,93	-2.71%
4.4.2.99.02.00.0.00000.08	Derechos de Inscripcin	₡ 197 925,81	₡ 190 679,38	3.80%
4.4.2.99.02.00.0.00000.09	Derechos Admisin	₡ 3 915,10	₡ 3 929,09	-0.36%
4.4.2.99.02.00.0.00000.10	Derechos de Carne	₡ 1 286,44	₡ 1 170,38	9.92%
4.4.2.99.02.00.0.00000.11	Cuota Bienestar Estudiantil	₡ 106 264,43	₡ 101 445,33	4.75%
4.4.2.99.02.00.0.00000.12	Certificaciones	₡ 36 912,29	₡ 33 620,73	9.79%
4.4.2.99.02.00.0.00000.13	Recargo Cobro Laboratorio	₡ 917,87	₡ 56,56	1,522.91%
4.4.2.99.02.00.0.00000.14	Recargo Cuota Bienest Estudiant	₡ 7 207,94	₡ 825,31	773.36%
4.4.2.99.02.00.0.00000.15	Otros Ingresos Matrícula Prueba	₡ 0,00	₡ 0,00	NA
4.4.2.99.02.00.0.00000.16	Seguro de Accidentes - Estudiantes	₡ 0,00	₡ 0,00	NA
4.4.2.99.02.00.0.00000.17	Seguro de Enfermedad y Maternidad Estudiantes	₡ 0,00	₡ 9,54	-100.00%
4.4.2.99.03.	Derechos administrativos a actividades comerciales	₡ 0,00	₡ 0,00	NA
4.4.2.99.03.00.	Derechos administrativos a actividades comerciales	₡ 0,00	₡ 0,00	NA
4.4.2.99.03.00.0.	Derechos administrativos a actividades comerciales	₡ 0,00	₡ 0,00	NA
4.4.2.99.03.00.0.23100	Banco Central de Costa Rica	₡ 0,00	₡ 0,00	NA
4.4.2.99.03.00.0.23100.01	Ley 8000 Der Pesca del Atún	₡ 0,00	₡ 0,00	NA
4.4.2.99.99.	Otros derechos administrativos varios	₡ 1 363,90	₡ 95,31	1,331.09%
4.4.2.99.99.00.	Otros derechos administrativos varios	₡ 1 363,90	₡ 95,31	1,331.09%
4.4.2.99.99.00.0.	Otros derechos administrativos varios	₡ 1 363,90	₡ 95,31	1,331.09%
4.4.2.99.99.00.0.00000	Otros derechos administrativos varios	₡ 1 363,90	₡ 95,31	1,331.09%

NOTA N° 43

Comisiones por préstamos

Cuenta	Descripción	Nota	Periodo Actual	Periodo Anterior	Diferencia
					%
4.4.3.	Comisiones por préstamos	42	0,00	0,00	0,00

Revelación:

La cuenta Comisiones por préstamos, representa el 0 % del total de Ingresos, que comparado al periodo anterior genera una variación absoluta de 0,00 que corresponde a un(a) Aumento del 0 % de recursos disponibles, producto de (Indicar la razón de las variaciones de un periodo a otro)

NOTA N° 44

Resultados positivos por ventas de inversiones

Cuenta	Descripción	Nota	Periodo Actual	Periodo Anterior	Diferencia
					%
4.4.4.	Resultados positivos por ventas de inversiones	43	0,00	0,00	0,00

Revelación:

La cuenta Resultados positivos por ventas de inversiones, representa el 0 % del total de Ingresos, que comparado al periodo anterior genera una variación absoluta de 0,00 que corresponde a un(a) Aumento del 0 % de recursos disponibles, producto de (Indicar la razón de las variaciones de un periodo a otro)

NOTA N° 45

Resultados positivos por ventas e intercambios de bienes

Cuenta	Descripción	Nota	Periodo Actual	Periodo Anterior	Diferencia
					%
4.4.5.	Resultados positivos por ventas e intercambio de bienes	44	0,00	0,00	0,00

Revelación:

La cuenta Resultados positivos por ventas e intercambio de bienes, representa el 0 % del total de Ingresos, que comparado al periodo anterior genera una variación absoluta de 0,00 que corresponde a un(a) Aumento del 0 % de recursos disponibles, producto de (Indicar la razón de las variaciones de un periodo a otro)

NOTA N° 46

Resultados positivos por la recuperación de dinero mal acreditado de periodos anteriores

Cuenta	Descripción	Nota	Periodo Actual	Periodo Anterior	Diferencia
					%
4.4.6.	Resultados positivos por la recuperación de dinero mal acreditado de periodos anteriores	45	0,00	0,00	0,00

Revelación:

La cuenta Resultados positivos por la recuperación de dinero mal acreditado de periodos anteriores, representa el 0 % del total de Ingresos, que comparado al periodo anterior genera una variación absoluta de 0,00 que corresponde a un(a) Aumento del 0 % de recursos disponibles, producto de (Indicar la razón de las variaciones de un periodo a otro)

4.5 INGRESOS DE LA PROPIEDAD

NOTA N° 47

Rentas de inversiones y de colocación de efectivo

Cuenta	Descripción	Nota	Periodo Actual	Periodo Anterior	Diferencia
					%
4.5.1.	Rentas de inversiones y de colocación de efectivo	46	1.368.295,47	2.532.018,24	-45,96

Revelación:

La cuenta Rentas de inversiones y de colocación de efectivo, representa el 1,14 % del total de Ingresos, que comparado al periodo anterior genera una variación absoluta de -1 163 722,78 que corresponde a un(a) Disminución del -45,96 % de recursos disponibles, producto de que en el año 2020, a partir de agosto hubo una disminución de los fondos del FEES, por un monto de ¢7.819 millones de fondos de CONARE por un monto de ¢775.433,62. Además la Universidad aportó a la Comisión Nacional de Emergencias la suma de ¢5.000 millones, para afrontar la pandemia. Esta disminución en los fondos hizo que se viera reflejado en el monto de las inversiones. Lo que generó una disminución en los ingresos por intereses.

La disminución en los intereses por inversiones se ve reflejados en los ingresos del año 2022.

NOTA N° 48

Alquileres y derechos sobre bienes

Cuenta	Descripción	Nota	Periodo Actual	Periodo Anterior	Diferencia
					%
4.5.2.	Alquileres y derechos sobre bienes	47	29.662,03	27.367,49	8,38

Detalle cuenta:

Cuenta	Descripción	Nota	Periodo Actual	Periodo Anterior	Diferencia
					%
4.5.2.01.	Alquileres	47	29.662,03	24.326,74	21,93

Indicar el detalle de cómo está compuesta la cuenta:

Revelación:

La cuenta Alquileres y derechos sobre bienes, representa el 0,02 % del total de Ingresos, que comparado al periodo anterior genera una variación absoluta de 2 294,54 que corresponde a un(a) Aumento del 8,38 % de recursos disponibles, producto del ingreso por alquileres.

NOTA N° 49

Otros ingresos de la propiedad

Cuenta	Descripción	Nota	Periodo Actual	Periodo Anterior	Diferencia
					%
4.5.9.	Otros ingresos de la propiedad	48	8.576,13	2.841,65	201,80

Revelación:

La cuenta Otros ingresos de la propiedad, representa el 0,01 % del total de Ingresos, que comparado al periodo anterior genera una variación absoluta de 5 734,48 que corresponde a un(a) Aumento del 201,8 % de recursos disponibles, producto de cobro de intereses por fraccionamiento de arreglos de pago que se realizan a los estudiantes.

4.6 TRANSFERENCIAS

NOTA N° 50

Transferencias corrientes

Cuenta	Descripción	Nota	Periodo Actual	Periodo Anterior	Diferencia
					%
4.6.1.	Transferencias corrientes	49	112.964.318,72	109.810.002,85	2,87

Detalle:

Cuenta	Descripción
4.6.1.02.	Transferencias corrientes del sector público interno

CODIGO INSTITUCIONAL	NOMBRE ENTIDAD	MONTO
11206	Ministerio de Hacienda	112 705 500,25
14161	CONICIT	12 255,59
14162	CONARE	53 768,59
14223	INCOPECA	100 413,19
14341	UNED	10 000,00
21103	Banco Nacional de Costa Rica	6 596,59

Revelación:

La cuenta Transferencias corrientes, representa el 94,1 % del total de Ingresos, que comparado al periodo anterior genera una variación absoluta de 3 154 315,87 que corresponde a un(a) Aumento del 2,87 % de recursos disponibles, producto de un crecimiento en los ingresos de la ley del FEES que creció un 3.22% con respecto al año 2020, Rentas Propias se incrementó en un 3.53%, Inconpesca en un 125.89%, las transferencias de Instituciones Públicas disminuyo en un 61,27%.

A continuación, se detalla el cuadro completo de lo que componen las transferencias.

4.6.1.	Transferencias corrientes	₡ 112 964 318,72	₡ 109 810 002,85	2.87%
4.6.1.02.	Transferencias corrientes del sector público interno	₡ 112 888 534,21	₡ 109 736 464,60	2.87%
4.6.1.02.01.	Transferencias corrientes del Gobierno Central	₡ 112 705 500,25	₡ 109 185 730,73	3.22%
4.6.1.02.01.99.	Otras transferencias corrientes del Gobierno Central	₡ 112 705 500,25	₡ 109 185 730,73	3.22%
4.6.1.02.01.99.0.	Otras transferencias corrientes del Gobierno Central	₡ 112 705 500,25	₡ 109 185 730,73	3.22%
4.6.1.02.01.99.0.11206	Ministerio de Hacienda	₡ 112 705 500,25	₡ 109 185 730,73	3.22%
4.6.1.02.01.99.0.11206.01	Fdo Esp. Financ.Educ Sup FEES	₡ 110 548 686,75	₡ 107 102 500,75	3.22%
4.6.1.02.01.99.0.11206.02	Ley 8457 Rentas Propias -7386	₡ 2 156 813,50	₡ 2 083 229,97	3.53%
4.6.1.02.02.	Transferencias corrientes de Órganos Desconcentrados	₡ 0,00	₡ 295 795,55	-100.00%
4.6.1.02.02.99.	Otras transferencias corrientes de Órganos Desconcentrados	₡ 0,00	₡ 295 795,55	-100.00%
4.6.1.02.02.99.0.	Otras transferencias corrientes de Órganos Desconcentrados	₡ 0,00	₡ 295 795,55	-100.00%
4.6.1.02.02.99.0.12554	Comisión Nacional de Prevención de Riesgos y Atención de Emergencias	₡ 0,00	₡ 295 795,55	-100.00%
4.6.1.02.02.99.0.12554.01	Aporte Ley Nal Emerg. 8488	₡ 0,00	₡ 291 345,55	-100.00%
4.6.1.02.02.99.0.12554.03	Comisión Nacional de Prevención de Riesgos y Atención de Emergencias	₡ 0,00	₡ 4 450,00	-100.00%
4.6.1.02.03.	Transferencias corrientes de Instituciones Descentralizadas no Empresariales	₡ 176 437,37	₡ 237 906,46	-25.84%
4.6.1.02.03.99.	Otras transferencias corrientes de Instituciones Descentralizadas no Empresariales	₡ 176 437,37	₡ 237 906,46	-25.84%
4.6.1.02.03.99.0.	Otras transferencias corrientes de Instituciones Descentralizadas no Empresariales	₡ 176 437,37	₡ 237 906,46	-25.84%
4.6.1.02.03.99.0.14161	Consejo Nacional de Investigaciones Científicas y Tecnológicas	₡ 12 255,59	₡ 29 187,37	-58.01%
4.6.1.02.03.99.0.14161.04	CONICIT	₡ 12 255,59	₡ 29 187,37	-58.01%
4.6.1.02.03.99.0.14162	Consejo Nacional de Rectores	₡ 53 768,59	₡ 164 267,74	-67.27%
4.6.1.02.03.99.0.14162.05	CONARE	₡ 53 768,59	₡ 164 267,74	-67.27%
4.6.1.02.03.99.0.14223	Instituto Costarricense de Pesca y Acuicultura INCOPECA	₡ 100 413,19	₡ 44 451,35	125.89%
4.6.1.02.03.99.0.14223.01	INCOPECA Ley de Pesca 8436	₡ 100 413,19	₡ 44 451,35	125.89%
4.6.1.02.03.99.0.14341	Universidad Estatal a Distancia	₡ 10 000,00	₡ 0,00	N/A
4.6.1.02.03.99.0.14341.06	Universidad Estatal a Distancia UNED	₡ 10 000,00	₡ 0,00	N/A
4.6.1.02.06.	Transferencias corrientes de Instituciones Públicas Financieras	₡ 6 596,59	₡ 17 031,86	-61.27%
4.6.1.02.06.99.	Otras transferencias corrientes de Instituciones Públicas Financieras	₡ 6 596,59	₡ 17 031,86	-61.27%
4.6.1.02.06.99.0.	Otras transferencias corrientes de Instituciones Públicas Financieras	₡ 6 596,59	₡ 17 031,86	-61.27%
4.6.1.02.06.99.0.21103	Banco Nacional de Costa Rica	₡ 6 596,59	₡ 17 031,86	-61.27%
4.6.1.02.06.99.0.21103.04	Tran Bco Banco Nacional CR	₡ 6 596,59	₡ 17 031,86	-61.27%
4.6.1.03.	Transferencias corrientes del sector externo	₡ 75 784,51	₡ 73 538,25	3.05%
4.6.1.03.01.	Transferencias corrientes de Organismos Internacionales	₡ 7 588,86	₡ 0,00	N/A
4.6.1.03.01.00.	Transferencias corrientes de Organismos Internacionales	₡ 7 588,86	₡ 0,00	N/A
4.6.1.03.01.00.0.	Transferencias corrientes de Organismos Internacionales	₡ 7 588,86	₡ 0,00	N/A
4.6.1.03.01.00.0.00000	Transferencias corrientes de Organismos Internacionales	₡ 7 588,86	₡ 0,00	N/A
4.6.1.03.99.	Transferencias corrientes de otras unidades del Sector Externo	₡ 68 195,65	₡ 73 538,25	-7.27%
4.6.1.03.99.00.	Transferencias corrientes de otras unidades del Sector Externo	₡ 68 195,65	₡ 73 538,25	-7.27%
4.6.1.03.99.00.0.	Transferencias corrientes de otras unidades del Sector Externo	₡ 68 195,65	₡ 73 538,25	-7.27%
4.6.1.03.99.00.0.00000	Transferencias corrientes de otras unidades del Sector Externo	₡ 68 195,65	₡ 73 538,25	-7.27%

NOTA N° 51

Transferencias de capital

Cuenta	Descripción	Nota	Periodo Actual	Periodo Anterior	Diferencia
					%
4.6.2.	Transferencias de capital	50	0,00	0,00	0,00

Detalle:

Cuenta	Descripción
4.6.1.02.	Transferencias corrientes del sector público interno

CODIGO INSTITUCIONAL	NOMBRE ENTIDAD	MONTO

Revelación:

La cuenta Transferencias de capital, representa el 0 % del total de Ingresos, que comparado al periodo anterior genera una variación absoluta de 0,00 que corresponde a un(a) Aumento del 0 % de recursos disponibles, producto de (Indicar la razón de las variaciones de un periodo a otro)

4.9 OTROS INGRESOS

NOTA N° 52

Resultados positivos por tenencia y por exposición a la inflación

Cuenta	Descripción	Nota	Periodo Actual	Periodo Anterior	Diferencia
					%
4.9.1.	Resultados positivos por tenencia y por exposición a la inflación	51	84.004,08	130.161,39	-35,46

Revelación:

La cuenta Resultados positivos por tenencia y por exposición a la inflación, representa el 0,07 % del total de Ingresos, que comparado al periodo anterior genera una variación absoluta de -46 157,31 que corresponde a un(a) Disminución del -35,46 % de recursos disponibles, producto de un incremento en el tipo de cambio del dólar en el año 2020, los rubros en los que hubo una disminución es en los fondos que se mantenían en dólares en las cuentas del Banco Nacional de Costa Rica

NOTA N° 53

Reversión de consumo de bienes

Cuenta	Descripción	Nota	Periodo Actual	Periodo Anterior	Diferencia
					%
4.9.2.	Reversión de consumo de bienes	52	0,00	0,00	0,00

Revelación:

La cuenta Reversión de consumo de bienes, representa el 0 % del total de Ingresos, que comparado al periodo anterior genera una variación absoluta de 0,00 que corresponde a un(a) Aumento del 0 % de recursos disponibles, producto de (Indicar la razón de las variaciones de un periodo a otro)

NOTA N° 54

Reversión de pérdidas por deterioro y desvalorización de bienes

Cuenta	Descripción	Nota	Periodo Actual	Periodo Anterior	Diferencia
					%
4.9.3.	Reversión de pérdidas por deterioro y desvalorización de bienes	53	0,00	0,00	0,00

Revelación:

La cuenta Reversión de pérdidas por deterioro y desvalorización de bienes, representa el 0 % del total de Ingresos, que comparado al periodo anterior genera una variación absoluta de 0,00 que corresponde a un(a) Aumento del 0 % de recursos disponibles, producto de (Indicar la razón de las variaciones de un periodo a otro)

NOTA N° 55

Recuperación de provisiones

Cuenta	Descripción	Nota	Periodo Actual	Periodo Anterior	Diferencia
					%
4.9.4.	Recuperación de provisiones	54	0,00	0,00	0,00

Revelación:

La cuenta Recuperación de provisiones, representa el 0 % del total de Ingresos, que comparado al periodo anterior genera una variación absoluta de 0,00 que corresponde a un(a) Aumento del 0 % de recursos disponibles, producto de (Indicar la razón de las variaciones de un periodo a otro)

NOTA N° 56

Recuperación de provisiones y reservas técnicas

Cuenta	Descripción	Nota	Periodo Actual	Periodo Anterior	Diferencia
					%
4.9.5.	Recuperación de provisiones y reservas técnicas	55	0,00	0,00	0,00

Revelación:

La cuenta Recuperación de provisiones y reservas técnicas, representa el 0 % del total de Ingresos, que comparado al periodo anterior genera una variación absoluta de 0,00 que corresponde a un(a) Aumento del 0 % de recursos disponibles, producto de (Indicar la razón de las variaciones de un periodo a otro)

NOTA N° 57

Resultados positivos de inversiones patrimoniales y participación de los intereses minoritarios

Cuenta	Descripción	Nota	Periodo Actual	Periodo Anterior	Diferencia
					%
4.9.6.	Resultados positivos de inversiones patrimoniales y participación de los intereses minoritarios	56	0,00	0,00	0,00

Revelación:

La cuenta Resultados positivos de inversiones patrimoniales y participación de los intereses minoritarios, representa el 0 % del total de Ingresos, que comparado al periodo anterior genera una variación absoluta de 0,00 que corresponde a un(a) Aumento del 0 % de recursos disponibles, producto de (Indicar la razón de las variaciones de un periodo a otro)

NOTA N° 58

Otros ingresos y resultados positivos

Cuenta	Descripción	Nota	Periodo Actual	Periodo Anterior	Diferencia
					%
4.9.9.	Otros ingresos y resultados positivos	57	294.133,80	356.353,10	-17,46

Revelación:

La cuenta Otros ingresos y resultados positivos, representa el 0,25 % del total de Ingresos, que comparado al periodo anterior genera una variación absoluta de -62 219,30 que corresponde a un(a) Disminución del -17,46 % de recursos disponibles, producto de la disminución de otros ingresos en algunos de los siguientes rubros: adquisición de bienes en 23.671,49 y otros resultados positivos por ¢38,547,87

4.9.9.	Otros ingresos y resultados positivos	¢ 294 133,80	¢ 356 353,10	-17.46%
4.9.9.99.	Ingresos y resultados positivos varios	¢ 294 133,80	¢ 356 353,10	-17.46%
4.9.9.99.02.	Descuentos y comisiones obtenidas	¢ 18 471,88	¢ 42 143,37	-56.17%
4.9.9.99.02.00.	Descuentos y comisiones obtenidas	¢ 18 471,88	¢ 42 143,37	-56.17%
4.9.9.99.02.00.0.	Descuentos y comisiones obtenidas	¢ 18 471,88	¢ 42 143,37	-56.17%
4.9.9.99.02.00.0.00000	Descuentos y comisiones obtenidas	¢ 18 471,88	¢ 42 143,37	-56.17%
4.9.9.99.02.00.0.00000.01	Descuento por Adquisición Bienes y Servicios	¢ 18 471,88	¢ 42 143,37	-56.17%
4.9.9.99.99.	Otros resultados positivos	¢ 275 661,93	¢ 314 209,73	-12.27%
4.9.9.99.99.00.	Otros resultados positivos	¢ 275 661,93	¢ 314 209,73	-12.27%
4.9.9.99.99.00.0.	Otros resultados positivos	¢ 275 661,93	¢ 314 209,73	-12.27%
4.9.9.99.99.00.0.00000	Otros resultados positivos	¢ 275 661,93	¢ 314 209,73	-12.27%
4.9.9.99.99.00.0.00000.01	Reintegros de Efectivo	¢ 250,33	¢ 115 465,08	-99.78%
4.9.9.99.99.00.0.00000.02	Depósitos sin Identificar	¢ 0,00	¢ 0,00	N/A
4.9.9.99.99.00.0.00000.03	Cheques Nulos por Vencimiento	¢ 0,00	¢ 0,00	N/A
4.9.9.99.99.00.0.00000.04	Otros Ingresos	¢ 258 139,94	¢ 185 329,28	39.29%
4.9.9.99.99.00.0.00000.05	Ingresos por Aplicar	¢ 6 744,90	¢ 12 400,93	-45.61%
4.9.9.99.99.00.0.00000.06	Recuperación Préstamos Sector Privado	¢ 101,41	¢ 512,40	-80.21%
4.9.9.99.99.00.0.00000.07	Intereses varios	¢ 217,33	¢ 502,04	-56.71%
4.9.9.99.99.00.0.00000.08	INGRESO POR CONVENIO TARJETAS BANCO NACIONAL	¢ 10 208,02	¢ 0,00	N/A
4.9.9.99.99.00.0.00000.99	Otros Ingresos Periodos Anter	¢ 0,00	¢ 0,00	N/A

5. GASTOS

5.1 GASTOS DE FUNCIONAMIENTO

NOTA N° 59

Gastos en personal

Cuenta	Descripción	Nota	Periodo Actual	Periodo Anterior	Diferencia %
5.1.1.	Gastos en personal	58	87.390.298,32	88.574.465,55	-1,34

Revelación:

La cuenta Gastos en personal, representa el 72,95 % del total de Gastos, que comparado al periodo anterior genera una variación absoluta de -1 184 167,23 que corresponde a un(a) Disminución del -1,34 % de recursos disponibles, producto de que en el año 2021 no hubo incrementos salarios, ni incremento en las anualidades, debido a la aplicación del título III de la Ley de Fortalecimiento de las Finanzas Públicas.

5.1.1.01.05.00.	Suplencias	₡ 131 065,68	₡ 202 813,28
5.1.1.01.05.00.0.	Suplencias	₡ 131 065,68	₡ 202 813,28
5.1.1.01.05.00.0.00000	Suplencias	₡ 131 065,68	₡ 202 813,28
5.1.1.01.06.	Salario escolar	₡ 5 039 620,27	₡ 5 119 430,61
5.1.1.01.06.00.	Salario escolar	₡ 5 039 620,27	₡ 5 119 430,61
5.1.1.01.06.00.0.	Salario escolar	₡ 5 039 620,27	₡ 5 119 430,61
5.1.1.01.06.00.0.00000	Salario escolar	₡ 5 039 620,27	₡ 5 119 430,61
5.1.1.01.99.	Otras remuneraciones básicas	₡ 57 076,52	₡ 55 938,89
5.1.1.01.99.00.	Otras remuneraciones básicas	₡ 57 076,52	₡ 55 938,89
5.1.1.01.99.00.0.	Otras remuneraciones básicas	₡ 57 076,52	₡ 55 938,89
5.1.1.01.99.00.0.00000	Otras remuneraciones básicas	₡ 57 076,52	₡ 55 938,89
5.1.1.01.99.00.0.00000.01	Tribunal Examinador	₡ 8 459,43	₡ 9 005,57
5.1.1.01.99.00.0.00000.02	Cursos de Verano	₡ 48 617,09	₡ 46 933,32
5.1.1.02.	Remuneraciones eventuales	₡ 1 276 908,86	₡ 1 441 274,00
5.1.1.02.01.	Tiempo extraordinario	₡ 611 256,51	₡ 687 151,61
5.1.1.02.01.00.	Tiempo extraordinario	₡ 611 256,51	₡ 687 151,61
5.1.1.02.01.00.0.	Tiempo extraordinario	₡ 611 256,51	₡ 687 151,61
5.1.1.02.01.00.0.00000	Tiempo extraordinario	₡ 611 256,51	₡ 687 151,61
5.1.1.02.02.	Recargo de funciones	₡ 451 337,84	₡ 594 991,15
5.1.1.02.02.00.	Recargo de funciones	₡ 451 337,84	₡ 594 991,15
5.1.1.02.02.00.0.	Recargo de funciones	₡ 451 337,84	₡ 594 991,15
5.1.1.02.02.00.0.00000	Recargo de funciones	₡ 451 337,84	₡ 594 991,15
5.1.1.02.02.00.0.00000.01	Recargo de tareas docentes	₡ 391 239,94	₡ 536 116,11
5.1.1.02.02.00.0.00000.02	Recargo de tareas administrativas	₡ 60 097,89	₡ 58 875,04
5.1.1.02.03.	Disponibilidad laboral	₡ 80 722,71	₡ 102 240,33
5.1.1.02.03.00.	Disponibilidad laboral	₡ 80 722,71	₡ 102 240,33
5.1.1.02.03.00.0.	Disponibilidad laboral	₡ 80 722,71	₡ 102 240,33
5.1.1.02.03.00.0.00000	Disponibilidad laboral	₡ 80 722,71	₡ 102 240,33
5.1.1.02.03.00.0.00000.01	Disponibilidad Académica	₡ 48 538,59	₡ 63 560,68

5.1.1.02.03.00.0.00000.02	Disponibilidad Administrativa	₡ 32 184,12	₡ 38 679,64
5.1.1.02.04.	Compensación de vacaciones	₡ 76 462,53	₡ 868,38
5.1.1.02.04.00.	Compensación de vacaciones	₡ 76 462,53	₡ 868,38
5.1.1.02.04.00.0.	Compensación de vacaciones	₡ 76 462,53	₡ 868,38
5.1.1.02.04.00.0.00000	Compensación de vacaciones	₡ 76 462,53	₡ 868,38
5.1.1.02.05.	Dietas	₡ 57 129,27	₡ 56 022,53
5.1.1.02.05.00.	Dietas	₡ 57 129,27	₡ 56 022,53
5.1.1.02.05.00.0.	Dietas	₡ 57 129,27	₡ 56 022,53
5.1.1.02.05.00.0.00000	Dietas	₡ 57 129,27	₡ 56 022,53
5.1.1.03.	Incentivos salariales	₡ 31 811 024,90	₡ 32 048 029,43
5.1.1.03.01.	Retribución por años servidos	₡ 18 662 948,91	₡ 18 850 787,50
5.1.1.03.01.00.	Retribución por años servidos	₡ 18 662 948,91	₡ 18 850 787,50
5.1.1.03.01.00.0.	Retribución por años servidos	₡ 18 662 948,91	₡ 18 850 787,50
5.1.1.03.01.00.0.00000	Retribución por años servidos	₡ 18 662 948,91	₡ 18 850 787,50
5.1.1.03.01.00.0.00000.01	Anualidades Académicas	₡ 10 932 845,25	₡ 10 993 688,15
5.1.1.03.01.00.0.00000.02	Anualidades Administrativas	₡ 7 730 103,66	₡ 7 857 099,35
5.1.1.03.02.	Restricción al ejercicio liberal de la profesión	₡ 4 833 922,94	₡ 4 906 362,09
5.1.1.03.02.01.	Dedicacion exclusiva	₡ 4 645 614,19	₡ 4 709 911,59
5.1.1.03.02.01.0.	Dedicacion exclusiva	₡ 4 645 614,19	₡ 4 709 911,59
5.1.1.03.02.01.0.00000	Dedicacion exclusiva	₡ 4 645 614,19	₡ 4 709 911,59
5.1.1.03.02.01.0.00000.01	Dedicacion exclusiva Académica	₡ 3 119 406,89	₡ 3 039 597,95
5.1.1.03.02.01.0.00000.02	Dedicación Exclusiva Administrativa	₡ 1 526 207,30	₡ 1 670 313,63
5.1.1.03.02.02.	Prohibicion al ejercicio liberal de la profesión	₡ 188 308,76	₡ 196 450,50
5.1.1.03.02.02.0.	Prohibicion al ejercicio liberal de la profesión	₡ 188 308,76	₡ 196 450,50
5.1.1.03.02.02.0.00000	Prohibicion al ejercicio liberal de la profesión	₡ 188 308,76	₡ 196 450,50
5.1.1.03.03.	Decimotercer mes	₡ 5 459 695,21	₡ 5 546 302,88
5.1.1.03.03.00.	Decimotercer mes	₡ 5 459 695,21	₡ 5 546 302,88
5.1.1.03.03.00.0.	Decimotercer mes	₡ 5 459 695,21	₡ 5 546 302,88
5.1.1.03.03.00.0.00000	Decimotercer mes	₡ 5 459 695,21	₡ 5 546 302,88
5.1.1.03.99.	Otros incentivos salariales	₡ 2 854 457,83	₡ 2 744 576,96
5.1.1.03.99.01.	Reconocimiento carrera profesional	₡ 902 509,16	₡ 922 894,89

5.1.1.03.99.01.0.	Reconocimiento carrera profesional	₡ 902 509,16	₡ 922 894,89
5.1.1.03.99.01.0.00000	Reconocimiento carrera profesional	₡ 902 509,16	₡ 922 894,89
5.1.1.03.99.03.	Reconocimiento por la prestación de servicios en áreas distintas a la habitual de residencia	₡ 20 429,29	₡ 22 043,67
5.1.1.03.99.03.0.	Reconocimiento por la prestación de servicios en áreas distintas a la habitual de residencia	₡ 20 429,29	₡ 22 043,67
5.1.1.03.99.03.0.00000	Reconocimiento por la prestación de servicios en áreas distintas a la habitual de residencia	₡ 20 429,29	₡ 22 043,67
5.1.1.03.99.05.	Incentivos en docencia	₡ 888 286,32	₡ 867 899,03
5.1.1.03.99.05.0.	Incentivos en docencia	₡ 888 286,32	₡ 867 899,03
5.1.1.03.99.05.0.00000	Incentivos en docencia	₡ 888 286,32	₡ 867 899,03
5.1.1.03.99.05.0.00000.01	Incentivo al Catedrático	₡ 77 611,91	₡ 78 446,14
5.1.1.03.99.05.0.00000.02	Incentivo al Profesor II	₡ 546 799,62	₡ 520 823,22
5.1.1.03.99.05.0.00000.03	Incentivo Maestría	₡ 185 873,59	₡ 196 720,67
5.1.1.03.99.05.0.00000.04	Incentivo Doctorado	₡ 78 001,19	₡ 71 909,00
5.1.1.03.99.99.	Otros incentivos salariales varios	₡ 1 043 233,06	₡ 931 739,36
5.1.1.03.99.99.0.	Otros incentivos salariales varios	₡ 1 043 233,06	₡ 931 739,36
5.1.1.03.99.99.0.00000	Otros incentivos salariales varios	₡ 1 043 233,06	₡ 931 739,36
5.1.1.03.99.99.0.00000.01	Sobresueldos	₡ 803 787,09	₡ 813 133,66
5.1.1.03.99.99.0.00000.03	Otros Incentivos Salariales	₡ 80 112,24	₡ 80 305,94
5.1.1.03.99.99.0.00000.04	Sobresueldos tareas académicas	₡ 159 333,73	₡ 38 299,77
5.1.1.04.	Contribuciones patronales al desarrollo y la seguridad social	₡ 6 326 712,92	₡ 6 441 350,70
5.1.1.04.01.	Contribución patronal al Seguro de Salud de la Caja Costarricense del Seguro Social	₡ 6 002 373,52	₡ 6 112 224,41
5.1.1.04.01.00.	Contribución patronal al Seguro de Salud de la Caja Costarricense del Seguro Social	₡ 6 002 373,52	₡ 6 112 224,41
5.1.1.04.01.00.0.	Contribución patronal al Seguro de Salud de la Caja Costarricense del Seguro Social	₡ 6 002 373,52	₡ 6 112 224,41
5.1.1.04.01.00.0.00000	Contribución patronal al Seguro de Salud de la Caja Costarricense del Seguro Social	₡ 6 002 373,52	₡ 6 112 224,41
5.1.1.04.05.	Contribución patronal al Banco popular y de Desarrollo Comunal	₡ 324 339,40	₡ 329 126,30
5.1.1.04.05.00.	Contribución patronal al Banco popular y de Desarrollo Comunal	₡ 324 339,40	₡ 329 126,30

5.1.1.04.05.00.0.	Contribución patronal al Banco popular y de Desarrollo Comunal	₡ 324 339,40	₡ 329 126,30
5.1.1.04.05.00.0.00000	Contribución patronal al Banco popular y de Desarrollo Comunal	₡ 324 339,40	₡ 329 126,30
5.1.1.05.	Contribuciones patronales a fondos de pensiones y a otros fondos de capitalización	₡ 9 658 381,14	₡ 9 781 689,98
5.1.1.05.01.	Contribución patronal al Seguro de Pensiones de la Caja Costarricense del Seguro Social	₡ 1 567 140,66	₡ 1 629 259,53
5.1.1.05.01.00.	Contribución patronal al Seguro de Pensiones de la Caja Costarricense del Seguro Social	₡ 1 567 140,66	₡ 1 629 259,53
5.1.1.05.01.00.0.	Contribución patronal al Seguro de Pensiones de la Caja Costarricense del Seguro Social	₡ 1 567 140,66	₡ 1 629 259,53
5.1.1.05.01.00.0.00000	Contribución patronal al Seguro de Pensiones de la Caja Costarricense del Seguro Social	₡ 1 567 140,66	₡ 1 629 259,53
5.1.1.05.02.	Aporte patronal al Régimen Obligatorio de Pensiones Complementarias	₡ 1 946 043,61	₡ 1 231 283,72
5.1.1.05.02.00.	Aporte patronal al Régimen Obligatorio de Pensiones Complementarias	₡ 1 946 043,61	₡ 1 231 283,72
5.1.1.05.02.00.0.	Aporte patronal al Régimen Obligatorio de Pensiones Complementarias	₡ 1 946 043,61	₡ 1 231 283,72
5.1.1.05.02.00.0.00000	Aporte patronal al Régimen Obligatorio de Pensiones Complementarias	₡ 1 946 043,61	₡ 1 231 283,72
5.1.1.05.03.	Aporte patronal al Fondo de Capitalización Laboral	₡ 975 357,74	₡ 1 733 139,58
5.1.1.05.03.00.	Aporte patronal al Fondo de Capitalización Laboral	₡ 975 357,74	₡ 1 733 139,58
5.1.1.05.03.00.0.	Aporte patronal al Fondo de Capitalización Laboral	₡ 975 357,74	₡ 1 733 139,58
5.1.1.05.03.00.0.00000	Aporte patronal al Fondo de Capitalización Laboral	₡ 975 357,74	₡ 1 733 139,58
5.1.1.05.04.	Contribución patronal a otros fondos administrados por entes públicos	₡ 2 130 101,45	₡ 2 091 404,53
5.1.1.05.04.00.	Contribución patronal a otros fondos administrados por entes públicos	₡ 2 130 101,45	₡ 2 091 404,53
5.1.1.05.04.00.0.	Contribución patronal a otros fondos administrados por entes públicos	₡ 2 130 101,45	₡ 2 091 404,53
5.1.1.05.04.00.0.00000	Contribución patronal a otros fondos administrados por entes públicos	₡ 2 130 101,45	₡ 2 091 404,53
5.1.1.05.05.	Contribución patronal a otros fondos administrados por entes privados	₡ 3 039 737,68	₡ 3 096 602,62
5.1.1.05.05.00.	Contribución patronal a otros fondos administrados por entes privados	₡ 3 039 737,68	₡ 3 096 602,62

5.1.1.05.05.00.0.	Contribución patronal a otros fondos administrados por entes privados	₪ 3 039 737,68	₪ 3 096 602,62
5.1.1.05.05.00.0.00000	Contribución patronal a otros fondos administrados por entes privados	₪ 3 039 737,68	₪ 3 096 602,62
5.1.1.05.05.00.0.00000.01	Contribución patronal a otros fondos administrados por entes privados ASOUNA	₪ 1 897 301,08	₪ 1 944 500,51
5.1.1.05.05.00.0.00000.02	Contribución patronal a otros fondos administrados por entes privados FBS	₪ 1 108 440,74	₪ 1 114 079,33
5.1.1.05.05.00.0.00000.03	Contribución patronal a otros fondos administrados por entes privados COOPEUNA	₪ 33 995,86	₪ 38 022,77
5.1.1.06.	Asistencia social y beneficios al personal	₪ 688 428,35	₪ 596 490,81
5.1.1.06.01.	Becas a funcionarios	₪ 349 861,76	₪ 338 658,12
5.1.1.06.01.00.	Becas a funcionarios	₪ 349 861,76	₪ 338 658,12
5.1.1.06.01.00.0.	Becas a funcionarios	₪ 349 861,76	₪ 338 658,12
5.1.1.06.01.00.0.00000	Becas a funcionarios	₪ 349 861,76	₪ 338 658,12
5.1.1.06.01.00.0.00000.01	Becas y Ayudas a Profesores	₪ 348 849,18	₪ 331 590,17
5.1.1.06.01.00.0.00000.02	Becas y Ayudas a Administrativos	₪ 1 012,58	₪ 7 067,95
5.1.1.06.02.	Ayudas económicas a funcionarios	₪ 103 600,83	₪ 27 601,08
5.1.1.06.02.00.	Ayudas económicas a funcionarios	₪ 103 600,83	₪ 27 601,08
5.1.1.06.02.00.0.	Ayudas económicas a funcionarios	₪ 103 600,83	₪ 27 601,08
5.1.1.06.02.00.0.00000	Ayudas económicas a funcionarios	₪ 103 600,83	₪ 27 601,08
5.1.1.06.08.	Indemnizaciones al personal	₪ 234 965,76	₪ 230 231,61
5.1.1.06.08.00.	Indemnizaciones al personal	₪ 234 965,76	₪ 230 231,61
5.1.1.06.08.00.0.	Indemnizaciones al personal	₪ 234 965,76	₪ 230 231,61
5.1.1.06.08.00.0.00000	Indemnizaciones al personal	₪ 234 965,76	₪ 230 231,61
5.1.1.06.08.00.0.00000.01	Cesantía Institucional	₪ 234 965,76	₪ 230 231,61
5.1.2.	Servicios	₪ 5 803 475,31	₪ 5 678 334,37
5.1.2.01.	Alquileres y derechos sobre bienes	₪ 176 653,08	₪ 290 212,01
5.1.2.01.01.	Alquiler de terrenos, edificios y locales	₪ 137 801,26	₪ 260 521,78
5.1.2.01.01.00.	Alquiler de terrenos, edificios y locales	₪ 137 801,26	₪ 260 521,78
5.1.2.01.01.00.0.	Alquiler de terrenos, edificios y locales	₪ 137 801,26	₪ 260 521,78
5.1.2.01.01.00.0.00000	Alquiler de terrenos, edificios y locales	₪ 137 801,26	₪ 260 521,78
5.1.2.01.02.	Alquiler de maquinarias, equipos y mobiliario	₪ 505,16	₪ 7 876,30

5.1.2.01.02.00.	Alquiler de maquinarias, equipos y mobiliario	₡ 505,16	₡ 7 876,30
5.1.2.01.02.00.0.	Alquiler de maquinarias, equipos y mobiliario	₡ 505,16	₡ 7 876,30
5.1.2.01.02.00.0.00000	Alquiler de maquinarias, equipos y mobiliario	₡ 505,16	₡ 7 876,30
5.1.2.01.03.	Alquiler de equipamiento informático	₡ 15 373,19	₡ 0,00
5.1.2.01.03.00.	Alquiler de equipamiento informático	₡ 15 373,19	₡ 0,00
5.1.2.01.03.00.0.	Alquiler de equipamiento informático	₡ 15 373,19	₡ 0,00

5.1.1.	Gastos en personal	58	87 390 298,32	72,95%	88 574 465,55	70,37%	-1 184 167,23	-1,34%
5.1.1.01.	Remuneraciones Básicas		₡37 628 842,14	31,41%	₡38 265 630,62	30,40%	-636 788,48	-1,66%
5.1.1.02.	Remuneraciones eventuales		₡1 276 908,86	1,07%	₡1 441 274,00	1,15%	-164 365,13	-11,40%
5.1.1.03.	Incentivos salariales		₡31 811 024,90	26,56%	₡32 048 029,43	25,46%	-237 004,53	-0,74%
5.1.1.04.	Contribuciones patronales al desarrollo y la seguridad social		₡6 326 712,92	5,28%	₡6 441 350,70	5,12%	-114 637,78	-1,78%
5.1.1.05.	Contribuciones patronales a fondos de pensiones y a otros fondos de capitalización		₡9 658 381,14	8,06%	₡9 781 689,98	7,77%	-123 308,84	-1,26%
5.1.1.06.	Asistencia social y beneficios al personal		₡688 428,35	0,57%	₡596 490,81	0,47%	91 937,54	15,41%
5.1.1.07.	Contribuciones estatales a la seguridad social		₡0,00	0,00%	₡0,00	0,00%	0,00	0,00%
5.1.1.99.	Otros gastos en personal		₡0,00	0,00%	₡0,00	0,00%	0,00	0,00%

NOTA N° 60

Servicios

Cuenta	Descripción	Nota	Periodo Actual	Periodo Anterior	Diferencia
					%
5.1.2.	Servicios	59	5.803.475,31	5.678.334,37	2,20

Detalle cuenta: Obligaciones que la institución contrae, generalmente mediante contratos administrativos con personas físicas o jurídicas, públicas o privadas, por la prestación de servicios de diversa naturaleza y por el uso de bienes muebles e inmuebles.

5.1.2.	Servicios	59	5 803 475,31	4,84%	5 678 334,37	4,51%	125 140,94	2,20%
5.1.2.01.	Alquileres y derechos sobre bienes		₡176 653,08	0,15%	₡290 212,01	0,23%	-113 558,92	-39,13%
5.1.2.02.	Servicios básicos		₡1 792 234,51	1,50%	₡1 932 315,93	1,54%	-140 081,43	-7,25%
5.1.2.03.	Servicios comerciales y financieros		₡618 255,91	0,52%	₡854 691,04	0,68%	-236 435,14	-27,66%
5.1.2.04.	Servicios de gestión y apoyo		₡650 444,55	0,54%	₡509 307,26	0,40%	141 137,29	27,71%
5.1.2.05.	Gastos de viaje y transporte		₡158 891,15	0,13%	₡124 576,31	0,10%	34 314,84	27,55%
5.1.2.06.	Seguros, reaseguros y otras obligaciones		₡418 877,54	0,35%	₡354 606,24	0,28%	64 271,30	18,12%
5.1.2.07.	Capacitación y protocolo		₡492 918,59	0,41%	₡335 237,75	0,27%	157 680,83	47,04%
5.1.2.08.	Mantenimiento y reparaciones		₡1 297 877,11	1,08%	₡1 192 838,46	0,95%	105 038,65	8,81%
5.1.2.99.	Otros servicios		₡197 322,88	0,16%	₡84 549,37	0,07%	112 773,52	133,38%

Revelación:

La cuenta Servicios, representa el 4,84 % del total de Gastos, que comparado al periodo anterior genera una variación absoluta de 125 140,94 que corresponde a un(a) Aumento del 2,2 % de recursos disponibles, producto de las variaciones más significativas fue una disminución en la cuenta de alquileres que disminuyó en un 39,13% con respecto al 2020, ya que la universidad prescindió de la gran mayoría de alquileres de oficina. Los gastos de viaje y transporte se incrementaron en un 27.55%, ya que en el 2021 se incrementaron las giras, ya que, en el 2020, se suspendieron por la pandemia de igual manera sucedió con la cuenta de capacitación y protocolo que tuvo un incremento con respecto al 2020 de 47,04% y otros servicios tuvo un incremento de 133,36%

NOTA N° 61

Materiales y suministros consumidos

Cuenta	Descripción	Nota	Periodo Actual	Periodo Anterior	Diferencia
					%
5.1.3.	Materiales y suministros consumidos	60	1.421.913,40	1.189.035,45	19,59

Revelación:

La cuenta Materiales y suministros consumidos, representa el 1,19 % del total de Gastos, que comparado al periodo anterior genera una variación absoluta de 232 877,94 que corresponde a un(a) Aumento del 19,59 % de recursos disponibles, producto de un incremento de algunos rubros como combustibles que se incrementó en un 33.08%, otros productos químicos y conexos en un 45.47%, materiales y productos de uso en la construcción se incremento en un 27.55%, útiles y materiales de oficina y cómputo en un 30,26%. Estos incrementos se deben a que las actividades universitarias se han ido normalizando con respecto al año 2020, que casi todas las actividades se vieron suspendidas por la pandemia.

Cuenta	Descripción	Nota	Periodo Actual	%	Periodo Anterior	%	Diferencia	%
5.1.3.	Materiales y suministros consumidos	60	1 421 913,40	1,19%	1 189 035,45	0,94%	232 877,94	19,59%
5.1.3.01.	Productos químicos y conexos		€235 204,83	0,20%	€194 561,31	0,15%	40 643,52	20,89%
5.1.3.02.	Alimentos y productos agropecuarios		€14 530,35	0,01%	€22 084,12	0,02%	-7 553,77	-34,20%
5.1.3.03.	Materiales y productos de uso en la construcción y mantenimiento		€334 083,90	0,28%	€261 921,91	0,21%	72 161,99	27,55%
5.1.3.04.	Herramientas, repuestos y accesorios		€140 568,30	0,12%	€174 997,71	0,14%	-34 429,40	-19,67%
5.1.3.99.	Útiles, materiales y suministros diversos		€697 526,01	0,58%	€535 470,41	0,43%	162 055,61	30,26%

NOTA N° 62

Consumo de bienes distintos de inventarios

Cuenta	Descripción	Nota	Periodo Actual	Periodo Anterior	Diferencia
					%
5.1.4.	Consumo de bienes distintos de inventarios	61	6.291.420,90	6.390.966,10	-1,56

Revelación:

La cuenta Consumo de bienes distintos de inventarios, representa el 5,25 % del total de Gastos, que comparado al periodo anterior genera una variación absoluta de -99 545,20 que corresponde a un(a) Disminución del -1,56 % de recursos disponibles, producto de una disminución de la cuenta de depreciación, ya que se realizaron unos ajustes a los auxiliares de la cuenta de activos fijos.

NOTA N° 63

Pérdidas por deterioro y desvalorización de bienes

Cuenta	Descripción	Nota	Periodo Actual	Periodo Anterior	Diferencia
					%
5.1.5.	Pérdidas por deterioro y desvalorización de bienes	62	128.020,13	34.508,47	270,98

Revelación:

La cuenta Pérdidas por deterioro y desvalorización de bienes , representa el 0,11 % del total de Gastos, que comparado al periodo anterior genera una variación absoluta de 93 511,66 que corresponde a un(a) Aumento del 270,98 % de recursos disponibles, producto de la baja de activos fijos, ya sea por obsolescencia o por el deterioro de los mismos, es importante destacar que por los efectos en la pandemia en el año 2020, el trámite en la baja de activos se suspendió casi en su totalidad.

NOTA N° 64

Deterioro y pérdidas de inventarios

Cuenta	Descripción	Nota	Periodo Actual	Periodo Anterior	Diferencia
					%
5.1.6.	Deterioro y pérdidas de inventarios	63	30.792,19	0,00	0,00

Revelación:

La cuenta Deterioro y pérdidas de inventarios, representa el 0,03 % del total de Gastos, que comparado al periodo anterior genera una variación absoluta de 30 792,19 que corresponde a un(a) Aumento del 0 % de recursos disponibles, producto de un ajuste contable a la cuenta de inventarios, ya que en el almacén institucional no había existencia de inventarios, este ajuste se debe a que anteriormente los inventarios se valuaban al costo promedio, sin embargo a nivel de estados financieros no se realizaban los ajustes correspondientes.

NOTA N° 65

Deterioro de inversiones y cuentas a cobrar

Cuenta	Descripción	Nota	Periodo Actual	Periodo Anterior	Diferencia
					%
5.1.7.	Deterioro de inversiones y cuentas a cobrar	64	179.994,65	167.664,45	7,35

Revelación:

La cuenta Deterioro de inversiones y cuentas a cobrar, representa el 0,15 % del total de Gastos, que comparado al periodo anterior genera una variación absoluta de 12 330,20 que corresponde a un(a) Aumento del 7,35 % de recursos disponibles, producto del cálculo por antigüedad en los saldos de las cuentas por cobrar que se realiza anualmente en el mes de diciembre de cada año, de acuerdo a la política contable

MÉTODO DE ESTIMACIÓN POR INCOBRABLES CUENTAS POR COBRAR ESTUDIANTES

- 1.1. Calcula para año indicado en la actividad 1, el porcentaje pendiente de cobro dividiendo el saldo total pendiente de cobro entre el monto total puesto al cobro.
- 1.2. Suma los porcentajes obtenidos en el punto anterior y lo divide entre cinco (son los años que se utilizan para obtener el dato), y determina el promedio del porcentaje pendiente de cobro de los últimos cinco años (también puede decirse que es el promedio de morosidad de los últimos cinco años).
- 1.3. Multiplica el promedio de morosidad de los últimos cinco años calculado en el punto anterior por el monto total puesto al cobro en el año inmediato anterior.
- 1.4. El dato calculado en el punto anterior constituye la estimación del monto que va a quedar incobrable de las sumas puestas a cobro en el año anterior.

MÉTODO DE ESTIMACIÓN POR INCOBRABLES CUENTAS POR COBRAR

- e) Sobre los saldos de las cuentas por cobrar que presenten un saldo vencido menor de un año, no se realiza ninguna estimación.
- f) Sobre los saldos de las cuentas por cobrar que presentan un saldo vencido igual o mayor de 1 año, estimar un 20% de incobrable.
- g) Sobre los saldos de las cuentas por cobrar que presentan un saldo vencido igual o mayor de 2 años, estimar un 40% de incobrable.
- h) Sobre los saldos de las cuentas por cobrar que presentan un saldo vencido igual o mayor de 3 años, estimar un 60% de incobrable.

Indicar los procedimientos utilizados para la determinación de los valores razonables para cada clase de activo financiero:

Para las inversiones el valor razonable que se utiliza es el valor del mercado.

Para las cuentas por cobrar, se aplica, la estimación de incobrables, de acuerdo con el método expuesto anteriormente.

NOTA N° 66

Cargos por provisiones y reservas técnicas

Cuenta	Descripción	Nota	Periodo Actual	Periodo Anterior	Diferencia
					%
5.1.8.	Cargos por provisiones y reservas técnicas	65	61.904,57	0,00	0,00

Detalle cuenta:

Cuenta	Descripción	Nota	Periodo Actual	Periodo Anterior	Diferencia
					%
5.1.8.01.	Cargos por litigios y demandas	65	61.904,57	0,00	0,00

Indicar el detalle de cómo está compuesta la cuenta:

UNIVERSIDAD NACIONAL								
DETALLE DE PROVISIONES PARA CONTINGENTES								
AL 31 DE DICIEMBRE 2021								
Expediente	Sentencia	Proceso	Actor/a	Demandado	Oficio	Estimacion demanda	Provision	Registro
19-000317-0166-LA-3	2021001905	OR.S.PUB.EMPLEO PUBLICO	JUAN MANUEL ARGUELLO PEREZ	UNA	UNA-AJ-GIUD-040-2021	51 044 561,75	51 044 561,75	AD-003070-10-21
200034291764CI-8	2021-007975	Monitorio Dinerario	UNA	Acuerdo Consorcial USA-CR-2015	UNA-AJ-GIUD-042-2021	169 200 232,09	10 710 011,60	AD-003077-10-21

Revelación:

La cuenta Cargos por provisiones y reservas técnicas, representa el 0,05 % del total de Gastos, que comparado al periodo anterior genera una variación absoluta de 61 904,57 que corresponde a un(a) Aumento del 0 % de recursos disponibles, producto de el registro de la provisión de dos juicios que se declararon en firme por parte de las autoridades judiciales.

5.2 GASTOS FINANCIEROS

NOTA N° 67

Intereses sobre endeudamiento público

Cuenta	Descripción	Nota	Periodo Actual	Periodo Anterior	Diferencia
					%
5.2.1.	Intereses sobre endeudamiento público	66	0,00	31.804,21	-100,00

Revelación:

La cuenta Intereses sobre endeudamiento público, representa el 0 % del total de Gastos, que comparado al periodo anterior genera una variación absoluta de -31 804,21 que corresponde a un(a) Disminución del -100 % de recursos disponibles, producto de la cancelación de los préstamos que se mantenían con el Banco Popular y el Banco Nacional.

NOTA N° 68

Otros gastos financieros

Cuenta	Descripción	Nota	Periodo Actual	Periodo Anterior	Diferencia
					%
5.2.9.	Otros gastos financieros	67	23.748,02	16.258,21	46,07

Revelación:

La cuenta Otros gastos financieros, representa el 0,02 % del total de Gastos, que comparado al periodo anterior genera una variación absoluta de 7 489,81 que corresponde a un(a) Aumento del 46,07 % de recursos disponibles, producto de el pago de multas a los proveedores, ya que en el año 2020 y 2021, hubo atrasos ocasionados en los pagos a proveedores, por problemas con el nuevo módulo de Proveeduría.

5.3 GASTOS Y RESULTADOS NEGATIVOS POR VENTAS

NOTA N° 69

Costo de ventas de bienes y servicios

Cuenta	Descripción	Nota	Periodo Actual	Periodo Anterior	Diferencia
					%
5.3.1.	Costo de ventas de bienes y servicios	68	0,00	0,00	0,00

Revelación:

La cuenta Costo de ventas de bienes y servicios, representa el 0 % del total de Gastos, que comparado al periodo anterior genera una variación absoluta de 0,00 que corresponde a un(a) Aumento del 0 % de recursos disponibles, producto de (Indicar la razón de las variaciones de un periodo a otro)

NOTA N° 70

Resultados negativos por ventas de inversiones

Cuenta	Descripción	Nota	Periodo Actual	Periodo Anterior	Diferencia
					%
5.3.2.	Resultados negativos por ventas de inversiones	69	0,00	0,00	0,00

Revelación:

La cuenta Resultados negativos por ventas de inversiones, representa el 0 % del total de Gastos, que comparado al periodo anterior genera una variación absoluta de 0,00 que corresponde a un(a) Aumento del 0 % de recursos disponibles, producto de (Indicar la razón de las variaciones de un periodo a otro)

NOTA N° 71

Resultados negativos por ventas e intercambio de bienes

Cuenta	Descripción	Nota	Periodo Actual	Periodo Anterior	Diferencia
					%
5.3.3.	Resultados negativos por ventas e intercambio de bienes	70	0,00	0,00	0,00

Revelación:

La cuenta Resultados negativos por ventas e intercambio de bienes, representa el 0 % del total de Gastos, que comparado al periodo anterior genera una variación absoluta de 0,00 que corresponde a un(a) Aumento del 0 % de recursos disponibles, producto de (Indicar la razón de las variaciones de un periodo a otro)

5.4 TRANSFERENCIAS

NOTA N° 72

Transferencias corrientes

Cuenta	Descripción	Nota	Periodo Actual	Periodo Anterior	Diferencia
					%
5.4.1.	Transferencias corrientes	71	18.438.446,89	18.716.837,80	-1,49

Detalle:

Cuenta	Descripción
4.6.1.02.	Transferencias corrientes del sector público interno

CODIGO INSTITUCIONAL	NOMBRE ENTIDAD	MONTO
12325	SINAES	6 299,32
14231	ITCR	10 947,30
14340	UCR	88 918,74

Revelación:

La cuenta Transferencias corrientes, representa el 15,39 % del total de Gastos, que comparado al periodo anterior genera una variación absoluta de -278 390,90 que corresponde a un(a) Disminución del -1,49 % de recursos disponibles, producto de una disminución en los rubros, a continuación se detallan algunos: prestaciones legales disminuyó en 51,52%, becas se incrementó 8,87%, transferencias corrientes a instituciones sin fines de lucro disminuyo 4,95%, transferencias a fundaciones disminuyo 38,60%, transferencias corrientes al sector público interno 88,60%.. Esto se debe a que algunos proyectos se suspendieron por efectos de la pandemia.

5.4.1.	Transferencias corrientes	€ 18 438 446,89	€ 18 716 837,80	-1.49%
5.4.1.01.	Transferencias corrientes al sector privado interno	€ 18 305 528,98	€ 17 778 514,20	2.96%
5.4.1.01.01.	Transferencias corrientes a personas	€ 16 486 085,38	€ 15 906 338,90	3.64%
5.4.1.01.01.01.	Prestaciones	€ 665 491,77	€ 1 364 168,78	-51.22%
5.4.1.01.01.01.1.	Pensiones y jubilaciones contributivas	€ 665 491,77	€ 1 364 168,78	-51.22%
5.4.1.01.01.01.1.00000	Pensiones y jubilaciones contributivas	€ 665 491,77	€ 1 364 168,78	-51.22%
5.4.1.01.01.01.1.00000.01	Prestaciones Legales Institucionales	€ 665 491,77	€ 1 364 168,78	-51.22%
5.4.1.01.01.02.	Becas	€ 15 737 768,14	€ 14 455 635,80	8.87%
5.4.1.01.01.02.0.	Becas	€ 15 737 768,14	€ 14 455 635,80	8.87%
5.4.1.01.01.02.0.00000	Becas	€ 15 737 768,14	€ 14 455 635,80	8.87%
5.4.1.01.01.99.	Otras transferencias corrientes a personas	€ 82 825,47	€ 86 534,31	-4.29%
5.4.1.01.01.99.0.	Otras transferencias corrientes a personas	€ 82 825,47	€ 86 534,31	-4.29%
5.4.1.01.01.99.0.00000	Otras transferencias corrientes a personas	€ 82 825,47	€ 86 534,31	-4.29%
5.4.1.01.01.99.0.00000.04	Otras Transferencias a Personas	€ 82 825,47	€ 86 305,06	-4.03%
5.4.1.01.01.99.0.00000.99	Otras transferencias corrientes a personas	€ 0,00	€ 229,25	-100.00%
5.4.1.01.02.	Transferencias corrientes a entidades del sector privado interno	€ 1 819 443,60	€ 1 872 175,30	-2.82%
5.4.1.01.02.01.	Transferencias corrientes a entidades privadas sin fines de lucro	€ 1 777 821,51	€ 1 870 454,46	-4.95%
5.4.1.01.02.01.1.	Transferencias corrientes a asociaciones	€ 1 638 334,92	€ 1 663 816,39	-1.53%
5.4.1.01.02.01.1.00000	Transferencias corrientes a asociaciones	€ 1 638 334,92	€ 1 663 816,39	-1.53%
5.4.1.01.02.01.1.00000.01	Fondo de Beneficio 2.5 por ciento	€ 1 638 334,92	€ 1 663 816,39	-1.53%
5.4.1.01.02.01.2.	Transferencias corrientes a fundaciones	€ 110 021,64	€ 179 177,95	-38.60%
5.4.1.01.02.01.2.00000	Transferencias corrientes a fundaciones	€ 110 021,64	€ 179 177,95	-38.60%
5.4.1.01.02.01.9.	Transferencias corrientes a otras entidades privadas sin fines de lucro	€ 29 464,95	€ 27 460,12	7.30%
5.4.1.01.02.01.9.00000	Transferencias corrientes a otras entidades privadas sin fines de lucro	€ 29 464,95	€ 27 460,12	7.30%
5.4.1.01.02.01.9.00000.01	Aporte al Sindicato de Trabajadores	€ 28 157,26	€ 27 460,12	2.54%
5.4.1.01.02.01.9.00000.02	OTRAS ENTIDADES SIN FINES DE LUCRO	€ 1 236,51	€ 0,00	NA
5.4.1.01.02.01.9.00000.03	UNIVERSIDAD EARTH	€ 71,19	€ 0,00	NA
5.4.1.01.02.99.	Transferencias corrientes a otras entidades del sector privado interno	€ 41 622,09	€ 1 720,84	2,318.71%
5.4.1.01.02.99.0.	Transferencias corrientes a otras entidades del sector privado interno	€ 41 622,09	€ 1 720,84	2,318.71%
5.4.1.01.02.99.0.00000	Transferencias corrientes a otras entidades del sector privado interno	€ 41 622,09	€ 1 720,84	2,318.71%
5.4.1.01.02.99.0.00000.01	Indemnizaciones	€ 40 180,63	€ 1 720,84	2,234.95%
5.4.1.01.02.99.0.00000.02	Reintegros o devoluciones	€ 1 441,46	€ 0,00	NA
5.4.1.02.	Transferencias corrientes al sector público interno	€ 106 165,36	€ 931 004,94	-88.60%
5.4.1.02.03.	Transferencias corrientes a Instituciones Descentralizadas no Empresariales	€ 105 125,36	€ 100 805,68	4.29%
5.4.1.02.03.06.	Transferencias corrientes a Instituciones Descentralizadas no Empresariales	€ 105 125,36	€ 100 805,68	4.29%
5.4.1.02.03.06.0.	Transferencias corrientes a Instituciones Descentralizadas no Empresariales	€ 105 125,36	€ 100 805,68	4.29%
5.4.1.02.03.06.0.12325	SINAES	€ 6 299,32	€ 0,00	NA
5.4.1.02.03.06.0.12325.01	SINAES	€ 6 299,32	€ 0,00	NA
5.4.1.02.03.06.0.14161	Consejo Nacional de Investigaciones Científicas y Tecnológicas CONICIT	€ 0,00	€ 2 450,77	-100.00%
5.4.1.02.03.06.0.14161.01	CONICIT	€ 0,00	€ 2 450,77	-100.00%
5.4.1.02.03.06.0.14162	Consejo Nacional de Rectores	€ 0,00	€ 4 916,23	-100.00%
5.4.1.02.03.06.0.14162.01	CONARE	€ 0,00	€ 4 916,23	-100.00%
5.4.1.02.03.06.0.14231	Instituto Tecnológico de Costa Rica	€ 10 947,30	€ 13 200,00	-17.07%
5.4.1.02.03.06.0.14231.01	TEC	€ 10 947,30	€ 13 200,00	-17.07%
5.4.1.02.03.06.0.14340	Universidad de Costa Rica	€ 87 878,74	€ 80 238,68	9.52%
5.4.1.02.03.06.0.14340.01	UCR	€ 87 878,74	€ 80 238,68	9.52%
5.4.1.02.05.	Transferencias corrientes a Empresas Públicas no Financieras	€ 1 040,00	€ 0,00	NA
5.4.1.02.05.06.	Transferencias corrientes a Empresas Públicas no Financieras	€ 1 040,00	€ 0,00	NA
5.4.1.02.05.06.0.	Transferencias corrientes a Empresas Públicas no Financieras	€ 1 040,00	€ 0,00	NA
5.4.1.02.05.06.0.00000	Transferencias corrientes a Empresas Públicas no Financieras	€ 1 040,00	€ 0,00	NA
5.4.1.03.	Transferencias corrientes al sector externo	€ 26 752,56	€ 7 318,66	265.54%
5.4.1.03.02.	Transferencias corrientes a organismos internacionales	€ 26 752,56	€ 7 318,66	265.54%
5.4.1.03.02.06.	Transferencias corrientes a organismos internacionales	€ 23 838,82	€ 7 318,66	225.73%
5.4.1.03.02.06.0.	Transferencias corrientes a organismos internacionales	€ 23 838,82	€ 7 318,66	225.73%
5.4.1.03.02.06.0.00000	Transferencias corrientes a organismos internacionales	€ 23 838,82	€ 7 318,66	225.73%
5.4.1.03.02.99.	Otras transferencias corrientes a organismos internacionales	€ 2 913,74	€ 0,00	NA
5.4.1.03.02.99.0.	Otras transferencias corrientes a organismos internacionales	€ 2 913,74	€ 0,00	NA
5.4.1.03.02.99.0.00000	Otras transferencias corrientes a organismos internacionales	€ 2 913,74	€ 0,00	NA

NOTA N° 73

Transferencias de capital

Cuenta	Descripción	Nota	Periodo Actual	Periodo Anterior	Diferencia
					%
5.4.2.	Transferencias de capital	72	0,00	5.000.000,00	-100,00

Detalle:

Cuenta	Descripción
5.4.2.01.	Transferencias de capital del sector privado interno

CODIGO INSTITUCIONAL	NOMBRE ENTIDAD	MONTO

Revelación:

La cuenta Transferencias de capital, representa el 0 % del total de Gastos, que comparado al periodo anterior genera una variación absoluta de -5 000 000,00 que corresponde a un(a) Disminución del -100 % de recursos disponibles, producto de que en el año 2020 la Universidad, contribuyo con la Comisión de Emergencias con ese monto, para que atendiera la emergencia nacional por los efectos de la pandemia.

5.9 OTROS GASTOS

NOTA N° 74

Resultados negativos por tenencia y por exposición a la inflación

Cuenta	Descripción	Nota	Periodo Actual	Periodo Anterior	Diferencia
					%
5.9.1.	Resultados negativos por tenencia y por exposición a la inflación	73	21.938,56	72.058,92	-69,55

Revelación:

La cuenta Resultados negativos por tenencia y por exposición a la inflación, representa el 0,02 % del total de Gastos, que comparado al periodo anterior genera una variación absoluta de -50 120,36 que corresponde a un(a) Disminución del -69,55 % de recursos disponibles, producto de la variación en las tasas de cambio, ya que en el año 2021, la Universidad, disminuyo la tenencia en dólares en las cuentas bancarias y en los depósitos en inversiones.

NOTA N° 75

Resultados negativos de inversiones patrimoniales y participación de los intereses minoritarios

Cuenta	Descripción	Nota	Periodo Actual	Periodo Anterior	Diferencia
					%
5.9.2.	Resultados negativos de inversiones patrimoniales y participación de los intereses minoritarios	74	0,00	0,00	0,00

Revelación:

La cuenta Resultados negativos de inversiones patrimoniales y participación de los intereses minoritarios, representa el 0 % del total de Gastos, que comparado al periodo anterior genera una variación absoluta de 0,00 que corresponde a un(a) Aumento del 0 % de recursos disponibles, producto de (Indicar la razón de las variaciones de un periodo a otro)

NOTA N° 76

Otros gastos y resultados negativos

Cuenta	Descripción	Nota	Periodo Actual	Periodo Anterior	Diferencia
					%
5.9.9.	Otros gastos y resultados negativos	75	0,00	0,00	0,00

Revelación:

La cuenta Otros gastos y resultados negativos, representa el 0 % del total de Gastos, que comparado al periodo anterior genera una variación absoluta de 0,00 que corresponde a un(a) Aumento del 0 % de recursos disponibles, producto de (Indicar la razón de las variaciones de un periodo a otro)

NOTAS ESTADO DE FLUJO DE EFECTIVO

FLUJOS DE EFECTIVO DE LAS ACTIVIDADES DE OPERACIÓN

NOTA N°76

Cobros

Descripción	Nota	Periodo Actual	Periodo Anterior	Diferencia
				%
Cobros	76	123.237.007,69	116.741.334,06	5,56

Los Cobros de los Flujos de Efectivo de las Actividades de Operación, comparado al periodo anterior genera una variación absoluta de 6 495 673,63 que corresponde a un(a) Aumento del 5,56% de recursos disponibles, producto de del cobro de ingresos correspondientes al impuesto de timbres topográficos y al impuesto sobre la Ley del Cemento, que por ley tiene derecho de percibir la Universidad, por la venta de servicios de formularios, alquileres, servicios de formación y capacitación, servicios de publicación e impresión, vinculo externo, venta de otros servicios y por los derechos que deben pagar los estudiantes, como pago de matrícula, laboratorios, derechos de graduación, certificaciones, etc.

El rubro más importante es el de transferencias que recibe la Universidad por la Ley del FEES y otras leyes, las cuales tuvieron un crecimiento con respecto al año anterior, además que se recibió en efectivo en enero 2021 la suma de ¢4.071.607, del último tracto del año 2020

Es importante indicar que algunos rubros del flujo de efectivo no pueden ser similares al Estado de Resultados, por el registro de la Contabilidad base devengo y el flujo de efectivo se compone de los ingresos y salidas de efectivo.

Detalle	Periodo Actual	Periodo Anterior	Diferencia Absoluta	Diferencia %
Cobros por impuestos	980,43	0,00	980,43	0,00%
Cobros por contribuciones sociales	0,00	0,00	0,00	0,00%
Cobros por multas, sanciones, remates y confiscaciones de origen no tributario	0,00	1.044,01	-1.044,01	-100,00%
Cobros por ventas de inventarios, servicios y derechos administrativos	2.449.721,77	2.348.424,61	101.297,16	4,31%
Cobros por ingresos de la propiedad	0,00	8.035,64	-8.035,64	-100,00%
Cobros por transferencias	112.966.668,72	114.169.234,34	-1.202.565,62	-1,05%
Cobros por concesiones	0,00	0,00	0,00	0,00%
Otros cobros por actividades de operación	7.819.636,77	214.595,46	7.605.041,31	3543,90%
Total	123.237.007,69	116.741.334,06	6.495.673,63	5,56%

NOTA N°77

Pagos

Descripción	Nota	Periodo Actual	Periodo Anterior	Diferencia
				%
Pagos	77	117.900.195,01	113.164.902,70	4,18

Los Pagos de los Flujos de Efectivo de las Actividades de Operación, comparado al periodo anterior genera una variación absoluta de 4 735 292,31 que corresponde a un(a) Aumento del 4,18% de recursos disponibles, producto de del pago en efectivo o en especie, así como las cargas sociales generadas por el recurso humano de la institución, personas o empresas que brinda el servicio de abastecimiento de materiales, servicios, mobiliario, etc. y personas o empresa que tiene derecho a pedir el cumplimiento de alguna obligación o la satisfacción de una deuda:

Nota: Para aquellas partidas más relevantes resultantes del análisis vertical (peso porcentual de cada partida en los estados financieros) y análisis horizontal (variaciones de un periodo a otro), realice la respectiva desagregación y composición de la misma.

Detalle	Periodo Actual	Periodo Anterior	Diferencia %
Pagos por beneficios al personal	86 918 935,16	86 074 319,15	0,98%
Pagos por servicios y adquisiciones de inventarios (incluye anticipos)	7 622 840,45	7 598 330,31	0,32%
Pagos por prestaciones de la seguridad social	635 765,11	1 364 168,78	-53,40%
Pagos por otras transferencias	14 940 300,43	18 128 084,46	-17,58%
Otros pagos por actividades de operación	7 782 353,86	0,00	0,00%
Total	117 900 195,01	113 164 902,70	4,18%

FLUJOS DE EFECTIVO DE LAS ACTIVIDADES DE INVERSIÓN

NOTA N°78

Cobros

Descripción	Nota	Periodo Actual	Periodo Anterior	Diferencia
				%
Cobros	78	51.464.594,59	37.406.882,92	37,58

Los Cobros de los Flujos de Efectivo de las Actividades de Inversión, comparado al periodo anterior genera una variación absoluta de 14 057 711,67 que corresponde a un(a) Aumento del 37,58% de recursos disponibles, producto de valores bursátiles, así como el ingreso por intereses de instrumentos financieros y valores en efectivo en cuentas corrientes:

Detalle	Periodo Actual	Periodo Anterior	Diferencia %
Cobros por ventas y reembolso de inversiones patrimoniales	3.900.000,00	-	0,00%
Cobros por ventas y reembolso de inversiones en otros instrumentos financieros	45 757 329,91	34 933 866,59	30,98%
Otros cobros por actividades de inversión	1 807 264,68	2 473 016,33	-26,92%
Total	51 464 594,59	37 406 882,92	37,58%

En relación a los Cobros por ventas y reembolso de inversiones patrimoniales este monto corresponde a los certificados de inversión a plazo que se vencieron en enero 2021 (un total de ¢3.900.000,00). Asimismo, se puede visualizar que durante el 2020 no se generaron movimientos de este tipo.

Asimismo, los Cobros por ventas y reembolso de inversiones en otros instrumentos financieros presenta un aumento porcentual de 30,98%, en términos absolutos corresponde a ¢10 823 463,32 de crecimiento con respecto al periodo anterior. Este concepto se compone de los diferentes vencimiento e interés generados por los certificados, cupón facial u otras formas de inversión que se pueden realizar en la banca nacional. El mes de diciembre del 2021 fue el que presentó el mayor crecimiento, ya que fue el periodo donde se vencieron más cantidad de fondos de inversión, esto será invertido nuevamente para el presente año (según la información suministrada por el compañero encargado de dicha labor).

Finalmente, los otros cobros por actividades de inversión presentaron una disminución de 26,92% para el año 2021, lo cual significa dejar de percibir un total de ¢665 751,65. Estos cobros incluyen aspectos como registro de interés, vencimientos de cupones e interés de las cuentas bancarias. Durante el 2021 el mes que presentó mayor volumen fue julio, caso contrario con agosto que fue el que presentó el menor aporte.

NOTA N°79

Pagos

Descripción	Nota	Periodo Actual	Periodo Anterior	Diferencia
				%
Pagos	79	40.955.533,80	53.348.366,31	-23,23

Los Pagos de los Flujos de Efectivo de las Actividades de Inversión, comparado al periodo anterior genera una variación absoluta de -12 392 832,51 que corresponde a un(a) Disminución del -23,23% de recursos disponibles, producto de de erogaciones destinadas a la adquisición de bienes de capital, que poseen una vida útil superior a un año, están sujetos a inventario como activo fijo, son objeto de depreciación, a excepción de los terrenos, intangibles y otros activos de valor. Incluye la adquisición de maquinaria y equipo utilizados en la producción de otros bienes y servicios, de edificios, la compra de terrenos, y activos intangibles:

Detalle	Periodo Actual	Periodo Anterior	Diferencia %
Pagos por adquisición de bienes distintos de inventarios	10 350 573,76	7 864 581,78	31,61%

Pagos por adquisición de inversiones en otros instrumentos financieros	30.548.438,20	45 337 680,42	-32,62%
Otros pagos por actividades de inversión	56.521,84	146 104,11	-61,31%
Total	40 955 533,80	53 348 366,31	-23,23%

En relación a los pagos por adquisición de bienes distintos de inventarios se produjo un aumento de 31,61%, es decir se incrementó en ¢2 485 991,98. Esta partida se utiliza para costear los procesos de Pago de Facturas, por lo cual cada periodo dependerá de la cantidad y monto de las solicitudes que se realicen durante el periodo en cuestión (es una partida cambiante).

Por otro lado, los Pagos por adquisición de inversiones en otros instrumentos financieros presentaron una disminución de ¢14 789 242,22, porcentualmente sería de -32,62%. Un aspecto que influye en esta disminución es que hubo cinco meses (mayo, setiembre, octubre noviembre y diciembre) del 2021 donde no se realizaron movimientos en esta cuenta (no se realizaron pago por compra de productos de inversión).

Finalmente, el concepto otros pagos por actividades de inversión igualmente presentó una disminución de 61,31%, es decir decreció en ¢89 582,27. Durante el 2021 cuatro meses no presentaron movimientos en esta cuenta (marzo, octubre, noviembre y diciembre). Asimismo, esta partida es principalmente utilizada para la compra de fondo de inversión.

Es importante señalar que por la disminución en las transferencias del FEES en el año 2020, para afrontar los gastos por inversiones, fue necesario disminuir las inversiones.

FLUJOS DE EFECTIVO DE LAS ACTIVIDADES DE FINANCIACIÓN

NOTA N°80

Cobros

Descripción	Nota	Periodo Actual	Periodo Anterior	Diferencia
				%
Cobros	80	0,00	0,00	0,00

Los Cobros de los Flujos de Efectivo de las Actividades de Financiamiento, comparado al periodo anterior genera una variación absoluta de 0,00 que corresponde a un(a) Aumento del 0,00% de recursos disponibles, producto de (Indicar la razón de las variaciones de un periodo a otro)

NOTA N°81

Pagos

Descripción	Nota	Periodo Actual	Periodo Anterior	Diferencia
				%
Pagos	81	23.520,14	487.751,32	-95,18

Los Pagos de los Flujos de Efectivo de las Actividades de Financiamiento, comparado al periodo anterior genera una variación absoluta de -464 231,18 que corresponde a un(a) Disminución del -95,18% de recursos disponibles, producto de La distribución de dichos pagos se presenta a continuación:

Detalle	Periodo Actual	Periodo Anterior	Diferencia %
Pagos por amortizaciones de endeudamiento público	2,00	419 209,84	-100,00%
Otros pagos por actividades de financiación	23 518,14	68 541,48	-65,69%
Total	23 520,14	487 751,32	-95,18%

Se muestra en el período actual una disminución de intereses por la cancelación de los préstamos que se mantenían con el Banco Nacional y Banco Popular. También se incluye el pago de comisiones cobrados por servicios bancarios.

NOTA N°82

Efectivo y equivalentes

Descripción	Nota	Periodo Actual	Periodo Anterior	Diferencia
				%
Efectivo y equivalentes de efectivo al final del ejercicio	82	27.491.298,61	11.589.102,96	137,22

La cuenta Efectivo y Equivalentes de Efectivo al final de ejercicio, comparado al periodo anterior genera una variación absoluta de 15 902 195,65 que corresponde a un(a) Aumento del 137,22% de recursos disponibles, producto de un incremento en la cuenta equivalentes de efectivo, específicamente en la cuenta depósitos a plazo, que tuvo una variación absoluta de ¢11.089.250.56 y porcentual de 441,32%, esto porque hubo necesidad de vender las inversiones a largo y corto plazo, para contar con más disponibilidad para enfrentar las necesidades de flujo.

NOTAS DEL ESTADO DE CAMBIOS EN EL PATRIMONIO NETO

NOTA N°83

Saldos del periodo

Descripción	Nota	Periodo Actual	Periodo Anterior	Diferencia
				%
Saldos del período	83	126.807.156,00	126.165.880,98	0,51

En el Estado de Cambios al Patrimonio, el Saldo del periodo al 31 de diciembre del 2021, comparado al periodo anterior genera una variación absoluta de 641 275,02 que corresponde a un(a) Aumento del 0,51% de recursos disponibles, producto del incremento de ¢259,971,34, en el superávit del período 2021.

NOTAS AL INFORME COMPARATIVO DE EJECUCIÓN PRESUPUESTARIA CON DEVENGADO DE CONTABILIDAD

A efectos de cumplir con la integración del presupuesto y contabilidad, deberá formularse y exponerse una conciliación entre los resultados contable y presupuestario.

Política Contable		Concepto	Norma (NICSP)	Referencia Normativa técnica y disposiciones adicionales
6	74.	Compromisos no devengados al cierre		RLAFRPP

Política Contable		Concepto	Norma (NICSP)	Referencia Normativa técnica y disposiciones adicionales
6	77.	Conciliación	NICSP N° 24, Párrafo 52.	RLAFRPP DGCN Nota Técnica

NOTA N°84

Diferencias presupuesto vrs contabilidad (Devengo)

NOTA 84 RUBRO	SALDOS		
	Periodo Actual	Periodo Anterior	%
SUPERAVIT / DEFICIT PRESUPUESTO	30 168 449,63	34 026 586,53	-11,34
SUPERAVIT / DEFICIT CONTABILIDAD	259 971,34	-7 718 290,47	103,37

El Superavit/ Deficit Presupuestario, comparado al periodo anterior genera una disminución absoluta de (3.858.136.91) correspondiente a un -11,34% de recursos disponibles, con respecto al superávit presupuestario del año 2020 producto de que una mejor ejecución presupuestaria en el año 2021, con respecto al 2021.

El Superavit/ Deficit Contabilidad, comparado al periodo anterior genera una variación absoluta de ¢7.978,261,81, correspondiente a un 103.37%, producto de un crecimiento con respecto al año 2020 por un monto de ¢1.898.281,21, correspondiente a una variación porcentual de 1,61% y a una

disminución de los gastos de ¢(6.079.980,69) correspondiente a una disminución porcentual con respecto al año 2020 de 4,83%,

UNIVERSIDAD NACIONAL	
Resumen de ingresos y gastos presupuestarios	
Para el periodo terminado y acumulado 31 de diciembre 2021	
Cifras en miles de colones	
Detalle	Monto
Ingresos corrientes	117 094 576,97
Financiamiento total (superávit libre y específico)	34 026 586,53
Total ingresos	151 121 163,50
Gastos	120 952 713,87
Superávit	30 168 449,63

UNIVERSIDAD NACIONAL				
PROGRAMA DE GESTION FINANCIERA				
SECCION DE CONTABILIDAD				
CONCILIACION SUPERAVIT PRESUPUESTARIO-SUPERAVIT (DEFICIT CONTABLE)				
AL 31 DE DICIEMBRE 2021				
Cuenta	Presupuesto	Devengo	Diferencia	Justificación
Superávit Presupuestario				
Periodos Anteriores	-34 026 586,35			
1.2.5.08.99.	10 925 764,21			Compra de equipo, que para la Contabilidad Presupuestaria es un gasto y para la Contabilidad Patrimonial es un activo,
1.3.1.3.			0	Recuperación de cuentas por cobrar, que para la Contabilidad Presupuestaria es un ingreso
2.1.2.02.	0,00			Préstamo presupuestarios
4.4.1.02.		6,00		Venta de Servicios
4.4.2.99		2 919 814,15		Derechos Estudiantiles
4.5.1.02.		-212 957,07		Intereses registrados base devengo
4.5.2.02.		29 662,03		Alquileres
4.5.9.08		8 576,13		Intereses s/prestamos
4.6.1.02.		6 596,59		Transferencias
4.9.1.02.		84 004,08		Diferencias de cambio
4.9.9.99.		121 645,39		Otros ingresos
5.1.1.01	963,44			Salarios
5.1.1.01		0,00		Cursos de Verano
5.1.1.02	0,00			Disponibilidad
5.1.1.02		0,00		Dietas
5.1.1.03.		-6 595,16		Decimo tercer mes
5.1.1.03.	80 446,76			Salario Escolar
5.1.1.03				Incentivos Varios
5.1.1.05.	21 211,23			Contribuciones Sociales
5.1.1.06,	40,50			Ayudas Economicas
5.1.1.06.		-234 965,76		Cesantía Fondo Institucional
5.1.2.01.	6 788,38			Alquileres
5.1.2.02.	55 372,81	0,00		Servicios Basicos
5.1.2.03.		-88 294,27		Servicios Comerciales y Financieros
5.1.2.04.		-2 708,99		Servicios Profesionales
5.1.2.05.	6 536,71			Viaticos y Transportes
5.1.2.06.		-2 692,29		Seguros
5.1.2.07.	26 166,30			Capacitacion
5.1.2.08.	6 705,25			Mantenimientos
5.1.2.99.		-40,35		Otros Servicios
5.1.3.01.		-29 269,87		Combustibles
5.1.3.02.	842,65			Alimentos personas y animales
5.1.3.03	7 767,95			Otros materiales
5.1.3.04		-1 776,53		Repuestos y accesorios
5.1.3.99		-202 533,84		Otros Utiles
5.1.4.01.		-6 291 420,90		Depreciaciones
5.1.5.01.		-128 020,13		Deterioro de activos fijos
5.1.6.01		-30 792,19		Deterioro de inventarios
5.1.7.02.		-179 994,65		Deterioro de cuentas
5.1.8.01		-61 904,57		Litigios y demandas
5.2.1.02.		0,00		Intereses por Pagar
5.2.9.02	0,00			Intereses y Multas
5.4.1.01.	134 955,89			Prestaciones Legales
5.4.1.01		-2 831 891,94		Becas
5.4.1.01.	2 030,81			Transferencias varias
5.9.1.01.		-21 930,50		Diferencias Cambio
	-22 750 993,45	-7 157 514,28		
		-29 908 478,11		
Superávit presupuestario 2021	30 168 449,45			
Ajustes	-29 908 478,11			
	259 971,34			
SUPERAVIT O DEFICIT CONTAB	259 971,34			
	0,00			

Revelación para conciliar la Ejecución Presupuestaria con Contabilidad

Cuenta	Presupuesto	Devengo	Diferencia	Justificación

NOTAS AL INFORME DEUDA PÚBLICA

NOTA N°85

Saldo Deuda Pública

NOTA 85	SALDOS		
RUBRO	Periodo Actual	Periodo Anterior	%
SALDO DE DEUDA PÚBLICA			

El Saldo de Deuda Pública, comparado al periodo anterior genera un (indicar el aumento o disminución) del (indicar % variación relativa) % de recursos disponibles, producto de (Indicar la razón de las variaciones de un periodo a otro).

Fundamente los movimientos del periodo

Fecha	Incrementos	Disminuciones	Fundamento

NOTAS INFORME ESTADO DE SITUACION Y EVOLUCION DE BIENES NO CONCECIONADOS Y CONCECIONADOS

Política Contable			Concepto	Norma (NICSP)	Referencia Normativa técnica y disposiciones adicionales
6	103.		ESEB		NICSP N° 17, Párrafos 88 a 91 y 94. NICSP N° 31, Párrafos 117 a 119 y 123. DGCN
6	103	1	Exposición saldo nulo		DGCN

NOTA N°86

Evolución de Bienes

NOTA 86 RUBRO	SALDOS		%
	Periodo Actual	Periodo Anterior	
ACTIVOS GENERADORES DE EFECTIVO	-	-	0%
ACTIVOS NO GENERADORES DE EFECTIVO	99 160 304,37	94 516 248,38	4,91%

Revelación:

A continuación, se detalla los movimientos de esta familia en el año 2021:

Propiedad Planta y Equipo Explotados

Involucra terrenos y activos depreciables al 31 de diciembre 2021:

Descripción	Al 31 de Diciembre del 2020	altas	bajas	Mejora	Retiros	Al 31 de diciembre del 2021
Tierras y terrenos	4 147 298,60	0,00	0,00	0,00	0,00	4 147 298,60
Edificios	59 447 073,48	28 129 289,95	-18 604 523,96	0,00	0,00	68 971 839,47
Maquinaria y equipos para la producción	1 394 013,80	1 210 345,70	-243 557,14	0,00	0,00	2 360 802,36
Equipos de transporte, tracción y elevación	2 715 298,04	4 550 714,20	-505 814,70	0,00	0,00	6 760 197,54
Equipos de comunicación	3 709 464,43	4 442 904,69	-782 542,82	0,00	0,00	7 369 826,30
Equipos y mobiliario de oficina	2 777 933,22	4 282 395,70	-700 296,76	0,00	0,00	6 360 032,17
Equipos para computación	2 576 067,02	9 681 984,39	-1 654 610,44	0,00	0,00	10 603 440,97
Equipos sanitario, de laboratorio e investigación	6 927 125,80	11 204 905,35	-1 623 548,74	0,00	0,00	16 508 482,41
Equipos y mobiliario educacional, deportivo y recreativo	3 151 501,57	761 718,67	-207 017,85	0,00	0,00	3 706 202,40
Equipos de seguridad, orden, vigilancia y control público	1 182 534,00	1 046 431,67	-203 843,13	0,00	0,00	2 025 122,54
Semovientes	0,00	0,00	0,00	0,00	0,00	0,00
Maquinarias, equipos y mobiliarios diversos	1 353 111,68	2 099 718,92	-292 958,41	0,00	0,00	3 159 872,19
Subtotal (Costo Activos)	89 381 421,63	67 410 409,24	-24 818 713,93	0,00	0,00	131 973 116,94

Depreciación	Al 31 de Diciembre del 2020	Gasto por depreciación diciembre 2021		Mejora	Retiros	Al 31 de diciembre del 2021
Depreciación Acumulada	-37 168 651,98	-6 143 896,31				-43 312 548,29
Total (Valor en libros)	52 212 769,65	61 266 512,93	-24 818 713,93	0,00	0,00	88 660 568,65

- Las adiciones y mejoras corresponden a las compras de activos del año 2021.
- El gasto por depreciación comprende la depreciación generada por los activos institucionales durante el periodo 2021.
- Los retiros corresponden a activos dados de baja porque alcanzaron el fin de su vida útil, por obsolescencia, entre otros conceptos.

Bienes no Concesionados en Proceso de Producción

Comprende los costos y todos aquellos gastos incurridos para la construcción, ampliación o producción de Propiedades, Planta Equipo, hasta el momento en que dichos bienes se encuentren en condiciones de ser utilizados por la Institución.

Descripción	Al 31 de Diciembre del 2020	Adiciones 2021		Mejoras	Retiros	Al 31 de diciembre 2021
Vías de comunicación terrestre	2 788 602,48	33 561,97	0,00	0,00	-2 822 164,44	0,00
Obras marítimas y fluviales	463 528,39	980,35	0,00	0,00	-463 626,57	882,17
Centrales y redes de comunicación y energía	146 100,00	185 588,37	0	0,00	-244 534,98	87 153,39
Otros bienes de infraestructura y de beneficio y uso público en servicio	0,00	0,00	0,00	0,00	0,00	0,00
Total (Valor en libros)	3 398 230,87	220 130,69	0,00	0,00	-3 530 325,99	88 035,56

Bienes Históricos y culturales

Comprende el valor del costo de adquisición, de todos aquellos bienes que forman parte del Museo de Cultura Popular, así como las obras de arte y cuadros que se exhiben en diferentes instancias de la UNA y que son parte de la historia de la institución o de la cultura Costarricense.

Descripción	Al 31 de Diciembre del 2020	Adiciones 2021		Mejoras	Retiros	Al 31 de diciembre2 del 2021
-------------	-----------------------------	----------------	--	---------	---------	------------------------------

Inmuebles históricos y culturales	0,00	0,00		0,00	0,00	0,00
Piezas y obras históricas y de colección	17 185,46	320 504,08		0,00	0,00	337 689,54
Otros bienes históricos y culturales	0,00	0,00		0,00	0,00	0,00
Sub total (Costo del Activo)	17 185,46	320 504,08		0,00	0,00	337 689,54

Bienes Intangibles no Concesionados

Comprende el valor del costo de adquisición, de todos aquellos bienes que por sus características no son palpables ni visibles, como las licencias de computación, que son capaces de producir beneficios para la UNA en varios períodos determinables.

Descripción	Al 31 de Diciembre del 2020	Adiciones 2021		Mejoras	Retiros	Al 31 de diciembre del 2021
Patentes y marcas registradas	0,00	411 835,58	0,00	0,00	-411 796,49	39,09
Derechos de autor	0,00	0,00	0,00	0,00	0,00	0,00
Software y programas	52 025,87	126 094,54	0,00	0,00	-20 016,41	158 104,00
Otros bienes intangibles	4 405,29	716 831,67	0,00	0,00	-339 010,08	382 226,88
Sub total (Costo del Activo)	56 431,16	1 254 761,79	0,00	0,00	-770 822,98	540 369,97

Amortización	Al 31 de Diciembre del 2020	Gasto por amortización Diciembre 2021		Mejoras	Retiros	Al 31 de Diciembre del 2021
Amortización Acumulada	-5 926,23	-59 489,04		0,00	0,00	-65 415,27
Total (Valor en libros)	50 504,93	1 195 272,75		0,00	-770 822,98	474 954,70

NOTAS INFORME ESTADO POR SEGMENTOS

La información financiera por segmentos en Costa Rica se presentará con la clasificación de funciones establecida en el Clasificador Funcional del Gasto para el Sector Público Costarricense.

Política Contable		Concepto	Norma (NICSP)	Referencia Normativa técnica y disposiciones adicionales
6	87.	Definición de segmento	NICSP N° 18, Párrafo 9 y 12.	
6	87	1 Segmentos para la administración financiera de Costa Rica		Clasificador Funcional del Gasto para el SPC DGCN

Revelación:

NOTAS PARTICULARES

Para efectos de revelación, la entidad utilizara este espacio para referirse a señalar políticas particulares, transacciones y otros eventos que considere necesario para el complemento de la información contable al cierre del IV Trimestre del periodo 2021.

Para efectos de revelación, la entidad utilizara este espacio para referirse a señalar políticas particulares, transacciones y otros eventos que considere necesario para el complemento de la información contable al cierre del III Trimestre del periodo 2021.

En el año 2002, fue creada la Fundación para el Desarrollo Académico de la Universidad Nacional (FUNDAUNA). El objeto de la relación UNA-FUNDAUNA será promover el desarrollo de la investigación y sus actividades asociadas en la Universidad Nacional, para lo cual la Fundación se ha dedicado, conforme se estableció la cláusula primera del Convenio y normativa pertinente, que "Particularmente tiene como objetivo coadyuvar en el desarrollo y ejecución de las AREs con contraprestación financiera de Vinculación Externa Remunerada (VER), Acciones Cofinanciadas (AC) y Cooperación Externa (CE) de la UNA, y otras actividades universitarias que por normativa puedan administrar sus recursos financieros en la Fundación".

Esta actividad se gesta mediante la administración de cuentas financieras, como una entidad facilitadora en el manejo ágil y flexible de los fondos de las acciones y los proyectos, siendo un instrumento confiable y valioso en la gestión de las actividades de vínculo externo de la Universidad Nacional.

Cláusula TERCERA: ADMINISTRACIÓN DE LOS FONDOS PÚBLICOS EN LA FUNDACIÓN: Los fondos públicos que reciba la FUNDAUNA al amparo de este convenio se administrarán, mientras las AREs u otras actividades universitarias autorizadas por la normativa UNA estén en ejecución, **en cuentas corrientes bancarias distintas a las de la Fundación, y mediante registros contables separados**, conforme a las políticas, reglamentos, lineamientos académicos y manuales, definidos por la UNA. **Una vez finalizada la actividad se deberá proceder a la liquidación correspondiente, al traslado de los recursos a la universidad y al cierre de estas.**

En otras palabras, no forman parte ni se integran a las cuentas reales de FUNDAUNA. Pues los recursos de la UNA colocados en los proyectos, son un patrimonio de la UNA que administra de forma separada.

Por lo anterior y en vista de que los Fondos de los Proyectos administrados por la FUNDAUNA, no se reflejan en los Estados Financieros de la Universidad Nacional, se somete a consulta de la Contabilidad Nacional, según oficio UNA-R-OFIC-1710-2021, con fecha 23 de agosto 2021.

El 07 de setiembre 2021, se realizó una sesión de trabajo para analizar la consulta realizada por la Universidad Nacional, con la participación de la Unidad de Consolidación de Cifras, Contabilidad Nacional, FUNDAUNA y Universidad Nacional, según Minuta RE-0086-2021.

**A continuación, se detalla algunos de los acuerdos:
Realizar las acciones necesarias en atención a:**

La Fundación desde un punto de vista legal y sus particularidades no se consolida por la UNA, sí debe la contabilidad de la UNA hacer la revelación correspondiente y notas complementarias sobre la existencia y relación con la UNA.


Que la trazabilidad contable de la FUNDAUNA hacia la Universidad Nacional tiene que estar instrumentada en procedimientos contables, un manual de procedimientos, para llevar la información

Que la Fundación al no ser una asociada o subsidiaria o ente con participación patrimonial, por parte de la UNA y ésta al no tener inversiones patrimoniales en la Fundación, impide realizar el proceso de consolidación, de acuerdo con la política que tiene la Contabilidad Nacional, es por ello que la relación contable va a depender de la revelación en Estados financieros, tanto de la Fundación como de la UNA.


El mecanismo de llevar el registro contable de los proyectos lo va a estructurar la Universidad Nacional en el Convenio UNA-FUNDAUNA, previa consulta con la FUNDAUNA y, por último,

Por lo anterior la Universidad trabajará en la implementación de procedimientos para incorporar en los Estados Financieros, lo que corresponda a los proyectos administrados por la FUNDAUNA.

Nosotros, SERGIO FERNÁNDEZ ROJAS CÉDULA 107440183, VERA AGÜERO VALVERDE CÉDULA 106130667, en condición de encargados y custodios de la información contable de esta institución, damos fe de que la preparación y presentación de los estados financieros se realizó bajo los lineamientos, políticas y reglamentos establecidos por el ente regulador.

SERGIO
FERNANDEZ
ROJAS (FIRMA)  Firmado digitalmente
por SERGIO
FERNANDEZ ROJAS
(FIRMA)
Fecha: 2022.01.25
15:54:41 -06'00'

Sergio Fernández Rojas

VERA AGÜERO VALVERDE
(FIRMA)  Firmado digitalmente
por VERA AGÜERO
VALVERDE (FIRMA)
Fecha: 2022.01.24
20:05:10 -06'00'

Vera Agüero Valverde

Nombre y firma

Nombre y firma

Director Financiero

Contador (a)

ANEXOS

Se deben copiar los cuadros de los Excel en formato imagen.

FODA

A continuación, se adjunta un ejemplo guía, si alguna entidad no posee ningún formato, pueden sustituir en la siguiente página, por el formato que ya han venido presentando anteriormente:

FODA UNIVERSIDAD NACIONAL	
FACTORES INTERNOS	FACTORES EXTERNOS
FORTALEZAS (+)	OPORTUNIDADES (+)
1 Que los POA que sustentan el PLAN ESTRATEGICO, cuente con los recursos financieros de las actividades planificadas.	1 Generación de recursos mediante el fortalecimiento de la Vinculación Externa Remunerada, la cooperación externa y la relación con la FUNDAUNA, que fortalezca de los recursos institucionales.
2 Control y ejecución de los recursos de modo razonable.	2 Generador de experiencia práctica profesional para los mismos estudiantes de la Universidad, por medio de contratación laboral con recursos que se originan en los AREs, PPAA y cuentas en general, gestionados por las instancias técnicas universitarias que promueven el vínculo externo y la cooperación externa.
3 Recurso humano capacitado y actualizado según conocimiento y competencias del puesto que ocupa en la ejecución de sus labores.	3 Promover y fortalecer programas de extensión académica mediante la modalidad virtual para la población en materia de emprendedurismo que mejore tanto la economía de las familias y la nacional, generando fuentes de trabajo en diversas actividades.
4 Infraestructura física moderna y mecanismos tecnológicos que complementan los sistemas de información acorde a las necesidades de la Academia y la Administración.	4 Aprovechar y optimizar recursos mediante plataformas tecnológicas, medios electrónicos y la implementación de la modalidad del teletrabajo, generando una disminución en gastos operativos y por ende ahorro de los recursos universitarios.
5 Apertura de las autoridades universitarias superiores en la priorización de necesidades institucionales y nacionales, según la situación provocada por la pandemia tanto para estudiantes como para funcionarios, así como para el quehacer de la universidad y su razón de ser.	5 Fortalecer las oportunidades que ofrece el trabajo no presencial para incorporar este componente como un elemento permanente en las actividades de la Institución y no solo de forma transitoria por los efectos de la situación actual de pandemia.

6	Soporte a zonas rurales por medio de las Sedes Regionales Universitarias.	6	Construir y actualizar de forma conjunta con las instancias técnicas y la FUNDAUNA, normativa, políticas y procedimientos que permita a las unidades académicas la captación y ejecución de recursos generados por medio de las Ares, PPAA y cuentas en general, que coadyuven atender las necesidades institucionales.
7	Sistema de Becas consolidado	7	Ante los efectos de la pandemia, se demostró que la Universidad puede seguir operando a través del teletrabajo, aprovechando la tecnología.
8	Sistema Institucional de Teletrabajo debidamente probado, implementado, controlado y aprobado	8	
9	La Universidad cuenta con una Fundación (FUNDAUNA) concebida para hacer de ella una herramienta para el desarrollo institucional de la UNA, por lo que su actividad estará en función de los requerimientos de la estrategia de desarrollo y de la planificación de la institución, según lo menciona el acta constitutiva en la cláusula CUARTA, titulada de los fines de la Fundación.	9	
10	La Universidad cuenta con otras organizaciones de apoyo como son el Fondo de Beneficio Social (FOBESO), ASOUNA y COOPEUNA, que brindan servicios complementarios a los funcionarios universitarios.	10	

DEBILIDADES (-)	
1	Los recursos presupuestarios del periodo que recibe la Universidad de parte del Gobierno por concepto de FEES, se limitan a cubrir únicamente los gastos laborales y de operación, sin dejar margen a la Inversión en Bienes Duraderos.
2	El proceso administrativo para la ejecución presupuestaria de los recursos es lento, lo que perjudica la rendición de cuentas ante el ente contralor de la República.
3	Se quiebra el equilibrio presupuestario, por falta de ingresos, teniendo desbalance en la aplicación de los recursos y la planificación universitaria.

AMENAZAS (-)	
1	Fortalecimiento de las universidades privadas por medio del sector estudiantil que puede pagar oferta académica actualizada y acorde a las necesidades del mercado empresarial, disminuyendo con esto el Fondo de Becas Estudiantil.
2	Carreras que deben migran a la modalidad de virtualidad con el objetivo de fortalecer el mejoramiento continuo y profesional del mercado laboral.
3	La sostenibilidad financiera-presupuestaria, es un factor en riesgo, producto de factores tales como la disminución observada en el incremento de los ingresos e incremento acelerado del gasto laboral.

4	Servicio lento y de menor calidad según los requerimientos de los usuarios por falta de condiciones físicas y tecnológicas de acuerdo con las condiciones del mercado laboral, según el entorno nacional o internacional que vincula e interactúa con la Universidad.	4	La economía costarricense se ve afectada, el PIB va a disminuir y, por lo tanto, la subvención del gobierno va a disminuir para los próximos años.
5	Los recursos específicos en el tiempo han tenido una baja ejecución.	5	La afectación de la pandemia en el mundo y por ende a nivel país, hace que la Universidad tenga que tomar medidas, como lo es no cobrar obligatoriamente lo correspondiente al rubro que deben pagar los estudiantes. Lo cual debilita el fondo de becas estudiantiles de la UNA, pues dichos cobros constituyen uno de los pilares que sostienen dicho fondo.
6	Fortalecer más la comunicación electrónica entre todos los actores que formamos parte de la comunidad universitaria	6	Políticamente las universidades públicas se han visto afectadas con la asignación de recursos para su financiamiento.
7	Temor de las autoridades universitarias sobre la toma oportuna de decisiones	7	Incremento importante en las deserciones del estudiantado, debido a la disminución de los ingresos para el núcleo familiar en seno de la economía del país.
8	Falta de definición de las Autoridades Universitarias para proponer, definir, aprobar e implementar mecanismos que le permita a la FUNDAUNA, según sus funciones fungir como un vehículo ágil de consecución de fondos externos y de captación de recursos de cooperación nacional e internacional, para el fortalecimiento académico de la UNA, tal como lo establece la cláusula cuarta en el acta constitutiva de la Fundación.	8	Economía Nacional contraída por efectos de la Pandemia, produce disminución en el PIB, por lo tanto, la subvención del gobierno a la Universidad va a disminuir para los próximos años.
9	Incertidumbre en las Autoridades Universitarias para la toma de decisiones a corto y mediano plazo, por los efectos de la Pandemia y el impacto en la economía mundial y por ende nacional.	9	La alta probabilidad de recortes al presupuesto aprobado de la UNA para el 2021, justificada por la situación de emergencia mundial económica, generada como efecto colateral de la pandemia del covid-19, amenaza seriamente el poder finalizar este año operando con normalidad y cumpliendo los objetivos propuestos en la planificación institucional

10	Planes de estudio desactualizados y sin acreditación académica	10	Posición externada por un sector de los poderes de la república, cámaras empresariales y medios de comunicación respecto a la pertinencia, eficiencia y sana administración financiera de las Universidades Públicas, que continúa promoviendo la disminución en la asignación de recursos públicos a las Universidades públicas.
11	Los ingresos universitarios dependen de forma importante del FEES, no se generan recursos propios de forma significativa, aun cuando creó a la FUNDAUNA para promover la captación de recursos adicionales.	11	Inseguridad jurídica experimentada por las Universidades públicas, respecto a la aplicabilidad para estas instituciones de los títulos III y IV de la Ley 9635 (Ley de Fortalecimiento a las Finanzas Públicas) debido a que existen procesos jurídicos entablados tanto ante la Sala Constitucional como ante el Tribunal Contencioso Administrativo, ambos presentados hace más de un año y sin resolución a la fecha, esto se traduce en falta de claridad sobre si nos aplica a no la Regla Fiscal, así como las restricciones al régimen de empleo público incorporadas los título IV y III de la Ley 9635, respectivamente.

NICSP

NICSP 13 ARRENDAMIENTOS

Arrendamiento Operativo (Por pagar por parte de la UNA)										
Item	No. Contrab	Descripción	Fecha Inicio	Fecha Final	Ente vinculante (Proveedor)	Moneda del Contrab	Monto ₡	Monto \$	Monto Total Colones	Observación
1	Alquiler de uso residencial	Oficina de Cooperación Técnica Internacional	1/1/2021	31/12/2021	Iris Benavides Esquivel	Dólar		2 700,00	₡1 674 000,00	Monto mensual del alquiler asciende a \$900
2	2007-LN-000019-SCA	Bodega de Mantenimiento	10/1/2021	9/1/2022	José P. Rojas Solórzano	Dólar		11 781,00	₡7 304 220,00	Monto mensual del alquiler asciende a \$3.927
3	2019CD-000246-SCA	FUNDAUNA	1/2/2021	31/10/2021	Inversiones Latinoamericanas S.A.	Dólar		24 381,78	₡15 116 703,60	Monto mensual del alquiler asciende a \$8.127,36
GRAN TOTAL							₡0,00	\$38 862,78	₡24 094 923,60	

Arrendamiento Operativo (Por cobrar por parte de la UNA)										
Item	No. Contrab	Descripción	Fecha Inicio	Fecha Final	Ente vinculante (Proveedor)	Moneda del Contrab	Monto ₡	Monto \$	Monto Total Colones	Observación
1	En revision	ASOUNA			ASOUNA	Colón			₡0,00	El contrato esta en revision y firmas en la vicerrectoria, tiene un plazo de 3 años a partir de la firma del contrato.
2	2019-0006	Soda de Fac. Tierra y el Mar	4/2/2019	3/2/2023	Yrliana Castro Ganta	Colón			₡0,00	Exonerado hasta el 31-12-2021 según resolución UNA-PI-RESO-138-2021. Monto mensual del alquiler asciende a \$304.175
3	2019-0001	Soda del Cide	24/1/2019	23/1/2023	Consorcio A&B	Colón			₡0,00	Exonerado hasta el 08-12-2021 según resolución UNA-PI-RESO-074-2021. Monto mensual del alquiler asciende a \$300.000
4	2015-00021	Soda Medicina Veterinaria	9/11/2015	8/11/2021	Albil del Sur SA (Ana Leticia Alvarado Mora)	Colón			₡0,00	Suspendido hasta el 30-12-2021, según resolución UNA-PI-RESO-130-2021. Monto mensual del alquiler asciende a \$200.000
5	0022-2016	Soda Benjamín Núñez	27/9/2016	26/9/2020	Erick Fonseca Balbdano	Colón			₡0,00	Suspendido hasta el 04-12-2021, según resolución UNA-PI-RESO-125-2021. Monto mensual del alquiler asciende a \$150.000
GRAN TOTAL							₡0,00	\$0,00	₡0,00	

NICSP 17- PROPIEDAD, PLANTA Y EQUIPO

Revaluaciones:					
Item	Fecha	Tipo de método	Monto del Resultado	Mes de registro	Profesional Especializado
1					
2					
3					
GRAN TOTAL			₡0,00		

Inventarios Físicos:

Item	Fecha	Tipo de activo	Monto del Resultado	Mes de registro	Observaciones
1					
2					
3					
GRAN TOTAL			₪0,00		

Ajustes de Depreciación:

Item	Fecha	Tipo de Activo	Monto del Resultado	Mes de ajuste Depreciación	Observaciones
1					
2					
3					
GRAN TOTAL			₪0,00		

Deterioro

Item	Fecha	Tipo de Activo	Monto del Resultado	Cuenta contable	Observaciones
1					
2					
3					
GRAN TOTAL			₪0,00		

Bajas de Activos:

Item	Fecha	Tipo de Activo	Monto del Resultado	Cuenta contable	Observaciones
1					
2					
3					
GRAN TOTAL			₪0,00		

Activos en pérdida de control (apropiación indebida por terceros)

Item	Fecha	Tipo de Activo	Monto del Resultado	Cuenta contable	Observaciones
1					
2					
3					
GRAN TOTAL			€0,00		

Activos en préstamo a otras entidades públicas.

Item	Fecha	Tipo de Activo	Monto del Resultado	Cuenta contable	Observaciones
1					
2					
3					
GRAN TOTAL			€0,00		

NICSP 19- ACTIVOS CONTINGENTES

Activos Contingentes (NICSP 19)

#	Nº de Expediente judicial	Nombre Actor	Motivo de la demanda	Pretensión Inicial				
				Fecha	Moneda	Monto	Tipo de Cambio	Monto colones
1	13-027382-1012-CJ	UNA			Colones			€1 872 450,00
2	10-001573-1028-CA	UNA			Colones			€225 315,00
3	18-004143-1763-CJ	UNA			Colones			€484 255,00
4	19-002438-1158-CJ	UNA			Colones			€49 937 085,00
5	18-004836-1765-CJ	UNA			Colones			€15 683 910,00
6	19-004178-1201-CJ	UNA			Colones			€18 026 044,00
7	00-000211-9999-CJ	UNA			Colones			€54 330 098,00
8	19-018806-1158-CJ	UNA			Colones			€111 019 536,00
9	20-001885-1028-CA	UNA			Colones			€225 785 725,00
Total en colones								€477 364 418,00

#	Nº de Expediente judicial	Nombre Actor	Motivo de la demanda	Resolución en firme					Fecha de recepción de pago	Monto recibido	Observaciones
				Fecha	Monto	Moneda	Tipo de Cambio	Monto colones			
1	13-027382-1012-CJ	UNA				Colones		€1 872 450,00		€1 872 450,00	Intereses generados a favor aprobados
2											
Total en colones								€1 872 450,00			

NICSP 19- PASIVOS CONTINGENTES

Pasivos Contingentes (NICSP 19)

#	N° de Expediente judicial	Nombre Demandado	Motivo de la demanda	Pretensión Inicial				
				Fecha	Moneda	Monto	Tipo de Cambio	Monto colones
1	13-000470-0504-CI	UNIVERSIDAD NACIONAL				180 000 000,00		€180 000 000,00
2	1602-00083-2015-I	UNA				276 678,00		€276 678,00
3	1212-03821-2013	UNA				92 437,00		€92 437,00
4	17-000300-1028-CA	UNA, GONZALEZ HERRERA ALLAN				34 000 000,00		€34 000 000,00
5	18-001311-0505-IA	SOLIS FERNANDEZ FLORIBLETH - DIRECTORA ESC. DE ADM				5 000 000,00		€5 000 000,00
6	HE-IF-01213-18	UNA DIRECTOR PROGRAMA DE DESARROLLO DE RECURSOS HUMANO				9 768 000,00		€9 768 000,00
7	18-000028-1102-LA	UNA				55 000 000,00		€55 000 000,00
8	18-007000-1027-CA	UNA				488 033 000,00		€488 033 000,00
9	18-000597-1028-CA	UNA				30 165 000,00		€30 165 000,00
10	19-000317-0166-IA	UNA				22 488 425,00		€22 488 425,00
11	19-007136-1027-CA	UNA				50 000 000,00		€50 000 000,00
12	20-000108-1028-CA	UNA				4 688 500,00		€4 688 500,00
13	19-007875-1027-CA	UNA				31 800 000,00		€31 800 000,00
14	20-001266-0505-IA	UNA				150 000 000,00		€150 000 000,00
15	18-007001-1027-CA	UNA				478 296 676,00		€478 296 676,00
16	21-001714-0505-IA	UNA				1 500 000,00		€1 500 000,00
17	21-001855-0505-IA	UNA, INEINA CASTRO PEREZ MARIANELLA				15 000 000,00		€15 000 000,00
Total en colones								€1 556 108 716,00

#	N° de Expediente judicial	Nombre Demandado	Motivo de la demanda	Resolución en firme					Fecha de recepción de pago	Monto recibido	Observaciones
				Fecha	Monto	Moneda	Tipo de Cambio	Monto colones			
1	18-000597-1028-CA	UNA				Colones		€165 100,00		€165 100,00	
2	20-000108-1028-CA	UNA				Colones		€281 500,00		€281 500,00	
3											
Total en colones								€446 600,00			

NICSP 20: LISTA DECLARACIONES JURADAS

Nombre funcionario	Fecha de presentación	Partes relacionadas		Observaciones
		SI	NO	
Francisco González Alvarado				Rector/a
Marianela Rojas Garbanzo				Rectora Adjunta
Roxana Morales Ramos				Vicerrectora de Administración
Jorge Enrique Herrera Murillo				Vicerrector de Investigación
Randall Hidalgo Mora				Vicerrector de Docencia
Álvaro Martín Parada Gómez				Vicerrector de Extensión
Alejandra Gamboa Jiménez				Vicerrectora de Vida Estudiantil
Steven Oreamuno Herra				Miembro académico del Consejo Universitario
Jeannette María Valverde Chaves				Miembro académico del Consejo Universitario
Tomás Ricardo Marino Herrera				Miembro académico del Consejo Universitario (presidente)
Carolina España Chavarria				Miembro académico del Consejo Universitario
Miguel Ángel Calderón Fernández				Miembro académico del Consejo Universitario
Ileana María Schmidt Fonseca				Miembro académico del Consejo Universitario
Dinia del Rocio Fonseca Oconor				Miembro administrativo del Consejo Universitario
Esteban Araya Salazar				Miembro administrativo del Consejo Universitario
Noel Fernando Cruz Muñoz				Rep. Estudiantil Suplente Consejo Universitario
Jazmín Arroyo Calderón				Rep. Estudiantil Consejo Universitario
Dugglana Juárez Ruiz				Rep. Estudiantil Consejo Universitario
Allan Darío Segura Picado				Rep. Estudiantil Consejo Universitario
pendiente nombramiento				Rep. Estudiantil Consejo Universitario
pendiente nombramiento				Rep. Estudiantil Consejo Universitario
Carol Vanessa Estrada Murillo				Subcontralora Universitaria
José Faustino Segura Galagarza				Contralor Universitario
Gerardo Solís Esquivel				Director Asesor en Gestión Jurídica
Nelson Enrique Valerio Aguilar				Director Asesor en Proveeduría
Kattia Elena Castro Arias				Profesional Especialista en Proveeduría
Sergio Fernández Rojas				Director Asesor en Financiero Contable
Rafael E. Brenes López				Profesional Especialista en Financiero Contable Jefe/a de Proceso (Jefe Sección de Tesorería)
Vera Violeta de los Ángeles Agüero Valverde				Profesional Especialista en Financiero Contable Jefe/a de Proceso (Jefe Sección de Contabilidad)
Ronny Alberto Hernández Álvarez				Profesional Especialista en Financiero Contable Jefe/a de Proceso (Jefe Sección de Presupuesto)
Gustavo Tellez Arias				Profesional Especialista en Financiero Contable Jefe/a de Proceso (Jefe Sección de Análisis y Plan Presupues
Francisco Miranda Muñoz				Director Asesor en Planeamiento Espacial
Javier Bernardo Rodríguez Ramírez				Director asesor en servicios generales director/a abastecimiento y apoyo
Axel Armando Hernández Vargas				Director Asesor General en Desarrollo Tecnológico Dirección de Tecnologías Información y Comunicación (L
Allan Osvaldo Chaves Zamora				Director Asesor en Desarrollo Tecnológico Centro de Gestión Informática (CGI)
Maykol Guillermo Phillips Seas				Director Asesor en Desarrollo Tecnológico CGT
Johanna Esther Hernández Arrieta				Profesional Especialista en Planeamiento Espacial Infraestructura Física y Mobiliario
Karol Eugenia Arroyo Hernández				Profesional Especialista en Planeamiento Espacial Planificación de los Campus
Harol Gerardo Bermúdez Agüero				Profesional Especialista en Planeamiento Espacial Jefe Mantenimiento Obra Civil
Willmer Torrentes Espinoza				Profesional Especialista en Planeamiento Espacial Jefe Mantenimiento Electromecánico
Rodrigo Esteban Alfaro Cambrero				Profesional Analista en Servicios Generales Jefe/a de Transporte Institucional
Brayan Alberto Baldi Jiménez				Profesional Analista en Servicios Generales Jefe/a de Seguridad Institucional

NICSP 28-29-30

#	Activo financiero	Tasa rendimiento	Valor libros	Valor razonable	Nivel riesgo	Observaciones
1						
2						
3						
GRAN TOTAL			€0,00	€0,00		

#	Pasivo financiero	Tasa interés	Valor libros	Valor razonable	Nivel riesgo	Observaciones
1						
2						
3						
GRAN TOTAL			€0,00	€0,00		

FIDEICOMISOS

#		1	2	3
	Numero Contrato			
	Fecha inicio			
	Fecha Final			
	Plazo			
	Nombre de Fideicomiso			
	Nombre de Fideicomitente			
	Nombre de Fiduciario			
	Nombre de Fideicomisario			
	Fin del fideicomiso			
Cesión de Activos	SI			
	NO			
El Fideicomiso está registrado en los EEFF	SI			
	NO			
Existe Control sobre el fideicomiso (NICSP 35)	SI			
	NO			
La entidad consolida el fideicomiso a su contabilidad	SI			
	NO			

NICSP 31

#	No. inscripción	Tipo Activo	Ubicación	Vida Útil	Observaciones
1					
2					
3					

Anexo 9

Proyectos de inversión pública

Ficha Informativa - Proyectos de Inversión Pública

Estimado colaborador:

En acatamiento a las Normas Técnicas al Presupuesto Público, N-1-2012 R-DC-24-2012, de fecha 27-02-2012, la Gerencia de la División de Fiscalía operativa y Evaluativa de la Contraloría General de la República, solicita aquellos proyectos de inversión, completar la siguiente información:

Nombre del proyecto	Complejo Académico Sede Pérez Zeledón.					
Descripción	Programa Arquitectónico, con el cual se pretende construir un edificio de tres niveles que incluye: aulas, laboratorios de computo, oficinas de: Decanato, Vida Estudiantil, Financiero o Registro, Dirección Académica y Publicaciones. Adicionalmente incorpora los espacios de biblioteca, áreas de aseo, archivo, cubículos tanto para profesores como para la atención de proyectos, oficina sindical, oficina de correos. En forma complementaria constará con los siguientes servicios de apoyo, cuarto de redes, cuarto eléctrico, casa de máquinas, planta de tratamiento, cuarto para central telefónica, comedor, servicios sanitarios, plazas y áreas vestibulares. Se incluyó la soda que requiere atención urgente, las oficinas de mantenimiento que en conjunto con transportes se requieren demoler para cumplir con el área de retiros de la planta de tratamiento y el parqueo y la caseta que se requieren movilizar para cumplir con la normativa de Bomberos ya que los acceso no están cumpliendo para la entrada de máquinas de bomberos.					
Objetivo General	Modernizar la infraestructura física de la Sede Regional Brunca de Carácter estratégico que le permita la renovación de los espacios donde se desarrolla el quehacer institucional: Vida Estudiantil, Administrativo y Académico, para el cumplimiento de las condiciones mínimas de iluminación, ventilación y dimensión en el adecuado funcionamiento y adicionalmente para mejorar la accesibilidad en el cumplimiento de la Ley 7600.					
Modalidad de ejecución	Contratación Licitación Pública.					
Financiamiento	Recursos UNA Supéravit.					
Costo Total	\$ 9 272 207,78					
Plazo de ejecución	Junio 2021 a Junio 2022					
Monto Presupuestado	₡	5 469 365 635,50	Monto Girado	₡ 2 825 514 729,10	Monto Comprometido	₡ 1 833 059 382,40
Meta anual por alcanzar	Gestionar la construcción del proyecto denominado Edificio Pérez Zeledón.					
Grado de cumplimiento de la meta	40% de ejecución					
Unidad Responsable	PRODEMI					

Fuente: Normas Técnicas al Presupuesto Público, N-1-2012 R-DC-24-2012, de fecha 27-02-2012, Proyectos de inversión pública que por su monto defina la Gerencia de la División de Fiscalía operativa y Evaluativa, Pág. 29.

Gracias por su colaboración.

Ficha Informativa - Proyectos de Inversión Pública

Estimado colaborador:

En acatamiento a las Normas Técnicas al Presupuesto Público, N-1-2012 R-DC-24-2012, de fecha 27-02-2012, la Gerencia de la División de Fiscalía operativa y Evaluativa de la Contraloría General de la República, solicita aquellos proyectos de inversión, completar la siguiente información:

Nombre del proyecto	Proyecto Centro de Procesamiento de Datos (CPD).				
Descripción	Obra de inversión destinada a solventar las necesidades institucionales del resguardo de la información y seguridad en el respaldo de los datos.				
Objetivo General	Brindar seguridad al respaldo de la información institucional mediante la redundancia de la capacidad de almacenamiento que asegure el resguardo de la información crítica ante posibles fallos o eventos naturales.				
Modalidad de ejecución	Contratación Licitación Pública.				
Financiamiento	Recursos UNA Superávit.				
Costo Total	\$2 992 857,12				
Plazo de ejecución	26 Meses				
Monto Presupuestado	\$2 992 857,12	Monto Girado	€52 462 151,77	Monto Comprometido	€ 1 744 328 844,23
Meta anual por alcanzar	Gestionar la adjudicación del Proyecto Centro de Procesamiento de Datos (CPD).				
Grado de cumplimiento de la meta	En etapa de tramitología				
Unidad Responsable	Dirección de Tecnologías de la Información y Comunicación (DTIC).				

Fuente: Normas Técnicas al Presupuesto Público, N-1-2012 R-DC-24-2012, de fecha 27-02-2012, Proyectos de inversión pública que por su monto defina la Gerencia de la División de Fiscalía operativa y Evaluativa, Pág. 29.

Gracias por su colaboración.

Ficha Informativa - Proyectos de Inversión Pública

Estimado colaborador:

En acatamiento a las Normas Técnicas al Presupuesto Público, N-1-2012 R-DC-24-2012, de fecha 27-02-2012, la Gerencia de la División de Fiscalía operativa y Evaluativa de la Contraloría General de la República, solicita aquellos proyectos de inversión, completar la siguiente información:

Nombre del proyecto	Casa Internacional							
Descripción	Edificio que permite el intercambio con profesores destacados de otras universidades y estudiantes en programas de posgrado de universidades extranjeras de interés para la institución.							
Objetivo General	Brindar un espacio adecuado para profesores pasantes y estudiantes de posgrado de universidades extranjeras.							
Modalidad de ejecución	Contratación Licitación Pública							
Financiamiento	Recursos UNA Superávit							
Costo Total	₡	1 895 714 381,30						
Plazo de ejecución	Enero 2020 a Junio 2021.							
Monto Presupuestado	₡	1 223 471 912,95	Monto Girado	₡	1 219 711 424,54	Monto Comprometido	₡	3 760 488,39
Meta anual por alcanzar	Concluir la construcción del proyecto denominado Casa Internacional.							
Grado de cumplimiento de la meta	100% de ejecución							
Unidad Responsable	PRODEMI							

Fuente: Normas Técnicas al Presupuesto Público, N-1-2012 R-DC-24-2012, de fecha 27-02-2012, Proyectos de inversión pública que por su monto defina la Gerencia de la División de Fiscalía operativa y Evaluativa, Pág. 29.

Gracias por su colaboración.

Anexo 10

Necesidades de ajustes al presupuesto

Necesidades de ajustes al presupuesto

Elaborado por: Ronny Hernández Álvarez

Jefe, Sección de Presupuesto

Como resultado del control presupuestario se determinó los posibles ajustes al presupuesto de forma prospectiva en el mes de junio, el mismo consiste en el análisis de las partidas de ingresos por rubros, determinándose la variabilidad de los incrementos a la fecha, pero sustantivamente las disminuciones según el comportamiento y la proyección para el resto del año. Es importante indicar que estos ajustes al presupuesto corresponde a la disminución de recursos ya presupuestados, según aprobaciones a lo interno por las autoridades correspondientes y a lo externo por la Contraloría General de la República, al respecto interesa destacar la posible no recepción de algunos ingresos, el enfoque del mismo conlleva el posible disminución de los ingresos provenientes de ventas de servicios, convenios de cooperación externa, ingresos varios y productos financieros por intereses en inversiones. Cabe señalar que la mayoría de ellos son causados por la variable del COVID 19, mismos que se han visto reducidos al primer semestre y probablemente al segundo semestre. Lo anterior tendrán efectos en el presupuesto y probablemente tenga incidencia en el Plan.

Se advierte al lector que son disminuciones en proyecciones en el mismo año a futuro a partir del mes de junio 2021, de tal forma que ajustes al presupuesto de forma retroactiva tanto en el presupuesto como en el plan ya fueron incorporados tanto en el informe de ejecución como en la evaluación de medio período, mediante los mecanismos autorizados y utilizados en materia presupuestaria y de planificación a nivel externo e interno de la universidad.

A continuación, se presenta los ajustes planteados en junio al presupuesto que deberán incorporarse a la corriente presupuestaria mediante un presupuesto extraordinario.

UNIVERSIDAD NACIONAL
Identificación de necesidades de ajustes presupuestarios
Informe de ejecución junio 2021
Cifras en millones de colones

Descripción	Presupuesto de ingresos	Proyección anual	Disminución	Presupuesto de gastos	Posibles ajustes		
					ingresos	gastos	Plan
Venta de bienes	722.10	108.04	-614.06		si	si	-614.06
Transferencias corrientes, servicios				-614.06	si	si	
Ingresos de la	2,767.10	1,841.30	-925.80		si	si	-925.80
Servicios				-925.80	si	si	
Otros ingresos	416.76	216.38	-200.39		si	si	-200.39
servicios, materiales y suministros				-200.39	si	si	
Total	3,905.97	2,165.72	-1,740.25	-1,740.25			-1,740.25

Anexo 11
Oficio de la Sección de
Presupuesto de la
Universidad Nacional
relacionado con el
tema de la Deuda

27 de enero de 2022
UNA-SP-OFIC-024-2022




Señores
Contraloría General de la República
Presente

Asunto: Detalle de la Deuda

Estimados señores:

Con respecto a la información que tiene que ver con la deuda, misma que se solicita en la Norma Técnica Presupuestaria 4.3.15, a partir del año 2020 la Universidad Nacional canceló el préstamo que tenía con una entidad bancaria, por lo tanto, no se aporta ninguna información de intereses y amortización dado que no existe ninguna deuda en este momento.

Atentamente,

 RONY ALBERTO HERNANDEZ ALVAREZ (FIRMA)
PERSONA FISICA, CPF-06-0196-0957.
Fecha declarada: 27/01/2022 02:19:56 PM
Razón: UNIVERSIDAD NACIONAL
Lugar: HEREDIA Contacto: RONNY

Mag. Ronny Hernández Álvarez
Jefe
Sección de Presupuesto

fvb



Anexo 12
Resumen Ejecutivo Grado de
Cumplimiento de Objetivos y
Metas POAI 2021



UNA siempre
necesaria
para Costa Rica



RESUMEN EJECUTIVO

**GRADO DE CUMPLIMIENTO DE
OBJETIVOS Y METAS POAI 2021**

Heredia, Costa Rica- Enero 2022



**POAI
2021**

RESUMEN EJECUTIVO

A continuación, se presenta una síntesis de los resultados correspondientes al grado de cumplimiento de objetivos y metas del Plan Operativo Anual Institucional 2021 para cada uno de los programas: académico, vida universitaria y administrativo.

El cuadro N°1 indica el resumen del presupuesto institucional vinculado con el POAI 2021 por programa, el monto inicial, el monto modificado, la ejecución tanto girada como gastada y su respectiva proporción.

**CUADRO N°1
EJECUCIÓN PRESUPUESTARIA
AL MES DE DICIEMBRE DEL 2021 SEGÚN PROGRAMA PRESUPUESTARIO
(millones de colones)**

PROGRAMA	PRESUPUESTO		EJECUCIÓN			
	INICIAL	MODIFICADO	GIRADO	%	GASTADO	%
Académico	92.256,6	86.291,7	72.553,2	84,1%	81.394,6	94,3%
Vida universitaria	25.671,8	25.079,8	22.760,1	90,8%	23.743,3	94,7%
Administrativo	35.284,5	35.239,4	25.639,4	72,8%	32.408,2	92,0%
Total general	153 212,9	146 611,0	120 952,7	82,5%	137 546,1	93,8%

Fuente: Área de Planificación.

Programa Académico

OBJETIVO 1. Brindar una oferta académica, inclusiva, flexible, innovadora y con pertinencia social que contribuya a formar profesionales capaces de responder a las necesidades del desarrollo de la sociedad.

1.1 Matricular 14.632 estudiantes de pregrado, grado y posgrado en los Campus Omar Dengo y Benjamín Núñez.

EJECUCION FÍSICA			EJECUCIÓN FINANCIERA					
META POAI	LOGRO META	% AVANCE	PRESUPUESTO INICIAL	PRESUPUESTO MODIFICADO	PRESUPUESTO GIRADO	%	PRESUPUESTO GASTADO	%
14.632	15.026	100%	30.558,6	26.704,5	25.036,3	93,8%	25.164,5	94,2%

1.2 Matricular 5.588 estudiantes de pregrado y grado en las Sedes y Sección Regional.

EJECUCION FÍSICA			EJECUCIÓN FINANCIERA					
META POAI	LOGRO META	% AVANCE	PRESUPUESTO INICIAL	PRESUPUESTO MODIFICADO	PRESUPUESTO GIRADO	%	PRESUPUESTO GASTADO	%
5.588	5.887	100%	9.855,0	10.799,7	9.877,1	91,5%	10.324,0	95,6%

1.3 Ejecutar 44 programas, proyectos y actividades académicas (PPAA) que contribuyan al mejoramiento de la docencia.

EJECUCION FÍSICA			EJECUCIÓN FINANCIERA					
META POAI	LOGRO META	% AVANCE	PRESUPUESTO INICIAL	PRESUPUESTO MODIFICADO	PRESUPUESTO GIRADO	%	PRESUPUESTO GASTADO	%
44	57	100%	769,2	1.049,5	669,0	63,7%	740,5	70,6%

Observación Meta 1.3

La baja ejecución financiera de esta meta se debe a la existencia de recursos de aplicación específica asignados por las unidades ejecutoras a partidas de bienes duraderos y equipo que no pudieron ser ejecutados durante el año.

Medidas correctivas y de acciones a seguir

Dar seguimiento a los recursos presupuestados por las unidades ejecutoras para garantizar su oportuna ejecución y atención de las necesidades.

Responsables

Rectoría, Unidades Ejecutoras, Programa de Gestión Financiera.

1.4 Asesorar 53 carreras de grado y posgrado en el proceso de mejoramiento continuo, basado en la autoevaluación o la acreditación.

EJECUCION FÍSICA			EJECUCIÓN FINANCIERA					
META POAI	LOGRO META	% AVANCE	PRESUPUESTO INICIAL	PRESUPUESTO MODIFICADO	PRESUPUESTO GIRADO	%	PRESUPUESTO GASTADO	%
53	56	100%	1.157,4	1.080,5	824,6	76,3%	979,2	90,6%

Observación Meta 1.4

La baja ejecución con respecto al girado se deriva de recursos asignados a las partidas de equipamiento que se encuentran comprometidos, y no pudieron ser pagados durante el año debido a los procesos de contratación administrativa.

Medidas correctivas y de acciones a seguir

Dar seguimiento a los recursos comprometidos para garantizar su oportuna ejecución y atención de las necesidades.

Responsables

Rectoría, Unidades Ejecutoras, Proveeduría Institucional, Programa de Gestión Financiera.

EJECUCION FÍSICA			EJECUCIÓN FINANCIERA					
META POAI	LOGRO META	% AVANCE	PRESUPUESTO INICIAL	PRESUPUESTO MODIFICADO	PRESUPUESTO GIRADO	%	PRESUPUESTO GASTADO	%
TOTAL OBJETIVO			42.340,2	39.634,1	36.407,0	91,9%	37.208,2	93,9%

OBJETIVO 2. Generar y transferir conocimiento mediante el desarrollo de programas, proyectos y actividades académicas (PPAA) de investigación, extensión y actividad académica integrada en concordancia con las necesidades de la sociedad.

2.1 Ejecutar **200** programas, proyectos y actividades académicas de investigación universitaria que fomenten la transferencia de conocimiento y la creación de comunidades científicas.

EJECUCION FÍSICA			EJECUCIÓN FINANCIERA					
META POAI	LOGRO META	% AVANCE	PRESUPUESTO INICIAL	PRESUPUESTO MODIFICADO	PRESUPUESTO GIRADO	%	PRESUPUESTO GASTADO	%
200	221	100%	3.720,8	4.077,8	3.729,9	91,5%	3.867,4	94,8%

2.2 Ejecutar **75** programas, proyectos y actividades académicas de extensión que propicien la transformación y desarrollo sostenible equitativo de las diferentes regiones del país.

EJECUCION FÍSICA			EJECUCIÓN FINANCIERA					
META POAI	LOGRO META	% AVANCE	PRESUPUESTO INICIAL	PRESUPUESTO MODIFICADO	PRESUPUESTO GIRADO	%	PRESUPUESTO GASTADO	%
75	70	93,3%	1.150,4	1.211,8	1056,0	87,1%	1 115,5	92,1%

2.3 Ejecutar **230** programas, proyectos y actividades académicas integradas que fortalezcan la vinculación y la proyección de la investigación, la extensión y la docencia universitaria.

EJECUCION FÍSICA			EJECUCIÓN FINANCIERA					
META POAI	LOGRO META	% AVANCE	PRESUPUESTO INICIAL	PRESUPUESTO MODIFICADO	PRESUPUESTO GIRADO	%	PRESUPUESTO GASTADO	%
230	275	100%	6.797,2	7.637,2	6.736,1	88,2%	7.043,5	92,2%

2.4 Ejecutar **30** actividades de producción intelectual y difusión del conocimiento que genera la Universidad, como contribución a la sociedad.

EJECUCION FÍSICA			EJECUCIÓN FINANCIERA					
META POAI	LOGRO META	% AVANCE	PRESUPUESTO INICIAL	PRESUPUESTO MODIFICADO	PRESUPUESTO GIRADO	%	PRESUPUESTO GASTADO	%
30	29	98,3%	700,2	671,5	628,2	93,6%	635,8	94,7%

EJECUCION FÍSICA			EJECUCIÓN FINANCIERA					
META POAI	LOGRO META	% AVANCE	PRESUPUESTO INICIAL	PRESUPUESTO MODIFICADO	PRESUPUESTO GIRADO	%	PRESUPUESTO GASTADO	%
TOTAL OBJETIVO			12.368,6	13.598,3	12.150,2	89,4%	12.662,2	93,1%

Objetivo 3. Desarrollar procesos de gestión y de evaluación de calidad, oportunos y pertinentes, que propicien, la innovación, la mejora continua, la transparencia y la rendición de cuentas del quehacer sustantivo de la Universidad.

3.1 Impulsar el quehacer de las **50** unidades académicas de la UNA que promuevan la calidad y la pertinencia académica.

EJECUCION FÍSICA			EJECUCIÓN FINANCIERA					
META POAI	LOGRO META	% AVANCE	PRESUPUESTO INICIAL	PRESUPUESTO MODIFICADO	PRESUPUESTO GIRADO	%	PRESUPUESTO GASTADO	%
50	50	100%	18.493,7	18.703,5	17.054,6	91,2%	18.007,7	96,3%

3.2 Gestionar **9** proyectos de desarrollo y mantenimiento de la infraestructura institucional que fortalezcan el quehacer académico.

EJECUCION FÍSICA			EJECUCIÓN FINANCIERA					
META POAI	LOGRO META	% AVANCE	PRESUPUESTO INICIAL	PRESUPUESTO MODIFICADO	PRESUPUESTO GIRADO	%	PRESUPUESTO GASTADO	%
9	9	100%	8.610,0	6.936,8	2.839,2	40,9%	6.931,0	99,9%

Observación Meta 3.2

La baja ejecución financiera se debe a más de 4 mil millones de colones se registran en compromisos adquiridos y que no fueron ejecutados durante el año, sumando estos compromisos la ejecución asciende a un 99,9%.

Medidas correctivas y de acciones a seguir

Dar seguimiento a los recursos comprometidos para atender actividades de gestión de las obras de infraestructura.

Responsables

Rectoría, Vicerrectoría de Administración, Programa de Desarrollo y Mantenimiento de la Infraestructura Institucional, Proveeduría Institucional, Programa de Gestión Financiera.

3.3 Concluir la construcción de **6** obras de infraestructura institucional.

EJECUCION FÍSICA			EJECUCIÓN FINANCIERA					
META POAI	LOGRO META	% AVANCE	PRESUPUESTO INICIAL	PRESUPUESTO MODIFICADO	PRESUPUESTO GIRADO	%	PRESUPUESTO GASTADO	%
6	5,8	96,6%	4.636,1	4.181,9	2.991,4	71,5%	4.181,9	100,0%

Observación Meta 3.3

Los recursos asignados a la meta fueron comprometidos en su totalidad, pero debido a los retrasos calendarios de ejecución y pago de las obras, no fue posible girar la totalidad de recursos durante el año.

Medidas correctivas y de acciones a seguir

Dar seguimiento a los cronogramas de ejecución y pago de las obras para garantizar su oportuno desarrollo.

Responsables

Rectoría, Vicerrectoría de Administración, Programa de Desarrollo y Mantenimiento de la Infraestructura Institucional, Proveeduría Institucional, Programa de Gestión Financiera.

3.4 Renovar e innovar en un **85%**, las tecnologías de información y comunicación, que contribuyan a la mejora de los procesos académico-administrativos mediante la integración de nuevas tecnologías y la actualización de las plataformas informáticas existentes.

EJECUCION FÍSICA			EJECUCIÓN FINANCIERA					
META POAI	LOGRO META	% AVANCE	PRESUPUESTO INICIAL	PRESUPUESTO MODIFICADO	PRESUPUESTO GIRADO	%	PRESUPUESTO GASTADO	%
85%	74,2%	63,1%	5.808,0	3.237,1	1.110,8	34,3%	2.403,6	74,2%

Observación Meta 3.4

La baja ejecución financiera que presenta esta meta con respecto al girado (34,3%) se explica en buena proporción compromisos que se realizaron durante el año y no fueron ejecutados al cierre. La ejecución sumando compromisos es de 74,2% debido principalmente a que quedaron disponibles recursos institucionales destinados a equipamiento, así como recursos de la ley de emergencias que no fueron ejecutados.

Medidas correctivas y de acciones a seguir

Dar seguimiento a las diferentes actividades que componen la gestión de las obras de infraestructura.

Responsables

Rectoría, Vicerrectoría de Administración, OVSICORI, Programa de Desarrollo y Mantenimiento de la Infraestructura Institucional, Proveeduría Institucional, Programa de Gestión Financiera.

EJECUCION FÍSICA			EJECUCIÓN FINANCIERA					
META POAI	LOGRO META	% AVANCE	PRESUPUESTO INICIAL	PRESUPUESTO MODIFICADO	PRESUPUESTO GIRADO	%	PRESUPUESTO GASTADO	%
TOTAL OBJETIVO			37.547,8	33.059,3	23.996,0	72,6%	31.524,1	95,4%

TOTAL PROGRAMA	EJECUCIÓN FINANCIERA					
	PRESUPUESTO INICIAL	PRESUPUESTO MODIFICADO	PRESUPUESTO GIRADO	%	PRESUPUESTO GASTADO	%
	92.256,6	86.291,7	72.553,2	84,1%	81.394,6	94,3%

Programa Vida Universitaria.

OBJETIVO 1. Ofrecer a la población estudiantil universitaria servicios de apoyo que le permitan mejorar su calidad de vida; con particular atención a los estudiantes en condiciones de vulnerabilidad.

1.1 Otorgar **5.400** becas y ayudas con aporte económico a la población estudiantil para la atención de sus necesidades, y el seguimiento según el perfil de la persona becada.

EJECUCION FÍSICA			EJECUCIÓN FINANCIERA					
META POAI	LOGRO META	% AVANCE	PRESUPUESTO INICIAL	PRESUPUESTO MODIFICADO	PRESUPUESTO GIRADO	%	PRESUPUESTO GASTADO	%
5.400	6.996	100%	12.622,1	14.912,7	14.405,0	96,6%	14.603,8	97,9%

1.2 Brindar **1.209** consultas a estudiantes en servicios de orientación, intervención psicopedagógica y atención psicoterapéutica que solicitan adecuaciones y servicios de apoyo.

EJECUCION FÍSICA			EJECUCIÓN FINANCIERA					
META POAI	LOGRO META	% AVANCE	PRESUPUESTO INICIAL	PRESUPUESTO MODIFICADO	PRESUPUESTO GIRADO	%	PRESUPUESTO GASTADO	%
1.209	1.227	100%	613,2	592,7	547,6	92,4%	566,9	95,6%

EJECUCION FÍSICA			EJECUCIÓN FINANCIERA					
META POAI	LOGRO META	% AVANCE	PRESUPUESTO INICIAL	PRESUPUESTO MODIFICADO	PRESUPUESTO GIRADO	%	PRESUPUESTO GASTADO	%
TOTAL OBJETIVO			13.235,4	15.505,4	14.952,6	96,4%	15.170,6	97,8%

OBJETIVO 2. Garantizar servicios de apoyo que coadyuven al desarrollo cocurricular y curricular exitoso de los estudiantes.

2.1 Promover **213** actividades cocurriculares en el ámbito deportivo, artístico, cultural y recreativo, que mejoren sus habilidades y actitudes de liderazgo.

EJECUCION FÍSICA			EJECUCIÓN FINANCIERA					
META POAI	LOGRO META	% AVANCE	PRESUPUESTO INICIAL	PRESUPUESTO MODIFICADO	PRESUPUESTO GIRADO	%	PRESUPUESTO GASTADO	%
213	377	100%	581,6	630,4	577,0	91,5%	590,6	93,7%

2.2 Brindar el servicio de **19** Bibliotecas y Centros de Documentación a toda la comunidad Universitaria, y a los usuarios externos.

EJECUCION FÍSICA			EJECUCIÓN FINANCIERA					
META POAI	LOGRO META	% AVANCE	PRESUPUESTO INICIAL	PRESUPUESTO MODIFICADO	PRESUPUESTO GIRADO	%	PRESUPUESTO GASTADO	%
19	19	100%	2.331,3	2.927,9	2.602,8	88,9%	2.805,0	95,8%

2.3 Desarrollar **8** procesos que resuelvan las solicitudes de registro y certificación de los estudiantes de la Universidad Nacional.

EJECUCION FÍSICA			EJECUCIÓN FINANCIERA					
META POAI	LOGRO META	% AVANCE	PRESUPUESTO INICIAL	PRESUPUESTO MODIFICADO	PRESUPUESTO GIRADO	%	PRESUPUESTO GASTADO	%
8	8	100%	1.011,0	1.057,7	963,7	91,1%	971,6	91,9%

EJECUCION FÍSICA			EJECUCIÓN FINANCIERA					
META POAI	LOGRO META	% AVANCE	PRESUPUESTO INICIAL	PRESUPUESTO MODIFICADO	PRESUPUESTO GIRADO	%	PRESUPUESTO GASTADO	%
TOTAL OBJETIVO			3.923,9	4.616,0	4.143,5	89,8%	4.367,2	94,6%

OBJETIVO 3. Desarrollar servicios que promuevan la mejora en la calidad de vida de la comunidad universitaria.

3.1 Ejecutar **9.925** actividades en las áreas de atención, promoción y prevención, y comunicación y educación de la salud a la comunidad universitaria.

EJECUCION FÍSICA			EJECUCIÓN FINANCIERA					
META POAI	LOGRO META	% AVANCE	PRESUPUESTO INICIAL	PRESUPUESTO MODIFICADO	PRESUPUESTO GIRADO	%	PRESUPUESTO GASTADO	%
9.925	11.255	100%	387,8	420,0	400,2	95,3%	416,3	99,1%

3.2 Fomentar el funcionamiento de trabajo de **17** comisiones, jornadas, participaciones y acciones de acompañamiento, para la atención de las necesidades institucionales en el ámbito de la vida universitaria.

EJECUCION FÍSICA			EJECUCIÓN FINANCIERA					
META POAI	LOGRO META	% AVANCE	PRESUPUESTO INICIAL	PRESUPUESTO MODIFICADO	PRESUPUESTO GIRADO	%	PRESUPUESTO GASTADO	%
17	40	100%	661,8	1.120,2	862,1	77,0%	993,6	88,7%

Observación Meta 3.2

Esta meta registra una baja ejecución financiera con respecto al girado que alcanza el 77%. Sin embargo, al considerar los compromisos adquiridos el porcentaje de la ejecución con respecto al gastado se incrementa a un 88,7%; debido a que en esta meta se ubican recursos destinados a atender necesidades institucionales que no fueron ejecutados durante el año.

Medidas correctivas y de acciones a seguir

Dar seguimiento a los recursos institucionales asignados para garantizar su oportuna ejecución y atención de las necesidades.

Responsables

Rectoría, Vicerrectoría de Administración, Vicerrectoría de Vida Estudiantil, Unidades Ejecutoras, Proveduría Institucional.

3.3 Promover el quehacer de **8** instancias que resuelvan las solicitudes en materia de protección de los derechos de la comunidad universitaria.

EJECUCION FÍSICA			EJECUCIÓN FINANCIERA					
META POAI	LOGRO META	% AVANCE	PRESUPUESTO INICIAL	PRESUPUESTO MODIFICADO	PRESUPUESTO GIRADO	%	PRESUPUESTO GASTADO	%
8	8	100%	1.044,2	1.013,0	874,2	86,3%	878,7	86,7%

3.4 Brindar **1.435** servicios de producción editorial, publicaciones e impresiones, que permitan difundir la producción del conocimiento.

EJECUCION FÍSICA			EJECUCIÓN FINANCIERA					
META POAI	LOGRO META	% AVANCE	PRESUPUESTO INICIAL	PRESUPUESTO MODIFICADO	PRESUPUESTO GIRADO	%	PRESUPUESTO GASTADO	%
1.435	761	53,0%	855,3	916,9	759,7	82,9%	856,3	93,4%

Observación Meta 3.4

Debido a la pandemia COVID19, no se desarrollaron las actividades relacionadas con las publicaciones institucionales.

Medidas correctivas y de acciones a seguir

Dar seguimiento a las actividades de publicaciones institucionales.

Responsable

Vicerrectoría de Administración, Departamento de Publicaciones, COEUNA.

3.5 Gestionar **189** becas o ayudas económicas (120 ayudas para eventos cortos, 8 becas posgrado nueva y 61 becas que continúan) a personas funcionarias para estudios de posgrado o eventos de capacitación.

EJECUCION FÍSICA			EJECUCIÓN FINANCIERA					
META POAI	LOGRO META	% AVANCE	PRESUPUESTO INICIAL	PRESUPUESTO MODIFICADO	PRESUPUESTO GIRADO	%	PRESUPUESTO GASTADO	%
189	636	100%	576,6	666,7	522,4	78,4%	522,4	78,4%

Observación Meta 3.5

La baja ejecución financiera de la meta se debe a que la pandemia ha cambiado las condiciones en que se desarrollan los procesos de formación (formal e informal) y los costos relacionados con traslados al exterior no se ejecutaron dado que se realizaron de modo que la mayoría de los participantes no tuvieran que viajar fuera del país.

Medidas correctivas y de acciones a seguir

Dar seguimiento a las actividades de capacitación formal e informal del personal de la Universidad Nacional.

Responsable

Rectoría. Vicerrectoría de Administración, Junta de Becas, Unidades Ejecutoras.

EJECUCION FÍSICA			EJECUCIÓN FINANCIERA					
META POAI	LOGRO META	% AVANCE	PRESUPUESTO INICIAL	PRESUPUESTO MODIFICADO	PRESUPUESTO GIRADO	%	PRESUPUESTO GASTADO	%
TOTAL OBJETIVO			3.525,8	4.136,8	3.418,6	82,6%	3.667,3	88,7%

OBJETIVO 4. Mejorar las condiciones de infraestructura física, dedicadas a asegurar la permanencia de los estudiantes y el desarrollo adecuado de las actividades de la vida universitaria.

4.1 Gestionar la adjudicación, construcción y el equipamiento de **1** obra de infraestructura en el ámbito de la vida universitaria.

EJECUCION FÍSICA			EJECUCIÓN FINANCIERA					
META POAI	LOGRO META	% AVANCE	PRESUPUESTO INICIAL	PRESUPUESTO MODIFICADO	PRESUPUESTO GIRADO	%	PRESUPUESTO GASTADO	%
1	0,75	75%	4.986,8	821,7	245,4	29,9%	538,3	65,5%

Observación Meta 4.1

La baja ejecución financiera de esta meta se debe a retrasos en los calendarios de ejecución de obra que no permitieron ejecutar los recursos durante el año.

Medidas correctivas y de acciones a seguir

Dar seguimiento a los procesos de contratación administrativa y ejecución de obras.

Responsables

Rectoría, Vicerrectoría de Administración, Programa de Desarrollo y Mantenimiento de la Infraestructura Institucional, Proveeduría Institucional.

EJECUCION FÍSICA			EJECUCIÓN FINANCIERA					
------------------	--	--	----------------------	--	--	--	--	--

META POAI	LOGRO META	% AVANCE	PRESUPUESTO INICIAL	PRESUPUESTO MODIFICADO	PRESUPUESTO GIRADO	%	PRESUPUESTO GASTADO	%
TOTAL OBJETIVO			4.986,8	821,7	245,4	29,9%	538,3	65,5%

EJECUCIÓN FINANCIERA						
TOTAL PROGRAMA	PRESUPUESTO INICIAL	PRESUPUESTO MODIFICADO	PRESUPUESTO GIRADO	%	PRESUPUESTO GASTADO	%
	25.671,8	25.079,8	22.760,1	90,8%	23.743,3	94,7%

Programa Administrativo

OBJETIVO 1. Orientar el desarrollo de la gestión universitaria, de forma planificada y transparente, que potencie la acción sustantiva de la Universidad.

1.1 Desarrollar el quehacer de **5** instancias de dirección superior que orienten el mejoramiento de la gestión universitaria.

EJECUCION FÍSICA			EJECUCIÓN FINANCIERA					
META POAI	LOGRO META	% AVANCE	PRESUPUESTO INICIAL	PRESUPUESTO MODIFICADO	PRESUPUESTO GIRADO	%	PRESUPUESTO GASTADO	%
5	5	95,0%	2.395,6	1.938,8	1.818,1	93,8%	1.846,7	95,3%

1.2 Ejecutar **24** acciones de conformidad con la planificación institucional, que permitan la asignación oportuna y pertinente para el quehacer universitario.

EJECUCION FÍSICA			EJECUCIÓN FINANCIERA					
META POAI	LOGRO META	% AVANCE	PRESUPUESTO INICIAL	PRESUPUESTO MODIFICADO	PRESUPUESTO GIRADO	%	PRESUPUESTO GASTADO	%
24	23	92,0%	6.015,0	5.701,4	4.611,4	80,9%	4.630,1	81,2%

1.3 Ejecutar **12** actividades del Programa Desarrollo de Recursos Humanos que propicien la gestión eficiente del talento humano institucional.

EJECUCION FÍSICA			EJECUCIÓN FINANCIERA					
META POAI	LOGRO META	% AVANCE	PRESUPUESTO INICIAL	PRESUPUESTO MODIFICADO	PRESUPUESTO GIRADO	%	PRESUPUESTO GASTADO	%
12	12	82,0%	4.274,2	4.445,3	3.979,3	89,5%	4.076,0	91,7%

1.4 Realizar **36** acciones que promuevan la permanencia, identidad y reconocimiento de la institución en el ámbito educativo, para mejorar el posicionamiento de la Universidad a nivel nacional e internacional.

EJECUCION FÍSICA			EJECUCIÓN FINANCIERA					
META POAI	LOGRO META	% AVANCE	PRESUPUESTO INICIAL	PRESUPUESTO MODIFICADO	PRESUPUESTO GIRADO	%	PRESUPUESTO GASTADO	%
36	33	94,0%	1.509,3	1.586,0	1.505,2	94,9%	1.527,5	96,3%

1.5 Atender **15** estudios y trámites en materia judicial y de contraloría (estudios y comunicados en el ámbito de la contraloría universitaria y trámites en materia judicial), que garanticen el control interno y la transparencia de la gestión universitaria.

EJECUCION FÍSICA			EJECUCIÓN FINANCIERA					
META POAI	LOGRO META	% AVANCE	PRESUPUESTO INICIAL	PRESUPUESTO MODIFICADO	PRESUPUESTO GIRADO	%	PRESUPUESTO GASTADO	%
15	14	97,0%	1.556,2	1.470,6	1.448,1	98,5%	1.459,7	99,3%

EJECUCION FÍSICA			EJECUCIÓN FINANCIERA					
META POAI	LOGRO META	% AVANCE	PRESUPUESTO INICIAL	PRESUPUESTO MODIFICADO	PRESUPUESTO GIRADO	%	PRESUPUESTO GASTADO	%
TOTAL OBJETIVO			15.750,3	15.142,0	13.362,0	88,2%	13.540,1	89,4%

OBJETIVO 2. Garantizar la funcionalidad de los servicios de apoyo institucional que permitan el desarrollo del quehacer sustantivo de la universidad.

2.1 Gestionar **13** requerimientos institucionales, de servicios generales en materia de seguridad, transportes, archivo, proveeduría y correos.

EJECUCION FÍSICA			EJECUCIÓN FINANCIERA					
META POAI	LOGRO META	% AVANCE	PRESUPUESTO INICIAL	PRESUPUESTO MODIFICADO	PRESUPUESTO GIRADO	%	PRESUPUESTO GASTADO	%
13	13	87,0%	5.134,6	5.498,7	5.152,8	93,7%	5.301,4	96,4%

2.2 Implementar **13** acciones de desarrollo, renovación, ajuste y mantenimiento de equipo tecnológico, sistemas integrados de información y herramientas tecnológicas acordes a la necesidad institucional.

EJECUCION FÍSICA			EJECUCIÓN FINANCIERA					
META POAI	LOGRO META	% AVANCE	PRESUPUESTO INICIAL	PRESUPUESTO MODIFICADO	PRESUPUESTO GIRADO	%	PRESUPUESTO GASTADO	%
13	13	87,0%	2.803,1	4.479,3	3.399,5	75,9%	4.271,4	95,4%

Observación Meta 2.2

La baja ejecución financiera de la meta con respecto al girado (75,9%) se debe a que existen 871 millones de colones en compromisos que no fueron ejecutados durante el año que corresponden a recursos ubicados en DTIC para la atención de las necesidades tecnológicas institucionales. Si se toman en cuenta los compromisos la ejecución asciende al 95,4%-

Medidas correctivas y de acciones a seguir

Dar seguimiento al programa de compras para garantizar su oportuna ejecución y atención de las necesidades.

Responsables

Rectoría, Dirección de Tecnologías de Información y Comunicación, Proveeduría Institucional.

EJECUCION FÍSICA			EJECUCIÓN FINANCIERA					
META POAI	LOGRO META	% AVANCE	PRESUPUESTO INICIAL	PRESUPUESTO MODIFICADO	PRESUPUESTO GIRADO	%	PRESUPUESTO GASTADO	%
TOTAL OBJETIVO			7.937,7	9.978,0	8.552,4	85,7%	9.572,8	95,9%

OBJETIVO 3. Gestionar la Infraestructura institucional que garantice la accesibilidad y condiciones de funcionalidad en concordancia con las necesidades de la comunidad universitaria.

3.1 Ejecutar **16** acciones en materia de gestión, mantenimiento civil y electromecánico de la infraestructura institucional.

EJECUCION FÍSICA			EJECUCIÓN FINANCIERA					
META POAI	LOGRO META	% AVANCE	PRESUPUESTO INICIAL	PRESUPUESTO MODIFICADO	PRESUPUESTO GIRADO	%	PRESUPUESTO GASTADO	%
16	16	100,0%	3.940,8	3.882,2	2.824,3	72,7%	3.636,1	93,7%

Observación Meta 3.1

La ejecución financiera de la meta con respecto al girado alcanza un 72.7%, sin embargo, existen compromisos por 811 millones de colones destinados a mantenimiento de la infraestructura institucional que al sumarse a lo girado da una ejecución con respecto al gastado de 93.7%.

Medidas correctivas y de acciones a seguir

Dar seguimiento a los compromisos presupuestarios para garantizar su adecuada ejecución durante el 2021.

Responsables

Rectoría, Vicerrectoría de Administración, Programa de Desarrollo y Mantenimiento de Infraestructura Institucional (Prodemi), Proveeduría Institucional.

3.2 Gestionar la adjudicación y construcción de **6** obras de infraestructura en el ámbito institucional.

EJECUCION FÍSICA			EJECUCIÓN FINANCIERA					
META POAI	LOGRO META	% AVANCE	PRESUPUESTO INICIAL	PRESUPUESTO MODIFICADO	PRESUPUESTO GIRADO	%	PRESUPUESTO GASTADO	%
6	6	100,0%	4.112,2	5.147,8	319,7	6,2%	4.605,1	89,5%

Observación Meta 3.2

Esta meta tiene una ejecución financiera con respecto al girado de 6,2% dado que los recursos de esta meta se destinan a obras que realizaron el proceso de contratación durante el año y que por lo tanto sus cronogramas de ejecución y pagos comprenden periodos posteriores. Si tomamos en cuenta los compromisos la ejecución alcanza un 89,5%.

Medidas correctivas y de acciones a seguir

Dar seguimiento a los procesos de contratación administrativa y ejecución de obras.

Responsables

Rectoría, Vicerrectoría de Administración, Programa de Desarrollo y Mantenimiento de Infraestructura Institucional (Prodemi), Proveeduría Institucional.

3.3 Concluir la construcción de **8** obras de infraestructura en el ámbito institucional.

EJECUCION FÍSICA			EJECUCIÓN FINANCIERA					
META POAI	LOGRO META	% AVANCE	PRESUPUESTO INICIAL	PRESUPUESTO MODIFICADO	PRESUPUESTO GIRADO	%	PRESUPUESTO GASTADO	%
8	5,52	69,4%	2.418,2	990,8	559,4	56,5%	990,8	100,0%

Observación Meta 3.3

La baja ejecución física de la meta se debe al retraso en 3 de las 8 obras, lo que repercute en la ejecución financiera respecto al girado que alcanza el 56,5%.

Medidas correctivas y de acciones a seguir

Dar seguimiento a los procesos de contratación administrativa para garantizar su adecuada ejecución durante el 2021.

Responsables

Rectoría, Vicerrectoría de Administración, Programa de Desarrollo y Mantenimiento de Infraestructura Institucional (Prodemi), Proveeduría Institucional.

3.4 Actualizar y renovar en un **85%**, el equipo científico y tecnológico que facilite la gestión y el desarrollo en el ámbito institucional.

EJECUCION FÍSICA			EJECUCIÓN FINANCIERA					
META POAI	LOGRO META	% AVANCE	PRESUPUESTO INICIAL	PRESUPUESTO MODIFICADO	PRESUPUESTO GIRADO	%	PRESUPUESTO GASTADO	%
85%	64,2%	54,6%	1.125,4	98,6	21,7	22,0%	63,3	64,2%

EJECUCION FÍSICA			EJECUCIÓN FINANCIERA					
META POAI	LOGRO META	% AVANCE	PRESUPUESTO INICIAL	PRESUPUESTO MODIFICADO	PRESUPUESTO GIRADO	%	PRESUPUESTO GASTADO	%
TOTAL OBJETIVO			11.596,5	10.119,4	3.725,1	36,8%	9.295,4	91,9%

Observación Meta 3.4

La baja ejecución física y financiera de esta meta se debe a dificultades para la ejecución de estos recursos debido al contexto al que se enfrentó la institución, debe destacarse que durante el año se tomaron medidas para reubicar recursos hacia otras áreas.

Medidas correctivas y de acciones a seguir

Dar seguimiento a los procesos de contratación administrativa para garantizar su adecuada ejecución durante el 2021.

Responsables

Rectoría, Vicerrectoría de Administración, Proveeduría Institucional.

TOTAL PROGRAMA	EJECUCIÓN FINANCIERA					
	PRESUPUESTO INICIAL	PRESUPUESTO MODIFICADO	PRESUPUESTO GIRADO	%	PRESUPUESTO GASTADO	%
	35.284,5	35.239,4	25.639,4	72,8%	32.408,2	92,0%

TOTAL POAI 2021	Millones de colones	EJECUCIÓN FINANCIERA					
		PRESUPUESTO INICIAL	PRESUPUESTO MODIFICADO	PRESUPUESTO GIRADO	%	PRESUPUESTO GASTADO	%
		153 212,9	146 611,0	120 952,7	82,5%	137 546,1	93,8%