


Manual de usos



Contenidos



¿Qué es la Acreditación?

Estructura del sello.

Paleta de color institucional.

Tipografía.

Reglas de uso del identificador.

Usos incorrectos del identificador.

Usos de la retícula: vertical y horizontal.


Aplicaciones.

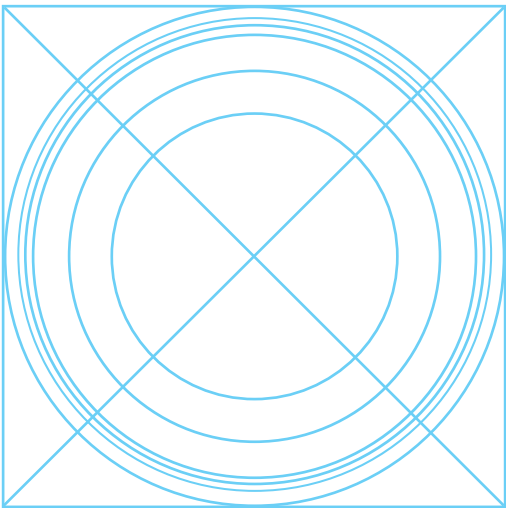


¿Qué es la acreditación?

La acreditación oficial de SINAES es un sello que certifica la calidad de una carrera de Educación Superior y asegura una búsqueda constante de la excelencia académica.

Es una verificación externa que las carreras asumen de manera voluntaria. Incluye una evaluación integral del programa de estudio, la infraestructura y el cuerpo docente, entre muchos otros aspectos.





El sello se construye a partir de dos figuras geométricas básicas: el cuadrado y el círculo.

La estructura consiste en un cuadrado perfecto y seis círculos concéntricos.



Paleta de color institucional



Pantone Cool Gray 5

C: 0, M: 0, Y: 0, K: 34
R: 179, G: 181, B: 184



Blanco

Negro

Pantone Reflex Blue C

C: 100, M: 72, Y: 0, K: 6
R: 40, G: 83, B: 156

Pantone 1795 C

C: 0, M: 94, Y: 100, K: 0
R: 206, G: 56, B: 41

La paleta de colores primarios se encuentra conformada por el pantone 1795 y el pantone Reflex Blue.

Según las necesidades de diseño que surjan podrá utilizarse en su variante el gris, rojo, blanco y negro.



Identificador gráfico en azul



Identificador gráfico en rojo



Identificador gráfico en negro




Identificador gráfico en gris



Según el caso el sello deberá utilizarse en su versión en vaciado para favorecer su legibilidad.

El sello también podrá utilizarse a una sola tinta en su versión en rojo y azul.

La utilización de cualquiera de estas variantes depende del criterio del diseñador y los requerimientos del proyecto.



Avenir

ABCDEFGHIJKLMNOPQRSTUVWXYZ
a b c d e f g h i j k l m n ñ o p q r s t
u v w x y z

0123456789

SCALA SANS

ABCDEFGHIJKLMNOPQRSTUVWXYZ
a b c d e f g h i j k l m n ñ o p q r s t
u v w x y z

0123456789


Tipografía primaria:

Avenir funciona como la familia tipográfica que compone el identificador de marca y su uso se restringe únicamente a él. Se utiliza en su variante “Roman”.

Tipografía para impresos, material de Comunicación, legal y digital: brochures, afiches, artes para prensa y redes sociales.

Puede ser utilizada en sus variantes regular, italic, bold y bold italic.

Reglas de uso del identificador





Zona de seguridad

El área de protección (x) toma como referencia la altura de la circunferencia dividida entre tres.




Tamaño mínimo

El tamaño mínimo estimado para impresos será de 2,6 cm.

Para gigantografías se recomienda que sea de 5,8 cm, pero varía su proporción según las dimensiones del formato a diseñar.

Usos incorrectos del identificador





Sombras.



Bajas opacidades.



Distorsión de las proporciones originales.



Sobrepuesto a texturas que afecten su legibilidad.



Sobre fondos fotográficos que afecten su legibilidad.




Distorsión de la tipografía.



Utilizar una paleta de color diferente a la estipulada por este manual.

Es recomendable velar por la legibilidad y evitar alteraciones sobre el orden que ha sido construída la marca.

Uso de la retícula




A. Retícula de 3x3 (el número de módulos varía de acuerdo al tamaño de la pieza)

1	2	3


Definimos el tamaño de la pieza.

Dividimos en tres partes el largo y alto de la pieza.

B. Retícula de 3x3 con subdivisión



La retícula de tres módulos podrá a su vez subdividirse, generando nuevos módulos de diagramación.



Cada módulo sirve como guía para la composición de elementos en el área a diseñar.


A. Retícula de 3x3 (el número de módulos varía de acuerdo al tamaño de la pieza)

1	2	3

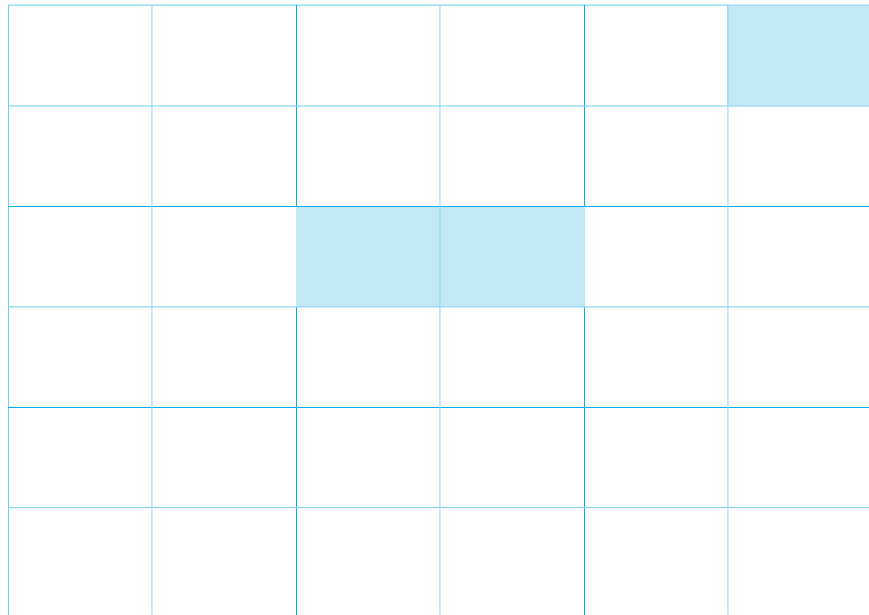

Definimos el tamaño de la pieza

Dividimos en tres partes el largo y alto de la pieza


B. Retícula de 3x3 con subdivisión



La retícula de tres módulos podrá a su vez subdividirse, generando nuevos módulos de diagramación.



Cada módulo sirve como guía para la composición de elementos en el espacio a diseñar.





1. Afiche
Para el afiche el sello se colocará siempre en el extremo superior respetando las dimensiones mínimas recomendadas y el área de protección mínima.



El Consejo del Sistema Nacional de Acreditación de la Educación Superior (SINAES) Con fundamento en la Ley N° 8256 del 17 de mayo del 2002, ha comprobado que se cumplen los criterios y estándares de calidad establecidos por el SINAES y otorga la

ACREDITACIÓN OFICIAL

Grado

Carrera

Campus

La acreditación conferida tiene una vigencia de años y se rige por las normas y procedimientos del SINAES
 Este acuerdo fue tomado en sesión número artículo celebrada el de de dos mil

Y consta registrado en el tomo ... del libro de acreditaciones, folio ... asiento

En fe de lo cual, firmo en nombre de este Consejo en la ciudad de San José, a los días del mes de de dos mil

PRESIDENTE DEL CONSEJO NACIONAL DE ACREDITACIÓN



MEDICINA
2013

2. Certificado de acreditación.

El certificado de acreditación deberá de llevar siempre el logotipo en la parte superior (o tiro) y deberá de respetar siempre la retícula de diagramación.

<h1>UNIVERSIDAD PARA LA PAZ</h1> <h2>SISTEMA DE ESTUDIOS DE POSGRADO</h2> <p>Por haber cumplido con los requisitos establecidos en el Reglamento del Consejo de Posgrado en Ciencias Naturales,</p>		
<p>se confiere a Fiorella Vargas González</p> <p>El título de Recursos Naturales y Paz,</p> <p>con todos los derechos y deberes inherentes a tal título</p>		
 <input type="text"/>	 <input type="text"/>	 <input type="text"/>

■ Logotipos institucionales

■ Sello de acreditación

3. Título.

El título deberá de incorporar el sello de acreditación en el tiro del mismo y en un área legible, respetando la dimensión y el área de protección mínima recomendada .

Preferiblemente ubicarlo en el área inferior derecha del formato.



ANUNCIAMOS 2 NUEVAS CARRERAS QUE PROMETEN



Las siguientes carreras fueron acreditadas por el Sistema Nacional de Acreditación de la Educación Superior (SINAES) por cuanto cumplen con los estándares y criterios de calidad vigentes:



ANUNCIAMOS 2 NUEVAS CARRERAS QUE PROMETEN



UCIMED FARMACIA 2015

UCIMED MEDICINA 2015

Dos carreras se suman a la lista de acreditación oficial de SINAES. Obtén la lista de las carreras con acreditación oficial de SINAES en: www.entusmanos.cr

4. Publicación de prensa.

Los publicados de prensa deberán de ubicar el sello en el módulo inferior izquierdo, en cualquiera de sus variantes, sin embargo, podrá variar según las necesidades de diseño requeridas y en comunión con las reglas de uso del sello.

SUPÉRATE A TI MISMO

con un Postgrado de Universidad para la Paz

Maestría en Seguridad Ambiental y Paz

Carrera con
acreditación
SINAES



5. Publicado de prensa para Universidades.

Siempre que se incluya el sello de acreditación en pautas de prensa para universidades, éste deberá de ubicarse en un área legible, respetando sus dimensiones mínimas, área de resguardo y de ser posible sobre un cintillo que pertenezca a la gráfica de la institución universitaria.



6. Cover de facebook institucional y para uso de Universidades.

El cover de uso institucional deberá de incorporar siempre el logotipo en un sitio visible en el extremo superior derecho.

El cover para uso externo de universidades deberá de incorporar el sello en un lugar visible.

Con el propósito de velar por la legibilidad del sello, se podrá hacer uso de cualquiera de las variantes de color del sello, que mejor se adapte a la gráfica.

70.000
GRADUADOS
EN 25 AÑOS

FORMAR. INSPIRAR. LOGRAR

BACHILLERATO EN
RELACIONES PÚBLICAS

SINAES
CARRERA
ACREDITADA
COSTA RICA

 **Universidad**
LATINA

A young woman with long brown hair and glasses, wearing a blue button-down shirt, is smiling. The background is a solid green color.

7. Mupi.

El mupi deberá de incorporar el sello de acreditación en un área visible, respetando la dimensión y el área de protección mínima recomendada.



8. Banner.

Banner deberá de incorporar el sello de acreditación en un área legible, respetando la dimensión y el área de protección mínima recomendada .

Es permitido el uso de cualquiera de las aplicaciones de color estipuladas en este manual, según los requerimientos de diseño.

70.000
**GRADUADOS
EN 25 AÑOS**

 **Universidad
LATINA**



FORMAR. INSPIRAR. LOGRAR.

**BACHILLERATO EN
RELACIONES PÚBLICAS**

9. Cierre de spot para televisión.

El cierre de spot deberá de incorporar el sello de acreditación en un área legible, respetando la dimensión y el área de protección mínima recomendada.

