

08 de febrero del 2016
UNA-R-OFIC-309-2016


Lic. Manuel Corrales Umaña
Gerente, Área de Servicios Sociales
División de Fiscalización Operativa y Evaluativa
Contraloría General de la República

Estimado señor:

De conformidad con lo establecido en la Ley Orgánica de la Contraloría General de la República N° 7428; en su artículo 19, Ley de Administración Financiera de la República y Presupuestos Públicos No. 8131, en el oficio N°734 de la División de Fiscalización Operativa y Evaluativa DFOE-022 del 28 de enero del 2011 y la reglamentación interna atinente, se remite el informe "Liquidación Presupuestaria de la Universidad Nacional al 31 de diciembre del 2015".

En relación con el documento indicado, el mismo se encuentra en trámite de aprobación por parte del Consejo Universitario y se remite con el propósito de cumplir con las fechas de presentación que establece la normativa.

Cordialmente,


Dr. Alberto Salom Echeverría
Rector



- ☐ Dr. Pedro Ureña Bonilla, Vicerrector de Administración.
- ☐ MBA. Dinia Fonseca Oconor, Directora, Programa Gestión Financiera.
- ☐ Mag. Ronny Hernández Álvarez, Jefe, Sección de Presupuesto.



LIQUIDACIÓN PRESUPUESTARIA 2015

UNA
UNIVERSIDAD NACIONAL
COSTA RICA

Extensión
Docencia
Investigación



**LIQUIDACIÓN
PRESUPUESTARIA 2015**



Universidad Nacional
Vicerrectoría de Administración
Programa de Gestión Financiera

Liquidación Presupuestaria **2015**

FEBRERO 2016

CONTENIDO

Introducción	01
Sección A- Resumen acumulado de liquidación presupuestaria 2015	03
Sección B- Comentarios Generales	06
Ingresos	
1. De los ingresos	07
– Cuadro de Ingresos	14
Egresos	
2. De los egresos	17
Sección C- Conformación del Presupuesto de egresos total de la Universidad por programas presupuestarios y de forma integrada	27
Conformación del presupuesto de egresos- por programa	31
Ejecución de egresos- consolidado general UNA	43
Ejecución de egresos por programa	50
Sección D- Liquidación Presupuestaria de Recursos Específicos	65
Detalle de los Superávits	112
Sección E- Estado de origen y aplicación de recursos	155
Sección F- Certificaciones y Constancias	158
Certificación de los superávit	160
Certificación de ingresos y egresos de la Ley de Pesca y Acuicultura No. 8436	162
Certificación de la caja costarricense de seguro social	166
Sección D- Anexos	167
1) Gastos reales según clasificación económica.	
2) Informe de transferencias.	
3) Detalle de la conformación de presupuesto 2015.	
4) Estados Financieros al 31 de diciembre del 2015.	
5) Detalle de plazas para cargos fijos 2015.	

INTRODUCCIÓN

Este informe denominado “Liquidación Presupuestaria 2015”, presenta el resultado presupuestario de la Universidad Nacional al 31 de diciembre del 2015, el mismo se realiza para cumplir con lo previsto en la Ley Orgánica de la Contraloría General de la República No. 7428 en su artículo 19, así como, con la Ley de Administración Financiera de la República y Presupuestos Públicos No. 8131, y la reglamentación interna atinente. Este documento considera las siguientes secciones:

Sección A: “Resumen acumulado de liquidación presupuestaria 2015”, sección que presenta el resumen acumulado de liquidación presupuestaria, con los montos totales de la ejecución real de ingresos y egresos institucionales, reflejando el resultado del período (superávit o déficit).

Sección B: “Comentarios generales”, presenta los comentarios generales del resultado en los distintos componentes que conforman el presupuesto, los cuadros y gráficos informativos, que considera los distintos componentes de los ingresos y egresos así como la ejecución.

Sección C. “Conformación del presupuesto de egresos total Universidad por programas presupuestarios y de forma integrada”, en esta sección se muestra el detalle de la composición del presupuesto y la ejecución por partida y subpartida presupuestaria de egresos y por programa presupuestario.

Sección D. “Liquidación Presupuestaria de Recursos Específicos”, muestra el detalle de la ejecución reflejando la información financiera a nivel de fondos, programas (códigos presupuestarios), para los recursos de aplicación específica.

Sección E. “Estado de Origen y Aplicación de Recursos”, muestra por subpartida los recursos que ingresan a la Universidad (ingresos), en este caso son los orígenes, así como, la aplicación de los recursos mediante partidas de gastos del período.

Sección F. “Certificaciones y Constancias”, en esta sección se incluyen las certificaciones: del superávit o déficit por tipo de recursos, de la Ley de Pesca y constancia de la Caja Costarricense de Seguro Social de que la Universidad se encuentra al día con el pago de las cuotas patronales.

Sección G. “Anexos”, se incorporan los anexos informativos, en cumplimiento con los requisitos que exige la normativa presupuestaria relacionada con el contenido de este documento.

Se indica, que de acuerdo a los requerimientos establecidos por la Contraloría General de la República se eliminan los compromisos presupuestarios del período 2015, que se está liquidando, según lo comunicado en el oficio No. 7354 del 21 de julio del 2000 (DFOE-299), y lo normado en el artículo No. 46 de la Ley de Administración Financiera de la República y Presupuestos Públicos. Por lo anterior, los cuadros con información relativa a los egresos, no contemplan las sumas comprometidas al cierre del período citado.

SECCIÓN A

**RESUMEN ACUMULADO DE LIQUIDACIÓN
PRESUPUESTARIA 2015**

El resultado de la liquidación presupuestaria se muestra en el siguiente cuadro:

UNIVERSIDAD NACIONAL
VICERRECTORÍA DE ADMINISTRACION
PROGRAMA DE GESTIÓN FINANCIERA
RESUMEN GENERAL ACUMULADO
LIQUIDACIÓN PRESUPUESTARIA AL 31 DE DICIEMBRE DE 2015
(Miles de colones)

DETALLE	PROGRAMAS CON FINANCIAMIENTO DE APLICACIÓN GENERAL	PROGRAMA CON FINANCIAMIENTO DE APLICACIÓN ESPECÍFICA	TOTAL UNIVERSIDAD
INGRESOS			
Presupuesto de ingresos	100.325.387,72	28.998.742,13	129.324.129,86
Ingresos reales	101.214.738,92	26.139.500,18	127.354.239,10
SUPERÁVIT (DÉFICIT) DE INGRESOS	889.351,19	-2.859.241,95	-1.969.890,76
EGRESOS			
Presupuesto de egresos	100.325.387,72	28.998.742,13	129.324.129,86
Egresos reales	80.996.607,87	15.425.880,72	96.422.488,59
SUPERÁVIT (DÉFICIT) DE EGRESOS	19.328.779,86	13.572.861,41	32.901.641,27
SUPERÁVIT O DÉFICIT REAL AL 31/12/2015	20.218.131,05	10.713.619,46	30.931.750,51

El cuadro anterior, muestra un superávit de 30.931.750,51 miles de colones, el cual se desglosa de la siguiente forma: en el caso del superávit libre (superávit bruto de aplicación general) corresponde a 20.218.131,05 miles de colones, el superávit específico (superávit bruto de aplicación específica) corresponde por un total de 10.713.619,46 miles de colones.

Es importante, considerar que para efectos de Liquidación Presupuestaria, este apartado no incluye los compromisos presupuestarios que tiene la Universidad Nacional, en su lugar se migran para el siguiente período. Sin embargo, para efectos de un mejor análisis es necesario considerar el superávit tomando en consideración estos compromisos.

El resultado de la liquidación presupuestaria considerando los compromisos presupuestarios como un gasto del período muestra el siguiente resultado:

**UNIVERSIDAD NACIONAL
VICERRECTORÍA DE ADMINISTRACION
PROGRAMA DE GESTIÓN FINANCIERA
RESUMEN GENERAL ACUMULADO
LIQUIDACIÓN PRESUPUESTARIA AL 31 DE DICIEMBRE DE 2015 CON COMPROMISOS
(Miles de colones)**

DETALLE	PROGRAMAS CON FINANCIAMIENTO DE APLICACIÓN GENERAL	PROGRAMA CON FINANCIAMIENTO DE APLICACIÓN ESPECÍFICA	TOTAL UNIVERSIDAD
INGRESOS			
Presupuesto de ingresos	100.325.387,72	28.998.742,13	129.324.129,86
Ingresos reales	101.214.738,92	26.139.500,18	127.354.239,10
SUPERÁVIT (DÉFICIT) DE INGRESOS	889.351,19	-2.859.241,95	-1.969.890,76
EGRESOS			
Presupuesto de egresos	100.325.387,72	28.998.742,13	129.324.129,86
Egresos reales	80.996.607,87	15.425.880,72	96.422.488,59
SUPERÁVIT (DÉFICIT) DE EGRESOS	19.328.779,86	13.572.861,41	32.901.641,27
SUPERÁVIT O DÉFICIT REAL AL 31/12/2015	20.218.131,05	10.713.619,46	30.931.750,51
COMPROMISOS	15.292.276,94	2.633.266,45	17.925.543,39
SUPERÁVIT NETO	4.925.854,11	8.080.353,01	13.006.207,12
% Ejecución sobre el presupuesto sin compromisos	80,73	53,19	74,56
% Ejecución sobre el presupuesto con compromisos	95,98	62,28	88,42
% Ejecución sobre ingresos con compromisos	95,13	69,09	89,79

Del cuadro anterior, se determina un superávit neto de 13.006.207,12 miles de colones, el cual se desglosa de la siguiente forma: de aplicación general corresponde 4.925.854,11 miles de colones y de aplicación específica corresponde un total de 8.030.353,01 miles de colones.

SECCIÓN B

COMENTARIOS GENERALES

INGRESOS

1.- DE LOS INGRESOS

(Cifras en miles de colones)

El presupuesto total de ingresos de la Universidad Nacional durante el año 2015, ascendió a **129.324.129,86**, y los recursos ingresados alcanzaron la suma **127.354.239,10** equivalente a una ejecución del **98,48%** sobre lo presupuestado, resultando una diferencia de **1.969.890,76**.

Las cifras citadas en el párrafo anterior presentan el siguiente comportamiento desde el punto de vista del tipo de recurso: **por ingresos de aplicación general**, el monto presupuestado asciende a la suma de **100.325.387,72**; y el ingreso real de los mismos fue por un total de **101.214.738,92** para un **100,89%** de ejecución; **por ingresos de aplicación específica**, el monto presupuestado asciende a la suma de **28.998.742,13** y el ingreso real de los mismos fue por un total de **26.139.500,18** para un **90,14%**.

De los resultados obtenidos, se determina que el grado de ejecución de los ingresos en el periodo 2015, muestra un porcentaje de ejecución de ingresos muy cercano al 100,00%, con respecto a los montos presupuestados, lo cual refleja un alto grado de eficiencia institucional tanto en la estimación como en la captación de los recursos; y constituye sin duda un aspecto positivo en la gestión presupuestaria de esta Universidad. Sin embargo, existe una diferencia la cual se da por no haber ingresado 2.835.849,49 de los recursos presupuestados procedentes del Banco Mundial.

A continuación se presenta el resumen de la ejecución de los ingresos institucionales a nivel integrado:

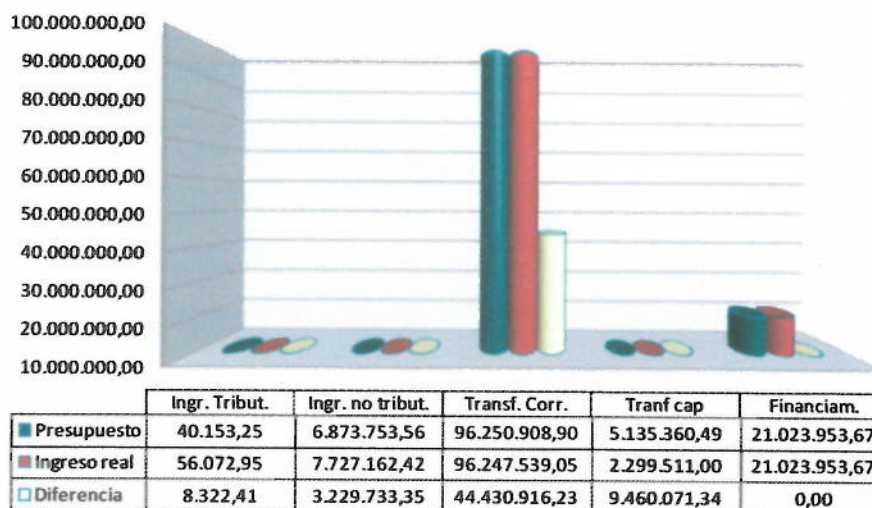
Cuadro 2. UNIVERSIDAD NACIONAL
Resumen de ejecución de ingresos
(Cifras en miles de colones)

Descripción	Presupuesto	Ingreso real	% de ejecución real	Diferencia	% de ejecución diferencia
INGRESOS CORRIENTES	103.164.815,70	104.030.774,43	100,84	-865.958,72	-0,84
Ingresos tributarios	40.153,25	56.072,95	139,65	-15.919,71	-39,65
Ingresos no tributarios	6.873.753,56	7.727.162,42	112,42	-853.408,86	-12,42
Venta de bienes y servicios	749.970,79	719.386,10	95,92	30.584,69	4,08
Derechos administrativos	4.339.645,71	4.422.654,66	101,91	-83.008,95	-1,91
Ingresos de la propiedad	1.526.357,05	2.415.050,06	158,22	-888.693,01	-58,22
Otros ingresos no tributarios	257.780,00	170.071,60	65,98	87.708,40	34,02
Transferencias corrientes	96.250.908,90	96.247.539,05	100,00	3.369,85	0,00
TRANSFERENCIAS DE CAPITAL	5.135.360,49	2.299.511,00	44,78	2.835.849,49	55,22
FINANCIAMIENTO	21.023.953,67	21.023.953,67	100,00	0,00	0,00
Superávit libre	11.954.333,65	11.954.333,65	100,00	0,00	0,00
Superávit específico	9.069.620,02	9.069.620,02	100,00	0,00	0,00
TOTALES	129.324.129,86	127.354.239,10	98,48	1.969.890,76	1,52

Fuente: Cuadro de ingresos

En el siguiente gráfico se muestran los ingresos a nivel de partidas, siendo la de Transferencias Corrientes, la de mayor relevancia relativa.

**Gráfico 1. Universidad Nacional
Presupuesto y ejecución de ingresos
Al 31 de diciembre 2015
(miles de colones)**



Seguidamente se reflejan las ejecuciones más relevantes de los ingresos.

1.1. INGRESOS CORRIENTES

Los ingresos corrientes muestran una ejecución del **100,84%**, sus principales componentes son:

1.1.1. **“Ingresos tributarios”**, se presupuestaron **40.153,25** e ingresaron **56.072,95** para una ejecución del **139,65%**, estos recursos corresponden al ingreso de la Ley No.6849 Impuesto al Cemento y los ingresos del impuesto de timbre topográfico.

1.1.2. **“Ingresos no tributarios”**, se presupuestaron **6.873.753,56** e ingresaron **7.727.162,42**, lo que representa una ejecución de **112,42%**. Entre las principales partidas que conforman este grupo, se pueden citar:

a. Venta de bienes y servicios: En este grupo se presupuestaron **749.970,79** e ingresaron **719.386,10** para una ejecución de **95,92%**, estos ingresos proviene de la incorporación de proyectos nuevos y los ya existentes bajo esta modalidad.

b. Derechos administrativos: considera los ingresos por **“Derechos y tasas administrativas”** estos se originan por diferentes cobros a estudiantes, tales como:

matrícula, recargos, graduaciones y admisión. En este apartado se presupuestaron **4.339.645,71** e ingresaron **4.422.654,66**, para una ejecución del **101,91%**. Es importante mencionar, que el ingreso más representativo en este mismo grupo corresponde a "Derechos de Matrícula" con una presupuestación de **3.579.797,09** y una ejecución de **3.774.064,73** para un porcentaje de ejecución de **105,43%** (ver cuadro de ingresos en el apartado correspondiente). Además incluye la partida de "Derechos administrativos actividades comerciales" la cual refleja los ingresos generados por los derechos de la ley 8000, "Ley de pesca del atún", para esta se presupuestó la suma de **150.000,00** e ingresó el monto de **77.407,59**; lo que significa un porcentaje de ejecución de **51,61%**, al respecto se indica que según los registros los ingresos fueron transferidos en junio y diciembre 2015.

c. Ingresos de la propiedad: El monto presupuestado asciende a **1.526.357,05** ingresando **2.415.050,06** con una ejecución del **158,22%**. Este apartado se compone de tres tipos de ingresos, de los cuales el principal es la partida "Intereses sobre títulos valores en instituciones públicas" con un ingreso de **2.341.996,92**, con una ejecución del **157,71%**. Los otros dos tipos de ingresos son: "Intereses en cuentas bancarias estatales" con ingresos de **22.640,23** y "Diferencial por tipo de cambio" con **50.412,91**. Lo anterior, muestra que en los intereses sobre títulos valores se dio una diferencia positiva, ingresando la suma de **856.996,92** más de lo presupuestado.

d. Otros ingresos no tributarios: se presupuestaron **257.780,00** e ingresaron **170.071,60** es decir, se recibió un **65,98%** de lo estimado, es importante aclarar, que esta cuenta es muy variable en cuanto a los montos a ingresar, depende de variables no controlables, y son ingresos que no se pueden cuantificar en las otras cuentas.

1.1.3. En "**Transferencias corrientes**", se presupuestaron **96.250.908,90** e ingresaron **96.247.539,05**, lo que representa una ejecución de **100,00%**. Entre las principales partidas que conforman este grupo, se encuentran las transferencias de las subvenciones procedentes del **Gobierno Central** por un monto ingresado de **95.445.541,80** para una ejecución del **100,00%**; en donde figura: el Fondo de Financiamiento de la Educación Superior Estatal (FEES), con ingresos por la suma de **93.293.993,07**. Otra transferencia percibida por la Universidad corresponde a la Ley 8457 de Rentas Propias (anterior Ley 7386) con un ingreso total de **2.145.544,90**, las transferencias recibidas del "Ministerio de Hacienda" por **6.003,83**.

Transferencias Corrientes de Órganos Desconcentrados, recursos por el “Aporte Ley Nacional de Emergencia No. 8488” por la suma de **380.877,55**, los cuales son asignados en su totalidad al OVSICORI, instancia responsable por la utilización de los mismos, así como de los superávits acumulados, de conformidad con la planificación y presupuestación de sus actividades.

Transferencias Corrientes de Instituciones Desconcentradas no Empresariales por un monto total de **199.645,35** con una ejecución de **93,14%**, entre ellos se encuentran CONICIT por la suma de **15.289,00**, CONARE por **128.071,55** y la Universidad de Costa Rica por **56.284,81**.

Transferencias Corrientes de Empresas Públicas Financieras por un monto total de **12.577,99** provenientes del Banco Nacional de Costa Rica.

Transferencias Corrientes del Sector Privado por un monto total de **1.197,20** provenientes de Maderas Cultivadas de CR, Panamerican Woods y Novel Teak CR S.A.

Transferencias Corrientes del Sector Externo por un monto total de **207.699,17** con una ejecución del **115,42%**, recursos que se subdividen en Transferencias Corrientes de Organismos Internacionales por 154.940,37 con una ejecución de 100,00% de lo presupuestado, y los recursos de Otras Transferencias Corrientes del Sector Externo por 48.758,80 para una ejecución de 232,04%.

1.2. INGRESOS DE CAPITAL.

En este grupo de partidas se encuentran presupuestados los recursos por transferencias de capital del Ministerio de Educación Pública, para el Proyecto de Mejoramiento Institucional, recursos que proceden del Banco Mundial, en el cual se presupuestó la suma de **5.135.360,49** e ingresó la suma de **2.299.511,00**, para una ejecución en ingresos de **44,78%**.

1.3. FINANCIAMIENTO.

Este grupo está conformado por los recursos del “superávit libre y específico del año 2014”, para un total de **21.023.953,67**, suma que es acorde con la liquidación presupuestaria de dicho período.

1.4 CONCILIACIÓN DEL SUPERÁVIT PRESUPUESTARIO 2015 Y EL RESULTADO PATRIMONIAL

Producto del cambio en la base de registro presupuestario (base devengado) efectuado por la Universidad Nacional a partir del 2008, debidamente coordinado con la Contraloría General de la República, el resultado de la conciliación entre la liquidación presupuestaria (superávit presupuestario) y el resultado de la Contabilidad Patrimonial es el mismo, por tanto, no se reflejan diferencias en ese sentido.

A continuación se presenta un resumen de dicha conciliación:

CUADRO 2. UNIVERSIDAD NACIONAL
Conciliación entre Contabilidad Presupuestaria y Patrimonial
 Para el período diciembre 2015
 (Cifras en miles de colones)

AL NIVEL DE INGRESOS

No.	Descripción	Signo	Monto
a.	Ingresos corrientes más otros ingresos (Contabilidad Patrimonial)	+	127.354.239,10
b.	Ingresos Presupuestarios	-	127.354.239,10
c=(a-b)	Diferencia		0.00

AL NIVEL DE RESULTADOS DEL PERÍODO

No.	Descripción	Signo	Monto
a.	Superávit neto del período (Contabilidad Patrimonial)	+	27.851.195,95
b.	(+) Partidas de gastos no presupuestarios, gastos por depreciación, pérdida en venta, cambio o retiro de activos.	+	3.080.554,56
d.	Superávit neto del período (Contabilidad Patrimonial) ajustado	+	30.931.750,51
e.	Superávit o déficit Contabilidad Presupuestaria		30.931.750,51
f=(d-e)	Diferencia		0.00

INGRESOS TOTALES BRUTOS

<i>Ingresos de aplicación general</i>	<i>101.214.738,92</i>
<i>Ingresos de aplicación específica</i>	<u><i>26.139.500,18</i></u>
<i>TOTAL INGRESOS BRUTOS</i>	<u><i>127.354.239,10</i></u>

Nota:

Es importante mencionar que el superávit que se obtiene en la Liquidación Presupuestaria considera la base devengado, por consiguiente, el resultado del período no muestra los saldos en efectivo con lo cual no se hace una conciliación del efectivo con el superávit. Sin embargo, para efectos de un mejor panorama, en el anexo No. 4 se incorporan los Estados Financieros de la Universidad Nacional, y en este se proporciona un Estado de Flujo de efectivo.

CUADRO DE INGRESOS

UNIVERSIDAD NACIONAL
VICERECTORIA DE ADMINISTRACION
PROGRAMA DE GESTION FINANCIERA
CUADRO DE INGRESOS
AL 31 DE DICIEMBRE DEL 2016
(CIFRAS EN MILES DE COLONES)

CODIGO	DESCRIPCION	TOTAL PRESUPUESTO ORDINARIO	TOTAL PRESUPUESTO EXTRAORD.	TOTAL PRESUPUESTO UNIVERSIDAD	IV TRIMESTRE 2016	TOTAL INGRESOS	INGRESOS GENERALES	INGRESOS ESPECIFICOS	SUPERAVITO DEFICIT TOTAL UNA
1.3.9	OTROS INGRESOS NO TRIBUTARIOS	267.780,00	0,00	267.780,00	60.393,42	170.071,60	105.352,98	64.718,62	-87.708,40
1.3.9.9	OTROS INGRESOS NO ESPECIFICADOS	267.780,00	0,00	267.780,00	60.393,42	170.071,60	105.352,98	64.718,62	-87.708,40
1.4	TRANSFERENCIAS CORRIENTES	96.167.388,84	83.520,06	96.250.908,90	22.476.060,20	96.247.539,05	86.379.106,87	9.868.432,08	-3.369,85
1.4.1	TRANSFERENCIAS CORRIENTES SECTOR PUBLICO	96.877.937,97	192.615,43	96.070.153,39	22.456.903,72	96.039.642,89	86.379.106,87	9.868.636,72	-31.610,71
1.4.1.1	DEL GOBIERNO CENTRAL	96.439.637,97	0,00	96.439.637,97	22.069.775,08	95.445.541,80	86.379.106,87	9.066.434,83	6.003,93
1.4.1.1.01	FDO. ESPEC. FINANC. EDUC. SUP. (FEES)	93.293.993,07	0,00	93.293.993,07	21.614.383,02	93.293.993,07	84.728.687,81	8.668.306,25	0,00
1.4.1.1.02	LEY 8457, RENTAS PROPIAS (ANTIGUA LEY 7386) MINISTERIO DE HACIENDA	2.146.644,90 0,00	0,00 0,00	2.146.644,90 0,00	530.386,23 6.003,83	2.146.644,90 6.003,83	1.650.419,16 0,00	496.126,76 6.003,83	0,00 6.003,83
1.4.1.2	TRANSFERENCIAS CORRIENTES DE ORGANOS DESC	408.000,00	0,00	408.000,00	390.877,55	390.877,55	0,00	390.877,55	-27.122,46
1.4.1.2.01	APORTE LEY NACIONAL DE EMERGENCIAS No. 8488	408.000,00	0,00	408.000,00	390.877,55	390.877,55	0,00	390.877,55	-27.122,46
1.4.1.3	TRANSFERENCIAS CORR. DE INST. DESCENT. NO EN	30.000,00	184.366,35	214.366,35	16.000,00	199.646,35	0,00	199.646,35	-14.711,00
1.4.1.3.01	CONICIT	30.000,00	0,00	30.000,00	0,00	16.289,00	0,00	16.289,00	-14.711,00
1.4.1.3.03	CONSEJO NACIONAL DE RECTORES UNIVERSIDAD DE COSTA RICA	0,00 0,00	128.071,55 56.284,81	128.071,55 56.284,81	16.000,00 0,00	128.071,55 56.284,81	0,00 0,00	128.071,55 56.284,81	0,00 0,00
1.4.1.6	TRANSF. CORRIENTES DE EMPRESAS PUBLICAS FIN	0,00	8.269,08	8.269,08	3.263,09	12.677,99	0,00	12.677,99	4.319,91
1.4.1.6.01	BANCO NACIONAL DE COSTA RICA	0,00	8.269,08	8.269,08	3.263,09	12.677,99	0,00	12.677,99	4.319,91
1.4.2	TRANSF. CORRIENTES SECTOR PRIVADO	0,00	801,96	801,96	0,00	1.197,20	0,00	1.197,20	396,26
1.4.2.1	TRANSFERENCIA FUNDACION FEMSA	0,00	0,00	0,00	0,00	0,00	0,00	0,00	0,00
1.4.2.2	MADERAS CULTIVADAS DE CR MCC S.A.	0,00	394,60	394,60	0,00	394,60	0,00	394,60	0,00
1.4.2.3	PANAMERICAN WOODS (PLANTATIONS S.A.) NOVEL TEAK COSTA RICA S.A.	0,00 0,00	407,45 0,00	407,45 0,00	0,00 0,00	407,45 396,25	0,00 0,00	407,45 396,25	0,00 396,25
1.4.3.0	TRANSFER. CORRIENTES DEL SECTOR EXTERNO	289.860,87	-109.687,31	179.953,56	20.156,48	207.699,17	0,00	207.699,17	27.748,61
1.4.3.9	TRANSFER. CORRIENTES ORGAN. INTERNAC. OTRAS TRANSFER. CORR. DEL SEC. EXTERNO	289.860,87 0,00	-130.910,60 21.013,19	158.940,37 21.013,19	0,00 20.156,48	168.940,37 48.768,80	0,00 0,00	168.940,37 48.768,80	0,00 27.748,61
2	INGRESOS DE CAPITAL	0,00	5.136.360,48	5.136.360,48	2.299.611,00	2.299.611,00	0,00	2.299.611,00	-2.835.849,49
2.4	TRANSFERENCIAS DE CAPITAL SECTOR PUBLICO	0,00	5.136.360,48	5.136.360,48	2.299.611,00	2.299.611,00	0,00	2.299.611,00	-2.835.849,49
2.4.1	TRANSFERENCIAS DE CAPITAL DEL GOBIERNO CENTR	0,00	5.136.360,48	5.136.360,48	2.299.611,00	2.299.611,00	0,00	2.299.611,00	-2.835.849,49
2.4.1.1	TRANSFERENCIAS DE CAPITAL DEL MEP	0,00	5.136.360,48	5.136.360,48	2.299.611,00	2.299.611,00	0,00	2.299.611,00	-2.835.849,49
3.	FINANCIAMIENTO	16.467.976,34	4.666.978,33	21.023.953,67	0,00	21.023.953,67	11.964.333,65	9.069.620,02	0,00
3.3.0.	RECURSOS VIGENCIAS ANTERIORES	16.467.976,34	4.666.978,33	21.023.953,67	0,00	21.023.953,67	11.964.333,65	9.069.620,02	0,00
3.3.1	SUPERAVITI LIBRE	9.816.282,60	2.139.061,06	11.954.333,65	0,00	11.954.333,65	11.964.333,65	0,00	0,00
3.3.2	SUPERAVITI ESPECIFICO	6.642.692,74	2.426.927,28	9.069.620,02	0,00	9.069.620,02	0,00	9.069.620,02	0,00
	TOTAL INGRESOS	119.921.212,52	9.402.917,24	129.324.129,66	27.617.521,21	127.354.239,10	101.214.738,92	26.139.500,18	-1.969.890,76

UNIVERSIDAD NACIONAL
VICERRECTORIA DE ADMINISTRACION
PROGRAMA DE GESTION FINANCIERA
CUADRO DE INGRESOS
AL 31 DE DICIEMBRE DEL 2016
(CIFRAS EN MILES DE COLONES)

CODIGO	DESCRIPCION	TOTAL PRESUPUESTO ORDINARIO	TOTAL PRESUPUESTO EXTRAORD.	TOTAL PRESUPUESTO UNIVERSIDAD	IV TRIMESTRE 2015	TOTAL INGRESOS	INGRESOS GENERALES	INGRESOS ESPECIFICOS	SUPERAVIT O DEFICIT TOTAL UNA
1.	INGRESOS CORRIENTES	103.463.237,28	-288.421,68	103.164.815,70	25.318.010,21	104.030.774,43	89.260.405,26	14.770.369,16	865.965,72
1.1	INGRESOS TRIBUTARIOS	40.163,26	0,00	40.163,26	9.582,70	66.072,95	55.477,39	595,57	15.919,71
1.1.1	IMPUESTOS SOBRE BIENES Y SERVICIOS	40.163,26	0,00	40.163,26	9.582,70	66.477,39	55.477,39	0,00	15.324,14
1.1.1.1	IMPUESTOS ESPECIFICOS SOBRE LA PRODUCCION	40.163,26	0,00	40.163,26	9.582,70	66.477,39	55.477,39	0,00	15.324,14
1.1.1.2	OTROS IMPUESTOS ESPEC. S/ LA PRODUC. Y CONSUMO	40.163,26	0,00	40.163,26	9.582,70	66.477,39	55.477,39	0,00	15.324,14
1.1.9	OTROS INGRESOS TRIBUTARIOS	0,00	0,00	0,00	0,00	595,57	0,00	595,57	595,57
1.1.9.1	IMPUESTOS DE TIMBRES	0,00	0,00	0,00	0,00	595,57	0,00	595,57	595,57
1.1.9.1.121	IMPUESTO DE TIMBRE TOPOGRAFICO	0,00	0,00	0,00	0,00	595,57	0,00	595,57	595,57
1.3	INGRESOS NO TRIBUTARIOS	7.256.695,20	-381.941,64	6.873.753,56	2.832.367,30	7.727.162,42	2.825.920,91	4.901.341,51	853.409,88
1.3.1	VENTA DE BIENES Y SERVICIOS	5.471.858,15	-381.941,64	5.089.916,51	2.183.750,01	5.142.040,76	598.039,94	4.546.000,82	52.424,26
1.3.1.1	VENTA DE BIENES	2.189,53	0,00	2.189,53	832,22	7.484,01	2.027,42	5.436,60	6.294,48
1.3.1.1.4	VENTA DE OTROS BIENES MANUFACTURADOS	2.189,53	0,00	2.189,53	832,22	7.484,01	2.027,42	5.436,60	6.294,48
1.3.1.2	VENTA DE SERVICIOS	1.129.742,90	-381.941,64	747.801,26	254.457,64	7.119,22,09	43.110,09	688.812,00	-36.879,17
1.3.1.2.04.01	ALQUILER DE EDIFICIOS E INSTALACIONES	24.986,96	0,00	24.986,96	2.840,16	12.324,92	12.324,92	0,00	-12.661,04
1.3.1.2.09.01	SERVICIOS DE FORMACION Y CAPACITACION	55.240,00	0,00	55.240,00	0,00	25.183,87	0,00	25.183,87	-30.056,13
1.3.1.2.09.09	VENTA OTROS SERVICIOS	1.049.516,96	-381.941,64	667.575,31	251.617,47	674.413,29	30.786,17	643.628,13	6.837,99
1.3.1.3	DERECHOS ADMINISTRATIVOS	4.339.648,71	0,00	4.339.648,71	1.928.480,16	4.422.654,66	550.902,44	3.871.752,22	83.005,95
1.3.1.3.02	DERECHOS ADM. A OTROS SERVICIOS PUBL.	4.339.648,71	0,00	4.339.648,71	1.928.480,16	4.422.654,66	550.902,44	3.871.752,22	83.005,95
1.3.1.3.02.02	DERECHOS Y TASAS ADMINIST.(EDUCACION)	4.189.648,71	0,00	4.189.648,71	1.888.692,30	4.345.247,08	550.902,44	3.794.344,64	156.601,36
1.3.1.3.02.02.002	DERECHOS DE GRADUACION	35.657,70	0,00	35.657,70	3.955,05	43.096,31	43.096,31	0,00	7.439,61
1.3.1.3.02.02.004	DERECHOS DE EXA. POR SUFICIENCIA	20.908,38	0,00	20.908,38	-374,47	29.964,55	26.312,07	662,49	9.056,18
1.3.1.3.02.02.006	DERECHOS DE EXA. DE AFLAZADOS	7.460,71	0,00	7.460,71	3.105,42	7.411,43	7.411,43	0,00	-49,28
1.3.1.3.02.02.008	DERECHOS MATRICULA (CURSOS REGULARES)	3.679.797,09	0,00	3.679.797,09	1.828.098,11	3.774.064,73	0,00	3.774.064,73	194.267,64
1.3.1.3.02.02.010	RECARGO MAT. CURSOS REGULARES	88.857,69	0,00	88.857,69	45.406,83	100.442,52	11.960,57	88.481,95	11.584,84
1.3.1.3.02.02.011	DERECHOS MATRIC. LABORATORIOS	167.990,82	0,00	167.990,82	-28.038,20	53.991,86	154.793,50	-100.801,64	-103.988,88
1.3.1.3.02.02.012	DERECHOS DE RECONOC. ESTUDIOS	3.415,58	0,00	3.415,58	218,05	4.942,21	4.942,21	0,00	1.526,63
1.3.1.3.02.02.013	DERECHOS DE INSCRIPCION	169.000,00	0,00	169.000,00	613,80	188.794,64	188.794,64	0,00	19.794,64
1.3.1.3.02.02.017	DERECHOS DE EXA. ADMISION	3.070,57	0,00	3.070,57	78,73	3.566,15	3.566,15	0,00	487,58
1.3.1.3.02.02.018	OTROS DERECHOS	41.704,49	0,00	41.704,49	9.087,79	60.039,25	60.039,25	0,00	8.334,77
1.3.1.3.02.02.020	DERECHOS DE CARNE	0,00	0,00	0,00	130,34	1.105,64	1.105,64	0,00	1.105,64
1.3.1.3.02.02.022	CUOTA BIENESTAR ESTUDIANTIL	81.782,70	0,00	81.782,70	4.379,84	87.835,67	66.898,66	31.937,00	6.052,97
1.3.1.3.02.03	DERECHOS ADMINISTRATIVOS A ACT. COMERCIAL	150.000,00	0,00	150.000,00	69.787,86	77.407,59	0,00	77.407,59	-72.592,41
1.3.1.3.02.03.001	DERECHOS PESCA DEL ATUN, LEY 8000	150.000,00	0,00	150.000,00	69.787,86	77.407,59	0,00	77.407,59	-72.592,41
1.3.2	INGRESOS DE LA PROPIEDAD	1.526.367,05	0,00	1.526.367,05	598.223,87	2.415.060,06	2.124.427,98	290.622,08	888.693,01
1.3.2.1	RENTA DE ACTIVOS FINANCIEROS	1.526.367,05	0,00	1.526.367,05	598.223,87	2.415.060,06	2.124.427,98	290.622,08	888.693,01
1.3.2.1.06	INTERESES S/TITULOS VAL. INST. PUBL. FINANC	1.486.000,00	0,00	1.486.000,00	577.116,19	2.341.986,92	2.061.374,84	290.622,08	886.996,92
1.3.2.1.03.01	INTERESES CTAS BANCARIAS ESTATALES	41.367,05	0,00	41.367,05	2.602,98	22.640,23	22.640,23	0,00	-18.716,82
1.3.2.1.03.04	DIFERENCIAS POR TIPO DE CAMBIO	0,00	0,00	0,00	18.504,71	50.412,91	60.412,91	0,00	60.412,91

EGRESOS

2. DE LOS EGRESOS

(Cifras en miles de colones)

El presupuesto institucional de la Universidad Nacional de Costa Rica en el año 2015 ascendió a **129.324.129,86**; conformado según el tipo de recursos por: “recursos de aplicación general” los cuales ascienden a **100.325.387,72** lo que representa un **77,58%** del total presupuestado y “recursos de aplicación específica” por **28.998.742,13** con un porcentaje de representación de un **22,42%** del total presupuestado.

El resumen de la ejecución de los egresos en las diferentes partidas presupuestarias a nivel integrado se presenta a continuación:

Cuadro 3. UNIVERSIDAD NACIONAL
Resumen de ejecución de egresos por partida sin considerar compromisos
Al 31 de diciembre del 2015
(Cifras en miles de colones)

Partida	Presupuesto	Girado	%	Disponible
Remuneraciones	70.751.106,95	68.738.888,87	97,16	2.012.218,08
Servicios	10.320.807,29	6.554.502,04	63,51	3.766.305,25
Materiales y suministros	3.167.785,70	1.788.393,24	56,46	1.379.392,46
Intereses y comisiones	319.244,49	240.453,07	75,32	78.791,41
Activos Financieros	7.388,40	4.303,23	58,24	3.085,17
Bienes duraderos	29.793.540,93	5.913.305,03	19,85	23.880.235,91
Transferencias corrientes	14.350.871,35	12.993.634,83	90,54	1.357.236,51
Amortización	189.008,27	189.008,27	100,00	0,00
Cuentas especiales	424.376,48	0,00	0,00	424.376,48
TOTALES	129.324.129,86	96.422.488,59	74,56	32.901.641,27

Fuente: consolidado de egresos

La ejecución total del gasto alcanzó para el año 2015 un **74,56%** en relación al monto presupuestado sin incluir compromisos presupuestarios, con un girado o gastado de 96.422.488,59 y un presupuesto disponible de 32.901.641,27.

Seguidamente se citan algunos aspectos importantes sobre los resultados de la ejecución de los egresos, así como, del efecto que conlleva la eliminación de compromisos presupuestarios sobre los resultados de la ejecución:

La partida de “**Remuneraciones**” muestra una ejecución importante, alcanzando el **97,16%** en relación con el monto presupuestado. Por tanto, se determina una razonabilidad de la ejecución

laboral, siendo esto producto de los esfuerzos institucionales orientados a racionalizar y dar un mejor aprovechamiento de este tipo de recursos, lo cual se ha venido logrando en forma paulatina mediante un adecuado control y seguimiento continuo de su ejecución, así como a la readecuación presupuestaria acorde con las necesidades institucionales. Este porcentaje es levemente inferior a la ejecución del año anterior (**97,25%**) quedando disponible la suma de 2.012.218,08.

Adicional a estos porcentajes se encuentra la partida de **"Amortización"** con una ejecución de **100,00%**, **"Transferencias corrientes"** con un porcentaje de ejecución del **90,54%**, **"Intereses y comisiones"** la cual presenta una ejecución del **75,32%**.

No obstante, se presentan otras partidas que muestran una baja ejecución, como, **"Servicios"** con un **63,51%**, **"Activos financieros"** con **58,24%**, **"Materiales y suministros"** con un **56,46%** y **"Bienes duraderos"** con un **19,85%**, destacando en especial el resultado de esta partida. Efecto que se ha venido reiterando en otros informes de ejecución, en donde se considera que debe reestructurarse el procedimiento realizado para la atención de las obras, equipo, mobiliarios y otros que se ejecutan por esa vía, ya que si el mismo sigue igual, van a seguir presentándose resultados similares y bajos. En ese sentido debe fortalecerse mejoras en la planificación desde el proceso de formulación y ejecución, con un esfuerzo conjunto de las instancias técnicas como Programa Desarrollo Mantenimiento e Infraestructura (PRODEMI), Proveeduría Institucional y otras en coordinación con las autoridades superiores. Por último la partida de **"Cuentas Especiales"**, la cual no debe reflejar ejecuciones por estar asignadas sin un destino específico de ejecución en el año.

Estos porcentajes de ejecución se afectan a raíz de una serie de factores que se dieron durante el año 2015, los cuales se mencionan a continuación:

- El primer presupuesto extraordinario 2015 presentado a la Contraloría General de la República y aprobado por el Consejo Universitario por un monto de 14.104.249,68, del cual el Ente Contralor remite aprobación en el mes de mayo según oficio No. 06284 (DFOE-SOC-0427).
- El segundo presupuesto extraordinario 2015 por un monto de -4.701.332,44, aprobado por la Contraloría General de la República en octubre. Este considera ajustes al ingreso y principalmente en el superávit proyectado del Proyecto de Mejoramiento Institucional

desde el presupuesto 2015, así como la incorporación de los recursos que faltaban de incluir por ingresos durante el año, así como ajustes a los remunerados de vínculo externo.

- La baja ejecución de los recursos de aplicación específica, en donde se ubican Leyes, transferencia tecnológica y vínculo externo, afectándose la ejecución de forma integrada, este efecto se puede apreciar en el cuadro No. 6, que refleja la ejecución de los recursos presupuestados procedentes del Banco Mundial con un 14,16%.

En relación con el tema de compromisos presupuestarios, es importante considerar el efecto que causa sobre la ejecución presupuestaria, lo establecido en el artículo 46 de la Ley de Administración Financiera de la República y Presupuestos Públicos, No. 8131, en el cual se establece la eliminación al final del ejercicio económico, de todos aquellos compromisos presupuestarios no devengados¹ y pendientes de pago al 31 de diciembre, los cuales deben ser trasladados con cargo al presupuesto del año siguiente.

Esta situación incide en forma directa sobre los saldos disponibles (no ejecutados) en las diferentes partidas y subpartidas de egresos, así como, en los porcentajes de ejecución reflejados en la presente liquidación presupuestaria.

En relación con este punto, se eliminaron en el año 2015 compromisos reales por un total de **17.925.543,39** en las diferentes partidas del gasto, los cuales representan un **13,86%** del presupuesto total. Por tanto, si se toman en cuenta los compromisos presupuestarios como parte de la ejecución 2015, dado que son recursos que se tienen que destinar obligatoriamente para atender compromisos con terceros, esta alcanzaría el **88,42%** de ejecución con un presupuesto disponible de **14.976.097,88**.

¹ Se refiere a los compromisos reales que constituyen obligaciones jurídicas contraídas por la institución, en donde media un documento legal tales como órdenes de compra, contratos, licitaciones adjudicadas, otros.

Cuadro 4. UNIVERSIDAD NACIONAL
Resumen de ejecución de egresos por partida con compromisos
Al 31 de diciembre del 2015
(Cifras en miles de colones)

Partida	Presupuesto	Girado	%	Compromisos	%	Gastado	%	Disponible
Remuneraciones	70.751.106,95	68.738.888,87	97,16	0,00	0,00	68.738.888,87	97,16	2.012.218,08
Servicios	10.320.807,29	6.554.502,04	63,51	2.052.863,49	19,89	8.607.365,53	83,40	1.713.441,76
Materiales y suministros	3.167.785,70	1.788.393,24	56,46	461.449,70	14,57	2.249.842,94	71,02	917.942,77
Intereses y comisiones	319.244,49	240.453,07	75,32	0,00	0,00	240.453,07	75,32	78.791,41
Activos Financieros	7.388,40	4.303,23	58,24	0,00	0,00	4.303,23	58,24	3.085,17
Bienes duraderos	29.793.540,93	5.913.305,03	19,85	15.227.189,39	51,11	21.140.494,42	70,96	8.653.046,51
Transferencias corrientes	14.350.871,35	12.993.634,83	90,54	184.040,81	1,28	13.177.675,64	91,82	1.173.195,71
Amortización	189.008,27	189.008,27	100,00	0,00	0,00	189.008,27	100,00	0,00
Cuentas especiales	424.376,48	0,00	0,00	0,00	0,00	0,00	0,00	424.376,48
TOTALES	129.324.129,86	96.422.488,59	74,56	17.925.543,39	13,86	114.348.031,98	88,42	14.976.097,88

Fuente: consolidado de egresos

Ejecución considerando compromisos presupuestarios

En el caso particular de la partida de “**Bienes duraderos**” su ejecución alcanzó el **70,96%**, con un saldo disponible de **8.653.046,51**. Es importante tener presente que el proceso de contratación administrativa, y en especial la atención de la tramitología para las obras de infraestructura y los procesos licitatorios son lentos, lo cual influye directamente en la ejecución de estos recursos.

Por otra parte, la partida de “**servicios**” muestra una ejecución del **83,40%** para un saldo disponible de **1.713.441,76**, la partida de “**materiales y suministros**” muestra una ejecución del **71,02%** para un disponible de **917.942,77**, la partida “**Activos Financieros**” con un **58,24%** para un disponible de **3.085,17**.

En cuanto a las ejecuciones más importantes, destaca la ejecución que muestra las partidas de “**Amortización**” con un **100%**, “**Remuneraciones**” con un **97,16%** con un disponible de 2.012.218,08, la partida “**Transferencias corrientes**” para un **91,82%** con un disponible de 1.173.195,71, la partida de “**intereses y comisiones**” para un **75,32%** con un monto disponible de 78.791,41. Asimismo, es importante indicar que la partida de “**Cuentas especiales**” muestra un **0,00%** de ejecución, para un disponible de 424.376,48, esta partida no es ejecutable en el año, y en la misma se ha resguardado el presupuesto, que se asignó en el año 2015 para los proyectos de Funder y Fondo de Redes, así como el superávit de recursos del Banco Mundial a ejecutarse de enero a abril del siguiente año, los cuales si serán ejecutables, hasta ese año.

Ejecución por tipos de recursos (Aplicación General y Aplicación Específica, sin considerar compromisos presupuestarios)

Los siguientes cuadros y el gráfico muestran el resultado de la ejecución de recursos de aplicación general y específica (sin considerar los compromisos presupuestarios), con **80,73%** y un **53,19%** respectivamente, este último porcentaje refleja la necesidad de seguir reforzando las medidas para impactar en la ejecución de estos recursos.

Cuadro 5. Universidad Nacional
Resumen de ejecución de egresos por partida sin considerar compromisos
Al 31 de diciembre del 2015
(Cifras en miles de colones)

Partida	Presupuesto	Girado	%	Disponible
Remuneraciones	68.740.939,65	67.155.963,97	97,69	1.584.975,68
Servicios	7.526.294,09	5.270.411,05	70,03	2.255.883,04
Materiales y suministros	1.772.676,72	1.230.662,06	69,42	542.014,66
Intereses y comisiones	289.004,49	240.269,20	83,14	48.735,29
Bienes duraderos	18.326.759,28	3.820.516,88	20,85	14.506.242,40
Transferencias corrientes	3.480.705,23	3.089.776,44	88,77	390.928,79
Amortización	189.008,27	189.008,27	100,00	0,00
TOTALES	100.325.387,72	80.996.607,87	80,73	19.328.779,86

Fuente: consolidado de egresos

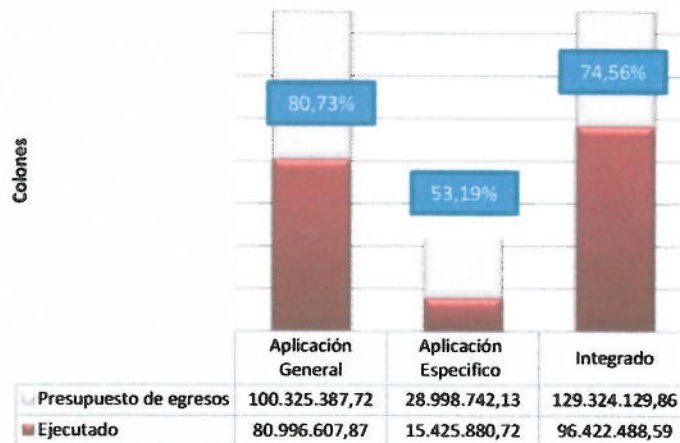
Cuadro 6. Universidad Nacional
Programa de Gestión Financiera
Resumen de ejecución de egresos por partida sin considerar compromisos
Al 31 de diciembre del 2015
(Cifras en miles de colones)

Partida	Presupuesto	Girado	%	Disponible
Remuneraciones	2.010.167,30	1.582.924,90	78,75	427.242,40
Servicios	2.794.513,20	1.284.090,99	45,95	1.510.422,21
Materiales y suministros	1.395.108,99	557.731,18	39,98	837.377,81
Intereses y comisiones	30.240,00	183,87	0,61	30.056,13
Activos Financieros	7.388,40	4.303,23	58,24	3.085,17
Bienes duraderos	11.466.781,65	2.092.788,15	18,25	9.373.993,50
Transferencias corrientes	10.870.166,12	9.903.858,39	91,11	966.307,72
Cuentas especiales	424.376,48	0,00	0,00	424.376,48
TOTALES	28.998.742,13	15.425.880,72	53,19	13.572.861,41

Fuente: consolidado de egresos

En el siguiente gráfico se muestra la ejecución de forma integrada y por tipo de recursos sin considerar los compromisos presupuestarios.

Gráfico 2. Universidad Nacional
Ejecución por tipo de presupuesto sin compromisos
Al 31 de diciembre de 2015



La ejecución de egresos por tipo de recursos (laboral, operación e inversión) está distribuido de la siguiente forma: Recursos de **Aplicación General**, ejecución laboral **97,57%**, ejecución de operación **70,69%** y ejecución de inversión **20,85%**. Para los Recursos de **Aplicación Específica**, conformado por: ejecución laboral **77,97%**, ejecución de operación **75,78%** y ejecución de inversión **18,25%**, como se puede apreciar en el siguiente gráfico:

Gráfico 3. Universidad Nacional
Ejecución de Recursos General- Especifico sin compromisos
Al 31 de diciembre de 2015



Ejecución del presupuesto de aplicación general y específica considerando compromisos.

Los siguientes cuadros y el gráfico muestran el resultado de la ejecución de recursos de aplicación general y específica considerando los compromisos presupuestarios, con **95,98%** y un **62,28%** respectivamente, este último porcentaje refleja la necesidad de seguir reforzando las medidas para impactar en la ejecución de estos recursos.

Cuadro 7. Universidad Nacional
Resumen de ejecución de egresos por partida
Aplicación General (considera compromisos presupuestaria)
Al 31 de diciembre del 2015
(Cifras en miles de colones)

Partida	Presupuesto	Girado	%	Compromisos	%	Gastado	%	Disponible
Remuneraciones	68.740.939,65	67.155.963,97	97,69	0,00	0,00	67.155.963,97	97,69	1.584.975,68
Servicios	7.526.294,09	5.270.411,05	70,03	1.785.281,38	23,72	7.055.692,43	93,75	470.601,66
Materiales y suministros	1.772.676,72	1.230.662,06	69,42	300.791,05	16,97	1.531.453,11	86,39	241.223,61
Intereses y comisiones	289.004,49	240.269,20	83,14	0,00	0,00	240.269,20	83,14	48.735,29
Bienes duraderos	18.326.759,28	3.820.516,88	20,85	13.205.067,86	72,05	17.025.584,74	92,90	1.301.174,54
Transferencias corrientes	3.480.705,23	3.089.776,44	88,77	1.136,65	0,03	3.090.913,09	88,80	389.792,14
Amortización	189.008,27	189.008,27	100,00	0,00	0,00	189.008,27	100,00	0,00
TOTALES	100.325.387,72	80.996.607,87	80,73	15.292.276,94	15,24	96.288.884,81	95,98	4.036.502,92

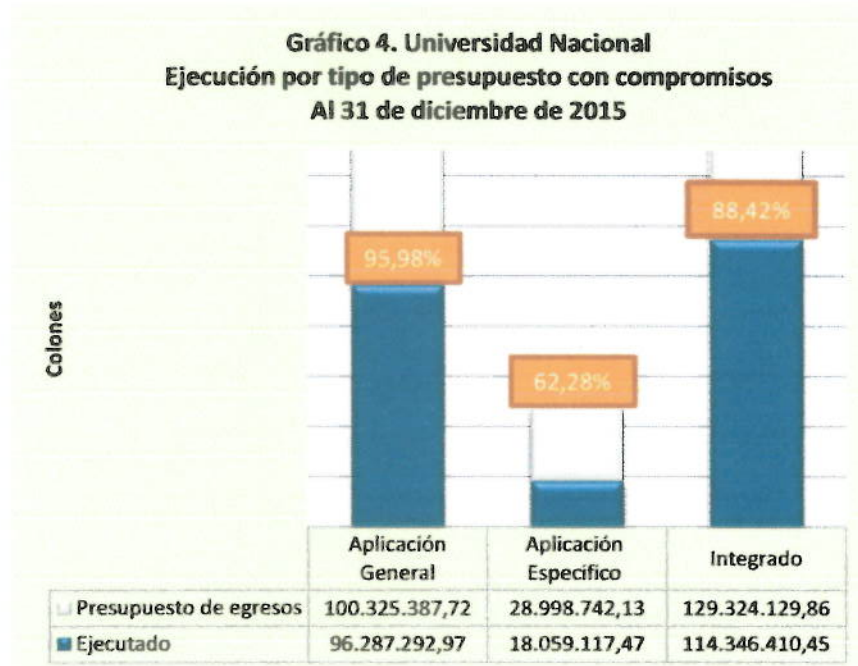
Fuente: consolidado de egresos

Cuadro 8. Universidad Nacional
Resumen de ejecución de egresos por partida
Aplicación Específica con compromisos
Al 31 de diciembre del 2015
(Cifras en miles de colones)

Partida	Presupuesto	Girado	%	Compromisos	%	Gastado	%	Disponible
Remuneraciones	2.010.167,30	1.582.924,90	78,75	0,00	0,00	1.582.924,90	78,75	427.242,40
Servicios	2.794.513,20	1.284.090,99	45,95	267.582,11	9,58	1.551.673,10	55,53	1.242.840,10
Materiales y suministros	1.395.108,99	557.731,18	39,98	160.658,65	11,52	718.389,83	51,49	676.719,16
Intereses y comisiones	30.240,00	183,87	0,61	0,00	0,00	183,87	0,61	30.056,13
Activos Financieros	7.388,40	4.303,23	58,24	0,00	0,00	4.303,23	58,24	3.085,17
Bienes duraderos	11.466.781,65	2.092.788,15	18,25	2.022.121,54	17,63	4.114.909,68	35,89	7.351.871,97
Transferencias corrientes	10.870.166,12	9.903.858,39	91,11	182.904,16	1,68	10.086.762,55	92,79	783.403,57
Cuentas especiales	424.376,48	0,00	0,00	0,00	0,00	0,00	0,00	424.376,48
TOTALES	28.998.742,13	15.425.880,72	53,19	2.633.266,45	9,08	18.059.147,17	62,28	10.939.594,96

Fuente: consolidado de egresos

En el siguiente gráfico se muestra la ejecución de forma integrada y por tipo de recursos sin considerar los compromisos presupuestarios.



La ejecución de egresos considerando compromisos presupuestarios, por tipo de recursos está distribuido de la siguiente forma: Recursos de **Aplicación General**, ejecución laboral **97,57%**, ejecución de operación **90,51%** y ejecución de inversión **92,90%**. Para los Recursos de **Aplicación Específica**, conformado por: ejecución laboral **77,97%**, ejecución de operación **79,75%** ejecución de inversión **35,89%**, como se puede apreciar en el siguiente gráfico:



SECCION C

**CONFORMACIÓN DEL PRESUPUESTO DE EGRESOS
TOTAL UNIVERSIDAD POR PROGRAMAS
PRESUPUESTARIOS Y DE FORMA INTEGRADA**

**CONFORMACIÓN DEL PRESUPUESTO DE EGRESOS
POR PROGRAMAS**

UNIVERSIDAD NACIONAL
VICERRECTORÍA DE ADMINISTRACIÓN
PROGRAMA DE GESTIÓN FINANCIERA
INFORME DE EJECUCION PRESUPUESTARIA
AL 31 DE DICIEMBRE DEL 2015
RESUMEN CONFORMACION PRESUPUESTARIA
CONSOLIDADO DE EGRESOS
(Cifras en miles de colones)

COD.	PARTIDA	PRES. INICIAL	TOTAL MOD. INTER.	TOTAL PRESUP. EXTR.	TOT. MODIF. Y PRES. EXTRA.	TOTAL PRESUP.
0 00 00	REMUNERACIONES	72.017.580,07	-1.117.842,49	-145.830,62	-1.263.673,11	70.753.906,95
0 01 00	REMUNERACIONES BASICAS	28.527.127,98	-1.103.633,73	-76.198,38	-1.179.832,11	27.347.295,88
0 01 01	Sueldos para Cargos Fijos	27.437.685,53	-1.134.722,05	0,00	-1.134.722,05	26.302.963,48
0 01 03	Servicios Especiales	981.842,45	-43.911,69	-76.198,38	-120.110,06	861.732,39
0 01 05	Suplencias	107.600,00	75.000,00	0,00	75.000,00	182.600,00
0 02 00	REMUNERACIONES EVENTUALES	1.414.988,19	112.027,57	-2.311,84	109.715,72	1.524.703,92
0 02 01	Tiempo Extraordinario	855.000,00	0,00	0,00	0,00	855.000,00
0 02 02	Recargo de Funciones	361.635,55	100.974,09	-2.311,84	98.662,25	460.297,80
0 02 03	Disponibilidad Laboral	122.425,37	2.453,47	0,00	2.453,47	124.878,85
0 02 04	Compensacion Vacaciones	6.000,00	5.000,00	0,00	5.000,00	11.000,00
0 02 05	Dietas	69.927,27	3.600,00	0,00	3.600,00	73.527,27
0 03 00	INCENTIVOS SALARIALES	30.083.179,94	-920.378,57	-44.882,16	-965.260,73	29.117.919,21
0 03 01	Retribución por Años Servidos	13.703.982,49	-118.654,89	-8.980,65	-127.635,54	13.576.346,95
0 03 02	Restricc. Al Ejerc. Liberal de la Profesión	4.558.850,08	-359.137,42	-18.000,00	-377.137,42	4.181.712,66
0 03 03	Décimo Tercer Mes	4.617.836,44	-169.876,38	-6.654,35	-176.530,73	4.441.305,71
0 03 04	Salario Escolar	4.194.926,66	37.603,18	-6.338,64	31.264,54	4.226.191,20
0 03 99	Otros Incentivos Salariales	3.007.584,27	-310.313,06	-4.908,53	-315.221,58	2.692.362,69
0 04 00	CONTRIB. PAT. A L DESARROLLO Y SEG. SOCIAL	5.402.965,65	-109.824,10	-7.693,67	-117.517,77	5.285.447,88
0 04 01	Contr. Patron. A Seguro de la Salud CCSS	5.125.890,49	-115.652,88	-6.398,43	-122.051,31	5.003.839,19
0 04 05	Contr. Patron. A Banco Pop. Y Desar. Comunal	277.075,16	5.828,79	-1.295,25	4.533,54	281.608,70
0 05 00	CONTRIB. PAT. Fds. Pensiones y Otros de Capt.	6.511.818,30	859.049,78	-11.931,60	847.118,18	7.358.936,48
0 05 01	Contr. Patron. A Seguro de Pensiones CCSS	1.573.981,55	177.871,25	-3.200,66	174.670,60	1.748.652,15
0 05 02	Aporte Patron. A Reg. Oblig. Pens. Complem.	831.225,48	9.481,22	-1.240,07	8.241,15	839.466,63
0 05 03	Aporte Patron. A Fondo de Capital. Laboral.	1.662.450,97	-75.151,22	-2.371,48	-77.522,69	1.584.928,27
0 05 04	Contrib. Patron. Otros Fondos Amist. Entes Públicos	1.083.590,52	150.048,53	-3.855,59	146.192,94	1.229.783,46
0 05 05	Fdos adm entes privados	1.360.569,77	596.800,00	-1.263,80	595.536,20	1.956.105,97
0 99 00	OTRAS REMUNERACIONES	77.500,00	44.916,56	-2.812,97	42.103,59	119.603,59
0 99 01	Gastos de Representación Institucional	0,00	0,00	0,00	0,00	0,00
0 99 99	Otras Remuneraciones	77.500,00	44.916,56	-2.812,97	42.103,59	119.603,59
1 00 00	SERVICIOS	8.699.663,66	718.107,23	903.036,40	1.621.143,63	10.320.807,29
1 01 00	ALQUILERES	1.000.006,07	-210.021,39	0,00	-210.021,39	789.984,69
1 01 01	Alquiler de Edificios Locales y Terrenos	821.127,87	-47.143,01	0,00	-47.143,01	773.984,86
1 01 02	Alquiler de Maquinaria, Equipo y Mobiliario	3.100,00	-1.902,24	0,00	-1.902,24	1.197,76
1 01 03	Alquiler de Equipo de Cómputo	170.000,00	-170.000,00	0,00	-170.000,00	0,00
1 01 04	Alquiler y Derechos Para Telecomunicaciones	0,00	2.959,98	0,00	2.959,98	2.959,98
1 01 99	Otros Alquileres	5.778,20	6.063,88	0,00	6.063,88	11.842,08
1 02 00	SERVICIOS BASICOS	1.400.780,70	-89.732,24	0,00	-89.732,24	1.311.048,46
1 02 01	Servicio de Agua y Alcantarillados	254.917,82	-8.000,00	0,00	-8.000,00	246.917,82
1 02 02	Servicio de Energía Eléctrica	805.214,09	-156.205,76	0,00	-156.205,76	649.008,33
1 02 03	Servicio de Correo	23.461,40	7.388,48	0,00	7.388,48	30.849,88
1 02 04	Servicio de Telecomunicaciones	309.143,47	69.029,70	0,00	69.029,70	378.173,17
1 02 99	Otros Servicios Básicos	8.043,92	-1.944,65	0,00	-1.944,65	6.099,27
1 03 00	SERVICIOS COMERCIALES Y FINANCIEROS	810.197,00	742.486,83	72.787,49	815.274,32	1.625.471,31
1 03 01	Información	198.266,67	126.839,64	-3.105,66	123.733,98	322.000,65
1 03 02	Publicidad y propaganda	31.497,11	-1.703,26	4.703,10	2.999,84	34.496,95
1 03 03	Impresión, Encuadernación y Otros	134.450,08	44.614,18	44.839,61	89.453,79	223.903,87
1 03 04	Transporte de Bienes	36.902,00	-37.152,88	26.350,44	-10.802,44	26.099,56
1 03 05	Servicios Aduaneros	19.443,93	571,05	0,00	571,05	20.014,98
1 03 06	Comisiones y gastos por servicios	281.629,50	198.304,50	0,00	198.304,50	479.934,00
1 03 07	Servs de Transport. Elect. De Informac.	108.007,71	411.013,60	0,00	411.013,60	519.021,30
1 04 00	SERVICIOS DE GESTION Y APOYO	782.389,95	929.893,81	13.845,03	943.738,84	1.726.128,78
1 04 01	Servicios Médicos y de Laboratorio	31.120,00	14.199,47	15.859,66	30.059,13	61.179,13
1 04 02	Servicios Jurídicos	90.000,00	-73.649,00	0,00	-73.649,00	16.351,00
1 04 03	Servicios de Ingeniería	314.876,00	139.074,25	0,00	139.074,25	453.950,25
1 04 04	Servicios en Ciencias Económicas y Sociales	45.307,64	80.155,67	6.040,40	86.196,07	131.503,71
1 04 05	Servicios de desarrollo de sistemas	7.645,00	533.405,79	0,00	533.405,79	541.050,79
1 04 06	Servicios Generales	221.419,06	111.119,99	-660,00	110.459,99	331.879,05
1 04 99	Otros Servicios de Gestión y Apoyo	72.022,25	125.587,64	-7.395,03	118.192,61	190.214,86

UNIVERSIDAD NACIONAL
VICERRECTORÍA DE ADMINISTRACIÓN
PROGRAMA DE GESTIÓN FINANCIERA
INFORME DE EJECUCION PRESUPUESTARIA
AL 31 DE DICIEMBRE DEL 2015
RESUMEN CONFORMACION PRESUPUESTARIA
CONSOLIDADO DE EGRESOS
(Cifras en miles de colones)

COD.	PARTIDA	PRES. INICIAL	TOTAL MOD.INTER.	TOTAL PRESUP.EXTR	TOT. MODIF. Y PRES.EXTRA.	TOTAL PRESUP.
1 05 00	GASTOS DE VIAJE Y TRANSPORTE	748.929,96	-78.398,77	129.672,54	51.273,77	800.203,72
1 05 01	Transporte Dentro del Pais	145.655,22	35.093,28	2.315,53	37.408,81	183.064,04
1 05 02	Viaticos Dentro del Pais	480.599,15	-86.196,90	40.155,72	-46.041,18	434.557,96
1 05 03	Transporte en el Exterior	58.975,05	-15.293,50	59.755,23	44.461,73	103.436,77
1 05 04	Viaticos en el Exterior	63.700,54	-12.001,65	27.446,06	15.444,41	79.144,95
1 06 00	SEGUROS, REASEGUROS Y OTRAS OBLIGACIONES	290.171,57	9.657,13	5.092,59	14.749,72	304.921,29
1 06 01	Seguros	290.171,57	9.657,13	5.092,59	14.749,72	304.921,29
1 07 00	CAPACITACIÓN Y PROTOCOLO	969.206,72	-166.446,68	523.947,41	357.500,73	1.326.707,45
1 07 01	Actividades de Capacitación	481.809,13	-6.540,44	179.801,73	173.261,29	655.070,42
1 07 02	Actividades Protocolarias y Sociales	487.047,59	-160.018,59	344.145,68	184.127,09	671.174,68
1 07 03	Gastos de Representación Institucional	350,00	112,35	0,00	112,35	462,35
1 08 00	MANTENIMIENTO REPARACION	1.863.474,01	-492.714,88	22.135,95	-470.578,93	1.392.895,08
1 08 01	Mantenimiento de Edificios y Locales	863.425,87	-394.487,22	10.784,47	-383.702,75	479.723,12
1 08 02	Mantenimiento de Vias de Comunicación	1.500,00	18.680,25	0,00	18.680,25	20.180,25
1 08 03	Mantenimiento de Instalaciones y Otras obras	7.758,60	-6.252,23	-350,00	-6.602,23	1.156,37
1 08 04	Mantenimiento y Repar. De Maq. Y Equipo Produc.	99.063,00	-52.487,33	2.408,51	-50.078,81	48.984,19
1 08 05	Manten. Y Repar. De Equipo de Transporte	183.429,86	4.592,03	2.107,54	6.699,57	190.125,43
1 08 06	Manten. Y Repar. De Equipo de Comunicación	27.232,63	-18.654,39	5.748,74	-12.905,65	14.326,97
1 08 07	Mantenimiento y Repar. De Equipo y Mobil. Oficina	37.165,03	28.821,92	3.539,70	32.361,61	69.526,64
1 08 08	Manten. Y Repar. De Equipo de Comp. Y Sist.	463.977,52	-127.383,16	1.500,00	-125.883,16	338.094,36
1 08 99	Manten. Y Repar. De Otros equipos.	179.925,50	54.455,25	-3.603,01	50.852,24	230.777,74
1 99 00	SERVICIOS DIVERSOS	834.507,69	73.383,43	135.555,38	208.938,81	1.043.446,50
1 99 02	Intereses Moratorios y Multas	67,36	2.242,02	0,00	2.242,02	2.309,38
1 99 99	Otros Servicios No Especificados	834.440,33	71.141,41	135.555,38	206.696,79	1.041.137,12
2 00 00	MATERIALES Y SUMINISTROS	2.957.896,67	-196.513,82	403.602,86	207.089,03	3.164.985,70
2 01 00	PRODUCTOS QUIMICOS Y CONEXOS	769.347,77	-198.337,73	141.258,38	-57.079,35	712.268,42
2 01 01	Combustibles y Lubricantes	350.699,52	-107.883,71	617,78	-107.265,92	243.433,60
2 01 02	Productos Farmacéuticos y Medicinales	20.778,00	-1.843,71	0,00	-1.843,71	18.934,29
2 01 03	Productos veterinarios	4.910,00	-4.484,13	0,00	-4.484,13	425,87
2 01 04	Tintas, pinturas y diluyentes	167.701,44	-41.962,63	124.691,91	82.729,28	250.430,72
2 01 99	Otros Productos Quimicos	225.258,81	-42.163,55	15.948,68	-26.214,87	199.043,95
2 02 00	ALIMENTOS Y PRODUCTOS AGROPECUARIOS	143.593,28	162.825,94	6.407,28	169.233,22	312.826,50
2 02 01	Productos Pecuarios y Otras Especies	210,00	2.725,26	0,00	2.725,26	2.935,26
2 02 02	Productos agro forestales	1.224,51	7.630,05	0,00	7.630,05	8.854,56
2 02 03	Alimentos y Bebidas	137.583,77	150.134,29	5.407,28	155.541,57	293.125,34
2 02 04	Alimentos Para Animales	4.575,00	2.336,34	1.000,00	3.336,34	7.911,34
2 03 00	MATERIALES Y PROD. DE USO EN CONST. Y MANTEN.	221.598,35	156.404,62	-1.955,82	154.448,80	376.047,15
2 03 01	Materiales y Productos Metálicos	24.480,00	14.287,31	-3.535,95	10.751,36	35.231,36
2 03 02	Materiales y productos minerales	8.150,00	23.731,14	0,00	23.731,14	31.881,14
2 03 03	Madera y Sus Derivados	12.250,00	-3.796,51	-150,00	-3.946,51	8.303,49
2 03 04	Materiales y Prod. Elect. Telef. Y de Cómputo	99.600,00	19.974,55	1.662,72	21.637,27	121.237,27
2 03 05	Materiales y Productos de Vidrio	5.075,00	-4.248,55	-100,00	-4.348,55	726,45
2 03 06	materiales y Productos de Plástico	7.698,80	42.596,93	-650,00	41.946,93	49.645,73
2 03 99	Otros Mater. Y Prod de Uso en la Construcción	64.344,55	63.859,76	817,41	64.677,17	129.021,71
		0,00	0,00	0,00	0,00	0,00
2 04 00	HERRAMIENTAS, REPUESTOS Y ACCESORIOS	530.813,21	-50.201,14	31.157,06	-19.044,08	511.769,13
2 04 01	Herramientas e Instrumentos	388.644,20	-98.040,07	3.213,02	-94.827,05	293.817,15
2 04 02	Repuestos y Accesorios	142.169,01	47.838,94	27.944,03	75.782,97	217.951,98
2 05 00	BIENES PARA LA PRODUC Y COMERCIAL	0,00	14,31	0,00	14,31	14,31
2 05 03	Energia Electrica	0,00	0,00	0,00	0,00	0,00
2 05 99	Otros bienes para la producc y comercial	0,00	14,31	0,00	14,31	14,31
2 99 00	UTILES, MATERIALES Y SUMINISTROS DIVERSOS	1.292.544,06	-267.219,84	226.795,97	-40.483,87	1.252.060,19
2 99 01	Utiles y Materiales de Oficina y Cómputo	124.013,71	-21.518,38	10.622,27	-10.896,11	113.117,60
2 99 02	Utiles y Materiales Médicos, Hospitalarios y de Investigación	182.140,35	-123.485,46	397,97	-123.087,49	59.052,86
2 99 03	Productos de Papel, Cartón e Impresos	206.017,86	-77.453,93	7.245,36	-70.208,57	135.809,29
2 99 04	Textiles y Vestuarios	111.358,84	125.201,07	250,00	125.451,07	236.809,91
2 99 05	Utiles y Materiales de Limpieza	139.764,74	-29.490,65	44.435,38	14.944,73	154.709,47
2 99 06	Utiles y materiales de resguardo	10.185,00	127.126,31	11.511,01	138.637,32	148.822,32
2 99 07	Utiles y Materiales de Cocina y Comedor	17.822,91	-2.240,71	2.289,09	48,38	17.871,29
2 99 99	Otros Utiles, Materiales y Suministros Diversos	501.240,65	-265.358,09	149.984,88	-115.373,21	385.867,44

UNIVERSIDAD NACIONAL
VICERRECTORÍA DE ADMINISTRACIÓN
PROGRAMA DE GESTIÓN FINANCIERA
INFORME DE EJECUCION PRESUPUESTARIA
AL 31 DE DICIEMBRE DEL 2015
RESUMEN CONFORMACION PRESUPUESTARIA
CONSOLIDADO DE EGRESOS
(Cifras en miles de colones)

COD.	PARTIDA	PRES. INICIAL	TOTAL MOD.INTER.	TOTAL PRESUP.EXTR.	TOT. MODIF. Y PRES.EXTRA.	TOTAL PRESUP.
3 00 00	INTERESES Y COMISIONES	241.204,35	78.040,14	0,00	78.040,14	319.244,49
3 02 00	INTERESES SOBRE PRESTAMOS	213.028,35	-5.329,82	0,00	-5.329,82	207.698,52
3 02 01	Intereses Gobierno Central	30.240,00	-30.240,00	0,00	-30.240,00	0,00
3 02 06	Intereses S/ Préstamos Inst. Publ. Financ.	182.788,35	24.910,18	0,00	24.910,18	207.698,52
3 04 00	COMISIONES Y OTROS GASTOS	28.176,00	83.369,97	0,00	83.369,97	111.545,97
3 04 05	Diferencias por tipo de cambio	28.176,00	83.369,97	0,00	83.369,97	111.545,97
4 00 00	ACTIVOS FINANCIEROS	5.000,00	2.388,40	0,00	2.388,40	7.388,40
4 01 00	PRESTAMOS	5.000,00	2.388,40	0,00	2.388,40	7.388,40
4 01 07	Prestamos Al Sector Privado	5.000,00	2.388,40	0,00	2.388,40	7.388,40
5 00 00	BIENES DURADEROS	21.853.844,50	461.799,82	7.477.896,61	7.999.696,43	29.793.540,93
5 01 00	MAQUINARIA, EQUIPO Y MOBILIARIO	10.322.724,97	1.260.847,15	2.344.571,54	3.605.418,69	13.928.143,67
5 01 01	Maquinaria y Equipo para la Producción	139.600,00	473.991,62	-13.063,53	460.928,09	600.528,09
5 01 02	Equipo de Transporte	460.000,00	675.164,67	293.994,61	969.159,28	1.429.159,28
5 01 03	Equipo de Comunicación	489.878,00	359.059,16	8.053,78	367.112,94	856.990,94
5 01 04	Equipo y Mobiliario de Oficina	1.161.533,65	272.017,45	121.921,64	393.939,09	1.555.472,73
5 01 05	Equipo y Programas de Cómputo	1.940.245,40	1.570.276,38	40.883,57	1.611.159,95	3.551.405,35
5 01 06	Equipo Sanitario de Laboratorio e Investigación	4.399.502,79	-2.034.329,27	1.876.429,79	-157.899,48	4.241.603,31
5 01 07	Equipo y Mobil. Educac., Deportivo y Recreativo	810.540,45	-338.702,32	128,77	-338.573,55	471.966,90
5 01 99	Maquinaria y Equipo Diverso	921.424,68	283.369,47	16.222,90	299.592,37	1.221.017,05
5 02 00	CONSTRUCCIONES, ADICIONES Y MEJORAS	11.490.053,39	-778.287,34	5.133.163,63	4.354.876,29	15.844.929,68
5 02 01	Edificios	9.337.179,09	-196.089,47	4.919.843,75	4.723.754,27	14.060.933,36
5 02 02	Vías de Comunicación Terrestre	949.550,00	-183.702,17	0,00	-183.702,17	765.847,83
5 02 07	Instalaciones	283.052,00	197.334,33	7.319,88	204.654,21	487.706,21
5 02 99	Otras Construc., Adiciones y Mejoras	920.272,30	-595.830,03	206.000,00	-389.830,03	530.442,27
5 03 00	BIENES PREEXISTENTES	0,00	0,00	0,00	0,00	0,00
5 03 01	Terrenos	0,00	0,00	0,00	0,00	0,00
5 03 02	Edificios Preexistentes	0,00	0,00	0,00	0,00	0,00
5 99 00	BIENES DURADEROS DIVERSOS	41.066,14	-20.760,00	161,45	-20.598,55	20.467,59
5 99 01	Semovientes	0,00	0,00	0,00	0,00	0,00
5 99 03	Bienes Intangibles	37.643,16	-19.310,00	0,00	-19.310,00	18.333,16
5 99 99	Otros Bienes Duraderos	3.422,98	-1.450,00	161,45	-1.288,56	2.134,43
6 00 00	TRANSFERENCIAS CORRIENTES	13.882.395,64	-295.736,28	764.211,99	468.475,71	14.350.871,35
6 01 00	TRANSFER. CORRIENTES SECTOR PUBLICO	75.590,00	16.347,78	2.920,07	19.267,84	94.857,84
6 01 03	Transferencias corrientes a instituciones desc no emp	75.590,00	16.347,78	2.920,07	19.267,84	94.857,84
6 02 00	TRANSFERENCIAS CORRIENTES A PERSONAS	9.994.391,04	83.214,99	900.006,81	983.221,80	10.977.612,84
6 02 01	Becas a Funcionarios	1.082.587,89	-85,60	513.764,93	513.679,33	1.596.267,21
6 02 02	Becas a Terceras Personas	8.554.148,47	77.192,48	316.066,07	393.258,55	8.947.407,03
6 02 03	Ayudas a Funcionarios	326.710,68	-780,16	76.061,80	75.281,64	401.992,32
6 02 99	Otras Transferencias a Personas	30.944,00	6.888,26	-5.885,98	1.002,28	31.946,28
6 03 00	PRESTACIONES	1.824.765,50	-473.536,90	-5.829,81	-479.366,71	1.345.398,79
6 03 01	Prestaciones Legales	1.824.765,50	-473.536,90	-5.829,81	-479.366,71	1.345.398,79
6 04 00	TRANSF. CORR. A EMP. PRIV. SIN FINES DE LUCRO	1.912.808,78	76.940,35	-132.885,08	-55.944,73	1.856.864,06
6 04 01	Transferencias Corrientes a Asociaciones	1.385.375,81	30.940,35	-1.974,58	28.965,77	1.414.341,58
6 04 01	Transferencias Corrientes a Fundaciones	499.850,87	46.000,00	-130.910,50	-84.910,50	414.940,37
6 04 04	transf. Corr. A Otras Entidades Sin Fines Lucrativos	27.582,11	0,00	0,00	0,00	27.582,11
6 06 00	OTRAS TRANSFER. CORRIENTES AL SECTOR PRIVADO	55.000,00	0,00	0,00	0,00	55.000,00
6 06 01	Indemnizaciones	55.000,00	0,00	0,00	0,00	55.000,00
6 07 00	TRANSFER. CORRIENTES AL SECTOR EXTERNO	19.840,31	1.297,50	0,00	1.297,50	21.137,81
6 07 01	Transfer. Corrientes Organismos Internacionales	19.840,31	1.297,50	0,00	1.297,50	21.137,81
8 00 00	AMORTIZACION	183.678,45	5.329,82	0,00	5.329,82	189.008,27
8 02 00	AMORTIZACION DE PRESTAMOS	183.678,45	5.329,82	0,00	5.329,82	189.008,27
8 02 06	Amortiz. De Prestamos Inst. Public. Financieras	183.678,45	5.329,82	0,00	5.329,82	189.008,27
9 00 00	CUENTAS ESPECIALES	79.949,29	344.427,19	0,00	344.427,19	424.376,48
9 02 00	SUMAS SIN ASIGNACION PRESUPUESTARIA	79.949,29	344.427,19	0,00	344.427,19	424.376,48
9 02 02	Sumas Con Destino Especifico sin Asignación Presup.	79.949,29	344.427,19	0,00	344.427,19	424.376,48
TOTAL EGRESOS		119.921.212,62	0,00	9.402.917,24	9.402.917,24	129.324.129,86

**PROGRAMA PRESUPUESTARIO
ACADÉMICO**

UNIVERSIDAD NACIONAL
VICERRECTORÍA DE ADMINISTRACIÓN
PROGRAMA DE GESTIÓN FINANCIERA
INFORME DE EJECUCIÓN PRESUPUESTARIA
AL 31 DE DICIEMBRE DEL 2015
RESUMEN CONFORMACION PRESUPUESTARIA
PROGRAMA ACADÉMICO

COD.	PARTIDA	PRES. INICIAL	TOTAL MOD. INTER.	TOTAL PRESUP. EXTR.	TOT. MODIF. Y PRES. EXTRA.	TOTAL PRESUP.
0 00 00	REMUNERACIONES	50.302.121,74	-2.358.409,69	-134.262,15	-2.492.665,83	47.809.455,91
0 01 00	REMUNERACIONES BASICAS	20.999.447,58	-1.093.583,66	-71.578,79	-1.165.162,44	19.834.285,13
0 01 01	Sueldos para Cargos Fijos	20.101.742,26	-1.055.727,14	0,00	-1.055.727,14	19.046.015,12
0 01 03	Servicios Especiales	897.705,32	-37.856,51	-71.578,79	-109.435,30	788.270,01
0 02 00	REMUNERACIONES EVENTUALES	410.151,08	91.074,09	-2.311,84	88.762,25	498.913,33
0 02 01	Tiempo Extraordinario	0,00	0,00	0,00	0,00	0,00
0 02 02	Recargo de Funciones	300.935,76	85.474,09	-2.311,84	83.162,25	384.098,01
0 02 03	Disponibilidad Laboral	106.698,66	0,00	0,00	0,00	106.698,66
0 02 04	Compensación Vacaciones	0,00	2.000,00	0,00	2.000,00	2.000,00
0 02 05	Dietas	2.516,66	3.600,00	0,00	3.600,00	6.116,66
0 03 00	INCENTIVOS SALARIALES	21.284.737,36	-1.422.375,65	-40.228,27	-1.462.603,92	19.822.133,44
0 03 01	Retribución por Años Servidos	10.270.708,80	-511.329,46	-7.431,87	-518.761,33	9.751.947,47
0 03 02	Restricc. Al Ejerc. Liberal de la Profesión	3.173.398,65	-406.998,85	-18.000,00	-424.998,85	2.748.399,81
0 03 03	Décimo Tercer Mes	3.289.920,22	-255.887,71	-5.709,42	-261.597,14	3.028.323,09
0 03 04	Salario Escolar	2.988.596,71	23.525,84	-5.112,58	18.413,25	3.007.009,97
0 03 99	Otros Incentivos Salariales	1.562.112,97	-271.685,47	-3.974,39	-275.659,86	1.286.453,11
0 04 00	CONTRIB. PAT. A L DESARROLLO Y SEG. SOCIAL	3.849.241,41	-383.711,50	-6.551,34	-390.262,84	3.458.978,57
0 04 01	Contr. Patron. A Seguro de la Salud CCSS	3.651.844,42	-381.419,56	-5.256,09	-386.675,65	3.265.168,76
0 04 05	Contr. Patron. A Banco Pop. Y Desar. Comunal	197.396,99	-2.291,94	-1.295,25	-3.587,19	193.809,81
0 05 00	CONTRIB. PAT. Fds. Pensiones y Otros de Capit.	3.681.044,31	405.276,47	-10.778,93	394.497,54	4.075.541,85
0 05 01	Contr. Patron. A Seguro de Pensiones CCSS	883.127,24	363.313,07	-2.047,99	361.265,08	1.244.392,32
0 05 02	Aporte Patron. A Reg. Oblig. Pens. Complem.	592.190,98	-9.905,36	-1.240,07	-11.145,43	581.045,55
0 05 03	Aporte Patron. A Fondo de Capital. Laboral.	1.184.381,97	-96.785,03	-2.371,48	-99.156,51	1.085.225,46
0 05 04	Contrib. Patron. Otros Fondos Amist. Entes Públicos	1.021.344,12	143.653,79	-3.855,59	139.798,20	1.161.142,32
0 05 05	Fdos adm entes privados	0,00	5.000,00	-1.263,80	3.736,20	3.736,20
0 99 00	OTRAS REMUNERACIONES	77.500,00	44.916,56	-2.812,97	42.103,59	119.603,59
0 99 01	Gastos de Representación Institucional	0,00	0,00	0,00	0,00	0,00
0 99 99	Otras Remuneraciones	77.500,00	44.916,56	-2.812,97	42.103,59	119.603,59
1 00 00	SERVICIOS	2.384.969,75	375.454,14	680.996,58	1.056.450,72	3.441.420,47
1 01 00	ALQUILERES	9.628,20	5.238,46	0,00	5.238,46	14.866,66
1 01 01	Alquiler de Edificios Locales y Terrenos	2.050,00	7.923,90	0,00	7.923,90	9.973,90
1 01 02	Alquiler de Maquinaria, Equipo y Mobiliario	2.100,00	-1.064,24	0,00	-1.064,24	1.035,76
1 01 03	Alquiler de Equipo de Cómputo	0,00	0,00	0,00	0,00	0,00
1 01 04	Alquiler y Derechos Para Telecomunicaciones	0,00	0,00	0,00	0,00	0,00
1 01 99	Otros Alquileres	5.478,20	-1.621,20	0,00	-1.621,20	3.857,00
1 02 00	SERVICIOS BASICOS	69.714,30	-10.547,13	0,00	-10.547,13	59.167,17
1 02 01	Servicio de Agua y Alcantarillados	10.000,00	-8.000,00	0,00	-8.000,00	2.000,00
1 02 02	Servicio de Energía Eléctrica	29.000,00	-1.000,00	0,00	-1.000,00	28.000,00
1 02 03	Servicio de Correo	141,40	344,10	0,00	344,10	485,50
1 02 04	Servicio de Telecomunicaciones	25.472,90	1.029,70	0,00	1.029,70	26.502,60
1 02 99	Otros Servicios Básicos	5.100,00	-2.920,93	0,00	-2.920,93	2.179,07
1 03 00	SERVICIOS COMERCIALES Y FINANCIEROS	268.699,71	153.524,37	64.389,07	217.913,45	486.613,16
1 03 01	Información	198.266,67	127.304,38	-4.251,89	123.052,48	321.319,15
1 03 02	Publicidad y propaganda	11.944,71	6.307,94	4.703,10	11.011,04	22.955,75
1 03 03	Impresión, Encuadernación y Otros	56.861,33	22.490,50	37.587,43	60.077,93	116.939,26
1 03 04	Transporte de Bienes	1.427,00	-24.376,63	26.350,44	1.973,81	3.400,81
1 03 05	Transportes Aduaneros	200,00	-192,85	0,00	-192,85	7,15
1 03 06	Comis. Y Gastos por Serv. Financ. Y Comerc.	0,00	0,00	0,00	0,00	0,00
1 03 07	Servs de Transport. Elect. De Informac.	0,00	21.991,03	0,00	21.991,03	21.991,03
1 04 00	SERVICIOS DE GESTION Y APOYO	327.883,39	365.965,63	12.915,37	378.881,00	706.764,39
1 04 01	Servicios Médicos y de Laboratorio	15.320,00	11.952,97	15.859,66	27.812,63	43.132,63
1 04 02	Servicios Jurídicos	0,00	250,00	0,00	250,00	250,00
1 04 03	Servicios de Ingeniería	203.483,50	197.967,74	0,00	197.967,74	401.451,24
1 04 04	Servicios en Ciencias Económicas y Sociales	2.307,64	24.354,31	6.040,40	30.394,71	32.702,35
1 04 05	Serv. De desarrollo de Sist. Informáticos	2.145,00	9.695,00	0,00	9.695,00	11.840,00
1 04 06	Servicios Generales	52.455,00	37.401,83	-660,00	36.741,83	89.196,83
1 04 99	Otros Servicios de Gestión y Apoyo	52.172,25	84.343,77	-8.324,68	76.019,08	128.191,33
1 05 00	GASTOS DE VIAJE Y TRANSPORTE	413.497,55	-111.684,87	119.967,60	8.282,73	421.780,28
1 05 01	Transporte Dentro del País	18.392,19	-3.691,08	2.315,53	-1.375,54	17.016,64
1 05 02	Viaticos Dentro del País	330.305,82	-85.390,57	34.515,49	-50.875,08	279.430,74
1 05 03	Transporte en el Exterior	28.849,00	-6.409,65	55.690,52	49.280,87	78.129,87
1 05 04	Viaticos en el Exterior	35.950,54	-16.193,58	27.446,06	11.252,48	47.203,02

UNIVERSIDAD NACIONAL
VICERRECTORÍA DE ADMINISTRACIÓN
PROGRAMA DE GESTIÓN FINANCIERA
INFORME DE EJECUCIÓN PRESUPUESTARIA
AL 31 DE DICIEMBRE DEL 2015
RESUMEN CONFORMACION PRESUPUESTARIA
PROGRAMA ACADÉMICO

COD.	PARTIDA	PRES. INICIAL	TOTAL MOD. INTER.	TOTAL PRESUP. EXTR.	TOT. MODIF. Y PRES. EXTRA.	TOTAL PRESUP.
1 06 00	SEGUROS, REASEGUROS Y OTRAS OBLIGACIONES	14.404,70	8.604,34	4.092,59	12.696,93	27.101,63
1 06 01	Seguros	14.404,70	8.604,34	4.092,59	12.696,93	27.101,63
1 07 00	CAPACITACIÓN Y PROTOCOLO	481.828,60	-307.616,04	390.568,15	82.952,10	564.780,70
1 07 01	Actividades de Capacitación	256.388,90	-103.627,39	133.161,87	29.534,48	285.923,38
1 07 02	Actividades Protocolarias y Sociales	225.439,70	-204.101,00	257.406,27	53.305,28	278.744,98
1 07 03	Gastos de Representación Institucional	0,00	112,35	0,00	112,35	112,35
1 08 00	MANTENIMIENTO REPARACION	319.639,84	40.084,08	16.924,88	57.008,95	376.648,79
1 08 01	Mantenimiento de Edificios y Locales	118.500,00	-30.803,03	8.144,47	-22.658,56	95.841,44
1 08 02	Mantenimiento de Vías de Comunicación	0,00	0,00	0,00	0,00	0,00
1 08 03	Mantenimiento de Instalaciones y Otras obras	600,00	843,80	-350,00	493,80	1.093,80
1 08 04	Mantenimiento y Repar. De Maq. Y Equipo Produc.	11.900,00	-958,15	1.956,86	1.008,71	12.908,71
1 08 05	Manten. Y Repar. De Equipo de Transporte	30.042,86	14.073,97	2.107,54	16.181,51	46.224,37
1 08 06	Manten. Y Repar. De Equipo de Comunicación	6.225,00	-5.808,30	4.000,00	-1.808,30	4.416,70
1 08 07	Mantenimiento y Repar. De Equipo y Mobil. Oficina	6.395,00	7.323,52	3.539,70	10.863,22	17.258,22
1 08 08	Manten. Y Repar. De Equipo de Comp. Y Sist.	66.666,56	21.668,16	1.500,00	23.168,16	89.834,72
1 08 99	Manten. Y Repar. De Otros equipos.	79.310,42	33.744,10	-3.983,70	29.760,41	109.070,83
1 99 00	SERVICIOS DIVERSOS	479.673,46	231.885,31	72.138,92	304.024,23	783.697,69
1 99 99	Otros Servicios No Especificados	479.673,46	231.885,31	72.138,92	304.024,23	783.697,69
2 00 00	MATERIALES Y SUMINISTROS	1.417.349,52	-98.274,72	327.648,04	229.373,32	1.646.722,83
2 01 00	PRODUCTOS QUIMICOS Y CONEXOS	250.262,76	-178,77	111.061,31	110.882,54	361.145,30
2 01 01	Combustibles y Lubricantes	14.851,36	-4.749,81	617,78	-4.132,03	10.719,34
2 01 02	Productos Farmacéuticos y Medicinales	17.780,00	-3.573,36	0,00	-3.573,36	14.206,64
2 01 03	Productos veterinarios	4.910,00	-4.484,13	0,00	-4.484,13	425,87
2 01 04	Tintas, pinturas y diluyentes	98.414,15	-36.627,09	94.494,84	57.867,75	156.281,90
2 01 99	Otros Productos Quimicos	114.307,24	49.255,62	15.948,68	65.204,30	179.511,54
2 02 00	ALIMENTOS Y PRODUCTOS AGROPECUARIOS	56.932,95	113.228,18	6.407,28	119.635,46	176.568,41
2 02 01	Productos Pecuarios y Otras Especies	210,00	2.721,76	0,00	2.721,76	2.931,76
2 02 02	Productos agroforestales	1.174,51	5.146,55	0,00	5.146,55	6.321,06
2 02 03	Alimentos y Bebidas	51.973,44	102.023,53	5.407,28	107.430,81	159.404,25
2 02 04	Alimentos Para Animales	3.575,00	3.336,34	1.000,00	4.336,34	7.911,34
2 03 00	MATERIALES Y PROD. DE USO EN CONST. Y MANTEN.	60.356,79	20.993,05	-1.955,82	19.037,23	79.394,01
2 03 01	Materiales y Productos Metálicos	12.770,00	9.691,52	-3.535,95	6.155,57	18.925,57
2 03 02	Materiales y productos minerales	150,00	4.548,63	0,00	4.548,63	4.698,63
2 03 03	Madera y Sus Derivados	3.150,00	-1.798,18	-150,00	-1.948,18	1.201,82
2 03 04	Materiales y Prod. Elect. Telef. Y de Cómputo	7.420,00	-1.703,72	1.662,72	-41,00	7.379,00
2 03 05	Materiales y Productos de Vidrio	1.775,00	-1.401,00	-100,00	-1.501,00	274,00
2 03 06	materiales y Productos de Plástico	6.198,80	-3.697,07	-650,00	-4.347,07	1.851,73
2 03 99	Otros Mater. Y Prod de Uso en la Construcción	28.892,99	15.352,87	817,41	16.170,28	45.063,27
2 04 00	HERRAMIENTAS, REPUESTOS Y ACCESORIOS	343.849,16	17.717,45	30.394,89	48.112,34	391.961,50
2 04 01	Herramientas e Instrumentos	323.094,20	-55.302,32	3.208,39	-52.093,93	271.000,27
2 04 02	Repuestos y Accesorios	20.754,96	73.019,77	27.186,50	100.206,28	120.961,24
2 05 00	BIENES PARA LA PRODUC Y COMERCIAL	0,00	9,36	0,00	9,36	9,36
2 05 99	Otros bienes para la producc y comercial	0,00	9,36	0,00	9,36	9,36
2 99 00	UTILES, MATERIALES Y SUMINISTROS DIVERSOS	705.947,86	-250.043,99	181.740,38	-68.303,61	637.644,25
2 99 01	Utiles y Materiales de Oficina y Cómputo	77.065,53	-13.143,80	9.896,61	-3.247,19	73.818,35
2 99 02	Utiles y Materiales Médicos, Hospitalarios y de Investiga	50.897,50	-19.222,44	397,97	-18.824,47	32.073,03
2 99 03	Productos de Papel, Cartón e Impresos	54.256,21	8.902,17	6.905,73	15.807,90	70.064,11
2 99 04	Textiles y Vestuarios	7.944,60	39.141,21	-100,00	39.041,21	46.985,81
2 99 05	Utiles y Materiales de Limpieza	75.548,02	-9.897,94	41.486,09	31.588,16	107.136,17
2 99 06	Utiles y Materiales de resguardo y seguridad	1.385,00	10.128,49	10.819,37	20.947,86	22.332,86
2 99 07	Utiles y Materiales de Cocina y Comedor	9.024,72	1.666,39	2.289,09	3.955,48	12.980,20
2 99 99	Otros Utiles, Materiales y Suministros Diversos	429.826,27	-267.618,07	110.045,51	-157.572,56	272.253,72
3 00 00	INTERESES Y COMISIONES	182.788,35	-5.329,82	0,00	-5.329,82	177.458,52
3 02 00	INTERESES SOBRE PRESTAMOS	182.788,35	-5.329,82	0,00	-5.329,82	177.458,52
3 02 01	Intereses Gobierno Central	0,00	0,00	0,00	0,00	0,00
3 02 06	Intereses S/ Préstamos Inst. Publ. Financ.	182.788,35	-5.329,82	0,00	-5.329,82	177.458,52

UNIVERSIDAD NACIONAL
VICERRECTORÍA DE ADMINISTRACIÓN
PROGRAMA DE GESTIÓN FINANCIERA
INFORME DE EJECUCIÓN PRESUPUESTARIA
AL 31 DE DICIEMBRE DEL 2015
RESUMEN CONFORMACION PRESUPUESTARIA
PROGRAMA ACADEMICO

COD.	PARTIDA	PRES. INICIAL	TOTAL MOD.INTER.	TOTAL PRESUP. EXTR.	TOT. MODIF. Y PRES EXTRA.	TOTAL PRESUP.
5 00 00	BIENES DURADEROS	8.183.039,20	5.209.654,45	5.332.911,64	10.542.566,09	18.725.655,28
5 01 00	MAQUINARIA, EQUIPO Y MOBILIARIO	5.381.078,76	1.524.522,03	1.973.886,57	3.498.408,59	8.879.487,35
5 01 01	Maquinaria y Equipo para la Producción	6.000,00	282.836,54	-13.063,53	269.773,01	275.773,01
5 01 02	Equipo de Transporte	90.000,00	275.310,45	43.994,61	319.305,07	409.305,07
5 01 03	Equipo de Comunicación	76.750,00	482.917,02	8.053,78	490.970,80	567.720,80
5 01 04	Equipo y Mobiliario de Oficina	439.662,80	636.413,51	22.418,56	658.832,08	1.098.494,87
5 01 05	Equipo y Programas de Cómputo	968.618,03	1.173.276,44	34.967,60	1.208.244,04	2.176.862,08
5 01 06	Equipo Sanitario de Laboratorio e Investigación	3.263.902,79	-1.671.927,08	1.875.914,93	203.987,85	3.467.890,64
5 01 07	Equipo y Mobil. Educac., Deportivo y Recreativo	228.840,45	-129.164,80	128,77	-129.036,04	99.804,42
5 01 99	Maquinaria y Equipo Diverso	307.304,68	474.859,94	1.471,84	476.331,78	783.636,46
5 02 00	CONSTRUCCIONES, ADICIONES Y MEJORAS	2.782.889,30	3.684.947,42	3.358.863,63	7.043.811,05	9.826.700,35
5 02 01	Edificios	1.855.800,00	3.723.720,88	3.345.543,75	7.069.264,63	8.925.064,63
5 02 02	Vías de Comunicación Terrestre	0,00	202.705,15	0,00	202.705,15	202.705,15
5 02 07	Instalaciones	211.052,00	6.027,95	7.319,88	13.347,83	224.399,83
5 02 99	Otras Construc., Adiciones y Mejoras	716.037,30	-247.506,56	6.000,00	-241.506,56	474.530,74
5 99 00	BIENES DURADEROS DIVERSOS	19.121,14	185,00	161,45	346,45	19.467,59
5 99 03	Bienes Intangibles	15.698,16	1.635,00	0,00	1.635,00	17.333,16
5 99 99	Otros Bienes Duraderos	3.422,98	-1.450,00	161,45	-1.288,56	2.134,43
6 00 00	TRANSFERENCIAS CORRIENTES	2.179.572,04	165.530,27	458.302,49	623.832,77	2.803.404,80
6 01 00	TRANSFERENCIAS CORRIENTES AL	72.740,00	17.297,78	3.870,07	21.167,84	93.907,84
6 01 03	Transferencias corrientes a instituciones	72.740,00	17.297,78	3.870,07	21.167,84	93.907,84
6 02 00	TRANSFERENCIAS CORRIENTES AL	503.856,73	122.258,54	592.030,93	714.289,47	1.218.146,20
6 02 01	Becas a funcionarios	333.780,35	1.339,40	514.239,93	515.579,33	849.359,67
6 02 02	Becas a terceras personas	122.121,70	116.886,97	5.313,05	122.200,02	244.321,72
6 02 03	Ayudas a funcionarios	30.660,68	1.214,84	77.866,80	79.081,64	109.742,32
6 02 99	Otras transferencias a personas	17.294,00	2.817,32	-5.388,84	-2.571,52	14.722,48
6 03 00	PRESTACIONES	110.645,83	-28.647,96	-4.713,43	-33.361,39	77.284,44
6 03 01	Prestaciones legales	110.645,83	-28.647,96	-4.713,43	-33.361,39	77.284,44
6 04 00	TRANSFERENCIAS CORRIENTES A	1.486.835,85	54.541,92	-132.885,08	-78.343,16	1.408.492,69
6 04 01	Transferencias Corrientes a Asociaciones	986.984,98	8.541,92	-1.974,58	6.567,34	993.552,32
6 04 02	Transferencias Corrientes a Fundaciones	499.850,87	46.000,00	-130.910,50	-84.910,50	414.940,37
6 07 00	TRANSFER. CORRIENTES AL SECTOR EXTERNO	5.493,63	80,00	0,00	80,00	5.573,63
6 07 01	Transfer. Corrientes Organismos Internacionales	5.493,63	80,00	0,00	80,00	5.573,63
8 00 00	AMORTIZACION	183.678,45	5.329,82	0,00	5.329,82	189.008,27
8 02 00	AMORTIZACION DE PRESTAMOS	183.678,45	5.329,82	0,00	5.329,82	189.008,27
8 02 06	Amortiz. De Prestamos Inst. Public. Financieras	183.678,45	5.329,82	0,00	5.329,82	189.008,27
9 00 00	CUENTAS ESPECIALES	79.949,29	344.427,19	0,00	344.427,19	424.376,48
9 02 00	SUMAS SIN ASIGNACION PRESUPUESTARIA	79.949,29	344.427,19	0,00	344.427,19	424.376,48
9 02 02	Sumas con destino específico sin asignación	79.949,29	344.427,19	0,00	344.427,19	424.376,48
TOTAL EGRESOS		64.913.518,33	3.638.387,63	6.665.596,60	10.302.984,24	75.217.502,57

**PROGRAMA PRESUPUESTARIO
VIDA UNIVERSITARIA**

UNIVERSIDAD NACIONAL
VICERRECTORÍA DE ADMINISTRACIÓN
PROGRAMA DE GESTIÓN FINANCIERA
INFORME DE EJECUCION PRESUPUESTARIA
AL 31 DE DICIEMBRE DEL 2015
RESUMEN CONFORMACION PRESUPUESTARIA
PROGRAMA VIDA UNIVERSITARIA
(Cifras en miles de colones)

COD.	PARTIDA	PRES. INICIAL	TOTAL MOD. INTER.	TOTAL PRESUP. EXTR.	TOT. MODIF. Y PRES. EXTRA.	TOTAL PRESUP.
0 00 00	REMUNERACIONES	6.397.375,76	41.127,79	-2.264,79	38.863,00	6.436.238,76
0 01 00	REMUNERACIONES BASICAS	2.449.476,63	10.721,25	-2.264,79	8.456,46	2.457.933,09
0 01 01	Sueldos para Cargos Fijos	2.435.878,55	11.155,84	0,00	11.155,84	2.447.034,39
0 01 03	Servicios Especiales	13.598,08	-434,59	-2.264,79	-2.699,38	10.898,70
0 02 00	REMUNERACIONES EVENTUALES	63.079,86	7.000,00	0,00	7.000,00	70.079,86
0 02 02	Recargo de Funciones	13.776,84	7.000,00	0,00	7.000,00	20.776,84
0 02 04	Compensación Vacaciones	300,00	0,00	0,00	0,00	300,00
0 02 05	Dietas	49.003,02	0,00	0,00	0,00	49.003,02
0 03 00	INCENTIVOS SALARIALES	2.944.751,31	-11.754,97	0,00	-11.754,97	2.932.996,34
0 03 01	Retribución por Años Servidos	1.201.315,36	145.061,77	0,00	145.061,77	1.346.377,12
0 03 02	Restricc. Al Ejerc. Liberal de la Profesión	416.783,13	4.693,33	0,00	4.693,33	421.476,45
0 03 03	Décimo Tercer Mes	416.015,35	1.345,83	0,00	1.345,83	417.361,18
0 03 04	Salario Escolar	377.917,09	244,11	0,00	244,11	378.161,21
0 03 99	Otros Incentivos Salariales	532.720,39	-163.100,00	0,00	-163.100,00	369.620,39
0 04 00	CONTRIB. PAT. A L DESARROLLO Y SEG. SOCIAL	486.748,22	37.207,81	0,00	37.207,81	523.956,02
0 04 01	Contr. Patron. A Seguro de la Salud CCSS	461.786,77	37.127,03	0,00	37.127,03	498.913,80
0 04 05	Contr. Patron. A Banco Pop. Y Desar. Comunal	24.961,45	80,78	0,00	80,78	25.042,22
0 05 00	CONTRIB. PAT. Fds. Pensiones y Otros de Capit.	453.319,74	-2.046,29	0,00	-2.046,29	451.273,44
0 05 01	Contr. Patron. A Seguro de Pensiones CCSS	212.657,88	-34.692,98	0,00	-34.692,98	177.964,89
0 05 02	Aporte Patron. A Reg. Oblig. Pens. Complem.	74.884,34	242,33	0,00	242,33	75.126,67
0 05 03	Aporte Patron. A Fondo de Capital. Laboral.	149.768,68	-6.895,64	0,00	-6.895,64	142.873,05
0 05 04	Contrib. Patron. Otros Fondos Amist. Entes Públicos	16.008,84	39.000,00	0,00	39.000,00	55.008,84
1 00 00	SERVICIOS	835.469,01	396.206,46	168.164,93	564.371,39	1.399.840,40
1 01 00	ALQUILERES	49.300,00	15.658,75	0,00	15.658,75	64.958,75
1 01 01	Alquiler de Edificios Locales y Terrenos	48.000,00	7.671,19	0,00	7.671,19	55.671,19
1 01 02	Alquiler de Maquinaria, Equipo y Mobiliario	1.000,00	-1.000,00	0,00	-1.000,00	0,00
1 01 99	Otros Alquileres	300,00	7.685,08	0,00	7.685,08	7.985,08
1 02 00	SERVICIOS BASICOS	3.250,00	-2.865,04	0,00	-2.865,04	384,97
1 02 03	Servicio de Correo	3.100,00	-2.865,04	0,00	-2.865,04	234,97
1 02 99	Otros Servicios Básicos	150,00	0,00	0,00	0,00	150,00
1 03 00	SERVICIOS COMERCIALES Y FINANCIEROS	182.786,86	278.439,12	7.252,18	285.691,30	468.478,16
1 03 02	Publicidad y propaganda	19.302,40	-9.025,40	0,00	-9.025,40	10.277,00
1 03 03	Impresión, Encuadernación y Otros	54.958,75	15.318,77	7.252,18	22.570,95	77.529,70
1 03 04	Transporte de Bienes	3.675,00	-3.550,00	0,00	-3.550,00	125,00
1 03 07	Servs de Transport. Elect. De Informac.	104.850,71	275.685,10	0,00	275.685,10	380.535,80
1 04 00	SERVICIOS DE GESTION Y APOYO	37.630,00	62.324,70	929,66	63.254,36	100.884,36
1 04 01	Servicios Médicos y de Laboratorio	15.800,00	-25,00	0,00	-25,00	15.775,00
1 04 03	Servicios de Ingeniería	5.000,00	-1.643,77	0,00	-1.643,77	3.356,24
1 04 04	Servicios en Ciencias Económicas y Sociales	3.000,00	-3.000,00	0,00	-3.000,00	0,00
1 04 05	Serv. De desarrollo de Sist. Informáticos	3.000,00	-2.564,00	0,00	-2.564,00	436,00
1 04 06	Servicios Generales	2.980,00	57.449,18	0,00	57.449,18	60.429,18
1 04 99	Otros Servicios de Gestión y Apoyo	7.850,00	12.108,29	929,66	13.037,94	20.887,94
1 05 00	GASTOS DE VIAJE Y TRANSPORTE	72.685,66	-15.836,60	4.632,50	-11.204,11	61.481,56
1 05 01	Transporte Dentro del País	4.170,00	-257,82	0,00	-257,82	3.912,19
1 05 02	Viaticos Dentro del País	43.765,66	1.170,55	567,79	1.738,34	45.504,00
1 05 03	Transporte en el Exterior	14.250,00	-13.720,19	4.064,71	-9.655,48	4.594,52
1 05 04	Viaticos en el Exterior	10.500,00	-3.029,16	0,00	-3.029,16	7.470,84
1 06 00	SEGUROS, REASEGUROS Y OTRAS OBLIGACIONES	51,91	191,65	0,00	191,65	243,56
1 06 01	Seguros	51,91	191,65	0,00	191,65	243,56

UNIVERSIDAD NACIONAL
VICERRECTORÍA DE ADMINISTRACIÓN
PROGRAMA DE GESTIÓN FINANCIERA
INFORME DE EJECUCION PRESUPUESTARIA
AL 31 DE DICIEMBRE DEL 2015
RESUMEN CONFORMACION PRESUPUESTARIA
PROGRAMA VIDA UNIVERSITARIA
(Cifras en miles de colones)

COD.	PARTIDA	PRES. INICIAL	TOTAL MOD. INTER.	TOTAL PRESUP. EXTR.	TOT. MODIF. Y PRES. EXTRA.	TOTAL PRESUP.
1 07 00	CAPACITACIÓN Y PROTOCOLO	302.796,47	92.366,65	130.640,67	223.007,33	525.803,80
1 07 01	Actividades de Capacitación	84.958,58	49.955,68	45.466,88	95.422,56	180.381,14
1 07 02	Actividades Protocolarias y Sociales	217.837,89	42.410,97	85.173,79	127.584,76	345.422,66
1 08 00	MANTENIMIENTO REPARACION	132.776,03	-53.693,94	3.450,66	-50.243,28	82.532,75
1 08 01	Mantenimiento de Edificios y Locales	103.200,00	-70.397,55	2.640,00	-67.757,55	35.442,45
1 08 04	Mantenimiento y Repar. De Maq. Y Equipo Produc.	2.000,00	5.448,35	429,98	5.878,32	7.878,32
1 08 05	Manten. Y Repar. De Equipo de Transporte	500,00	109,50	0,00	109,50	609,50
1 08 07	Mantenimiento y Repar. De Equipo y Mobil. Oficina	1.256,03	3.812,55	0,00	3.812,55	5.068,58
1 08 08	Manten. Y Repar. De Equipo de Comp. Y Sist.	14.370,00	-1.095,37	0,00	-1.095,37	13.274,63
1 08 99	Manten. Y Repar. De Otros equipos.	11.450,00	8.334,51	380,69	8.715,20	20.165,20
1 99 00	SERVICIOS DIVERSOS	54.192,08	19.621,16	21.259,27	40.880,43	95.072,51
1 99 99	Otros Servicios No Especificados	54.192,08	19.621,16	21.259,27	40.880,43	95.072,51
2 00 00	MATERIALES Y SUMINISTROS	275.332,61	71.199,95	18.865,52	90.064,87	365.397,48
2 01 00	PRODUCTOS QUIMICOS Y CONEXOS	49.514,12	6.956,99	1.007,61	7.964,60	57.478,72
2 01 01	Combustibles y Lubricantes	50,00	87,01	0,00	87,01	137,01
2 01 02	Productos Farmacéuticos y Medicinales	2.693,00	904,72	0,00	904,72	3.597,72
2 01 04	Tintas, pinturas y diluyentes	31.349,55	4.577,72	1.007,61	5.585,33	36.934,88
2 01 99	Otros Productos Químicos	15.421,57	1.387,53	0,00	1.387,53	16.809,10
2 02 00	ALIMENTOS Y PRODUCTOS AGROPECUARIOS	71.601,98	38.846,90	0,00	38.846,90	110.448,88
2 02 02	Productos agroforestales	50,00	80,00	0,00	80,00	130,00
2 02 03	Alimentos y Bebidas	71.551,98	38.766,90	0,00	38.766,90	110.318,88
2 03 00	MATERIALES Y PROD. DE USO EN CONST. Y MANTEN.	1.706,00	1.519,48	0,00	1.519,48	3.225,48
2 03 01	Materiales y Productos Metálicos	175,00	-3,20	0,00	-3,20	171,80
2 03 04	Materiales y Prod. Elect. Telef. Y de Cómputo	700,00	326,69	0,00	326,69	1.026,69
2 03 99	Otros Mater. Y Prod de Uso en la Construcción	831,00	1.192,89	0,00	1.192,89	2.023,89
2 04 00	HERRAMIENTAS, REPUESTOS Y ACCESORIOS	4.032,46	9.655,40	26,36	9.681,76	13.714,23
2 04 01	Herramientas e Instrumentos	350,00	872,08	0,00	872,08	1.222,08
2 04 02	Repuestos y Accesorios	3.682,46	8.783,32	26,36	8.809,68	12.492,14
2 99 00	UTILES, MATERIALES Y SUMINISTROS DIVERSOS	148.478,05	14.215,62	17.831,55	32.047,18	180.525,22
2 99 01	Útiles y Materiales de Oficina y Cómputo	15.711,35	1.210,64	488,30	1.698,94	17.410,29
2 99 02	Útiles y Materiales Médicos, Hospitalarios y de Investiga	8.552,76	-5.669,24	0,00	-5.669,24	2.883,51
2 99 03	Productos de Papel, Cartón e Impresos	65.072,25	-23.523,00	324,99	-23.198,01	41.874,24
2 99 04	Textiles y Vestuarios	16.364,24	39.404,72	0,00	39.404,72	55.768,96
2 99 05	Útiles y Materiales de Limpieza	10.311,75	7.897,00	1.675,06	9.572,06	19.883,81
2 99 07	Útiles y Materiales de Cocina y Comedor	6.824,20	-5.083,73	0,00	-5.083,73	1.740,47
2 99 99	Otros Útiles, Materiales y Suministros Diversos	25.641,50	-14.184,09	14.748,03	563,94	26.205,44
4 00 00	ACTIVOS FINANCIEROS	5.000,00	2.388,40	0,00	2.388,40	7.388,40
4 01 00	PRESTAMOS	5.000,00	2.388,40	0,00	2.388,40	7.388,40
4 01 07	Prestamos Al Sector Privado	5.000,00	2.388,40	0,00	2.388,40	7.388,40
5 00 00	BIENES DURADEROS	2.702.889,23	1.332.390,38	4.196,94	1.336.587,32	4.039.476,55
5 01 00	MAQUINARIA, EQUIPO Y MOBILIARIO	708.214,23	363.030,80	4.196,94	367.227,74	1.075.441,97
5 01 01	Maquinaria y Equipo para la Producción	3.600,00	89.856,45	0,00	89.856,45	93.456,45
5 01 03	Equipo de Comunicación	13.128,00	33.659,45	0,00	33.659,45	46.787,45
5 01 04	Equipo y Mobiliario de Oficina	68.526,23	22.255,09	-498,75	21.756,34	90.282,57
5 01 05	Equipo y Programas de Cómputo	40.140,00	18.514,39	4.695,69	23.210,08	63.350,08
5 01 06	Equipo Sanitario de Laboratorio e Investigación	100.000,00	112.238,85	0,00	112.238,85	212.238,85
5 01 07	Equipo y Mobil. Educac., Deportivo y Recreativo	468.700,00	-99.632,85	0,00	-99.632,85	369.067,15
5 01 99	Maquinaria y Equipo Diverso	14.120,00	90.143,48	0,00	90.143,48	104.263,48

UNIVERSIDAD NACIONAL
VICERRECTORÍA DE ADMINISTRACIÓN
PROGRAMA DE GESTIÓN FINANCIERA
INFORME DE EJECUCIÓN PRESUPUESTARIA
AL 31 DE DICIEMBRE DEL 2015
RESUMEN CONFORMACION PRESUPUESTARIA
PROGRAMA VIDA UNIVERSITARIA
(Cifras en miles de colones)

COD.	PARTIDA	PRES. INICIAL	TOTAL MOD. INTER.	TOTAL PRESUP. EXTR.	TOT. MODIF. Y PRES. EXTRA.	TOTAL PRESUP.
5 02 00	CONSTRUCCIONES, ADICIONES Y MEJORAS	1.994.675,00	969.359,58	0,00	969.359,58	2.964.034,58
5 02 01	Edificios	1.975.440,00	982.115,07	0,00	982.115,07	2.957.555,07
5 02 07	Instalaciones	15.000,00	-15.000,00	0,00	-15.000,00	0,00
5 02 99	Otras Construc., Adiciones y Mejoras	4.235,00	2.244,51	0,00	2.244,51	6.479,51
6 00 00	TRANSFERENCIAS CORRIENTES	9.618.667,17	-24.505,85	309.163,38	284.657,53	9.903.324,69
6 01 00	TRANSFERENCIAS CORRIENTES AL	1.900,00	-950,00	-950,00	-1.900,00	0,00
6 01 03	Transferencias corrientes a instituciones	1.900,00	-950,00	-950,00	-1.900,00	0,00
6 02 00	TRANSFERENCIAS CORRIENTES AL	9.480.334,31	-40.561,55	310.113,38	269.551,83	9.749.886,14
6 02 01	Becas a funcionarios	747.857,54	-475,00	-475,00	-950,00	746.907,54
6 02 02	Becas a terceras personas	8.430.126,77	-38.729,49	311.608,02	272.878,53	8.703.005,31
6 02 03	Ayudas a funcionarios	294.150,00	-950,00	-950,00	-1.900,00	292.250,00
6 02 99	Otras transferencias a personas	8.200,00	-407,06	-69,65	-476,70	7.723,30
6 03 00	PRESTACIONES	11.625,62	131,82	0,00	131,82	11.757,44
6 03 01	Prestaciones legales	11.625,62	131,82	0,00	131,82	11.757,44
6 04 00	TRANFERENCIAS CORRIENTES A	124.807,24	16.873,88	0,00	16.873,88	141.681,11
6 04 01	Transferencias Corrientes a Asociaciones	124.807,24	16.873,88	0,00	16.873,88	141.681,11
TOTAL EGRESOS		19.834.733,77	1.818.806,52	-498.125,98	2.316.932,51	22.151.666,28

**PROGRAMA PRESUPUESTARIO
ADMINISTRATIVO**

**VICERRECTORÍA DE ADMINISTRACIÓN
PROGRAMA DE GESTIÓN FINANCIERA
INFORME DE EJECUCION PRESUPUESTARIA
PROGRAMA ACADÉMICO
RESUMEN CONFORMACION PRESUPUESTARIA
PROGRAMA ADMINISTRATIVO
(Cifras en miles de colones)**

COD.	PARTIDA	PRES. INICIAL	TOTAL MOD. INTER.	TOTAL PRESUP. EXTR.	TOT. MODIF. Y PRES. EXTRA.	TOTAL PRESUP.
0 00 00	REMUNERACIONES	15.318.082,57	1.199.433,40	-9.303,68	1.190.129,72	16.508.212,29
0 01 00	REMUNERACIONES BASICAS	5.078.203,78	-20.771,33	-2.354,79	-23.126,12	5.055.077,66
0 01 01	Sueldos para Cargos Fijos	4.900.064,72	-90.150,75	0,00	-90.150,75	4.809.913,98
0 01 03	Servicios Especiales	70.539,06	-5.620,58	-2.354,79	-7.975,38	62.563,68
0 01 05	Suplencias	107.600,00	75.000,00	0,00	75.000,00	182.600,00
0 02 00	REMUNERACIONES EVENTUALES	941.757,26	13.953,47	0,00	13.953,47	955.710,73
0 02 01	Tiempo Extraordinario	855.000,00	0,00	0,00	0,00	855.000,00
0 02 02	Recargo de Funciones	46.922,95	8.500,00	0,00	8.500,00	55.422,95
0 02 03	Disponibilidad Laboral	15.726,72	2.453,47	0,00	2.453,47	18.180,19
0 02 04	Compensación Vacaciones	5.700,00	3.000,00	0,00	3.000,00	8.700,00
0 02 05	Dietas	18.407,59	0,00	0,00	0,00	18.407,59
0 03 00	INCENTIVOS SALARIALES	5.853.691,26	513.752,06	-4.653,89	509.098,16	6.362.789,43
0 03 01	Retribución por Años Servidos	2.231.958,34	247.612,81	-1.548,78	246.064,02	2.478.022,36
0 03 02	Restricc. Al Ejerc. Liberal de la Profesión	968.668,30	43.168,10	0,00	43.168,10	1.011.836,40
0 03 03	Décimo Tercer Mes	911.900,86	84.665,51	-944,92	83.720,58	995.621,45
0 03 04	Salario Escolar	828.412,85	13.833,23	-1.226,05	12.607,17	841.020,02
0 03 99	Otros Incentivos Salariales	912.750,92	124.472,41	-934,13	123.538,28	1.036.289,20
0 04 00	CONTRIB. PAT. A L DESARROLLO Y SEG. SOC	1.066.976,02	236.679,60	-1.142,33	235.537,27	1.302.513,29
0 04 01	Contr. Patron. A Seguro de la Salud CCSS	1.012.259,31	228.639,65	-1.142,33	227.497,32	1.239.756,62
0 04 05	Contr. Patron. A Banco Pop. Y Desar. Comun	54.716,72	8.039,95	0,00	8.039,95	62.756,67
0 05 00	CONTRIB. PAT. Fds. Pensiones y Otros de Ca	2.377.454,25	455.819,61	-1.152,67	454.666,94	2.832.121,19
0 05 01	Contr. Patron. A Seguro de Pensiones CCSS	478.196,43	-150.748,83	-1.152,67	-151.901,50	326.294,93
0 05 02	Aporte Patron. A Reg. Oblig. Pens. Complem	164.150,16	19.144,25	0,00	19.144,25	183.294,41
0 05 03	Aporte Patron. A Fondo de Capital. Laboral.	328.300,31	28.529,45	0,00	28.529,45	356.829,76
0 05 04	Contrib. Patron. Otros Fondos Amist.Entes P	46.237,57	-32.605,26	0,00	-32.605,26	13.632,30
0 05 05	Fdos adm entes privados	1.360.569,77	591.500,00	0,00	591.500,00	1.952.069,77
1 00 00	SERVICIOS	5.479.224,90	-53.553,36	53.874,89	321,52	5.479.546,42
1 01 00	ALQUILERES	941.077,87	-230.918,59	0,00	-230.918,59	710.159,28
1 01 01	Alquiler de Edificios Locales y Terrenos	771.077,87	-62.738,09	0,00	-62.738,09	708.339,78
1 01 02	Alquiler de Maquinaria, Equipo y Mobiliario	0,00	162,00	0,00	162,00	162,00
1 01 03	Alquiler de Equipo de Cómputo	170.000,00	-170.000,00	0,00	-170.000,00	0,00
1 01 04	Alquiler y Derechos Para Telecomunicaciones	0,00	1.657,50	0,00	1.657,50	1.657,50
1 02 00	SERVICIOS BASICOS	1.327.816,40	-76.320,07	0,00	-76.320,07	1.251.496,33
1 02 01	Servicio de Agua y Alcantarillados	244.917,82	0,00	0,00	0,00	244.917,82
1 02 02	Servicio de Energía Eléctrica	776.214,09	-155.205,76	0,00	-155.205,76	621.008,33
1 02 03	Servicio de Correo	20.220,00	9.909,41	0,00	9.909,41	30.129,41
1 02 04	Servicio de Telecomunicaciones	283.670,57	68.000,00	0,00	68.000,00	351.670,57
1 02 99	Otros Servicios Básicos	2.793,92	976,28	0,00	976,28	3.770,20
1 03 00	SERVICIOS COMERCIALES Y FINANCIEROS	358.710,43	310.523,34	1.146,24	311.669,57	670.380,00
1 03 01	Información	0,00	-464,74	1.146,24	681,50	681,50
1 03 02	Publicidad y propaganda	250,00	1.014,20	0,00	1.014,20	1.264,20
1 03 03	Impresión, Encuadernación y Otros	22.630,00	6.804,91	0,00	6.804,91	29.434,91
1 03 04	Transporte de Bienes	31.800,00	-9.226,25	0,00	-9.226,25	22.573,75
1 03 05	Transportes Aduaneros	19.243,93	754,33	0,00	754,33	19.998,25
1 03 06	Comis. Y Gastos por Serv. Financ. Y Comerc.	281.629,50	198.303,42	0,00	198.303,42	479.932,92
1 03 07	Servs de Transport. Elect. De Informac.	3.157,00	113.337,47	0,00	113.337,47	116.494,47
1 04 00	SERVICIOS DE GESTION Y APOYO	416.876,56	501.603,48	0,00	501.603,48	918.480,04
1 04 01	Servicios Médicos y de Laboratorio	0,00	2.271,50	0,00	2.271,50	2.271,50
1 04 02	Servicios Jurídicos	90.000,00	-73.899,00	0,00	-73.899,00	16.101,00
1 04 03	Servicios de Ingeniería	106.392,50	-57.249,73	0,00	-57.249,73	49.142,77
1 04 04	Servicios en Ciencias Económicas y Sociales	40.000,00	58.801,36	0,00	58.801,36	98.801,36
1 04 05	Serv. De desarrollo de Sist. Informáticos	2.500,00	526.274,79	0,00	526.274,79	528.774,79
1 04 06	Servicios Generales	165.984,06	16.268,98	0,00	16.268,98	182.253,04
1 04 99	Otros Servicios de Gestión y Apoyo	12.000,00	29.135,58	0,00	29.135,58	41.135,58
1 05 00	GASTOS DE VIAJE Y TRANSPORTE	262.746,74	49.122,70	5.072,44	54.195,14	316.941,89
1 05 01	Transporte Dentro del País	123.093,04	39.042,17	0,00	39.042,17	162.135,21
1 05 02	Viáticos Dentro del País	106.527,66	-1.976,89	5.072,44	3.095,56	109.623,22
1 05 03	Transporte en el Exterior	15.876,05	4.836,33	0,00	4.836,33	20.712,37
1 05 04	Viáticos en el Exterior	17.250,00	7.221,09	0,00	7.221,09	24.471,09

**VICERRECTORÍA DE ADMINISTRACIÓN
PROGRAMA DE GESTIÓN FINANCIERA
INFORME DE EJECUCIÓN PRESUPUESTARIA
PROGRAMA ACADÉMICO
RESUMEN CONFORMACION PRESUPUESTARIA
PROGRAMA ADMINISTRATIVO
(Cifras en miles de colones)**

COD.	PARTIDA	PRES. INICIAL	TOTAL MOD. INTER.	TOTAL PRESUP. EXTR.	TOT. MODIF. Y PRES. EXTRA.	TOTAL PRESUP.
1 06 00	SEGUROS, REASEGUROS Y OTRAS OBLIGACIONES	275.714,96	861,14	1.000,00	1.861,14	277.576,10
1 06 01	Seguros	275.714,96	861,14	1.000,00	1.861,14	277.576,10
1 07 00	CAPACITACIÓN Y PROTOCOLO	184.581,65	48.802,71	2.738,59	51.541,30	236.122,95
1 07 01	Actividades de Capacitación	140.461,65	47.131,27	1.172,98	48.304,25	188.765,90
1 07 02	Actividades Protocolarias y Sociales	43.770,00	1.671,44	1.565,61	3.237,05	47.007,05
1 07 03	Gastos de Representación Institucional	350,00	0,00	0,00	0,00	350,00
1 08 00	MANTENIMIENTO REPARACION	1.411.058,14	-479.105,02	1.760,41	-477.344,61	933.713,54
1 08 01	Mantenimiento de Edificios y Locales	641.725,87	-293.286,64	0,00	-293.286,64	348.439,23
1 08 02	Mantenimiento de Vías de Comunicación	1.500,00	18.680,25	0,00	18.680,25	20.180,25
1 08 03	Mantenimiento de Instalaciones y Otras obras	7.158,60	-7.158,60	0,00	-7.158,60	0,00
1 08 04	Mantenimiento y Repar. De Maq. Y Equipo P	85.163,00	-56.977,52	11,68	-56.965,85	28.197,15
1 08 05	Manten. Y Repar. De Equipo de Transporte	152.883,00	-9.591,44	0,00	-9.591,44	143.291,56
1 08 06	Manten. Y Repar. De Equipo de Comunicació	21.007,63	-12.877,60	1.748,74	-11.128,86	9.878,77
1 08 07	Mantenimiento y Repar. De Equipo y Mobil.	29.514,00	17.685,85	0,00	17.685,85	47.199,85
1 08 08	Manten. Y Repar. De Equipo de Comp. Y Sist	382.940,96	-147.955,95	0,00	-147.955,95	234.985,01
1 08 99	Manten. Y Repar. De Otros equipos.	89.165,08	12.376,64	0,00	12.376,64	101.541,72
1 99 00	SERVICIOS DIVERSOS	300.642,14	-178.123,05	42.157,20	-135.965,85	164.676,30
1 99 02	Intereses Moratorios y Multas	67,36	2.242,02	0,00	2.242,02	2.309,38
1 99 99	Otros Servicios No Especificados	300.574,78	-180.365,07	42.157,20	-138.207,87	162.366,92
2 00 00	MATERIALES Y SUMINISTROS	1.265.214,55	-169.438,45	57.089,29	-112.349,16	1.152.865,39
2 01 00	PRODUCTOS QUIMICOS Y CONEXOS	469.570,89	-205.115,94	29.189,46	-175.926,48	293.644,41
2 01 01	Combustibles y Lubricantes	335.798,16	-103.220,91	0,00	-103.220,91	232.577,25
2 01 02	Productos Farmacéuticos y Medicinales	305,00	824,92	0,00	824,92	1.129,92
2 01 04	Tintas, pinturas y diluyentes	37.937,73	-9.913,25	29.189,46	19.276,20	57.213,93
2 01 99	Otros Productos Químicos	95.530,00	-92.806,70	0,00	-92.806,70	2.723,30
2 02 00	ALIMENTOS Y PRODUCTOS AGROPECUARIO	15.058,35	10.750,85	0,00	10.750,85	25.809,21
2 02 01	Productos Pecuarios y Otras Especies	0,00	3,50	0,00	3,50	3,50
2 02 02	Produtos agroforestales	0,00	2.403,50	0,00	2.403,50	2.403,50
2 02 03	Alimentos y Bebidas	14.058,35	9.343,85	0,00	9.343,85	23.402,21
2 02 04	Alimentos Para Animales	1.000,00	-1.000,00	0,00	-1.000,00	0,00
2 03 00	MATERIALES Y PROD. DE USO EN CONST. Y	159.535,36	133.892,09	0,00	133.892,09	293.427,66
2 03 01	Materiales y Productos Metálicos	11.535,00	4.599,00	0,00	4.599,00	16.134,00
2 03 02	Materiales y productos minerales	8.000,00	19.182,51	0,00	19.182,51	27.182,51
2 03 03	Madera y Sus Derivados	9.100,00	-1.998,33	0,00	-1.998,33	7.101,67
2 03 04	Materiales y Prod. Elect. Telef. Y de Cómputo	91.480,00	21.351,58	0,00	21.351,58	112.831,58
2 03 05	Materiales y Productos de Vidrio	3.300,00	-2.847,55	0,00	-2.847,55	452,45
2 03 06	materiales y Productos de Plástico	1.500,00	46.290,89	0,00	46.290,89	47.790,89
2 03 99	Otros Mater. Y Prod de Uso en la Construcción	34.620,56	47.313,99	0,00	47.313,99	81.934,56
2 04 00	HERRAMIENTAS, REPUESTOS Y ACCESORIOS	182.931,59	-77.573,99	735,80	-76.838,19	106.093,40
2 04 01	Herramientas e Instrumentos	65.200,00	-43.609,83	4,64	-43.605,20	21.594,80
2 04 02	Repuestos y Accesorios	117.731,59	-33.964,16	731,17	-33.232,99	84.498,60
2 99 00	UTILES, MATERIALES Y SUMINISTROS DIVER	438.118,16	-31.391,47	27.164,03	-4.227,44	433.890,72
2 99 01	Utiles y Materiales de Oficina y Cómputo	31.236,83	-9.585,23	237,36	-9.347,87	21.888,96
2 99 02	Utiles y Materiales Médicos, Hospitalarios y	122.690,09	-98.593,77	0,00	-98.593,77	24.096,32
2 99 03	Productos de Papel, Cartón e Impresos	86.689,40	-62.833,11	14,65	-62.818,46	23.870,94
2 99 04	Textiles y Vestuarios	87.050,00	46.655,14	350,00	47.005,14	134.055,14
2 99 05	Utiles y Materiales de Limpieza	53.904,98	-27.489,71	1.274,22	-26.215,49	27.689,49
2 99 06	Utiles y Materiales de resguardo y seguridad	8.800,00	102.834,51	96,47	102.930,97	111.730,97
2 99 07	Utiles y Materiales de Cocina y Comedor	1.973,99	1.176,63	0,00	1.176,63	3.150,62
2 99 99	Otros Utiles, Materiales y Suministros Divers	45.772,87	16.444,07	25.191,34	41.635,41	87.408,28
3 00 00	INTERESES Y COMISIONES	58.416,00	83.369,97	0,00	83.369,97	141.785,97
3 02 00	INTERESES SOBRE PRESTAMOS	30.240,00	0,00	0,00	0,00	30.240,00
3 02 01	Intereses Gobierno Central	30.240,00	-30.240,00	0,00	-30.240,00	0,00
3 02 06	Intereses S/ Préstamos Inst. Publ. Financ.	0,00	30.240,00	0,00	30.240,00	30.240,00
3 04 00	COMISIONES Y OTROS GASTOS	28.176,00	83.369,97	0,00	83.369,97	111.545,97
3 04 05	Diferencias por tipo de cambio	28.176,00	83.369,97	0,00	83.369,97	111.545,97

VICERRECTORÍA DE ADMINISTRACIÓN
PROGRAMA DE GESTIÓN FINANCIERA
INFORME DE EJECUCION PRESUPUESTARIA
PROGRAMA ACADÉMICO
RESUMEN CONFORMACION PRESUPUESTARIA
PROGRAMA ADMINISTRATIVO
(Cifras en miles de colones)

COD.	PARTIDA	PRES. INICIAL	TOTAL MOD. INTER.	TOTAL PRESUP. EXTR.	TOT. MODIF. Y PRES. EXTRA.	TOTAL PRESUP.
5 00 00	BIENES DURADEROS	10.967.866,07	-6.080.245,01	2.140.788,04	-3.939.456,98	7.028.409,10
5 01 00	MAQUINARIA, EQUIPO Y MOBILIARIO	4.233.431,99	-626.705,68	366.488,04	-260.217,64	3.973.214,34
5 01 01	Maquinaria y Equipo para la Producción	130.000,00	101.298,63	0,00	101.298,63	231.298,63
5 01 02	Equipo de Transporte	370.000,00	303.858,28	250.000,00	553.858,28	923.858,28
5 01 03	Equipo de Comunicación	400.000,00	-157.517,31	0,00	-157.517,31	242.482,69
5 01 04	Equipo y Mobiliario de Oficina	653.344,61	-386.651,16	100.001,83	-286.649,33	366.695,29
5 01 05	Equipo y Programas de Cómputo	931.487,37	378.485,54	1.220,29	379.705,83	1.311.193,20
5 01 06	Equipo Sanitario de Laboratorio e Investigaci	1.035.600,00	-474.641,04	514,86	-474.126,18	561.473,82
5 01 07	Equipo y Mobil. Educac., Deportivo y Recrea	113.000,00	-109.904,67	0,00	-109.904,67	3.095,33
5 01 99	Maquinaria y Equipo Diverso	600.000,00	-281.633,95	14.751,05	-266.882,89	333.117,11
5 02 00	CONSTRUCCIONES, ADICIONES Y MEJORAS	6.712.489,09	-5.432.594,34	1.774.300,00	-3.658.294,34	3.054.194,75
5 02 01	Edificios	5.505.939,09	-4.901.925,42	1.574.300,00	-3.327.625,42	2.178.313,67
5 02 02	Vías de Comunicación Terrestre	949.550,00	-386.407,32	0,00	-386.407,32	563.142,68
5 02 07	Instalaciones	57.000,00	206.306,39	0,00	206.306,39	263.306,39
5 02 99	Otras Construc., Adiciones y Mejoras	200.000,00	-350.567,98	200.000,00	-150.567,98	49.432,02
5 99 00	BIENES DURADEROS DIVERSOS	21.945,00	-20.945,00	0,00	-20.945,00	1.000,00
5 99 01	Semovientes	0,00	0,00	0,00	0,00	0,00
5 99 03	Bienes Intangibles	21.945,00	-20.945,00	0,00	-20.945,00	1.000,00
6 00 00	TRANSFERENCIAS CORRIENTES	2.084.156,43	-436.760,70	-3.253,08	-440.014,58	1.644.141,85
6 01 00	TRANSFERENCIAS CORRIENTES AL	950,00	0,00	0,00	0,00	950,00
6 01 03	Transferencias corrientes a instituciones	950,00	0,00	0,00	0,00	950,00
6 02 00	TRANSFERENCIAS CORRIENTES AL	10.200,00	1.518,00	-2.137,50	-619,50	9.580,50
6 02 01	Becas a funcionarios	950,00	-950,00	0,00	-950,00	0,00
6 02 02	Becas a terceras personas	1.900,00	-965,00	-855,00	-1.820,00	80,00
6 02 03	Ayudas a funcionarios	1.900,00	-1.045,00	-855,00	-1.900,00	0,00
6 02 99	Otras transferencias a personas	5.450,00	4.478,00	-427,50	4.050,50	9.500,50
6 03 00	PRESTACIONES	1.702.494,05	-445.020,76	-1.116,38	-446.137,14	1.256.356,91
6 03 01	Prestaciones legales	1.702.494,05	-445.020,76	-1.116,38	-446.137,14	1.256.356,91
6 04 00	TRANFERENCIAS CORRIENTES A	301.165,70	5.524,56	0,00	5.524,56	306.690,26
6 04 01	Transferencias Corrientes a Asociaciones	273.583,60	5.524,56	0,00	5.524,56	279.108,15
6 04 02	Transferencias Corrientes a Fundaciones	0,00	0,00	0,00	0,00	0,00
6 04 03	Transferencias Corrientes a Cooperativas	0,00	0,00	0,00	0,00	0,00
6 04 04	transf. Corr. A Otras Entidades Sin Fines Lucr	27.582,11	0,00	0,00	0,00	27.582,11
6 06 00	OTRAS TRANSFER. CORRIENTES AL SECTOR	55.000,00	0,00	0,00	0,00	55.000,00
6 06 01	Indemnizaciones	55.000,00	0,00	0,00	0,00	55.000,00
6 07 00	TRANSFER. CORRIENTES AL SECTOR EXTERNA	14.346,68	1.217,50	0,00	1.217,50	15.564,18
6 07 01	Transfer. Corrientes Organismos Internacion	14.346,68	1.217,50	0,00	1.217,50	15.564,18
TOTAL EGRESOS		35.172.960,52	-5.457.194,18	2.239.194,65	-3.217.989,51	31.954.961,01

EJECUCIÓN DE EGRESOS CONSOLIDADO GENERAL UNA

UNIVERSIDAD NACIONAL
VICERRECTORÍA DE DESARROLLO
PROGRAMA DE GESTIÓN FINANCIERA
INFORME DE EJECUCIÓN PRESUPUESTARIA
AL 31 DE DICIEMBRE DEL 2015
RESUMEN DE EJECUCIÓN PRESUPUESTARIA
CONSOLIDADO DE EGRESOS
(Cifras en miles de colones)

COD.	PARTIDA	PRES. INICIAL	TOT. MODIF. Y PRES.EXTRA.	TOTAL PRESUP.	GIRADO AL 31.12.2015	GIRADO TRIMESTRAL	TOTAL GASTADO	MONTO DISPONIBLE
0 00 00	REMUNERACIONES	72.017.560,07	-1.263.673,11	70.753.886,95	66.738.888,87	17.407.663,13	66.738.888,87	2.015.018,08
0 01 00	REMUNERACIONES BASICAS	28.527.127,98	-1.179.832,11	27.347.295,88	26.876.417,30	6.835.737,39	26.876.417,30	470.878,57
0 01 01	Sueldos para Cargos Fijos	27.437.685,53	-1.134.722,05	26.302.963,48	25.934.549,39	6.607.969,57	25.934.549,39	368.414,09
0 01 03	Servicios Especiales	981.842,45	-120.110,06	861.732,39	765.222,77	182.633,70	765.222,77	96.509,63
0 01 05	Suplencias	107.600,00	75.000,00	182.600,00	176.645,15	45.140,12	176.645,15	5.954,85
0 02 00	REMUNERACIONES EVENTUALES	1.414.988,19	109.715,72	1.524.703,92	1.366.366,98	332.495,65	1.366.366,98	158.336,94
0 02 01	Tiempo Extraordinario	855.000,00	0,00	855.000,00	813.469,25	191.657,61	813.469,25	41.530,75
0 02 02	Recargo de Funciones	361.635,55	98.662,25	460.297,80	436.130,81	114.037,17	436.130,81	24.166,99
0 02 03	Disponibilidad Laboral	122.425,37	2.453,47	124.878,85	75.262,24	18.666,95	75.262,24	49.616,60
0 02 04	Compensación Vacaciones	6.000,00	5.000,00	11.000,00	5.550,97	715,75	5.550,97	5.449,03
0 02 05	Dietas	69.927,27	3.600,00	73.527,27	35.953,70	7.418,16	35.953,70	37.573,56
0 03 00	INCENTIVOS SALARIALES	30.083.179,94	-965.260,73	29.117.919,21	28.221.730,78	7.179.987,13	28.221.730,78	896.188,42
0 03 01	Retribución por Años Servicios	13.703.982,49	-127.635,54	13.576.346,95	13.456.992,52	3.437.562,76	13.456.992,52	119.354,43
0 03 02	Restricción Al Ejerc. Liberal de la Profesión	4.558.850,08	-377.137,42	4.181.712,66	3.858.932,88	980.908,40	3.858.932,88	322.779,78
0 03 03	Décimo Tercer Mes	4.617.836,44	-176.530,73	4.441.305,71	4.380.015,01	1.110.749,39	4.380.015,01	61.290,71
0 03 04	Salario Escolar	4.194.926,66	31.264,54	4.226.191,20	3.983.231,57	1.011.860,10	3.983.231,57	242.959,62
0 03 99	Otros Incentivos Salariales	3.007.584,27	-315.221,58	2.692.362,69	2.542.558,81	638.906,49	2.542.558,81	149.803,88
0 04 00	CONTRIB. PAT. A L DESARROLLO Y SEG. SOCIAL	5.402.965,65	-117.517,77	5.285.447,88	5.114.975,87	1.294.592,41	5.114.975,87	170.472,01
0 04 01	Contr. Patron. A Seguro de la Salud CCSS	5.125.890,49	-122.051,31	5.003.839,19	4.853.572,03	1.228.041,75	4.853.572,03	150.267,15
0 04 05	Contr. Patron. A Banco Pop. Y Desar. Comunal	277.075,16	4.533,54	281.608,70	261.403,84	66.550,67	261.403,84	20.204,86
0 05 00	CONTRIB. PAT. Fds. Pensiones y Otros de Capit.	6.511.818,30	847.118,18	7.358.936,48	7.104.649,78	1.750.820,34	7.104.649,78	254.286,70
0 05 01	Contr. Patron. A Seguro de Pensiones CCSS	1.573.981,55	174.670,60	1.748.652,15	1.665.485,59	398.596,00	1.665.485,59	83.166,55
0 05 02	Aporte Patron. A Reg. Oblig. Pens. Complem.	831.225,48	8.241,15	839.466,63	783.789,91	199.220,91	783.789,91	55.676,72
0 05 03	Aporte Patron. A Fondo de Capital. Laboral.	1.662.450,97	-77.522,69	1.584.928,27	1.567.477,39	398.386,78	1.567.477,39	17.450,88
0 05 04	Contrib. Patron. Otros Fondos Amist. Entes Públicos	1.083.590,52	146.192,94	1.229.783,46	1.197.244,56	304.716,65	1.197.244,56	32.538,90
0 05 05	Fdos adm entes privados	1.360.569,77	595.536,20	1.956.105,97	1.890.652,32	449.899,99	1.890.652,32	65.453,65
0 99 00	OTRAS REMUNERACIONES	77.500,00	42.103,59	119.603,59	54.748,15	14.030,20	54.748,15	64.855,43
0 99 01	Gastos de Representación Institucional	0,00	0,00	0,00	0,00	0,00	0,00	0,00
0 99 99	Otras Remuneraciones	77.500,00	42.103,59	119.603,59	54.748,15	14.030,20	54.748,15	64.855,43

PROGRAMA DE GESTIÓN FINANCIERA
INFORME DE EJECUCIÓN PRESUPUESTARIA
AL 31 DE DICIEMBRE DEL 2015
RESUMEN DE EJECUCIÓN PRESUPUESTARIA
CONSOLIDADO DE EGRESOS
(Cifras en miles de colones)

COD.	PARTIDA	PRES. INICIAL	TOT. MODIF. Y PRES. EXTRA.	TOTAL PRESUP.	GIRADO AL 31-12-2015	GIRADO TRIMESTRAL	TOTAL GASTADO	MONTO DISPONIBLE
1 00 00	SERVICIOS	8.699.663,66	1.621.143,69	10.320.807,29	6.554.502,04	1.959.952,40	6.554.502,04	3.766.305,25
1 01 00	ALQUILERES	1.000.006,07	-210.021,39	789.984,69	667.008,24	184.402,01	667.008,24	122.976,45
1 01 01	Alquiler de Edificios Locales y Terrenos	821.127,87	-47.143,01	773.984,86	661.344,76	181.024,64	661.344,76	112.640,11
1 01 02	Alquiler de Maquinaria, Equipo y Mobiliario	3.100,00	-1.902,24	1.197,76	737,80	462,00	737,80	459,96
1 01 03	Alquiler de Equipo de Cómputo	170.000,00	-170.000,00	0,00	0,00	0,00	0,00	0,00
1 01 04	Alquiler y Derechos Para Telecomunicaciones	0,00	2.959,98	2.959,98	1.020,00	255,00	1.020,00	1.939,98
1 01 99	Otros Alquileres	5.778,20	6.063,88	11.842,08	3.905,68	2.660,37	3.905,68	7.936,40
1 02 00	SERVICIOS BÁSICOS	1.400.780,70	-89.732,24	1.311.048,46	1.209.388,99	300.678,70	1.209.388,99	101.659,47
1 02 01	Servicio de Agua y Alcantarillados	254.917,82	-8.000,00	246.917,82	210.471,69	46.014,61	210.471,69	36.446,13
1 02 02	Servicio de Energía Eléctrica	805.214,09	-156.205,76	649.008,33	628.973,67	165.700,04	628.973,67	20.034,66
1 02 03	Servicio de Correo	23.461,40	7.388,48	30.849,88	30.487,82	9.916,20	30.487,82	362,05
1 02 04	Servicio de Telecomunicaciones	309.143,47	69.029,70	378.173,17	333.506,54	78.993,86	333.506,54	44.666,63
1 02 99	Otros Servicios Básicos	8.043,92	-1.944,65	6.099,27	5.949,27	54,00	5.949,27	150,00
1 03 00	SERVICIOS COMERCIALES Y FINANCIEROS	810.197,00	815.274,32	1.625.471,31	1.304.570,66	409.487,14	1.304.570,66	320.900,63
1 03 01	Información	198.266,67	123.733,98	322.000,65	201.614,10	41.570,66	201.614,10	120.386,55
1 03 02	Publicidad y propaganda	31.497,11	2.999,84	34.496,95	20.318,91	6.521,53	20.318,91	14.178,04
1 03 03	Impresión, Encuadernación y Otros	134.450,08	89.453,79	223.903,87	104.645,11	30.499,07	104.645,11	119.258,76
1 03 04	Transporte de Bienes	36.902,00	-10.802,44	26.099,56	16.793,94	2.437,19	16.793,94	9.305,62
1 03 05	Servicios Aduaneros	19.443,93	571,05	20.014,98	8.553,59	4.692,81	8.553,59	11.461,39
1 03 06	Comisiones y gastos por servicios	281.629,50	198.304,50	479.934,00	479.877,35	141.394,21	479.877,35	56,65
1 03 07	Serv. de Transport. Elect. De Informac.	108.007,71	411.013,60	519.021,30	472.767,69	182.371,67	472.767,69	46.253,61
1 04 00	SERVICIOS DE GESTIÓN Y APOYO	782.338,84	943.738,84	1.726.128,78	614.961,34	207.404,09	614.961,34	1.111.167,44
1 04 01	Servicios Médicos y de Laboratorio	31.120,00	30.059,13	61.179,13	20.170,23	8.999,14	20.170,23	41.008,89
1 04 02	Servicios Jurídicos	90.000,00	-73.649,00	16.351,00	13.583,22	11.679,54	13.583,22	2.767,78
1 04 03	Servicios de Ingeniería	314.876,00	139.074,25	453.950,25	149.929,85	48.734,83	149.929,85	304.020,40
1 04 04	Servicios en Ciencias Económicas y Sociales	45.307,64	86.196,07	131.503,71	57.394,05	25.968,15	57.394,05	74.109,66
1 04 05	Servicios de desarrollo de sistemas	7.645,00	533.405,79	541.050,79	223.364,41	3.650,95	9.599,46	531.451,32
1 04 06	Servicios Generales	221.419,06	110.459,99	331.879,05	223.364,41	46.010,92	223.364,41	108.514,64
1 04 99	Otros Servicios de Gestión y Apoyo	72.022,25	118.192,61	190.214,86	140.920,10	62.360,56	140.920,10	49.294,75
1 05 00	GASTOS DE VIAJE Y TRANSPORTE	748.929,96	51.273,77	800.203,72	561.059,88	186.483,15	561.059,88	239.149,84
1 05 01	Transporte Dentro del País	145.655,22	37.408,81	183.064,04	114.385,02	45.205,94	114.385,02	68.679,01
1 05 02	Viatcos Dentro del País	480.599,15	-46.041,18	434.557,96	317.537,96	94.790,37	317.537,96	117.020,01
1 05 03	Transporte en el Exterior	58.975,05	44.461,73	103.436,77	69.548,24	23.210,52	69.548,24	33.888,53
1 05 04	Viatcos en el Exterior	63.700,54	15.444,41	79.144,95	59.582,66	23.276,31	59.582,66	19.562,29
1 06 00	SEGUROS, REASEGUROS Y OTRAS OBLIGACIONES	290.171,57	14.749,72	304.921,29	258.124,68	68.393,01	258.124,68	46.796,61
1 06 01	Seguros	290.171,57	14.749,72	304.921,29	258.124,68	68.393,01	258.124,68	46.796,61
1 07 00	CAPACITACIÓN Y PROTOCOLO	969.206,72	357.500,73	1.326.707,45	680.862,95	282.976,61	680.862,95	645.844,50
1 07 01	Actividades de Capacitación	481.809,13	173.261,29	655.070,42	286.761,98	128.004,30	286.761,98	368.308,45
1 07 02	Actividades Protocolarias y Sociales	487.047,59	184.127,09	671.174,68	393.992,58	154.972,31	393.992,58	277.182,11
1 07 03	Gastos de Representación Institucional	350,00	112,35	462,35	108,40	0,00	108,40	353,95

PROGRAMA DE GESTIÓN FINANCIERA
INFORME DE EJECUCIÓN PRESUPUESTARIA
AL 31 DE DICIEMBRE DEL 2015
RESUMEN DE EJECUCIÓN PRESUPUESTARIA
CONSOLIDADO DE EGRESOS
 (Cifras en miles de colones)

COD.	PARTIDA	PRES. INICIAL	TOT. MODIF. Y PRESEXTRA.	TOTAL PRESUP.	GIRADO AL 31.12.2015	GIRADO TRIMESTRAL	TOTAL GASTADO	MOCHILLO DISPONIBLE
1 08 00	MANTENIMIENTO REPARACION	1.863.474,01	-470.578,93	1.392.895,08	890.289,87	176.253,93	890.289,87	502.605,21
1 08 01	Mantenimiento de Edificios y Locales	863.425,87	-383.702,75	479.723,12	319.310,42	31.008,95	319.310,42	160.412,70
1 08 02	Mantenimiento de Vías de Comunicación	1.500,00	18.680,25	20.180,25	2.700,00	2.700,00	2.700,00	17.480,25
1 08 03	Mantenimiento de Instalaciones y Otras obras	7.758,60	-6.602,23	1.156,37	1.106,37	590,45	1.106,37	50,00
1 08 04	Mantenimiento y Repar. De Maq. Y Equipo Produc.	99.063,00	-50.078,81	48.984,19	28.951,65	6.978,97	28.951,65	20.032,54
1 08 05	Manten. Y Repar. De Equipo de Transporte	183.425,86	6.699,57	190.125,43	148.009,74	67.602,80	148.009,74	42.115,69
1 08 06	Manten. Y Repar. De Equipo de Comunicación	27.232,63	-12.905,65	14.326,97	4.844,84	174,06	4.844,84	9.482,13
1 08 07	Mantenimiento y Repar. De Equipo y Mobili. Oficina	37.165,03	32.361,61	69.526,64	25.433,64	7.175,67	25.433,64	44.093,00
1 08 08	Manten. Y Repar. De Equipo de Comp. Y Sist.	463.977,52	-125.883,16	338.094,36	272.046,16	46.286,91	272.046,16	66.048,19
1 08 99	Manten. Y Repar. De Otros equipos.	179.925,50	50.852,24	230.777,74	87.887,04	13.736,14	87.887,04	142.890,71
1 99 00	SERVICIOS DIVERSOS	834.507,69	208.998,81	1.043.446,50	368.241,40	143.878,75	368.241,40	675.205,10
1 99 02	Intereses Moratorios y Multas	67,36	2.242,02	2.309,38	2.309,33	473,23	2.309,33	0,05
1 99 99	Otros Servicios No Especificados	834.440,33	206.696,79	1.041.137,12	365.932,07	143.400,51	365.932,07	675.205,05
2 00 00	MATERIALES Y SUMINISTROS	2.957.896,67	207.089,03	3.164.985,70	1.788.393,24	696.192,56	1.788.393,24	1.376.592,46
2 01 00	PRODUCTOS QUIMICOS Y CONEXOS	769.347,77	-57.079,35	712.268,42	481.577,77	182.158,87	481.577,77	230.690,65
2 01 01	Combustibles y Lubricantes	350.699,52	-107.265,92	243.433,60	201.738,54	100.176,03	201.738,54	41.695,06
2 01 02	Productos Farmacéuticos y Medicinales	20.778,00	-1.843,71	18.934,29	6.908,59	3.242,57	6.908,59	12.025,70
2 01 03	Productos veterinarios	4.910,00	-4.484,13	425,87	42,47	0,00	42,47	383,40
2 01 04	Tintas, pinturas y diluyentes	167.701,44	82.729,28	250.430,72	157.952,20	47.693,13	157.952,20	92.478,52
2 01 99	Otros Productos Químicos	225.258,81	-26.214,87	199.043,95	114.935,97	31.047,14	114.935,97	84.107,97
2 02 00	ALIMENTOS Y PRODUCTOS AGROPECUARIOS	143.593,28	169.233,22	312.826,50	266.474,71	108.068,45	266.474,71	46.351,79
2 02 01	Productos Pecuarios y Otras Especies	210,00	2.935,26	3.145,26	1.751,96	388,26	1.751,96	1.183,30
2 02 02	Productos agro forestales	1.224,51	7.630,05	8.854,56	8.125,38	1.237,15	8.125,38	729,18
2 02 03	Alimentos y Bebidas	137.583,77	155.541,57	293.125,34	252.474,24	105.691,61	252.474,24	40.651,10
2 02 04	Alimentos Para Animales	4.575,00	3.336,34	7.911,34	4.123,12	751,43	4.123,12	3.788,22
2 03 00	MATERIALES Y PROD. DE USO EN CONST. Y MANTEN.	221.598,35	154.448,80	376.047,15	247.454,13	72.189,88	247.454,13	128.593,02
2 03 01	Materiales y Productos Metálicos	24.480,00	10.751,36	35.231,36	18.537,11	6.598,24	18.537,11	16.694,25
2 03 02	Materiales y productos minerales	8.150,00	23.731,14	31.881,14	25.163,44	4.130,16	25.163,44	6.717,70
2 03 03	Madera y Sus Derivados	12.250,00	-3.946,51	8.303,49	7.297,29	3.164,43	7.297,29	1.006,20
2 03 04	Materiales y Prod. Elect. Telef. Y de Cómputo	99.600,00	21.637,27	121.237,27	65.791,22	14.265,64	65.791,22	55.446,05
2 03 05	Materiales y Productos de Vidrio	5.075,00	-4.348,55	726,45	444,90	204,95	444,90	281,55
2 03 06	Materiales y Productos de Plástico	7.698,80	41.946,93	49.645,73	48.386,57	828,08	48.386,57	1.259,15
2 03 99	Otros Mater. Y Prod de Uso en la Construcción	64.344,55	64.677,17	129.021,71	81.833,60	42.998,37	81.833,60	47.188,11
2 04 00	HERRAMIENTAS, REPUESTOS Y ACCESORIOS	530.813,21	-19.044,08	511.769,13	200.324,13	62.148,85	200.324,13	311.445,00
2 04 01	Herramientas e Instrumentos	388.644,20	-94.827,05	293.817,15	75.127,39	24.726,11	75.127,39	218.689,76
2 04 02	Repuestos y Accesorios	142.169,01	75.782,97	217.951,98	125.196,74	37.422,74	125.196,74	92.755,24
2 05 00	BIENES PARA LA PRODUC Y COMERCIAL	0,00	14,31	14,31	14,31	14,31	14,31	0,00
2 05 99	Otros bienes para la producc y comercial	0,00	14,31	14,31	14,31	14,31	14,31	0,00
2 99 00	UTILES, MATERIALES Y SUMINISTROS DIVERSOS	1.292.544,06	-40.489,87	1.252.054,19	592.548,20	271.612,20	592.548,20	659.512,00
2 99 01	Utiles y Materiales de Oficina y Cómputo	124.013,71	-10.896,11	113.117,60	82.137,96	41.212,32	82.137,96	30.979,64
2 99 02	Utiles y Materiales Médicos, Hospitalarios y de Investigación	182.140,35	-123.087,49	59.052,86	22.210,85	9.172,01	22.210,85	36.842,01
2 99 03	Productos de Papel, Cartón e Impresos	206.017,86	-70.208,57	135.809,29	105.792,15	41.548,25	105.792,15	30.017,14
2 99 04	Textiles y Vestuarios	111.358,84	125.451,07	236.809,91	90.373,09	36.470,18	90.373,09	146.436,82
2 99 05	Utiles y Materiales de Limpieza	139.764,74	14.944,73	154.709,47	131.854,54	61.831,86	131.854,54	22.854,93
2 99 06	Utiles y materiales de resguardo	10.185,00	138.637,32	148.822,32	32.435,47	5.472,06	32.435,47	116.386,85
2 99 07	Utiles y Materiales de Cocina y Comedor	17.822,91	48,38	17.871,29	12.657,38	6.771,89	12.657,38	5.213,91
2 99 99	Otros Utiles, Materiales y Suministros Diversos	501.240,05	-115.373,21	385.866,84	115.086,76	69.133,62	115.086,76	270.780,68

PROGRAMA DE GESTIÓN FINANCIERA
INFORME DE EJECUCIÓN PRESUPUESTARIA
AL 31 DE DICIEMBRE DEL 2015
RESUMEN DE EJECUCIÓN PRESUPUESTARIA
CONSOLIDADO DE EGRESOS
(Cifras en miles de colones)

COD.	PARTIDA	PREJ. INICIAL	TOT. MODIF. Y PREJ. EXTRA.	TOTAL PRESUP.	GIRADO AL 31-12-2015	GIRADO TRIMESTRAL	TOTAL GASTADO	MONTO DISPONIBLE
3 00 00	INTERESES Y COMISIONES	241.204,35	76.040,14	319.244,49	240.453,07	60.096,40	240.453,07	76.791,41
3 02 01	INTERESES SOBRE PRESTAMOS	213.028,35	-5.329,82	207.698,52	173.306,24	41.426,93	173.306,24	34.392,28
3 02 06	Intereses Gobierno Central	30.240,00	-30.240,00	0,00	0,00	0,00	0,00	0,00
3 04 00	Intereses S/ Prestamos Inst. Publ. Financ.	182.788,35	24.910,18	207.698,52	173.306,24	41.426,93	173.306,24	34.392,28
3 04 05	COMISIONES Y OTROS GASTOS	28.176,00	83.369,97	111.545,97	67.146,83	18.609,48	67.146,83	44.399,13
	Diferencias por tipo de cambio	28.176,00	83.369,97	111.545,97	67.146,83	18.609,48	67.146,83	44.399,13
4 00 00	ACTIVOS FINANCIEROS	5.000,00	2.380,40	7.380,40	4.303,23	859,90	4.303,23	3.085,17
4 01 00	PRESTAMOS	5.000,00	2.380,40	7.380,40	4.303,23	859,90	4.303,23	3.085,17
4 01 07	Prestamos Al Sector Privado	5.000,00	2.380,40	7.380,40	4.303,23	859,90	4.303,23	3.085,17
5 00 00	BIENES DURADEROS	21.853.844,50	7.039.696,43	28.893.540,93	5.913.305,08	1.539.571,23	5.913.305,08	23.000.235,91
5 01 00	MAQUINARIA, EQUIPO Y MOBILIARIO	10.322.724,97	3.605.418,69	13.928.143,67	4.220.080,17	849.357,34	4.220.080,17	9.708.063,50
5 01 01	Maquinaria y Equipo para la Producción	139.600,00	460.928,09	600.528,09	86.380,18	50.455,58	86.380,18	514.147,91
5 01 02	Equipo de Transporte	460.000,00	969.159,28	1.429.159,28	826.099,02	336.154,17	826.099,02	603.060,26
5 01 03	Equipo de Comunicación	1.161.533,65	393.939,09	1.555.472,73	327.179,78	34.070,39	327.179,78	529.811,16
5 01 04	Equipo y Mobiliario de Oficina	1.940.245,40	1.611.159,95	3.551.405,35	503.413,09	76.994,85	503.413,09	1.052.059,65
5 01 05	Equipo y Programas de Cómputo	4.399.502,79	-157.899,48	4.241.603,31	992.096,01	56.061,19	992.096,01	2.559.309,34
5 01 06	Equipo Sanitario de Laboratorio e Investigación	810.540,45	-338.573,55	471.966,90	1.112.602,80	223.022,59	1.112.602,80	3.129.000,52
5 01 07	Equipo y Mobil. Educac., Deportivo y Recreativo	921.424,68	299.592,37	1.221.017,05	155.109,25	62.935,58	155.109,25	316.857,65
5 01 99	Maquinaria y Equipo Diverso	11.480.053,39	4.354.876,29	15.844.929,68	1.692.339,86	690.076,88	1.692.339,86	14.152.595,82
5 02 00	CONSTRUCCIONES, ADICIONES Y MEJORAS	9.337.179,09	4.723.754,27	14.060.933,36	1.314.183,13	533.052,81	1.314.183,13	12.746.750,23
5 02 01	Edificios	949.550,00	-183.702,17	765.847,83	258.183,31	112.727,30	258.183,31	507.664,53
5 02 02	Vías de Comunicación Terrestre	283.052,00	204.654,21	487.706,21	96.304,72	36.387,75	96.304,72	391.401,49
5 02 07	Instalaciones	920.272,30	-389.830,03	530.442,27	23.662,70	7.911,02	23.662,70	506.779,57
5 02 99	Otras Construc., Adiciones y Mejoras	41.066,14	-20.598,55	20.467,59	891,00	135,00	891,00	19.576,59
5 99 01	BIENES DURADEROS DIVERSOS	0,00	0,00	0,00	0,00	0,00	0,00	0,00
5 99 03	Semovientes	37.643,16	-19.310,00	18.333,16	891,00	135,00	891,00	17.442,16
5 99 99	Otros Bienes Duraderos	3.422,98	-1.288,56	2.134,43	0,00	0,00	0,00	2.134,43
6 00 00	TRANSFERENCIAS CORRIENTES	13.882.395,64	460.475,71	14.350.871,35	12.993.634,83	3.560.826,23	12.993.634,83	1.357.236,51
6 01 00	TRANSFER. CORRIENTES SECTOR PUBLICO	75.590,00	19.267,84	94.857,84	88.098,23	4.418,49	88.098,23	6.759,62
6 01 03	Transferencias corrientes a instituciones desc no emp	75.590,00	19.267,84	94.857,84	88.098,23	4.418,49	88.098,23	6.759,62
6 02 00	TRANSFERENCIAS CORRIENTES A PERSONAS	9.994.391,04	983.221,80	10.977.612,84	9.854.604,95	2.852.613,75	9.854.604,95	1.113.007,89
6 02 01	Becas a Funcionarios	1.082.587,89	513.679,33	1.596.267,21	1.070.830,36	329.120,97	1.070.830,36	525.436,85
6 02 02	Becas a Terceras Personas	8.554.148,47	393.258,55	8.947.407,03	8.471.369,91	2.444.893,90	8.471.369,91	476.037,11
6 02 03	Ayudas a Funcionarios	326.710,68	75.281,64	401.992,32	298.939,49	70.930,03	298.939,49	103.052,83
6 02 99	Otras Transferencias a Personas	30.944,00	1.002,28	31.946,28	23.465,19	7.668,84	23.465,19	8.481,09
6 03 00	PRESTACIONES	1.824.765,50	-479.366,71	1.345.398,79	1.265.740,43	254.731,20	1.265.740,43	79.658,86
6 03 01	Prestaciones Legales	1.824.765,50	-479.366,71	1.345.398,79	1.265.740,43	254.731,20	1.265.740,43	79.658,86
6 04 00	TRANSF. CORR. A EMP. PRIV. SIN FINES DE LUCRO	1.912.808,78	0,00	1.912.808,78	1.748.501,27	432.747,58	1.748.501,27	108.362,79
6 04 01	Transferencias Corrientes a Asociaciones	1.385.375,81	-55.944,73	1.414.341,58	1.305.979,21	331.811,82	1.305.979,21	108.362,37
6 04 01	Transferencias Corrientes a Fundaciones	499.850,87	28.965,77	528.816,64	414.940,37	93.884,30	414.940,37	0,00
6 04 04	transf. Corr. A Otras Entidades Sin Fines Lucrativos	27.582,11	0,00	27.582,11	27.581,69	7.051,46	27.581,69	0,42

PROGRAMA DE GESTIÓN FINANCIERA
INFORME DE EJECUCIÓN PRESUPUESTARIA
AL 31 DE DICIEMBRE DEL 2015
RESUMEN DE EJECUCIÓN PRESUPUESTARIA
CONSOLIDADO DE EGRESOS
(Cifras en miles de colones)

COD.	PARTIDA	PRES. INICIAL	TOT. MODIF. Y PRES. EXTRA	TOTAL PRESUP.	GIRADO AL 31-12-2015	GIRADO TRIMESTRAL	TOTAL GASTADO	MONTO DISPONIBLE
6 06 00	OTRAS TRANSFER. CORRIENTES AL SECTOR PRIVADO							
6 06 01	Indemnizaciones	55.000,00	0,00	55.000,00	15.387,85	8.950,00	15.387,85	39.612,15
		55.000,00	0,00	55.000,00	15.387,85	8.950,00	15.387,85	39.612,15
6 07 00	TRANSFER. CORRIENTES AL SECTOR EXTERNO	19.840,31	1.297,50	21.137,81	11.302,10	7.365,22	11.302,10	9.835,71
6 07 01	Transfer. Corrientes Organismos Internacionales	19.840,31	1.297,50	21.137,81	11.302,10	7.365,22	11.302,10	9.835,71
8 00 00	AMORTIZACION	183.678,45	5.329,82	189.008,27	189.008,27	49.355,53	189.008,27	0,00
8 02 00	AMORTIZACION DE PRESTAMOS	183.678,45	5.329,82	189.008,27	189.008,27	49.355,53	189.008,27	0,00
8 02 06	Amortiz. De Prestamos Inst. Public. Financieras	183.678,45	5.329,82	189.008,27	189.008,27	49.355,53	189.008,27	0,00
9 00 00	CUENTAS ESPECIALES	0,00	0,00	0,00	0,00	0,00	0,00	0,00
9 02 00	SUMAS SIN ASIGNACION PRESUPUESTARIA	79.949,29	344.427,19	424.376,48	0,00	0,00	0,00	424.376,48
9 02 02	Sumas Con Destino Especifico sin Asignación Presup.	79.949,29	344.427,19	424.376,48	0,00	0,00	0,00	424.376,48
	TOTAL EGRESOS	119.921.212,62	9.402.917,24	129.324.129,86	96.422.488,59	25.274.457,38	96.422.488,59	32.901.641,27

**EJECUCIÓN DE EGRESOS
POR PROGRAMAS**

**PROGRAMA PRESUPUESTARIO
ACADÉMICO**

UNIVERSIDAD NACIONAL
VICERRECTORÍA DE ADMINISTRACIÓN
PROGRAMA DE GESTIÓN FINANCIERA
INFORME DE EJECUCIÓN PRESUPUESTARIA
AL 31 DE DICIEMBRE DEL 2015
RESUMEN DE EJECUCIÓN PRESUPUESTARIA
PROGRAMA ACADÉMICO

COD.	PARTIDA	PRES. INICIAL	TOT. MODIF. Y PRES. EXTRA.	TOTAL PRESUP.	GIRADO AL 31-12-2015	GIRADO TRIMESTRAL	COMPROM.	TOTAL GASTADO	MONTO DISPONIBLE
00 00	REMUNERACIONES	50.302.121,74	-2.492.665,83	47.809.455,91	46.663.901,29	11.917.544,82	0,00	46.663.901,29	1.145.554,62
01 00	REMUNERACIONES BÁSICAS	20.999.447,58	-1.165.162,44	19.834.285,13	19.644.117,73	4.969.287,58	0,00	19.644.117,73	190.167,40
01 01	Sueldos para Cargos Fijos	20.101.742,26	-1.055.727,14	19.046.015,12	18.925.578,89	4.798.404,04	0,00	18.925.578,89	120.436,23
01 03	Servicios Especiales	897.705,32	-109.435,30	788.270,01	718.538,84	169.883,53	0,00	718.538,84	69.731,18
02 00	REMUNERACIONES EVENTUALES	410.151,08	88.762,25	498.913,33	431.425,06	109.885,84	0,00	431.425,06	67.488,27
02 02	Recargo de Funciones	300.935,76	83.162,25	384.098,01	366.641,18	93.788,80	0,00	366.641,18	17.456,83
02 03	Disponibilidad Laboral	106.698,66	0,00	106.698,66	62.878,40	15.198,23	0,00	62.878,40	43.820,25
02 04	Compensación Vacaciones	0,00	2.000,00	2.000,00	0,00	0,00	0,00	0,00	2.000,00
02 05	Dietas	2.516,66	3.600,00	6.116,66	1.905,47	898,81	0,00	1.905,47	4.211,19
03 00	INCENTIVOS SALARIALES	21.284.737,36	-1.462.603,92	19.822.133,44	19.207.391,71	4.875.395,88	0,00	19.207.391,71	614.741,79
03 01	Retribución por Años Servicios	10.270.708,80	-518.761,33	9.751.947,47	9.640.798,67	2.453.589,66	0,00	9.640.798,67	111.148,79
03 02	Restricción Al Ejerc. Liberal de la Profesión	3.173.398,65	-424.998,85	2.748.399,81	2.571.669,93	650.441,50	0,00	2.571.669,93	176.729,88
03 03	Décimo Tercer Mes	3.289.920,22	-261.597,14	3.028.323,09	2.977.783,93	755.627,71	0,00	2.977.783,93	50.539,16
03 04	Salario Escolar	2.988.596,71	18.413,25	3.007.009,97	2.814.180,61	714.248,63	0,00	2.814.180,61	192.829,35
03 99	Otros Incentivos Salariales	1.562.112,97	-275.659,86	1.286.453,11	1.202.958,56	301.488,38	0,00	1.202.958,56	83.494,55
04 00	CONTRIB. PAT. A L DESARROLLO Y SEG. SOCIAL	3.849.241,41	-390.262,84	3.458.978,57	3.405.425,77	986.106,11	0,00	3.405.425,77	59.552,80
04 01	Contr. Patron. A Seguro de la Salud CCSS	3.651.844,42	-386.675,65	3.265.168,76	3.227.579,82	941.779,64	0,00	3.227.579,82	37.588,95
04 05	Contr. Patron. A Banco Pop. Y Desar. Comunal	197.396,99	-3.587,19	193.809,81	177.845,96	44.326,47	0,00	177.845,96	15.963,85
05 00	CONTRIB. PAT. Fds. Pensiones y Otros de Capt.	3.681.044,31	394.497,54	4.075.541,85	3.920.792,87	963.836,24	0,00	3.920.792,87	154.748,98
05 01	Contr. Patron. A Seguro de Pensiones CCSS	883.127,24	361.265,08	1.244.392,32	1.183.776,07	272.455,74	0,00	1.183.776,07	60.616,25
05 02	Aporte Patron. A Reg. Oblig. Pens. Complem.	592.190,98	-11.145,43	581.045,55	535.871,27	135.269,65	0,00	535.871,27	45.174,28
05 03	Aporte Patron. A Fondo de Capital. Laboral.	1.184.381,97	-99.156,51	1.085.225,46	1.069.754,77	268.629,79	0,00	1.069.754,77	15.470,70
05 04	Contrib. Patron. Otros Fondos Amist. Entes Públicos	1.021.344,12	139.798,20	1.161.142,32	1.131.342,22	287.481,06	0,00	1.131.342,22	29.800,10
05 05	Fdos adm entes privados	0,00	3.736,20	3.736,20	48,55	48,55	0,00	48,55	3.687,65
09 00	OTRAS REMUNERACIONES	77.500,00	42.103,59	119.603,59	54.748,15	14.033,18	0,00	54.748,15	64.855,43
09 99	Otras Remuneraciones	77.500,00	42.103,59	119.603,59	54.748,15	14.033,18	0,00	54.748,15	64.855,43
10 00	SERVICIOS	2.384.969,75	1.056.450,72	3.441.420,47	1.768.454,50	571.899,75	0,00	1.768.454,50	1.672.965,97
10 01	ALQUILERES	9.628,20	5.238,46	14.866,66	5.400,07	3.349,56	0,00	5.400,07	9.466,59
10 01	Alquiler de Edificios Locales y Terrenos	2.050,00	7.923,90	9.973,90	2.255,27	1.425,37	0,00	2.255,27	7.718,64
10 02	Alquiler de Maquinaria, Equipo y Mobiliario	2.100,00	-1.064,24	1.035,76	737,80	462,00	0,00	737,80	297,96
10 99	Otros Alquileres	5.478,20	-1.621,20	3.857,00	2.407,00	1.462,19	0,00	2.407,00	1.450,00
10 00	SERVICIOS BÁSICOS	69.714,30	-10.547,13	59.167,17	28.723,18	3.550,94	0,00	28.723,18	30.443,99
10 01	Servicio de Agua y Alcantarillados	10.000,00	-8.000,00	2.000,00	179,01	0,00	0,00	179,01	1.820,99
10 02	Servicio de Energía Eléctrica	29.000,00	-1.000,00	28.000,00	18.931,69	2.093,23	0,00	18.931,69	9.068,31
10 03	Servicio de Correo	141,40	344,10	485,50	485,21	173,23	0,00	485,21	0,28
10 04	Servicio de Telecomunicaciones	25.472,90	1.029,70	26.502,60	6.948,20	1.230,49	0,00	6.948,20	19.554,40
10 99	Otros Servicios Básicos	5.100,00	-2.920,93	2.179,07	2.179,07	54,00	0,00	2.179,07	0,00
10 00	SERVICIOS COMERCIALES Y FINANCIEROS	288.699,71	217.913,45	486.613,16	281.934,40	63.076,55	0,00	281.934,40	204.678,76
10 01	Información	198.266,67	123.052,48	321.319,15	201.614,10	41.570,66	0,00	201.614,10	119.705,05
10 02	Publicidad y propaganda	11.944,71	11.011,04	22.955,75	12.323,06	4.597,98	0,00	12.323,06	10.632,69
10 03	Impresión, Encuadernación y Otros	56.861,33	60.077,93	116.939,26	47.503,33	16.119,62	0,00	47.503,33	69.435,94
10 04	Transporte de Bienes	1.427,00	1.973,81	3.400,81	1.091,79	788,29	0,00	1.091,79	2.309,02
10 05	Transportes Aduaneros	200,00	-192,85	7,15	0,00	0,00	0,00	0,00	7,15
10 07	Servs de Transport. Elect. De Informac.	0,00	21.991,03	21.991,03	19.402,13	0,00	0,00	19.402,13	2.588,91

UNIVERSIDAD NACIONAL
VICERRECTORÍA DE ADMINISTRACIÓN
PROGRAMA DE GESTIÓN FINANCIERA
INFORME DE EJECUCIÓN PRESUPUESTARIA
AL 31 DE DICIEMBRE DEL 2015
RESUMEN DE EJECUCIÓN PRESUPUESTARIA
PROGRAMA ACADÉMICO

COD.	PARTIDA	PRES. INICIAL	TOT. MODIF. Y PRES. EXTRA	TOTAL PRESUP.	GIRADO AL 31-12-2015	GIRADO TRIMESTRAL	COMPROM.	TOTAL GASTADO	MONTO DISPONIBLE
1 04 00	SERVICIOS DE GESTIÓN Y APOYO	327.893,99	378.881,00	706.764,99	334.163,50	113.067,67	0,00	334.163,50	372.600,86
1 04 01	Servicios Médicos y de Laboratorio	15.320,00	27.812,63	43.132,63	9.441,23	5.090,64	0,00	9.441,23	33.691,39
1 04 02	Servicios Jurídicos	0,00	250,00	250,00	250,00	0,00	0,00	250,00	0,00
1 04 03	Servicios de Ingeniería	203.483,50	197.967,74	401.451,24	136.907,95	39.692,83	0,00	136.907,95	264.543,29
1 04 04	Servicios en Ciencias Económicas y Sociales	2.307,64	30.394,71	32.702,35	24.696,40	8.335,00	0,00	24.696,40	8.005,95
1 04 05	Serv. De desarrollo de Sist. Informáticos	2.145,00	9.695,00	11.840,00	795,00	795,00	0,00	795,00	11.045,00
1 04 06	Servicios Generales	52.455,00	36.741,83	89.196,83	63.589,12	22.183,15	0,00	63.589,12	25.607,71
1 04 99	Otros Servicios de Gestión y Apoyo	52.172,25	76.019,08	128.191,33	98.483,79	36.971,05	0,00	98.483,79	29.707,54
1 05 00	GASTOS DE VIAJE Y TRANSPORTE	413.487,55	8.282,73	421.780,28	279.829,05	85.683,51	0,00	279.829,05	141.951,23
1 05 01	Transporte Dentro del País	18.392,19	-1.375,54	17.016,64	11.068,35	4.047,31	0,00	11.068,35	5.948,30
1 05 02	Viatricos Dentro del País	330.305,82	-50.875,08	279.430,74	185.861,28	57.707,57	0,00	185.861,28	93.569,46
1 05 03	Transporte en el Exterior	28.849,00	49.280,87	78.129,87	49.345,26	13.213,06	0,00	49.345,26	28.784,62
1 05 04	Viatricos en el Exterior	35.950,54	11.252,48	47.203,02	33.554,16	10.715,57	0,00	33.554,16	13.648,86
1 06 00	SEGUROS, REASEGUROS Y OTRAS OBLIGACIONES	14.404,70	12.696,93	27.101,63	15.866,82	559,02	0,00	15.866,82	11.234,81
1 06 01	Seguros	14.404,70	12.696,93	27.101,63	15.866,82	559,02	0,00	15.866,82	11.234,81
1 07 00	CAPACITACIÓN Y PROTOCOLO	481.828,60	82.952,10	564.780,70	304.783,65	143.610,75	0,00	304.783,65	299.997,05
1 07 01	Actividades de Capacitación	256.388,90	29.534,48	285.923,38	142.742,61	66.081,13	0,00	142.742,61	143.180,77
1 07 02	Actividades Protocolarias y Sociales	225.439,70	53.305,28	278.744,98	162.041,05	77.529,62	0,00	162.041,05	116.703,93
1 07 03	Gastos de Representación Institucional	0,00	112,35	112,35	0,00	0,00	0,00	0,00	112,35
1 08 00	MANTENIMIENTO REPARACION	319.639,84	57.000,95	376.640,79	240.627,69	47.893,70	0,00	240.627,69	196.021,10
1 08 01	Mantenimiento de Edificios y Locales	118.500,00	-22.658,56	95.841,44	87.053,68	14.372,70	0,00	87.053,68	8.787,76
1 08 03	Mantenimiento de Instalaciones y Otras obras	600,00	493,80	1.093,80	1.043,80	590,45	0,00	1.043,80	50,00
1 08 04	Mantenimiento y Repar. De Maq. Y Equipo Produc.	11.900,00	1.008,71	12.908,71	2.163,40	250,50	0,00	2.163,40	10.745,31
1 08 05	Manten. Y Repar. De Equipo de Transporte	30.042,86	16.181,51	46.224,37	33.189,23	22.813,02	0,00	33.189,23	13.035,13
1 08 06	Manten. Y Repar. De Equipo de Comunicación	6.225,00	-1.808,30	4.416,70	636,70	3,50	0,00	636,70	3.780,00
1 08 07	Mantenimiento y Repar. De Equipo y Mobil. Oficina	6.395,00	10.863,22	17.258,22	9.005,79	1.590,18	0,00	9.005,79	8.252,42
1 08 08	Manten. Y Repar. De Equipo de Comp. Y Sist.	66.666,56	23.168,16	89.834,72	58.935,90	291,63	0,00	58.935,90	30.898,83
1 08 99	Manten. Y Repar. De Otros equipos.	79.310,42	29.760,41	109.070,83	48.599,18	7.981,73	0,00	48.599,18	60.471,64
1 99 00	SERVICIOS DIVERSOS	479.673,46	304.024,23	783.697,69	277.126,13	111.109,05	0,00	277.126,13	506.571,56
1 99 99	Otros Servicios No Especificados	479.673,46	304.024,23	783.697,69	277.126,13	111.109,05	0,00	277.126,13	506.571,56
2 00 00	MATERIALES Y SUMINISTROS	1.417.349,52	229.373,92	1.646.723,43	834.302,66	346.639,31	0,00	834.302,66	812.420,17
2 01 00	PRODUCTOS QUÍMICOS Y CONEXOS	250.262,76	110.882,54	361.145,30	186.031,36	57.279,06	0,00	186.031,36	175.113,94
2 01 01	Combustibles y Lubricantes	14.851,36	-4.132,03	10.719,34	1.759,69	1.049,91	0,00	1.759,69	8.959,65
2 01 02	Productos Farmacéuticos y Medicinales	17.780,00	-3.573,36	14.206,64	2.648,45	1.429,78	0,00	2.648,45	11.558,19
2 01 03	Productos veterinarios	4.910,00	-4.484,13	425,87	42,47	0,00	0,00	42,47	383,40
2 01 04	Tintas, pinturas y diluyentes	98.414,15	57.867,75	156.281,90	83.261,95	28.856,90	0,00	83.261,95	73.019,95
2 01 99	Otros Productos Químicos	114.307,24	65.204,30	179.511,54	98.318,80	25.942,47	0,00	98.318,80	81.192,74
2 02 00	ALIMENTOS Y PRODUCTOS AGROPECUARIOS	56.932,95	119.695,46	176.568,41	156.428,41	63.824,02	0,00	156.428,41	20.140,00
2 02 01	Productos Pecuarios y Otras Especies	210,00	2.721,76	2.931,76	1.748,46	388,26	0,00	1.748,46	1.183,30
2 02 02	Productos agroforestales	1.174,51	5.146,55	6.321,06	5.743,98	1.139,10	0,00	5.743,98	577,08
2 02 03	Alimentos y Bebidas	51.973,44	107.430,81	159.404,25	144.812,85	61.545,22	0,00	144.812,85	14.591,40
2 02 04	Alimentos Para Animales	3.575,00	4.336,34	7.911,34	4.123,12	751,43	0,00	4.123,12	3.788,22

UNIVERSIDAD NACIONAL
VICERRECTORÍA DE ADMINISTRACIÓN
PROGRAMA DE GESTIÓN FINANCIERA
INFORME DE EJECUCIÓN PRESUPUESTARIA
AL 31 DE DICIEMBRE DEL 2015
RESUMEN DE EJECUCIÓN PRESUPUESTARIA
PROGRAMA ACADÉMICO

COD.	PARTIDA	PRES. INICIAL	TOT. MODIF. Y PREEXTRA.	TOTAL PRESUP.	GIRADO AL 31.12.2015	GIRADO TRIMESTRAL	COMPROM.	TOTAL GASTADO	MONTO DISPONIBLE
2 03 00	MATERIALES Y PROD. DE USO EN CONST. Y MAINTEN.	60.356,79	19.037,23	79.394,02	36.255,55	17.611,04	0,00	36.255,55	43.138,47
2 03 01	Materiales y Productos Metálicos	12.770,00	6.155,57	18.925,57	4.782,33	2.464,57	0,00	4.782,33	14.143,24
2 03 02	Materiales y productos minerales	150,00	4.548,63	4.698,63	1.198,63	926,66	0,00	1.198,63	3.500,00
2 03 03	Madera y Sus Derivados	3.150,00	-1.948,18	1.201,82	670,54	90,49	0,00	670,54	531,28
2 03 04	Materiales y Prod. Elect. Telef. y de Cómputo	7.420,00	-41,00	7.379,00	3.720,96	1.699,35	0,00	3.720,96	3.658,04
2 03 05	Materiales y Productos de Vidrio	1.775,00	-1.501,00	274,00	143,75	80,75	0,00	143,75	130,25
2 03 06	materiales y Productos de Plástico	6.198,80	-4.347,07	1.851,73	1.116,81	721,49	0,00	1.116,81	734,93
2 03 99	Otros Mater. y Prod de Uso en la Construcción	28.892,99	16.170,28	45.063,27	24.622,54	11.627,74	0,00	24.622,54	20.440,73
2 04 00	HERRAMIENTAS, REPUESTOS Y ACCESORIOS	343.849,16	48.112,34	391.961,50	114.879,05	30.570,24	0,00	114.879,05	277.082,45
2 04 01	Herramientas e Instrumentos	323.094,20	-52.093,93	271.000,27	61.829,04	16.694,96	0,00	61.829,04	209.171,22
2 04 02	Repuestos y Accesorios	20.754,96	100.206,28	120.961,24	53.050,01	13.875,29	0,00	53.050,01	67.911,23
2 05 00	BIENES PARA LA PRODUCCION Y COMERCIAL	0,00	9,36	9,36	9,36	9,36	0,00	9,36	0,00
2 05 99	Otros bienes para la producción y comercial	0,00	9,36	9,36	9,36	9,36	0,00	9,36	0,00
2 99 00	UTILES, MATERIALES Y SUMINISTROS DIVERSOS	705.947,86	-68.909,61	637.038,25	340.690,94	177.345,39	0,00	340.690,94	296.945,31
2 99 01	Útiles y Materiales de Oficina y Cómputo	77.065,53	-3.247,19	73.818,35	49.297,92	23.664,69	0,00	49.297,92	24.520,43
2 99 02	Útiles y Materiales Médicos, Hospitalarios y de Investigación	50.897,50	-18.824,47	32.073,03	20.280,61	9.006,08	0,00	20.280,61	11.792,42
2 99 03	Productos de Papel, Cartón e impresos	54.256,21	15.807,90	70.064,11	51.182,62	23.582,83	0,00	51.182,62	18.881,49
2 99 04	Textiles y Vestuarios	7.944,60	39.041,21	46.985,81	22.911,87	11.975,52	0,00	22.911,87	24.073,94
2 99 05	Útiles y Materiales de Limpieza	75.548,02	31.588,16	107.136,17	92.837,75	42.683,12	0,00	92.837,75	14.298,42
2 99 06	Útiles y Materiales de resguardo y seguridad	1.385,00	20.947,86	22.332,86	3.747,61	389,99	0,00	3.747,61	18.585,25
2 99 07	Útiles y Materiales de Cocina y Comedor	9.024,72	3.955,48	12.980,20	8.941,48	4.858,02	0,00	8.941,48	4.038,73
2 99 99	Otros Útiles, Materiales y Suministros Diversos	429.826,27	-157.572,56	272.253,72	91.499,09	61.185,35	0,00	91.499,09	180.754,63
3 00 00	INTERESES Y COMISIONES	182.788,35	-5.329,82	177.458,52	173.122,37	41.426,93	0,00	173.122,37	4.336,15
3 02 00	INTERESES SOBRE PRESTAMOS	182.788,35	-5.329,82	177.458,52	173.122,37	41.426,93	0,00	173.122,37	4.336,15
3 02 06	Intereses S/ Préstamos Inst. Publ. Financ.	182.788,35	-5.329,82	177.458,52	173.122,37	41.426,93	0,00	173.122,37	4.336,15
5 00 00	BIENES DURADEROS	6.183.089,20	10.542.566,09	16.725.655,29	2.487.761,12	671.101,09	0,00	2.487.761,12	16.237.894,17
5 01 00	MAQUINARIA, EQUIPO Y MOBILIARIO	5.301.078,76	9.490.408,59	14.791.487,35	1.591.962,64	279.136,20	0,00	1.591.962,64	7.208.124,70
5 01 01	Maquinaria y Equipo para la Producción	6.000,00	269.773,01	275.773,01	56.709,57	22.736,81	0,00	56.709,57	219.063,44
5 01 02	Equipo de Transporte	90.000,00	319.305,07	409.305,07	23.273,12	0,00	0,00	23.273,12	386.031,95
5 01 03	Equipo de Comunicación	76.750,00	490.970,80	567.720,80	180.463,95	28.090,37	0,00	180.463,95	387.256,85
5 01 04	Equipo y Mobiliario de Oficina	439.662,80	658.832,08	1.098.494,87	353.729,10	22.408,90	0,00	353.729,10	744.765,77
5 01 05	Equipo y Programas de Cómputo	968.618,03	1.208.244,04	2.176.862,08	290.317,22	34.334,04	0,00	290.317,22	1.886.544,86
5 01 06	Equipo Sanitario de Laboratorio e Investigación	3.263.902,79	203.987,85	3.467.890,64	625.884,32	161.561,65	0,00	625.884,32	2.842.006,32
5 01 07	Equipo y Mobil. Educac., Deportivo y Recreativo	228.840,45	-129.036,04	99.804,42	14.241,53	1.676,34	0,00	14.241,53	85.562,88
5 01 99	Maquinaria y Equipo Diverso	307.304,68	476.331,78	783.636,46	46.743,83	8.330,09	0,00	46.743,83	736.892,63
5 02 00	CONSTRUCCIONES, ADICIONES Y MEJORAS	2.782.089,30	7.043.811,05	9.826.700,35	895.507,47	391.027,89	0,00	895.507,47	8.931.192,88
5 02 01	Edificios	1.855.800,00	7.069.264,63	8.925.064,63	666.400,44	325.189,84	0,00	666.400,44	8.258.664,19
5 02 02	Vías de Comunicación Terrestre	0,00	202.705,15	202.705,15	202.705,15	57.249,14	0,00	202.705,15	0,00
5 02 07	Instalaciones	211.052,00	13.347,83	224.399,83	18.490,86	1.477,88	0,00	18.490,86	205.908,97
5 02 99	Otras Construc., Adiciones y Mejoras	716.037,30	-241.506,56	474.530,74	7.911,02	7.911,02	0,00	7.911,02	466.619,72

UNIVERSIDAD NACIONAL
VICERRECTORÍA DE ADMINISTRACIÓN
PROGRAMA DE GESTIÓN FINANCIERA
INFORME DE EJECUCIÓN PRESUPUESTARIA
AL 31 DE DICIEMBRE DEL 2015
RESUMEN DE EJECUCIÓN PRESUPUESTARIA
PROGRAMA ACADÉMICO

COD.	PARTIDA	PRES. INICIAL	TOT. MODIF. Y PRES. EXTRA.	TOTAL PRESUP.	GRABO AL 31-12-2015	GRABO TRIMESTRAL	COMPROM.	TOTAL GASTADO	MONITO DISPONIBLE
5 99 00	BIENES DURADEROS DIVERSOS	19.121,14	346,45	19.467,59	891,00	195,00	0,00	891,00	18.576,59
5 99 03	Bienes Intangibles	15.698,16	1.635,00	17.333,16	891,00	135,00	0,00	891,00	16.442,16
5 99 99	Otros Bienes Duraderos	3.422,98	-1.288,56	2.134,43	0,00	0,00	0,00	0,00	2.134,43
6 00 00	TRANSFERENCIAS CORRIENTES	2.179.572,04	623.832,77	2.803.404,80	2.299.047,61	620.472,75	0,00	2.299.047,61	504.357,19
6 01 00	TRANSFERENCIAS CORRIENTES AL	72.740,00	21.167,84	93.907,84	88.098,23	4.418,49	0,00	88.098,23	5.809,62
6 01 03	Transferencias corrientes a instituciones	72.740,00	21.167,84	93.907,84	88.098,23	4.418,49	0,00	88.098,23	5.809,62
6 02 00	TRANSFERENCIAS CORRIENTES AL	903.856,73	714.289,47	1.218.146,20	846.238,95	240.593,98	0,00	846.238,95	371.907,25
6 02 01	Becas a funcionarios	333.780,35	515.579,33	849.359,67	555.049,94	185.941,53	0,00	555.049,94	294.309,73
6 02 02	Becas a terceras personas	122.121,70	122.200,02	244.321,72	227.614,30	35.057,37	0,00	227.614,30	16.707,42
6 02 03	Ayudas a funcionarios	30.660,68	79.081,64	109.742,32	53.705,37	14.304,32	0,00	53.705,37	56.036,96
6 02 99	Otras transferencias a personas	17.294,00	-2.571,52	14.722,48	9.869,34	5.290,76	0,00	9.869,34	4.853,14
6 03 00	PRESTACIONES	110.645,83	-33.361,39	77.284,44	54.625,52	54.005,38	0,00	54.625,52	22.658,91
6 03 01	Prestaciones legales	110.645,83	-33.361,39	77.284,44	54.625,52	54.005,38	0,00	54.625,52	22.658,91
6 04 00	TRANSFERENCIAS CORRIENTES A	1.486.835,85	-78.343,16	1.408.492,69	1.310.007,69	321.377,69	0,00	1.310.007,69	98.485,00
6 04 01	Transferencias Corrientes a Asociaciones	986.984,98	6.567,34	993.552,32	895.067,32	227.493,39	0,00	895.067,32	98.485,00
6 04 02	Transferencias Corrientes a Fundaciones	499.850,87	-84.910,50	414.940,37	414.940,37	93.884,30	0,00	414.940,37	0,00
6 07 00	TRANSFER. CORRIENTES AL SECTOR EXTERNO	5.493,63	80,00	5.573,63	77,22	77,22	0,00	77,22	5.496,41
6 07 01	Transfer. Corrientes Organismos Internacionales	5.493,63	80,00	5.573,63	77,22	77,22	0,00	77,22	5.496,41
8 00 00	AMORTIZACION	183.678,45	5.329,82	189.008,27	189.008,27	49.355,53	0,00	189.008,27	0,00
8 02 00	AMORTIZACION DE PRESTAMOS	183.678,45	5.329,82	189.008,27	189.008,27	49.355,53	0,00	189.008,27	0,00
8 02 06	Amortiz. De Prestamos Inst. Public. Financieras	183.678,45	5.329,82	189.008,27	189.008,27	49.355,53	0,00	189.008,27	0,00
9 00 00	CUENTAS ESPECIALES	79.949,29	344.427,19	424.376,48	0,00	0,00	0,00	0,00	424.376,48
9 02 00	SUMAS SIN ASIGNACION PRESUPUESTARIA	79.949,29	344.427,19	424.376,48	0,00	0,00	0,00	0,00	424.376,48
9 02 01	Sumas Libres Sin Asignación Presupuestaria	0,00	0,00	0,00	0,00	0,00	0,00	0,00	0,00
9 02 02	Sumas con destino específico sin asignación	79.949,29	344.427,19	424.376,48	0,00	0,00	0,00	0,00	424.376,48
TOTAL EGRESOS		64.913.518,33	10.303.984,24	75.217.502,57	54.415.597,82	14.218.440,17	0,00	54.415.597,82	20.801.904,75

**PROGRAMA PRESUPUESTARIO
VIDA UNIVERSITARIA**

UNIVERSIDAD NACIONAL
VICERRECTORÍA DE DESARROLLO
PROGRAMA DE GESTIÓN FINANCIERA
INFORME DE EJECUCIÓN PRESUPUESTARIA
AL 31 DE DICIEMBRE DEL 2015
RESUMEN DE EJECUCIÓN PRESUPUESTARIA
PROGRAMA VIDA UNIVERSITARIA
(Cifras en miles de colones)

COD.	PARTIDA	PRES. INICIAL	TOT. MODIF. Y PRES. EXTRA.	TOTAL PRESUP.	GRABO AL 31.12.2015	GRABO TRIMESTRAL	TOTAL GASTADO	MONTO DISPONIBLE
0 00 00	REMUNERACIONES	6.397.375,76	36.863,00	6.436.238,76	6.151.438,21	1.563.281,36	6.151.438,21	284.800,55
0 01 00	REMUNERACIONES BASICAS	2.448.476,63	8.456,46	2.457.933,09	2.343.539,70	594.738,46	2.343.539,70	114.393,39
0 01 01	Sueldos para Cargos Fijos	2.435.878,55	11.155,84	2.447.034,39	2.335.740,12	592.648,84	2.335.740,12	111.294,27
0 01 03	Servicios Especiales	13.598,08	-2.699,38	10.898,70	7.799,58	2.089,62	7.799,58	3.099,12
0 01 05	Suplencias	0,00	0,00	0,00	0,00	0,00	0,00	0,00
0 02 00	REMUNERACIONES EVENTUALES	63.079,86	7.000,00	70.079,86	41.943,81	8.720,87	41.943,81	28.136,04
0 02 01	Tiempo Extraordinario	0,00	0,00	0,00	0,00	0,00	0,00	0,00
0 02 02	Recargo de Funciones	13.776,84	7.000,00	20.776,84	18.660,64	5.125,64	18.660,64	2.116,20
0 02 04	Compensación Vacaciones	300,00	0,00	300,00	0,00	0,00	0,00	300,00
0 02 05	Dietas	49.003,02	0,00	49.003,02	23.283,18	3.595,23	23.283,18	25.719,84
0 03 00	INCENTIVOS SALARIALES	2.944.751,31	-11.754,97	2.932.996,34	2.832.239,96	723.590,90	2.832.239,96	100.756,39
0 03 01	Retribución por Años Servicios	1.201.315,36	145.061,77	1.346.377,12	1.343.778,89	349.539,35	1.343.778,89	2.598,23
0 03 02	Restricc. Al Ejerc. Liberal de la Profesión	416.783,13	4.693,33	421.476,45	385.559,63	99.195,01	385.559,63	35.916,83
0 03 03	Décimo Tercer Mes	416.015,35	1.345,83	417.361,18	416.013,95	101.751,62	416.013,95	1.347,23
0 03 04	Salario Escolar	377.917,09	244,11	378.161,21	367.411,28	93.463,34	367.411,28	10.749,93
0 03 99	Otros Incentivos Salariales	532.720,39	-163.100,00	369.620,39	319.476,21	79.641,58	319.476,21	50.144,18
0 04 00	CONTRIB. PAT. A L DESARROLLO Y SEG. SOCIAL	486.748,22	37.207,81	523.956,02	506.503,52	126.321,58	506.503,52	17.452,50
0 04 01	Contr. Patron. A Seguro de la Salud CCSS	461.786,77	37.127,03	498.913,80	484.436,16	121.938,28	484.436,16	14.477,64
0 04 05	Contr. Patron. A Banco Pop. Y Desar. Comunal	24.961,45	80,78	25.042,22	22.067,37	4.383,29	22.067,37	2.974,86
0 05 00	CONTRIB. PAT. Fds. Pensiones y Otros de Capit.	453.319,74	-2.046,29	451.273,44	427.211,21	109.909,55	427.211,21	24.062,23
0 05 01	Contr. Patron. A Seguro de Pensiones CCSS	212.657,88	-34.692,98	177.964,89	158.394,22	40.309,60	158.394,22	19.570,67
0 05 02	Aporte Patron. A Reg. Oblig. Pens. Complem.	74.884,34	242,33	75.126,67	71.327,40	18.283,51	71.327,40	3.799,27
0 05 03	Contrib. Patron. A Fondo de Capital. Laboral.	149.768,68	-6.895,64	142.873,05	142.533,38	36.428,87	142.533,38	339,66
0 05 04	Contrib. Patron. Otros Fondos Amist. Entes Públicos	16.008,84	39.000,00	55.008,84	54.956,21	14.887,57	54.956,21	52,63
0 05 05	Fdos adm entes privados	0,00	300,00	300,00	0,00	0,00	0,00	300,00
1 00 00	SERVICIOS	835.469,01	564.371,39	1.399.840,40	915.847,13	334.157,30	915.847,13	483.993,27
1 01 00	ALQUILERES	49.300,00	15.658,75	64.958,75	46.386,68	11.458,18	46.386,68	18.572,07
1 01 01	Alquiler de Edificios Locales y Terrenos	48.000,00	7.671,19	55.671,19	44.887,99	10.260,00	44.887,99	10.783,19
1 01 02	Alquiler de Maquinaria, Equipo y Mobiliario	1.000,00	-1.000,00	0,00	0,00	0,00	0,00	0,00
1 01 04	Alquiler y Derechos Para Telecomunicaciones	0,00	1.302,48	1.302,48	0,00	0,00	0,00	1.302,48
1 01 99	Otros Alquileres	300,00	7.685,08	7.985,08	1.498,68	1.198,18	1.498,68	6.486,40
1 02 00	SERVICIOS BASICOS	3.250,00	-2.865,04	384,97	116,18	85,78	116,18	268,78
1 02 03	Servicio de Correo	3.100,00	-2.865,04	234,97	116,18	83,78	116,18	118,78
1 02 99	Otros Servicios Básicos	150,00	0,00	150,00	0,00	0,00	0,00	150,00

UNIVERSIDAD NACIONAL
VICERRECTORÍA DE DESARROLLO
PROGRAMA DE GESTIÓN FINANCIERA
INFORME DE EJECUCIÓN PRESUPUESTARIA
AL 31 DE DICIEMBRE DEL 2015
RESUMEN DE EJECUCIÓN PRESUPUESTARIA
PROGRAMA VIDA UNIVERSITARIA
(Cifras en miles de colones)

COD.	PARTIDA	PRES. INICIAL	TOT. MODIF. Y PRES.EXTRA.	TOTAL PRESUP.	GIRADO AL 31-12-2015	GIRADO TRIMESTRAL	TOTAL GASTADO	MONTO DISPONIBLE
1 03 00	SERVICIOS COMERCIALES Y FINANCIEROS	182.786,96	285.691,30	468.478,16	388.661,16	192.800,14	388.661,16	79.817,00
1 03 02	Publicidad y propaganda	19.302,40	-9.025,40	10.277,00	6.731,80	1.595,00	6.731,80	3.545,20
1 03 03	Impresión, Encuadernación y Otros	54.958,75	22.570,95	77.529,70	41.120,47	8.832,40	41.120,47	36.409,23
1 03 04	Transporte de Bienes	3.675,00	-3.550,00	125,00	0,00	0,00	0,00	125,00
1 03 05	Transportes Aduaneros	0,00	9,57	9,57	0,00	0,00	9,57	0,00
1 03 06	Comis. Y Gastos por Serv. Financ. Y Comerc.	0,00	1,08	1,08	1,08	1,08	1,08	0,00
1 03 07	Servs de Transport. Elect. De Informac.	104.850,71	275.685,10	380.535,80	340.798,24	182.371,67	340.798,24	39.737,56
1 04 00	SERVICIOS DE GESTIÓN Y APOYO	37.630,00	63.254,36	100.884,36	79.715,20	9.380,80	79.715,20	21.169,16
1 04 01	Servicios Médicos y de Laboratorio	15.800,00	-25,00	15.775,00	10.215,00	3.735,00	10.215,00	5.560,00
1 04 03	Servicios de Ingeniería	5.000,00	-1.643,77	3.356,24	3.356,24	15,00	3.356,24	0,00
1 04 04	Servicios en Ciencias Económicas y Sociales	3.000,00	0,00	3.000,00	0,00	0,00	0,00	0,00
1 04 05	Serv. De desarrollo de Sist. Informáticos	3.000,00	-2.564,00	436,00	430,70	0,00	430,70	5,30
1 04 06	Servicios Generales	2.980,00	57.449,18	60.429,18	48.493,99	4.372,92	48.493,99	11.935,19
1 04 99	Otros Servicios de Gestión y Apoyo	7.850,00	13.037,94	20.887,94	17.219,28	1.257,88	17.219,28	3.668,66
1 05 00	GASTOS DE VIAJE Y TRANSPORTE	72.685,66	-11.204,11	61.481,56	48.761,24	16.442,64	48.761,24	12.720,32
1 05 01	Transporte Dentro del País	4.170,00	-257,82	3.912,19	2.761,19	799,27	2.761,19	1.151,00
1 05 02	Viatcos Dentro del País	43.765,66	1.738,34	45.504,00	37.964,91	11.663,24	37.964,91	7.539,09
1 05 03	Transporte en el Exterior	14.250,00	-9.655,48	4.594,52	2.486,27	594,85	2.486,27	2.108,25
1 05 04	Viatcos en el Exterior	10.500,00	-3.029,16	7.470,84	5.548,87	3.385,29	5.548,87	1.921,97
1 06 00	SEGUROS, REASEGUROS Y OTRAS OBLIGACIONES	51,91	191,65	243,56	205,10	0,00	205,10	38,46
1 06 01	Seguros	51,91	191,65	243,56	205,10	0,00	205,10	38,46
1 07 00	CAPACITACIÓN Y PROTOCOLO	302.796,47	223.007,33	525.803,80	279.183,07	98.068,31	279.183,07	246.620,73
1 07 01	Actividades de Capacitación	84.958,58	95.422,56	180.381,14	69.799,71	28.826,61	69.799,71	110.581,43
1 07 02	Actividades Protocolarias y Sociales	217.837,89	127.584,76	345.422,66	209.383,36	69.241,70	209.383,36	136.039,30
1 08 00	MANTENIMIENTO REPARACION	132.776,03	-50.243,28	82.532,75	55.384,30	1.403,94	55.384,30	27.148,45
1 08 01	Mantenimiento de Edificios y Locales	103.200,00	-67.757,55	35.442,45	32.288,20	446,60	32.288,20	3.154,25
1 08 03	Mantenimiento de Instalaciones y Otras obras	0,00	62,57	62,57	0,00	0,00	62,57	0,00
1 08 04	Mantenimiento y Repar. De Maq. Y Equipo Produc.	2.000,00	5.878,32	7.878,32	4.180,40	0,00	4.180,40	3.697,92
1 08 05	Manten. Y Repar. De Equipo de Transporte	500,00	109,50	609,50	127,78	21,00	127,78	481,72
1 08 06	Manten. Y Repar. De Equipo de Comunicación	0,00	31,51	31,51	6,00	6,00	6,00	25,51
1 08 07	Mantenimiento y Repar. De Equipo y Mobil. Oficina	1.256,03	3.812,55	5.068,58	3.488,98	702,39	3.488,98	1.579,60
1 08 08	Manten. Y Repar. De Equipo de Comp. Y Sist.	14.370,00	-1.095,37	13.274,63	12.277,77	0,00	12.277,77	996,86
1 08 99	Manten. Y Repar. De Otros equipos.	11.450,00	8.715,20	20.165,20	2.952,60	227,96	2.952,60	17.212,59
1 99 00	SERVICIOS DIVERSOS	54.192,08	40.880,43	95.072,51	17.434,21	4.519,51	17.434,21	77.638,30
1 99 99	Otros Servicios No Especificados	54.192,08	40.880,43	95.072,51	17.434,21	4.519,51	17.434,21	77.638,30
2 00 00	MATERIALES Y SUMINISTROS	275.332,61	90.064,87	365.397,48	257.229,28	99.545,23	257.229,28	108.166,20
2 01 00	PRODUCTOS QUÍMICOS Y CONEXOS	49.514,12	7.964,60	57.478,72	49.389,40	16.037,20	49.389,40	8.089,32
2 01 01	Combustibles y Lubricantes	50,00	87,01	137,01	82,81	12,00	82,81	54,20
2 01 02	Productos Farmacéuticos y Medicinales	2.693,00	904,72	3.597,72	3.402,01	1.470,01	3.402,01	195,71
2 01 04	Tintas, pinturas y diluyentes	31.349,55	5.585,33	36.934,88	30.535,32	9.780,13	30.535,32	6.399,56
2 01 99	Otros Productos Químicos	15.421,57	1.387,53	16.809,10	15.369,26	4.775,06	15.369,26	1.499,84

UNIVERSIDAD NACIONAL
VICERRECTORÍA DE DESARROLLO
PROGRAMA DE GESTIÓN FINANCIERA
INFORME DE EJECUCIÓN PRESUPUESTARIA
AL 31 DE DICIEMBRE DEL 2015
RESUMEN DE EJECUCIÓN PRESUPUESTARIA
PROGRAMA VIDA UNIVERSITARIA
(Cifras en miles de colones)

COD.	PARTIDA	PRÉS. INICIAL	TOT. MODIF. Y PRES. EXTRA.	TOTAL PRESUP.	GIRADO AL 31.12.2015	GIRADO TRIMESTRAL	TOTAL GASTADO	MONTO DISPONIBLE
2 02 00	ALIMENTOS Y PRODUCTOS AGROPECUARIOS	71.601,98	38.846,90	110.448,88	88.546,16	35.479,41	88.546,16	21.902,72
2 02 02	Productos agroforestales	50,00	80,00	130,00	20,30	20,30	20,30	109,70
2 02 03	Alimentos y Bebidas	71.551,98	38.766,90	110.318,88	88.525,86	35.459,11	88.525,86	21.793,02
2 03 00	MATERIALES Y PROD. DE USO EN CONST. Y MANTEN.	1.706,00	1.519,48	3.225,48	1.257,02	376,52	1.257,02	1.968,46
2 03 01	Materiales y Productos Metálicos	175,00	-3,20	171,80	18,05	3,05	18,05	153,75
2 03 04	Materiales y Prod. Elect. Telef. Y de Cómputo	700,00	326,69	1.026,69	415,77	190,98	415,77	610,93
2 03 06	materiales y Productos de Plástico	0,00	3,10	3,10	3,10	3,10	3,10	0,00
2 03 99	Otros Mater. Y Prod de Uso en la Construcción	831,00	1.192,89	2.023,89	820,11	179,39	820,11	1.203,78
2 04 00	HERRAMIENTAS, REPUESTOS Y ACCESORIOS	4.032,46	9.681,76	13.714,23	11.542,36	2.744,39	11.542,36	2.171,87
2 04 01	Herramientas e Instrumentos	350,00	872,08	1.222,08	1.177,77	180,72	1.177,77	44,31
2 04 02	Repuestos y Accesorios	3.682,46	8.809,68	12.492,14	10.364,58	2.563,67	10.364,58	2.127,56
2 05 00	BIENES PARA LA PRODUCC Y COMERCIAL	0,00	4,95	4,95	4,95	4,95	4,95	0,00
2 05 99	Otros bienes para la produc y comercial	0,00	4,95	4,95	4,95	4,95	4,95	0,00
2 99 00	UTILES, MATERIALES Y SUMINISTROS DIVERSOS	148.478,05	32.047,18	180.525,22	106.489,39	44.902,77	106.489,39	74.035,83
2 99 01	Utiles y Materiales de Oficina y Cómputo	15.711,35	1.698,94	17.410,29	12.940,46	6.250,57	12.940,46	4.469,83
2 99 02	Utiles y Materiales Médicos, Hospitalarios y de Invest	8.552,76	-5.669,24	2.883,51	1.740,01	118,70	1.740,01	1.143,50
2 99 03	Productos de Papel, Cartón e Impresos	65.072,25	-23.198,01	41.874,24	35.640,37	11.079,85	35.640,37	6.233,87
2 99 04	Textiles y Vestuarios	16.364,24	39.404,72	55.768,96	24.556,86	14.180,32	24.556,86	31.212,10
2 99 05	Utiles y Materiales de Limpieza	10.311,75	9.572,06	19.883,81	15.797,68	7.959,75	15.797,68	4.086,13
2 99 06	Utiles y Materiales de resguardo y seguridad	0,00	14.758,49	14.758,49	3.707,81	194,00	3.707,81	11.050,68
2 99 07	Utiles y Materiales de Cocina y Comedor	6.824,20	-5.083,73	1.740,47	1.174,89	505,56	1.174,89	565,58
2 99 99	Otros Utiles, Materiales y Suministros Diversos	25.641,50	563,94	26.205,44	10.931,31	4.614,03	10.931,31	15.274,13
4 00 00	ACTIVOS FINANCIEROS	5.000,00	2.388,40	7.388,40	4.303,23	859,90	4.303,23	3.085,17
4 01 00	PRESTAMOS	5.000,00	2.388,40	7.388,40	4.303,23	859,90	4.303,23	3.085,17
4 01 07	Prestamos Al Sector Privado	5.000,00	2.388,40	7.388,40	4.303,23	859,90	4.303,23	3.085,17
5 00 00	BIENES DURADEROS	2.702.889,23	1.336.587,32	4.039.476,55	486.173,01	180.758,41	486.173,01	3.553.303,55
5 01 00	MAQUINARIA, EQUIPO Y MOBILIARIO	708.214,23	367.227,74	1.075.441,97	347.461,93	120.463,69	347.461,93	727.980,04
5 01 01	Maquinaria y Equipo para la Producción	3.600,00	89.856,45	93.456,45	27.718,78	27.718,78	27.718,78	65.737,67
5 01 02	Equipo de Transporte	0,00	95.995,94	95.995,94	38.412,95	17.643,41	38.412,95	57.582,99
5 01 03	Equipo de Comunicación	13.128,00	46.787,45	60.282,57	6.127,60	702,44	6.127,60	40.659,85
5 01 04	Equipo y Mobiliario de Oficina	68.526,23	21.756,34	90.282,57	28.146,10	8.708,52	28.146,10	62.136,47
5 01 05	Equipo y Programas de Cómputo	40.140,00	23.210,08	63.350,08	21.757,77	3.951,42	21.757,77	41.592,31
5 01 06	Equipo Sanitario de Laboratorio e Investigación	100.000,00	112.238,85	212.238,85	70.136,61	0,00	70.136,61	142.102,24
5 01 07	Equipo y Mobil. Educac., Deportivo y Recreativo	468.700,00	-99.632,85	369.067,15	140.867,72	61.259,24	140.867,72	228.199,44
5 01 99	Maquinaria y Equipo Diverso	14.120,00	90.143,48	104.263,48	14.294,41	479,90	14.294,41	89.969,07
5 02 00	CONSTRUCCIONES, ADICIONES Y MEJORAS	1.994.675,00	969.959,58	2.964.634,58	138.711,07	60.294,72	138.711,07	2.825.923,50
5 02 01	Edificios	1.975.440,00	982.115,07	2.957.555,07	133.966,56	60.294,72	133.966,56	2.823.588,50
5 02 07	Instalaciones	15.000,00	-15.000,00	0,00	0,00	0,00	0,00	0,00
5 02 99	Otras Construc., Adiciones y Mejoras	4.235,00	2.244,51	6.479,51	4.744,51	0,00	4.744,51	1.735,00
6 00 00	TRANSFERENCIAS CORRIENTES	9.618.667,17	284.657,53	9.903.324,69	9.146.035,12	2.654.819,74	9.146.035,12	757.289,57
6 01 00	TRANSFERENCIAS CORRIENTES AL	1.900,00	-1.900,00	0,00	0,00	0,00	0,00	0,00
6 01 03	Transferencias corrientes a instituciones	1.900,00	-1.900,00	0,00	0,00	0,00	0,00	0,00

UNIVERSIDAD NACIONAL
VICERRECTORÍA DE DESARROLLO
PROGRAMA DE GESTIÓN FINANCIERA
INFORME DE EJECUCIÓN PRESUPUESTARIA
AL 31 DE DICIEMBRE DEL 2015
RESUMEN DE EJECUCIÓN PRESUPUESTARIA
PROGRAMA VIDA UNIVERSITARIA
 (Cifras en miles de colones)

COD.	PARTIDA	PRES. INICIAL	TOT. MODIF. Y PRES.EXTRA.	TOTAL PRESUP.	GIRADO AL 31.12.2015	GIRADO TRIMESTRAL	TOTAL GASTADO	MONTO DISPONIBLE
6 02 00	TRANSFERENCIAS CORRIENTES AL	9.480.334,31	269.551,83	9.749.886,14	9.012.436,64	2.609.641,69	9.012.436,64	797.449,50
6 02 01	Becas a funcionarios	747.857,54	-950,00	746.907,54	515.780,42	143.179,44	515.780,42	231.127,12
6 02 02	Becas a terceras personas	8.430.126,77	272.878,53	8.703.005,31	8.243.755,61	2.409.836,53	8.243.755,61	459.249,69
6 02 03	Ayudas a funcionarios	294.150,00	-1.900,00	292.250,00	245.234,13	56.625,71	245.234,13	47.015,87
6 02 99	Otras transferencias a personas	8.200,00	-476,70	7.723,30	7.666,48	0,00	7.666,48	56,81
6 03 00	PRESTACIONES	11.625,62	131,82	11.757,44	139,19	139,19	139,19	11.618,25
6 03 01	Prestaciones legales	11.625,62	131,82	11.757,44	139,19	139,19	139,19	11.618,25
6 04 00	TRANSFERENCIAS CORRIENTES A	124.807,24	16.873,88	141.681,11	133.459,29	45.038,86	133.459,29	8.221,82
6 04 01	Transferencias Corrientes a Asociaciones	124.807,24	16.873,88	141.681,11	133.459,29	45.038,86	133.459,29	8.221,82
TOTAL EGRESOS		19.894.733,77	2.316.932,51	22.151.666,28	16.961.025,98	4.833.421,95	16.961.025,98	5.190.640,30

**PROGRAMA PRESUPUESTARIO
ADMINISTRATIVO**

UNIVERSIDAD NACIONAL
VICERRECTORÍA DE DESARROLLO
PROGRAMA DE GESTIÓN FINANCIERA
INFORME DE EJECUCIÓN PRESUPUESTARIA
AL 30 DE JUNIO DEL 2015
RESUMEN DE EJECUCIÓN PRESUPUESTARIA
PROGRAMA ADMINISTRATIVO
(Cifras en miles de colones)

COD.	PARTIDA	PRÉS. INICIAL	TOT. MODIF. Y PRES. EXTRA.	TOTAL PRESUP.	GIRADO AL 31-12-2015	GIRADO TRIMESTRAL	TOTAL GASTADO	MONTO DISPONIBLE
0 00	REMUNERACIONES	15.318.082,57	1.190.129,72	16.508.212,29	15.823.549,37	3.926.856,96	15.923.549,37	584.662,91
0 01 00	REMUNERACIONES BASICAS	5.078.203,78	-23.126,12	5.095.077,66	4.888.759,87	1.272.711,35	4.888.759,87	166.317,79
0 01 01	Sueldos para Cargos Fijos	4.900.064,72	-90.150,75	4.809.913,98	4.673.230,38	1.216.910,68	4.673.230,38	136.683,60
0 01 03	Servicios Especiales	70.539,06	-7.975,38	62.563,68	38.884,34	10.660,56	38.884,34	23.679,33
0 01 05	Suplencias	107.600,00	75.000,00	182.600,00	176.645,15	45.140,12	176.645,15	5.954,85
0 02 00	REMUNERACIONES EVENTUALES	941.757,26	13.959,47	955.716,73	892.998,11	213.888,94	892.998,11	62.712,62
0 02 01	Tiempo Extraordinario	855.000,00	0,00	855.000,00	813.469,25	191.657,61	813.469,25	41.530,75
0 02 02	Recargo de Funciones	46.922,95	8.500,00	55.422,95	50.828,99	15.122,73	50.828,99	4.593,96
0 02 03	Disponibilidad Laboral	15.726,72	2.453,47	18.180,19	12.383,84	3.468,72	12.383,84	5.796,35
0 02 04	Compensación Vacaciones	5.700,00	3.000,00	8.700,00	5.550,97	715,75	5.550,97	3.149,03
0 02 05	Dietas	18.407,59	0,00	18.407,59	10.765,05	2.924,12	10.765,05	7.642,53
0 03 00	INCENTIVOS SALARIALES	5.853.691,26	509.098,16	6.362.789,43	6.182.099,12	1.581.000,96	6.182.099,12	180.690,31
0 03 01	Retribución por Años Servicios	2.231.958,34	246.064,02	2.478.022,36	2.472.414,95	634.433,75	2.472.414,95	5.607,41
0 03 02	Restricc. Al Ejerc. Liberal de la Profesión	968.668,30	43.168,10	1.011.836,40	901.703,32	231.271,88	901.703,32	110.133,08
0 03 03	Décimo Tercer Mes	911.900,86	83.720,58	995.621,45	986.217,13	253.370,06	986.217,13	9.404,32
0 03 04	Salario Escolar	828.412,85	12.607,17	841.020,02	801.639,68	204.148,14	801.639,68	39.380,34
0 03 99	Otros Incentivos Salariales	912.750,92	123.538,28	1.036.289,20	1.020.124,04	257.776,53	1.020.124,04	16.165,16
0 04 00	CONTRIB. PAT. A L. DESARROLLO Y SEG. SOC	1.066.976,02	235.537,27	1.302.513,29	1.203.046,58	182.164,73	1.203.046,58	99.466,71
0 04 01	Contr. Patron. A Seguro de la Salud CCSS	1.012.259,31	227.497,32	1.239.756,62	1.141.556,06	164.323,83	1.141.556,06	98.200,56
0 04 05	Contr. Patron. A Banco Pop. Y Desar. Comun	54.716,72	8.039,95	62.756,67	61.490,52	17.840,90	61.490,52	1.266,15
0 05 00	CONTRIB. PAT. Fds. Pensiones y Otros de Ca	2.377.454,25	454.666,94	2.832.121,19	2.756.645,70	677.074,55	2.756.645,70	75.475,49
0 05 01	Contr. Patron. A Seguro de Pensiones CCSS	478.196,43	-151.901,50	326.294,93	323.315,30	85.830,66	323.315,30	2.979,63
0 05 02	Aporte Patron. A Reg. Oblig. Pens. Complem.	164.150,16	19.144,25	183.294,41	176.591,25	45.667,76	176.591,25	6.703,16
0 05 03	Aporte Patron. A Fondo de Capital. Laboral.	328.300,31	28.529,45	356.829,76	355.189,25	93.328,12	355.189,25	1.640,52
0 05 04	Contrib. Patron. Otros Fondos Amist. Entes P	46.237,57	-32.605,26	13.632,30	10.946,14	2.348,02	10.946,14	2.686,16
0 05 05	Fdos adm entes privados	1.360.569,77	591.500,00	1.952.069,77	1.890.603,77	449.899,99	1.890.603,77	61.466,01
1 00 00	SERVICIOS	5.479.224,90	321,52	5.479.546,42	3.870.200,40	1.053.895,35	3.870.200,40	1.609.346,02
1 01 00	ALQUILERES	941.077,87	-230.918,59	710.159,28	615.221,50	169.594,28	615.221,50	94.937,78
1 01 01	Alquiler de Edificios Locales y Terrenos	771.077,87	-62.738,09	708.339,78	614.201,50	169.339,28	614.201,50	94.138,28
1 01 02	Alquiler de Maquinaria, Equipo y Mobiliario	0,00	162,00	162,00	0,00	0,00	0,00	162,00
1 01 03	Alquiler de Equipo de Cómputo	170.000,00	-170.000,00	0,00	0,00	0,00	0,00	0,00
1 01 04	Alquiler y Derechos Para Telecomunicaciones	0,00	1.657,50	1.657,50	1.020,00	255,00	1.020,00	637,50
1 02 00	SERVICIOS BASICOS	1.327.816,40	-76.320,07	1.251.496,33	1.180.549,62	297.043,98	1.180.549,62	70.946,71
1 02 01	Servicio de Agua y Alcantarillados	244.917,82	0,00	244.917,82	210.292,68	46.014,61	210.292,68	34.625,14
1 02 02	Servicio de Energía Eléctrica	776.214,09	-155.205,76	621.008,33	610.041,98	163.606,81	610.041,98	10.966,35
1 02 03	Servicio de Correo	20.220,00	9.909,41	30.129,41	29.886,43	9.659,19	29.886,43	242,99
1 02 04	Servicio de Telecomunicaciones	283.670,57	68.000,00	351.670,57	326.558,34	77.763,37	326.558,34	25.112,23
1 02 99	Otros Servicios Básicos	2.793,92	976,28	3.770,20	3.770,20	0,00	3.770,20	0,00

UNIVERSIDAD NACIONAL
VICERRECTORÍA DE DESARROLLO
PROGRAMA DE GESTIÓN FINANCIERA
INFORME DE EJECUCIÓN PRESUPUESTARIA
AL 30 DE JUNIO DEL 2015
RESUMEN DE EJECUCIÓN PRESUPUESTARIA
PROGRAMA ADMINISTRATIVO
(Cifras en miles de colones)

COD.	PARTIDA	PRES. INICIAL	TOT. MODIF. Y PRES. EXTRA.	TOTAL PRESUP.	GIRADO AL 31.12.2015	GIRADO TRIMESTRAL	TOTAL GASTADO	MONTO DISPONIBLE
1 03 00	SERVICIOS COMERCIALES Y FINANCIEROS	358.710,49	311.689,57	670.380,00	633.975,13	153.610,45	633.975,13	36.404,87
1 03 01	Información	0,00	681,50	681,50	0,00	0,00	0,00	681,50
1 03 02	Publicidad y propaganda	250,00	1.014,20	1.264,20	1.264,05	328,55	1.264,05	0,15
1 03 03	Impresión, Encuadernación y Otros	22.630,00	6.804,91	29.434,91	16.021,32	5.547,06	16.021,32	13.413,59
1 03 04	Transporte de Bienes	31.800,00	-9.226,25	22.573,75	15.702,15	1.648,90	15.702,15	6.871,60
1 03 05	Transportes Aduaneros	19.243,93	754,33	19.998,25	8.544,01	4.692,81	8.544,01	11.454,24
1 03 06	Comis. Y Gastos por Serv. Financ. Y Comerc.	281.629,50	198.303,42	479.932,92	479.876,27	141.393,13	479.876,27	56,65
1 03 07	Servs de Transport. Elect. De Informac.	3.157,00	113.337,47	116.494,47	112.567,33	0,00	112.567,33	3.927,14
1 04 00	SERVICIOS DE GESTIÓN Y APOYO	416.876,56	501.609,48	918.480,04	201.082,64	84.955,62	201.082,64	717.397,40
1 04 01	Servicios Médicos y de Laboratorio	0,00	2.271,50	2.271,50	514,00	173,50	514,00	1.757,50
1 04 02	Servicios Jurídicos	90.000,00	-73.899,00	16.101,00	13.333,22	11.679,54	13.333,22	2.767,78
1 04 03	Servicios de Ingeniería	106.392,50	-57.249,73	49.142,77	9.665,67	9.027,00	9.665,67	39.477,11
1 04 04	Servicios en Ciencias Económicas y Sociales	40.000,00	58.801,36	98.801,36	32.697,65	17.633,15	32.697,65	66.103,71
1 04 05	Serv. De desarrollo de Sist. Informáticos	2.500,00	526.274,79	528.774,79	8.373,77	2.855,95	8.373,77	520.401,02
1 04 06	Servicios Generales	165.984,06	16.268,98	182.253,04	111.281,30	19.454,85	111.281,30	70.971,74
1 04 99	Otros Servicios de Gestión y Apoyo	12.000,00	29.135,58	41.135,58	25.217,03	24.131,63	25.217,03	15.918,55
1 05 00	GASTOS DE VIAJE Y TRANSPORTE	262.746,74	54.195,14	316.941,89	232.469,59	84.957,00	232.469,59	84.478,30
1 05 01	Transporte Dentro del País	123.093,04	39.042,17	162.135,21	100.555,49	40.359,36	100.555,49	61.579,72
1 05 02	Viajeros Dentro del País	106.527,66	3.095,56	109.623,22	93.711,76	25.419,57	93.711,76	15.911,46
1 05 03	Transporte en el Exterior	15.876,05	4.836,33	20.712,37	17.716,71	9.402,61	17.716,71	2.995,67
1 05 04	Viajeros en el Exterior	17.250,00	7.221,09	24.471,09	20.479,63	9.175,46	20.479,63	3.991,46
1 06 00	SEGUROS, REASEGUROS Y OTRAS OBLIGACIONES	275.714,96	1.861,14	277.576,10	242.052,76	67.834,99	242.052,76	35.523,34
1 06 01	Seguros	275.714,96	1.861,14	277.576,10	242.052,76	67.834,99	242.052,76	35.523,34
1 07 00	CAPACITACIÓN Y PROTOCOLO	184.581,85	51.541,30	236.122,95	96.896,23	41.297,55	96.896,23	199.226,72
1 07 01	Actividades de Capacitación	140.461,65	48.304,25	188.765,90	74.219,66	33.096,57	74.219,66	114.546,24
1 07 02	Actividades Protocolarias y Sociales	43.770,00	3.237,05	47.007,05	22.568,17	8.200,98	22.568,17	24.438,88
1 07 03	Gastos de Representación Institucional	350,00	0,00	350,00	108,40	0,00	108,40	241,60
1 08 00	MANTENIMIENTO REPARACION	1.411.058,14	-477.344,61	933.713,54	594.277,88	126.956,30	594.277,88	399.435,66
1 08 01	Mantenimiento de Edificios y Locales	641.725,87	-293.286,64	348.439,23	199.968,54	16.189,66	199.968,54	148.470,69
1 08 02	Mantenimiento de Vías de Comunicación	1.500,00	18.680,25	20.180,25	2.700,00	2.700,00	2.700,00	17.480,25
1 08 03	Mantenimiento de Instalaciones y Otras obras	7.158,60	-7.158,60	0,00	0,00	0,00	0,00	0,00
1 08 04	Mantenimiento y Repar. De Maq. Y Equipo P	85.163,00	-56.965,85	28.197,15	22.607,85	6.728,47	22.607,85	5.569,30
1 08 05	Manten. Y Repar. De Equipo de Transporte	152.883,00	-9.591,44	143.291,56	114.692,73	44.768,78	114.692,73	28.598,83
1 08 06	Manten. Y Repar. De Equipo de Comunicación	21.007,63	-11.128,86	9.878,77	4.202,14	164,56	4.202,14	5.676,63
1 08 07	Mantenimiento y Repar. De Equipo y Mobil.	29.514,00	17.685,85	47.199,85	12.938,87	4.883,10	12.938,87	34.260,98
1 08 08	Manten. Y Repar. De Equipo de Comp. Y Sist.	382.940,96	-147.955,95	234.985,01	200.832,50	45.995,28	200.832,50	34.152,51
1 08 99	Manten. Y Repar. De Otros equipos.	89.165,08	12.376,64	101.541,72	36.335,25	5.526,45	36.335,25	65.206,47
1 99 00	SERVICIOS DIVERSOS	300.642,14	-195.965,85	164.676,90	73.681,06	28.245,19	73.681,06	90.995,24
1 99 02	Intereses Moratorios y Multas	67,36	2.242,02	2.309,38	2.309,33	473,23	2.309,33	0,05
1 99 99	Otros Servicios No Especificados	300.574,78	-138.207,87	162.366,92	71.371,72	27.771,96	71.371,72	90.995,19

UNIVERSIDAD NACIONAL
VICERRECTORÍA DE DESARROLLO
PROGRAMA DE GESTIÓN FINANCIERA
INFORME DE EJECUCIÓN PRESUPUESTARIA
AL 30 DE JUNIO DEL 2015
RESUMEN DE EJECUCIÓN PRESUPUESTARIA
PROGRAMA ADMINISTRATIVO
(Cifras en miles de colones)

COD.	PARTIDA	PRES. INICIAL	TOT. MODIF. Y PRES. EXTRA.	TOTAL PRESUP.	GIRADO AL 31-12-2015	GIRADO TRIMESTRAL	TOTAL GASTADO	MONIO DISPONIBLE
2 00 00	MATERIALES Y SUMINISTROS	1.265.214,55	-112.349,16	1.152.865,39	696.861,30	250.008,02	696.861,30	456.004,09
2 01 00	PRODUCTOS QUÍMICOS Y CONEXOS	469.570,89	-175.926,48	293.644,41	246.157,01	108.842,61	246.157,01	47.487,39
2 01 01	Combustibles y Lubricantes	335.798,16	-103.220,91	232.577,25	199.896,04	99.114,12	199.896,04	32.681,21
2 01 02	Productos Farmacéuticos y Medicinales	305,00	824,92	1.129,92	858,13	342,78	858,13	271,80
2 01 03	Productos veterinarios	0,00	0,00	0,00	0,00	0,00	0,00	0,00
2 01 04	Tintas, pinturas y diluyentes	37.937,73	19.276,20	57.213,93	44.154,93	9.056,10	44.154,93	13.059,01
2 01 99	Otros Productos Químicos	95.530,00	-92.806,70	2.723,30	1.247,92	329,62	1.247,92	1.475,39
2 02 00	ALIMENTOS Y PRODUCTOS AGROPECUARIO	15.090,35	10.790,85	25.890,21	21.500,14	8.765,02	21.500,14	4.909,07
2 02 01	Productos Pecuarios y Otras Especies	0,00	3,50	3,50	3,50	0,00	3,50	0,00
2 02 02	Productos agroforestales	0,00	2.403,50	2.403,50	2.361,11	77,75	2.361,11	42,39
2 02 03	Alimentos y Bebidas	14.058,35	9.343,85	23.402,21	19.135,53	8.687,27	19.135,53	4.266,68
2 02 04	Alimentos Para Animales	1.000,00	-1.000,00	0,00	0,00	0,00	0,00	0,00
2 03 00	MATERIALES Y PROD. DE USO EN CONST. Y	159.595,56	133.892,09	293.427,66	209.941,56	54.202,32	209.941,56	83.486,10
2 03 01	Materiales y Productos Metálicos	11.535,00	4.599,00	16.134,00	13.736,74	4.130,63	13.736,74	2.397,26
2 03 02	Materiales y productos minerales	8.000,00	19.182,51	27.182,51	23.964,81	3.203,50	23.964,81	3.217,70
2 03 03	Madera y Sus Derivados	9.100,00	-1.998,33	7.101,67	6.626,75	3.073,94	6.626,75	474,92
2 03 04	Materiales y Prod. Elect. Telef. Y de Cómputo	91.480,00	21.351,58	112.831,58	61.654,49	12.375,32	61.654,49	51.177,09
2 03 05	Materiales y Productos de Vidrio	3.300,00	-2.847,55	452,45	301,15	124,20	301,15	151,30
2 03 06	materiales y Productos de Plástico	1.500,00	46.290,89	47.790,89	47.266,67	103,49	47.266,67	524,23
2 03 99	Otros Mater. Y Prod de Uso en la Construcción	34.620,56	47.313,99	81.934,56	56.390,96	31.191,24	56.390,96	25.543,60
2 04 00	HERRAMIENTAS, REPUESTOS Y ACCESORIOS	182.931,59	-76.836,19	106.093,40	73.902,73	28.834,22	73.902,73	32.190,67
2 04 01	Herramientas e Instrumentos	65.200,00	-43.605,20	21.594,80	12.120,58	7.850,44	12.120,58	9.474,22
2 04 02	Repuestos y Accesorios	117.731,59	-33.232,99	84.498,60	61.782,15	20.983,78	61.782,15	22.716,45
2 99 00	UTILES, MATERIALES Y SUMINISTROS DIVER	438.118,16	-4.227,44	433.890,72	145.959,86	49.363,85	145.959,86	288.530,86
2 99 01	Útiles y Materiales de Oficina y Cómputo	31.236,83	-9.347,87	21.888,96	19.899,59	11.297,06	19.899,59	1.989,37
2 99 02	Útiles y Materiales Médicos, Hospitalarios y d	122.690,09	-98.593,77	24.096,32	190,23	47,23	190,23	23.906,09
2 99 03	Productos de Papel, Cartón e Impresos	86.689,40	-62.818,46	23.870,94	18.969,16	6.885,58	18.969,16	4.901,78
2 99 04	Textiles y Vestuarios	87.050,00	47.005,14	134.055,14	42.904,36	10.314,35	42.904,36	91.150,79
2 99 05	Útiles y Materiales de Limpieza	53.904,98	-26.215,49	27.689,49	23.219,11	11.189,00	23.219,11	4.470,38
2 99 06	Útiles y Materiales de resguardo y seguridad	8.800,00	102.930,97	111.730,97	24.980,05	4.888,07	24.980,05	86.750,92
2 99 07	Útiles y Materiales de Cocina y Comedor	1.973,99	1.176,63	3.150,62	2.541,01	1.408,32	2.541,01	609,61
2 99 99	Otros Útiles, Materiales y Suministros Divers	45.772,87	41.635,41	87.408,28	12.656,35	3.334,24	12.656,35	74.751,92
3 00 00	INTERESES Y COMISIONES	58.416,00	83.369,97	141.785,97	67.330,71	18.609,48	67.330,71	74.455,26
3 02 00	INTERESES SOBRE PRESTAMOS	30.240,00	0,00	30.240,00	183,87	0,00	183,87	30.056,13
3 02 01	Intereses Gobierno Central	30.240,00	-30.240,00	0,00	0,00	0,00	0,00	0,00
3 02 06	Intereses S/ Préstamos Inst. Publ. Financ.	0,00	30.240,00	30.240,00	183,87	0,00	183,87	30.056,13
3 04 00	COMISIONES Y OTROS GASTOS	28.176,00	83.369,97	111.545,97	67.146,83	18.609,48	67.146,83	44.399,13
3 04 05	Diferencias por tipo de cambio	28.176,00	83.369,97	111.545,97	67.146,83	18.609,48	67.146,83	44.399,13

UNIVERSIDAD NACIONAL
VICERRECTORÍA DE DESARROLLO
PROGRAMA DE GESTIÓN FINANCIERA
INFORME DE EJECUCIÓN PRESUPUESTARIA
AL 30 DE JUNIO DEL 2015
RESUMEN DE EJECUCIÓN PRESUPUESTARIA
PROGRAMA ADMINISTRATIVO
(Cifras en miles de colones)

COD.	PARTIDA	PRES. INICIAL	TOT. MODIF. Y PRES. EXTRA.	TOTAL PRESUP.	GIRADO AL 31-12-2015	GIRADO TRIMESTRAL	TOTAL GASTADO	MONTO DISPONIBLE
5 00 00	BIENES DURADEROS	10.957.866,07	-3.999.456,98	7.028.409,10	2.939.370,90	697.711,73	2.939.370,90	4.069.026,19
5 01 00	MAQUINARIA, EQUIPO Y MOBILIARIO	4.233.431,99	-260.217,64	3.973.214,34	2.281.255,59	449.755,45	2.281.255,59	1.691.950,75
5 01 01	Maquinaria y Equipo para la Producción	130.000,00	101.298,63	231.298,63	1.951,83	0,00	1.951,83	229.346,80
5 01 02	Equipo de Transporte	370.000,00	553.858,28	923.858,28	764.412,96	318.510,77	764.412,96	159.445,32
5 01 03	Equipo de Comunicación	400.000,00	-157.517,31	242.482,69	140.588,23	5.277,59	140.588,23	101.894,45
5 01 04	Equipo y Mobiliario de Oficina	653.344,61	-286.649,33	366.695,29	121.537,89	45.877,43	121.537,89	245.157,40
5 01 05	Equipo y Programas de Computo	931.487,37	379.705,83	1.311.193,20	680.021,02	17.775,73	680.021,02	631.172,17
5 01 06	Equipo Sanitario de Laboratorio e Investigaci	1.035.600,00	-474.126,18	561.473,82	416.581,87	61.460,94	416.581,87	144.891,95
5 01 07	Equipo y Mobil. Educac., Deportivo y Recreat	113.000,00	-109.904,67	3.095,33	0,00	0,00	0,00	3.095,33
5 01 99	Maquinaria y Equipo Diverso	600.000,00	-266.882,89	333.117,11	156.161,79	853,00	156.161,79	176.955,31
5 02 00	CONSTRUCCIONES, ADICIONES Y MEJORAS	6.712.489,09	-3.658.294,94	3.054.194,75	658.115,91	237.956,28	658.115,91	2.396.079,44
5 02 01	Edificios	5.505.939,09	-3.327.625,42	2.178.313,67	513.816,13	147.568,25	513.816,13	1.664.497,54
5 02 02	Vías de Comunicación Terrestre	949.550,00	-386.407,32	563.142,68	55.478,15	55.478,15	55.478,15	507.664,53
5 02 07	Instalaciones	57.000,00	206.306,39	263.306,39	77.813,86	34.909,88	77.813,86	185.492,53
5 02 99	Otras Construc., Adiciones y Mejoras	200.000,00	-150.567,98	49.432,02	11.007,17	0,00	11.007,17	38.424,85
5 99 00	BIENES DURADEROS DIVERSOS	21.945,00	-20.945,00	1.000,00	0,00	0,00	0,00	1.000,00
5 99 03	Bienes Intangibles	21.945,00	-20.945,00	1.000,00	0,00	0,00	0,00	1.000,00
6 00 00	TRANSFERENCIAS CORRIENTES	2.084.156,43	-440.014,58	1.644.141,85	1.548.552,10	285.533,74	1.548.552,10	95.599,75
6 01 00	TRANSFERENCIAS CORRIENTES AL	950,00	0,00	950,00	0,00	0,00	0,00	950,00
6 01 03	Transferencias corrientes a instituciones	950,00	0,00	950,00	0,00	0,00	0,00	950,00
6 02 00	TRANSFERENCIAS CORRIENTES AL	10.200,00	-619,50	9.580,50	5.929,36	2.378,08	5.929,36	3.651,14
6 02 01	Becas a funcionarios	950,00	-950,00	0,00	0,00	0,00	0,00	0,00
6 02 02	Becas a terceras personas	1.900,00	-1.820,00	80,00	0,00	0,00	0,00	80,00
6 02 03	Ayudas a funcionarios	1.900,00	-1.900,00	0,00	0,00	0,00	0,00	0,00
6 02 99	Otras transferencias a personas	5.450,00	4.050,50	9.500,50	5.929,36	2.378,08	5.929,36	3.571,14
6 03 00	PRESTACIONES	1.702.494,05	-446.137,14	1.256.356,91	1.210.975,71	200.586,63	1.210.975,71	45.381,20
6 03 01	Prestaciones legales	1.702.494,05	-446.137,14	1.256.356,91	1.210.975,71	200.586,63	1.210.975,71	45.381,20
6 04 00	TRANSFERENCIAS CORRIENTES A	301.165,70	5.524,56	306.690,26	305.034,29	66.331,02	305.034,29	1.655,97
6 04 01	Transferencias Corrientes a Asociaciones	273.583,60	5.524,56	279.108,15	277.452,60	59.279,56	277.452,60	1.655,55
6 04 04	transf. Corr. A Otras Entidades Sin Fines Lucr	27.582,11	0,00	27.582,11	27.581,69	7.051,46	27.581,69	0,42
6 06 00	OTRAS TRANSFER. CORRIENTES AL SECTOR	55.000,00	0,00	55.000,00	15.387,85	8.950,00	15.387,85	39.612,15
6 06 01	Indemnizaciones	55.000,00	0,00	55.000,00	15.387,85	8.950,00	15.387,85	39.612,15
6 07 00	TRANSFER. CORRIENTES AL SECTOR EXTERN	14.346,68	1.217,50	15.564,18	11.224,88	7.288,00	11.224,88	4.339,30
6 07 01	Transfer. Corrientes Organismos Internacion	14.346,68	1.217,50	15.564,18	11.224,88	7.288,00	11.224,88	4.339,30
TOTAL EGRESOS		35.172.960,52	-3.217.999,51	31.954.961,01	25.045.864,79	6.222.595,26	25.045.864,79	6.909.096,23

SECCIÓN D

**LIQUIDACION PRESUPUESTARIA DE RECURSOS
ESPECÍFICOS**

UNIVERSIDAD NACIONAL
VICERRECTORÍA DE ADMINISTRACION
PROGRAMA DE GESTIÓN FINANCIERA
LIQUIDACIÓN PRESUPUESTARIA DE RECURSOS ESPECIFICOS
AL 31 DE DICIEMBRE DE 2015
(en miles de colonias)

ORG.	PROGRAMA	FONDO	NOMBRE	PRESUPUESTO DE INGRESOS	TOTAL DE INGRESOS	SUPERAVIT O DEFICIT DE INGRESOS	PRESUPUESTO DE EGRESOS	GIRADO	GASTADO	SUPERAVIT O DEFICIT DE EGRESOS	SUPERAVIT ESPECIFICO POR PROGRAMA
ADS	INEAG19	FUN001	FOMENTO CAPAC TEC GEST	60,55	60,55	0,00	60,55	0,00	0,00	60,55	60,55
ARN	GHA002	INT001	UNIDADES ACADEMICAS	0,08	0,08	0,00	0,08	0,00	0,00	0,08	0,08
ARN	GHA002	INT921	UNIDADES ACADEMICAS	1,19	1,19	0,00	1,19	0,00	0,00	1,19	1,19
AT	EEAG06	INT001	CAPACIDADES SECTOR APICO	26,47	26,47	0,00	26,47	0,00	0,00	26,47	26,47
AT	EEAG06	INT921	CAPACIDADES SECTOR APICO	130,74	130,74	0,00	130,74	0,00	0,00	130,74	130,74
AT	EEAG06	TTS921	CAPACIDADES SECTOR APICO	239,69	239,69	0,00	239,69	0,00	0,00	239,69	239,69
AT	GHA002	CEX001	UNIDADES ACADEMICAS	1,068,72	1,068,72	0,00	1,068,72	1,068,72	1,068,72	0,00	0,00
AT	GHA002	FSI921	UNIDADES ACADEMICAS	800,00	800,00	0,00	800,00	797,02	797,02	2,98	2,98
AT	GHA002	INT001	UNIDADES ACADEMICAS	1,84	1,84	0,00	1,84	0,00	0,00	1,84	1,84
AT	GHA002	INT921	UNIDADES ACADEMICAS	26,01	26,01	0,00	26,01	0,00	0,00	26,01	26,01
AT	GHAQ20	FSI001	FDOS SIST EQ CIENT Y TECNC	7,847,70	7,847,70	0,00	7,847,68	7,847,68	7,847,68	0,01	0,01
AT	IFFG02	CEX921	VALORACION PRESENCIA EST	1,483,62	1,483,62	0,00	1,483,62	1,483,62	1,483,62	0,00	0,00
AT	IFFG02	INT001	VALORACION PRESENCIA EST	81,64	81,64	0,00	81,64	0,00	0,00	81,64	81,64
AT	IFFG02	INT921	VALORACION PRESENCIA EST	855,92	855,92	0,00	855,92	167,21	167,21	688,71	688,71
AT	NIAG02	FSI921	DESARROLLO PROD COSMET	4,389,31	4,389,31	0,00	4,389,31	2,758,86	2,758,86	1,630,45	1,630,45
BC	GK001	INT001	SISTEMA BIBLIOT EDUC SUP	5,28	5,28	0,00	5,28	0,00	0,00	5,28	5,28
BC	GK001	INT921	SISTEMA BIBLIOT EDUC SUP	73,96	73,96	0,00	73,96	0,00	0,00	73,96	73,96
BC	GHAM02	FSI001	ADQUISICION CONJ BASE DE	2,588,91	2,588,91	0,00	2,588,91	0,00	0,00	2,588,91	2,588,91
BC	GHAM02	FSI921	ADQUISICION CONJ BASE DE	19,402,13	19,402,13	0,00	19,402,13	19,402,13	19,402,13	0,00	0,00
BC	VGKM03	FSI921	SISTEM BIBLIOTECARIO EDUC	130,57	130,57	0,00	130,57	81,00	81,00	49,57	49,57
BC	VHAM01	FSI001	ADQUISICION BASES DATOS	115,885,41	115,885,41	0,00	115,885,41	98,817,81	98,817,81	17,067,60	17,067,60
BC	VHAM01	FSI921	ADQUISICION BASES DATOS	29,363,61	29,363,61	0,00	29,363,61	23,889,54	23,889,54	5,474,07	5,474,07
BI	DBAG01	INT001	UNID.DIDACT.INTERACTIV./S/	196,74	196,74	0,00	196,74	0,00	0,00	196,74	196,74
BI	DBAG01	INT921	UNID.DIDACT.INTERACTIV./S/	781,54	781,54	0,00	781,54	0,00	0,00	781,54	781,54
BI	DBAG01	TTS921	UNID.DIDACT.INTERACTIV./S/	1,971,59	1,971,59	0,00	1,971,59	0,00	0,00	1,971,59	1,971,59
BI	EDBG06	FUN921	CONSTRUYENDO ESPACIOS D	831,44	831,44	0,00	831,44	782,26	782,26	49,18	49,18
BI	EGK01	INT001	SEMINARIO S/MANIFIESTOS	84,36	84,36	0,00	84,36	0,00	0,00	84,36	84,36
BI	EGK01	INT921	SEMINARIO S/MANIFIESTOS	1,031,63	1,031,63	0,00	1,031,63	0,00	0,00	1,031,63	1,031,63
BI	EGK01	TTS921	SEMINARIO S/MANIFIESTOS	148,97	148,97	0,00	148,97	0,00	0,00	148,97	148,97
BI	GCFK03	INT001	ASEGURAMIENTO CALIDAD C	341,88	341,88	0,00	341,88	0,00	0,00	341,88	341,88
BI	GCFK03	INT921	ASEGURAMIENTO CALIDAD C	1,934,22	1,934,22	0,00	1,934,22	0,00	0,00	1,934,22	1,934,22
BI	GCFK03	TTS921	ASEGURAMIENTO CALIDAD C	3,715,36	3,715,36	0,00	3,715,36	2,542,00	2,542,00	1,173,36	1,173,36
BI	NGKH01	INT001	PROGRAMA BIBLIOTECOLOG	179,08	179,08	0,00	179,08	0,00	0,00	179,08	179,08
BI	NGKH01	INT921	PROGRAMA BIBLIOTECOLOG	648,15	648,15	0,00	648,15	0,00	0,00	648,15	648,15
BI	NGKH01	TTS921	PROGRAMA BIBLIOTECOLOG	1,857,85	1,857,85	0,00	1,857,85	0,00	0,00	1,857,85	1,857,85
BR	AHAK65	REP001	REC SEDE REG BRUNCA LEY 7	3,563,72	3,563,72	0,00	3,563,72	0,00	0,00	3,563,72	3,563,72
BR	AHAK65	REP921	REC SEDE REG BRUNCA LEY 7	1,192,78	1,192,78	0,00	1,192,78	0,00	0,00	1,192,78	1,192,78
BR	AHAK65	FSI001	FDOS SIST EQ CIENT Y TECNC	16,132,30	16,132,30	0,00	16,132,30	15,923,84	15,923,84	208,46	208,46
BR	AHAU16	REP001	ADM.-BIBLIOT SEDE REG BR	259,25	259,25	0,00	259,25	36,75	36,75	222,50	222,50

UNIVERSIDAD NACIONAL
VICERRECTORÍA DE ADMINISTRACION
PROGRAMA DE GESTIÓN FINANCIERA
LIQUIDACIÓN PRESUPUESTARIA DE RECURSOS ESPECIFICOS
AL 31 DE DICIEMBRE DE 2015
(en miles de colones)

ORG.	PROGRAMA	FONDO	NOMBRE	PRESUPUESTO DE INGRESOS	TOTAL DE INGRESOS	SUPERAVITO DEFICIT DE INGRESOS	PRESUPUESTO DE EGRESOS	GIRADO	GASTADO	SUPERAVITO DEFICIT DE EGRESOS	SUPERAVITO ESPECIFICOR PROGRAMA
BR	AHAU16	REP921	ADM.-BIBLIOT SEDE REG BRU	158,45	158,45	0,00	158,45	0,00	0,00	158,45	158,45
BR	DCAG04	CEX001	CI UNA ENGLISH ACCES MICR	6.790,47	27.224,83	-20.434,36	13.593,84	12.761,39	12.761,39	832,45	14.463,44
BR	DCAG04	CEX921	CI UNA ENGLISH ACCES MICR	4.360,14	4.360,14	0,00	4.360,14	2.316,16	2.316,16	2.043,99	2.043,99
BR	DCAG04	INT001	CI UNA ENGLISH ACCES MICR	887,26	887,26	0,00	887,26	0,00	0,00	887,26	887,26
BR	DCAG04	INT921	CI UNA ENGLISH ACCES MICR	539,70	539,70	0,00	539,70	0,00	0,00	539,70	539,70
BR	DCAG04	TTS001	CI UNA ENGLISH ACCES MICR	0,00	-6.842,10	6.842,10	0,00	0,00	0,00	0,00	-6.842,10
BR	DCAG04	TTS921	CI UNA ENGLISH ACCES MICR	10.685,67	10.685,67	0,00	10.685,67	10.439,53	10.439,53	246,14	246,14
BR	DCIA01	INT001	B Y L EN ARTE ESCÉNICO	0,20	0,20	0,00	0,20	0,00	0,00	0,20	0,20
BR	DCIA01	INT921	B Y L EN ARTE ESCÉNICO	2,86	2,86	0,00	2,86	0,00	0,00	2,86	2,86
BR	DCIA01	REP921	B Y L EN ARTE ESCÉNICO	1,15	1,15	0,00	1,15	0,00	0,00	1,15	1,15
BR	DGIB04	INT001	MAESTRIA GERENCIA COME	85,63	85,63	0,00	85,63	0,00	0,00	85,63	85,63
BR	EAAG02	FUN921	FORTAL DESA COMUN CORR	500,00	500,00	0,00	500,00	500,00	500,00	0,00	0,00
BR	EEAG11	FUN001	FORT Y DESARR CAPACID CR	3.962,82	3.962,82	0,00	3.962,82	1.133,05	1.133,05	2.829,77	2.829,77
BR	EIEG01	FUN001	FORTALEC DCOMPETTIVID D	5.918,94	5.918,94	0,00	5.918,94	5.119,59	5.119,59	799,35	799,35
BR	GHA002	FSI921	UNIDADES ACADEMICAS	28.600,00	28.600,00	0,00	28.600,00	0,00	0,00	28.600,00	28.600,00
BR	GHA002	INT001	UNIDADES ACADEMICAS	4.774,65	4.774,65	0,00	4.774,65	1.286,23	1.286,23	3.488,42	3.488,42
BR	GHA002	INT921	UNIDADES ACADEMICAS	1.644,11	1.644,11	0,00	1.644,11	1.643,94	1.643,94	0,17	0,17
BR	GHA002	REP001	UNIDADES ACADEMICAS	237.148,28	234.570,41	2.577,86	225.148,28	164.874,94	164.874,94	60.273,34	69.695,48
BR	GHA002	REP921	UNIDADES ACADEMICAS	34.772,55	34.772,55	0,00	34.772,55	14.723,28	14.723,28	20.049,27	20.049,27
BR	GHA002	TTS921	UNIDADES ACADEMICAS	36,45	36,45	0,00	36,45	0,00	0,00	36,45	36,45
BR	GHA069	FSI001	EQUIPO DIDACTICO	4.915,48	4.915,48	0,00	4.915,48	4.851,96	4.851,96	63,52	63,52
BR	GHA080	REP921	PROCESO DE ADMISION	1,10	1,10	0,00	1,10	1,03	1,03	0,06	0,06
BR	GHA090	REP001	GESTION EDUCACION BRUNG	1.500,00	1.500,00	0,00	1.500,00	1.227,21	1.227,21	272,79	272,79
BR	IGIG09	INT001	HSITORIA REGIONAL COMPA	27,64	27,64	0,00	27,64	0,00	0,00	27,64	27,64
BR	IGIG09	INT921	HSITORIA REGIONAL COMPA	386,85	386,85	0,00	386,85	0,00	0,00	386,85	386,85
BR	IGIG09	REP921	HSITORIA REGIONAL COMPA	273,09	273,09	0,00	273,09	0,00	0,00	273,09	273,09
BR	NDCG08	FSI001	PROMOVIENDO EL CAPITAL S	100.000,00	100.000,00	0,00	100.000,00	56.037,51	56.037,51	43.962,49	43.962,49
BR	NDEH02	CEX921	CENTRO DE ARTE Y CULTURA	34.655,51	34.655,51	0,00	34.655,51	7.797,72	7.797,72	26.857,79	26.857,79
BR	NDEH02	INT921	CENTRO DE ARTE Y CULTURA	6.446,91	6.446,91	0,00	6.446,91	0,00	0,00	6.446,91	6.446,91
BR	NEAG19	FUN921	FOMENTO CAPAC TEC GEST	591,21	591,21	0,00	591,21	0,00	0,00	591,21	591,21
BR	SHAX21	INT001	INVERSION CENTRO DE ARTE	5,81	5,81	0,00	5,81	0,00	0,00	5,81	5,81
BR	SHAX21	INT921	INVERSION CENTRO DE ARTE	81,45	81,45	0,00	81,45	0,00	0,00	81,45	81,45
BR	UHA007	BEC001	BECAS OMAR DENGO	20.267,18	20.267,18	0,00	20.267,18	19.674,08	19.674,08	593,10	593,10
BR	UHA008	BEC001	BECAS LUIS FELIPE	927.793,56	852.806,76	74.986,80	927.793,56	852.806,76	852.806,76	74.986,80	0,00
BR	UHA009	BEC001	ESTUDIANTE ASISTENTE PAR	14.662,12	14.662,12	0,00	14.662,12	13.103,17	13.103,17	1.558,96	1.558,96
BR	UHA010	BEC001	ESTUDIANTE ASISTENTE ACA	15.772,36	67.958,51	-52.186,15	15.772,36	14.558,50	14.558,50	1.213,85	53.400,01
BR	UHA012	BEC001	AYUDAS ORDINARIAS	5.000,00	5.000,00	0,00	5.000,00	4.932,59	4.932,59	67,42	67,42
BR	UHA013	BEC001	AYUDAS PARA GIRAS	7.500,00	7.500,00	0,00	7.500,00	6.430,00	6.430,00	1.070,00	1.070,00
BR	UHA013	BEC921	AYUDAS PARA GIRAS	3.000,00	3.000,00	0,00	3.000,00	2.750,00	2.750,00	250,00	250,00

UNIVERSIDAD NACIONAL
VICERRECTORÍA DE ADMINISTRACION
PROGRAMA DE GESTIÓN FINANCIERA
LIQUIDACIÓN PRESUPUESTARIA DE RECURSOS ESPECIFICOS
AL 31 DE DICIEMBRE DE 2015
(en miles de colones)

ORG.	PROGRAMA	FONDO	NOMBRE	PRESUPUESTO DE INGRESOS	TOTAL DE INGRESOS	SUPERAVIT O DEFICIT DE INGRESOS	PRESUPUESTO DE EGRESOS	GIRADO	GASTADO	SUPERAVIT O DEFICIT DE EGRESOS	SUPERAVIT ESPECIFICO POR PROGRAMA
BR	UHA030	BEC001	BECA A ESTUD. SEDE BRUN	1.000,00	1.000,00	0,00	1.000,00	1.000,00	1.000,00	0,00	0,00
BR	UHA030	INT001	BECA A ESTUD. SEDE BRUN	0,75	0,75	0,00	0,75	0,00	0,00	0,75	0,75
BR	UHA030	INT921	BECA A ESTUD. SEDE BRUN	13,08	13,08	0,00	13,08	12,95	12,95	0,14	0,14
BR	UHA030	REP921	BECA A ESTUD. SEDE BRUN	50,00	50,00	0,00	50,00	48,90	48,90	1,10	1,10
BR	UHA039	BEC001	VIDA UNIVERSITARIA BRUNC	7.922,11	7.922,11	0,00	7.922,11	7.378,79	7.378,79	543,32	543,32
BR	UHA039	BEC921	VIDA UNIVERSITARIA BRUNC	10.000,00	10.000,00	0,00	10.000,00	9.446,26	9.446,26	553,75	553,75
BR	UHA081	BEC921	SERV ALIMENTACION ESTUD	4.000,00	4.000,00	0,00	4.000,00	900,05	900,05	3.099,95	3.099,95
BR	VHAU03	INT001	UNIDAD PARAACADEMICA D	0,25	0,25	0,00	0,25	0,00	0,00	0,25	0,25
BR	VHAU03	INT921	UNIDAD PARAACADEMICA D	3,67	3,67	0,00	3,67	0,00	0,00	3,67	3,67
BR	VHAU03	REP001	UNIDAD PARAACADEMICA D	1.700,00	1.700,00	0,00	1.700,00	1.694,68	1.694,68	5,32	5,32
BR	VHAU03	REP921	UNIDAD PARAACADEMICA D	582,09	582,09	0,00	582,09	485,10	485,10	96,98	96,98
BR	VHAU18	REP001	ADM PARACAD DEP REGIS B	1.000,00	1.000,00	0,00	1.000,00	757,71	757,71	242,29	242,29
BR	VHAU18	REP921	ADM PARACAD DEP REGIS B	181,73	181,73	0,00	181,73	133,54	133,54	48,18	48,18
BR	VHAU19	INT001	ADM PARACAD BIBLIOT S. BR	0,53	0,53	0,00	0,53	0,00	0,00	0,53	0,53
BR	VHAU19	INT921	ADM PARACAD BIBLIOT S. BR	7,61	7,61	0,00	7,61	0,00	0,00	7,61	7,61
BR	VHAU19	REP001	ADM PARACAD BIBLIOT S. BR	11.574,58	11.574,58	-329,01	11.245,57	4.260,05	4.260,05	6.985,52	7.314,53
BR	VHAU19	REP921	ADM PARACAD BIBLIOT S. BR	1.952,77	1.952,77	0,00	1.952,77	1.677,70	1.677,70	275,06	275,06
CA	AHAQ01	INT921	UNIDADES ADMINISTRATIVA	0,24	0,24	0,00	0,24	0,00	0,00	0,24	0,24
CA	AHAQ42	CEX001	FDOS SIST EQ CIENT Y TECNC	2.267,92	2.267,92	0,00	2.267,92	2.267,92	2.267,92	0,00	0,00
CA	AHAQ42	CEX921	FDOS SIST EQ CIENT Y TECNC	269,66	269,66	0,00	269,66	0,00	0,00	269,66	269,66
CA	AHAQ42	FSI001	FDOS SIST EQ CIENT Y TECNC	47.563,49	47.563,49	0,00	47.563,49	47.509,55	47.509,55	53,94	53,94
CA	AHAQ42	FSI921	FDOS SIST EQ CIENT Y TECNC	4.745,46	4.745,46	0,00	4.745,46	4.745,46	4.745,46	0,00	0,00
CA	AHAQ42	INT001	FDOS SIST EQ CIENT Y TECNC	21,36	21,36	0,00	21,36	0,00	0,00	21,36	21,36
CA	AHAQ42	INT921	FDOS SIST EQ CIENT Y TECNC	29,32	29,32	0,00	29,32	0,00	0,00	29,32	29,32
CA	AHAQ50	FSI001	GEST. ADM. DE RECUR. FDO	400,00	400,00	0,00	400,00	390,13	390,13	9,87	9,87
CA	DEAB03	CEX921	M. EN DESARROLLO RURAL	2.432,30	2.432,30	0,00	2.432,30	313,34	313,34	2.118,97	2.118,97
CA	DEAB03	INT001	M. EN DESARROLLO RURAL	892,35	892,35	0,00	892,35	0,00	0,00	892,35	892,35
CA	DEAB03	INT921	M. EN DESARROLLO RURAL	599,18	599,18	0,00	599,18	0,00	0,00	599,18	599,18
CA	DEAF01	CEX921	MOLECULAR MARKER TECHN	349,78	349,78	0,00	349,78	0,00	0,00	349,78	349,78
CA	DEAF01	INT001	MOLECULAR MARKER TECHN	2,60	2,60	0,00	2,60	0,00	0,00	2,60	2,60
CA	DEAF01	INT921	MOLECULAR MARKER TECHN	0,32	0,32	0,00	0,32	0,00	0,00	0,32	0,32
CA	DECB01	INT921	MOLECULAR MARKER TECHN	2,07	2,07	0,00	2,07	0,00	0,00	2,07	2,07
CA	DECB01	INT001	MA VIRTUAL GERENCIA SEGU	0,29	0,29	0,00	0,29	0,00	0,00	0,29	0,29
CA	DECB01	INT921	MA VIRTUAL GERENCIA SEGU	4,11	4,11	0,00	4,11	0,00	0,00	4,11	4,11
CA	DGGB01	INT001	M. DESARROLL COMUNITAR	97,77	97,77	0,00	97,77	0,00	0,00	97,77	97,77
CA	DGGB01	INT921	M. DESARROLL COMUNITAR	84,82	84,82	0,00	84,82	0,00	0,00	84,82	84,82
CA	DGGB01	TTS001	M. DESARROLL COMUNITAR	16.781,54	16.781,54	0,00	16.781,54	16.301,44	16.301,44	480,09	480,09
CA	DGGB01	TTS921	M. DESARROLL COMUNITAR	708,10	708,10	0,00	708,10	95,12	95,12	612,97	612,97
CA	DIAF01	CEX921	METODO ALTERNAT ECON P	21,27	21,27	0,00	21,27	0,00	0,00	21,27	21,27

UNIVERSIDAD NACIONAL
VICERRECTORÍA DE ADMINISTRACION
PROGRAMA DE GESTIÓN FINANCIERA
LIQUIDACIÓN PRESUPUESTARIA DE RECURSOS ESPECÍFICOS
AL 31 DE DICIEMBRE DE 2015
(en miles de colones)

ORIG.	PROGRAMA	FONDO	NOMBRE	PRESUPUESTO DE INGRESOS	TOTAL DE INGRESOS	SUPERAVIT O DEFICIT DE INGRESOS	PRESUPUESTO DE EGRESOS	GIRADO	GASTADO	SUPERAVIT O DEFICIT DE EGRESOS	SUPERAVIT ESPECIFICOR PROGRAMA
CA	DIAF01	INT001	METODO ALTERNAT ECON PI	1.87	1.87	0,00	1.87	0,00	0,00	1,87	1,87
CA	DIAF01	INT921	METODO ALTERNAT ECON PI	5,08	5,08	0,00	5,08	0,00	0,00	5,08	5,08
CA	EEJG23	FSI001	PROG COMPETIT SOCIO EMP	66,06	66,06	0,00	66,06	66,06	66,06	0,00	0,00
CA	EGAG02	CEX921	FORT CAPA FORM GEST Y SE	0,19	0,19	0,00	0,19	0,00	0,00	0,19	0,19
CA	EGAG02	INT921	FORT CAPA FORM GEST Y SE	0,06	0,06	0,00	0,06	0,00	0,00	0,06	0,06
CA	EGAG11	FSI001	EMPODERAMIENTO DE LOS C	1.125,61	1.125,61	0,00	1.125,61	1.125,61	1.125,61	0,00	0,00
CA	GHA002	INT001	UNIDADES ACADEMICAS	7,90	7,90	0,00	7,90	0,00	0,00	7,90	7,90
CA	GHA002	INT921	UNIDADES ACADEMICAS	21,02	21,02	0,00	21,02	0,00	0,00	21,02	21,02
CA	GHA002	TTS921	UNIDADES ACADEMICAS	89,53	89,53	0,00	89,53	0,00	0,00	89,53	89,53
CA	GHA020	INT921	ADM MAESTR DESARR RURA	0,43	0,43	0,00	0,43	0,00	0,00	0,43	0,43
CA	GHA052	INT001	ADM MAESTR EDUC RURAL C	0,09	0,09	0,00	0,09	0,00	0,00	0,09	0,09
CA	GHA052	INT921	ADM MAESTR EDUC RURAL C	1,36	1,36	0,00	1,36	0,00	0,00	1,36	1,36
CA	GHA069	FSI001	EQUIPO DIDACTICO	21.697,44	21.697,44	0,00	21.697,44	6.856,26	6.856,26	14.841,18	14.841,18
CA	GHA077	CEX001	SUPERAVIT FONDOS DEL SIS	25.000,00	25.000,00	0,00	25.000,00	0,00	0,00	25.000,00	25.000,00
CA	GHA077	INT001	SUPERAVIT FONDOS DEL SIS	451,26	451,26	0,00	451,26	0,00	0,00	451,26	451,26
CA	GHA077	INT921	FONDO DEL SISTEMA	0,03	0,03	0,00	0,03	0,00	0,00	0,03	0,03
CA	IAGG18	INT001	PROG. INTERINS INVESTITO	1,71	1,71	0,00	1,71	0,00	0,00	1,71	1,71
CA	IAGG18	INT921	PROG. INTERINS INVESTITO	24,14	24,14	0,00	24,14	0,00	0,00	24,14	24,14
CA	IAGG18	TTS921	PROG. INTERINS INVESTITO	0,05	0,05	0,00	0,05	0,00	0,00	0,05	0,05
CA	IEAG10	INT001	FORMAC CLON CHAYOTE (FI	18,25	18,25	0,00	18,25	0,00	0,00	18,25	18,25
CA	IEAG10	INT921	FORMAC CLON CHAYOTE (FI	50,86	50,86	0,00	50,86	0,00	0,00	50,86	50,86
CA	IEAG10	TTS921	FORMAC CLON CHAYOTE (FI	204,59	204,59	0,00	204,59	0,00	0,00	204,59	204,59
CA	IEAG44	FID921	ELABORA DE GUIAS PARA DIV	8.191,14	8.191,14	0,00	8.191,14	8.187,68	8.187,68	3,46	3,46
CA	IEAG45	FSI921	UTILIZ TEC DIVERS PROD CO	876,02	876,02	0,00	876,02	876,02	876,02	0,00	0,00
CA	IEAG55	FSI001	ESTUDIO Y CONSERVACION D	4.900,00	4.900,00	0,00	4.900,00	2.466,70	2.466,70	2.433,30	2.433,30
CA	IEAG55	FSI921	ESTUDIO Y CONSERVACION D	538,86	538,86	0,00	538,86	538,19	538,19	0,67	0,67
CA	IEAG56	INT921	ANALISIS DEL EFECTO DE HO	0,02	0,02	0,00	0,02	0,00	0,00	0,02	0,02
CA	IEAG60	FID921	CARACT POLIFASICA DE NEM	7.100,00	7.100,00	0,00	7.100,00	6.105,90	6.105,90	994,10	994,10
CA	IEBG05	CEX921	MAN AGROEC ALTER PROM	2,47	2,47	0,00	2,47	0,00	0,00	2,47	2,47
CA	IEBG05	INT001	MAN AGROEC ALTER PROM	0,55	0,55	0,00	0,55	0,00	0,00	0,55	0,55
CA	IEBG05	INT921	MAN AGROEC ALTER PROM	5,50	5,50	0,00	5,50	0,00	0,00	5,50	5,50
CA	IEBG08	FSI921	CITRICULTURA COSTARR AM	241,09	241,09	0,00	241,09	241,09	241,09	0,00	0,00
CA	IEBG09	FSI001	CARACTERIZACION MOLECU	7.755,86	7.755,86	0,00	7.755,86	6.439,90	6.439,90	1.315,95	1.315,95
CA	IEBG09	FSI921	CARACTERIZACION MOLECU	199,15	199,15	0,00	199,15	194,73	194,73	4,41	4,41
CA	IEDW03	INT001	LAB CULT TEJIDO Y CELU VEG	77,34	77,34	0,00	77,34	0,00	0,00	77,34	77,34
CA	IEDW03	INT921	LAB CULT TEJIDO Y CELU VEG	637,00	637,00	0,00	637,00	0,00	0,00	637,00	637,00
CA	IEDW03	TTS921	LAB CULT TEJIDO Y CELU VEG	445,33	445,33	0,00	445,33	0,00	0,00	445,33	445,33
CA	IEEG09	FSI001	HUERTO MIX FAMILIARES FIT	6.225,00	6.225,00	0,00	6.225,00	3.329,43	3.329,43	2.895,57	2.895,57
CA	IEEG01	FSI001	EFFECTO DEL CAMBIO CLIMAT	4.698,60	4.698,60	0,00	4.698,60	4.036,67	4.036,67	661,93	661,93

UNIVERSIDAD NACIONAL
VICERRECTORÍA DE ADMINISTRACION
PROGRAMA DE GESTIÓN FINANCIERA
LIQUIDACIÓN PRESUPUESTARIA DE RECURSOS ESPECÍFICOS
AL 31 DE DICIEMBRE DE 2015
(en miles de colores)

ORIG.	PROGRAMA	FONDO	NOMBRE	PRESUPUESTO DE INGRESOS	TOTAL DE INGRESOS	SUPERAVIT O DEFICIT DE INGRESOS	PRESUPUESTO DE EGRESOS	GIRADO	GASTADO	SUPERAVIT O DEFICIT DE EGRESOS	SUPERAVIT ESPECÍFICO POR PROGRAMA
CA	IEKG01	FSI921	EFEECTO DEL CAMBIO CLIMAT	968,66	968,66	0,00	968,66	968,66	968,66	0,00	0,00
CA	IGGI02	INT921	PUERTO Y DESARROLLO REG	0,94	0,94	0,00	0,94	0,00	0,00	0,94	0,94
CA	IIAG14	FSI001	PRODUCCION EN BIOREACTO	4.784,14	4.784,14	0,00	4.784,14	4.779,17	4.779,17	4,97	4,97
CA	IIAG14	FSI921	PRODUCCION EN BIOREACTO	736,32	736,32	0,00	736,32	733,76	733,76	2,55	2,55
CA	NEAG16	FSI921	APLICAC TECNOLOGIA INNOV	647,85	647,85	0,00	647,85	646,77	646,77	1,08	1,08
CA	NEAG20	FSI921	MEJORAM CAPAC MANEJ CL	344,78	344,78	0,00	344,78	0,00	0,00	344,78	344,78
CA	NEAH01	INT001	PROD SOSTEN RUMIANTES N	0,83	0,83	0,00	0,83	0,00	0,00	0,83	0,83
CA	NEAH01	INT921	PROD SOSTEN RUMIANTES N	7,86	7,86	0,00	7,86	0,00	0,00	7,86	7,86
CA	NEAH01	TTS921	PROD SOSTEN RUMIANTES N	4,16	4,16	0,00	4,16	0,00	0,00	4,16	4,16
CA	NEBG01	INT001	DESA Y EVALUAC ALT TECNO	155,60	155,60	0,00	155,60	0,00	0,00	155,60	155,60
CA	NEBG01	INT921	DESA Y EVALUAC ALT TECNO	364,25	364,25	0,00	364,25	0,00	0,00	364,25	364,25
CA	NEBG01	TTS921	DESA Y EVALUAC ALT TECNO	1.813,20	1.813,20	0,00	1.813,20	0,00	0,00	1.813,20	1.813,20
CA	NEGG01	INT001	BENEFICIADO TORREFACCIO	1.157,57	1.157,57	0,00	1.157,57	0,00	0,00	1.157,57	1.157,57
CA	NEGG01	INT921	BENEFICIADO TORREFACCIO	1.964,93	1.964,93	0,00	1.964,93	0,00	0,00	1.964,93	1.964,93
CA	NEGG01	PRO001	BENEFICIADO TORREFACCIO	13.496,00	13.496,00	0,00	13.496,00	3.979,27	3.979,27	9.516,73	9.516,73
CA	NEGG01	PRO921	BENEFICIADO TORREFACCIO	15.004,13	15.004,13	0,00	15.004,13	10.948,83	10.948,83	4.055,29	4.055,29
CASA	EDFG03	FUN001	POTENCIANDO EXPRESION C	4.200,00	4.200,00	0,00	4.200,00	3.323,28	3.323,28	876,72	876,72
CASA	EEAG09	FUN921	ORGAN PROD AGROP RIO CU	519,09	519,09	0,00	519,09	340,93	340,93	178,16	178,16
CASA	GHAQ02	FSI921	UNIDADES ACADEMICAS	7.000,00	7.000,00	0,00	7.000,00	0,00	0,00	7.000,00	7.000,00
CASA	GHAQ02	INT001	UNIDADES ACADEMICAS	727,04	727,04	0,00	727,04	0,00	0,00	727,04	727,04
CASA	GHAQ02	INT921	UNIDADES ACADEMICAS	923,95	923,95	0,00	923,95	0,00	0,00	923,95	923,95
CASA	GHAQ14	INT001	RECINTO UNIVERSITARIO SA	243,34	243,34	0,00	243,34	0,00	0,00	243,34	243,34
CASA	GHAQ14	INT921	RECINTO UNIVERSITARIO SA	682,40	682,40	0,00	682,40	682,40	682,40	0,00	0,00
CASA	GHAQ14	TTS921	RECINTO UNIVERSITARIO SA	2.897,66	2.897,66	0,00	2.897,66	1.600,00	1.600,00	1.297,66	1.297,66
CASA	GHAQ14	TTS001	RECINTO UNIVERSITARIO SA	1.390,80	1.390,80	0,00	1.390,80	0,00	0,00	1.390,80	1.390,80
CASA	GHBK03	FSI921	REMANENTES PROG REGION	2.555,10	2.555,10	0,00	2.555,10	2.555,10	2.555,10	0,00	0,00
CASA	NCDS11	FUN001	DESARROLLO DE CAPACIDAD	242,58	242,58	0,00	242,58	242,58	242,58	0,00	0,00
CASA	NCDS11	FUN921	DESARROLLO DE CAPACIDAD	11.685,56	11.685,56	0,00	11.685,56	11.661,87	11.661,87	23,68	23,68
CASA	NDEV03	FUN921	FORTALEC ESPACIOS CULTUR	607,46	607,46	0,00	607,46	377,55	377,55	229,91	229,91
CASA	NEAG29	FSI001	GESTION DE UNIDADES PRO	40.000,00	40.000,00	0,00	40.000,00	28.628,14	28.628,14	11.371,86	11.371,86
CASA	NEIG24	FUN921	GESTION INICIATIVA PRODUC	4,82	4,82	0,00	4,82	0,00	0,00	4,82	4,82
CASA	UHA070	BEC001	BECAS OMAR DENGO SARAP	12.987,78	12.987,78	0,00	12.987,78	12.815,64	12.815,64	172,14	172,14
CASA	UHA071	BEC001	BECAS LUIS FELIPE SARAPIQU	244.170,26	244.170,26	0,00	244.170,26	244.083,84	244.083,84	86,42	86,42
CASA	UHA072	BEC001	BECA ESTUDIANTE ASISTENT	3.206,68	3.206,68	0,00	3.206,68	2.204,08	2.204,08	1.002,61	1.002,61
CASA	UHA073	BEC001	BECA ESTUDIANTE ASISTENT	7.672,84	7.672,84	0,00	7.672,84	7.357,97	7.357,97	314,87	314,87
CASA	UHA077	BEC921	AYUDAS PARA GIRAS SARAPI	3.000,00	3.000,00	0,00	3.000,00	2.400,00	2.400,00	600,00	600,00
CASA	UHA079	BEC921	VIDA UNIVERSITARIA SARAPI	5.000,00	5.000,00	0,00	5.000,00	0,00	0,00	5.000,00	5.000,00
CASA	UHA082	BEC921	SERV ALIMENTACION ESTUD	2.000,00	2.000,00	0,00	2.000,00	1.453,43	1.453,43	546,58	546,58
CB	AHAK02	TTS921	UNIDADES ACADEMICAS (AD	25,70	25,70	0,00	25,70	0,00	0,00	25,70	25,70

UNIVERSIDAD NACIONAL
VICERRECTORÍA DE ADMINISTRACION
PROGRAMA DE GESTIÓN FINANCIERA
LIQUIDACIÓN PRESUPUESTARIA DE RECURSOS ESPECÍFICOS
AL 31 DE DICIEMBRE DE 2015
(en miles de colones)

ORIG.	PROGRAMA	FONDO	NOMBRE	PRESUPUESTO DE INGRESOS	TOTAL DE INGRESOS	SUPERAVIT O DEFICIT DE INGRESOS	PRESUPUESTO DE EGRESOS	GIRADO	GASTADO	SUPERAVIT O DEFICIT DE EGRESOS	SUPERAVIT ESPECÍFICO POR PROGRAMA
CB	AHAQ42	FSI001	FDOS SIST EQ.CIENT Y TECN	36.847,51	36.847,51	0,00	36.847,51	35.671,27	35.671,27	1.176,23	1.176,23
CB	AHAQ21	FSI921	FDOS SIST EQ.CIENT Y TECN	29.660,59	29.660,59	0,00	29.660,59	7.200,00	7.200,00	22.460,59	22.460,59
CB	DAAB01	INT001	CIENCIAS MARINAS Y COSTE	2,70	2,70	0,00	2,70	0,00	0,00	2,70	2,70
CB	DAAB01	INT921	CIENCIAS MARINAS Y COSTE	37,84	37,84	0,00	37,84	0,00	0,00	37,84	37,84
CB	DABA01	INT001	B Y L BIOLOGIA CON ENF	0,19	0,19	0,00	0,19	0,00	0,00	0,19	0,19
CB	DABA01	INT921	B Y L BIOLOGIA CON ENF	2,74	2,74	0,00	2,74	0,00	0,00	2,74	2,74
CB	DCEA04	PES921	B Y L. ENSEÑANZA DE CIENC	111,05	111,05	0,00	111,05	89,90	89,90	21,15	21,15
CB	ECDG02	FSI001	POTENCIAL PROG OLIMPIA C	10.260,00	10.260,00	0,00	10.260,00	9.120,44	9.120,44	1.139,56	1.139,56
CB	ECEG08	FSI001	BIOTEC PARA TODOS:SOCIAL	4.503,81	4.503,81	0,00	4.503,81	3.329,53	3.329,53	1.174,28	1.174,28
CB	EEBG01	FSI001	FOMENTO DE GRANJAS OSTI	29.000,00	29.000,00	0,00	29.000,00	22.482,63	22.482,63	6.517,37	6.517,37
CB	EECG01	FSI001	ACELERACION Y POSICIONAN	1.245,72	1.245,72	0,00	1.245,72	1.245,72	1.245,72	0,00	0,00
CB	EECG01	FSI921	ACELERACION Y POSICIONAN	1.904,40	1.904,40	0,00	1.904,40	1.867,40	1.867,40	37,00	37,00
CB	GABM01	PES921	ALGOTEA/COLEC.CULTIVO P	128,00	128,00	0,00	128,00	0,00	0,00	128,00	128,00
CB	GABN01	PES921	REVISTA CIENCIAS MARINAS	6.382,36	6.382,36	0,00	6.382,36	6.328,10	6.328,10	54,26	54,26
CB	GHAQ02	INT001	UNIDADES ACADÉMICAS	543,11	543,11	0,00	543,11	486,00	486,00	57,11	57,11
CB	GHAQ02	INT921	UNIDADES ACADÉMICAS	858,35	858,35	0,00	858,35	0,00	0,00	858,35	858,35
CB	GHAQ02	PES001	UNIDADES ACADÉMICAS	0,00	0,00	0,00	0,00	0,00	0,00	80,04	80,04
CB	GHAQ69	FSI001	EQUIPO DIDACTICO	19.571,74	19.571,74	0,00	19.571,74	671,74	671,74	18.900,00	18.900,00
CB	GHAQ20	FSI001	FDOS SIST EQ.CIENT Y TECN	146.930,49	146.930,49	0,00	146.930,49	92.206,10	92.206,10	54.724,39	54.724,39
CB	IAAG12	PES001	APORTES GESTION PESQUER	4.915,92	4.915,92	2.964,05	4.835,89	1.951,88	1.951,88	2.884,01	0,00
CB	IAAG14	PES001	EVAL Y SEG MANGLARES EN	4.300,00	554,55	3.745,45	4.300,00	554,55	554,55	3.745,45	0,00
CB	IAAG16	FSI001	EMISION DE GASES INVERNA	9.508,30	9.508,30	0,00	9.508,30	3.027,17	3.027,17	6.481,13	6.481,13
CB	IABG02	INT001	MODEL ECOTROF AREA MAR	5,72	5,72	0,00	5,72	0,00	0,00	5,72	5,72
CB	IABG02	INT921	MODEL ECOTROF AREA MAR	80,17	80,17	0,00	80,17	0,00	0,00	80,17	80,17
CB	IABG16	INT001	DIVERSIDAD HELECHOS ISLA	0,20	0,20	0,00	0,20	0,00	0,00	0,20	0,20
CB	IABG24	PES001	CONOCIMIENTO POPULAR Y	1.300,00	807,89	492,11	1.300,00	371,89	371,89	928,11	436,00
CB	IABG26	FSI001	IMPACTOS PEZ LEON EN EL C	12.000,00	12.000,00	0,00	12.000,00	8.503,18	8.503,18	3.496,82	3.496,82
CB	IABG26	PES001	IMPACTOS PEZ LEON EN EL C	17,73	17,73	0,00	17,73	0,00	0,00	17,73	17,73
CB	IABG26	PES921	IMPACTOS PEZ LEON EN EL C	18,78	18,78	0,00	18,78	0,00	0,00	18,78	18,78
CB	IABG08	INT001	ESTUDIOS GENETICOS TOXIC	8,89	8,89	0,00	8,89	0,00	0,00	8,89	8,89
CB	IABG08	INT921	ESTUDIOS GENETICOS TOXIC	124,43	124,43	0,00	124,43	0,00	0,00	124,43	124,43
CB	IAFG08	PES921	ESTUDIOS GENETICOS TOXIC	45,35	45,35	0,00	45,35	0,00	0,00	45,35	45,35
CB	IAFG21	FSI001	GRADO VULNE RED INTE PLA	4.463,80	4.463,80	0,00	4.463,80	1.860,67	1.860,67	2.603,13	2.603,13
CB	IAFG10	PES921	DETERMINACION DE LAS COI	225,00	225,00	0,00	225,00	0,00	0,00	225,00	225,00
CB	IAGG13	PES921	MONIT FLORAC ALGAL GOLF	1.768,19	1.768,19	0,00	1.768,19	0,00	0,00	1.768,19	1.768,19
CB	IAGG32	PES001	COMP NUTRIC EFECTO ALTEI	811,46	811,46	0,00	811,46	0,00	0,00	811,46	811,46
CB	IAGG32	PES921	COMP NUTRIC EFECTO ALTEI	3.240,09	3.240,09	0,00	3.240,09	0,00	0,00	3.240,09	3.240,09
CB	IAGG47	PES001	INDICADORES AMBIENTALES	5.226,62	5.142,05	84,57	5.226,62	3.003,33	3.003,33	2.223,30	2.138,73
CB	IAGG47	PES921	INDICADORES AMBIENTALES	1.688,69	1.688,69	0,00	1.688,69	1.670,13	1.670,13	18,56	18,56

UNIVERSIDAD NACIONAL
VICERECTORÍA DE ADMINISTRACION
PROGRAMA DE GESTIÓN FINANCIERA
LIQUIDACIÓN PRESUPUESTARIA DE RECURSOS ESPECIFICOS
AL 31 DE DICIEMBRE DE 2015
(en miles de colones)

ORG.	PROGRAMA	FONDO	NOMBRE	PRESUPUESTO DE INGRESOS	TOTAL DE INGRESOS	SUPERAVIT O DEFICIT DE INGRESOS	PRESUPUESTO DE EGRESOS	GIRADO	GASTADO	SUPERAVIT O DEFICIT DE EGRESOS	SUPERAVIT ESPECIFICOR PROGRAMA
CB	IAGG49	PES001	DISTRIB Y ABUNDANCIA DE B	3.860,97	1.992,46	1.868,51	3.860,97	2.601,62	2.601,62	1.259,35	-609,17
CB	IAGG49	PES921	DISTRIB Y ABUNDANCIA DE B	4.140,00	4.140,00	0,00	4.140,00	3.340,83	3.340,83	799,17	799,17
CB	IAG105	PES921	ESTUDIO COMPORTAM FITO	5.303,75	5.303,75	0,00	5.303,75	931,64	931,64	4.372,11	4.372,11
CB	IAG01	FI921	DESARROLLO DE UN SISTEM	3.539,00	3.539,00	0,00	3.539,00	3.488,00	3.488,00	51,00	51,00
CB	IAG02	FSI001	ANALIS MORFOFUNC Y EST V	635,00	635,00	0,00	635,00	0,00	0,00	635,00	635,00
CB	IBC02	PES001	SISTEMA CONSULTA PECES N	400,00	206,42	193,58	400,00	175,50	175,50	224,50	30,92
CB	IBC02	PES921	SISTEMA CONSULTA PECES N	250,00	250,00	0,00	250,00	0,00	0,00	250,00	250,00
CB	IEAG14	PES921	EST CAP DIG PARGO MANCH	124,15	124,15	0,00	124,15	0,00	0,00	124,15	124,15
CB	IEAG23	PES001	REPRODUCCION ALEVINAJE C	51,60	51,60	0,00	51,60	44,82	44,82	6,79	6,79
CB	IEAG23	PES921	REPRODUCCION ALEVINAJE C	1.307,81	1.307,81	0,00	1.307,81	602,03	602,03	705,77	705,77
CB	IEAG38	PES921	REPRODUCCION DE CAMARC	957,94	957,94	0,00	957,94	0,00	0,00	957,94	957,94
CB	IEAG39	PES001	LARVAS GUAPOTE LAGUNER	139,34	139,34	0,00	139,34	0,00	0,00	139,34	139,34
CB	IEAG39	PES921	LARVAS GUAPOTE LAGUNER	68,46	68,46	0,00	68,46	0,00	0,00	68,46	68,46
CB	IEAG48	INT001	APROV DESECH GENERAD PR	10,93	10,93	0,00	10,93	0,00	0,00	10,93	10,93
CB	IEAG48	INT921	APROV DESECH GENERAD PR	152,96	152,96	0,00	152,96	0,00	0,00	152,96	152,96
CB	IEGG04	PES001	OPTIMIZACION TAPES MICR	1.636,36	661,93	974,43	1.636,36	88,05	88,05	1.548,31	573,88
CB	IEGG04	PES921	OPTIMIZACION TAPES MICR	1.469,63	1.469,63	0,00	1.469,63	0,00	0,00	1.469,63	1.469,63
CB	IEKG01	FSI001	EFFECTO DEL CAMBIO CLIMAT	1.400,00	1.400,00	0,00	1.400,00	994,22	994,22	405,78	405,78
CB	IEKG01	FSI921	EFFECTO DEL CAMBIO CLIMAT	1.155,81	1.155,81	0,00	1.155,81	329,41	329,41	826,40	826,40
CB	IFFG03	PES001	ESTUDIO DE LOS CAMBIOS B	4.666,76	2.271,26	2.395,50	4.666,76	579,28	579,28	4.087,48	1.691,98
CB	IFFG03	PES921	ESTUDIO DE LOS CAMBIOS B	5.398,20	5.398,20	0,00	5.398,20	1.798,22	1.798,22	3.599,98	3.599,98
CB	IFHG06	CEX921	IDENTIF MOLECULAS BIOACT	33,05	33,05	0,00	33,05	0,00	0,00	33,05	33,05
CB	IFHG06	INT001	IDENTIF MOLECULAS BIOACT	3,00	3,00	0,00	3,00	0,00	0,00	3,00	3,00
CB	IFHG06	INT921	IDENTIF MOLECULAS BIOACT	9,08	9,08	0,00	9,08	0,00	0,00	9,08	9,08
CB	IFHG06	PES921	IDENTIF MOLECULAS BIOACT	1.255,89	1.255,89	0,00	1.255,89	0,00	0,00	1.255,89	1.255,89
CB	IIAG07	FSI921	REVERSION SEXUAL CAMARC	4.783,94	4.783,94	0,00	4.783,94	4.546,78	4.546,78	237,15	237,15
CB	IIAG11	PES001	TAXONOMIA MOLECULAR DE	1.850,00	954,69	895,31	1.850,00	1.830,75	1.830,75	19,25	-876,05
CB	IIAG11	PES921	TAXONOMIA MOLECULAR DE	386,49	386,49	0,00	386,49	384,72	384,72	1,77	1,77
CB	IIAG18	FSI001	EVALUA INTERACC FACTORE	3.000,00	3.000,00	0,00	3.000,00	2.640,91	2.640,91	359,09	359,09
CB	IIAG21	FSI001	AISLAM, PURIFIC Y CARACTE	18.350,00	18.350,00	0,00	18.350,00	16.453,67	16.453,67	1.896,33	1.896,33
CB	IIDG01	PES001	PURIFICACION Y CARACT MO	1.800,00	0,00	1.800,00	3.600,00	1.247,35	1.247,35	2.352,65	-1.247,35
CB	IIDG01	PES921	PURIFICACION Y CARACT MO	1.426,52	1.426,52	0,00	1.426,52	525,02	525,02	901,50	901,50
CB	IEG05	FSI001	ESTRAG BIOTECNO PRODUC	6.320,00	6.320,00	0,00	6.320,00	5.974,23	5.974,23	345,77	345,77
CB	NABG03	PES921	IDENTIF EVALUAC HABITATS	4.280,87	4.280,87	0,00	4.280,87	0,00	0,00	4.280,87	4.280,87
CB	NABK01	INT001	REC LEY No 6267 ESC BIOL	9.450,30	9.450,30	0,00	9.450,30	0,00	0,00	9.450,30	9.450,30
CB	NABK01	INT921	REC LEY No 6267 ESC BIOL	87.113,08	87.113,08	0,00	87.113,08	0,00	0,00	87.113,08	87.113,08
CB	NABK01	PES001	REC LEY No 6267 ESC BIOL	119.241,01	63.848,98	55.392,03	117.441,01	80.932,10	80.932,10	36.508,91	-17.083,12
CB	NABK01	PES921	REC LEY No 6267 ESC BIOL	112.645,20	112.645,20	0,00	112.645,20	28.082,85	28.082,85	84.562,34	84.562,34
CB	NAJ03	PES921	LABORATORIO BIOTECNOLO	11,40	11,40	0,00	11,40	0,00	0,00	11,40	11,40

UNIVERSIDAD NACIONAL
VICERECTORÍA DE ADMINISTRACION
PROGRAMA DE GESTIÓN FINANCIERA
LIQUIDACIÓN PRESUPUESTARIA DE RECURSOS ESPECÍFICOS
AL 31 DE DICIEMBRE DE 2015
(en miles de colones)

ORIG.	PROGRAMA	FONDO	NOMBRE	PRESUPUESTO DE INGRESOS	TOTAL DE INGRESOS	SUPERAVIT O DEFICIT DE INGRESOS	PRESUPUESTO DE EGRESOS	GIRADO	GASTADO	SUPERAVIT O DEFICIT DE EGRESOS	SUPERAVIT ESPECÍFICO POR PROGRAMA
CB	NCFI04	CEX001	OLIMPIADAS BIOLOGIA	2.296,00	2.296,00	0,00	2.296,00	2.255,00	2.255,00	41,00	41,00
CB	NCFI04	CEX921	OLIMPIADAS BIOLOGIA	3.870,07	3.870,07	0,00	3.870,07	3.870,07	3.870,07	0,00	0,00
CB	NCFI04	INT001	OLIMPIADAS BIOLOGIA	175,12	175,12	0,00	175,12	0,00	0,00	175,12	175,12
CB	NCFI04	INT921	OLIMPIADAS BIOLOGIA	434,01	434,01	0,00	434,01	0,00	0,00	434,01	434,01
CB	NEAG10	INT001	DINAMICA POBLACIONAL RE	2,80	2,80	0,00	2,80	0,00	0,00	2,80	2,80
CB	NEAG10	INT921	DINAMICA POBLACIONAL RE	39,36	39,36	0,00	39,36	0,00	0,00	39,36	39,36
CB	NEA01	INT001	PREST SERV TECN ACUACULT	1,15	1,15	0,00	1,15	0,00	0,00	1,15	1,15
CB	NEA01	INT921	PREST SERV TECN ACUACULT	16,56	16,56	0,00	16,56	0,00	0,00	16,56	16,56
CB	NEA05	PE921	PROD FITOPLANCTON INV Y	615,10	615,10	0,00	615,10	0,00	0,00	615,10	615,10
CB	NEAW04	PE921	ESTACION ACUICOLA 28 MIL	25,00	25,00	0,00	25,00	0,00	0,00	25,00	25,00
CB	NEAW06	PE921	LAB PRODUCCION DE PLANC	1.518,51	783,63	734,88	1.518,51	739,35	739,35	779,16	44,28
CB	NEAW06	PE921	LAB PRODUCCION DE PLANC	1.011,40	1.011,40	0,00	1.011,40	182,70	182,70	828,70	828,70
CB	NEBW01	PE921	LABORAT CULTIVO REPROD	4.016,23	4.016,23	0,00	4.016,23	811,85	811,85	3.204,38	3.204,38
CB	NEIG11	FSI001	PYMES DEL PACIFICO CENTR	333,00	333,00	0,00	333,00	0,00	0,00	333,00	333,00
CB	NIAW03	PE921	LAB BIOTECNOLOGIA DE PLA	146,17	146,17	0,00	146,17	0,00	0,00	146,17	146,17
CB	SXIT01	FSI921	MEJORAS INSTITUCIONALES	4.761,68	4.761,68	0,00	4.761,68	0,00	0,00	4.761,68	4.761,68
CC	AHAK02	REP921	UNIDADES ACADEMICAS (AD	14,65	14,65	0,00	14,65	0,00	0,00	14,65	14,65
CC	EDBG06	FUN001	CONSTRUYENDO ESPACIOS D	1.232,49	1.232,49	0,00	1.232,49	1.232,49	1.232,49	0,00	0,00
CC	EDBG06	FUN921	CONSTRUYENDO ESPACIOS D	4.071,72	4.071,72	0,00	4.071,72	0,00	0,00	4.071,72	4.071,72
CC	EEIG06	REP921	UNIDAD DE GESTIÓN TECNO	0,26	0,26	0,00	0,26	0,00	0,00	0,26	0,26
CC	EEIG24	FUN921	FORTALEC ORGANIZAC Y EM	1.054,65	1.054,65	0,00	1.054,65	0,00	0,00	1.054,65	1.054,65
CC	GHAK02	INT001	UNIDADES ACADEMICAS	2,07	2,07	0,00	2,07	0,00	0,00	2,07	2,07
CC	GHAK02	INT921	UNIDADES ACADEMICAS	29,15	29,15	0,00	29,15	0,00	0,00	29,15	29,15
CC	GHAK02	REP001	UNIDADES ACADEMICAS	16.615,96	16.615,96	-2.615,96	26.000,00	13.105,96	13.105,96	12.894,04	3.510,00
CC	GHAK02	REP921	UNIDADES ACADEMICAS	18.461,14	18.461,14	0,00	18.461,14	12.559,43	12.559,43	5.901,71	5.901,71
CC	NEIG19	INT001	GERMINADORA DE EMPRESAS	1,54	1,54	0,00	1,54	0,00	0,00	1,54	1,54
CC	NEIG19	INT921	GERMINADORA DE EMPRESAS	21,97	21,97	0,00	21,97	0,00	0,00	21,97	21,97
CD	AHAQ42	FSI001	FDOS SIST EQ CIENT Y TECNO	76.012,43	76.012,43	0,00	76.012,43	53.819,63	53.819,63	22.192,80	22.192,80
CD	AHAQ42	FSI921	FDOS SIST EQ CIENT Y TECNO	30.497,84	30.497,84	0,00	30.497,84	0,00	0,00	30.497,84	30.497,84
CD	DBB07	FSI001	DOCTORADO CIENCIAS MIVIE	264,00	264,00	0,00	264,00	0,00	0,00	264,00	264,00
CD	DBB07	FSI921	DOCTORADO CIENCIAS MIVIE	51.644,88	51.644,88	0,00	51.644,88	8.705,01	8.705,01	42.939,87	42.939,87
CD	DFA01	INT001	B. ENSEÑ. ED FÍSIC. DEP. Y RE	0,44	0,44	0,00	0,44	0,00	0,00	0,44	0,44
CD	DFA02	INT001	DIP. INSTR. Y PROMOC. SALUD	0,44	0,44	0,00	0,44	0,00	0,00	0,44	0,44
CD	DFA03	INT001	L. CS DEP. ENF. REND. DEPORT	0,44	0,44	0,00	0,44	0,00	0,00	0,44	0,44
CD	DFA04	INT001	INSTRUCCIÓN Y PROMOCIÓN	0,26	0,26	0,00	0,26	0,00	0,00	0,26	0,26
CD	DFA04	INT921	INSTRUCCIÓN Y PROMOCIÓN	3,74	3,74	0,00	3,74	0,00	0,00	3,74	3,74
CD	DFCB01	INT001	MAEST. SALUD INTEGRAL Y N	2,86	2,86	0,00	2,86	0,00	0,00	2,86	2,86
CD	DFCB01	INT921	MAEST. SALUD INTEGRAL Y N	19,55	19,55	0,00	19,55	0,00	0,00	19,55	19,55
CD	DFCB01	TTS921	MAEST. SALUD INTEGRAL Y N	14,52	14,52	0,00	14,52	0,00	0,00	14,52	14,52

UNIVERSIDAD NACIONAL
VICERRECTORÍA DE ADMINISTRACION
PROGRAMA DE GESTIÓN FINANCIERA
LIQUIDACIÓN PRESUPUESTARIA DE RECURSOS ESPECIFICOS
AL 31 DE DICIEMBRE DE 2015
(en miles de colones)

ORIG.	PROGRAMA	FONDO	NOMBRE	PRESUPUESTO DE INGRESOS	TOTAL DE INGRESOS	SUPERAVIT O DEFICIT DE INGRESOS	PRESUPUESTO DE EGRESOS	GIRADO	GASTADO	SUPERAVIT O DEFICIT DE EGRESOS	SUPERAVIT ESPECIFICO POR PROGRAMA
CD	GHA69	FSI001	EQUIPO DIDACTICO	17.326,00	17.326,00	0,00	17.326,00	0,00	0,00	17.326,00	17.326,00
CD	GHA69	INT001	EQUIPO DIDACTICO	6,14	6,14	0,00	6,14	0,00	0,00	6,14	6,14
CD	GHA69	TTS001	EQUIPO DIDACTICO	438,50	438,50	0,00	438,50	0,00	0,00	438,50	438,50
CD	GHAL08	FSI001	NUEVAS TECN INFORM Y CO	8.000,00	8.000,00	0,00	8.000,00	0,00	0,00	8.000,00	8.000,00
CD	NFCG05	INT001	EVALUACIONES FUNCIONALE	0,87	0,87	0,00	0,87	0,00	0,00	0,87	0,87
CD	NFCG09	INT001	CENTRO DE REHABILITACION	0,87	0,87	0,00	0,87	0,00	0,00	0,87	0,87
CE	AHA02	TTS921	UNIDADES ACADEMICAS (AD	4,29	4,29	0,00	4,29	0,00	0,00	4,29	4,29
CE	AHA63	CEX001	ADM. CONTR. COOP. ACT. PRO	100,00	100,00	0,00	100,00	99,94	99,94	0,06	0,06
CE	AHA63	INT001	ADM. CONTR. COOP. ACT. PRO	5,91	5,91	0,00	5,91	4,51	4,51	1,40	1,40
CE	AHA63	INT921	ADM. CONTR. COOP. ACT. PRO	0,64	0,64	0,00	0,64	0,53	0,53	0,11	0,11
CE	AHA63	TTS921	ADM. CONTR. COOP. ACT. PRO	2,55	2,55	0,00	2,55	0,00	0,00	2,55	2,55
CE	AHA63	INT001	CAPACITAC DOCENTE INGLIS	0,47	0,47	0,00	0,47	0,00	0,00	0,47	0,47
CE	DCHF10	INT921	CAPACITAC DOCENTE INGLIS	6,73	6,73	0,00	6,73	0,00	0,00	6,73	6,73
CE	GHA02	CEX001	UNIDADES ACADEMICAS	9.433,39	9.433,39	0,00	9.433,39	9.433,39	9.433,39	0,00	0,00
CE	GHA02	INT001	UNIDADES ACADEMICAS	10,43	10,43	0,00	10,43	3,28	3,28	7,15	7,15
CE	GHA02	INT921	UNIDADES ACADEMICAS	375,60	375,60	0,00	375,60	209,97	209,97	165,63	165,63
CE	GHA02	TTS001	UNIDADES ACADEMICAS	0,00	0,00	-540,40	0,00	0,00	0,00	0,00	0,00
CE	GHA02	TTS921	UNIDADES ACADEMICAS	6,40	6,40	0,00	6,40	6,30	6,30	0,10	0,10
CE	GHAQ20	FSI001	FDOS SIST EQ CIENT Y TECN	5.441,23	5.441,23	0,00	5.441,23	4.483,37	4.483,37	957,85	957,85
CE	NCGG08	FID921	PROCESOS INNOVACION DID	8,49	8,49	0,00	8,49	0,00	0,00	8,49	8,49
CG	AHA042	FSI001	FDOS SIST EQ CIENT Y TECN	398,58	398,58	0,00	398,58	0,00	0,00	398,58	398,58
CG	DAIB01	INT001	MA SISTEMAS DE INFO GEOG	10,63	10,63	0,00	10,63	0,00	0,00	10,63	10,63
CG	DAIB01	TTS921	MA SISTEMAS DE INFO GEOG	129,64	129,64	0,00	129,64	128,58	128,58	1,06	1,06
CG	EEAG12	FSI001	FORT EMPRES PROD TURIS C	3.515,54	3.515,54	0,00	3.515,54	3.483,49	3.483,49	32,05	32,05
CG	EGDG06	FUN921	FORTALECIMIENTO DE LA CA	9.024,93	9.024,93	0,00	9.024,93	6.824,47	6.824,47	2.200,46	2.200,46
CG	GHA02	INT001	UNIDADES ACADEMICAS	369,00	369,00	0,00	369,00	334,89	334,89	34,11	34,11
CG	GHA02	INT921	UNIDADES ACADEMICAS	147,47	147,47	0,00	147,47	147,47	147,47	0,00	0,00
CG	GHA02	TTS001	UNIDADES ACADEMICAS	1.895,10	1.895,10	-1.895,10	0,00	0,00	0,00	0,00	1.895,10
CG	GHA02	TTS921	UNIDADES ACADEMICAS	218,27	218,27	0,00	218,27	212,00	212,00	6,27	6,27
CG	GHA69	FSI001	EQUIPO DIDACTICO	1.382,47	1.382,47	0,00	1.382,47	1.382,47	1.382,47	0,00	0,00
CG	GHAQ20	FSI001	FDOS SIST EQ CIENT Y TECN	24.217,27	24.217,27	0,00	24.217,27	0,00	0,00	24.217,27	24.217,27
CG	NACG03	INT001	PLAN REGULADOR POAS	7,43	7,43	0,00	7,43	0,00	0,00	7,43	7,43
CG	NACG03	INT921	PLAN REGULADOR POAS	2,58	2,58	0,00	2,58	0,00	0,00	2,58	2,58
CG	NACH01	INT921	PROGRAMA SIST INFORM GE	0,18	0,18	0,00	0,18	0,00	0,00	0,18	0,18
CG	NAC02	INT001	GEST ACTIV Y PROY ORDEN T	0,64	0,64	0,00	0,64	0,00	0,00	0,64	0,64
CG	NAC02	INT921	GEST ACTIV Y PROY ORDEN T	7,10	7,10	0,00	7,10	7,10	7,10	0,00	0,00
CG	NAJIM01	INT001	PROGRAMA SIST INFO GEOG	1,36	1,36	0,00	1,36	0,00	0,00	1,36	1,36
CG	NAJIM01	INT921	PROGRAMA SIST INFO GEOG	19,32	19,32	0,00	19,32	0,00	0,00	19,32	19,32
CG	NBCG01	FUR921	UNA RED INFRAESTRUCTURA	3.750,00	3.750,00	0,00	3.750,00	499,66	499,66	3.250,34	3.250,34

UNIVERSIDAD NACIONAL
VICERRECTORÍA DE ADMINISTRACION
PROGRAMA DE GESTIÓN FINANCIERA
LIQUIDACIÓN PRESUPUESTARIA DE RECURSOS ESPECIFICOS
AL 31 DE DICIEMBRE DE 2015
(en miles de colones)

ORG.	PROGRAMA	FONDO	NOMBRE	PRESUPUESTO DE INGRESOS	TOTAL DE INGRESOS	SUPERAVIT O DEFICIT DE INGRESOS	PRESUPUESTO DE EGRESOS	GIRADO	GASTADO	SUPERAVIT O DEFICIT DE EGRESOS	SUPERAVIT ESPECIFICO POR PROGRAMA
CGT	AHAQ41	FEU921	FDOS SIST NUEVAS TECNO IN	168,88	168,88	0,00	168,88	0,00	0,00	168,88	168,88
CGT	AHAQ41	INT921	FDOS SIST NUEVAS TECNO IN	58,83	58,83	0,00	58,83	0,00	0,00	58,83	58,83
CGT	AHAQ41	INT001	FDOS SIST NUEVAS TECNO IN	4,20	4,20	0,00	4,20	0,00	0,00	4,20	4,20
CGT	DHAH01	INT921	SEDE INTERUNIVERSITARIA	0,02	0,02	0,00	0,02	0,00	0,00	0,02	0,02
CGT	GHAQ94	INT001	INTERESES FONDOS DEL SIST	10,18	10,18	0,00	10,18	0,00	0,00	10,18	10,18
CGT	GHAQ94	INT921	INTERESES FONDOS DEL SIST	142,40	142,40	0,00	142,40	0,00	0,00	142,40	142,40
CGT	IIEG03	INT921	DIS MAT COMP A PARTIR CO	0,89	0,89	0,00	0,89	0,00	0,00	0,89	0,89
CGT	SHAX23	INT001	EQUIPO TECNOLOGICO DTIC	0,99	0,99	0,00	0,99	0,00	0,00	0,99	0,99
CGT	SHAX23	INT921	EQUIPO TECNOLOGICO DTIC	14,26	14,26	0,00	14,26	0,00	0,00	14,26	14,26
CH	AHAK71	REP001	REC SECCION CHOROTEGA LE	5,748,74	5,748,74	0,00	5,748,74	0,00	0,00	5,748,74	5,748,74
CH	AHAK71	REP921	REC SECCION CHOROTEGA LE	520,85	520,85	0,00	520,85	0,00	0,00	520,85	520,85
CH	AHAQ42	FSI001	FDOS SIST EQ CIENT Y TECN	36,669,85	36,669,85	0,00	36,669,85	35,906,52	35,906,52	763,33	763,33
CH	AHAQ42	FSI921	FDOS SIST EQ CIENT Y TECN	254,33	254,33	0,00	254,33	0,00	0,00	254,33	254,33
CH	AHAQ57	FIN921	ADM UNA - BCO NACIONAL -	392,41	392,41	0,00	392,41	388,32	388,32	4,09	4,09
CH	DBCG01	REP001	ING. SIST. INFORMACION CO	20,631,60	20,631,60	0,00	20,631,60	8,588,66	8,588,66	12,042,94	12,042,94
CH	ECCG05	FUN001	FORTALECIMIENTO CAPACIT	6,351,00	6,351,00	0,00	6,351,00	4,383,14	4,383,14	1,967,86	1,967,86
CH	EEHG03	FSI001	FORTALECIMIENTO CAPACIT	395,28	395,28	0,00	395,28	395,28	395,28	0,00	0,00
CH	EEHG03	FSI001	MEJORAMIENTO EN EL TRAT	16,570,00	16,570,00	0,00	16,570,00	9,721,94	9,721,94	6,848,06	6,848,06
CH	EEIG21	FUN921	FOMENTO ESTAND CALID EM	2,256,05	2,256,05	0,00	2,256,05	2,248,50	2,248,50	7,55	7,55
CH	EGDG05	FUN921	CAPACIDADES HUMANAS Y D	13,262,34	13,262,34	0,00	13,262,34	11,386,84	11,386,84	1,875,50	1,875,50
CH	EGDG06	FUN001	FORTALECIMIENTO DE LA CA	1,000,00	1,000,00	0,00	1,000,00	165,72	165,72	834,28	834,28
CH	EGDG06	FUN921	FORTALECIMIENTO DE LA CA	7,546,72	7,546,72	0,00	7,546,72	7,062,66	7,062,66	484,07	484,07
CH	GHAQ02	FSI921	UNIDADES ACADEMICAS	2,500,00	2,500,00	0,00	2,500,00	2,499,89	2,499,89	0,11	0,11
CH	GHAQ02	INT001	UNIDADES ACADEMICAS	172,04	172,04	0,00	172,04	0,00	0,00	172,04	172,04
CH	GHAQ02	INT921	UNIDADES ACADEMICAS	397,95	397,95	0,00	397,95	0,00	0,00	397,95	397,95
CH	GHAQ02	REP001	UNIDADES ACADEMICAS	97,288,99	98,288,99	-1,000,00	96,800,99	64,475,47	64,475,47	32,325,52	33,813,52
CH	GHAQ02	REP921	UNIDADES ACADEMICAS	5,732,44	5,732,44	0,00	5,732,44	1,914,93	1,914,93	3,817,52	3,817,52
CH	GHAQ81	FSI921	REC SECCION CHOROTEGA LE	27,503,61	27,503,61	0,00	27,503,61	5,186,24	5,186,24	22,317,37	22,317,37
CH	GHAQ81	REP001	REC SECCION CHOROTEGA LE	85,278,13	84,332,60	945,53	85,766,14	79,149,54	79,149,54	6,616,59	5,183,06
CH	GHAQ81	REP921	REC SECCION CHOROTEGA LE	15,997,19	15,997,19	0,00	15,997,19	13,856,24	13,856,24	2,140,96	2,140,96
CH	GHAQ82	REP001	SEDE NICoya	1,328,94	1,328,94	0,00	1,328,94	1,328,94	1,328,94	0,00	0,00
CH	GHAL08	FSI001	NUEVAS TECN INFORM Y CO	6,420,00	6,420,00	0,00	6,420,00	0,00	0,00	6,420,00	6,420,00
CH	GHBK03	FSI001	REMANENTES PROG REGION	815,00	815,00	0,00	815,00	0,00	0,00	815,00	815,00
CH	IGA01	FUN921	UNA REDTUR TURISMO SOC	4,650,00	4,650,00	0,00	4,650,00	3,899,56	3,899,56	750,44	750,44
CH	NAAG12	FUN921	GENERAC ACC MANEJ CAPAC	12,42	12,42	0,00	12,42	0,00	0,00	12,42	12,42
CH	NAIG04	FSI001	FORTALEC CAPACIDADES ASC	16,755,00	16,755,00	0,00	16,755,00	10,195,38	10,195,38	6,559,62	6,559,62
CH	NEEG03	FSI001	FACTIBILIDAD FINANCIERA Y	32,055,00	32,055,00	0,00	32,055,00	29,843,43	29,843,43	2,211,57	2,211,57
CH	NEKG01	FUN921	ESTABLEC Y MANEJO DE FIN	21,885,88	21,885,88	0,00	21,885,88	4,588,96	4,588,96	17,296,91	17,296,91
CH	NGGG08	FID921	FOMENTO DE LAS ARTICU P	872,63	872,63	0,00	872,63	0,00	0,00	872,63	872,63

UNIVERSIDAD NACIONAL
VICERRECTORÍA DE ADMINISTRACION
PROGRAMA DE GESTIÓN FINANCIERA
LIQUIDACIÓN PRESUPUESTARIA DE RECURSOS ESPECÍFICOS
AL 31 DE DICIEMBRE DE 2015
(en miles de colonias)

ORG.	PROGRAMA	FONDO	NOMBRE	PRESUPUESTO DE INGRESOS	TOTAL DE INGRESOS	SUPERAVITO DEFICIT DE INGRESOS	PRESUPUESTO DE EGRESOS	GIRADO	GASTADO	SUPERAVITO DEFICIT DE EGRESOS	SUPERAVITO ESPECÍFICO POR PROGRAMA
CH	UHA006	BEC001	INTERCAMBIO	0,00	15.000,00	-15.000,00	0,00	0,00	0,00	0,00	15.000,00
CH	UHA007	BEC001	BECA S OMAR D ENGO	56.579,21	56.579,21	0,00	56.579,21	53.630,50	53.630,50	2.948,70	2.948,70
CH	UHA008	BEC001	BECA S LUIS FELIPE	768.769,98	768.769,98	0,00	768.769,98	667.145,25	667.145,25	101.624,72	101.624,72
CH	UHA009	BEC001	ESTUDIANTE ASISTENTE PAR	15.700,45	18.248,04	-2.547,59	15.700,45	15.652,25	15.652,25	48,20	2.595,79
CH	UHA010	BEC001	ESTUDIANTE ASISTENTE ACA	16.382,56	16.382,56	0,00	16.382,56	16.298,56	16.298,56	84,00	84,00
CH	UHA012	BEC001	AYUDAS ORDINARIAS	7.000,00	7.000,00	0,00	7.000,00	5.493,77	5.493,77	1.506,23	1.506,23
CH	UHA013	BEC001	AYUDAS PARA GIRAS	5.500,00	4.204,68	1.295,32	5.500,00	2.920,00	2.920,00	2.580,00	1.284,68
CH	UHA015	BEC921	AYUDAS PARA GIRAS	1.000,00	1.000,00	0,00	1.000,00	0,00	0,00	1.000,00	1.000,00
CH	UHA016	BEC921	PRESTAMOS PARA ESTUDIAN	2.000,00	2.000,00	0,00	2.000,00	0,00	0,00	2.000,00	2.000,00
CH	UHA040	BEC001	VIDA UNIVERSITARIA CHORO	7.500,00	7.500,00	0,00	7.500,00	7.485,73	7.485,73	14,27	14,27
CH	UHA040	BEC921	VIDA UNIVERSITARIA CHORO	10.000,00	10.000,00	0,00	10.000,00	8.045,01	8.045,01	1.954,99	1.954,99
CH	UHA080	BEC921	SERV ALIMENTACION ESTUD	4.000,00	4.000,00	0,00	4.000,00	3.999,60	3.999,60	0,40	0,40
CH	VHAU03	BEC001	UNIDAD PARAACADEMICA D	0,00	9.973,58	-9.973,58	0,00	0,00	0,00	0,00	9.973,58
CH	VHAU03	REP001	UNIDAD PARAACADEMICA D	57.984,21	57.984,21	0,00	57.984,21	45.218,39	45.218,39	12.765,81	12.765,81
CH	VHAU03	REP921	UNIDAD PARAACADEMICA D	1.453,00	1.453,00	0,00	1.453,00	1.453,00	1.453,00	0,00	0,00
CH	VHAU38	REP001	BIBLIOTECA CHOROTEGA	12.772,93	12.772,93	0,00	12.772,93	7.144,75	7.144,75	5.628,18	5.628,18
CI	GDEK01	INT001	FONDO FOMENTO PROD ART	96,48	96,48	0,00	96,48	0,00	0,00	96,48	96,48
CI	GDEK01	INT921	FONDO FOMENTO PROD ART	279,44	279,44	0,00	279,44	198,01	198,01	81,43	81,43
CI	GDEK01	TTS001	FONDO FOMENTO PROD ART	690,75	690,75	0,00	690,75	0,00	0,00	690,75	690,75
CI	GDEK01	TTS921	FONDO FOMENTO PROD ART	1.925,61	1.925,61	0,00	1.925,61	939,29	939,29	986,31	986,31
CI	GDLM01	INT001	CONEXIONES PARA CREATIV	0,85	0,85	0,00	0,85	0,00	0,00	0,85	0,85
CI	GDLM01	INT921	CONEXIONES PARA CREATIV	12,30	12,30	0,00	12,30	0,00	0,00	12,30	12,30
CI	GHAQ02	CEX921	UNIDADES ACADEMICAS	3.414,14	3.414,14	0,00	3.414,14	0,00	0,00	3.414,14	3.414,14
CI	GHAQ02	INT001	UNIDADES ACADEMICAS	287,02	287,02	0,00	287,02	0,00	0,00	287,02	287,02
CI	GHAQ02	INT921	UNIDADES ACADEMICAS	608,30	608,30	0,00	608,30	5,86	5,86	602,44	602,44
CI	GHAQ02	REP921	UNIDADES ACADEMICAS	127,33	127,33	0,00	127,33	0,00	0,00	127,33	127,33
CI	NDGH01	INT921	PROG IDENTIDAD CULTURAL	5,39	5,39	0,00	5,39	5,23	5,23	0,16	0,16
CI	NDGH01	TTS921	PROG IDENTIDAD CULTURAL	0,10	0,10	0,00	0,10	0,10	0,10	0,00	0,00
CM	AHAQ41	FSI001	FDOS SIST NUEVAS TECNO IN	492,42	492,42	0,00	492,42	492,42	492,42	0,00	0,00
CM	AHAQ42	FSI001	FDOS SIST EQ CIENT Y TECNO	25.036,16	25.036,16	0,00	25.036,16	24.904,62	24.904,62	131,54	131,54
CM	AHAQ42	FSI921	FDOS SIST EQ CIENT Y TECNO	23.169,62	23.169,62	0,00	23.169,62	20.198,03	20.198,03	2.971,59	2.971,59
CM	AHAQ42	INT001	FDOS SIST EQ CIENT Y TECNO	582,54	582,54	0,00	582,54	148,81	148,81	433,72	433,72
CM	DEAG01	INT001	VIVERO FORESTAL	0,42	0,42	0,00	0,42	0,00	0,00	0,42	0,42
CM	DEAG01	INT921	VIVERO FORESTAL	6,08	6,08	0,00	6,08	0,00	0,00	6,08	6,08
CM	DGEF01	INT001	EDUCACION CONTINUA (ACT	0,24	0,24	0,00	0,24	0,00	0,00	0,24	0,24
CM	DGEF01	INT921	EDUCACION CONTINUA (ACT	3,53	3,53	0,00	3,53	0,00	0,00	3,53	3,53
CM	EAIJ01	FSI001	IMPLEMENTACION TRANSFER	50,09	50,09	0,00	50,09	0,00	0,00	50,09	50,09
CM	GHAQ02	INT001	UNIDADES ACADEMICAS	262,67	262,67	0,00	262,67	134,75	134,75	127,92	127,92
CM	GHAQ02	INT921	UNIDADES ACADEMICAS	98,02	98,02	0,00	98,02	0,00	0,00	98,02	98,02

UNIVERSIDAD NACIONAL
VICERRECTORÍA DE ADMINISTRACION
PROGRAMA DE GESTIÓN FINANCIERA
LIQUIDACIÓN PRESUPUESTARIA DE RECURSOS ESPECIFICOS
AL 31 DE DICIEMBRE DE 2015
(en miles de colones)

ORG.	PROGRAMA	FONDO	NOMBRE	PRESUPUESTO DE INGRESOS	TOTAL DE INGRESOS	SUPERAVIT O DEFICIT DE INGRESOS	PRESUPUESTO DE EGRESOS	GIRADO	GASTADO	SUPERAVIT O DEFICIT DE EGRESOS	SUPERAVIT ESPECIFICO POR PROGRAMA
CM	GHAQ02	TTS001	UNIDADES ACADÉMICAS	160.234,44	160.234,44	0,00	160.234,44	160.234,44	160.234,44	0,00	0,00
CM	GHAQ69	FSI001	EQUIPO DIDACTICO	14.124,63	14.124,63	0,00	14.124,63	4.652,87	4.652,87	9.471,76	9.471,76
CM	GHAQ20	FSI001	FDOS SIST EQ.CIENT Y TECN	98.809,66	98.809,66	0,00	98.809,66	20.827,09	20.827,09	77.982,56	77.982,56
CM	GHAQ20	INT001	FDOS SIST EQ.CIENT Y TECN	342,78	342,78	0,00	342,78	0,00	0,00	342,78	342,78
CM	GHAQ20	TTS001	FDOS SIST EQ.CIENT Y TECN	17.570,04	17.570,04	0,00	17.570,04	0,00	0,00	17.570,04	17.570,04
CM	IEGG06	FSI001	EMISIONES GASES EFECTO IN	10.595,60	10.595,60	0,00	10.595,60	0,00	0,00	10.595,60	10.595,60
CM	IFDW02	INT001	LABORATORIO ANÁLISIS AMI	0,22	0,22	0,00	0,22	0,00	0,00	0,22	0,22
CM	IFDW02	INT921	LABORATORIO ANÁLISIS AMI	3,23	3,23	0,00	3,23	0,00	0,00	3,23	3,23
CM	NABG01	INT001	FLORISTERÍA COMUNITARIA	0,10	0,10	0,00	0,10	0,00	0,00	0,10	0,10
CM	NABG01	INT921	FLORISTERÍA COMUNITARIA	1,48	1,48	0,00	1,48	0,00	0,00	1,48	1,48
CR	GKKM07	FSI001	PROMOCION REGIONAL DE L	5.000,00	5.000,00	0,00	5.000,00	4.743,20	4.743,20	256,80	256,80
CR	GKKM08	CEX001	SOCIALIZACION CONOCIMIE	5.000,00	5.000,00	0,00	5.000,00	1.341,90	1.341,90	3.658,10	3.658,10
CR	GKKM08	INT001	SOCIALIZACION CONOCIMIE	162,88	162,88	0,00	162,88	0,00	0,00	162,88	162,88
CR	VHAU03	INT001	UNIDAD PARAACADEMICA D	1.144,93	1.144,93	0,00	1.144,93	0,00	0,00	1.144,93	1.144,93
CR	VHAU03	INT921	UNIDAD PARAACADEMICA D	7.080,92	7.080,92	0,00	7.080,92	0,00	0,00	7.080,92	7.080,92
CR	VHAU03	TTS001	UNIDAD PARAACADEMICA D	11.858,40	11.858,40	0,00	11.858,40	11.445,12	11.445,12	413,27	413,27
CR	VHAU03	TTS921	UNIDAD PARAACADEMICA D	4.531,38	4.531,38	0,00	4.531,38	3.436,05	3.436,05	1.095,34	1.095,34
CR	VHAU45	INT001	PUBLICAC LIBROS CON SELLO	78,67	78,67	0,00	78,67	0,00	0,00	78,67	78,67
CR	VHAU45	INT921	PUBLICAC LIBROS CON SELLO	171,26	171,26	0,00	171,26	0,00	0,00	171,26	171,26
CR	VHAU45	TTS921	PUBLICAC LIBROS CON SELLO	929,66	929,66	0,00	929,66	0,00	0,00	929,66	929,66
CTI	AHAQ16	CEX921	ADM CONV COOP INTERNAC	1,48	1,48	0,00	1,48	1,48	1,48	0,00	0,00
CTI	AHAQ16	INT001	ADM CONV COOP INTERNAC	5,02	5,02	0,00	5,02	2,33	2,33	2,69	2,69
CTI	AHAQ16	INT921	ADM CONV COOP INTERNAC	121,89	121,89	0,00	121,89	120,69	120,69	1,20	1,20
CTI	GHAQ77	FSI921	SUPERAVIT FONDOS DEL SIS	1.633,70	1.633,70	0,00	1.633,70	0,00	0,00	1.633,70	1.633,70
CTI	GHAL02	CEX921	COOPEN- ERASMUS MUNDU	154,74	154,74	0,00	154,74	0,00	0,00	154,74	154,74
CTI	GHAL02	INT001	COOPEN- ERASMUS MUNDU	11,06	11,06	0,00	11,06	0,00	0,00	11,06	11,06
CTI	GHAL06	CEX921	PROYECTO PEACE ERASMUS	1.464,04	1.464,04	0,00	1.464,04	1.419,62	1.419,62	44,43	44,43
CTI	GHAL06	INT001	PROYECTO PEACE ERASMUS	42,96	42,96	0,00	42,96	0,00	0,00	42,96	42,96
CTI	GHL01	CEX001	AMIDILIA MOV DESARROLLO	3.379,67	3.379,67	-3.379,67	0,00	0,00	0,00	0,00	3.379,67
CTI	GHL01	INT001	AMIDILIA MOV DESARROLLO	139,84	139,84	0,00	139,84	0,00	0,00	139,84	139,84
CTI	GHL01	CEX921	AMIDILIA MOV DESARROLLO	1.982,06	1.982,06	0,00	1.982,06	282,24	282,24	1.699,81	1.699,81
CU	AHAQ10	INT001	REPRESENTAC INSTITUCIONA	204,43	204,43	0,00	204,43	0,00	0,00	204,43	204,43
CU	AHAQ10	INT921	REPRESENTAC INSTITUCIONA	3.050,89	3.050,89	0,00	3.050,89	558,40	558,40	2.492,49	2.492,49
CU	AHAQ50	FSI001	GEST. ADM. DE RECUR. FDO	1.680,00	1.680,00	0,00	1.680,00	1.573,35	1.573,35	106,65	106,65
CUN	GGAK03	CEX001	IV CONGRESO UNIVERSITARI	22,00	22,00	0,00	22,00	22,00	22,00	0,00	0,00
CUN	GGAK03	CEX921	IV CONGRESO UNIVERSITARI	716,78	716,78	0,00	716,78	0,00	0,00	716,78	716,78
CUN	GGAK03	INT921	IV CONGRESO UNIVERSITARI	278,43	278,43	0,00	278,43	122,28	122,28	156,16	156,16
CUN	GGAK03	TTS921	IV CONGRESO UNIVERSITARI	688,29	688,29	0,00	688,29	680,82	680,82	7,47	7,47
CUN	GGAK03	INT001	IV CONGRESO UNIVERSITARI	214,37	214,37	0,00	214,37	0,00	0,00	214,37	214,37

UNIVERSIDAD NACIONAL
VICERRECTORÍA DE ADMINISTRACION
PROGRAMA DE GESTIÓN FINANCIERA
LIQUIDACIÓN PRESUPUESTARIA DE RECURSOS ESPECIFICOS
AL 31 DE DICIEMBRE DE 2015
(en miles de colones)

ORIG.	PROGRAMA	FONDO	NOMBRE	PRESUPUESTO DE INGRESOS	TOTAL DE INGRESOS	SUPERAVIT O DEFICIT DE INGRESOS	PRESUPUESTO DE EGRESOS	GIRADO	GASTADO	SUPERAVIT O DEFICIT DE EGRESOS	SUPERAVIT ESPECIFICO POR PROGRAMA
CV	AHAQ01	INT921	UNIDADES ADMINISTRATIVA	0,73	0,73	0,00	0,73	0,00	0,00	0,73	0,73
CV	GHAQ02	CEX001	UNIDADES ACADÉMICAS	149,05	149,05	0,00	149,05	149,05	149,05	0,00	0,00
CV	GHAQ02	FELU921	UNIDADES ACADÉMICAS	729,21	729,21	0,00	729,21	0,00	0,00	729,21	729,21
CV	GHAQ02	INT001	UNIDADES ACADÉMICAS	307,87	307,87	0,00	307,87	286,12	286,12	21,76	21,76
CV	GHAQ02	INT921	UNIDADES ACADÉMICAS	70,67	70,67	0,00	70,67	0,00	0,00	70,67	70,67
CV	GHAQ02	TTS921	UNIDADES ACADÉMICAS	212,91	212,91	0,00	212,91	0,00	0,00	212,91	212,91
DAS	DHAH01	CEX921	SEDE INTERUNIVERSITARIA	3.775,42	3.775,42	0,00	3.775,42	3.603,20	3.603,20	172,23	172,23
DAS	DHAH01	FSI001	SEDE INTERUNIVERSITARIA	45.000,00	45.000,00	0,00	45.000,00	42.851,65	42.851,65	2.148,35	2.148,35
DAS	DHAH01	FSI921	SEDE INTERUNIVERSITARIA	72.651,52	72.651,52	0,00	72.651,52	72.651,52	72.651,52	0,00	0,00
DAS	DHAH01	INT001	SEDE INTERUNIVERSITARIA	223,94	223,94	0,00	223,94	147,65	147,65	76,29	76,29
DAS	DHAH01	INT921	SEDE INTERUNIVERSITARIA	22,53	22,53	0,00	22,53	20,82	20,82	1,72	1,72
DAS	UHAO06	BEC001	INTERCAMBIO	33.000,00	33.340,43	-340,43	33.000,00	26.972,25	26.972,25	6.027,75	6.368,19
DAS	UHAO06	BEC921	INTERCAMBIO	16.000,00	16.000,00	0,00	16.000,00	14.314,74	14.314,74	1.685,26	1.685,26
DAS	UHAO06	FSI001	INTERCAMBIO	55.000,00	55.144,99	-144,99	55.000,00	53.007,89	53.007,89	1.992,11	2.137,10
DAS	UHAO06	CEX921	INTERCAMBIO	2.423,99	2.423,99	0,00	2.423,99	1.660,07	1.660,07	763,91	763,91
DAS	UHAO06	CEX001	INTERCAMBIO	3.507,77	4.293,53	-785,76	3.507,77	944,52	944,52	2.563,26	3.349,01
DAS	UHAO06	INT001	INTERCAMBIO	268,31	268,31	0,00	268,31	10,31	10,31	257,99	257,99
DAS	UHAO06	INT921	INTERCAMBIO	324,99	324,99	0,00	324,99	267,09	267,09	57,90	57,90
DAS	UHAO07	BEC001	BECAS OMAR DENGO	229.983,06	229.983,06	0,00	229.983,06	218.638,04	218.638,04	11.345,01	11.345,01
DAS	UHAO08	BEC001	BECAS LUIS FELIPE	2.788.320,78	2.777.901,13	10.419,65	2.788.320,78	2.774.612,10	2.774.612,10	13.708,68	3.289,02
DAS	UHAO08	BEC921	BECAS LUIS FELIPE	202.410,27	202.410,27	0,00	202.410,27	179.297,16	202.229,91	180,36	180,36
DAS	UHAO09	BEC001	ESTUDIANTE ASISTENTE PAR	181.202,60	369.596,13	-188.393,53	181.202,60	242.964,26	179.297,16	1.905,43	190.298,97
DAS	UHAO10	BEC001	ESTUDIANTE ASISTENTE ACA	240.663,44	248.717,69	-8.054,24	243.163,44	20.147,35	242.964,26	199,19	190.298,97
DAS	UHAO11	BEC001	BECA POSGRADO	20.147,35	36.229,89	-16.082,53	20.147,35	10.813,16	242.964,26	9.334,19	25.416,73
DAS	UHAO12	BEC001	AYUDAS ORDINARIAS	16.900,00	22.774,11	-5.874,11	16.900,00	15.453,24	15.453,24	1.446,76	7.320,86
DAS	UHAO12	BEC921	AYUDAS ORDINARIAS	27.300,00	27.300,00	0,00	27.300,00	27.356,71	27.356,71	-56,71	-56,71
DAS	UHAO13	BEC001	AYUDAS PARA GIRAS	38.000,00	38.000,00	0,00	38.000,00	36.710,00	36.710,00	1.290,00	1.290,00
DAS	UHAO13	BEC921	AYUDAS PARA GIRAS	53.339,28	53.339,28	0,00	53.339,28	48.084,00	48.084,00	5.255,28	5.255,28
DAS	UHAO14	BEC001	SERVO DE ALIMENTACION ES	25.750,91	25.750,91	0,00	25.750,91	16.951,14	16.951,14	8.799,77	8.799,77
DAS	UHAO14	BEC921	SERVO DE ALIMENTACION ES	5.000,00	5.000,00	0,00	5.000,00	0,00	0,00	5.000,00	5.000,00
DAS	UHAO15	BEC001	PRESTAMOS PARA ESTUDIAN	5.000,00	10.880,79	-5.880,79	5.000,00	4.303,23	4.303,23	696,77	6.577,56
DAS	UHAO42	BEC001	BECAS OMAR DENGO SARAP	0,00	1.985,04	-1.985,04	0,00	0,00	0,00	0,00	1.985,04
DAS	UHAO45	BEC001	EXITO ACADEMICO	35.613,23	35.613,23	0,00	35.613,23	28.735,85	28.735,85	6.877,38	6.877,38
DAS	UHAO54	BEC001	BECA ESTUDIANTE ASISTENT	132.187,14	132.187,14	0,00	132.187,14	104.385,48	104.385,48	27.801,66	27.801,66
DAS	UHAO55	BEC921	BECAS TERCER CICLO	10.000,00	10.000,00	0,00	10.000,00	2.102,24	2.102,24	7.897,76	7.897,76
DAS	UHAO61	BEC001	BECAS LUIS FELIPE SA	93.495,26	93.495,26	0,00	93.495,26	93.420,63	93.420,63	74,63	74,63
DAS	UHAO65	BEC001	BECA ESTUDI ASIST PARAACA	6.628,80	6.628,80	0,00	6.628,80	6.421,65	6.421,65	207,15	207,15
DAS	UHAO83	BEC001	BECA COMPLEMENTARIA	2.500,00	2.499,97	0,04	2.500,00	2.499,97	2.499,97	0,04	0,00
DAS	VHAK43	FSI001	VIDA SALUDABLE- UNIVERSID	11.397,59	11.397,59	0,00	11.397,59	11.397,59	11.397,59	0,00	0,00

UNIVERSIDAD NACIONAL
VICERRECTORÍA DE ADMINISTRACION
PROGRAMA DE GESTIÓN FINANCIERA
LIQUIDACIÓN PRESUPUESTARIA DE RECURSOS ESPECIFICOS
AL 31 DE DICIEMBRE DE 2015
(en miles de colones)

ORG.	PROGRAMA	FONDO	NOMBRE	PRESUPUESTO DE INGRESOS	TOTAL DE INGRESOS	SUPERAVIT O DEFICIT DE INGRESOS	PRESUPUESTO DE EGRESOS	GIRADO	GASTABO	SUPERAVIT O DEFICIT DE EGRESOS	SUPERAVIT ESPECIFICO POR PROGRAMA
DAS	VHAK43	FSI921	VIDA SALUDABLE. UNIVERSIDAD	19,53	19,53	0,00	19,53	0,00	0,00	0,00	19,53
DAS	VHA001	BEC001	RESIDENCIAS ESTUDIANTILES	119.792,80	119.792,80	0,00	119.792,80	43.780,54	43.780,54	76.012,26	76.012,26
DAS	VHA001	INT921	RESIDENCIAS ESTUDIANTILES	0,00	0,00	0,00	0,00	0,00	0,00	0,00	0,00
DAS	VHA001	BEC921	RESIDENCIAS ESTUDIANTILES	65.800,00	65.800,00	0,00	65.800,00	8.158,53	8.158,53	57.641,47	57.641,47
DAS	VHAU03	BEC001	UNIDAD PARAACADEMICA D	152.200,00	152.200,00	0,00	152.200,00	1.919,90	1.919,90	150.280,10	150.280,10
DC	AHAQ04	INT001	OPERACION CONCENTRADAS	0,05	0,05	0,00	0,05	0,00	0,00	0,05	0,05
DC	DCH02	INT001	CURSO. SERV.FAC CIENC SOC	2,74	2,74	0,00	2,74	0,00	0,00	2,74	2,74
DC	DCH02	TTS921	CURSO. SERV.FAC CIENC SOC	58,20	58,20	0,00	58,20	58,13	58,13	0,07	0,07
DC	GHA02	INT001	UNIDADES ACADEMICAS	0,06	0,06	0,00	0,06	0,00	0,00	0,06	0,06
DC	GHA02	INT921	UNIDADES ACADEMICAS	1,40	1,40	0,00	1,40	1,30	1,30	0,11	0,11
DE	AHAQ41	FSI001	FDOS SIST NUEVAS TECNO IN	13.980,48	13.980,48	0,00	13.980,48	13.926,88	13.926,88	53,60	53,60
DE	DCEG02	FSI001	DIAGNOSTICO DE NECESIDAD	827,67	827,67	0,00	827,67	822,44	822,44	5,23	5,23
DE	DCEG02	FSI921	DIAGNOSTICO DE NECESIDAD	2.520,71	2.520,71	0,00	2.520,71	2.409,53	2.409,53	111,18	111,18
DE	DGA01	FSI001	B. EN INFORMATICA EDUCAT	314,89	314,89	0,00	314,89	314,22	314,22	0,66	0,66
DE	DCHA05	CEX001	ENSEÑANZA DEZ (COMP. PED	10.565,95	10.565,95	0,00	10.565,95	0,00	0,00	10.565,95	10.565,95
DE	DCHA05	INT001	ENSEÑANZA DEZ (COMP. PED	124,03	124,03	0,00	124,03	0,00	0,00	124,03	124,03
DE	DCHB05	INT001	M. EN EDUCACION TRIMEST	18,43	18,43	0,00	18,43	0,00	0,00	18,43	18,43
DE	DCHB05	INT921	M. EN EDUCACION TRIMEST	133,56	133,56	0,00	133,56	133,44	133,44	0,13	0,13
DE	DCHB05	TTS921	M. EN EDUCACION TRIMEST	303,90	303,90	0,00	303,90	89,01	89,01	214,89	214,89
DE	ECEG06	FSI001	PROMOCION DE LA EDUCAC	928,17	928,17	0,00	928,17	913,26	913,26	14,91	14,91
DE	ECEG06	FSI921	PROMOCION DE LA EDUCAC	7.838,20	7.838,20	0,00	7.838,20	7.720,19	7.720,19	118,01	118,01
DE	GHA063	INT001	PROG ACADEM SUPER FDO S	0,00	0,00	0,00	0,00	0,00	0,00	0,00	0,00
DE	GHA063	INT921	PROG ACADEM SUPER FDO S	0,51	0,51	0,00	0,51	0,51	0,51	0,00	0,00
DE	ICGG03	FSI921	PROPUESTA INTERDISC DISE	1.694,07	1.694,07	0,00	1.694,07	1.329,41	1.329,41	364,66	364,66
DE	NCCH01	INT001	MEJORAM PROC EDUC ESP J	0,00	0,00	0,00	0,00	0,00	0,00	0,00	0,00
DF	DKB01	INT001	D. INTER LETRAS Y ARTES EN	8,95	8,95	0,00	8,95	0,00	0,00	8,95	8,95
DF	DKB01	INT921	D. INTER LETRAS Y ARTES EN	125,19	125,19	0,00	125,19	0,00	0,00	125,19	125,19
DF	DHAK11	INT001	RENOVACION ACADEMICA D	0,25	0,25	0,00	0,25	0,00	0,00	0,25	0,25
DF	DHAK11	INT921	RENOVACION ACADEMICA D	3,65	3,65	0,00	3,65	0,00	0,00	3,65	3,65
DF	GHA02	INT001	UNIDADES ACADEMICAS	134,96	134,96	0,00	134,96	0,00	0,00	134,96	134,96
DF	GHA02	INT921	UNIDADES ACADEMICAS	713,57	713,57	0,00	713,57	125,34	125,34	588,23	588,23
DF	GHA02	REP001	UNIDADES ACADEMICAS	42,30	42,30	0,00	42,30	0,00	0,00	42,30	42,30
DF	GHA02	TTS001	UNIDADES ACADEMICAS	187,45	187,45	0,00	187,45	0,00	0,00	187,45	187,45
DF	GHA02	TTS921	UNIDADES ACADEMICAS	2.576,05	2.576,05	0,00	2.576,05	688,54	688,54	1.887,52	1.887,52
DF	GHAL08	FSI001	NUEVAS TECN INFORM Y CO	2.022,00	2.022,00	0,00	2.022,00	0,00	0,00	2.022,00	2.022,00
DF	SHAX01	INT001	INVERSION ESTRATEGICA INS	0,01	0,01	0,00	0,01	0,00	0,00	0,01	0,01
DF	VHAU12	INT001	ADM PARACAD BIBLIOT FILO	0,07	0,07	0,00	0,07	0,00	0,00	0,07	0,07
DF	VHAU12	INT921	ADM PARACAD BIBLIOT FILO	1,04	1,04	0,00	1,04	0,00	0,00	1,04	1,04
DG	GHA02	INT001	UNIDADES ACADEMICAS	4,16	4,16	0,00	4,16	0,00	0,00	4,16	4,16

UNIVERSIDAD NACIONAL
VICERRECTORÍA DE ADMINISTRACION
PROGRAMA DE GESTIÓN FINANCIERA
LIQUIDACIÓN PRESUPUESTARIA DE RECURSOS ESPECIFICOS
AL 31 DE DICIEMBRE DE 2015
(en miles de colones)

ORIG.	PROGRAMA	FONDO	NOMBRE	PRESUPUESTO DE INGRESOS	TOTAL DE INGRESOS	SUPERAVIT O DEFICIT DE INGRESOS	PRESUPUESTO DE EGRESOS	GIRADO	GASTADO	SUPERAVIT O DEFICIT DE EGRESOS	SUPERAVIT ESPECIFICOR PROGRAMA
DG	GHA02	TTS921	UNIDADES ACADÉMICAS	58,25	58,25	0,00	58,25	0,00	0,00	58,25	58,25
DIRDOC	AHAQ41	FSI001	FDOS SIST NUEVAS TECNO IN	14.739,48	14.739,48	0,00	14.739,48	10.703,15	10.703,15	4.036,33	4.036,33
DIRDOC	AHAQ41	FSI921	FDOS SIST NUEVAS TECNO IN	937,75	937,75	0,00	937,75	0,00	0,00	937,75	937,75
DIRDOC	DHAH01	CEX001	SEDE INTERUNIVERSITARIA	63.200,00	63.200,00	0,00	63.200,00	63.200,00	63.200,00	0,00	0,00
DIRDOC	DHAH01	INT921	SEDE INTERUNIVERSITARIA	1.332,50	1.332,50	0,00	1.332,50	0,00	0,00	1.332,50	1.332,50
DIRDOC	DHAH01	CEX921	SEDE INTERUNIVERSITARIA	65.154,33	65.154,33	0,00	65.154,33	55.318,47	55.318,47	9.835,86	9.835,86
DIRDOC	DHAH01	FSI001	SEDE INTERUNIVERSITARIA	993.233,02	993.233,02	0,00	993.233,02	786.449,51	786.449,51	206.783,51	206.783,51
DIRDOC	DHAH01	INT001	SEDE INTERUNIVERSITARIA	3.673,37	3.673,37	0,00	3.673,37	55,25	55,25	3.618,12	3.618,12
DIRDOC	DHAH01	FSI921	SEDE INTERUNIVERSITARIA	195.230,49	195.230,49	0,00	195.230,49	93.213,99	93.213,99	102.016,50	102.016,50
DIRDOC	GHA02	CEX921	UNIDADES ACADÉMICAS	33,35	33,35	0,00	33,35	0,00	0,00	33,35	33,35
DIRDOC	GHA02	INT001	UNIDADES ACADÉMICAS	9,00	9,00	0,00	9,00	0,00	0,00	9,00	9,00
DIRDOC	GHA02	INT921	UNIDADES ACADÉMICAS	92,57	92,57	0,00	92,57	0,00	0,00	92,57	92,57
DIRDOC	GHA80	INT921	PROCESO DE ADMISION	0,42	0,42	0,00	0,42	0,00	0,00	0,42	0,42
DIRDOC	GHAL03	INT001	SISTEMA DE DESARROLLO PR	89,85	89,85	0,00	89,85	0,00	0,00	89,85	89,85
DIRDOC	GHAL03	TTS921	SISTEMA DE DESARROLLO PR	352,57	352,57	0,00	352,57	0,00	0,00	352,57	352,57
DIRDOC	GHAL03	INT921	SISTEMA DE DESARROLLO PR	904,77	904,77	0,00	904,77	0,00	0,00	904,77	904,77
DIRDOC	GHAL08	FSI001	NUEVAS TECN INFORM Y CO	31.584,75	31.584,75	0,00	31.584,75	25.734,18	25.734,18	5.850,56	5.850,56
DIRDOC	GHAL08	FSI921	NUEVAS TECN INFORM Y CO	8,75	8,75	0,00	8,75	0,00	0,00	8,75	8,75
DIRDOC	NDBH08	CEX921	PLAN PARA PUEBLOS INDIGE	115,00	115,00	0,00	115,00	0,00	0,00	115,00	115,00
DIRDOC	NDBH08	INT921	PLAN PARA PUEBLOS INDIGE	5,77	5,77	0,00	5,77	0,00	0,00	5,77	5,77
DIRDOC	NDBH08	INT001	PLAN PARA PUEBLOS INDIGE	8,63	8,63	0,00	8,63	0,00	0,00	8,63	8,63
DIREXT	AHAQ42	FSI001	FDOS SIST EQ.CIENT Y TECN	2.083,74	2.083,74	0,00	2.083,74	0,00	0,00	2.083,74	2.083,74
DIREXT	EHAH01	FSI001	AULA MOVIL CON MICT Y CC	7.003,00	7.003,00	0,00	7.003,00	4.140,53	4.140,53	2.862,47	2.862,47
DIREXT	GGGM02	FSI001	DIFU INFORMES ESTADO DE	1.009,64	1.009,64	0,00	1.009,64	706,78	706,78	302,86	302,86
DIREXT	GHAH01	CEX921	PROGRAMA FORTALEC REGI	4.334,20	4.334,20	0,00	4.334,20	4.557,63	4.557,63	-223,43	-223,43
DIREXT	GHAH01	TTS921	PROGRAMA FORTALEC REGI	267,75	267,75	0,00	267,75	267,75	267,75	0,00	0,00
DIREXT	GHAH01	INT001	PROGRAMA FORTALEC REGI	21,24	21,24	0,00	21,24	0,00	0,00	21,24	21,24
DIREXT	GHAH01	INT001	IV EXPO REG UNIV EXT Y ACC	0,05	0,05	0,00	0,05	0,00	0,00	0,05	0,05
DIREXT	GHA02	CEX921	UNIDADES ACADÉMICAS	5.552,60	5.552,60	0,00	5.552,60	0,00	0,00	5.552,60	5.552,60
DIREXT	GHA02	INT921	UNIDADES ACADÉMICAS	660,67	660,67	0,00	660,67	645,49	645,49	15,18	15,18
DIREXT	GHA02	TTS921	UNIDADES ACADÉMICAS	53,47	53,47	0,00	53,47	0,00	0,00	53,47	53,47
DIREXT	GHA02	INT001	UNIDADES ACADÉMICAS	413,26	413,26	0,00	413,26	170,25	170,25	243,01	243,01
DIREXT	GHA02	FSI921	UNIDADES ACADÉMICAS	8.807,81	8.807,81	0,00	8.807,81	8.759,79	8.759,79	48,02	48,02
DIREXT	GHA02	FSI001	FONDO ARTICULACION EXTE	15.670,36	15.670,36	0,00	15.670,36	10.196,78	10.196,78	5.473,58	5.473,58
DIREXT	GHA02	INT001	FONDO ARTICULACION EXTE	1.805,46	1.805,46	0,00	1.805,46	0,00	0,00	1.805,46	1.805,46
DIREXT	GHA02	FSI001	COORDINACION REGIONALIZ	3.150,00	3.150,00	0,00	3.150,00	3.150,00	3.150,00	0,00	0,00
DIREXT	GHA02	FSI921	COORDINACION REGIONALIZ	300,00	300,00	0,00	300,00	0,00	0,00	300,00	300,00
DIREXT	GHA02	FUN001	FDO UNIVERS DE DESARR RE	46.427,24	46.427,24	0,00	46.427,24	0,00	0,00	46.427,24	46.427,24
DIREXT	GHA02	FUN921	FDO UNIVERS DE DESARR RE	25.508,65	25.508,65	0,00	25.508,65	0,00	0,00	25.508,65	25.508,65

UNIVERSIDAD NACIONAL
VICERRECTORÍA DE ADMINISTRACION
PROGRAMA DE GESTIÓN FINANCIERA
LIQUIDACIÓN PRESUPUESTARIA DE RECURSOS ESPECÍFICOS
AL 31 DE DICIEMBRE DE 2015
(en miles de colones)

ORIG.	PROGRAMA	FONDO	NOMBRE	PRESUPUESTO DE INGRESOS	TOTAL DE INGRESOS	SUPERAVIT O DEFICIT DE INGRESOS	PRESUPUESTO DE EGRESOS	GIRADO	GASTADO	SUPERAVIT O DEFICIT DE EGRESOS	SUPERAVIT ESPECÍFICO POR PROGRAMA
DIREXT	INGH03	INT001	CENT MESOA P/ DESA. TRÓP	0,08	0,08	0,00	0,08	0,00	0,00	0,00	0,08
DIREXT	VHAP02	FELU001	FEUNA (TRANSF GOB ESTUD	100,00	100,00	0,00	100,00	100,00	100,00	0,00	0,00
DIRINV	GGHL03	FSI001	COMO CONSTRUIR PROYECT	312,48	312,48	0,00	312,48	312,48	312,48	0,00	0,00
DIRINV	GGHL03	FSI921	COMO CONSTRUIR PROYECT	289,77	289,77	0,00	289,77	58,64	58,64	231,14	231,14
DIRINV	GGHM01	FSI001	DESARR CAPAC SEC ACAD PU	1.562,51	1.562,51	0,00	1.562,51	0,00	0,00	1.562,51	1.562,51
DIRINV	GHAG01	INT001	FONDO INV Y DES ACADÉM F	47,60	47,60	0,00	47,60	0,00	0,00	47,60	47,60
DIRINV	GHAG01	TTS921	FONDO INV Y DES ACADÉM F	41,59	41,59	0,00	41,59	0,00	0,00	41,59	41,59
DIRINV	GHAG01	INT921	FONDO INV Y DES ACADÉM F	624,53	624,53	0,00	624,53	0,00	0,00	624,53	624,53
DIRINV	GHAK02	INT001	UNIDADES ACADÉMICAS	4,41	4,41	0,00	4,41	0,00	0,00	4,41	4,41
DIRINV	GHAK44	TTS001	UNIDADES ACADÉMICAS	61,72	61,72	0,00	61,72	0,00	0,00	61,72	61,72
DIRINV	GHAK44	FID001	FONDO INSTIT DESA ACADÉN	28.045,54	28.045,54	-28.045,54	0,00	0,00	0,00	0,00	28.045,54
DIRINV	GHAK44	FID921	FONDO INSTIT DESA ACADÉN	37.371,43	37.371,43	0,00	37.371,43	0,00	0,00	37.371,43	37.371,43
DIRINV	GHAK44	INT001	FONDO INSTIT DESA ACADÉN	69,84	69,84	0,00	69,84	0,00	0,00	69,84	69,84
DIRINV	GHAK44	INT921	FONDO INSTIT DESA ACADÉN	977,38	977,38	0,00	977,38	0,00	0,00	977,38	977,38
DIRINV	GHAK66	FUR921	REDES DE EXCELENCIA	26.718,59	26.718,59	0,00	26.718,59	0,00	0,00	26.718,59	26.718,59
DIRINV	GHAK66	INT921	REDES DE EXCELENCIA	129,71	129,71	0,00	129,71	0,00	0,00	129,71	129,71
DIRINV	GHAK66	INT001	REDES DE EXCELENCIA	9,27	9,27	0,00	9,27	0,00	0,00	9,27	9,27
DIRINV	GHAK69	FSI001	EQUIPO DIDACTICO	241,03	241,03	0,00	241,03	0,00	0,00	241,03	241,03
DIRINV	GHAK76	CEX001	FONDO APOYO PARA EL FOR	0,00	15.000,00	-15.000,00	0,00	0,00	0,00	0,00	15.000,00
DIRINV	GHAK76	FSI921	FONDO APOYO PARA EL FOR	2.729,33	2.729,33	0,00	2.729,33	1.781,70	1.781,70	947,63	947,63
DIRINV	GHAK76	INT001	FONDO APOYO PARA EL FOR	176,08	176,08	0,00	176,08	0,00	0,00	176,08	176,08
DIRINV	GHAK76	FSI001	FONDO APOYO PARA EL FOR	16.485,86	16.485,86	0,00	16.485,86	14.149,29	14.149,29	2.336,57	2.336,57
DIRINV	GHAM11	FSI001	PRESENTACION RESULTADOS	1.500,00	1.500,00	0,00	1.500,00	1.500,00	1.500,00	0,00	0,00
DIRINV	GHAN03	FSI001	PROGRAMA MEJORAMIENTO	606,09	606,09	0,00	606,09	606,09	606,09	0,00	0,00
DIRINV	GHAN03	FSI921	PROGRAMA MEJORAMIENTO	844,48	844,48	0,00	844,48	0,00	0,00	844,48	844,48
DIRINV	GHAN03	INT001	PROGRAMA MEJORAMIENTO	35,50	35,50	0,00	35,50	0,00	0,00	35,50	35,50
DIRINV	GHAN03	INT921	PROGRAMA MEJORAMIENTO	496,77	496,77	0,00	496,77	0,00	0,00	496,77	496,77
DIRINV	GHAN06	FSI001	PROGRAMA MEJORAMIENTO	766,80	766,80	0,00	766,80	729,30	729,30	37,50	37,50
DIRINV	GHAN06	FSI921	PROGRAMA MEJORAMIENTO	2.958,35	2.958,35	0,00	2.958,35	0,00	0,00	2.958,35	2.958,35
DIRINV	GHAN08	FSI001	SUBCOMISION: REVISTA Y RE	10.000,00	10.000,00	0,00	10.000,00	6.578,71	6.578,71	3.421,29	3.421,29
DOAP	UHAO17	BEC001	ATRACCION ESTUDIANTIL	200,00	200,00	0,00	200,00	87,50	87,50	112,50	112,50
DOAP	VHAK51	FSI001	EXITO ACADEMICO	22.600,00	22.600,00	0,00	22.600,00	22.582,11	22.582,11	17,89	17,89
DOAP	VHAU26	FSI001	ARTICULO POLIT DE ACCESI EDU	4.000,00	4.000,00	0,00	4.000,00	3.878,71	3.878,71	121,29	121,29
DPE	UHAO02	INT001	VIDA UNIVERSITARIA	4.008,01	4.008,01	0,00	4.008,01	1.718,00	1.718,00	2.290,01	2.290,01
DPE	UHAO28	BEC001	EQUIPOS REPRESENTATIVOS	6.754,25	6.754,25	0,00	6.754,25	6.092,00	6.092,00	662,25	662,25
DPE	UHAO43	CEX001	VIDA ESTUDIANTIL - BNCR	1.389,50	1.389,50	235,25	1.389,50	1.389,50	1.389,50	0,00	0,00
DPE	UHAO43	CEX921	VIDA ESTUDIANTIL - BNCR	85,50	85,50	0,00	85,50	77,25	77,25	8,25	8,25
DPE	UHAO43	INT001	VIDA ESTUDIANTIL - BNCR	5,20	5,20	0,00	5,20	0,00	0,00	5,20	5,20
DPE	VHAU03	BEC001	UNIDAD PARAACADEMICA D	14.901,75	14.901,75	0,00	14.901,75	12.529,41	12.529,41	2.372,34	2.372,34

UNIVERSIDAD NACIONAL
VICERRECTORÍA DE ADMINISTRACIÓN
PROGRAMA DE GESTIÓN FINANCIERA
LIQUIDACIÓN PRESUPUESTARIA DE RECURSOS ESPECÍFICOS
AL 31 DE DICIEMBRE DE 2015
(en miles de colones)

ORIG.	PROGRAMA	FONDO	NOMBRE	PRESUPUESTO DE INGRESOS	TOTAL DE INGRESOS	SUPERAVITO DEFICIT DE INGRESOS	PRESUPUESTO DE EGRESOS	GIRADO	GASTADO	SUPERAVITO DEFICIT DE EGRESOS	SUPERAVITO ESPECÍFICO POR PROGRAMA
DPE	VHAU03	INT001	UNIDAD PARAACADEMICA D	550,39	550,39	0,00	550,39	0,00	0,00	550,39	550,39
DPE	VHAU03	INT921	UNIDAD PARAACADEMICA D	26,51	26,51	0,00	26,51	0,00	0,00	26,51	26,51
DPE	VHAU03	CEX921	UNIDAD PARAACADEMICA D	11.366,27	11.366,27	0,00	11.366,27	3.388,28	3.388,28	7.977,99	7.977,99
DPE	VHAU27	INT001	ACUC FESTI UNIVER REGI VID	191,52	191,52	0,00	191,52	137,60	137,60	53,92	53,92
DPE	VHAU27	INT921	ACUC FESTI UNIVER REGI VID	482,29	482,29	0,00	482,29	177,00	177,00	305,29	305,29
DPE	VHAU27	TTS921	ACUC FESTI UNIVER REGI VID	9.717,88	9.717,88	0,00	9.717,88	9.644,73	9.644,73	73,15	73,15
DR	AHAK02	INT921	UNIDADES ACADEMICAS (AD	0,83	0,83	0,00	0,83	0,00	0,00	0,83	0,83
DR	GHA02	INT001	UNIDADES ACADEMICAS	2,01	2,01	0,00	2,01	0,00	0,00	2,01	2,01
DR	GHA02	INT921	UNIDADES ACADEMICAS	28,35	28,35	0,00	28,35	0,00	0,00	28,35	28,35
DR	VHAU22	CEX001	ADM DEPTO DE REGISTRO	2.371,55	2.371,55	0,00	2.371,55	0,00	0,00	2.371,55	2.371,55
DR	VHAU22	CEX921	ADM DEPTO DE REGISTRO	4.691,08	4.691,08	0,00	4.691,08	0,00	0,00	4.691,08	4.691,08
DR	VHAU22	INT001	ADM DEPTO DE REGISTRO	391,52	391,52	0,00	391,52	0,00	0,00	391,52	391,52
DR	VHAU22	INT921	ADM DEPTO DE REGISTRO	856,78	856,78	0,00	856,78	0,00	0,00	856,78	856,78
DR	VHAU22	TTS921	ADM DEPTO DE REGISTRO	58,20	58,20	0,00	58,20	0,00	0,00	58,20	58,20
DS	GHA02	INT001	UNIDADES ACADEMICAS	7,33	7,33	0,00	7,33	0,00	0,00	7,33	7,33
DS	GHA02	INT921	UNIDADES ACADEMICAS	56,12	56,12	0,00	56,12	0,00	0,00	56,12	56,12
DS	GHA02	TTS921	UNIDADES ACADEMICAS	46,50	46,50	0,00	46,50	0,00	0,00	46,50	46,50
DT	DCHA06	INT001	B.CS EDUC.VIDA EN FAMILIA	228,98	228,98	0,00	228,98	0,00	0,00	228,98	228,98
DT	DCHA06	INT921	B.CS EDUC.VIDA EN FAMILIA	3.016,70	3.016,70	0,00	3.016,70	0,00	0,00	3.016,70	3.016,70
DT	DGAB03	INT001	M. GESTION EDUC. ENF LIDE	24,33	24,33	0,00	24,33	0,00	0,00	24,33	24,33
DT	DGAB03	INT921	M. GESTION EDUC. ENF LIDE	340,45	340,45	0,00	340,45	0,00	0,00	340,45	340,45
DT	GHA02	INT001	UNIDADES ACADEMICAS	97,14	97,14	0,00	97,14	0,00	0,00	97,14	97,14
DT	GHA02	INT921	UNIDADES ACADEMICAS	488,79	488,79	0,00	488,79	0,00	0,00	488,79	488,79
DT	GHA02	TTS921	UNIDADES ACADEMICAS	870,53	870,53	0,00	870,53	0,00	0,00	870,53	870,53
DTIC	AHA001	FSI921	UNIDADES ADMINISTRATIVA	233,93	233,93	0,00	233,93	233,93	233,93	0,00	0,00
DTIC	AHA041	FSI001	FDOOS SIST NUEVAS TECNO IN	63.677,21	63.677,21	0,00	63.677,21	44.346,84	44.346,84	19.330,37	19.330,37
DTIC	AHA041	INT001	FDOOS SIST NUEVAS TECNO IN	0,33	0,33	0,00	0,33	0,00	0,00	0,33	0,33
DTIC	AHA041	INT921	FDOOS SIST NUEVAS TECNO IN	4,70	4,70	0,00	4,70	0,00	0,00	4,70	4,70
DTIC	AHA041	FSI921	FDOOS SIST NUEVAS TECNO IN	3.660,44	3.660,44	0,00	3.660,44	40,99	40,99	3.619,45	3.619,45
DTIC	AHA042	FSI001	FDOOS SIST EQ CIENT Y TECNO	1.911,20	1.911,20	0,00	1.911,20	0,00	0,00	1.911,20	1.911,20
DTIC	AHA042	FSI921	FDOOS SIST EQ CIENT Y TECNO	734,28	734,28	0,00	734,28	731,73	731,73	2,55	2,55
DTIC	DBAG01	INT001	UNID.DIDACT.INTERACTIV.S/	2,22	2,22	0,00	2,22	0,00	0,00	2,22	2,22
DTIC	DBAG01	INT921	UNID.DIDACT.INTERACTIV.S/	19,69	19,69	0,00	19,69	0,00	0,00	19,69	19,69
DTIC	DBAG01	TTS921	UNID.DIDACT.INTERACTIV.S/	1.640,00	1.640,00	0,00	1.640,00	1.624,78	1.624,78	15,22	15,22
DTIC	DCCA01	FSI921	B Y L EDUC.ENF.EN EDUCACION	3.082,06	3.082,06	0,00	3.082,06	3.071,36	3.071,36	10,70	10,70
DTIC	DCEG02	FSI001	DIAGNOSTICO DE NECESIDAD	1.342,18	1.342,18	0,00	1.342,18	1.337,52	1.337,52	4,66	4,66
DTIC	DCEG01	FSI921	B. EN INFORMATICA EDUCAT	5.849,44	5.849,44	0,00	5.849,44	5.829,13	5.829,13	20,31	20,31
DTIC	DEAA02	INT921	L. EN QUIMICA INDUSTRIAL	0,13	0,13	0,00	0,13	0,00	0,00	0,13	0,13
DTIC	DGDB01	INT001	MAESTRIA PLANIF ENF DESA	1,40	1,40	0,00	1,40	0,00	0,00	1,40	1,40

UNIVERSIDAD NACIONAL
VICERRECTORÍA DE ADMINISTRACION
PROGRAMA DE GESTION FINANCIERA
LIQUIDACION PRESUPUESTARIA DE RECURSOS ESPECIFICOS
AL 31 DE DICIEMBRE DE 2015
(en miles de colones)

ORG.	PROGRAMA	FONDO	NOMBRE	PRESUPUESTO DE INGRESOS	TOTAL DE INGRESOS	SUPERAVIT O DEFICIT DE INGRESOS	PRESUPUESTO DE EGRESOS	GIRADO	GASTADO	SUPERAVIT O DEFICIT DE EGRESOS	SUPERAVIT ESPECIFICOPOR PROGRAMA
DTIC	DGDB01	INT921	MAESTRIA PLANIF ENF DESA	17,71	17,71	0,00	17,71	0,00	0,00	17,71	17,71
DTIC	DGDB01	TTS921	MAESTRIA PLANIF ENF DESA	497,23	497,23	0,00	497,23	495,50	495,50	1,73	1,73
DTIC	DHAH01	FS1921	SEDE INTERUNIVERSITARIA	7.717,80	7.717,80	0,00	7.717,80	7.691,00	7.691,00	26,80	26,80
DTIC	DHAH01	INT921	SEDE INTERUNIVERSITARIA	0,06	0,06	0,00	0,06	0,00	0,00	0,06	0,06
DTIC	DHAK08	FS1921	DOCTORADO EN CIENCIAS N	1.491,27	1.491,27	0,00	1.491,27	1.486,09	1.486,09	5,18	5,18
DTIC	ECEG06	FS1921	PROMOCION DE LA EDUCAC	1.938,52	1.938,52	0,00	1.938,52	1.931,79	1.931,79	6,73	6,73
DTIC	EEIG23	FS1921	PROG COMPETIT SOCIO EMP	994,04	994,04	0,00	994,04	990,59	990,59	3,45	3,45
DTIC	EFDG02	FS1921	SALUD AMBIENT Y SANEAMI	78,11	78,11	0,00	78,11	78,11	78,11	0,00	0,00
DTIC	EFDG04	FS1921	PROMOCION DE LA SALUD D	571,56	571,56	0,00	571,56	569,58	569,58	1,98	1,98
DTIC	EGAG11	FS1921	EMPODERAMIENTO DE LOS	351,51	351,51	0,00	351,51	351,51	351,51	0,00	0,00
DTIC	EGAG11	FS1921	EMPODERAMIENTO DE LOS	546,78	546,78	0,00	546,78	544,89	544,89	1,90	1,90
DTIC	GGGM02	FS1921	DIFU INFORMES ESTADO DE	351,51	351,51	0,00	351,51	351,51	351,51	0,00	0,00
DTIC	GGHL03	FS1921	COMO CONSTRUIR PROYECT	472,45	472,45	0,00	472,45	470,81	470,81	1,64	1,64
DTIC	GHA02	INT001	UNIDADES ACADEMICAS	1,82	1,82	0,00	1,82	0,00	0,00	1,82	1,82
DTIC	GHA02	INT921	UNIDADES ACADEMICAS	1.366,39	1.366,39	0,00	1.366,39	1.337,52	1.337,52	28,87	28,87
DTIC	GHA02	INT001	INTERESES FONDOS DEL SIST	11,54	11,54	0,00	11,54	0,00	0,00	11,54	11,54
DTIC	GHA02	INT921	INTERESES FONDOS DEL SIST	161,47	161,47	0,00	161,47	0,00	0,00	161,47	161,47
DTIC	GHA03	FS1921	PROGRAMA MEJORAMIENTO	2.287,08	2.287,08	0,00	2.287,08	2.279,14	2.279,14	7,94	7,94
DTIC	GHA04	INT001	RECINTO UNIVERSITARIO SA	1,21	1,21	0,00	1,21	0,00	0,00	1,21	1,21
DTIC	GHA04	INT921	RECINTO UNIVERSITARIO SA	17,38	17,38	0,00	17,38	0,00	0,00	17,38	17,38
DTIC	GIAK01	FUR921	RED NANO UNA CONSOLID N	1.441,71	1.441,71	0,00	1.441,71	1.436,70	1.436,70	5,01	5,01
DTIC	IDBG17	FS1921	NUEVAS FORMAS DE MEDIR	351,51	351,51	0,00	351,51	351,51	351,51	0,00	0,00
DTIC	IDB101	INT001	USO DEL TIEMPO EN LA GAM	2,01	2,01	0,00	2,01	0,00	0,00	2,01	2,01
DTIC	IDB101	INT921	USO DEL TIEMPO EN LA GAM	28,32	28,32	0,00	28,32	0,00	0,00	28,32	28,32
DTIC	IEAG44	FID921	ELABORA DE GUIAS PARA DI	538,00	538,00	0,00	538,00	532,95	532,95	5,05	5,05
DTIC	IEAG45	FS1921	UTILIZ TEC DIVERS PROD COF	91,50	91,50	0,00	91,50	91,50	91,50	0,00	0,00
DTIC	IEAG48	INT001	APROV DESECH GENERAD PR	0,16	0,16	0,00	0,16	0,00	0,00	0,16	0,16
DTIC	IEAG48	INT921	APROV DESECH GENERAD PR	2,25	2,25	0,00	2,25	0,00	0,00	2,25	2,25
DTIC	IEDG03	INT001	DIS MAT COMP A PARTIR CO	0,00	0,00	0,00	0,00	0,00	0,00	0,00	0,00
DTIC	IEDG03	INT921	DIS MAT COMP A PARTIR CO	0,29	0,29	0,00	0,29	0,00	0,00	0,29	0,29
DTIC	IEDG10	INT001	ESTRUC. SUPRAMOLECUALA	0,59	0,59	0,00	0,59	0,00	0,00	0,59	0,59
DTIC	IEDG10	INT921	ESTRUC. SUPRAMOLECUALA	8,58	8,58	0,00	8,58	0,00	0,00	8,58	8,58
DTIC	IFEG18	CEX921	EVALUAC IMPACTO NUEROB	31,69	31,69	0,00	31,69	0,00	0,00	31,69	31,69
DTIC	IFEG18	INT001	EVALUAC IMPACTO NUEROB	3,23	3,23	0,00	3,23	0,00	0,00	3,23	3,23
DTIC	IFEG18	INT921	EVALUAC IMPACTO NUEROB	13,57	13,57	0,00	13,57	0,00	0,00	13,57	13,57
DTIC	IFEG30	INT001	MONITOREO INFLUENZA AVI	0,18	0,18	0,00	0,18	0,00	0,00	0,18	0,18
DTIC	IFEG30	INT921	MONITOREO INFLUENZA AVI	2,64	2,64	0,00	2,64	0,00	0,00	2,64	2,64
DTIC	IFEG59	FS1921	MONITOREO PATOGEOS Y PI	575,17	575,17	0,00	575,17	573,17	573,17	2,00	2,00
DTIC	IFGG07	FS1921	MODULACION INFLAMAC Y I	312,46	312,46	0,00	312,46	312,46	312,46	0,00	0,00

UNIVERSIDAD NACIONAL
VICERRECTORÍA DE ADMINISTRACION
PROGRAMA DE GESTIÓN FINANCIERA
LIQUIDACIÓN PRESUPUESTARIA DE RECURSOS ESPECIFICOS
AL 31 DE DICIEMBRE DE 2015
(en miles de colonias)

ORIG.	PROGRAMA	FONDO	NOMBRE	PRESUPUESTO DE INGRESOS	TOTAL DE INGRESOS	SUPERAVIT O DEFICIT DE INGRESOS	PRESUPUESTO DE EGRESOS	GIRADO	GASTADO	SUPERAVIT O DEFICIT DE EGRESOS	SUPERAVIT ESPECIFICOPOR PROGRAMA
DTIC	IIAG01	INT921	BIONANOCOMPUESTOS DES	0,89	0,89	0,00	0,89	0,00	0,00	0,89	0,89
DTIC	IIAG14	FSI001	PRODUCCION EN BIOREACTO	646,31	646,31	0,00	646,31	644,07	644,07	2,24	2,24
DTIC	NABK01	INT001	REC LEY No 6267 ESC BIOL	1,11	1,11	0,00	1,11	0,00	0,00	1,11	1,11
DTIC	NABK01	INT921	REC LEY No 6267 ESC BIOL	15,95	15,95	0,00	15,95	0,00	0,00	15,95	15,95
DTIC	NAFK01	EME921	ADM LEY 8276 FONDO EMER	1.171,53	1.171,53	0,00	1.171,53	1.160,56	1.160,56	10,97	10,97
DTIC	NCDG11	FUN001	DESARROLLO DE CAPACIDAD	351,51	351,51	0,00	351,51	351,51	351,51	0,00	0,00
DTIC	NCDG11	FUN921	DESARROLLO DE CAPACIDAD	98,49	98,49	0,00	98,49	0,00	0,00	98,49	98,49
DTIC	NEAG16	FSI921	APLICAC TECNOLOGIA INNOV	302,55	302,55	0,00	302,55	302,55	302,55	0,00	0,00
DTIC	NEGG01	INT921	BENEFICIADO TORREFACCIO	0,70	0,70	0,00	0,70	0,00	0,00	0,70	0,70
DTIC	NHAH02	FSI921	PACIFICO CENTRAL	497,23	497,23	0,00	497,23	495,50	495,50	1,73	1,73
DTIC	SHAX16	INT001	MAQY EQ CONST FORTALEC	0,54	0,54	0,00	0,54	0,00	0,00	0,54	0,54
DTIC	SHAX16	INT921	MAQY EQ CONST FORTALEC	7,85	7,85	0,00	7,85	0,00	0,00	7,85	7,85
DTIC	SHAX23	BEC001	EQUIPO TECNOLOGICO DTIC	405,90	405,90	0,00	405,90	405,34	405,34	0,56	0,56
DTIC	SHAX23	CEX921	EQUIPO TECNOLOGICO DTIC	7.450,89	7.450,89	0,00	7.450,89	7.425,02	7.425,02	25,87	25,87
DTIC	SHAX23	FEU001	EQUIPO TECNOLOGICO DTIC	3.241,06	3.241,06	0,00	3.241,06	3.229,81	3.229,81	11,25	11,25
DTIC	SHAX23	FEU921	EQUIPO TECNOLOGICO DTIC	18,94	18,94	0,00	18,94	0,00	0,00	18,94	18,94
DTIC	SHAX23	FSI001	EQUIPO TECNOLOGICO DTIC	130.000,00	130.000,00	0,00	130.000,00	107.552,44	107.552,44	22.447,56	22.447,56
DTIC	SHAX23	FUN921	EQUIPO TECNOLOGICO DTIC	4.681,97	4.681,97	0,00	4.681,97	4.638,11	4.638,11	43,86	43,86
DTIC	SHAX23	TTS921	EQUIPO TECNOLOGICO DTIC	3.083,93	3.083,93	0,00	3.083,93	2.182,01	2.182,01	901,92	901,92
DTIC	SHAX23	TTS001	EQUIPO TECNOLOGICO DTIC	1.938,52	1.938,52	0,00	1.938,52	1.931,79	1.931,79	6,73	6,73
DTIC	SHAX23	REP921	EQUIPO TECNOLOGICO DTIC	5.502,47	5.502,47	0,00	5.502,47	5.478,85	5.478,85	23,61	23,61
DTIC	SHAX23	REP001	EQUIPO TECNOLOGICO DTIC	18.971,20	18.971,20	0,00	18.971,20	18.905,32	18.905,32	65,88	65,88
DTIC	SHAX23	PRO921	EQUIPO TECNOLOGICO DTIC	68,18	68,18	0,00	68,18	0,00	0,00	68,18	68,18
DTIC	SHAX23	PES921	EQUIPO TECNOLOGICO DTIC	2.561,73	2.561,73	0,00	2.561,73	2.538,00	2.538,00	23,73	23,73
DTIC	SHAX23	INT921	EQUIPO TECNOLOGICO DTIC	3.212,96	3.212,96	0,00	3.212,96	2.996,46	2.996,46	216,50	216,50
DTIC	SHAX23	INT001	EQUIPO TECNOLOGICO DTIC	1.159,86	1.159,86	0,00	1.159,86	1.072,07	1.072,07	87,79	87,79
DTIC	SHAX23	FUR921	EQUIPO TECNOLOGICO DTIC	200,00	200,00	0,00	200,00	0,00	0,00	200,00	200,00
DTIC	SHAX23	FSI921	EQUIPO TECNOLOGICO DTIC	351,51	351,51	0,00	351,51	351,51	351,51	0,00	0,00
DTIC	SHAX23	FID921	EQUIPO TECNOLOGICO DTIC	131,78	131,78	0,00	131,78	102,92	102,92	28,86	28,86
DTIC	VHAM01	FSI921	ADQUISICION BASES DATOS	351,51	351,51	0,00	351,51	351,51	351,51	0,00	0,00
DTIC	VHAP02	FEU921	FEUNA (TRANSF GOB ESTUD	800,00	800,00	0,00	800,00	792,64	792,64	7,36	7,36
DTIC	VHAU26	FSI001	ARTICU POLIT DE ACCESI EDU	472,45	472,45	0,00	472,45	470,81	470,81	1,64	1,64
EA	EDFG01	INT001	CAPA TEATRAL AREA RURAL	9,16	9,16	0,00	9,16	0,00	0,00	9,16	9,16
EA	EDFG01	INT921	CAPA TEATRAL AREA RURAL	12,70	12,70	0,00	12,70	0,00	0,00	12,70	12,70
EA	EDFG01	TTS921	CAPA TEATRAL AREA RURAL	115,48	115,48	0,00	115,48	0,00	0,00	115,48	115,48
EA	NDCH02	TTS001	TEATRO APLICADO CREAMD	252,00	252,00	0,00	252,00	252,00	252,00	0,00	0,00
EA	NDEG03	INT921	PROYECTO LOS ELEGANTES	0,22	0,22	0,00	0,22	0,00	0,00	0,22	0,22
EAE	DCIA01	INT001	B Y L. EN ARTE ESCÉNICO	0,12	0,12	0,00	0,12	0,00	0,00	0,12	0,12
EAE	DCIA01	INT921	B Y L. EN ARTE ESCÉNICO	1,71	1,71	0,00	1,71	0,00	0,00	1,71	1,71

UNIVERSIDAD NACIONAL
VICERECTORÍA DE ADMINISTRACION
PROGRAMA DE GESTIÓN FINANCIERA
LIQUIDACIÓN PRESUPUESTARIA DE RECURSOS ESPECÍFICOS
AL 31 DE DICIEMBRE DE 2015
(en miles de colones)

ORG.	PROGRAMA	FONDO	NOMBRE	PRESUPUESTO DE INGRESOS	TOTAL DE INGRESOS	SUPERAVIT O DEFICIT DE INGRESOS	PRESUPUESTO DE EGRESOS	GIRADO	GASTADO	SUPERAVIT O DEFICIT DE EGRESOS	SUPERAVIT ESPECÍFICO POR PROGRAMA
EB	GHA02	INT001	UNIDADES ACADÉMICAS	1,77	1,77	0,00	1,77	0,00	0,00	1,77	1,77
EB	GHA02	INT921	UNIDADES ACADÉMICAS	4,37	4,37	0,00	4,37	0,00	0,00	4,37	4,37
EB	GHA02	TTS921	UNIDADES ACADÉMICAS	20,69	20,69	0,00	20,69	0,00	0,00	20,69	20,69
EB	NCFH02	CEX921	PROGRAMA DESARROLLO AC	1.141,68	1.141,68	0,00	1.141,68	0,00	0,00	1.141,68	1.141,68
EB	NCFH02	INT001	PROGRAMA DESARROLLO AC	101,66	101,66	0,00	101,66	0,00	0,00	101,66	101,66
EB	NCFH02	INT921	PROGRAMA DESARROLLO AC	280,95	280,95	0,00	280,95	0,00	0,00	280,95	280,95
EC	DGFB01	INT001	M. ECONOMÍA DEL DESARRO	17,12	17,12	0,00	17,12	0,00	0,00	17,12	17,12
EC	DGFB01	INT921	M. ECONOMÍA DEL DESARRO	169,82	169,82	0,00	169,82	124,19	124,19	45,62	45,62
EC	DGFB01	TTS921	M. ECONOMÍA DEL DESARRO	39,07	39,07	0,00	39,07	0,00	0,00	39,07	39,07
EC	EEAG09	FUN921	ORGAN PROD AGROP RIO CL	2.077,06	2.077,06	0,00	2.077,06	0,00	0,00	2.077,06	2.077,06
EC	EEIG15	INT001	CAPACITACION Y ASISTENCIA	23,41	23,41	0,00	23,41	0,00	0,00	23,41	23,41
EC	EEIG15	INT921	CAPACITACION Y ASISTENCIA	972,91	972,91	0,00	972,91	966,18	966,18	6,74	6,74
EC	EEIG17	CEX921	FORMAC CONTIN CAPAC COI	36,60	36,60	0,00	36,60	0,00	0,00	36,60	36,60
EC	EEIG17	INT001	FORMAC CONTIN CAPAC COI	562,57	562,57	0,00	562,57	270,00	270,00	292,57	292,57
EC	EEIG17	INT921	FORMAC CONTIN CAPAC COI	1.942,01	1.942,01	0,00	1.942,01	0,00	0,00	1.942,01	1.942,01
EC	EEIG17	TTS921	FORMAC CONTIN CAPAC COI	5.985,88	5.985,88	0,00	5.985,88	0,00	0,00	5.985,88	5.985,88
EC	GCFK45	INT001	AUTOEVALUACIÓN ESC. ECO	18,96	18,96	0,00	18,96	0,00	0,00	18,96	18,96
EC	GCFK45	INT921	AUTOEVALUACIÓN ESC. ECO	65,78	65,78	0,00	65,78	0,00	0,00	65,78	65,78
EC	GCFK45	TTS921	AUTOEVALUACIÓN ESC. ECO	199,60	199,60	0,00	199,60	0,00	0,00	199,60	199,60
EC	GGGN02	CEX921	REVISTA ECONOMÍA Y SOCIE	154,98	154,98	0,00	154,98	70,89	70,89	84,09	84,09
EC	GGGN02	INT001	REVISTA ECONOMÍA Y SOCIE	39,81	39,81	0,00	39,81	0,00	0,00	39,81	39,81
EC	GGGN02	INT921	REVISTA ECONOMÍA Y SOCIE	531,13	531,13	0,00	531,13	300,19	300,19	230,93	230,93
EC	GGGN02	TTS921	REVISTA ECONOMÍA Y SOCIE	4,73	4,73	0,00	4,73	0,00	0,00	4,73	4,73
EC	GHA02	CEX921	UNIDADES ACADÉMICAS	100,01	100,01	0,00	100,01	100,00	100,00	0,01	0,01
EC	GHA02	INT001	UNIDADES ACADÉMICAS	51,27	51,27	0,00	51,27	0,00	0,00	51,27	51,27
EC	GHA02	INT921	UNIDADES ACADÉMICAS	2.587,57	2.587,57	0,00	2.587,57	2.542,83	2.542,83	44,74	44,74
EC	GHA02	TTS921	UNIDADES ACADÉMICAS	30,47	30,47	0,00	30,47	0,00	0,00	30,47	30,47
EC	NEIG01	CEX921	PROG FORMA CONT CAPA C	10,26	10,26	0,00	10,26	0,00	0,00	10,26	10,26
EC	NEIG01	INT001	PROG FORMA CONT CAPA C	6,41	6,41	0,00	6,41	0,00	0,00	6,41	6,41
EC	NEIG01	INT921	PROG FORMA CONT CAPA C	3,08	3,08	0,00	3,08	0,00	0,00	3,08	3,08
EC	NEIG01	TTS001	PROG FORMA CONT CAPA C	0,00	13,80	-13,80	0,00	0,00	0,00	0,00	0,00
EC	NEIG01	TTS921	PROG FORMA CONT CAPA C	73,12	73,12	0,00	73,12	0,00	0,00	73,12	73,12
EC	NEIG23	INT001	FORMACION CONTINUA CAP	2,74	2,74	0,00	2,74	0,00	0,00	2,74	2,74
EC	NEIG23	INT921	FORMACION CONTINUA CAP	38,52	38,52	0,00	38,52	0,00	0,00	38,52	38,52
ED	GHA069	FS001	EQUIPO DIDACTICO	6.500,00	6.500,00	0,00	6.500,00	0,00	0,00	6.500,00	6.500,00
ED	NDEG04	CEX921	COMPAÑIA CAMARA DANZA	114,88	114,88	0,00	114,88	91,89	91,89	22,99	22,99
ED	NDEG04	INT001	COMPAÑIA CAMARA DANZA	14,47	14,47	0,00	14,47	0,00	0,00	14,47	14,47
ED	NDEG04	INT921	COMPAÑIA CAMARA DANZA	109,31	109,31	0,00	109,31	0,00	0,00	109,31	109,31
ED	NDEG04	TTS921	COMPAÑIA CAMARA DANZA	268,81	268,81	0,00	268,81	268,81	268,81	0,00	0,00

UNIVERSIDAD NACIONAL
VICERRECTORÍA DE ADMINISTRACION
PROGRAMA DE GESTIÓN FINANCIERA
LIQUIDACIÓN PRESUPUESTARIA DE RECURSOS ESPECIFICOS
AL 31 DE DICIEMBRE DE 2015
(en miles de colones)

ORIG.	PROGRAMA	FONDO	NOMBRE	PRESUPUESTO DE INGRESOS	TOTAL DE INGRESOS	SUPERAVIT O DEFICIT DE INGRESOS	GIRADO	GASTADO	SUPERAVIT O DEFICIT DE EGRESOS	SUPERAVIT ESPECIFICO POR PROGRAMA
ED	NDFG01	INT921	COMPAÑIA DE CAMARA DAN	0,18	0,18	0,00	0,00	0,00	0,18	0,18
ED	NDFG02	CEX921	UNA DANZA JOVEN	124,21	124,21	0,00	0,00	0,00	124,21	124,21
ED	NDFG02	INT001	UNA DANZA JOVEN	59,81	59,81	0,00	0,00	0,00	59,81	59,81
ED	NDFG02	INT921	UNA DANZA JOVEN	136,71	136,71	0,00	0,00	0,00	136,71	136,71
ED	NDFG02	TTS001	UNA DANZA JOVEN	694,10	694,10	0,00	0,00	0,00	694,10	694,10
ED	NDFG02	TTS921	UNA DANZA JOVEN	1.102,82	1.102,82	0,00	1.100,48	1.100,48	2,35	2,35
EM	DHAH01	FSI921	SEDE INTERUNIVERSITARIA	2.500,00	2.500,00	0,00	1.470,13	1.470,13	1.029,87	1.029,87
EM	ECKG01	FSI001	PROG FORT APROP SOCIAL N	9.675,00	9.675,00	0,00	164,80	164,80	9.510,20	9.510,20
EM	GHAH69	FSI001	EQUIPO DIDACTICO	4.999,95	4.999,95	0,00	1.483,32	1.483,32	3.516,63	3.516,63
EM	IDBG17	FSI001	NUEVAS FORMAS DE MEDIR	1.555,00	1.555,00	0,00	1.401,29	1.401,29	153,71	153,71
EN	DEAB01	FSI001	D. CS NATURALES P/ EL DESA	47,11	47,11	0,00	0,00	0,00	47,11	47,11
EN	DEAB01	INT001	D. CS NATURALES P/ EL DESA	447,19	447,19	0,00	312,92	312,92	134,27	134,27
EN	DEAB01	TTS001	D. CS NATURALES P/ EL DESA	11.993,25	11.993,25	0,00	6.948,78	6.948,78	5.044,47	5.044,47
EN	DHAH01	FSI921	SEDE INTERUNIVERSITARIA	790,00	790,00	0,00	790,00	790,00	0,00	0,00
EN	DHAK08	FSI001	DOCTORADO EN CIENCIAS N	1.504,60	1.504,60	0,00	1.504,60	1.504,60	0,00	0,00
EN	DHAK08	FSI921	DOCTORADO EN CIENCIAS N	1.672,88	1.672,88	0,00	0,00	0,00	1.672,88	1.672,88
EN	ECCG03	FSI001	CAPACITACION TELEMATICA	220,90	220,90	0,00	220,90	220,90	0,00	0,00
EN	EEBG01	FSI001	FOMENTO DE GRANIAS OST	15.000,00	15.000,00	0,00	0,00	0,00	15.000,00	15.000,00
EN	GHAH02	CEX001	UNIDADES ACADEMICAS	11.408,48	11.408,48	0,00	11.408,48	11.408,48	0,00	0,00
EN	GHAH02	INT001	UNIDADES ACADEMICAS	875,00	875,00	0,00	875,00	875,00	0,00	0,00
EN	GHAH02	REP921	UNIDADES ACADEMICAS	0,45	0,45	0,00	0,00	0,00	0,45	0,45
EN	GHAH77	FSI921	SUPERAVIT FONDOS DEL SIS	2.420,00	2.420,00	0,00	2.420,00	2.420,00	0,00	0,00
EN	GHAM10	INT001	AUDITORIO CLODOMIRO PIC	232,79	232,79	0,00	195,57	195,57	37,21	37,21
EN	GHAM10	INT921	AUDITORIO CLODOMIRO PIC	293,40	293,40	0,00	293,40	293,40	0,00	0,00
EN	GHAM10	TTS001	AUDITORIO CLODOMIRO PIC	6.079,34	5.724,97	354,38	2.294,15	2.294,15	3.785,20	3.430,82
EN	GHAM10	TTS921	AUDITORIO CLODOMIRO PIC	3.771,56	3.771,56	0,00	3.771,56	3.771,56	0,00	0,00
EN	GHAQ20	FSI001	FDOS SIST EQ CIENT Y TECNO	75.000,00	75.000,00	0,00	0,00	0,00	75.000,00	75.000,00
EN	IABW01	PES921	ESTAC NAC CIENC MARINAS	15.000,00	15.000,00	0,00	0,00	0,00	15.000,00	15.000,00
EQ	AHAK81	INT001	OLIMPIADAS CONSTARRICEN	0,21	0,21	0,00	0,00	0,00	0,21	0,21
EQ	AHAK81	INT921	OLIMPIADAS CONSTARRICEN	3,09	3,09	0,00	0,00	0,00	3,09	3,09
EQ	AHAQ42	FSI001	FDOS SIST EQ CIENT Y TECNO	58.299,88	58.299,88	0,00	57.576,33	57.576,33	723,55	723,55
EQ	AHAC42	FSI921	FDOS SIST EQ CIENT Y TECNO	39.969,50	39.969,50	0,00	0,00	0,00	39.969,50	39.969,50
EQ	DEAA01	INT001	B. EN QUIMICA INDUSTRIAL	19,46	19,46	-697,29	0,00	0,00	19,46	19,46
EQ	DEAA01	TTS001	B. EN QUIMICA INDUSTRIAL	697,29	697,29	0,00	0,00	0,00	697,29	697,29
EQ	DEAA02	INT001	L. EN QUIMICA INDUSTRIAL	12,92	12,92	0,00	0,00	0,00	12,92	12,92
EQ	DEAA02	INT921	L. EN QUIMICA INDUSTRIAL	28,59	28,59	0,00	0,00	0,00	28,59	28,59
EQ	DEAA02	TTS921	L. EN QUIMICA INDUSTRIAL	152,19	152,19	0,00	0,00	0,00	152,19	152,19
EQ	DHAH01	FSI001	SEDE INTERUNIVERSITARIA	174,60	174,60	0,00	0,00	0,00	174,60	174,60
EQ	DHAH01	FSI921	SEDE INTERUNIVERSITARIA	860,58	860,58	0,00	827,68	827,68	32,90	32,90

UNIVERSIDAD NACIONAL
VICERRECTORÍA DE ADMINISTRACION
PROGRAMA DE GESTIÓN FINANCIERA
LIQUIDACIÓN PRESUPUESTARIA DE RECURSOS ESPECIFICOS
AL 31 DE DICIEMBRE DE 2015
(en miles de colones)

ORG.	PROGRAMA	FONDO	NOMBRE	PRESUPUESTO DE INGRESOS	TOTAL DE INGRESOS	SUPERAVIT O DEFICIT DE INGRESOS	PRESUPUESTO DE EGRESOS	GIRADO	GASTADO	SUPERAVIT O DEFICIT DE EGRESOS	SUPERAVIT ESPECIFICO POR PROGRAMA
EQ	DHAH01	INT001	SEDE INTERUNIVERSITARIA	7,46	7,46	0,00	7,46	0,00	0,00	0,00	7,46
EQ	DHAH01	INT921	SEDE INTERUNIVERSITARIA	2.548,61	2.548,61	0,00	2.548,61	2.288,17	2.288,17	260,44	260,44
EQ	DHAH01	TT5921	SEDE INTERUNIVERSITARIA	14,35	14,35	0,00	14,35	0,00	0,00	14,35	14,35
EQ	ECFI01	CEX001	FOMENTO DE LAS VOCACION	1.170,28	1.170,28	0,00	1.170,28	1.170,28	1.170,28	0,00	0,00
EQ	ECFI01	CEX921	FOMENTO DE LAS VOCACION	1.463,45	1.463,45	0,00	1.463,45	0,00	0,00	1.463,45	1.463,45
EQ	ECFI01	FSI001	FOMENTO DE LAS VOCACION	7.000,00	7.000,00	0,00	7.000,00	3.290,22	3.290,22	3.709,78	3.709,78
EQ	ECFI01	INT001	FOMENTO DE LAS VOCACION	90,19	90,19	0,00	90,19	0,00	0,00	90,19	90,19
EQ	ECFI01	INT921	FOMENTO DE LAS VOCACION	70,54	70,54	0,00	70,54	0,00	0,00	70,54	70,54
EQ	ECGG02	FSI001	ESTRATEGIA FOMENTO VOC	980,00	980,00	0,00	980,00	979,98	979,98	0,02	0,02
EQ	ECGG02	FSI921	ESTRATEGIA FOMENTO VOC	419,16	419,16	0,00	419,16	419,16	419,16	0,00	0,00
EQ	GAJK01	FUR001	RED GESTION RECURSO HIDI	13,50	13,50	0,00	13,50	0,00	0,00	13,50	13,50
EQ	GHAH02	INT001	UNIDADES ACADEMICAS	31,66	31,66	0,00	31,66	0,00	0,00	31,66	31,66
EQ	GHAH02	INT921	UNIDADES ACADEMICAS	193,06	193,06	0,00	193,06	0,00	0,00	193,06	193,06
EQ	GHAH02	TT5921	UNIDADES ACADEMICAS	250,00	250,00	0,00	250,00	0,00	0,00	250,00	250,00
EQ	GHAH02	INT921	UNIDADES ACADEMICAS	2.805,00	2.805,00	0,00	2.805,00	0,00	0,00	2.805,00	2.805,00
EQ	GHAQ77	FSI921	SUPERAVIT FONDOS DEL SIS	115.943,85	115.943,85	0,00	115.943,85	0,00	0,00	115.943,85	115.943,85
EQ	GHAQ20	FSI001	FDOS SIST EQ.CIENTY TECN	872,74	872,74	0,00	872,74	872,74	872,74	0,00	0,00
EQ	GIEM01	FSI001	MEJORAM EFIC BIOCONTRO	976,98	976,98	0,00	976,98	752,00	752,00	224,98	224,98
EQ	GIEM01	FSI921	MEJORAM EFIC BIOCONTRO	138,17	138,17	0,00	138,17	0,00	0,00	138,17	138,17
EQ	GIEM01	INT001	MEJORAM EFIC BIOCONTRO	0,00	0,00	-7.000,00	0,00	0,00	0,00	0,00	0,00
EQ	IABW06	CEX001	LAB QUÍMICA MARINA	0,00	0,00	0,00	0,00	0,00	0,00	0,00	0,00
EQ	IABW06	INT001	LAB QUÍMICA MARINA	435,00	435,00	0,00	435,00	0,00	0,00	435,00	435,00
EQ	IABW06	INT921	LAB QUÍMICA MARINA	63,32	63,32	0,00	63,32	0,00	0,00	63,32	63,32
EQ	IABW06	TT5001	LAB QUÍMICA MARINA	1.478,40	1.478,40	0,00	1.478,40	0,00	0,00	1.478,40	1.478,40
EQ	IAGG14	INT001	EST Y ANAL IRRA ERIT IND UI	1,83	1,83	0,00	1,83	0,00	0,00	1,83	1,83
EQ	IAGG14	INT921	EST Y ANAL IRRA ERIT IND UI	25,85	25,85	0,00	25,85	0,00	0,00	25,85	25,85
EQ	IAGG41	CEX921	VALIDACION METOD RAPIDO	8,00	8,00	0,00	8,00	0,00	0,00	8,00	8,00
EQ	IAGG41	INT001	VALIDACION METOD RAPIDO	11,29	11,29	0,00	11,29	0,00	0,00	11,29	11,29
EQ	IAGG41	INT921	VALIDACION METOD RAPIDO	149,93	149,93	0,00	149,93	0,00	0,00	149,93	149,93
EQ	IAGG56	FSI001	INDICADORES DE SOSTENIBIL	295,00	295,00	0,00	295,00	221,04	221,04	73,96	73,96
EQ	IAGG56	FSI921	INDICADORES DE SOSTENIBIL	370,00	370,00	0,00	370,00	0,00	0,00	370,00	370,00
EQ	IAGG56	FID921	DESARROLLO DE UN SISTEMA	4.035,10	4.035,10	0,00	4.035,10	0,00	0,00	4.035,10	4.035,10
EQ	IAGG19	INT001	PROD ACIDO CITRICO POR BI	6,30	6,30	0,00	6,30	0,00	0,00	6,30	6,30
EQ	IAGG19	INT921	PROD ACIDO CITRICO POR BI	88,32	88,32	0,00	88,32	0,00	0,00	88,32	88,32
EQ	IAGG31	CEX921	PRODUCCION COLARANTES	236,29	236,29	0,00	236,29	0,00	0,00	236,29	236,29
EQ	IAGG31	INT001	PRODUCCION COLARANTES	20,34	20,34	0,00	20,34	0,00	0,00	20,34	20,34
EQ	IAGG31	INT921	PRODUCCION COLARANTES	48,35	48,35	0,00	48,35	0,00	0,00	48,35	48,35
EQ	IAGG33	CEX921	EXTRACCION DE FRUCTUANA	288,10	288,10	0,00	288,10	0,00	0,00	288,10	288,10
EQ	IAGG33	FSI001	EXTRACCION DE FRUCTUANA	731,19	731,19	0,00	731,19	446,31	446,31	284,88	284,88
EQ	IAGG33	INT001	EXTRACCION DE FRUCTUANA	129,22	129,22	0,00	129,22	0,00	0,00	129,22	129,22

UNIVERSIDAD NACIONAL
VICERRECTORÍA DE ADMINISTRACION
PROGRAMA DE GESTIÓN FINANCIERA
LIQUIDACIÓN PRESUPUESTARIA DE RECURSOS ESPECIFICOS
AL 31 DE DICIEMBRE DE 2015
(en miles de colones)

ORG.	PROGRAMA	FONDO	NOMBRE	PRESUPUESTO DE INGRESOS	TOTAL DE INGRESOS	SUPERAVIT O DEFICIT DE INGRESOS	PRESUPUESTO DE EGRESOS	GIRADO	GASTADO	SUPERAVIT O DEFICIT DE EGRESOS	SUPERAVIT ESPECIFICO POR PROGRAMA
EQ	IEAG33	INT921	EXTRACCION DE FRUCTUANA	20,68	20,68	0,00	20,68	0,00	0,00	20,68	0,00
EQ	IEAG48	CEX921	APROV DESECH GENERAD PR	414,71	414,71	0,00	414,71	414,71	414,71	0,00	0,00
EQ	IEAG48	INT001	APROV DESECH GENERAD PR	11,43	11,43	0,00	11,43	0,00	0,00	11,43	11,43
EQ	IEAG48	INT921	APROV DESECH GENERAD PR	159,93	159,93	0,00	159,93	0,00	0,00	159,93	159,93
EQ	IEAG48	TT5001	APROV DESECH GENERAD PR	107,69	107,69	0,00	107,69	107,69	107,69	0,00	0,00
EQ	IEAG55	FSI001	ESTUDIO Y CONSERVACION D	5.727,05	5.727,05	0,00	5.727,05	4.763,08	4.763,08	963,97	963,97
EQ	IEAD01	INT001	FORT LIN INV IOTECNOL IND	0,60	0,60	0,00	0,60	0,00	0,00	0,60	0,60
EQ	IEAI01	INT921	FORT LIN INV IOTECNOL IND	8,66	8,66	0,00	8,66	0,00	0,00	8,66	8,66
EQ	IEDG01	CEX921	OBTENCION MADERA PLAST	15,27	15,27	0,00	15,27	0,00	0,00	15,27	15,27
EQ	IEDG01	INT001	OBTENCION MADERA PLAST	1,75	1,75	0,00	1,75	0,00	0,00	1,75	1,75
EQ	IEDG01	INT921	OBTENCION MADERA PLAST	9,53	9,53	0,00	9,53	0,00	0,00	9,53	9,53
EQ	IEDG03	INT001	DIS MAT COMP A PARTIR CO	13,91	13,91	0,00	13,91	0,00	0,00	13,91	13,91
EQ	IEDG03	INT921	DIS MAT COMP A PARTIR CO	134,75	134,75	0,00	134,75	0,00	0,00	134,75	134,75
EQ	IEDG03	TT5921	DIS MAT COMP A PARTIR CO	59,96	59,96	0,00	59,96	0,00	0,00	59,96	59,96
EQ	IEDG04	CEX921	UTILIZ MAT BIOPO DIS FORM	68,02	68,02	0,00	68,02	0,00	0,00	68,02	68,02
EQ	IEDG04	INT001	UTILIZ MAT BIOPO DIS FORM	5,85	5,85	0,00	5,85	0,00	0,00	5,85	5,85
EQ	IEDG04	INT921	UTILIZ MAT BIOPO DIS FORM	13,92	13,92	0,00	13,92	0,00	0,00	13,92	13,92
EQ	IEDG06	FSI001	DESARR DE PARCHES LIBERA	169,16	169,16	0,00	169,16	0,00	0,00	169,16	169,16
EQ	IEDG10	INT001	ESTRUC. SUPRAMOLECUALA	0,26	0,26	0,00	0,26	0,00	0,00	0,26	0,26
EQ	IEDG10	INT921	ESTRUC. SUPRAMOLECUALA	3,73	3,73	0,00	3,73	0,00	0,00	3,73	3,73
EQ	IEDG11	INT001	TERMOTERAPIA CONTRA EL	4.029,39	4.029,39	0,00	4.029,39	3.908,01	3.908,01	121,38	121,38
EQ	IEDW01	FUN921	LABOR ANÁL Y SERV QUÍM L	185,24	185,24	0,00	185,24	118,33	118,33	66,90	66,90
EQ	IEDW01	INT001	LABOR ANÁL Y SERV QUÍM L	24,26	24,26	0,00	24,26	0,00	0,00	24,26	24,26
EQ	IEDW01	INT921	LABOR ANÁL Y SERV QUÍM L	7,67	7,67	0,00	7,67	0,00	0,00	7,67	7,67
EQ	IEDW01	TT5921	LABOR ANÁL Y SERV QUÍM L	1.366,38	1.366,38	0,00	1.366,38	898,30	898,30	468,08	468,08
EQ	IEEG09	FSI001	HUERTO MIX FAMILIARES FIT	3.000,00	3.000,00	0,00	3.000,00	995,42	995,42	2.004,58	2.004,58
EQ	IEEG09	TT5001	HUERTO MIX FAMILIARES FIT	1.730,00	1.730,00	0,00	1.730,00	1.729,84	1.729,84	0,16	0,16
EQ	IEHG02	INT001	EVALUACION DE PIROLISIS E	3,48	3,48	0,00	3,48	0,00	0,00	3,48	3,48
EQ	IEHG02	INT921	EVALUACION DE PIROLISIS E	48,76	48,76	0,00	48,76	0,00	0,00	48,76	48,76
EQ	IEFEG59	FSI921	MONITOREO PATOGEOS Y P	1.208,71	1.208,71	0,00	1.208,71	1.175,09	1.175,09	33,62	33,62
EQ	IFHG07	FSI001	NANONATURA NANOMEDIC	108,00	108,00	0,00	108,00	0,00	0,00	108,00	108,00
EQ	IGEG08	FSI001	SUBCOMISION INTERINSTIT	1.732,24	1.732,24	0,00	1.732,24	487,65	487,65	1.244,59	1.244,59
EQ	IGEG08	FSI921	SUBCOMISION INTERINSTIT	193,96	193,96	0,00	193,96	80,00	80,00	113,96	113,96
EQ	IIAG01	CEX921	BIONANOCOMPUESTOS DES	710,31	710,31	0,00	710,31	710,31	710,31	0,00	0,00
EQ	IIAG01	INT001	BIONANOCOMPUESTOS DES	34,52	34,52	0,00	34,52	0,00	0,00	34,52	34,52
EQ	IIAG01	INT921	BIONANOCOMPUESTOS DES	305,94	305,94	0,00	305,94	0,00	0,00	305,94	305,94
EQ	IIAG08	FSI921	MATERIALES INTELIG SINTES	4.754,95	4.754,95	0,00	4.754,95	4.316,56	4.316,56	438,39	438,39
EQ	IIAG10	FSI921	DESARR Y EVALUAC SENSOR	1.078,11	1.078,11	0,00	1.078,11	1.078,11	1.078,11	0,00	0,00
EQ	IIAG12	FSI001	DESARROLLO DE UNA ESTRA	1.980,55	1.980,55	0,00	1.980,55	1.371,85	1.371,85	608,70	608,70

UNIVERSIDAD NACIONAL
VICERRECTORÍA DE ADMINISTRACION
PROGRAMA DE GESTIÓN FINANCIERA
LIQUIDACIÓN PRESUPUESTARIA DE RECURSOS ESPECÍFICOS
AL 31 DE DICIEMBRE DE 2015
(en miles de colones)

ORG.	PROGRAMA	FONDO	NOMBRE	PRESUPUESTO DE INGRESOS	TOTAL DE INGRESOS	SUPERAVIT O DEFICIT DE INGRESOS	PRESUPUESTO DE EGRESOS	GIRADO	GASTADO	SUPERAVIT O DEFICIT DE EGRESOS	SUPERAVIT ESPECÍFICO POR PROGRAMA
EQ	IIAG12	FSI921	DESARROLLO DE UNA ESTRA	1.048,91	1.048,91	0,00	1.048,91	0,00	0,00	1.048,91	1.048,91
EQ	IIAG15	FID921	SINTESIS Y EVALUACION DE C	10.417,50	10.417,50	0,00	10.417,50	4.097,65	4.097,65	6.319,85	6.319,85
EQ	IIAG16	FSI001	BIOSPROSECCION DIVERS N	2.000,00	2.000,00	0,00	2.000,00	1.014,07	1.014,07	985,93	985,93
EQ	IIAG17	FSI001	OBTENCION POLIMERO POLI	6.600,00	6.600,00	0,00	6.600,00	4.878,70	4.878,70	1.721,30	1.721,30
EQ	IIAG19	FSI001	DESARR ELECTROD IDENTIFIC	7.500,00	7.500,00	0,00	7.500,00	5.822,19	5.822,19	1.677,81	1.677,81
EQ	IIEG01	FSI001	APROVECH SUBPRODUC BEN	0,01	0,01	0,00	0,01	0,00	0,00	0,01	0,01
EQ	IIEG01	FSI921	APROVECH SUBPRODUC BEN	1.523,02	1.523,02	0,00	1.523,02	1.523,02	1.523,02	0,00	0,00
EQ	NEAG01	INT001	RESP CRECI Y PRODUCC VAIN	0,22	0,22	0,00	0,22	0,00	0,00	0,22	0,22
EQ	NEAG01	INT921	RESP CRECI Y PRODUCC VAIN	3,18	3,18	0,00	3,18	0,00	0,00	3,18	3,18
EQ	NEAG05	CEX921	DIVERSIFICA SIST AGROFORE	43,00	43,00	0,00	43,00	0,00	0,00	43,00	43,00
EQ	NEAG05	INT001	DIVERSIFICA SIST AGROFORE	11,22	11,22	0,00	11,22	0,00	0,00	11,22	11,22
EQ	NEAG05	INT921	DIVERSIFICA SIST AGROFORE	26,83	26,83	0,00	26,83	0,00	0,00	26,83	26,83
EQ	NEAG05	TTS921	DIVERSIFICA SIST AGROFORE	87,13	87,13	0,00	87,13	0,00	0,00	87,13	87,13
EQ	NEAG16	FSI001	APLICAC TECNOLOGIA INNOV	772,39	772,39	0,00	772,39	0,00	0,00	772,39	772,39
EQ	NEAG16	FSI921	APLICAC TECNOLOGIA INNOV	320,71	320,71	0,00	320,71	320,71	320,71	0,00	0,00
EQ	SHAX16	INT001	MAQY EQ CONST FORTALEC	0,45	0,45	0,00	0,45	0,00	0,00	0,45	0,45
EQ	SHAX16	INT921	MAQY EQ CONST FORTALEC	6,56	6,56	0,00	6,56	0,00	0,00	6,56	6,56
ER	GHA02	CEX921	UNIDADES ACADEMICAS	905,04	905,04	0,00	905,04	0,00	0,00	905,04	905,04
ER	GHA02	FEL001	UNIDADES ACADEMICAS	29,38	29,38	0,00	29,38	0,00	0,00	29,38	29,38
ER	GHA02	FEL921	UNIDADES ACADEMICAS	55,58	55,58	0,00	55,58	0,00	0,00	55,58	55,58
ER	GHA02	INT001	UNIDADES ACADEMICAS	303,52	303,52	0,00	303,52	0,00	0,00	303,52	303,52
ER	GHA02	INT921	UNIDADES ACADEMICAS	1.166,71	1.166,71	0,00	1.166,71	0,00	0,00	1.166,71	1.166,71
ER	GHA02	TTS921	UNIDADES ACADEMICAS	2.217,91	2.217,91	0,00	2.217,91	124,00	124,00	2.093,91	2.093,91
ER	NDAG07	INT001	DESARR ACAD PROF Y PROD	96,72	96,72	0,00	96,72	0,00	0,00	96,72	96,72
ER	NDAG07	INT921	DESARR ACAD PROF Y PROD	392,47	392,47	0,00	392,47	0,00	0,00	392,47	392,47
ER	NDAG07	TTS921	DESARR ACAD PROF Y PROD	118,14	118,14	0,00	118,14	0,00	0,00	118,14	118,14
ET	DGAB01	INT001	M. ADMIN RECURSOS HUMA	483,64	483,64	0,00	483,64	0,00	0,00	483,64	483,64
ET	DGAB01	INT921	M. ADMIN RECURSOS HUMA	654,95	654,95	0,00	654,95	0,00	0,00	654,95	654,95
ET	DGAB01	TTS001	M. ADMIN RECURSOS HUMA	13.277,83	13.277,83	0,00	13.277,83	11.204,30	11.204,30	2.073,52	2.073,52
ET	DGAB01	TTS921	M. ADMIN RECURSOS HUMA	1.920,30	1.920,30	0,00	1.920,30	56,20	56,20	1.864,10	1.864,10
ET	ECHIO2	INT001	FORMACIÓN INVESTIGADOR	4.542,25	4.542,25	0,00	4.542,25	0,00	0,00	4.542,25	4.542,25
ET	ECHIO2	INT921	FORMACIÓN INVESTIGADOR	24.698,37	24.698,37	0,00	24.698,37	0,00	0,00	24.698,37	24.698,37
ET	ECHIO2	TTS921	FORMACIÓN INVESTIGADOR	46.508,13	46.508,13	0,00	46.508,13	0,00	0,00	46.508,13	46.508,13
ET	GHA02	INT001	UNIDADES ACADEMICAS	81,45	81,45	0,00	81,45	0,00	0,00	81,45	81,45
ET	GHA02	INT921	UNIDADES ACADEMICAS	6.502,39	6.502,39	0,00	6.502,39	2.471,30	2.471,30	4.031,09	4.031,09
ET	GHA02	TTS921	UNIDADES ACADEMICAS	2.342,73	2.342,73	0,00	2.342,73	2.332,47	2.332,47	10,26	10,26
ET	GHA02	INT001	INTERESES FONDOS DEL SIST	20,13	20,13	0,00	20,13	0,00	0,00	20,13	20,13
ET	GHA02	INT921	INTERESES FONDOS DEL SIST	1.431,73	1.431,73	0,00	1.431,73	1.326,94	1.326,94	104,79	104,79
ET	GHA02	TTS921	RECINTO UNIVERSITARIO SA	0,02	0,02	0,00	0,02	0,00	0,00	0,02	0,02

UNIVERSIDAD NACIONAL
VICERRECTORÍA DE ADMINISTRACION
PROGRAMA DE GESTIÓN FINANCIERA
LIQUIDACIÓN PRESUPUESTARIA DE RECURSOS ESPECIFICOS
AL 31 DE DICIEMBRE DE 2015
(en miles de colones)

ORIG.	PROGRAMA	FONDO	NOMBRE	PRESUPUESTO DE INGRESOS	TOTAL DE INGRESOS	SUPERAVIT O DEFICIT DE INGRESOS	PRESUPUESTO DE EGRESOS	GIRADO	GASTADO	SUPERAVIT O DEFICIT DE EGRESOS	SUPERAVIT ESPECIFICO POR PROGRAMA
FEUNA	VHAP01	FEU001	FEUNA (CUOTA BIENEST EST	54.772,01	54.772,01	0,00	54.772,01	49.761,24	49.761,24	5.010,77	5.010,77
FEUNA	VHAP01	FEU921	FEUNA (CUOTA BIENEST EST	44.218,85	44.218,85	0,00	44.218,85	0,00	0,00	44.218,85	44.218,85
FEUNA	VHAP01	INT921	FEUNA (CUOTA BIENEST EST	2,81	2,81	0,00	2,81	0,00	0,00	2,81	2,81
FEUNA	VHAP01	INT001	FEUNA (CUOTA BIENEST EST	0,12	0,12	0,00	0,12	0,00	0,00	0,12	0,12
FEUNA	VHAP02	FEU001	FEUNA (TRANSF GOB ESTUD	253.701,85	255.902,86	-2.201,00	253.701,85	192.543,72	192.543,72	61.158,13	63.359,13
FEUNA	VHAP02	INT001	FEUNA (TRANSF GOB ESTUD	6,54	6,54	0,00	6,54	0,00	0,00	6,54	6,54
FEUNA	VHAP02	FEU921	FEUNA (TRANSF GOB ESTUD	88.254,68	88.254,68	0,00	88.254,68	3.070,00	3.070,00	85.184,68	85.184,68
FEUNA	VHAP02	INT921	FEUNA (TRANSF GOB ESTUD	156,62	156,62	0,00	156,62	0,00	0,00	156,62	156,62
FI	AHAQ42	FSI001	FDOS SIST EQ.CIENT Y TECNO	918,73	918,73	0,00	918,73	660,80	660,80	257,93	257,93
FI	DFGB01	INT001	MAESTRIA FISICA MEDICA EN	2,99	2,99	0,00	2,99	0,00	0,00	2,99	2,99
FI	DFGB01	TTS001	MAESTRIA FISICA MEDICA EN	2.297,50	2.297,50	0,00	2.297,50	0,00	0,00	2.297,50	2.297,50
FI	EEHG04	FSI001	DESA PARTIC ALTERN RESID	2.200,00	2.200,00	0,00	2.200,00	2.107,39	2.107,39	92,61	92,61
FI	EEIG16	CEX921	MUJERES JOVENES Y EL MAR	11.869,42	11.869,42	0,00	11.869,42	9.970,07	9.970,07	1.899,35	1.899,35
FI	EEIG16	INT001	MUJERES JOVENES Y EL MAR	342,56	342,56	0,00	342,56	0,00	0,00	342,56	342,56
FI	EEIG16	INT921	MUJERES JOVENES Y EL MAR	3.601,45	3.601,45	0,00	3.601,45	679,93	679,93	2.921,52	2.921,52
FI	GHAQ94	INT001	INTERESES FONDOS DEL SIST	3,34	3,34	0,00	3,34	0,00	0,00	3,34	3,34
FI	GHAQ94	INT921	INTERESES FONDOS DEL SIST	1.200,55	1.200,55	0,00	1.200,55	1.153,82	1.153,82	46,72	46,72
FI	GHAL08	FSI001	NUEVAS TECN INFORM Y CO	1.923,25	1.923,25	0,00	1.923,25	1.923,25	1.923,25	0,00	0,00
FI	GHAQ20	FSI001	FDOS SIST EQ.CIENT Y TECNO	100.206,26	100.206,26	0,00	100.206,26	12.600,58	12.600,58	87.605,68	87.605,68
FI	IABG22	CEX001	ESTUDIO SISTEMA SURGENC	1.448,02	1.448,02	0,00	1.448,02	1.447,75	1.447,75	0,26	0,26
FI	IABG22	CEX921	ESTUDIO SISTEMA SURGENC	4.757,82	4.757,82	0,00	4.757,82	2.056,14	2.056,14	2.701,68	2.701,68
FI	IABG22	INT001	ESTUDIO SISTEMA SURGENC	230,73	230,73	0,00	230,73	0,00	0,00	230,73	230,73
FI	IABG22	INT921	ESTUDIO SISTEMA SURGENC	282,56	282,56	0,00	282,56	0,00	0,00	282,56	282,56
FI	IEFG14	FSI001	GENERA ENERGI LIMPIAS MA	6.166,67	6.166,67	0,00	6.166,67	500,31	500,31	5.666,36	5.666,36
FI	IFAG01	FSI001	CERRADO BRECHA DIAGN CC	5.000,00	5.000,00	0,00	5.000,00	2.264,27	2.264,27	2.735,73	2.735,73
FI	IAG06	FSI921	FABRIC Y SIMULAC NUEV MA	9.009,73	9.009,73	0,00	9.009,73	9.008,06	9.008,06	1,67	1,67
FI	IAG09	FSI921	TERAPIA GENICA TRATAM EN	2.698,77	2.698,77	0,00	2.698,77	2.698,66	2.698,66	0,11	0,11
FI	IAG15	FID921	SINTESIS Y EVALUACION DE C	6.592,49	6.592,49	0,00	6.592,49	0,00	0,00	6.592,49	6.592,49
FI	NCAI01	CEX001	OLIMPIADAS COSTARRICENS	6.135,00	6.135,00	0,00	6.135,00	6.011,68	6.011,68	123,32	123,32
FI	NCAI01	CEX921	OLIMPIADAS COSTARRICENS	17,85	17,85	0,00	17,85	17,85	17,85	0,00	0,00
FI	NCAI01	INT001	OLIMPIADAS COSTARRICENS	55,71	55,71	0,00	55,71	52,32	52,32	3,38	3,38
FI	NCHI01	INT001	CONSTANCIAS PARA CARRER	0,33	0,33	0,00	0,33	0,00	0,00	0,33	0,33
FI	NGBG07	CEX001	USO DE UNA PLATAFORMA S	6.003,83	6.003,83	-6.003,83	6.003,83	818,52	818,52	5.185,31	5.185,31
FI	NGBG07	INT001	USO DE UNA PLATAFORMA S	0,00	0,00	0,00	0,00	0,00	0,00	0,00	0,00
FI	NGBG07	INT921	LABORATORIO (LAMI)	73,78	73,78	0,00	73,78	0,00	0,00	73,78	73,78
FI	NIAW01	FSI921	B. EN FILOSOFÍA	1.792,82	1.792,82	0,00	1.792,82	1.792,82	1.792,82	0,00	0,00
FL	DDAA04	CEX001	B. EN FILOSOFÍA	21.540,05	21.540,05	0,00	21.540,05	0,00	0,00	21.540,05	21.540,05
FL	DDAA04	INT001	B. EN FILOSOFÍA	2.639,50	2.639,50	0,00	2.639,50	752,50	752,50	1.887,00	1.887,00
FL	DDAA04	INT921	B. EN FILOSOFÍA	279,54	279,54	0,00	279,54	275,98	275,98	3,56	3,56
FL	GHAQ02	INT001	UNIDADES ACADÉMICAS	0,15	0,15	0,00	0,15	0,00	0,00	0,15	0,15

UNIVERSIDAD NACIONAL
VICERRECTORÍA DE ADMINISTRACION
PROGRAMA DE GESTIÓN FINANCIERA
LIQUIDACIÓN PRESUPUESTARIA DE RECURSOS ESPECIFICOS
AL 31 DE DICIEMBRE DE 2015
(en miles de colones)

ORG.	PROGRAMA	FONDO	NOMBRE	PRESUPUESTO DE INGRESOS	TOTAL DE INGRESOS	SUPERAVIT O DEFICIT DE INGRESOS	PRESUPUESTO DE EGRESOS	GIRADO	GASTADO	SUPERAVIT O DEFICIT DE EGRESOS	SUPERAVIT ESPECIFICO POR PROGRAMA
FL	GHAK02	INT921	UNIDADES ACADEMICAS	3,82	3,82	0,00	3,82	3,76	3,76	0,06	0,06
FL	GHAK02	TTS921	UNIDADES ACADEMICAS	0,31	0,31	0,00	0,31	0,31	0,31	0,00	0,00
HI	GCHN02	INT001	REV INVEST Y EXP DID EST SC	17,43	17,43	0,00	17,43	0,00	0,00	17,43	17,43
HI	GCHN02	INT921	REV INVEST Y EXP DID EST SC	138,75	138,75	0,00	138,75	0,00	0,00	138,75	138,75
HI	GCHN02	TTS921	REV INVEST Y EXP DID EST SC	105,20	105,20	0,00	105,20	0,00	0,00	105,20	105,20
HI	GGJN01	INT001	REVISTA DE HISTORIA	111,05	111,05	0,00	111,05	0,00	0,00	111,05	111,05
HI	GGJN01	INT921	REVISTA DE HISTORIA	401,95	401,95	0,00	401,95	0,00	0,00	401,95	401,95
HI	GGJN01	TTS921	REVISTA DE HISTORIA	1.152,14	1.152,14	0,00	1.152,14	0,00	0,00	1.152,14	1.152,14
HI	GHAK02	FEU921	UNIDADES ACADEMICAS	585,76	585,76	0,00	585,76	0,00	0,00	585,76	585,76
HI	GHAK02	INT001	UNIDADES ACADEMICAS	12,72	12,72	0,00	12,72	0,00	0,00	12,72	12,72
HI	GHAK02	INT921	UNIDADES ACADEMICAS	163,95	163,95	0,00	163,95	0,00	0,00	163,95	163,95
HI	GHAK02	TTS921	UNIDADES ACADEMICAS	14,01	14,01	0,00	14,01	0,00	0,00	14,01	14,01
HI	GHAK69	FSI001	EQUIPO DIDACTICO	8.737,52	8.737,52	0,00	8.737,52	5.249,72	5.249,72	3.487,80	3.487,80
HI	IGIG25	FSI921	AGUA TIERRA AIRE Y BOSQU	787,00	787,00	0,00	787,00	787,00	787,00	0,00	0,00
HI	NDIH02	INT001	MUSEO CULTURA POPULAR	0,12	0,12	0,00	0,12	0,00	0,00	0,12	0,12
HI	NDIH02	INT921	MUSEO CULTURA POPULAR	1,80	1,80	0,00	1,80	0,00	0,00	1,80	1,80
HI	NGJI01	INT001	ENCUENTROS POR LA HISTO	6,48	6,48	0,00	6,48	0,00	0,00	6,48	6,48
HI	NGJI01	INT921	ENCUENTROS POR LA HISTO	23,48	23,48	0,00	23,48	0,00	0,00	23,48	23,48
HI	NGJI01	TTS921	ENCUENTROS POR LA HISTO	67,33	67,33	0,00	67,33	0,00	0,00	67,33	67,33
HU	DDCE03	CEX001	HUMANIDADES (CICLOS)	24.178,82	24.178,82	0,00	24.178,82	7.445,72	7.445,72	16.733,09	16.733,09
HU	DDCE03	CEX921	HUMANIDADES (CICLOS)	17.089,43	17.089,43	0,00	17.089,43	8.412,27	8.412,27	8.677,16	8.677,16
HU	DDCE03	INT001	HUMANIDADES (CICLOS)	1.072,24	1.072,24	0,00	1.072,24	0,00	0,00	1.072,24	1.072,24
HU	DDCE03	INT921	HUMANIDADES (CICLOS)	314,04	314,04	0,00	314,04	313,23	313,23	0,81	0,81
HU	EFBG08	FSI001	NAVEGACION PACIENTES SE	5.000,00	5.000,00	0,00	5.000,00	4.998,56	4.998,56	1,44	1,44
HU	EFBG08	FSI921	NAVEGACION PACIENTES SE	684,52	684,52	0,00	684,52	679,66	679,66	4,87	4,87
HU	EGG005	FSI001	EQUIDAD Y PARTICIPACION C	12.500,00	12.500,00	0,00	12.500,00	12.438,09	12.438,09	61,91	61,91
HU	EGG005	FSI921	EQUIDAD Y PARTICIPACION C	1.875,00	1.875,00	0,00	1.875,00	1.696,32	1.696,32	178,68	178,68
IC	DBAB02	INT001	M.EN TEC.E INFORMATICA E	105,03	105,03	0,00	105,03	0,00	0,00	105,03	105,03
IC	DBAB02	INT921	M.EN TEC.E INFORMATICA E	496,37	496,37	0,00	496,37	0,00	0,00	496,37	496,37
IC	DBAB02	TTS921	M.EN TEC.E INFORMATICA E	973,47	973,47	0,00	973,47	0,00	0,00	973,47	973,47
IC	DBC001	INT001	M.ADM.EN TEC. DE LA INFOR	486,64	486,64	0,00	486,64	0,00	0,00	486,64	486,64
IC	DBC001	INT921	M.ADM.EN TEC. DE LA INFOR	1.986,26	1.986,26	0,00	1.986,26	0,00	0,00	1.986,26	1.986,26
IC	DBC001	TTS921	M.ADM.EN TEC. DE LA INFOR	5.538,27	5.538,27	0,00	5.538,27	973,50	973,50	4.564,77	4.564,77
IC	DCGA01	FSI001	B. EN INFORMATICA EDUCAT	100,00	100,00	0,00	100,00	0,00	0,00	100,00	100,00
IC	DCGA01	INT001	B. EN INFORMATICA EDUCAT	0,90	0,90	0,00	0,90	0,00	0,00	0,90	0,90
IC	DCGA01	INT921	B. EN INFORMATICA EDUCAT	13,04	13,04	0,00	13,04	0,00	0,00	13,04	13,04
IC	DGH001	INT001	MAESTRIA INNOVACION TEC	802,68	802,68	0,00	802,68	0,00	0,00	802,68	802,68
IC	DGH001	INT921	MAESTRIA INNOVACION TEC	631,42	631,42	0,00	631,42	0,00	0,00	631,42	631,42
IC	DGH001	TTS001	MAESTRIA INNOVACION TEC	7.250,81	7.250,81	0,00	7.250,81	0,00	0,00	7.250,81	7.250,81

UNIVERSIDAD NACIONAL
VICERRECTORÍA DE ADMINISTRACION
PROGRAMA DE GESTIÓN FINANCIERA
LIQUIDACIÓN PRESUPUESTARIA DE RECURSOS ESPECÍFICOS
AL 31 DE DICIEMBRE DE 2015
(en miles de colones)

ORIG.	PROGRAMA	FONDO	NOMBRE	PRESUPUESTO DE INGRESOS	TOTAL DE INGRESOS	SUPERAVIT O DEFICIT DE INGRESOS	PRESUPUESTO DE EGRESOS	GIRADO	GASTADO	SUPERAVIT O DEFICIT DE EGRESOS	SUPERAVIT ESPECIAL POR PROGRAMA
IC	DGH801	TT5921	MAESTRIA INNOVACION TEC	8.724,00	8.724,00	0,00	8.724,00	2.623,78	2.623,78	6.100,22	6.100,22
IC	GHA02	CEX921	UNIDADES ACADEMICAS	83,71	83,71	0,00	83,71	82,57	82,57	1,14	1,14
IC	GHA02	INT001	UNIDADES ACADEMICAS	104,34	104,34	0,00	104,34	0,00	0,00	104,34	104,34
IC	GHA02	INT921	UNIDADES ACADEMICAS	545,74	545,74	0,00	545,74	0,00	0,00	545,74	545,74
IC	GHA02	TT5921	UNIDADES ACADEMICAS	2.433,65	2.433,65	0,00	2.433,65	1.709,84	1.709,84	723,82	723,82
IC	GHAL08	FSI001	NUEVAS TECN INFORM Y CO	13.500,00	13.500,00	0,00	13.500,00	0,00	0,00	13.500,00	13.500,00
IC	GHAQ20	FSI001	FDOS SIST EQ.CIENT Y TECN	33.672,24	33.672,24	0,00	33.672,24	0,00	0,00	33.672,24	33.672,24
IC	NBDI01	INT001	ORGANIZACION DE LA IV OLI	7,69	7,69	0,00	7,69	0,00	0,00	7,69	7,69
IC	NBDI01	INT921	ORGANIZACION DE LA IV OLI	107,54	107,54	0,00	107,54	0,00	0,00	107,54	107,54
ID	DCHB01	INT001	M.ESTUDIOS LATINOAMERIC	0,00	0,00	0,00	0,00	0,00	0,00	0,00	0,00
ID	DCHB01	INT921	M.ESTUDIOS LATINOAMERIC	0,92	0,92	0,00	0,92	0,00	0,00	0,92	0,92
ID	DDBB04	INT921	M.DERECH HUMAN Y EDUC F	0,14	0,14	0,00	0,14	0,00	0,00	0,14	0,14
ID	GHA02	FEU921	UNIDADES ACADEMICAS	5,18	5,18	0,00	5,18	0,00	0,00	5,18	5,18
ID	GHA02	INT921	UNIDADES ACADEMICAS	0,25	0,25	0,00	0,25	0,00	0,00	0,25	0,25
ID	GHA02	INT001	UNIDADES ACADEMICAS	0,21	0,21	0,00	0,21	0,00	0,00	0,21	0,21
ID	GHA02	INT921	ADM MAESTR ESTUD LATIN	2,95	2,95	0,00	2,95	0,00	0,00	2,95	2,95
ID	GHA02	INT001	ADM MAESTR ESTUD LATIN	0,22	0,22	0,00	0,22	0,00	0,00	0,22	0,22
ID	GHA02	INT921	ADM MAESTR EST CULTURA	3,15	3,15	0,00	3,15	0,00	0,00	3,15	3,15
ID	NDIG02	INT001	GABRIELA MISTRAL	0,01	0,01	0,00	0,01	0,00	0,00	0,01	0,01
ID	NDIG02	INT921	GABRIELA MISTRAL	0,98	0,98	0,00	0,98	0,00	0,00	0,98	0,98
IE	DDBB06	CEX921	M.VIOLENC INTRAFAMIL/GE	182,64	182,64	0,00	182,64	182,64	182,64	0,00	0,00
IE	DDBB06	INT001	M.VIOLENC INTRAFAMIL/GE	0,08	0,08	0,00	0,08	0,00	0,00	0,08	0,08
IE	DDBB06	INT921	M.VIOLENC INTRAFAMIL/GE	15,00	15,00	0,00	15,00	15,00	15,00	0,00	0,00
IE	EGAG10	FSI921	FORTALEC ORG MUJERES CA	600,00	600,00	0,00	600,00	200,00	200,00	400,00	400,00
IE	EGG607	FSI001	MUJERES CAMPO: TIERRA, D	6.850,00	6.850,00	0,00	6.850,00	6.848,69	6.848,69	1,31	1,31
IE	NDBG10	CEX921	OBSERVATORIO RELAC GENE	252,72	252,72	0,00	252,72	0,00	0,00	252,72	252,72
IE	NDBG10	INT001	OBSERVATORIO RELAC GENE	10,46	10,46	0,00	10,46	8,99	8,99	1,46	1,46
IE	NDBG10	INT921	OBSERVATORIO RELAC GENE	34,78	34,78	0,00	34,78	34,78	34,78	0,00	0,00
IP	AHAQ50	FSI001	GEST. ADM. DE RECUR. FDO	2.500,00	2.500,00	0,00	2.500,00	397,35	397,35	2.102,65	2.102,65
IP	EDBG06	FUN921	CONSTRUYENDO ESPACIOS D	9.163,16	9.163,16	0,00	9.163,16	8.324,37	8.324,37	838,79	838,79
IP	ECCG02	FSI001	PROMOCION DE LA SEGURID	3.288,30	3.288,30	0,00	3.288,30	3.283,41	3.283,41	4,89	4,89
IP	GGGK02	FUR921	RED FICCA ABORDAJ FACT IN	1.721,87	1.721,87	0,00	1.721,87	1.721,87	1.721,87	0,00	0,00
IP	GHA02	CEX921	UNIDADES ACADEMICAS	20,73	20,73	0,00	20,73	0,00	0,00	20,73	20,73
IP	GHA02	INT001	UNIDADES ACADEMICAS	62,03	62,03	0,00	62,03	0,00	0,00	62,03	62,03
IP	GHA02	INT921	UNIDADES ACADEMICAS	140,99	140,99	0,00	140,99	0,00	0,00	140,99	140,99
IP	GHA02	TTS001	UNIDADES ACADEMICAS	750,00	750,00	0,00	750,00	0,00	0,00	750,00	750,00
IP	GHA02	TT5921	UNIDADES ACADEMICAS	706,33	706,33	0,00	706,33	0,00	0,00	706,33	706,33
IP	IDBI01	INT001	USO DEL TIEMPO EN LA GAN	0,88	0,88	0,00	0,88	0,00	0,00	0,88	0,88
IP	IDBI01	INT921	USO DEL TIEMPO EN LA GAN	50,74	50,74	0,00	50,74	50,63	50,63	0,11	0,11

UNIVERSIDAD NACIONAL
VICERECTORÍA DE ADMINISTRACION
PROGRAMA DE GESTIÓN FINANCIERA
LIQUIDACIÓN PRESUPUESTARIA DE RECURSOS ESPECÍFICOS
AL 31 DE DICIEMBRE DE 2015
(en miles de colones)

ORG.	PROGRAMA	FONDO	NOMBRE	PRESUPUESTO DE INGRESOS	TOTAL DE INGRESOS	SUPERAVIT O DEFICIT DE INGRESOS	PRESUPUESTO DE EGRESOS	GIRADO	GASTADO	SUPERAVIT O DEFICIT DE EGRESOS	SUPERAVIT ESPECIFICO POR PROGRAMA
IP	VHAU03	INT001	UNIDAD PARAACADEMICA D	111,50	111,50	0,00	111,50	0,00	0,00	111,50	111,50
IP	VHAU03	INT921	UNIDAD PARAACADEMICA D	2.673,41	2.673,41	0,00	2.673,41	0,00	0,00	2.673,41	2.673,41
JB	GHA002	CEX001	UNIDADES ACADEMICAS	1.762,72	1.762,72	0,00	1.762,72	1.762,72	1.762,72	0,00	0,00
JB	VHAU46	FSI001	AYUDA Y BECAS FUNCIONAR	463.637,60	463.637,60	0,00	463.637,60	365.696,15	365.696,15	97.941,45	97.941,45
LI	DCHF12	INT001	CEIC CENTRO EST INGLES CO	16.877,65	16.877,65	0,00	16.877,65	0,00	0,00	16.877,65	16.877,65
LI	DCHF12	INT921	CEIC CENTRO EST INGLES CO	15.790,00	15.790,00	0,00	15.790,00	0,00	0,00	15.790,00	15.790,00
LI	DCHF12	TT921	CEIC CENTRO EST INGLES CO	220.952,77	220.952,77	0,00	220.952,77	0,00	0,00	220.952,77	220.952,77
LI	DDCB01	INT001	M.SEGUNDAS LEG Y CULTUR	51,23	51,23	0,00	51,23	0,00	0,00	51,23	51,23
LI	DDCB01	INT921	M.SEGUNDAS LEG Y CULTUR	557,34	557,34	0,00	557,34	557,00	557,00	0,34	0,34
LI	DDCB01	TT921	M.SEGUNDAS LEG Y CULTUR	218,26	218,26	0,00	218,26	218,26	218,26	0,00	0,00
LI	DDCB02	INT001	M.TRADUCC INGLES/ESPA	34,33	34,33	0,00	34,33	0,00	0,00	34,33	34,33
LI	DDCB02	INT921	M.TRADUCC INGLES/ESPA	273,81	273,81	0,00	273,81	0,00	0,00	273,81	273,81
LI	DDCE05	FSI001	CURSOS DE SERVICIO (CICLO	269.716,45	269.716,45	0,00	269.716,45	257.569,86	257.569,86	12.146,58	12.146,58
LI	DDCE05	INT001	CURSOS DE SERVICIO (CICLO	707,88	707,88	0,00	707,88	0,00	0,00	707,88	707,88
LI	DDCE05	TT5001	CURSOS DE SERVICIO (CICLO	15.831,84	15.831,84	0,00	15.831,84	6.473,46	6.473,46	9.358,38	9.358,38
LI	GHA002	CEX921	UNIDADES ACADEMICAS	106,44	106,44	0,00	106,44	0,00	0,00	106,44	106,44
LI	GHA002	INT001	UNIDADES ACADEMICAS	482,38	482,38	0,00	482,38	0,00	0,00	482,38	482,38
LI	GHA002	INT921	UNIDADES ACADEMICAS	3.016,03	3.016,03	0,00	3.016,03	0,00	0,00	3.016,03	3.016,03
LI	GHA002	TT5921	UNIDADES ACADEMICAS	3.622,94	3.622,94	0,00	3.622,94	0,00	0,00	3.622,94	3.622,94
LI	GHA050	INT001	ADM MAESTR SEGUNDA LEN	8,66	8,66	0,00	8,66	0,00	0,00	8,66	8,66
LI	GHA050	TT5921	ADM MAESTR SEGUNDA LEN	121,15	121,15	0,00	121,15	0,00	0,00	121,15	121,15
LI	NCH101	INT001	CONSTANCIAS PARA CARRER	870,20	870,20	0,00	870,20	0,00	0,00	870,20	870,20
LI	NCH101	INT921	CONSTANCIAS PARA CARRER	652,10	652,10	0,00	652,10	0,00	0,00	652,10	652,10
LI	NCH101	TT5001	CONSTANCIAS PARA CARRER	1.701,66	2.592,29	-890,63	1.454,20	0,00	0,00	1.454,20	2.592,29
LI	NCH101	TT5921	CONSTANCIAS PARA CARRER	11.204,37	11.204,37	0,00	11.204,37	1.059,53	1.059,53	10.144,83	10.144,83
MANTE	SHAX01	FSI921	INVERSION ESTRATEGICA INS	11.067,51	11.067,51	0,00	11.067,51	0,00	0,00	11.067,51	11.067,51
MANTE	SHAX01	INT921	INVERSION ESTRATEGICA INS	993,81	993,81	0,00	993,81	0,00	0,00	993,81	993,81
MU	AHAK02	INT001	UNIDADES ACADEMICAS (AD	0,11	0,11	0,00	0,11	0,00	0,00	0,11	0,11
MU	AHAK02	INT921	UNIDADES ACADEMICAS (AD	1,63	1,63	0,00	1,63	0,00	0,00	1,63	1,63
MU	AHAQ42	INT921	FDOS SIST EQ CIENT Y TECN	0,20	0,20	0,00	0,20	0,00	0,00	0,20	0,20
MU	DDFH01	INT001	PREUNIVERSIT FORMACIÓN	0,14	0,14	0,00	0,14	0,00	0,00	0,14	0,14
MU	DDFH01	INT921	PREUNIVERSIT FORMACIÓN	0,75	0,75	0,00	0,75	0,00	0,00	0,75	0,75
MU	GHA002	FSI921	UNIDADES ACADEMICAS	42.000,00	42.000,00	0,00	42.000,00	0,00	0,00	42.000,00	42.000,00
MU	GHA002	INT001	UNIDADES ACADEMICAS	5,37	5,37	0,00	5,37	0,00	0,00	5,37	5,37
MU	GHA002	INT921	UNIDADES ACADEMICAS	59,16	59,16	0,00	59,16	0,00	0,00	59,16	59,16
MU	GHA002	TT5921	UNIDADES ACADEMICAS	16,01	16,01	0,00	16,01	0,00	0,00	16,01	16,01
MU	NDEV01	INT001	LA CANCIÓN ORIGINAL	6,55	6,55	0,00	6,55	0,00	0,00	6,55	6,55
MU	NDEV01	INT921	LA CANCIÓN ORIGINAL	35,98	35,98	0,00	35,98	0,00	0,00	35,98	35,98
MU	NDEV01	TT5921	LA CANCIÓN ORIGINAL	55,80	55,80	0,00	55,80	0,00	0,00	55,80	55,80

UNIVERSIDAD NACIONAL
VICERRECTORÍA DE ADMINISTRACION
PROGRAMA DE GESTIÓN FINANCIERA
LIQUIDACIÓN PRESUPUESTARIA DE RECURSOS ESPECÍFICOS
AL 31 DE DICIEMBRE DE 2015
(en miles de colones)

ORG.	PROGRAMA	FONDO	NOMBRE	PRESUPUESTO DE INGRESOS	TOTAL DE INGRESOS	SUPERAVIT O DEFICIT DE INGRESOS	PRESUPUESTO DE EGRESOS	GIRADO	GASTADO	SUPERAVIT O DEFICIT DE EGRESOS	SUPERAVIT ESPECÍFICO POR PROGRAMA
MU	NDEV02	INT001	II FESTIVAL INTERNACIONAL	2,95	2,95	0,00	2,95	0,00	0,00	0,00	2,95
MU	NDEV02	INT921	II FESTIVAL INTERNACIONAL	41,44	41,44	0,00	41,44	0,00	0,00	41,44	
MU	NDFG07	INT921	FORMAC MUSICA PREUNIVE	0,49	0,49	0,00	0,49	0,00	0,00	0,49	
MV	AHAK77	INT001	ADMINISTRACION UEPS CRIC	368,69	368,69	0,00	368,69	0,00	0,00	368,69	
MV	AHAK77	INT921	ADMINISTRACION UEPS CRIC	2.068,04	2.068,04	0,00	2.068,04	0,00	0,00	2.068,04	
MV	AHAK77	INT921	ADMINISTRACION UEPS CRIC	3.091,38	3.091,38	0,00	3.091,38	0,00	0,00	3.091,38	
MV	AHAQ42	FSI001	FDOS SIST EQ CIENT Y TECN	82.709,75	82.709,75	0,00	82.709,75	79.949,74	0,00	2.760,01	
MV	AHAQ42	FSI921	FDOS SIST EQ CIENT Y TECN	8.507,71	8.507,71	0,00	8.507,71	0,00	0,00	8.507,71	
MV	IFAG01	FSI001	ESTUD GENET AMBIENTALES	28,50	28,50	0,00	28,50	0,00	0,00	28,50	
MV	IFAG01	FSI001	CERRADO BRECHA DIAGN CC	5.000,00	5.000,00	0,00	5.000,00	4.498,71	0,00	501,29	
MV	IFDG11	INT001	INF EXPER INSE TRIAT VIRU T	0,21	0,21	0,00	0,21	0,00	0,00	0,21	
MV	IFDG11	INT921	INF EXPER INSE TRIAT VIRU T	2,31	2,31	0,00	2,31	0,00	0,00	2,31	
MV	IFDG12	CEX921	DES Y VAL ENS DIAG SENS Y E	665,74	665,74	0,00	665,74	510,18	0,00	155,56	
MV	IFDG12	INT001	DES Y VAL ENS DIAG SENS Y E	23,71	23,71	0,00	23,71	0,00	0,00	23,71	
MV	IFDG12	INT921	DES Y VAL ENS DIAG SENS Y E	300,05	300,05	0,00	300,05	297,31	0,00	2,74	
MV	IFEG03	INT001	DET Y CARACT MOLEC EHLIC	0,83	0,83	0,00	0,83	0,00	0,00	0,83	
MV	IFEG03	INT921	DET Y CARACT MOLEC EHLIC	9,26	9,26	0,00	9,26	8,34	0,92	0,92	
MV	IFEG03	INT921	DET Y CARACT MOLEC EHLIC	24,53	24,53	0,00	24,53	24,53	0,00	0,00	
MV	IFEG18	CEX921	EVALUAC IMPACTO NUEROB	53,55	53,55	0,00	53,55	53,55	0,00	0,00	
MV	IFEG18	INT001	EVALUAC IMPACTO NUEROB	4,33	4,33	0,00	4,33	0,00	0,00	4,33	
MV	IFEG18	INT921	EVALUAC IMPACTO NUEROB	36,74	36,74	0,00	36,74	35,99	0,75	0,75	
MV	IFEG26	FSI001	EVALUAC IMPACTO NUEROB	30,00	30,00	0,00	30,00	0,00	0,00	30,00	
MV	IFEG30	INT001	MONITOREO INFLUENZA AVI	33,32	33,32	0,00	33,32	0,00	0,00	33,32	
MV	IFEG30	INT921	MONITOREO INFLUENZA AVI	764,05	764,05	0,00	764,05	714,86	49,19	49,19	
MV	IFEG37	INT001	UNSO LECTINAS POLLOS INF	0,13	0,13	0,00	0,13	0,00	0,00	0,13	
MV	IFEG37	INT921	UNSO LECTINAS POLLOS INF	1,92	1,92	0,00	1,92	0,00	0,00	1,92	
MV	IFEG39	FSI001	TERAPIA CELULAR MEDICINA	163,65	163,65	0,00	163,65	0,00	0,00	163,65	
MV	IFEG40	FSI001	INFERTIS NECROTIZANE CLO	232,84	232,84	0,00	232,84	0,00	0,00	232,84	
MV	IFEG41	FSI001	AGENTES INFECIOSOS ANIN	315,00	315,00	0,00	315,00	0,00	0,00	315,00	
MV	IFEG45	CEX921	DIAGNOSTICO MOLECULAR T	1.065,24	1.065,24	0,00	1.065,24	1.065,24	0,00	0,00	
MV	IFEG45	INT001	DIAGNOSTICO MOLECULAR T	105,48	105,48	0,00	105,48	0,00	0,00	105,48	
MV	IFEG45	INT921	DIAGNOSTICO MOLECULAR T	935,80	935,80	0,00	935,80	0,00	0,00	935,80	
MV	IFEG59	FSI001	MONITOREO PATOGEOS Y PI	36,00	36,00	0,00	36,00	36,00	0,00	0,00	
MV	IFEG59	FSI921	MONITOREO PATOGEOS Y PI	4.110,36	4.110,36	0,00	4.110,36	925,06	3.185,30	3.185,30	
MV	IFEG60	FSI921	CONTRIBUCION EPIDEM DIA	1.972,66	1.972,66	0,00	1.972,66	1.972,66	0,00	0,00	
MV	IFEG61	CEX001	IMPLEMENTAC TECN LAB DIA	7.138,00	7.138,00	0,00	7.138,00	3.339,36	3.798,64	3.798,64	
MV	IFEG61	CEX921	IMPLEMENTAC TECN LAB DIA	7.065,05	7.065,05	0,00	7.065,05	6.894,98	170,07	170,07	
MV	IFEG61	INT001	IMPLEMENTAC TECN LAB DIA	516,08	516,08	0,00	516,08	0,00	0,00	516,08	
MV	IFEG61	INT921	IMPLEMENTAC TECN LAB DIA	1.803,24	1.803,24	0,00	1.803,24	0,00	0,00	1.803,24	

UNIVERSIDAD NACIONAL
VICERRECTORÍA DE ADMINISTRACION
PROGRAMA DE GESTIÓN FINANCIERA
LIQUIDACIÓN PRESUPUESTARIA DE RECURSOS ESPECÍFICOS
AL 31 DE DICIEMBRE DE 2015
(en miles de colones)

ORG.	PROGRAMA	FONDO	NOMBRE	PRESUPUESTO DE INGRESOS	TOTAL DE INGRESOS	SUPERAVIT O DEFICIT DE INGRESOS	PRESUPUESTO DE EGRESOS	CIERDO	GASTADO	SUPERAVIT O DEFICIT DE EGRESOS	SUPERAVIT ESPECÍFICO POR PROGRAMA
MV	IFEG63	FSI001	ESTUDIO Y CARACT. DE LA M	6.996,50	6.996,50	0,00	6.996,50	6.290,92	6.290,92	705,58	705,58
MV	IFEG63	FSI921	ESTUDIO Y CARACT. DE LA M	3,80	3,80	0,00	3,80	0,00	0,00	3,80	3,80
MV	IFEG64	FSI001	CARACTERIZACION BIOQUIM	9.547,93	9.547,93	0,00	9.547,93	2.601,87	2.601,87	6.946,07	6.946,07
MV	IFEG65	FSI001	CONFLICTO ENTRE MAPACH	11.366,67	11.366,67	0,00	11.366,67	10.787,55	10.787,55	579,12	579,12
MV	IFEG65	FSI921	CONFLICTO ENTRE MAPACH	493,31	493,31	0,00	493,31	493,31	493,31	0,00	0,00
MV	IFEG66	FSI001	ECOLOGIA DEL VIRUS DENGU	3.536,40	3.536,40	0,00	3.536,40	3.205,07	3.205,07	331,33	331,33
MV	IFEG66	FSI921	ECOLOGIA DEL VIRUS DENGU	11,33	11,33	0,00	11,33	0,00	0,00	11,33	11,33
MV	IFEG68	FSI001	MECANISMOS MOLECULARE	7.682,00	7.682,00	0,00	7.682,00	7.112,00	7.112,00	570,00	570,00
MV	IFEG69	FSI001	PAPEL DE LAS PLAQUETAS E	5.000,00	5.000,00	0,00	5.000,00	4.998,82	4.998,82	1,18	1,18
MV	IFEG73	FSI001	DESARR VACUNA BRUCELOS	12.000,00	12.000,00	0,00	12.000,00	7.738,33	7.738,33	4.261,67	4.261,67
MV	IFGG06	FSI001	CARACTERIZACION FENOTIP	91,00	91,00	0,00	91,00	0,00	0,00	91,00	91,00
MV	IFGG09	FSI001	PARASITISMO LETAL CONSU	9.482,00	9.482,00	0,00	9.482,00	8.742,50	8.742,50	739,50	739,50
MV	IIAG20	FSI001	RESP INMUNE AVES ANTIGE	5.250,00	5.250,00	0,00	5.250,00	4.017,00	4.017,00	1.233,00	1.233,00
MV	NEJH01	INT001	CONSULT REGIONAL INF CRI	211,56	211,56	0,00	211,56	0,00	0,00	211,56	211,56
MV	NEJH01	TTS001	CONSULT REGIONAL INF CRI	5.813,97	5.813,97	0,00	5.813,97	5.467,26	5.467,26	346,71	346,71
MV	NFEG06	INT001	PROTICOLO IDEN. VACTERIA	581,01	581,01	0,00	581,01	577,86	577,86	3,15	3,15
MV	NFEG12	FSI001	FORTALEC CAPAC DIAGNOST	23,73	23,73	0,00	23,73	0,00	0,00	23,73	23,73
MV	NFEG17	FID921	VINCULO INTERDISCIPLINAR	13.460,30	13.460,30	0,00	13.460,30	0,00	0,00	13.460,30	13.460,30
MV	NFEI02	INT001	PROGRAMA HOSPITAL VETE	1.240,82	1.240,82	0,00	1.240,82	0,00	0,00	1.240,82	1.240,82
MV	NFEI02	INT921	PROGRAMA HOSPITAL VETE	6.196,30	6.196,30	0,00	6.196,30	0,00	0,00	6.196,30	6.196,30
MV	NFEI02	TTS001	PROGRAMA HOSPITAL VETE	6.961,53	6.961,53	0,00	6.961,53	6.567,42	6.567,42	394,11	394,11
MV	NFEI02	TTS921	PROGRAMA HOSPITAL VETE	7.775,92	7.775,92	0,00	7.775,92	0,00	0,00	7.775,92	7.775,92
MV	NFEW01	CEX921	HOSPITAL ESPECIES MENOR	3.277,01	3.277,01	0,00	3.277,01	0,00	0,00	3.277,01	3.277,01
MV	NFEW01	INT001	HOSPITAL ESPECIES MENOR	1.097,49	1.097,49	0,00	1.097,49	0,00	0,00	1.097,49	1.097,49
MV	NFEW01	INT921	HOSPITAL ESPECIES MENOR	4.761,43	4.761,43	0,00	4.761,43	0,00	0,00	4.761,43	4.761,43
MV	NFEW01	INT921	HOSPITAL ESPECIES MENOR	7.319,88	7.319,88	0,00	7.319,88	0,00	0,00	7.319,88	7.319,88
MV	NFHG02	CEX001	DESARROLLO Y VALORACION	47,99	47,99	0,00	47,99	47,99	47,99	0,00	0,00
MV	NFHG02	CEX921	DESARROLLO Y VALORACION	536,79	536,79	0,00	536,79	536,79	536,79	0,00	0,00
MV	NFHG02	INT001	DESARROLLO Y VALORACION	29,57	29,57	0,00	29,57	0,00	0,00	29,57	29,57
MV	NFHG02	INT921	DESARROLLO Y VALORACION	119,51	119,51	0,00	119,51	50,71	50,71	68,80	68,80
NA	EGAI02	FSI001	TALLERES LUDICO CREATIVO	2.162,00	2.162,00	0,00	2.162,00	2.161,52	2.161,52	0,48	0,48
NA	GHA002	INT921	UNIDADES ACADEMICAS	0,48	0,48	0,00	0,48	0,48	0,48	0,00	0,00
NA	GHA069	FSI001	EQUIPO DIDACTICO	921,64	921,64	0,00	921,64	921,64	921,64	0,00	0,00
NA	ICAG07	CEX921	FACTORES SOCIO EMOC PRO	4,72	4,72	0,00	4,72	4,72	4,72	0,00	0,00
NA	ICAG07	INT921	FACTORES SOCIO EMOC PRO	2,35	2,35	0,00	2,35	2,35	2,35	0,00	0,00
NA	ICAG08	CEX921	DESARROLLO SOCIOEMOC IN	0,37	0,37	0,00	0,37	0,37	0,37	0,00	0,00
NA	ICAG08	INT921	DESARROLLO SOCIOEMOC IN	126,38	126,38	0,00	126,38	126,38	126,38	0,00	0,00
OC	AHA017	TTS921	PUBLIC PERIÓDICO CAMPUS	90,00	90,00	0,00	90,00	90,00	90,00	0,00	0,00
OC	AHA042	FSI001	FDOS SIST EQ CIENT Y TECN	14.584,04	14.584,04	0,00	14.584,04	14.560,70	14.560,70	23,35	23,35

UNIVERSIDAD NACIONAL
VICERECTORÍA DE ADMINISTRACION
PROGRAMA DE GESTIÓN FINANCIERA
LIQUIDACIÓN PRESUPUESTARIA DE RECURSOS ESPECÍFICOS
AL 31 DE DICIEMBRE DE 2015
(en miles de colones)

ORIG.	PROGRAMA	FONDO	NOMBRE	PRESUPUESTO DE INGRESOS	TOTAL DE INGRESOS	SUPERAVIT O DEFICIT DE INGRESOS	PRESUPUESTO DE EGRESOS	GIRADO	GASTADO	SUPERAVIT O DEFICIT DE EGRESOS	SUPERAVIT ESPECÍFICO POR PROGRAMA
OEBCE	AHA001	CEX001	UNIDADES ADMINISTRATIVA	30.240,00	183,87	30.056,13	30.240,00	183,87	183,87	30.056,13	0,00
ORP	GGGM02	FS001	DIFU INFORMES ESTADO DE	70,00	70,00	0,00	70,00	70,00	70,00	0,00	0,00
ORP	GGGM02	TTS921	DIFU INFORMES ESTADO DE	19,54	19,54	0,00	19,54	0,00	0,00	19,54	19,54
ORP	GGGM02	INT001	DIFU INFORMES ESTADO DE	1,63	1,63	0,00	1,63	0,00	0,00	1,63	1,63
ORP	GGGM02	INT921	DIFU INFORMES ESTADO DE	3,60	3,60	0,00	3,60	0,00	0,00	3,60	3,60
ORP	GHA094	INT001	INTERESES FONDOS DEL SIST	1.400,91	1.400,91	0,00	1.400,91	1.369,56	1.369,56	31,35	31,35
OV	AHAK56	EMEG01	ADMLEY #8276 FDO EMERG-	1.615,58	1.615,58	0,00	1.615,58	0,00	0,00	1.615,58	1.615,58
OV	AHAK56	EMEG21	ADMLEY #8276 FDO EMERG-	15.622,36	15.622,36	0,00	15.622,36	0,00	0,00	15.622,36	15.622,36
OV	EADG01	INT001	EXTENS COMUN NAC E INTE	0,22	0,22	0,00	0,22	0,00	0,00	0,22	0,22
OV	EADG01	INT921	EXTENS COMUN NAC E INTE	3,48	3,48	0,00	3,48	2,43	2,43	1,05	1,05
OV	EADG03	INT001	DESARR CAPAC P/ GESTI RIES	2,47	2,47	0,00	2,47	0,00	0,00	2,47	2,47
OV	EADG03	INT921	DESARR CAPAC P/ GESTI RIES	68,47	68,47	0,00	68,47	67,52	67,52	0,95	0,95
OV	EADG03	TTS921	DESARR CAPAC P/ GESTI RIES	20,94	20,94	0,00	20,94	19,43	19,43	1,52	1,52
OV	GHA002	INT001	UNIDADES ACADÉMICAS	1,48	1,48	0,00	1,48	0,00	0,00	1,48	1,48
OV	GHA002	TTS001	UNIDADES ACADÉMICAS	26,63	26,63	0,00	26,63	0,00	0,00	26,63	26,63
OV	IADG01	CEX921	RED GLOBAL OBSERV CAMB	18.803,20	18.803,20	0,00	18.803,20	1.607,33	1.607,33	17.195,87	17.195,87
OV	IADG01	EMEG21	RED GLOBAL OBSERV CAMB	2.070,00	2.070,00	0,00	2.070,00	0,00	0,00	2.070,00	2.070,00
OV	IADG01	INT001	RED GLOBAL OBSERV CAMB	1.578,12	1.578,12	0,00	1.578,12	0,00	0,00	1.578,12	1.578,12
OV	IADG01	INT921	RED GLOBAL OBSERV CAMB	8.946,05	8.946,05	0,00	8.946,05	0,00	0,00	8.946,05	8.946,05
OV	IADG03	INT001	ESTUD APLIC VULCAN Y SISV	0,09	0,09	0,00	0,09	0,00	0,00	0,09	0,09
OV	IADG03	INT921	ESTUD APLIC VULCAN Y SISV	2,15	2,15	0,00	2,15	0,00	0,00	2,15	2,15
OV	IADG12	CEX001	MONITOREO ESTUDIO Y DIV	1.936,02	1.936,02	0,00	1.936,02	0,00	0,00	1.936,02	1.936,02
OV	IADG12	CEX921	MONITOREO ESTUDIO Y DIV	1.824,90	1.824,90	0,00	1.824,90	640,67	640,67	1.184,23	1.184,23
OV	IADG12	INT001	MONITOREO ESTUDIO Y DIV	163,74	163,74	0,00	163,74	0,00	0,00	163,74	163,74
OV	IADG12	INT921	MONITOREO ESTUDIO Y DIV	101,59	101,59	0,00	101,59	0,00	0,00	101,59	101,59
OV	IADG12	TTS921	MONITOREO ESTUDIO Y DIV	220,19	220,19	0,00	220,19	0,00	0,00	220,19	220,19
OV	IADG13	CEX001	DESGASIFICACION DIOXIDO C	0,00	3.145,82	-3.145,82	0,00	0,00	0,00	0,00	3.145,82
OV	IADG13	INT001	DESGASIFICACION DIOXIDO C	53,33	53,33	0,00	53,33	0,00	0,00	53,33	53,33
OV	IAFG13	INT001	SEISMIC STRONG MOTION A	0,09	0,09	0,00	0,09	0,00	0,00	0,09	0,09
OV	IAFG13	INT921	SEISMIC STRONG MOTION A	0,32	0,32	0,00	0,32	0,00	0,00	0,32	0,32
OV	NAFG01	EMEG21	IDENR RIESGO NOROESTE CR	200,00	200,00	0,00	200,00	0,00	0,00	200,00	200,00
OV	NAFK01	EMEG01	ADM LEY 8276 FONDO EMER	409.225,46	382.103,01	27.122,45	409.225,46	6.129,68	6.129,68	403.095,78	375.973,33
OV	NAFK01	EMEG21	ADM LEY 8276 FONDO EMER	1.660.666,22	1.660.666,22	0,00	1.660.666,22	557.125,18	557.125,18	1.103.541,05	1.103.541,05
OV	NAFK01	INT001	ADM LEY 8276 FONDO EMER	84.970,39	84.970,39	0,00	84.970,39	0,00	0,00	84.970,39	84.970,39
OV	NAFK01	INT921	ADM LEY 8276 FONDO EMER	411.142,93	411.142,93	0,00	411.142,93	0,00	0,00	411.142,93	411.142,93
PDS	AHA001	FID921	UNIDADES ADMINISTRATIVA	12,80	12,80	0,00	12,80	0,00	0,00	12,80	12,80
PDS	AHA001	TTS001	UNIDADES ADMINISTRATIVA	0,00	596,41	-596,41	0,00	0,00	0,00	0,00	596,41
PDS	AHA001	TTS921	UNIDADES ADMINISTRATIVA	1.767,89	1.767,89	0,00	1.767,89	0,00	0,00	1.767,89	1.767,89
PDS	AHA001	INT921	UNIDADES ADMINISTRATIVA	1.626,24	1.626,24	0,00	1.626,24	0,00	0,00	1.626,24	1.626,24

UNIVERSIDAD NACIONAL
VICERRECTORÍA DE ADMINISTRACION
PROGRAMA DE GESTIÓN FINANCIERA
LIQUIDACIÓN PRESUPUESTARIA DE RECURSOS ESPECIFICOS
AL 31 DE DICIEMBRE DE 2015
(en miles de colones)

ORG.	PROGRAMA	FONDO	NOMBRE	PRESUPUESTO DE INGRESOS	TOTAL DE INGRESOS	SUPERAVIT O DEFICIT DE INGRESOS	PRESUPUESTO DE EGRESOS	GIRADO	GASTADO	SUPERAVIT O DEFICIT DE EGRESOS	SUPERAVIT ESPECIFICO POR PROGRAMA
PDS	AHAQ01	INT001	UNIDADES ADMINISTRATIVA	255,89	255,89	0,00	255,89	0,00	0,00	255,89	255,89
PDS	IGHG02	TTS001	DIAG PERCEP Y REQU SOBRE	882,70	882,70	0,00	882,70	882,70	882,70	0,00	0,00
PE	DGFB03	INT001	M. POLÍTICA ECONÓMICA (T	42,43	42,43	0,00	42,43	0,00	0,00	42,43	42,43
PE	DGFB03	TTS001	M. POLÍTICA ECONÓMICA (T	0,00	3.614,76	-3.614,76	0,00	0,00	0,00	0,00	3.614,76
PE	DGIB02	INT001	M. GERENCIA COMERCIO IN	1,08	1,08	0,00	1,08	0,80	0,80	0,28	0,28
PE	DGIB04	INT921	M. GERENCIA COMERCIO IN	23,88	23,88	0,00	23,88	23,88	23,88	0,00	0,00
PE	DGIB04	CEX001	MAESTRIA GERENCIA COME	11.413,20	11.413,20	0,00	11.413,20	4.890,59	4.890,59	6.522,61	6.522,61
PE	DGIB04	CEX921	MAESTRIA GERENCIA COME	8.072,66	8.072,66	0,00	8.072,66	6.318,20	6.318,20	1.754,47	1.754,47
PE	DGIB04	INT001	MAESTRIA GERENCIA COME	722,53	722,53	0,00	722,53	402,52	402,52	320,01	320,01
PE	DGIB04	INT921	MAESTRIA GERENCIA COME	1.117,10	1.117,10	0,00	1.117,10	316,96	316,96	800,14	800,14
PE	DGIB04	INT001	UNIDADES ACADEMICAS	2.115,24	2.115,24	0,00	2.115,24	1.800,00	1.800,00	315,24	315,24
PE	GHAQ02	INT921	UNIDADES ACADEMICAS	3,69	3,69	0,00	3,69	3,56	3,56	0,12	0,12
PE	GHAQ02	TTS001	UNIDADES ACADEMICAS	61.296,42	117.754,06	-56.457,64	61.296,42	61.296,42	61.296,42	0,00	56.457,64
PE	GHAQ02	TTS921	UNIDADES ACADEMICAS	-1.886,56	-1.886,56	0,00	-1.886,56	0,00	0,00	-1.886,56	-1.886,56
PE	IGEG05	INT001	SERV AMBIENT ESPAC RUR	35,23	35,23	0,00	35,23	0,00	0,00	35,23	35,23
PE	IGEG05	INT921	SERV AMBIENT ESPAC RUR	492,98	492,98	0,00	492,98	0,00	0,00	492,98	492,98
PE	NGHJ02	INT001	ENCUESTA NACIONAL DE INN	16,00	16,00	0,00	16,00	0,00	0,00	16,00	16,00
PE	NGHJ02	INT921	ENCUESTA NACIONAL DE INN	224,62	224,62	0,00	224,62	0,00	0,00	224,62	224,62
PE	NGHJ02	TTS001	ENCUESTA NACIONAL DE INN	0,00	-19.000,00	19.000,00	0,00	0,00	0,00	0,00	-19.000,00
PGF	AHAQ01	INT921	UNIDADES ADMINISTRATIVA	296,90	296,90	0,00	296,90	0,00	0,00	296,90	296,90
PGF	AHAQ01	TTS921	UNIDADES ADMINISTRATIVA	58,20	58,20	0,00	58,20	0,00	0,00	58,20	58,20
PGF	AHAQ01	INT001	UNIDADES ADMINISTRATIVA	7.302,61	7.302,61	0,00	7.302,61	7.219,05	7.219,05	83,56	83,56
PGF	AHAQ04	INT001	OPERACION CONCENTRADAS	385,79	385,79	0,00	385,79	0,00	0,00	385,79	385,79
PGF	AHAQ04	INT921	OPERACION CONCENTRADAS	6.035,81	6.035,81	0,00	6.035,81	0,00	0,00	6.035,81	6.035,81
PGF	AHAQ06	TTS001	FONDOS GLOBALES VINCULC	48.771,66	0,00	48.771,66	40.264,41	0,00	0,00	40.264,41	0,00
PGF	AHAQ36	TTS921	COMPROMISOS PRESUPUES	0,09	0,09	0,00	1.685,21	0,00	0,00	1.685,21	0,09
PGF	AHAQ36	INT921	COMPROMISOS PRESUPUES	0,58	0,58	0,00	0,58	0,00	0,00	0,58	0,58
PGF	AHAQ37	INT001	INGRESOS CENTRALIZADOS	-4.067,08	0,00	-4.067,08	-4.067,08	0,00	0,00	-4.067,08	0,00
PGF	AHAQ37	TTS921	INGRESOS CENTRALIZADOS	5,98	5,98	0,00	5,98	0,00	0,00	5,98	5,98
PGF	AHAQ37	INT921	INGRESOS CENTRALIZADOS	521,57	521,57	0,00	521,57	0,00	0,00	521,57	521,57
PGF	AHAQ50	FSI001	GEST. ADM. DE RECUR. FDO	46.087,86	46.087,86	0,00	46.087,76	46.017,64	46.017,64	70,12	70,22
PGF	GHAQ02	INT001	UNIDADES ACADEMICAS	116,95	116,95	0,00	116,95	0,00	0,00	116,95	116,95
PGF	GHAQ02	INT921	UNIDADES ACADEMICAS	1.829,70	1.829,70	0,00	1.829,70	0,00	0,00	1.829,70	1.829,70
PGF	GHAQ06	BEC921	SERV.REMUNER. ACADEMIC	344.427,19	344.427,19	0,00	344.427,19	0,00	0,00	344.427,19	344.427,19
PGF	GHAQ06	INT921	SERV.REMUNER. ACADEMIC	7,70	7,70	0,00	7,70	0,00	0,00	7,70	7,70
PGF	GHAQ06	TTS921	SERV.REMUNER. ACADEMIC	27.662,57	27.662,57	0,00	27.662,57	0,00	0,00	27.662,57	27.662,57
PGF	GHAQ06	TTS001	SERV.REMUNER. ACADEMIC	65.464,82	0,00	65.464,82	35.490,52	4.142,45	4.142,45	31.348,07	-4.142,45
PGF	GHAQ06	INT001	SERV.REMUNER. ACADEMIC	1.767,50	1.767,50	0,00	1.767,50	0,00	0,00	1.767,50	1.767,50
PGF	GHAQ06	CEX001	SERV.REMUNER. ACADEMIC	14.711,00	0,00	14.711,00	14.711,00	0,00	0,00	14.711,00	0,00

UNIVERSIDAD NACIONAL
VICERRECTORÍA DE ADMINISTRACION
PROGRAMA DE GESTIÓN FINANCIERA
LIQUIDACIÓN PRESUPUESTARIA DE RECURSOS ESPECIFICOS
AL 31 DE DICIEMBRE DE 2015
(en miles de colones)

ORG.	PROGRAMA	FONDO	NOMBRE	PRESUPUESTO DE INGRESOS	TOTAL DE INGRESOS	SUPERAVIT O DEFICIT DE INGRESOS	PRESUPUESTO DE EGRESOS	QUIRADO	GASTADO	SUPERAVIT O DEFICIT DE EGRESOS	SUPERAVIT ESPECIFICO POR PROGRAMA
P/GF	UHAU22	BEC001	ADMINISTRACION BECAS INT	2.098.250,92	1.904.287,41	193.963,51	2.098.250,92	2.098.250,92	2.098.250,92	0,00	-193.963,51
P/GF	VHAU06	TT5001	SERV.REMUNER. VIDA ESTUD	19.803,73	0,00	19.803,73	9.477,52	0,00	0,00	9.477,52	0,00
PIN	AHAQ04	CEX921	OPERACION CONCENTRADAS	542,86	542,86	0,00	542,86	542,86	542,86	0,00	0,00
PIN	AHAQ41	FSI001	FDOS SIST NUEVAS TECNO IN	32.816,93	32.816,93	0,00	32.816,93	15.104,35	15.104,35	17.712,58	17.712,58
PIN	AHAQ41	FSI921	FDOS SIST NUEVAS TECNO IN	2.729,16	2.729,16	0,00	2.729,16	2.729,16	2.729,16	0,00	0,00
PIN	GXIR04	FSI921	CONSTRUCCIONES FCEN	35.759,68	35.759,68	0,00	35.759,68	35.759,68	35.759,68	0,00	0,00
PIN	GKIT01	FSI921	MEJORAS SARAPIQUI	60.018,07	60.018,07	0,00	60.018,07	49.879,78	49.879,78	10.138,29	10.138,29
PIN	GXIX01	CEX921	REAJUSTE PRECIOS DE OBRA	1.860,78	1.860,78	0,00	1.860,78	1.860,78	1.860,78	0,00	0,00
PIN	GXIX01	FSI921	REAJUSTE PRECIOS DE OBRA	112,05	112,05	0,00	112,05	112,05	112,05	0,00	0,00
PIN	NDEH02	CEX921	CENTRO DE ARTE Y CULTURA	4.950,41	4.950,41	0,00	4.950,41	4.950,41	4.950,41	0,00	0,00
PIN	NHAH05	FSI921	BM02 EDUCACION PERMANE	96.000,00	96.000,00	0,00	96.000,00	96.000,00	96.000,00	0,00	0,00
PIN	SHAX01	FSI001	INVERSION ESTRATEGICA INS	113.813,18	113.813,18	0,00	113.813,18	81.272,40	81.272,40	32.540,78	32.540,78
PIN	SHAX01	FSI921	INVERSION ESTRATEGICA INS	56.328,17	56.328,17	0,00	56.328,17	22.270,07	22.270,07	34.058,10	34.058,10
PIN	SXIT01	FSI921	MEJORAS INSTITUCIONALES	7.196,43	7.196,43	0,00	7.196,43	7.196,43	7.196,43	0,00	0,00
PIN	VXIX01	FSI921	REGENCIA QUIMICA	363,93	363,93	0,00	363,93	363,93	363,93	0,00	0,00
PLAESP	AHAQ01	INT001	UNIDADES ADMINISTRATIVA	151,89	151,89	0,00	151,89	0,00	0,00	151,89	151,89
PLAESP	AHAQ01	TT5921	UNIDADES ADMINISTRATIVA	97,82	97,82	0,00	97,82	0,00	0,00	97,82	97,82
PLAESP	NDEH02	CEX921	CENTRO DE ARTE Y CULTURA	20.507,62	20.507,62	0,00	20.507,62	19.530,17	19.530,17	977,45	977,45
PLAESP	NDEH02	INT921	CENTRO DE ARTE Y CULTURA	22.352,27	22.352,27	0,00	22.352,27	22.352,27	22.352,27	0,00	0,00
PLAESP	SHAX22	FSI921	CONSTR EDIFICIO DE INFORM	18.546,97	18.546,97	0,00	18.546,97	18.546,97	18.546,97	0,00	0,00
PLAESP	SHAX22	TT5921	CONSTR EDIFICIO DE INFORM	0,06	0,06	0,00	0,06	0,00	0,00	0,06	0,06
PLAESP	SHAX22	TT5001	CONSTR EDIFICIO DE INFORM	0,06	0,06	0,00	0,06	0,00	0,00	0,06	0,06
PP	DGD801	INT001	MAESTRIA PLANIF ENF DESA	2.781,28	2.781,28	0,00	2.781,28	0,00	0,00	2.781,28	2.781,28
PP	DGD801	INT921	MAESTRIA PLANIF ENF DESA	6.536,06	6.536,06	0,00	6.536,06	853,08	853,08	5.682,98	5.682,98
PP	DGD801	TT5001	MAESTRIA PLANIF ENF DESA	35.606,20	37.417,42	-1.811,22	35.606,20	17.324,14	17.324,14	18.282,06	20.093,29
PP	DGD801	TT5921	MAESTRIA PLANIF ENF DESA	38.024,60	38.024,60	0,00	38.024,60	27.418,48	27.418,48	10.606,12	10.606,12
PP	EEEG01	FSI001	FORTALEC PROD CAPA GEST	8.000,00	8.000,00	0,00	8.000,00	7.690,00	7.690,00	310,00	310,00
PP	GHAQ02	CEX921	UNIDADES ACADEMICAS	16,38	16,38	0,00	16,38	0,00	0,00	16,38	16,38
PP	GHAQ02	INT001	UNIDADES ACADEMICAS	30,53	30,53	0,00	30,53	0,00	0,00	30,53	30,53
PP	GHAQ02	INT921	UNIDADES ACADEMICAS	171,45	171,45	0,00	171,45	0,00	0,00	171,45	171,45
PP	GHAQ02	TT5921	UNIDADES ACADEMICAS	239,36	239,36	0,00	239,36	0,00	0,00	239,36	239,36
PP	GHAQ69	FSI001	EQUIPO DIDACTICO	2.701,38	2.701,38	0,00	2.701,38	542,16	542,16	2.159,22	2.159,22
PRH	AHAL02	INT001	CAPACITACIÓN Y ADIESTRAM	0,29	0,29	0,00	0,29	0,00	0,00	0,29	0,29
PRH	AHAL02	INT921	CAPACITACIÓN Y ADIESTRAM	4,64	4,64	0,00	4,64	0,00	0,00	4,64	4,64
PRH	AHAQ01	CEX921	UNIDADES ADMINISTRATIVA	76,85	76,85	0,00	76,85	0,00	0,00	76,85	76,85
PRH	AHAQ01	TT5921	UNIDADES ADMINISTRATIVA	168,30	168,30	0,00	168,30	0,00	0,00	168,30	168,30
PRH	AHAQ01	INT001	UNIDADES ADMINISTRATIVA	35,12	35,12	0,00	35,12	0,00	0,00	35,12	35,12
PRH	AHAQ01	INT921	UNIDADES ADMINISTRATIVA	2.991,37	2.991,37	0,00	2.991,37	0,00	0,00	2.991,37	2.991,37
PRH	AHAQ04	CEX921	OPERACION CONCENTRADAS	331,82	331,82	0,00	331,82	0,00	0,00	331,82	331,82

UNIVERSIDAD NACIONAL
VICERRECTORÍA DE ADMINISTRACIÓN
PROGRAMA DE GESTIÓN FINANCIERA
LIQUIDACIÓN PRESUPUESTARIA DE RECURSOS ESPECÍFICOS
AL 31 DE DICIEMBRE DE 2015
(en miles de colonas)

ORG.	PROGRAMA	FONDO	NOMBRE	PRESUPUESTO DE INGRESOS	TOTAL DE INGRESOS	SUPERAVIT O DEFICIT DE INGRESOS	PRESUPUESTO DE EGRESOS	GIRADO	GASTADO	SUPERAVIT O DEFICIT DE EGRESOS	SUPERAVIT ESPECÍFICO POR PROGRAMA
PRH	AHAQ04	INT921	OPERACION CONCENTRADAS	12,85	12,85	0,00	12,85	0,00	0,00	0,00	12,85
PRH	AHAQ04	INT001	OPERACION CONCENTRADAS	22,03	22,03	0,00	22,03	0,00	0,00	0,00	22,03
PRH	AHAQ26	CEX921	SEG E HIGIENE OCUPAC	21,70	21,70	0,00	21,70	0,00	0,00	0,00	21,70
PRH	AHAQ26	INT001	SEG E HIGIENE OCUPAC	5,04	5,04	0,00	5,04	0,00	0,00	0,00	5,04
PRH	AHAQ26	INT921	SEG E HIGIENE OCUPAC	57,15	57,15	0,00	57,15	0,00	0,00	0,00	57,15
PRH	AHAQ26	FEU921	SEG E HIGIENE OCUPAC	1,54	1,54	0,00	1,54	0,00	0,00	0,00	1,54
PRH	AHAQ26	TTS001	SEG E HIGIENE OCUPAC	3,63	3,63	0,00	3,63	0,00	0,00	0,00	3,63
PRH	AHAQ50	FSI001	GEST. ADM. DE RECUR. FDO	841,40	841,40	0,00	841,40	0,00	0,00	0,00	841,40
PRH	GHAQ02	CEX001	UNIDADES ACADEMICAS	19.994,20	19.994,20	0,00	19.994,20	19.994,20	19.994,20	0,00	0,00
PRH	GHAQ02	INT001	UNIDADES ACADEMICAS	0,36	0,36	0,00	0,36	0,00	0,00	0,36	0,36
PRH	GHAQ02	CEX921	UNIDADES ACADEMICAS	5,80	5,80	0,00	5,80	0,00	0,00	5,80	5,80
PROVEE	AHAQ01	INT001	UNIDADES ADMINISTRATIVA	5.458,99	5.458,99	0,00	5.458,99	4.236,73	4.236,73	1.222,26	1.222,26
PROVEE	AHAQ01	INT921	UNIDADES ADMINISTRATIVA	736,20	736,20	0,00	736,20	0,00	0,00	736,20	736,20
PROVEE	AHAQ01	TTS001	UNIDADES ADMINISTRATIVA	19.857,89	23.489,44	-3.631,55	21.789,32	21.491,18	21.491,18	298,14	1.998,26
PROVEE	AHAQ04	INT001	OPERACION CONCENTRADAS	9,40	9,40	0,00	9,40	0,00	0,00	9,40	9,40
PROVEE	AHAQ04	INT921	OPERACION CONCENTRADAS	3.367,42	3.367,42	0,00	3.367,42	0,00	0,00	3.367,42	3.367,42
PROVEE	AHAQ38	INT001	ADMINISTRACION DEL ALMA	258,47	258,47	0,00	258,47	0,00	0,00	258,47	258,47
PROVEE	AHAQ50	FSI001	GEST. ADM. DE RECUR. FDO	42.391,05	42.391,05	0,00	42.391,05	32.202,86	32.202,86	10.188,19	10.188,19
PS	GHAQ02	INT001	UNIDADES ACADEMICAS	18,63	18,63	0,00	18,63	0,00	0,00	18,63	18,63
PS	GHAQ02	INT921	UNIDADES ACADEMICAS	39,31	39,31	0,00	39,31	0,00	0,00	39,31	39,31
PS	GHAQ02	TTS921	UNIDADES ACADEMICAS	221,40	221,40	0,00	221,40	0,00	0,00	221,40	221,40
PS	GHAQ69	FSI001	EQUIPO DIDACTICO	8.919,34	8.919,34	0,00	8.919,34	8.869,64	8.869,64	49,70	49,70
PS	NEIG24	FUN921	GESTION INICIATIVA PRODUCTIVA	437,25	437,25	0,00	437,25	0,00	0,00	437,25	437,25
PSG	AHAQ01	INT921	UNIDADES ADMINISTRATIVA	1.102,68	1.102,68	0,00	1.102,68	1.102,47	1.102,47	0,21	0,21
PSG	AHAQ04	CEX921	OPERACION CONCENTRADAS	3.183,06	3.183,06	0,00	3.183,06	3.183,06	3.183,06	0,00	0,00
PSG	AHAQ69	FSI001	IMPLEMENTACION MECANICA	21.600,00	21.600,00	0,00	21.600,00	17.276,85	17.276,85	4.323,15	4.323,15
PSG	AHAQ69	FSI921	IMPLEMENTACION MECANICA	23.100,00	23.100,00	0,00	23.100,00	8.961,62	8.961,62	14.138,38	14.138,38
PSG	AHAQ71	CEX921	PROGRAMA SERVICIOS GENE	977,10	977,10	0,00	977,10	186,00	186,00	791,10	791,10
PSG	AHAQ71	INT921	PROGRAMA SERVICIOS GENE	3.609,21	3.609,21	0,00	3.609,21	126,71	126,71	3.482,50	3.482,50
PSG	AHAQ71	INT001	PROGRAMA SERVICIOS GENE	158,38	158,38	0,00	158,38	32,20	32,20	126,19	126,19
PSG	AHAQ71	TTS921	PROGRAMA SERVICIOS GENE	513,24	513,24	0,00	513,24	487,87	487,87	25,37	25,37
PSG	AHAQ72	INT001	SECCION DE SEGURIDAD INS	4,89	4,89	0,00	4,89	0,00	0,00	4,89	4,89
PSG	AHAQ72	INT921	SECCION DE SEGURIDAD INS	4.028,14	4.028,14	0,00	4.028,14	3.889,31	3.889,31	138,83	138,83
PSG	AHAQ72	REP001	SECCION DE SEGURIDAD INS	13.790,00	13.790,00	0,00	13.790,00	11.690,00	11.690,00	2.100,00	2.100,00
PSG	AHAQ73	FEU921	SECCION DE TRANSPORTE IN	39,03	39,03	0,00	39,03	0,00	0,00	39,03	39,03
PSG	AHAQ73	INT921	SECCION DE TRANSPORTE IN	1.001,25	1.001,25	0,00	1.001,25	973,38	973,38	27,87	27,87
PSG	AHAQ73	TTS001	SECCION DE TRANSPORTE IN	5.482,82	5.482,82	0,00	5.482,82	0,00	0,00	5.482,82	5.482,82
PSG	AHAQ73	INT001	SECCION DE TRANSPORTE IN	375,79	375,79	0,00	375,79	275,12	275,12	100,68	100,68
PSG	AHAQ74	CEX921	SECCION DE DOCUMENTACION	583,56	583,56	0,00	583,56	553,42	553,42	30,13	30,13

UNIVERSIDAD NACIONAL
VICERRECTORÍA DE ADMINISTRACIÓN
PROGRAMA DE GESTIÓN FINANCIERA
LIQUIDACIÓN PRESUPUESTARIA DE RECURSOS ESPECÍFICOS
AL 31 DE DICIEMBRE DE 2015
(en miles de colones)

ORG.	PROGRAMA	FONDO	NOMBRE	PRESUPUESTO DE INGRESOS	TOTAL DE INGRESOS	SUPERAVIT O DEFICIT DE INGRESOS	PRESUPUESTO DE EGRESOS	GIRADO	GASTADO	SUPERAVIT O DEFICIT DE EGRESOS	SUPERAVIT ESPECÍFICO POR PROGRAMA
PSG	AHAQ74	INT001	SECCION DE DOCUMENTACION	66,90	66,90	0,00	66,90	50,70	50,70	16,19	16,19
PSG	IABW06	CEX001	LAB QUÍMICA MARINA	0,00	18.000,00	-18.000,00	18.000,00	0,00	0,00	18.000,00	18.000,00
PSG	IABW06	INT001	LAB QUÍMICA MARINA	231,20	231,20	0,00	231,20	0,00	0,00	231,20	231,20
PSG	IEAG45	FSI921	UTILIZ TEC DIVERS PROD COF	283,88	283,88	0,00	283,88	279,81	279,81	4,07	4,07
PSG	IEAG55	FSI001	ESTUDIO Y CONSERVACION D	283,88	283,88	0,00	283,88	279,81	279,81	4,07	4,07
PSG	IEBG08	FSI921	CITRICULTURA COSTARR AM	283,88	283,88	0,00	283,88	279,81	279,81	4,07	4,07
PSG	IEDW03	INT001	LAB CULT TEJIDO Y CELU VEG	0,84	0,84	0,00	0,84	0,00	0,00	0,84	0,84
PSG	IEDW03	TTS001	LAB CULT TEJIDO Y CELU VEG	466,27	466,27	0,00	466,27	466,27	466,27	0,00	0,00
PSG	IEDW03	INT921	LAB CULT TEJIDO Y CELU VEG	1.608,83	1.608,83	0,00	1.608,83	1.585,74	1.585,74	23,09	23,09
PSG	IEKG01	FSI001	EFEECTO DEL CAMBIO CLIMAT	283,88	283,88	0,00	283,88	279,81	279,81	4,07	4,07
PSG	IIAG14	FSI001	PRODUCCION EN BIOREACTO	283,88	283,88	0,00	283,88	279,81	279,81	4,07	4,07
PSG	NAFK01	EME921	ADM LEY 8276 FONDO EMER	2.000,00	2.000,00	0,00	2.000,00	1.865,55	1.865,55	134,45	134,45
PSG	NEAG16	FSI921	APLICAC TECNOLOGIA INNOV	137,99	137,99	0,00	137,99	136,01	136,01	1,98	1,98
PSG	SHAX01	INT921	INVERSION ESTRATEGICA INS	33,59	33,59	0,00	33,59	33,59	33,59	0,00	0,00
PSG	SXIX02	INT001	FLOTILLA VEHICULAR INSTITU	83,49	83,49	0,00	83,49	0,00	0,00	83,49	83,49
PSG	SXIX02	PRO921	FLOTILLA VEHICULAR INSTITU	6.500,00	6.500,00	0,00	6.500,00	0,00	0,00	6.500,00	6.500,00
PSG	SXIY02	INT001	EQUIPO DE TRANSPORTE	3,05	3,05	0,00	3,05	0,00	0,00	3,05	3,05
PSG	SXIY02	TTS001	EQUIPO DE TRANSPORTE	17.881,71	17.881,71	0,00	17.881,71	17.881,71	17.881,71	0,00	0,00
PSG	SXIY02	TTS921	EQUIPO DE TRANSPORTE	1.560,90	1.560,90	0,00	1.560,90	1.538,50	1.538,50	22,40	22,40
PT	DFEB03	INT001	M. EN EPIDEMIOLOGIA	209,33	209,33	0,00	209,33	0,00	0,00	209,33	209,33
PT	DFEB03	INT921	M. EN EPIDEMIOLOGIA	70,56	70,56	0,00	70,56	64,06	64,06	6,50	6,50
PT	DFEB10	INT001	M. EN EPIDEMIOLOGIA	34.898,20	50.187,00	-15.288,80	34.898,20	34.898,20	34.898,20	0,00	15.288,80
PT	DFEB10	INT921	MAEST PRO Y ACA SALUD FA	0,20	0,20	0,00	0,20	0,00	0,00	0,20	0,20
PT	GEIK01	INT001	MAEST PRO Y ACA SALUD FA	2,90	2,90	0,00	2,90	0,00	0,00	2,90	2,90
PT	GEIK01	INT921	RED MUNDO	0,96	0,96	0,00	0,96	0,00	0,00	0,96	0,96
PT	GEIK01	INT921	RED MUNDO	25,49	25,49	0,00	25,49	23,32	23,32	2,17	2,17
PT	GHAQ02	INT001	UNIDADES ACADEMICAS	0,83	0,83	0,00	0,83	0,00	0,00	0,83	0,83
PT	GHAQ02	INT921	UNIDADES ACADEMICAS	22,13	22,13	0,00	22,13	20,37	20,37	1,76	1,76
PT	GHAQ02	TTS001	UNIDADES ACADEMICAS	286,82	286,82	0,00	286,82	286,82	286,82	0,00	0,00
PT	GHAQ94	INT001	INTERESES FONDOS DEL SIST	1,07	1,07	0,00	1,07	0,00	0,00	1,07	1,07
PT	GHAQ94	INT921	INTERESES FONDOS DEL SIST	1.200,76	1.200,76	0,00	1.200,76	1.200,47	1.200,47	0,28	0,28
PUBIMP	AHAQ29	INT001	ADM PUBLICAC -VENTA SERV	45,72	45,72	0,00	45,72	0,00	0,00	45,72	45,72
PUBIMP	AHAQ29	TTS921	ADM PUBLICAC -VENTA SERV	639,80	639,80	0,00	639,80	0,00	0,00	639,80	639,80
PUBIMP	GGAK03	CEX921	IV CONGRESO UNIVERSITARI	2.763,00	2.763,00	0,00	2.763,00	2.730,26	2.730,26	32,74	32,74
PUBIMP	GGAK03	INT001	IV CONGRESO UNIVERSITARI	0,89	0,89	0,00	0,89	0,00	0,00	0,89	0,89
PUBIMP	GHAQ02	CEX001	UNIDADES ACADEMICAS	175,11	175,11	0,00	175,11	175,11	175,11	0,00	0,00
PUBIMP	GHAQ70	FSI001	FONDO ARTICULACION EXTE	1.277,89	1.277,89	0,00	1.277,89	1.277,89	1.277,89	0,00	0,00
PUBIMP	IADG01	CEX921	RED GLOBAL OBSERV CAMB	3.000,00	3.000,00	0,00	3.000,00	2.442,38	2.442,38	557,62	557,62
PUBIMP	IADG01	INT001	RED GLOBAL OBSERV CAMB	137,16	137,16	0,00	137,16	0,00	0,00	137,16	137,16

UNIVERSIDAD NACIONAL
VICERRECTORÍA DE ADMINISTRACION
PROGRAMA DE GESTIÓN FINANCIERA
LIQUIDACIÓN PRESUPUESTARIA DE RECURSOS ESPECÍFICOS
AL 31 DE DICIEMBRE DE 2015
(en miles de colonas)

ORG.	PROGRAMA	FONDO	NOMBRE	PRESUPUESTO DE INGRESOS	TOTAL DE INGRESOS	SUPERAVIT O DEFICIT DE INGRESOS	PRESUPUESTO DE EGRESOS	GIRADO	GASTADO	SUPERAVIT O DEFICIT DE EGRESOS	SUPERAVIT ESPECIFICOR PROGRAMA
PUBIMP	ICAG07	CEX921	FACTORES SOCIO EMOC PRO	435,93	435,93	0,00	435,93	0,00	0,00	0,00	435,93
PUBIMP	ICAG07	INT001	FACTORES SOCIO EMOC PRO	31,15	31,15	0,00	31,15	0,00	0,00	0,00	31,15
PUBIMP	ICAG08	CEX921	DESARROLLO SOCIOEMOC IN	1.421,13	1.421,13	0,00	1.421,13	0,00	0,00	0,00	1.421,13
PUBIMP	ICAG08	INT001	DESARROLLO SOCIOEMOC IN	101,55	101,55	0,00	101,55	0,00	0,00	0,00	101,55
PUBIMP	VHAU39	FUN921	PUBLICACIONES VENTA DE S	404,42	404,42	0,00	404,42	0,00	0,00	0,00	404,42
PUBIMP	VHAU39	TTS001	PUBLICACIONES VENTA DE S	1.449,61	2.077,38	-627,77	1.449,61	79,98	79,98	1.369,63	1.997,41
PUBIMP	VHAU39	TTS921	PUBLICACIONES VENTA DE S	3.840,73	3.840,73	0,00	3.840,73	2.233,91	2.233,91	1.606,81	1.606,81
PUBIMP	VHAU39	INT921	PUBLICACIONES VENTA DE S	429,98	429,98	0,00	429,98	0,00	0,00	0,00	429,98
PUBIMP	VHAU39	INT001	PUBLICACIONES VENTA DE S	153,23	153,23	0,00	153,23	0,00	0,00	0,00	153,23
PVA	GGKK04	FSI001	DISENO METODOLOG CONST	1.415,00	1.415,00	0,00	1.415,00	1.147,90	1.147,90	267,10	267,10
PVA	GHAQ20	FSI001	EQUIPO DIDACTICO	1.512,37	1.512,37	0,00	1.512,37	0,00	0,00	0,00	1.512,37
PVA	NEHH01	FSI001	FDOS SIST EQ CIENT Y TECNO	76.165,93	76.165,93	0,00	76.165,93	0,00	0,00	0,00	76.165,93
PVA	NEHH01	CEX001	PROGRAMA UNA-CAMPUS S	40,00	5.476,60	-5.436,60	1.636,07	1.636,07	1.636,07	3.359,48	3.840,53
PVA	NEHH01	CEX921	PROGRAMA UNA-CAMPUS S	7.110,72	7.110,72	0,00	7.110,72	5.760,55	5.760,55	1.350,18	1.350,18
PVA	NEHH01	INT001	PROGRAMA UNA-CAMPUS S	263,98	263,98	0,00	263,98	193,36	193,36	70,62	70,62
PVA	NEHH01	INT921	PROGRAMA UNA-CAMPUS S	409,96	409,96	0,00	409,96	213,32	213,32	196,64	196,64
PVA	AHAQ01	INT001	UNIDADES ADMINISTRATIVA	747,13	747,13	0,00	747,13	251,58	251,58	495,55	495,55
RE	GHAQ77	CEX001	SUPERAVIT FONDOS DEL SIST	0,00	6.699,47	-6.699,47	0,00	0,00	0,00	0,00	6.699,47
RE	GHAQ77	CEX921	SUPERAVIT FONDOS DEL SIST	11,00	11,00	0,00	11,00	0,00	0,00	0,00	11,00
RE	GHAQ77	FSI921	SUPERAVIT FONDOS DEL SIST	414,55	414,55	0,00	414,55	0,00	0,00	0,00	414,55
RE	GHAQ77	INT001	SUPERAVIT FONDOS DEL SIST	156,25	156,25	0,00	156,25	0,00	0,00	0,00	156,25
RE	GHAQ94	INT001	INTERESES FONDOS DEL SIST	24.207,89	24.207,89	0,00	24.207,89	0,00	0,00	0,00	24.207,89
RE	GHAQ95	INT001	INTERESES FONDO DE REDES	2.010,17	2.010,17	0,00	2.010,17	0,00	0,00	0,00	2.010,17
RE	GHAQ95	INT921	INTERESES FONDO DE REDES	2.631,15	2.631,15	0,00	2.631,15	0,00	0,00	0,00	2.631,15
RE	GHAQ96	INT001	INTERESES FUNDER	6.291,10	6.291,10	0,00	6.291,10	0,00	0,00	0,00	6.291,10
RE	GHAQ96	INT921	INTERESES FUNDER	5.736,11	5.736,11	0,00	5.736,11	0,00	0,00	0,00	5.736,11
RE	GHAQ97	INT001	INTERESES FIDA	5.987,31	5.987,31	0,00	5.987,31	0,00	0,00	0,00	5.987,31
RE	GHAQ97	INT921	INTERESES FIDA	7.887,11	7.887,11	0,00	7.887,11	0,00	0,00	0,00	7.887,11
RE	GHAQ10	INT921	FONDO DEL SISTEMA	0,26	0,26	0,00	0,26	0,00	0,00	0,00	0,26
RE	GHAQ20	CEX001	FDOS SIST EQ CIENT Y TECNO	15.000,00	15.000,00	0,00	15.000,00	0,00	0,00	0,00	15.000,00
RE	GHBK13	CEX921	PROGRAMA USO INSTITUCIO	384,05	384,05	0,00	384,05	0,00	0,00	0,00	384,05
RE	GHBK13	FEU921	PROGRAMA USO INSTITUCIO	1,33	1,33	0,00	1,33	0,00	0,00	0,00	1,33
RE	GHBK13	INT001	PROGRAMA USO INSTITUCIO	166,64	166,64	0,00	166,64	0,00	0,00	0,00	166,64
RE	GHBK13	INT921	PROGRAMA USO INSTITUCIO	569,53	569,53	0,00	569,53	0,00	0,00	0,00	569,53
RE	GHBK13	PE921	PROGRAMA USO INSTITUCIO	0,61	0,61	0,00	0,61	0,00	0,00	0,00	0,61
RE	GHBK13	REP921	PROGRAMA USO INSTITUCIO	12,33	12,33	0,00	12,33	0,00	0,00	0,00	12,33
RE	GHBK13	TTS921	PROGRAMA USO INSTITUCIO	27,88	27,88	0,00	27,88	0,00	0,00	0,00	27,88
RE	VHAU41	INT001	PREPARACION Y ATENCION B	0,11	0,11	0,00	0,11	0,00	0,00	0,00	0,11
RE	VHAU41	INT921	PREPARACION Y ATENCION B	1,63	1,63	0,00	1,63	0,00	0,00	0,00	1,63

UNIVERSIDAD NACIONAL
VICERRECTORÍA DE ADMINISTRACION
PROGRAMA DE GESTIÓN FINANCIERA
LIQUIDACIÓN PRESUPUESTARIA DE RECURSOS ESPECÍFICOS
AL 31 DE DICIEMBRE DE 2015
(en miles de colones)

ORG.	PROGRAMA	FONDO	NOMBRE	PRESUPUESTO DE INGRESOS	TOTAL DE INGRESOS	SUPERAVIT O DEFICIT DE INGRESOS	PRESUPUESTO DE EGRESOS	GIRADO	GASTADO	SUPERAVIT O DEFICIT DE EGRESOS	SUPERAVIT ESPECIFICOR PROGRAMA
RI	DGIA02	INT001	B.RELACIONES INTERNACION	0,15	0,15	0,00	0,15	0,00	0,00	0,15	0,15
RI	DGIA02	INT921	B.RELACIONES INTERNACION	0,78	0,78	0,00	0,78	0,00	0,00	0,78	0,78
RI	DGIB01	INT001	M. REL.INTERNAC.Y DIPLOMA	2,33	2,33	0,00	2,33	0,00	0,00	2,33	2,33
RI	DGIB01	INT921	M. REL.INTERNAC.Y DIPLOMA	32,84	32,84	0,00	32,84	0,00	0,00	32,84	32,84
RI	DGIF01	CEX921	GESTION Y AD DE RECURSOS	31,39	31,39	0,00	31,39	0,00	0,00	31,39	31,39
RI	DGIF01	INT001	GESTION Y AD DE RECURSOS	795,64	795,64	0,00	795,64	300,00	300,00	495,64	495,64
RI	DGIF01	INT921	GESTION Y AD DE RECURSOS	812,54	812,54	0,00	812,54	400,00	400,00	412,54	412,54
RI	DGIF01	TTS001	GESTION Y AD DE RECURSOS	3.213,00	7.068,60	-3.855,60	3.213,00	0,00	0,00	3.213,00	7.068,60
RI	DGIF01	TTS921	GESTION Y AD DE RECURSOS	13.845,32	13.845,32	0,00	13.845,32	6.849,92	6.849,92	6.995,40	6.995,40
RI	GEIK01	FUR921	RED MUNDO	2.601,84	2.601,84	0,00	2.601,84	2.601,84	2.601,84	0,00	0,00
RI	GHA002	BEC001	UNIDADES ACADEMICAS	600,00	600,00	0,00	600,00	600,00	600,00	0,00	0,00
RI	GHA002	FUN921	UNIDADES ACADEMICAS	896,00	896,00	0,00	896,00	0,00	0,00	896,00	896,00
RI	GHA002	INT001	UNIDADES ACADEMICAS	2,14	2,14	0,00	2,14	0,00	0,00	2,14	2,14
RI	GHA002	INT921	UNIDADES ACADEMICAS	20,10	20,10	0,00	20,10	0,00	0,00	20,10	20,10
RI	GHA002	TTS921	UNIDADES ACADEMICAS	10,00	10,00	0,00	10,00	0,00	0,00	10,00	10,00
RI	GHA069	FSI001	EQUIPO DIDACTICO	5.656,55	5.656,55	0,00	5.656,55	5.616,32	5.616,32	40,23	40,23
RI	GHAL08	FSI001	NUEVAS TECN INFORM Y CO	1.120,00	1.120,00	0,00	1.120,00	0,00	0,00	1.120,00	1.120,00
RL	VHAU03	INT001	UNIDAD PARAACADEMICA D	0,00	0,00	0,00	0,00	0,00	0,00	0,00	0,00
RL	VHAU03	INT921	UNIDAD PARAACADEMICA D	0,57	0,57	0,00	0,57	0,00	0,00	0,57	0,57
RU	DCCB01	CEX921	M.CA.EDUCACION RURAL	65,97	65,97	0,00	65,97	65,97	65,97	0,00	0,00
RU	DCCB01	INT001	M.CA.EDUCACION RURAL	104,59	104,59	0,00	104,59	0,00	0,00	104,59	104,59
RU	DCCB01	INT921	M.CA.EDUCACION RURAL	190,10	190,10	0,00	190,10	190,10	190,10	0,00	0,00
RU	DCCB01	TTS001	M.CA.EDUCACION RURAL	5.987,10	5.987,10	0,00	5.987,10	5.686,20	5.686,20	300,91	300,91
RU	DCCB01	TTS921	M.CA.EDUCACION RURAL	95,27	95,27	0,00	95,27	95,27	95,27	0,00	0,00
RU	DCDA03	FSI001	BACH CIENCIAS EDUCAC LEN	4.764,16	4.764,16	0,00	4.764,16	3.581,70	3.581,70	1.182,46	1.182,46
RU	DCDA03	FSI921	BACH CIENCIAS EDUCAC LEN	1.350,00	1.350,00	0,00	1.350,00	0,00	0,00	1.350,00	1.350,00
RU	DCEB01	INT921	MAESTRIA FORMACION DE F	0,18	0,18	0,00	0,18	0,00	0,00	0,18	0,18
RU	DCEG02	FSI921	DIAGNOSTICO DE NECESIDAD	4.267,70	4.267,70	0,00	4.267,70	3.191,83	3.191,83	1.075,88	1.075,88
RU	ECCG04	CEX001	MEJORAM APTITUDES ACAD	7.500,00	7.500,00	0,00	7.500,00	7.499,91	7.499,91	0,09	0,09
RU	ECCG04	CEX921	MEJORAM APTITUDES ACAD	3.090,71	3.090,71	0,00	3.090,71	3.090,71	3.090,71	0,00	0,00
RU	ECCG04	INT001	MEJORAM APTITUDES ACAD	129,68	129,68	0,00	129,68	61,78	61,78	67,89	67,89
RU	ECCG04	INT921	MEJORAM APTITUDES ACAD	186,43	186,43	0,00	186,43	186,43	186,43	0,00	0,00
RU	EDBG01	INT921	CONS REL UNIV ESTA Y COM	0,20	0,20	0,00	0,20	0,00	0,00	0,20	0,20
RU	GHAG01	INT001	FONDO INV Y DES ACADÉM F	45,12	45,12	0,00	45,12	0,00	0,00	45,12	45,12
RU	GHAK02	INT001	UNIDADES ACADEMICAS	0,12	0,12	0,00	0,12	0,00	0,00	0,12	0,12
RU	GHAK02	INT921	UNIDADES ACADEMICAS	1,67	1,67	0,00	1,67	0,00	0,00	1,67	1,67
RU	ICDG02	INT001	FORTALEC METOD DOC EDU	1,25	1,25	0,00	1,25	0,00	0,00	1,25	1,25
RU	ICDG02	INT921	FORTALEC METOD DOC EDU	18,00	18,00	0,00	18,00	0,00	0,00	18,00	18,00
RU	NCCG04	INT921	CONCURSO NAC AUTOBIOGRF	0,32	0,32	0,00	0,32	0,00	0,00	0,32	0,32

UNIVERSIDAD NACIONAL
VICERRECTORÍA DE ADMINISTRACION
PROGRAMA DE GESTIÓN FINANCIERA
LIQUIDACIÓN PRESUPUESTARIA DE RECURSOS ESPECIFICOS
AL 31 DE DICIEMBRE DE 2015
(en miles de colones)

ORIG.	PROGRAMA	FONDO	NOMBRE	PRESUPUESTO DE INGRESOS	TOTAL DE INGRESOS	SUPERAVIT O DEFICIT DE INGRESOS	PRESUPUESTO DE EGRESOS	GIRADO	GASTADO	SUPERAVIT O DEFICIT DE EGRESOS	SUPERAVIT ESPECIFICO POR PROGRAMA
RU	NFEG17	FID921	VINCULO IINTERDISCIPLINAR	3.455,00	3.455,00	0,00	3.455,00	497,15	497,15	2.957,86	2.957,86
SALUD	GHAQ20	FSI001	FDOS SIST EQ CIENT Y TECN	4.535,75	4.535,75	0,00	4.535,75	0,00	0,00	4.535,75	4.535,75
SALUD	UHAO21	BEC001	PROGRAMAS Y PROYECTOS	1.063,75	1.063,75	0,00	1.063,75	982,55	982,55	81,20	81,20
SALUD	UHAO21	REP001	PROGRAMAS Y PROYECTOS	200,00	200,00	0,00	200,00	199,81	199,81	0,19	0,19
SALUD	UHAO21	BEC921	PROGRAMAS Y PROYECTOS	200,00	200,00	0,00	200,00	0,00	0,00	200,00	200,00
SF	AHAQ42	FSI001	FDOS SIST EQ CIENT Y TECN	46.509,21	46.509,21	0,00	46.509,21	46.509,21	46.509,21	0,00	0,00
SF	GHAQ02	INT001	UNIDADES ACADEMICAS	0,78	0,78	0,00	0,78	0,00	0,00	0,78	0,78
SF	GHAQ02	INT921	UNIDADES ACADEMICAS	10,15	10,15	0,00	10,15	0,00	0,00	10,15	10,15
SF	GHAQ02	TT5001	UNIDADES ACADEMICAS	456,41	456,41	0,00	456,41	456,41	456,41	0,00	0,00
SF	GHAQ02	TT5921	UNIDADES ACADEMICAS	1,88	1,88	0,00	1,88	1,88	1,88	0,00	0,00
SF	GHAQ69	FSI001	EQUIPO DIDACTICO	4.058,64	4.058,64	0,00	4.058,64	138,49	138,49	3.920,15	3.920,15
SF	GHAQ20	CEX001	FDOS SIST EQ CIENT Y TECN	10.000,00	10.000,00	0,00	10.000,00	0,00	0,00	10.000,00	10.000,00
SF	GHAQ20	FSI001	FDOS SIST EQ CIENT Y TECN	5.047,22	5.047,22	0,00	5.047,22	0,00	0,00	5.047,22	5.047,22
SF	GHAQ20	FSI921	FDOS SIST EQ CIENT Y TECN	10.532,78	10.532,78	0,00	10.532,78	0,00	0,00	10.532,78	10.532,78
SF	GHAQ20	INT001	FDOS SIST EQ CIENT Y TECN	158,97	158,97	0,00	158,97	0,00	0,00	158,97	158,97
SF	GHAQ20	INT921	FDOS SIST EQ CIENT Y TECN	2.420,00	2.420,00	0,00	2.420,00	16,46	16,46	2.403,54	2.403,54
SF	IAGG30	INT001	MONITOREO ECOSISTEMAS	0,07	0,07	0,00	0,07	0,00	0,00	0,07	0,07
SF	IAGG30	INT921	MONITOREO ECOSISTEMAS	1,01	1,01	0,00	1,01	0,00	0,00	1,01	1,01
SF	IAHG01	INT001	RESCATE ESPEC FOR PELIGRO	4,78	4,78	0,00	4,78	0,00	0,00	4,78	4,78
SF	IAHG01	INT921	RESCATE ESPEC FOR PELIGRO	18,22	18,22	0,00	18,22	0,00	0,00	18,22	18,22
SF	IAHG01	TT5921	RESCATE ESPEC FOR PELIGRO	48,73	48,73	0,00	48,73	0,00	0,00	48,73	48,73
SF	IAHG09	CEX921	UBICACION CARACT Y CONSE	3.473,37	3.473,37	0,00	3.473,37	3.473,37	3.473,37	0,00	0,00
SF	IAHG09	INT001	UBICACION CARACT Y CONSE	127,76	127,76	0,00	127,76	0,00	0,00	127,76	127,76
SF	IAHG09	INT921	UBICACION CARACT Y CONSE	341,68	341,68	0,00	341,68	0,00	0,00	341,68	341,68
SF	IAKG04	FSI001	MONITOREO ESTACIONAL B	6.718,21	6.718,21	0,00	6.718,21	5.521,80	5.521,80	1.196,40	1.196,40
SF	IAKG04	FSI921	MONITOREO ESTACIONAL B	3.382,17	3.382,17	0,00	3.382,17	3.288,05	3.288,05	94,13	94,13
SF	IEAG16	CEX921	MEJORAMIENTO GENETICO	1,85	1,85	0,00	1,85	1,85	1,85	0,00	0,00
SF	IEAG16	INT001	MEJORAMIENTO GENETICO	2,97	2,97	0,00	2,97	0,00	0,00	2,97	2,97
SF	IEAG16	INT921	MEJORAMIENTO GENETICO	40,53	40,53	0,00	40,53	0,00	0,00	40,53	40,53
SF	IEAG27	INT001	COMPONENTES QUIMICOS S	16,04	16,04	0,00	16,04	0,00	0,00	16,04	16,04
SF	IEAG27	INT921	COMPONENTES QUIMICOS S	307,24	307,24	0,00	307,24	178,60	178,60	128,64	128,64
SF	IEAG35	CEX921	CONSERVACION DE RECURSO	2.273,61	2.273,61	0,00	2.273,61	950,84	950,84	1.322,76	1.322,76
SF	IEAG35	INT001	CONSERVACION DE RECURSO	158,77	158,77	0,00	158,77	0,00	0,00	158,77	158,77
SF	IEAG35	INT921	CONSERVACION DE RECURSO	1.496,45	1.496,45	0,00	1.496,45	1.492,82	1.492,82	3,63	3,63
SF	IEAG41	CEX921	MEJORAMIENTO GENETICO	2.363,90	2.363,90	0,00	2.363,90	2.363,90	2.363,90	0,00	0,00
SF	IEAG41	INT001	MEJORAMIENTO GENETICO	86,42	86,42	0,00	86,42	0,00	0,00	86,42	86,42
SF	IEAG41	INT921	MEJORAMIENTO GENETICO	257,54	257,54	0,00	257,54	108,40	108,40	149,14	149,14
SF	IEKG02	FSI001	MODELO SILVOPASTORIL CA	2.660,00	2.660,00	0,00	2.660,00	2.659,34	2.659,34	0,66	0,66
SF	NEAG01	INT921	RESP CREDI Y PRODUCC VAIN	0,59	0,59	0,00	0,59	0,42	0,42	0,17	0,17

UNIVERSIDAD NACIONAL
VICERRECTORÍA DE ADMINISTRACION
PROGRAMA DE GESTIÓN FINANCIERA
LIQUIDACIÓN PRESUPUESTARIA DE RECURSOS ESPECÍFICOS
AL 31 DE DICIEMBRE DE 2015
(en miles de colones)

ORG.	PROGRAMA	FONDO	NOMBRE	PRESUPUESTO DE INGRESOS	TOTAL DE INGRESOS	SUPERAVIT O DEFICIT DE INGRESOS	GIRADO	GASTADO	SUPERAVIT O DEFICIT DE EGRESOS	SUPERAVIT ESPECIFICOR PROGRAMA
SF	NEAG13	CEX921	MANEJO AGROFORESTAL PA	2,06	2,06	0,00	0,00	0,00	2,06	2,06
SF	NEAG13	INT001	MANEJO AGROFORESTAL PA	1,12	1,12	0,00	0,00	0,00	1,12	1,12
SF	NEAG13	INT921	MANEJO AGROFORESTAL PA	14,08	14,08	0,00	0,00	0,00	14,08	14,08
SF	NEAG15	INT001	AGROFORESTAL COMUN EM	0,53	0,53	0,00	0,00	0,00	0,53	0,53
SF	NEAG15	INT921	AGROFORESTAL COMUN EM	7,70	7,70	0,00	0,00	0,00	7,70	7,70
SF	NEAG07	CEX001	DESARROLLO SEGUNDA GEN	801,95	1.197,20	-395,25	0,00	0,00	1.197,20	1.197,20
SF	NEAG27	INT001	DESARROLLO SEGUNDA GEN	52,63	52,63	0,00	0,00	0,00	52,63	52,63
SF	NEAI04	FSI921	APROVECHA INDU Y COMER	1.950,00	1.950,00	0,00	1.932,10	1.932,10	17,90	17,90
SF	NEAI04	TTS921	APROVECHA INDU Y COMER	0,25	0,25	0,00	0,25	0,25	0,00	0,00
SO	DDIB01	INT001	M. VIRTUAL EN MUSEOLOGIA	162,90	162,90	0,00	0,00	0,00	162,90	162,90
SO	DDIB01	INT921	M. VIRTUAL EN MUSEOLOGIA	878,28	878,28	0,00	0,00	0,00	878,28	878,28
SO	DDIB01	TTS921	M. VIRTUAL EN MUSEOLOGIA	1.401,30	1.401,30	0,00	0,00	0,00	1.401,30	1.401,30
SO	DGCB01	INT001	M. ADMINISTRAC.DE JUSTICI	2.159,39	2.159,39	0,00	0,00	0,00	2.159,39	2.159,39
SO	DGCB01	INT921	M. ADMINISTRAC.DE JUSTICI	3.536,89	3.536,89	0,00	814,13	814,13	2.722,76	2.722,76
SO	DGCB01	TTS001	M. ADMINISTRAC.DE JUSTICI	25.000,00	25.000,00	0,00	19.356,56	19.356,56	5.643,44	5.643,44
SO	DGCB01	TTS921	M. ADMINISTRAC.DE JUSTICI	16.200,87	16.200,87	0,00	9.712,72	9.712,72	6.488,16	6.488,16
SO	DGIA03	INT001	L. EN SOCIOLOGÍA	690,25	690,25	0,00	0,00	0,00	690,25	690,25
SO	DGIA03	INT921	L. EN SOCIOLOGÍA	4.516,96	4.516,96	0,00	211,54	211,54	4.305,43	4.305,43
SO	DGIA03	TTS921	L. EN SOCIOLOGÍA	7.222,95	7.222,95	0,00	786,21	786,21	6.436,73	6.436,73
SO	GHA02	INT001	UNIDADES ACADEMICAS	81,31	81,31	0,00	0,00	0,00	81,31	81,31
SO	GHA02	INT921	UNIDADES ACADEMICAS	9.598,80	9.598,80	0,00	7.851,99	7.851,99	1.746,80	1.746,80
SO	GHA02	FSI001	UNIDADES ACADEMICAS	1.382,77	1.382,77	0,00	1.382,77	1.382,77	0,00	0,00
SO	GHA02	FUR921	EQUIPO DIDACTICO	3.916,67	3.916,67	0,00	3.916,67	3.916,67	0,00	0,00
SO	NCDG13	CEX921	RED DE PENSAMIENTO ANTI	100,00	100,00	0,00	0,00	0,00	100,00	100,00
SO	NDIH01	INT001	PROGRAMA DE MUSEOLOGIA	247,83	247,83	0,00	0,00	0,00	247,83	247,83
SO	NDIH01	INT921	PROGRAMA DE MUSEOLOGIA	1.003,25	1.003,25	0,00	0,00	0,00	1.003,25	1.003,25
SO	NDIH01	TTS921	PROGRAMA DE MUSEOLOGIA	2.605,20	2.605,20	0,00	236,94	236,94	2.368,26	2.368,26
ST	DFDB01	INT001	M. EN SALUD OCUPACIONAL	39,47	39,47	0,00	0,00	0,00	39,47	39,47
ST	DFDB01	INT921	M. EN SALUD OCUPACIONAL	526,26	526,26	0,00	0,00	0,00	526,26	526,26
ST	DFDB01	TTS921	M. EN SALUD OCUPACIONAL	26,11	26,11	0,00	0,00	0,00	26,11	26,11
ST	EFDG04	FSI001	PROMOCION DE LA SALUD D	7.215,43	7.215,43	0,00	6.776,84	6.776,84	438,60	438,60
ST	GHA02	CEX921	UNIDADES ACADEMICAS	1.399,58	1.399,58	0,00	0,00	0,00	1.399,58	1.399,58
ST	GHA02	INT001	UNIDADES ACADEMICAS	456,37	456,37	0,00	0,00	0,00	456,37	456,37
ST	GHA02	INT921	UNIDADES ACADEMICAS	66,98	66,98	0,00	0,00	0,00	66,98	66,98
ST	GHA02	TTS001	UNIDADES ACADEMICAS	3.247,81	3.777,65	-529,84	2.294,97	2.294,97	990,56	1.482,68
ST	GHA02	TTS921	UNIDADES ACADEMICAS	4.350,15	4.350,15	0,00	1.858,28	1.858,28	2.491,86	2.491,86
ST	GHA02	INT001	INV AMB SALUD PLAG CENT	3.834,44	3.834,44	0,00	0,00	0,00	3.834,44	3.834,44
ST	GHA02	INT921	INV AMB SALUD PLAG CENT	19.651,01	19.651,01	0,00	1.642,00	1.642,00	18.009,01	18.009,01
ST	GHA02	TTS921	INV AMB SALUD PLAG CENT	35.650,37	35.650,37	0,00	0,00	0,00	35.650,37	35.650,37

UNIVERSIDAD NACIONAL
VICERRECTORÍA DE ADMINISTRACION
PROGRAMA DE GESTIÓN FINANCIERA
LIQUIDACIÓN PRESUPUESTARIA DE RECURSOS ESPECIFICOS
AL 31 DE DICIEMBRE DE 2015
(en miles de colones)

ORG.	PROGRAMA	FONDO	NOMBRE	PRESUPUESTO DE INGRESOS	TOTAL DE INGRESOS	SUPERAVIT O DEFICIT DE INGRESOS	PRESUPUESTO DE EGRESOS	GIRADO	GASTADO	SUPERAVIT O DEFICIT DE EGRESOS	SUPERAVIT ESPECIFICO POR PROGRAMA
ST	IAFG02	FSI001	DETEC ANIBIOTICOS Y RESIS	58,59	58,59	0,00	58,59	0,00	0,00	58,59	58,59
ST	IAFG16	CEX921	EVALUAC RAPIDA PRESENCIA	2.676,08	2.676,08	0,00	2.676,08	323,61	323,61	2.352,48	2.352,48
ST	IAFG16	INT001	EVALUAC RAPIDA PRESENCIA	260,54	260,54	0,00	260,54	0,00	0,00	260,54	260,54
ST	IAFG16	INT921	EVALUAC RAPIDA PRESENCIA	107,57	107,57	0,00	107,57	0,00	0,00	107,57	107,57
ST	IAFG16	TT5001	EVALUAC RAPIDA PRESENCIA	2.045,74	2.045,74	0,00	2.045,74	0,00	0,00	2.045,74	2.045,74
ST	IAFI02	INT921	VIII CONGRESO IBERICO SICT	0,13	0,13	0,00	0,13	0,00	0,00	0,13	0,13
ST	IAIG01	FID921	DESARROLLO DE UN SISTEM	4.026,00	4.026,00	0,00	4.026,00	1.087,96	1.087,96	2.938,04	2.938,04
ST	IAIG09	FSI001	DESARROLLO PLATAFORMAS	2.398,23	2.398,23	0,00	2.398,23	1.176,98	1.176,98	1.221,24	1.221,24
ST	IFDG21	CEX921	RESISTENCIA AEDES AEGYPT	234,54	234,54	0,00	234,54	0,00	234,54	0,00	0,00
ST	IFDG21	INT001	RESISTENCIA AEDES AEGYPT	2,52	2,52	0,00	2,52	0,00	0,00	2,52	2,52
ST	IFDG21	INT921	RESISTENCIA AEDES AEGYPT	35,36	35,36	0,00	35,36	0,00	0,00	35,36	35,36
ST	IFDG22	INT001	COND SALUD TRAB PERS CUI	1,64	1,64	0,00	1,64	0,00	0,00	1,64	1,64
ST	IFDG22	INT921	COND SALUD TRAB PERS CUI	23,17	23,17	0,00	23,17	0,00	0,00	23,17	23,17
ST	IFGG08	FSI001	ANALISIS DEL PAPEL DE LA R	3.825,00	3.825,00	0,00	3.825,00	682,72	682,72	3.142,28	3.142,28
ST	IFGG08	FSI921	ANALISIS DEL PAPEL DE LA R	3.760,69	3.760,69	0,00	3.760,69	0,00	0,00	3.760,69	3.760,69
ST	IFAG15	FID921	SINTESIS Y EVALUACION DE C	2.850,00	2.850,00	0,00	2.850,00	194,86	194,86	2.655,14	2.655,14
ST	NEGG02	INT001	LAS BUENAS PRACTICAS AGR	3.641,53	3.641,53	0,00	3.641,53	0,00	0,00	3.641,53	3.641,53
ST	NEGG02	INT921	LAS BUENAS PRACTICAS AGR	1.962,10	1.962,10	0,00	1.962,10	0,00	0,00	1.962,10	1.962,10
ST	NEGG02	TT5001	LAS BUENAS PRACTICAS AGR	0,00	44.706,32	-44.706,32	0,00	0,00	0,00	0,00	44.706,32
ST	NEGG02	TT5921	LAS BUENAS PRACTICAS AGR	53.227,31	53.227,31	0,00	53.227,31	18.760,01	18.760,01	34.467,30	34.467,30
ST	NFDG08	CEX001	SALTRA ACCION INCORPORA	158.940,37	158.940,37	0,00	158.940,37	0,00	158.940,37	0,00	0,00
ST	NFDH01	INT001	ACT PER INV Y DOC INS REG	400,79	400,79	0,00	400,79	0,00	0,00	400,79	400,79
ST	NFDH01	INT921	ACT PER INV Y DOC INS REG	1.097,27	1.097,27	0,00	1.097,27	0,00	0,00	1.097,27	1.097,27
ST	NFDH01	TT5921	ACT PER INV Y DOC INS REG	4.657,00	4.657,00	0,00	4.657,00	828,50	828,50	3.828,50	3.828,50
ST	NFDH02	INT001	SALUD Y TRABAJO EN AC	1,69	1,69	0,00	1,69	0,00	0,00	1,69	1,69
ST	NFDH02	INT921	SALUD Y TRABAJO EN AC	23,89	23,89	0,00	23,89	0,00	0,00	23,89	23,89
ST	NFDN01	INT001	PUBLICACIONES IRET	237,96	237,96	0,00	237,96	0,00	0,00	237,96	237,96
ST	NFDN01	INT921	PUBLICACIONES IRET	1.367,34	1.367,34	0,00	1.367,34	0,00	0,00	1.367,34	1.367,34
ST	NFDN01	TT5921	PUBLICACIONES IRET	1.962,71	1.962,71	0,00	1.962,71	0,00	0,00	1.962,71	1.962,71
ST	NFDW01	INT001	LAB ANAL VENTA SERV IRET	271,47	271,47	0,00	271,47	0,00	0,00	271,47	271,47
ST	NFDW01	INT921	LAB ANAL VENTA SERV IRET	1.225,02	1.225,02	0,00	1.225,02	0,00	0,00	1.225,02	1.225,02
ST	NFDW01	TT5921	LAB ANAL VENTA SERV IRET	4.963,92	4.963,92	0,00	4.963,92	2.160,60	2.160,60	2.803,32	2.803,32
ST	NFDW03	CEX921	ACTIV PERMANENTES DE LA	23,75	23,75	0,00	23,75	0,00	0,00	23,75	23,75
ST	NFDW03	INT001	ACTIV PERMANENTES DE LA	2,02	2,02	0,00	2,02	0,00	0,00	2,02	2,02
ST	NFDW03	INT921	ACTIV PERMANENTES DE LA	4,70	4,70	0,00	4,70	0,00	0,00	4,70	4,70
ST	NFEG11	INT001	EDUCACION CONTINUA EN E	0,10	0,10	0,00	0,10	0,00	0,00	0,10	0,10
ST	NFEG11	INT921	EDUCACION CONTINUA EN E	1,41	1,41	0,00	1,41	0,00	0,00	1,41	1,41
SV	SHAX01	INT921	INVERSION ESTRATEGICA INS	453,50	453,50	0,00	453,50	0,00	0,00	453,50	453,50
SV	VHAM01	FSI921	ADQUISICION BASES DATOS	207,99	207,99	0,00	207,99	0,00	0,00	207,99	207,99

UNIVERSIDAD NACIONAL
VICERRECTORÍA DE ADMINISTRACION
PROGRAMA DE GESTIÓN FINANCIERA
LIQUIDACIÓN PRESUPUESTARIA DE RECURSOS ESPECIFICOS
AL 31 DE DICIEMBRE DE 2015
(en miles de colones)

ORIG.	PROGRAMA	FONDO	NOMBRE	PRESUPUESTO DE INGRESOS	TOTAL DE INGRESOS	SUPERAVIT O DEFICIT DE INGRESOS	PRESUPUESTO DE EGRESOS	GIRADO	GASTADO	SUPERAVIT O DEFICIT DE EGRESOS	SUPERAVIT ESPECIFICO POR PROGRAMA
TC	DAJF01	INT001	TALLER ESCUELAS SIRGAS	2,42	2,42	0,00	2,42	0,00	0,00	2,42	2,42
TC	DAJF01	INT921	TALLER ESCUELAS SIRGAS	34,03	34,03	0,00	34,03	0,00	0,00	34,03	34,03
TC	GACG01	INT001	TIMBRE TOPOGRÁFICO	511,66	511,66	0,00	511,66	0,00	0,00	511,66	511,66
TC	GACG01	INT921	TIMBRE TOPOGRÁFICO	4,871,09	4,871,09	0,00	4,871,09	0,00	0,00	4,871,09	4,871,09
TC	GACG01	TOP001	TIMBRE TOPOGRÁFICO	0,00	595,57	-595,57	0,00	0,00	0,00	0,00	595,57
TC	GACG01	TOP921	TIMBRE TOPOGRÁFICO	1,995,65	1,995,65	0,00	1,995,65	0,00	0,00	1,995,65	1,995,65
TC	GHAQ02	INT001	UNIDADES ACADÉMICAS	41,64	41,64	0,00	41,64	0,00	0,00	41,64	41,64
TC	GHAQ02	INT921	UNIDADES ACADÉMICAS	238,72	238,72	0,00	238,72	0,00	0,00	238,72	238,72
TC	GHAQ02	TOP921	UNIDADES ACADÉMICAS	107,91	107,91	0,00	107,91	0,00	0,00	107,91	107,91
TC	GHAQ02	TTS001	UNIDADES ACADÉMICAS	24,72	32,83	-8,11	24,72	0,00	0,00	24,72	32,83
TC	GHAQ02	TTS921	UNIDADES ACADÉMICAS	216,22	216,22	0,00	216,22	0,00	0,00	216,22	216,22
TC	GHAQ69	FSI001	EQUIPO DIDACTICO	811,71	811,71	0,00	811,71	0,00	0,00	811,71	811,71
TC	GHAQ20	FSI001	FDOS SIST EQ CIENT Y TECN	5,182,41	5,182,41	0,00	5,182,41	5,136,86	5,136,86	45,55	45,55
TM	GHAQ02	INT921	UNIDADES ACADÉMICAS	0,30	0,30	0,00	0,30	0,00	0,00	0,30	0,30
TM	GHAM10	INT001	AUDITORIO CLODOMIRO PIC	24,66	24,66	0,00	24,66	0,00	0,00	24,66	24,66
TRANSP	AHAQ01	CEX921	UNIDADES ADMINISTRATIVA	1,40	1,40	0,00	1,40	0,00	0,00	1,40	1,40
TRANSP	AHAQ01	FEU921	UNIDADES ADMINISTRATIVA	9,69	9,69	0,00	9,69	0,00	0,00	9,69	9,69
TRANSP	AHAQ01	INT001	UNIDADES ADMINISTRATIVA	446,80	446,80	0,00	446,80	0,00	0,00	446,80	446,80
TRANSP	AHAQ01	TTS921	UNIDADES ADMINISTRATIVA	13,29	13,29	0,00	13,29	0,00	0,00	13,29	13,29
TRANSP	AHAQ01	INT921	UNIDADES ADMINISTRATIVA	62,99	62,99	0,00	62,99	0,00	0,00	62,99	62,99
TRANSP	GHAQ77	FSI921	SUPERAVIT FONDOS DEL SIST	494,51	494,51	0,00	494,51	0,00	0,00	494,51	494,51
TRANSP	SHAX01	FSI921	INVERSION ESTRATEGICA INS	3,78	3,78	0,00	3,78	0,00	0,00	3,78	3,78
UBNBP	AHAQ57	INT001	ADM UNA - BCO NACIONAL -	0,52	0,52	0,00	0,52	0,00	0,00	0,52	0,52
UBNBP	AHAQ57	INT921	ADM UNA - BCO NACIONAL -	7,54	7,54	0,00	7,54	0,00	0,00	7,54	7,54
UBNBP	NHAH03	INT001	CENTROS RECURSO HIDRICO	22,51	22,51	0,00	22,51	0,00	0,00	22,51	22,51
UBNBP	NHAH03	INT921	CENTROS RECURSO HIDRICO	315,00	315,00	0,00	315,00	0,00	0,00	315,00	315,00
UCPI	GHAH04	BMU001	BM11 PERTINENCIA Y CALIDA	1,259,725,39	48,389,72	1,211,335,67	1,267,552,39	48,389,72	48,389,72	1,219,162,67	0,00
UCPI	GHAH04	BMU921	BM11 PERTINENCIA Y CALIDA	28,892,92	28,892,92	0,00	28,892,92	28,892,92	28,892,92	0,00	0,00
UCPI	GHAQ02	BMU001	UNIDADES ACADÉMICAS	14,687,58	14,687,58	0,00	14,687,58	0,00	0,00	0,00	14,687,58
UCPI	GHAQ02	INT001	UNIDADES ACADÉMICAS	10,78	10,78	0,00	10,78	0,00	0,00	10,78	10,78
UCPI	GHAQ02	INT921	UNIDADES ACADÉMICAS	377,72	377,72	0,00	377,72	42,10	42,10	335,62	335,62
UCPI	NAKH02	BMU001	BM09 CAMBIO CLIMATICO Y	380,124,52	380,124,52	0,00	397,338,01	68,696,78	68,696,78	328,641,24	311,427,74
UCPI	NAKH02	BMU921	BM09 CAMBIO CLIMATICO Y	301,750,75	301,750,75	0,00	301,750,75	101,376,70	101,376,70	200,374,05	200,374,05
UCPI	NBCH02	BMU001	BM03 CADENA DE ABASTEC	24,379,92	24,379,92	0,00	10,656,43	7,591,46	7,591,46	3,064,96	16,788,46
UCPI	NBCH02	BMU921	BM03 CADENA DE ABASTEC	69,400,43	69,400,43	0,00	69,400,43	45,832,60	45,832,60	23,567,83	23,567,83
UCPI	NCEH05	BMU001	BM05 INNOVACION PEDAGO	28,290,35	28,290,35	0,00	31,335,72	9,905,17	9,905,17	21,430,55	18,385,18
UCPI	NCEH05	BMU921	BM05 INNOVACION PEDAGO	14,231,87	14,231,87	0,00	14,231,87	0,00	0,00	14,231,87	14,231,87
UCPI	NDBH09	BMU001	BM10 FORMACION HUMANI	34,954,79	44,758,85	-9,804,06	34,954,79	23,477,30	23,477,30	11,477,48	21,281,54
UCPI	NDBH09	BMU921	BM10 FORMACION HUMANI	13,192,19	13,192,19	0,00	13,192,19	13,192,19	13,192,19	0,00	0,00

UNIVERSIDAD NACIONAL
VICERRECTORÍA DE ADMINISTRACION
PROGRAMA DE GESTIÓN FINANCIERA
LIQUIDACIÓN PRESUPUESTARIA DE RECURSOS ESPECÍFICOS
AL 31 DE DICIEMBRE DE 2015
(en miles de colones)

ORIG.	PROGRAMA	FONDO	NOMBRE	PRESUPUESTO DE INGRESOS	TOTAL DE INGRESOS	SUPERAVIT O DEFICIT DE INGRESOS	PRESUPUESTO DE EGRESOS	GIRADO	GASTADO	SUPERAVIT O DEFICIT DE EGRESOS	SUPERAVIT ESPECÍFICO POR PROGRAMA
UCPI	NDKH01	BMU001	BM06 PROCESOS ARTISTICOS	64.833,38	64.833,38	0,00	64.833,38	17.062,60	17.062,60	47.770,78	47.770,78
UCPI	NDKH01	BMU921	BM06 PROCESOS ARTISTICOS	17.838,19	17.838,19	0,00	17.838,19	15.765,25	15.765,25	2.072,94	2.072,94
UCPI	NEJH03	BMU001	BM01 EMPRENDEDURISMO	15.092,37	15.092,37	0,00	15.092,37	6.310,90	6.310,90	8.781,47	8.781,47
UCPI	NEJH03	BMU921	BM01 EMPRENDEDURISMO	25.001,24	25.001,24	0,00	25.001,24	20.328,71	20.328,71	4.672,54	4.672,54
UCPI	NFAH02	BMU001	BM08 MOVIMIENTO HUMANO	26.478,02	26.478,02	0,00	26.478,02	21.123,59	21.123,59	5.679,63	5.679,63
UCPI	NFAH02	BMU921	BM08 MOVIMIENTO HUMANO	3.446,50	3.446,50	0,00	3.446,50	1.107,99	1.107,99	2.338,51	2.338,51
UCPI	NFGH02	BMU001	BM04 RADIACIONES	15.367,48	15.367,48	0,00	15.367,48	13.303,29	13.303,29	2.064,19	2.064,19
UCPI	NFGH02	BMU921	BM04 RADIACIONES	24.778,16	24.778,16	0,00	24.778,16	16.605,90	16.605,90	8.172,26	8.172,26
UCPI	NHAH05	BMU001	BM02 EDUCACION PERMANENTE	20.500,30	20.500,30	0,00	20.500,30	16.037,83	16.037,83	4.462,47	4.462,47
UCPI	NHAH05	BMU921	BM02 EDUCACION PERMANENTE	29.924,37	29.924,37	0,00	29.924,37	28.232,36	28.232,36	1.692,01	1.692,01
UCPI	NIAH01	BMU001	BM07 BIOPROCESOS Y AMBIENTALES	154.910,74	155.344,52	-433,78	154.910,74	106.130,97	106.130,97	48.779,77	48.779,77
UCPI	NIAH01	BMU921	BM07 BIOPROCESOS Y AMBIENTALES	320.466,19	320.466,19	0,00	320.466,19	60.459,45	60.459,45	260.006,74	260.006,74
UCPI	NXIR02	FSI921	EDIF EMPREN, PERMANENTE	24.599,51	24.599,51	0,00	24.599,51	0,00	0,00	24.599,51	24.599,51
UCPI	NXIR06	BMU001	EDIF MOVIM HUMANO Y TECNOLÓGICO	1.217.738,91	0,00	1.217.738,91	1.217.738,91	0,00	0,00	1.217.738,91	0,00
UCPI	UXIR01	BMU001	RESIDENCIAS Y O DEPORTIVAS	878.588,09	878.588,09	0,00	878.588,09	0,00	0,00	878.588,09	878.588,09
UCPI	UXIR01	BMU921	RESIDENCIAS Y O DEPORTIVAS	640.000,00	640.000,00	0,00	640.000,00	0,00	0,00	640.000,00	640.000,00
UCPI	UXIR01	BMU001	RESIDENCIAS Y O DEPORTIVAS	754.730,65	337.717,90	417.012,75	754.730,65	0,00	0,00	754.730,65	337.717,90
UCPI	UXIR05	BMU001	OBRAS DEPORTIVAS COTO	255.195,83	255.195,83	0,00	255.195,83	0,00	0,00	255.195,83	255.195,83
UCPI	UXIR05	BMU921	OBRAS DEPORTIVAS COTO	0,00	0,00	0,00	0,00	0,00	0,00	0,00	0,00
VACAD	AHAK02	INT001	UNIDADES ACADÉMICAS (AD)	15,05	15,05	0,00	15,05	0,00	0,00	15,05	15,05
VACAD	AHAK51	INT001	ADM MAESTR AD TECNO INF	0,53	0,53	0,00	0,53	0,00	0,00	0,53	0,53
VACAD	AHAQ04	INT001	OPERACION CONCENTRADAS	355,92	355,92	0,00	355,92	0,00	0,00	355,92	355,92
VACAD	AHAQ04	TSI921	OPERACION CONCENTRADAS	3.827,35	3.827,35	0,00	3.827,35	0,00	0,00	3.827,35	3.827,35
VACAD	AHAQ42	FSI921	FDOS SIST EQ CIENT Y TECNOLÓGICO	27.740,86	27.740,86	0,00	27.740,86	27.725,17	27.725,17	15,69	15,69
VACAD	AHAQ50	FSI001	GEST. ADM. DE RECUR. FDO	4.881,07	4.881,07	0,00	4.881,07	4.431,07	4.431,07	450,00	450,00
VACAD	DCA003	FSI001	BACH CIENCIAS EDUCAC LEN	470,00	470,00	0,00	470,00	0,00	0,00	470,00	470,00
VACAD	DDAA04	CEX921	B. EN FILOSOFÍA	801,96	801,96	0,00	801,96	0,00	0,00	801,96	801,96
VACAD	DDAA04	INT001	B. EN FILOSOFÍA	23,87	23,87	0,00	23,87	0,00	0,00	23,87	23,87
VACAD	ECCG05	FUN001	FORTALECIMIENTO CAPACIDAD	900,00	900,00	0,00	900,00	0,00	0,00	900,00	900,00
VACAD	ECDG02	FSI001	POTENCIAL PROG OLIMPIA C	1.740,00	1.740,00	0,00	1.740,00	0,00	0,00	1.740,00	1.740,00
VACAD	ECEG08	FSI001	BIOTEC PARA TODOS: SOCIAL	620,00	620,00	0,00	620,00	0,00	0,00	620,00	620,00
VACAD	EDBG06	FUN921	CONSTRUYENDO ESPACIOS DE	1.520,00	1.520,00	0,00	1.520,00	0,00	0,00	1.520,00	1.520,00
VACAD	EGGG07	FSI001	MUJERES CAMPO: TIERRA, D	450,00	450,00	0,00	450,00	0,00	0,00	450,00	450,00
VACAD	EIEG01	FUN001	FORTALEC DCOMPETIVIDAD	1.240,00	1.240,00	0,00	1.240,00	0,00	0,00	1.240,00	1.240,00
VACAD	GGHL03	FSI921	COMO CONSTRUIR PROYECTOS	620,00	620,00	0,00	620,00	0,00	0,00	620,00	620,00
VACAD	GGKM06	CEX921	INFOACES SIST INTEG INFO	11.866,52	11.866,52	0,00	11.866,52	0,00	0,00	11.866,52	11.866,52
VACAD	GGKM06	INT001	INFOACES SIST INTEG INFO	918,13	918,13	0,00	918,13	0,00	0,00	918,13	918,13
VACAD	GHAG01	FID001	FONDO INV Y DES ACADÉMICO	0,00	3.604,51	-3.604,51	0,00	0,00	0,00	0,00	3.604,51
VACAD	GHAG01	FID921	FONDO INV Y DES ACADÉMICO	5.102,73	5.102,73	0,00	5.102,73	0,00	0,00	5.102,73	5.102,73

UNIVERSIDAD NACIONAL
VICERRECTORÍA DE ADMINISTRACION
PROGRAMA DE GESTIÓN FINANCIERA
LIQUIDACIÓN PRESUPUESTARIA DE RECURSOS ESPECIFICOS
AL 31 DE DICIEMBRE DE 2015
(en miles de colones)

ORG.	PROGRAMA	FONDO	NOMBRE	PRESUPUESTO DE INGRESOS	TOTAL DE INGRESOS	SUPERAVIT O DEFICIT DE INGRESOS	PRESUPUESTO DE EGRESOS	GIRADO	GASTADO	SUPERAVIT O DEFICIT DE EGRESOS	SUPERAVIT ESPECIFICO POR PROGRAMA
VACAD	GHAG01	TT5001	FONDO INV Y DES ACADÉM F	0,00	2.365,41	-2.365,41	0,00	0,00	0,00	0,00	2.365,41
VACAD	GHAG01	INT001	FONDO INV Y DES ACADÉM F	13,59	13,59	0,00	13,59	0,00	0,00	13,59	13,59
VACAD	GHAK02	CEX921	UNIDADES ACADÉMICAS	35,00	35,00	0,00	35,00	0,00	0,00	35,00	35,00
VACAD	GHAK02	FSI921	UNIDADES ACADÉMICAS	1.350,00	1.350,00	0,00	1.350,00	0,00	0,00	1.350,00	1.350,00
VACAD	GHAK02	INT001	UNIDADES ACADÉMICAS	1.623,25	1.623,25	0,00	1.623,25	0,00	0,00	1.623,25	1.623,25
VACAD	GHAK02	INT921	UNIDADES ACADÉMICAS	5,91	5,91	0,00	5,91	5,91	5,91	0,00	0,00
VACAD	GHAK02	TT5921	UNIDADES ACADÉMICAS	34.023,53	34.023,53	0,00	34.023,53	474,15	474,15	33.549,38	33.549,38
VACAD	GHAK02	TT5001	UNIDADES ACADÉMICAS	16.372,82	16.582,96	-210,14	13.732,81	0,00	0,00	13.732,81	16.582,96
VACAD	GHAK06	INT001	SERV.REMUNER. ACADÉMICO	0,16	0,16	0,00	0,16	0,00	0,00	0,16	0,16
VACAD	GHAK31	FSI001	FORTALECIMIENT A UNID AC	283,55	283,55	0,00	283,55	0,00	0,00	283,55	283,55
VACAD	GHAK44	INT001	FONDO INSTIT DESA ACADÉM	175,71	175,71	0,00	175,71	0,00	0,00	175,71	175,71
VACAD	GHAK44	INT921	FONDO INSTIT DESA ACADÉM	2.458,91	2.458,91	0,00	2.458,91	0,00	0,00	2.458,91	2.458,91
VACAD	GHAK66	INT001	REDES DE EXCELENCIA	2,03	2,03	0,00	2,03	0,00	0,00	2,03	2,03
VACAD	GHAK69	FSI001	EQUIPO DIDACTICO	19.555,62	19.555,62	0,00	19.555,62	0,00	0,00	19.555,62	19.555,62
VACAD	GHAK69	INT001	EQUIPO DIDACTICO	0,29	0,29	0,00	0,29	0,00	0,00	0,29	0,29
VACAD	GHAK77	FSI921	SUPERAVIT FONDOS DEL SIST	1.875,00	1.875,00	0,00	1.875,00	0,00	0,00	1.875,00	1.875,00
VACAD	GHAK81	FSI921	REC SECCION CHOROTEGA LI	19.146,39	19.146,39	0,00	19.146,39	0,00	0,00	19.146,39	19.146,39
VACAD	GHAL08	FSI001	NUEVAS TECN INFORM Y CO	15.430,00	15.430,00	0,00	15.430,00	0,00	0,00	15.430,00	15.430,00
VACAD	GHAQ20	FSI001	FDOS SIST EQ CIENT Y TECN	3.000,02	3.000,02	0,00	3.000,02	0,00	0,00	3.000,02	3.000,02
VACAD	GHBK14	EMES921	EQUIPO TECNOLOG VICERRE	7.480,00	7.480,00	0,00	7.480,00	0,00	0,00	7.480,00	7.480,00
VACAD	GHBK14	TT5921	EQUIPO TECNOLOG VICERRE	50,00	50,00	0,00	50,00	0,00	0,00	50,00	50,00
VACAD	GHBK14	TT5001	EQUIPO TECNOLOG VICERRE	13.445,00	13.445,00	0,00	13.445,00	0,00	0,00	13.445,00	13.445,00
VACAD	GHBK14	INT001	EQUIPO TECNOLOG VICERRE	6.974,17	6.974,17	0,00	6.974,17	0,00	0,00	6.974,17	6.974,17
VACAD	GHBK14	INT921	EQUIPO TECNOLOG VICERRE	450,00	450,00	0,00	450,00	0,00	0,00	450,00	450,00
VACAD	GHBK14	PES001	EQUIPO TECNOLOG VICERRE	1.350,00	1.350,00	0,00	1.350,00	0,00	0,00	1.350,00	1.350,00
VACAD	GHBK14	REP921	EQUIPO TECNOLOG VICERRE	2.250,00	2.250,00	0,00	2.250,00	0,00	0,00	2.250,00	2.250,00
VACAD	GHBK14	REP001	EQUIPO TECNOLOG VICERRE	1.970,00	1.970,00	0,00	1.970,00	0,00	0,00	1.970,00	1.970,00
VACAD	IFAG21	FSI001	GRADO VULNE RED INTE PLA	620,00	620,00	0,00	620,00	0,00	0,00	620,00	620,00
VACAD	IFAG35	CEX921	CONSERVACION DE RECURSO	940,00	940,00	0,00	940,00	0,00	0,00	940,00	940,00
VACAD	IFAG35	INT001	CONSERVACION DE RECURSO	27,98	27,98	0,00	27,98	0,00	0,00	27,98	27,98
VACAD	NABK01	PES921	REC LEY No 6267 ESC BIOL	2.950,00	2.950,00	0,00	2.950,00	0,00	0,00	2.950,00	2.950,00
VACAD	NCHJ01	INT001	CONSTANCIAS PARA CARRER	0,40	0,40	0,00	0,40	0,00	0,00	0,40	0,40
VACAD	NEEG03	FSI001	FACTIBILIDAD FINANCIERA Y	620,00	620,00	0,00	620,00	0,00	0,00	620,00	620,00
VACAD	NEHH01	CEX921	PROGRAMA UNA-CAMPUS S	1.967,85	1.967,85	0,00	1.967,85	0,00	0,00	1.967,85	1.967,85
VACAD	NEHH01	INT001	PROGRAMA UNA-CAMPUS S	181,51	181,51	0,00	181,51	0,00	0,00	181,51	181,51
VACAD	NEHH01	INT921	PROGRAMA UNA-CAMPUS S	426,75	426,75	0,00	426,75	0,00	0,00	426,75	426,75
VACAD	NEHH01	TT5921	PROGRAMA UNA-CAMPUS S	145,44	145,44	0,00	145,44	0,00	0,00	145,44	145,44
VACAD	NEKG01	FUN921	ESTABLEC Y MANEJO DE FINC	1.070,00	1.070,00	0,00	1.070,00	0,00	0,00	1.070,00	1.070,00
VACAD	VHAK41	FSI921	RED UNIVERSITARIA ESTATA	900,00	900,00	0,00	900,00	0,00	0,00	900,00	900,00

UNIVERSIDAD NACIONAL
VICERRECTORÍA DE ADMINISTRACION
PROGRAMA DE GESTIÓN FINANCIERA
LIQUIDACIÓN PRESUPUESTARIA DE RECURSOS ESPECIFICOS
AL 31 DE DICIEMBRE DE 2015
(en miles de colones)

ORIG.	PROGRAMA	FONDO	NOMBRE	PRESUPUESTO DE INGRESOS	TOTAL DE INGRESOS	SUPERAVIT O DEFICIT DE INGRESOS	PRESUPUESTO DE EGRESOS	GIRADO	GASTADO	SUPERAVIT O DEFICIT DE EGRESOS	SUPERAVIT ESPECIFICO POR PROGRAMA
VACAD	VHAU03	INT001	UNIDAD PARAACADEMICA D	45,24	45,24	0,00	45,24	0,00	0,00	45,24	45,24
VACAD	VHAU03	INT921	UNIDAD PARAACADEMICA D	1.520,00	1.520,00	0,00	1.520,00	0,00	0,00	1.520,00	1.520,00
VACAD	VXIX01	FSI921	REGENCIA QUIMICA	4.744,51	4.744,51	0,00	4.744,51	4.744,51	4.744,51	0,00	0,00
VDESA	AHAQ01	INT001	UNIDADES ADMINISTRATIVA	977,43	977,43	0,00	977,43	0,00	0,00	977,43	977,43
VDESA	AHAQ01	INT921	UNIDADES ADMINISTRATIVA	23.682,22	23.682,22	0,00	23.682,22	1.824,99	1.824,99	21.857,24	21.857,24
VDESA	AHAQ01	TTS921	UNIDADES ADMINISTRATIVA	15.257,19	15.257,19	0,00	15.257,19	0,00	0,00	15.257,19	15.257,19
VDESA	AHAQ04	CEX921	OPERACION CONCENTRADAS	48,34	48,34	0,00	48,34	0,00	0,00	48,34	48,34
VDESA	AHAQ04	FEU921	OPERACION CONCENTRADAS	25,16	25,16	0,00	25,16	0,00	0,00	25,16	25,16
VDESA	AHAQ04	FSI921	OPERACION CONCENTRADAS	14.000,00	14.000,00	0,00	14.000,00	14.000,00	14.000,00	0,00	0,00
VDESA	AHAQ04	INT921	OPERACION CONCENTRADAS	20.222,59	20.222,59	0,00	17.422,59	1.784,35	1.784,35	15.638,23	18.438,23
VDESA	AHAQ04	TTS921	OPERACION CONCENTRADAS	96,06	96,06	0,00	96,06	0,00	0,00	96,06	96,06
VDESA	AHAQ04	INT001	OPERACION CONCENTRADAS	1.102,30	1.102,30	0,00	1.102,30	0,00	0,00	1.102,30	1.102,30
VDESA	AHAQ04	FIN921	OPERACION CONCENTRADAS	82,48	82,48	0,00	82,48	0,00	0,00	82,48	82,48
VDESA	AHAQ30	INT001	AREA CIVIL	0,56	0,56	0,00	0,56	0,00	0,00	0,56	0,56
VDESA	AHAQ30	INT921	AREA CIVIL	8,95	8,95	0,00	8,95	0,00	0,00	8,95	8,95
VDESA	AHAQ48	CEX921	ALQUILERES INSTITUCIONAL	0,17	0,17	0,00	0,17	0,00	0,00	0,17	0,17
VDESA	AHAQ48	TTS921	ALQUILERES INSTITUCIONAL	112,21	112,21	0,00	112,21	0,00	0,00	112,21	112,21
VDESA	AHAQ48	REP921	ALQUILERES INSTITUCIONAL	95,77	95,77	0,00	95,77	0,00	0,00	95,77	95,77
VDESA	AHAQ48	INT001	ALQUILERES INSTITUCIONAL	29,33	29,33	0,00	29,33	0,00	0,00	29,33	29,33
VDESA	AHAQ48	INT921	ALQUILERES INSTITUCIONAL	346,71	346,71	0,00	346,71	0,00	0,00	346,71	346,71
VDESA	AHAQ50	FSI001	GEST. ADM. DE RECUR. FDO	1.075,48	1.075,48	0,00	1.075,48	0,00	0,00	1.075,48	1.075,48
VDESA	AHAQ50	INT001	GEST. ADM. DE RECUR. FDO	1,31	1,31	0,00	1,31	0,00	0,00	1,31	1,31
VDESA	AHAQ50	INT921	GEST. ADM. DE RECUR. FDO	20,87	20,87	0,00	20,87	0,00	0,00	20,87	20,87
VDESA	AHAQ75	FEU921	GESTION ADMINISTRATIVA	0,08	0,08	0,00	0,08	0,00	0,00	0,08	0,08
VDESA	AHAQ75	INT001	GESTION ADMINISTRATIVA	218,46	218,46	0,00	218,46	0,00	0,00	218,46	218,46
VDESA	AHAQ75	INT921	GESTION ADMINISTRATIVA	366,48	366,48	0,00	366,48	0,00	0,00	366,48	366,48
VDESA	AHAQ75	TTS921	GESTION ADMINISTRATIVA	3.051,39	3.051,39	0,00	3.051,39	0,00	0,00	3.051,39	3.051,39
VDESA	GHAQ02	CEX921	UNIDADES ACADEMICAS	27,06	27,06	0,00	27,06	0,00	0,00	27,06	27,06
VDESA	GHAQ02	INT001	UNIDADES ACADEMICAS	31,89	31,89	0,00	31,89	0,00	0,00	31,89	31,89
VDESA	GHAQ02	INT921	UNIDADES ACADEMICAS	471,89	471,89	0,00	471,89	0,00	0,00	471,89	471,89
VDESA	GHAQ77	FSI921	SUPERAVIT FONDOS DEL SIS	23.878,47	23.878,47	0,00	23.878,47	0,00	0,00	23.878,47	23.878,47
VDESA	GHAQ77	INT001	SUPERAVIT FONDOS DEL SIS	48,13	48,13	0,00	48,13	0,00	0,00	48,13	48,13
VDESA	GHAQ77	INT921	SUPERAVIT FONDOS DEL SIS	1.154,06	1.154,06	0,00	1.154,06	0,00	0,00	1.154,06	1.154,06
VDESA	GHAQ94	INT001	INTERESES FONDOS DEL SIST	16.523,52	16.523,52	0,00	16.523,52	0,00	0,00	16.523,52	16.523,52
VDESA	GHAQ94	INT921	INTERESES FONDOS DEL SIST	33.971,67	33.971,67	0,00	33.971,67	0,00	0,00	33.971,67	33.971,67
VDESA	GHAQ01	INT001	UNIDADES ADMINISTRATIVAS	0,00	0,00	0,00	2.800,00	0,00	0,00	2.800,00	0,00
VDESA	GHAQ01	INT921	UNIDADES ADMINISTRATIVAS	0,12	0,12	0,00	0,12	0,00	0,00	0,12	0,12
VDESA	GHBK13	INT001	PROGRAMA USO INSTITUCIO	209,33	209,33	0,00	209,33	0,00	0,00	209,33	209,33
VDESA	GHBK13	TTS921	PROGRAMA USO INSTITUCIO	5.019,09	5.019,09	0,00	5.019,09	0,00	0,00	5.019,09	5.019,09

UNIVERSIDAD NACIONAL
VICERRECTORÍA DE ADMINISTRACION
PROGRAMA DE GESTIÓN FINANCIERA
LIQUIDACIÓN PRESUPUESTARIA DE RECURSOS ESPECIFICOS
AL 31 DE DICIEMBRE DE 2015
(en miles de colones)

ORG.	PROGRAMA	FONDO	NOMBRE	PRESUPUESTO DE INGRESOS	TOTAL DE INGRESOS	SUPERAVIT O DEFICIT DE INGRESOS	PRESUPUESTO DE EGRESOS	GIRADO	GASTADO	SUPERAVIT O DEFICIT DE EGRESOS	SUPERAVIT ESPECIFICO POR PROGRAMA
VDESA	GXIX01	CEX921	REAJUSTE PRECIOS DE OBRA	1.458,13	1.458,13	0,00	1.458,13	0,00	0,00	1.458,13	1.458,13
VDESA	GXIX01	INT001	REAJUSTE PRECIOS DE OBRA	312,37	312,37	0,00	312,37	0,00	0,00	312,37	312,37
VDESA	GXIX01	TTS921	REAJUSTE PRECIOS DE OBRA	319,27	319,27	0,00	319,27	0,00	0,00	319,27	319,27
VDESA	GXIX01	INT921	REAJUSTE PRECIOS DE OBRA	50,74	50,74	0,00	50,74	0,00	0,00	50,74	50,74
VDESA	GXIX01	FSI921	REAJUSTE PRECIOS DE OBRA	22.174,39	22.174,39	0,00	22.174,39	0,00	0,00	22.174,39	22.174,39
VDESA	NDEH02	INT921	CENTRO DE ARTE Y CULTURA	623,06	623,06	0,00	623,06	0,00	0,00	623,06	623,06
VDESA	SHAX01	CEX921	INVERSION ESTRATEGICA INS	100,45	100,45	0,00	100,45	0,00	0,00	100,45	100,45
VDESA	SHAX01	INT921	INVERSION ESTRATEGICA INS	2.642,11	2.642,11	0,00	2.642,11	0,00	0,00	2.642,11	2.642,11
VDESA	SHAX01	INT001	INVERSION ESTRATEGICA INS	15,48	15,48	0,00	15,48	0,00	0,00	15,48	15,48
VDESA	SHAX01	FSI921	INVERSION ESTRATEGICA INS	4.930,00	4.930,00	0,00	4.930,00	0,00	0,00	4.930,00	4.930,00
VDESA	SHAX06	INT001	MAQ.EQ.CONT.PROYECTOS	0,70	0,70	0,00	0,70	0,00	0,00	0,70	0,70
VDESA	SHAX06	INT921	MAQ.EQ.CONT.PROYECTOS	11,27	11,27	0,00	11,27	0,00	0,00	11,27	11,27
VDESA	SHAX06	REP921	MAQ.EQ.CONT.PROYECTOS	0,01	0,01	0,00	0,01	0,00	0,00	0,01	0,01
VDESA	SHAX22	INT001	CONSTR EDIFICIO DE INFORM	2,37	2,37	0,00	2,37	0,00	0,00	2,37	2,37
VDESA	SHAX22	INT921	CONSTR EDIFICIO DE INFORM	37,20	37,20	0,00	37,20	0,00	0,00	37,20	37,20
VDESA	SHAX22	TTS921	CONSTR EDIFICIO DE INFORM	0,13	0,13	0,00	0,13	0,00	0,00	0,13	0,13
VDESA	SXIT01	FSI921	MEJORAS INSTITUCIONALES	18.993,57	18.993,57	0,00	18.993,57	0,00	0,00	18.993,57	18.993,57
VSA	DAH801	CEX921	M.MANEJO VIDA SILVESTRE	178,50	178,50	0,00	178,50	114,65	114,65	63,85	63,85
VSA	DAH801	INT001	M.MANEJO VIDA SILVESTRE	63,99	63,99	0,00	63,99	0,00	0,00	63,99	63,99
VSA	DAH801	INT921	M.MANEJO VIDA SILVESTRE	271,53	271,53	0,00	271,53	130,85	130,85	140,68	140,68
VSA	DAH801	TTS921	M.MANEJO VIDA SILVESTRE	864,81	864,81	0,00	864,81	789,66	789,66	75,15	75,15
VSA	GAGK01	INT001	FONDO SOLIDARIO ICOMVIS	451,20	451,20	0,00	451,20	60,76	60,76	390,44	390,44
VSA	GAGK01	INT921	FONDO SOLIDARIO ICOMVIS	1.184,48	1.184,48	0,00	1.184,48	0,00	0,00	1.184,48	1.184,48
VSA	GAGK01	TTS921	FONDO SOLIDARIO ICOMVIS	5.021,53	5.021,53	0,00	5.021,53	0,00	0,00	5.021,53	5.021,53
VSA	GHA02	INT001	UNIDADES ACADEMICAS	38,13	38,13	0,00	38,13	0,00	0,00	38,13	38,13
VSA	GHA02	INT921	UNIDADES ACADEMICAS	392,78	392,78	0,00	392,78	210,60	210,60	182,18	182,18
VSA	GHA02	TTS001	UNIDADES ACADEMICAS	4.117,43	4.117,43	0,00	4.117,43	4.117,43	4.117,43	0,00	0,00
VSA	GHA02	TTS921	UNIDADES ACADEMICAS	296,71	296,71	0,00	296,71	247,30	247,30	49,41	49,41
VSA	GHA02	FSI001	EQUIPO DIDACTICO	1.003,65	1.003,65	0,00	1.003,65	1.003,65	1.003,65	0,00	0,00
VSA	IAGG37	CEX921	EVALUAC POBLAC MAMIF CC	1.064,55	1.064,55	0,00	1.064,55	524,74	524,74	539,81	539,81
VSA	IAGG37	INT001	EVALUAC POBLAC MAMIF CC	86,39	86,39	0,00	86,39	0,00	0,00	86,39	86,39
VSA	IAGG37	INT921	EVALUAC POBLAC MAMIF CC	454,16	454,16	0,00	454,16	67,00	67,00	387,16	387,16
VSA	IFEG59	FSI921	MONITOREO PATOGEOS Y P	573,68	573,68	0,00	573,68	0,00	0,00	573,68	573,68
VSA	NAJ01	INT001	CAPT N INV. EXT. TELEDETECC	0,86	0,86	0,00	0,86	0,00	0,00	0,86	0,86
VSA	NAJ01	INT921	CAPT N INV. EXT. TELEDETECC	12,38	12,38	0,00	12,38	0,00	0,00	12,38	12,38
VSA	NFE017	FID921	VINCULO INTERDISCIPLINAR	1.225,00	1.225,00	0,00	1.225,00	8,41	8,41	1.216,59	1.216,59
VWE	UHA001	BEC001	ESTUDIANTE DISTINGUIDO	4.189,00	4.189,00	0,00	4.189,00	4.188,71	4.188,71	0,29	0,29
VWE	UHA002	BEC001	VIDA UNIVERSITARIA	54.276,67	54.136,15	140,52	54.276,67	25.770,02	25.770,02	28.506,64	28.366,13
VWE	UHA002	BEC921	VIDA UNIVERSITARIA	27.960,03	27.960,03	0,00	27.960,03	0,00	0,00	27.960,03	27.960,03

UNIVERSIDAD NACIONAL
VICERRECTORÍA DE ADMINISTRACION
PROGRAMA DE GESTIÓN FINANCIERA
LIQUIDACIÓN PRESUPUESTARIA DE RECURSOS ESPECIFICOS
AL 31 DE DICIEMBRE DE 2015
(en miles de colones)

ORIG.	PROGRAMA	FONDO	NOMBRE	PRESUPUESTO DE INGRESOS	TOTAL DE INGRESOS	SUPERAVIT O DEFICIT DE INGRESOS	PRESUPUESTO DE EGRESOS	GIRADO	GASTADO	SUPERAVIT O DEFICIT DE EGRESOS	SUPERAVIT ESPECIFICO POR PROGRAMA
WVE	UHA002	INT001	VIDA UNIVERSITARIA	521,73	521,73	0,00	521,73	121,59	121,59	400,13	400,13
WVE	UHA004	BEC001	ESTUDIANTES CON DISCAPACIDAD	6.817,50	6.958,02	-140,52	6.817,50	3.205,85	3.205,85	3.611,65	3.752,16
WVE	UHA043	CEX001	VIDA ESTUDIANTIL - BNCR	8.259,08	12.577,99	-4.318,91	8.259,08	0,00	0,00	8.259,08	12.577,99
WVE	UHA043	CEX921	VIDA ESTUDIANTIL - BNCR	19.455,92	19.455,92	0,00	19.455,92	0,00	0,00	19.455,92	19.455,92
WVE	UHA043	INT001	VIDA ESTUDIANTIL - BNCR	2.304,53	2.304,53	0,00	2.304,53	0,00	0,00	2.304,53	2.304,53
WVE	UHA043	INT921	VIDA ESTUDIANTIL - BNCR	1.207,33	1.207,33	0,00	1.207,33	1.207,33	1.207,33	0,00	0,00
WVE	UHA044	CEX921	JUNCOS VIDA ESTUDIANTIL - BNCR	5.620,49	5.620,49	0,00	5.620,49	0,00	0,00	5.620,49	5.620,49
WVE	UHA044	INT001	JUNCOS VIDA ESTUDIANTIL - BNCR	402,24	402,24	0,00	402,24	0,00	0,00	402,24	402,24
WVE	UHA044	INT921	JUNCOS VIDA ESTUDIANTIL - BNCR	364,51	364,51	0,00	364,51	364,51	364,51	0,00	0,00
WVE	VHAK29	FSI001	ACUC FESTIVAL UNIV.REG. DE	15.000,00	15.000,00	0,00	15.000,00	14.898,97	14.898,97	101,03	101,03
WVE	VHAK41	FSI001	RED UNIVERSITARIA ESTATA	7.000,00	7.000,00	0,00	7.000,00	6.319,57	6.319,57	680,43	680,43
WVE	VHAK41	FSI921	RED UNIVERSITARIA ESTATA	2.098,80	2.098,80	0,00	2.098,80	824,85	824,85	1.273,95	1.273,95
WVE	VHAU03	BEC001	UNIDAD PARAACADEMICA D	0,00	500,00	-500,00	0,00	0,00	0,00	0,00	500,00
WVE	VHAU03	CEX921	UNIDAD PARAACADEMICA D	6.800,00	6.800,00	0,00	6.800,00	6.537,21	6.537,21	262,79	262,79
WVE	VHAU03	INT001	UNIDAD PARAACADEMICA D	24.629,13	24.629,13	0,00	24.629,13	0,00	0,00	24.629,13	24.629,13
WVE	VHAU03	INT921	UNIDAD PARAACADEMICA D	15.696,08	15.696,08	0,00	15.696,08	15.314,52	15.314,52	381,57	381,57
WVE	VHAU21	INT001	SISTEMA INSTIT. DE SODAS	0,33	0,33	0,00	0,33	0,00	0,00	0,33	0,33
WVE	VHAU21	INT921	SISTEMA INSTIT. DE SODAS	4,70	4,70	0,00	4,70	0,00	0,00	4,70	4,70
TOTAL				28.998.742,13	26.139.500,18	2.859.241,95	28.998.742,13	15.425.880,72	15.425.880,72	13.572.861,41	10.273.619,46

DETALLE DE LOS SUPERÁVITS ESPECÍFICOS

UNIVERSIDAD NACIONAL
VICERRECTORÍA DE ADMINISTRACION
PROGRAMA DE GESTIÓN FINANCIERA
LIQUIDACIÓN PRESUPUESTARIA DE RECURSOS ESPECIFICOS
AL 31 DE DICIEMBRE DE 2015
(en miles de colones)

ORG.	PROGRAMA	FONDO	NOMBRE	SUPERAVIT ESPECIFOPOR PROGRAMA
ADS	NEAG19	FUN001	FOMENTO CAPAC TEC GEST ASO APICULT	
ARN	GHAK02	INT001	UNIDADES ACADEMICAS	0,08
ARN	GHAK02	INT921	UNIDADES ACADEMICAS	1,19
AT	EEAG06	INT001	CAPACIDADES SECTOR APICOLA JICARAL	26,47
AT	EEAG06	INT921	CAPACIDADES SECTOR APICOLA JICARAL	130,74
AT	EEAG06	TTS921	CAPACIDADES SECTOR APICOLA JICARAL	239,69
AT	GHAK02	CEX001	UNIDADES ACADEMICAS	0,00
AT	GHAK02	FSI921	UNIDADES ACADEMICAS	2,98
AT	GHAK02	INT001	UNIDADES ACADEMICAS	1,84
AT	GHAK02	INT921	UNIDADES ACADEMICAS	26,01
AT	GHAQ20	FSI001	FDOS SIST EQ CIENT Y TECNOL	0,01
AT	IFFG02	CEX921	VALORACION PRESENCIA ESTERES DE FOR	0,00
AT	IFFG02	INT001	VALORACION PRESENCIA ESTERES DE FOR	81,64
AT	IFFG02	INT921	VALORACION PRESENCIA ESTERES DE FOR	688,71
AT	NIAG02	FSI921	DESARROLLO PROD COSMETICOS Y DERMAT	1.630,45
BC	GGKM01	INT001	SISTEMA BIBLIOT EDUC SUP ESTATAL	5,28
BC	GGKM01	INT921	SISTEMA BIBLIOT EDUC SUP ESTATAL	73,96
BC	GHAM02	FSI001	ADQUISICION CONJ BASE DE DATOS REF	2.588,91
BC	GHAM02	FSI921	ADQUISICION CONJ BASE DE DATOS REF	0,00
BC	VGKM03	FSI921	SISTEM BIBLIOTECARIO EDUC SUP ESTAT	49,57
BC	VHAM01	FSI001	ADQUISICION BASES DATOS TEXTO COMPL	17.067,60
BC	VHAM01	FSI921	ADQUISICION BASES DATOS TEXTO COMPL	5.474,07
BI	DBAG01	INT001	UNID.DIDACT.INTERACTIV.S/PROCE	196,74
BI	DBAG01	INT921	UNID.DIDACT.INTERACTIV.S/PROCE	781,54
BI	DBAG01	TTS921	UNID.DIDACT.INTERACTIV.S/PROCE	1.971,59
BI	EDBG06	FUN921	CONSTRUYENDO ESPACIOS DE DIALOGO	49,18
BI	EGKI01	INT001	SEMINARIO S/MANIFIESTOS IFLA/UNESCO	84,36
BI	EGKI01	INT921	SEMINARIO S/MANIFIESTOS IFLA/UNESCO	1.031,63
BI	EGKI01	TTS921	SEMINARIO S/MANIFIESTOS IFLA/UNESCO	148,97
BI	GCFK03	INT001	ASEGURAMIENTO CALIDAD CARRERA	341,88
BI	GCFK03	INT921	ASEGURAMIENTO CALIDAD CARRERA	1.934,22
BI	GCFK03	TTS921	ASEGURAMIENTO CALIDAD CARRERA	1.173,36
BI	NGKH01	INT001	PROGRAMA BIBLIOTECOLOGÍA PEDAGOGICA	179,08
BI	NGKH01	INT921	PROGRAMA BIBLIOTECOLOGÍA PEDAGOGICA	648,15
BI	NGKH01	TTS921	PROGRAMA BIBLIOTECOLOGÍA PEDAGOGICA	1.857,85
BR	AHAK65	REP001	REC SEDE REG BRUNCA LEY 7386	3.563,72
BR	AHAK65	REP921	REC SEDE REG BRUNCA LEY 7386	1.192,78
BR	AHAQ42	FSI001	FDOS SIST EQ CIENT Y TECNOL	208,46
BR	AHAU16	REP001	ADM.-BIBLIOT SEDE REG BRUNCA	222,50
BR	AHAU16	REP921	ADM.-BIBLIOT SEDE REG BRUNCA	158,45
BR	DCAG04	CEX001	CI UNA ENGLISH ACCES MICROS	14.463,44
BR	DCAG04	CEX921	CI UNA ENGLISH ACCES MICROS	2.043,99
BR	DCAG04	INT001	CI UNA ENGLISH ACCES MICROS	887,26
BR	DCAG04	INT921	CI UNA ENGLISH ACCES MICROS	539,70

UNIVERSIDAD NACIONAL
VICERRECTORÍA DE ADMINISTRACION
PROGRAMA DE GESTIÓN FINANCIERA
LIQUIDACIÓN PRESUPUESTARIA DE RECURSOS ESPECIFICOS
AL 31 DE DICIEMBRE DE 2015
(en miles de colones)

ORG.	PROGRAMA	FONDO	NOMBRE	SUPERAVIT ESPECIFOPOR PROGRAMA
BR	DCAG04	TTS001	CI UNA ENGLISH ACCES MICROS	-6.842,10
BR	DCAG04	TTS921	CI UNA ENGLISH ACCES MICROS	246,14
BR	DCIA01	INT001	B Y L. EN ARTE ESCÉNICO	0,20
BR	DCIA01	INT921	B Y L. EN ARTE ESCÉNICO	2,86
BR	DCIA01	REP921	B Y L. EN ARTE ESCÉNICO	1,15
BR	DGIB04	INT001	MAESTRIA GERENCIA COMERCIO INTERNAC	85,63
BR	EAAG02	FUN921	FORTAL DESA COMUN CORREDOR BIOLOG A	0,00
BR	EEAG11	FUN001	FORT Y DESARR CAPACID CREACION	2.829,77
BR	EIEG01	FUN001	FORTALEC DCOMPETITIVID DE 10 MICROE	799,35
BR	GHAK02	FSI921	UNIDADES ACADEMICAS	28.600,00
BR	GHAK02	INT001	UNIDADES ACADEMICAS	3.488,42
BR	GHAK02	INT921	UNIDADES ACADEMICAS	0,17
BR	GHAK02	REP001	UNIDADES ACADEMICAS	69.695,48
BR	GHAK02	REP921	UNIDADES ACADEMICAS	20.049,27
BR	GHAK02	TTS921	UNIDADES ACADEMICAS	36,45
BR	GHAK69	FSI001	EQUIPO DIDACTICO	63,52
BR	GHAK80	REP921	PROCESO DE ADMISION	0,06
BR	GHAK90	REP001	GESTION EDUCACION BRUNCA	272,79
BR	IGJG09	INT001	HSITORIA REGIONAL COMPARADA	27,64
BR	IGJG09	INT921	HSITORIA REGIONAL COMPARADA	386,85
BR	IGJG09	REP921	HSITORIA REGIONAL COMPARADA	273,09
BR	NDCG08	FSI001	PROMOVIENDO EL CAPITAL SOCIAL COMUN	43.962,49
BR	NDEH02	CEX921	CENTRO DE ARTE Y CULTURA	26.857,79
BR	NDEH02	INT921	CENTRO DE ARTE Y CULTURA	6.446,91
BR	NEAG19	FUN921	FOMENTO CAPAC TEC GEST ASO APICULT	591,21
BR	SHAX21	INT001	INVERSION CENTRO DE ARTE Y CULTURA	5,81
BR	SHAX21	INT921	INVERSION CENTRO DE ARTE Y CULTURA	81,45
BR	UHAO07	BEC001	BECAS OMAR DENG0	593,10
BR	UHAO08	BEC001	BECAS LUIS FELIPE	0,00
BR	UHAO09	BEC001	ESTUDIANTE ASISTENTE PARAACADEMICO	1.558,96
BR	UHAO10	BEC001	ESTUDIANTE ASISTENTE ACADEMICO	53.400,01
BR	UHAO12	BEC001	AYUDAS ORDINARIAS	67,42
BR	UHAO13	BEC001	AYUDAS PARA GIRAS	1.070,00
BR	UHAO13	BEC921	AYUDAS PARA GIRAS	250,00
BR	UHAO30	BEC001	BECAS A ESTUD. SEDE BRUNCA	0,00
BR	UHAO30	INT001	BECAS A ESTUD. SEDE BRUNCA	0,75
BR	UHAO30	INT921	BECAS A ESTUD. SEDE BRUNCA	0,14
BR	UHAO30	REP921	BECAS A ESTUD. SEDE BRUNCA	1,10
BR	UHAO39	BEC001	VIDA UNIVERSITARIA BRUNCA	543,32
BR	UHAO39	BEC921	VIDA UNIVERSITARIA BRUNCA	553,75
BR	UHAO81	BEC921	SERV ALIMENTACION ESTUD BRUNCA	3.099,95
BR	VHAU03	INT001	UNIDAD PARAACADEMICA DEPART.	0,25
BR	VHAU03	INT921	UNIDAD PARAACADEMICA DEPART.	3,67
BR	VHAU03	REP001	UNIDAD PARAACADEMICA DEPART.	5,32

UNIVERSIDAD NACIONAL
VICERRECTORÍA DE ADMINISTRACION
PROGRAMA DE GESTIÓN FINANCIERA
LIQUIDACIÓN PRESUPUESTARIA DE RECURSOS ESPECIFICOS
AL 31 DE DICIEMBRE DE 2015
(en miles de colones)

ORG.	PROGRAMA	FONDO	NOMBRE	SUPERAVIT ESPECIFOPOR PROGRAMA
BR	VHAU03	REP921	UNIDAD PARAACADEMICA DEPART.	96,98
BR	VHAU18	REP001	ADM PARACAD DEP REGIS BRUNCA	242,29
BR	VHAU18	REP921	ADM PARACAD DEP REGIS BRUNCA	48,18
BR	VHAU19	INT001	ADM PARACAD BIBLIOT S. BRUNCA	0,53
BR	VHAU19	INT921	ADM PARACAD BIBLIOT S. BRUNCA	7,61
BR	VHAU19	REP001	ADM PARACAD BIBLIOT S. BRUNCA	7.314,53
BR	VHAU19	REP921	ADM PARACAD BIBLIOT S. BRUNCA	275,06
CA	AHAQ01	INT001	UNIDADES ADMINISTRATIVAS	0,00
CA	AHAQ01	INT921	UNIDADES ADMINISTRATIVAS	0,24
CA	AHAQ42	CEX001	FDOS SIST EQ CIENT Y TECNOL	0,00
CA	AHAQ42	CEX921	FDOS SIST EQ CIENT Y TECNOL	269,66
CA	AHAQ42	FSI001	FDOS SIST EQ CIENT Y TECNOL	53,94
CA	AHAQ42	FSI921	FDOS SIST EQ CIENT Y TECNOL	0,00
CA	AHAQ42	INT001	FDOS SIST EQ CIENT Y TECNOL	21,36
CA	AHAQ42	INT921	FDOS SIST EQ CIENT Y TECNOL	29,32
CA	AHAQ50	FSI001	GEST. ADM. DE RECUR. FDO DEL SISTEM	9,87
CA	DEAB03	CEX921	M. EN DESARROLLO RURAL	2.118,97
CA	DEAB03	INT001	M. EN DESARROLLO RURAL	892,35
CA	DEAB03	INT921	M. EN DESARROLLO RURAL	599,18
CA	DEAB03	TTS921	M. EN DESARROLLO RURAL	349,78
CA	DEAF01	CEX921	MOLECULAR MARKER TECHNOLOGY APPLIED	2,60
CA	DEAF01	INT001	MOLECULAR MARKER TECHNOLOGY APPLIED	0,32
CA	DEAF01	INT921	MOLECULAR MARKER TECHNOLOGY APPLIED	2,07
CA	DECB01	INT001	MA VIRTUAL GERENCIA SEGUIR ALIM	0,29
CA	DECB01	INT921	MA VIRTUAL GERENCIA SEGUIR ALIM	4,11
CA	DGGB01	INT001	M. DESARROLL COMUNITARIO SUST.	97,77
CA	DGGB01	INT921	M. DESARROLL COMUNITARIO SUST.	84,82
CA	DGGB01	TTS001	M. DESARROLL COMUNITARIO SUST.	480,09
CA	DGGB01	TTS921	M. DESARROLL COMUNITARIO SUST.	612,97
CA	DIAF01	CEX921	METODO ALTERNAT ECON PRODUC PCR FLU	21,27
CA	DIAF01	INT001	METODO ALTERNAT ECON PRODUC PCR FLU	1,87
CA	DIAF01	INT921	METODO ALTERNAT ECON PRODUC PCR FLU	5,08
CA	EEJG23	FSI001	PROG COMPETIT SOCIO EMPRESA PACIF S	0,00
CA	EGAG02	CEX921	FORT CAPA FORM GEST Y SEGUI	0,19
CA	EGAG02	INT001	FORT CAPA FORM GEST Y SEGUI	0,00
CA	EGAG02	INT921	FORT CAPA FORM GEST Y SEGUI	0,06
CA	EGAG11	FSI001	EMPODERAMIENTO DE LOS GRUPOS COMUNA	0,00
CA	GHAK02	INT001	UNIDADES ACADEMICAS	7,90
CA	GHAK02	INT921	UNIDADES ACADEMICAS	21,02
CA	GHAK02	TTS921	UNIDADES ACADEMICAS	89,53
CA	GHAK20	INT001	ADM MAESTR DESARR RURAL	0,00
CA	GHAK20	INT921	ADM MAESTR DESARR RURAL	0,43
CA	GHAK52	INT001	ADM MAESTR EDUC RURAL C A CIDE	0,09
CA	GHAK52	INT921	ADM MAESTR EDUC RURAL C A CIDE	1,36

UNIVERSIDAD NACIONAL
VICERRECTORÍA DE ADMINISTRACION
PROGRAMA DE GESTIÓN FINANCIERA
LIQUIDACIÓN PRESUPUESTARIA DE RECURSOS ESPECIFICOS
AL 31 DE DICIEMBRE DE 2015
(en miles de colones)

ORG.	PROGRAMA	FONDO	NOMBRE	SUPERAVIT ESPECIFOPOR PROGRAMA
CA	GHAK69	FSI001	EQUIPO DIDACTICO	14.841,18
CA	GHAK77	CEX001	SUPERAVIT FONDOS DEL SISTEMA	25.000,00
CA	GHAK77	INT001	SUPERAVIT FONDOS DEL SISTEMA	451,26
CA	GHAQ10	INT001	FONDO DEL SISTEMA	0,00
CA	GHAQ10	INT921	FONDO DEL SISTEMA	0,03
CA	IAGG18	INT001	PROG. INTERINS INVESTI BIODI Y ECO	1,71
CA	IAGG18	INT921	PROG. INTERINS INVESTI BIODI Y ECO	24,14
CA	IAGG18	TTS921	PROG. INTERINS INVESTI BIODI Y ECO	0,05
CA	IEAG10	INT001	FORMAC CLON CHAYOTE (FIDA)	18,25
CA	IEAG10	INT921	FORMAC CLON CHAYOTE (FIDA)	50,86
CA	IEAG10	TTS921	FORMAC CLON CHAYOTE (FIDA)	204,59
CA	IEAG44	FID921	ELABORA DE GUIAS PARA DIAG FITOSANI	3,46
CA	IEAG45	FSI921	UTILIZ TEC DIVERS PROD CONS CHAYOTE	0,00
CA	IEAG55	FSI001	ESTUDIO Y CONSERVACION DE LA DIVERS	2.433,30
CA	IEAG55	FSI921	ESTUDIO Y CONSERVACION DE LA DIVERS	0,67
CA	IEAG56	INT001	ANALISIS DEL EFECTO DE HONGOS ENTOM	0,00
CA	IEAG56	INT921	ANALISIS DEL EFECTO DE HONGOS ENTOM	0,02
CA	IEAG60	FID921	CARACT POLIFASICA DE NEMATODOS TRAS	994,10
CA	IEBG05	CEX921	MAN AGROEC ALTER PROM PROD ORG CUL	2,47
CA	IEBG05	INT001	MAN AGROEC ALTER PROM PROD ORG CUL	0,55
CA	IEBG05	INT921	MAN AGROEC ALTER PROM PROD ORG CUL	5,50
CA	IEBG08	FSI921	CITRICULTURA COSTARR AMENAZ HUANG L	0,00
CA	IEBG09	FSI001	CARACTERIZACION MOLECULAR Y SELECCI	1.315,95
CA	IEBG09	FSI921	CARACTERIZACION MOLECULAR Y SELECCI	4,41
CA	IEDW03	INT001	LAB CULT TEJIDO Y CELU VEGETAL	77,34
CA	IEDW03	INT921	LAB CULT TEJIDO Y CELU VEGETAL	637,00
CA	IEDW03	TTS921	LAB CULT TEJIDO Y CELU VEGETAL	445,33
CA	IEEG09	FSI001	HUERTO MIX FAMILIARES FITOGENETICOS	2.895,57
CA	IEKG01	FSI001	EFECTO DEL CAMBIO CLIMATICO EN LA P	661,93
CA	IEKG01	FSI921	EFECTO DEL CAMBIO CLIMATICO EN LA P	0,00
CA	IGGI02	INT001	PUERTO Y DESARROLLO REGIONAL	0,00
CA	IGGI02	INT921	PUERTO Y DESARROLLO REGIONAL	0,94
CA	IIAG14	FSI001	PRODUCCION EN BIOREACTOR Y PURIFICA	4,97
CA	IIAG14	FSI921	PRODUCCION EN BIOREACTOR Y PURIFICA	2,55
CA	NEAG16	FSI921	APLICAC TECNOLOGIA INNOVADORAS CONT	1,08
CA	NEAG20	FSI921	MEJORAM CAPAC MANEJ CLON LIMON MESI	344,78
CA	NEAH01	INT001	PROD SOSTEN RUMIANTES MENORES	0,83
CA	NEAH01	INT921	PROD SOSTEN RUMIANTES MENORES	7,86
CA	NEAH01	TTS921	PROD SOSTEN RUMIANTES MENORES	4,16
CA	NEBG01	INT001	DESA Y EVALUAC ALT TECNO STA	155,60
CA	NEBG01	INT921	DESA Y EVALUAC ALT TECNO STA	364,25
CA	NEBG01	TTS921	DESA Y EVALUAC ALT TECNO STA	1.813,20
CA	NEGG01	INT001	BENEFICIADO TORREFACCION CAFE	1.157,57
CA	NEGG01	INT921	BENEFICIADO TORREFACCION CAFE	1.964,93

UNIVERSIDAD NACIONAL
VICERRECTORÍA DE ADMINISTRACION
PROGRAMA DE GESTIÓN FINANCIERA
LIQUIDACIÓN PRESUPUESTARIA DE RECURSOS ESPECIFICOS
AL 31 DE DICIEMBRE DE 2015
(en miles de colones)

ORG.	PROGRAMA	FONDO	NOMBRE	SUPERAVIT ESPECIFOPOR PROGRAMA
CA	NEGG01	PRO001	BENEFICIADO TORREFACCION CAFE	9.516,73
CA	NEGG01	PRO921	BENEFICIADO TORREFACCION CAFE	4.055,29
CASA	EDFG03	FUN001	POTENCIANDO EXPRESION CREACION ARTI	876,72
CASA	EEAG09	FUN921	ORGAN PROD AGROP RIO CUARTO GRECIA	178,16
CASA	GHAK02	FSI921	UNIDADES ACADEMICAS	7.000,00
CASA	GHAK02	INT001	UNIDADES ACADEMICAS	727,04
CASA	GHAK02	INT921	UNIDADES ACADEMICAS	923,95
CASA	GHAQ14	INT001	RECINTO UNIVERSITARIO SARAPIQUI	243,34
CASA	GHAQ14	INT921	RECINTO UNIVERSITARIO SARAPIQUI	0,00
CASA	GHAQ14	TTS921	RECINTO UNIVERSITARIO SARAPIQUI	1.297,66
CASA	GHAQ14	TTS001	RECINTO UNIVERSITARIO SARAPIQUI	1.390,80
CASA	GHBK03	FSI921	REMANENTES PROG REGIONALIZACION	0,00
CASA	NCDG11	FUN001	DESARROLLO DE CAPACIDADES ACADEMICA	0,00
CASA	NCDG11	FUN921	DESARROLLO DE CAPACIDADES ACADEMICA	23,68
CASA	NDEV03	FUN921	FORTALEC ESPACIOS CULTURALES AREA M	229,91
CASA	NEAG29	FSI001	GESTION DE UNIDADES PROD INTEGRADAS	11.371,86
CASA	NEJG24	FUN921	GESTION INICIATIVA PRODUC AGROPEC	4,82
CASA	UHAO70	BEC001	BECAS OMAR DENG0 SARAPIQUI	172,14
CASA	UHAO71	BEC001	BECAS LUIS FELIPE SARAPIQUI	86,42
CASA	UHAO72	BEC001	BECA ESTUDIANTE ASISTENTE ACADEMICO	1.002,61
CASA	UHAO73	BEC001	BECA ESTUDIANTE ASISTENTE PARA-ACAD	314,87
CASA	UHAO77	BEC921	AYUDAS PARA GIRAS SARAPIQUI	600,00
CASA	UHAO79	BEC921	VIDA UNIVERSITARIA SARAPIQUI	5.000,00
CASA	UHAO82	BEC921	SERV ALIMENTACION ESTUD SARAPIQUI	546,58
CB	AHAK02	TTS921	UNIDADES ACADEMICAS (ADMINISTRACIO	25,70
CB	AHAQ42	FSI001	FDOS SIST EQ CIENT Y TECNOL	1.176,23
CB	AHAQ42	FSI921	FDOS SIST EQ CIENT Y TECNOL	22.460,59
CB	DAAB01	INT001	CIENCIAS MARINAS Y COSTERAS	2,70
CB	DAAB01	INT921	CIENCIAS MARINAS Y COSTERAS	37,84
CB	DABA01	INT001	B Y L BIOLOGIA CON ENF	0,19
CB	DABA01	INT921	B Y L BIOLOGIA CON ENF	2,74
CB	DCEA04	PES921	B Y L. ENSEÑANZA DE CIENCIAS	21,15
CB	ECDG02	FSI001	POTENCIAL PROG OLIMPIA CR BIOLOGIA	1.139,56
CB	ECEG08	FSI001	BIOTEC PARA TODOS:SOCIAL CO, AP Y B	1.174,28
CB	EEBG01	FSI001	FOMENTO DE GRANJAS OSTRICLAS	6.517,37
CB	EECG01	FSI001	ACELERACION Y POSICIONAMIENTO	0,00
CB	EECG01	FSI921	ACELERACION Y POSICIONAMIENTO	37,00
CB	GABM01	PES921	ALGOTECA(COLEC.CULTIVO MICROAL	128,00
CB	GABN01	PES921	REVISTA CIENCIAS MARINAS	54,26
CB	GHAK02	INT001	UNIDADES ACADEMICAS	57,11
CB	GHAK02	INT921	UNIDADES ACADEMICAS	858,35
CB	GHAK02	PES001	UNIDADES ACADEMICAS	0,00
CB	GHAK69	FSI001	EQUIPO DIDACTICO	18.900,00
CB	GHAQ20	FSI001	FDOS SIST EQ CIENT Y TECNOL	54.724,39

UNIVERSIDAD NACIONAL
VICERRECTORÍA DE ADMINISTRACION
PROGRAMA DE GESTIÓN FINANCIERA
LIQUIDACIÓN PRESUPUESTARIA DE RECURSOS ESPECIFICOS
AL 31 DE DICIEMBRE DE 2015
(en miles de colones)

ORG.	PROGRAMA	FONDO	NOMBRE	SUPERAVIT ESPECIFOPOR PROGRAMA
CB	IAAG12	PES001	APORTES GESTION PESQUERA ARTESANAL	0,00
CB	IAAG14	PES001	EVAL Y SEG MANGLARES EN EL LITORAL	0,00
CB	IAAG16	FSI001	EMISION DE GASES INVERNADERO B SECO	6.481,13
CB	IABG02	INT001	MODEL ECOTROF AREA MARINA PROT	5,72
CB	IABG02	INT921	MODEL ECOTROF AREA MARINA PROT	80,17
CB	IABG16	INT001	DIVERSIDAD HELECHOS ISLA DEL COCO	0,20
CB	IABG24	PES001	CONOCIMIENTO POPULAR Y PERCEPCIONES	436,00
CB	IABG26	FSI001	IMPACTOS PEZ LEON EN EL CARIBE CR	3.496,82
CB	IABG26	PES001	IMPACTOS PEZ LEON EN EL CARIBE CR	17,73
CB	IABG26	PES921	IMPACTOS PEZ LEON EN EL CARIBE CR	18,78
CB	IAFG08	INT001	ESTUDIOS GENETICOS TOXICOL Y EPIDEM	8,89
CB	IAFG08	INT921	ESTUDIOS GENETICOS TOXICOL Y EPIDEM	124,43
CB	IAFG08	PES921	ESTUDIOS GENETICOS TOXICOL Y EPIDEM	45,35
CB	IAFG21	FSI001	GRADO VULNE RED INTE PLANTA POLINIZ	2.603,13
CB	IAFI04	PES921	DETERMINACION DE LAS CONCENTRACIONE	225,00
CB	IAGG13	PES921	MONIT FLORAC ALGAL GOLFO NIC	1.768,19
CB	IAGG32	PES001	COMP NUTRIC EFECTO ALTERAC BIOQUIMI	811,46
CB	IAGG32	PES921	COMP NUTRIC EFECTO ALTERAC BIOQUIMI	3.240,09
CB	IAGG47	PES001	INDICADORES AMBIENTALES ECOSISTEMAS	2.138,73
CB	IAGG47	PES921	INDICADORES AMBIENTALES ECOSISTEMAS	18,56
CB	IAGG49	PES001	DISTRIB Y ABUNDANCIA DE BACTERIAS L	-609,17
CB	IAGG49	PES921	DISTRIB Y ABUNDANCIA DE BACTERIAS L	799,17
CB	IAGI05	PES921	ESTUDIO COMPORTAM FITOPLANCTON NOCI	4.372,11
CB	IAIG01	FID921	DESARROLLO DE UN SISTEMA DE GESTION	51,00
CB	IAKG02	FSI001	ANALIS MORFOFUNC Y EST VEGET RESP C	635,00
CB	IBCG02	PES001	SISTEMA CONSULTA PECES MARINOS Y DU	30,92
CB	IBCG02	PES921	SISTEMA CONSULTA PECES MARINOS Y DU	250,00
CB	IEAG14	PES921	EST CAP DIG PARGO MANCHA PER LARVA	124,15
CB	IEAG23	PES001	REPRODUCCIÓN ALEVINAJE CORVINAS MER	6,79
CB	IEAG23	PES921	REPRODUCCIÓN ALEVINAJE CORVINAS MER	705,77
CB	IEAG38	PES921	REPRODUCCION DE CAMARONES MARINOS	957,94
CB	IEAG39	PES001	LARVAS GUAPOTE LAGUNERO PARACHROMIS	139,34
CB	IEAG39	PES921	LARVAS GUAPOTE LAGUNERO PARACHROMIS	68,46
CB	IEAG48	INT001	APROV DESECH GENERAD PROD RAMBUTAN	10,93
CB	IEAG48	INT921	APROV DESECH GENERAD PROD RAMBUTAN	152,96
CB	IEGG04	PES001	OPTIMIZACION TAPES MICROBIANOS AGUA	573,88
CB	IEGG04	PES921	OPTIMIZACION TAPES MICROBIANOS AGUA	1.469,63
CB	IEKG01	FSI001	EFFECTO DEL CAMBIO CLIMATICO EN LA P	405,78
CB	IEKG01	FSI921	EFFECTO DEL CAMBIO CLIMATICO EN LA P	826,40
CB	IFFG03	PES001	ESTUDIO DE LOS CAMBIOS BIOQUIMICOS	1.691,98
CB	IFFG03	PES921	ESTUDIO DE LOS CAMBIOS BIOQUIMICOS	3.599,98
CB	IFHG06	CEX921	IDENTIF MOLECULAS BIOACTIVAS BIOTEC	33,05
CB	IFHG06	INT001	IDENTIF MOLECULAS BIOACTIVAS BIOTEC	3,00
CB	IFHG06	INT921	IDENTIF MOLECULAS BIOACTIVAS BIOTEC	9,08

UNIVERSIDAD NACIONAL
VICERRECTORÍA DE ADMINISTRACION
PROGRAMA DE GESTIÓN FINANCIERA
LIQUIDACIÓN PRESUPUESTARIA DE RECURSOS ESPECIFICOS
AL 31 DE DICIEMBRE DE 2015
(en miles de colones)

ORG.	PROGRAMA	FONDO	NOMBRE	SUPERAVIT ESPECIFOPOR PROGRAMA
CB	IFHG06	PES921	IDENTIF MOLECULAS BIOACTIVAS BIOTEC	1.255,89
CB	IIAG07	FSI921	REVERSION SEXUAL CAMARON MARINO CUL	237,15
CB	IIAG11	PES001	TAXONOMIA MOLECULAR DE LOS CANGREJO	-876,05
CB	IIAG11	PES921	TAXONOMIA MOLECULAR DE LOS CANGREJO	1,77
CB	IIAG18	FSI001	EVALUA INTERACC FACTORES PROTEICOS	359,09
CB	IIAG21	FSI001	AISLAM, PURIFIC Y CARACTER MOLECULA	1.896,33
CB	IIDG01	PES001	PURIFICACION Y CARACT MOLECULAR Y F	-1.247,35
CB	IIDG01	PES921	PURIFICACION Y CARACT MOLECULAR Y F	901,50
CB	IIEG05	FSI001	ESTRAG BIOTECNO PRODUC FARNESENO	345,77
CB	NABG03	PES921	IDENTIF EVALUAC HABITATS ZONA PESCA	4.280,87
CB	NABK01	INT001	REC LEY No 6267 ESC BIOL	9.450,30
CB	NABK01	INT921	REC LEY No 6267 ESC BIOL	87.113,08
CB	NABK01	PES001	REC LEY No 6267 ESC BIOL	-17.083,12
CB	NABK01	PES921	REC LEY No 6267 ESC BIOL	84.562,34
CB	NAJI03	PES921	LABORATORIO BIOTECNOLOGIA ACTV PERM	11,40
CB	NCFI04	CEX001	OLIMPIADAS BIOLOGIA	41,00
CB	NCFI04	CEX921	OLIMPIADAS BIOLOGIA	0,00
CB	NCFI04	INT001	OLIMPIADAS BIOLOGIA	175,12
CB	NCFI04	INT921	OLIMPIADAS BIOLOGIA	434,01
CB	NEAG10	INT001	DINAMICA POBLACIONAL RECURSO PIANGU	2,80
CB	NEAG10	INT921	DINAMICA POBLACIONAL RECURSO PIANGU	39,36
CB	NEAJ01	INT001	PREST SERV TECN ACUACULTURAL	1,15
CB	NEAJ01	INT921	PREST SERV TECN ACUACULTURAL	16,56
CB	NEAJ05	PES921	PROD FITOPLANCTON INV Y DOC LARVIC	615,10
CB	NEAW04	PES921	ESTACION ACUICOLA 28 MILLAS	25,00
CB	NEAW06	PES001	LAB PRODUCCION DE PLANCTON MARINO	44,28
CB	NEAW06	PES921	LAB PRODUCCION DE PLANCTON MARINO	828,70
CB	NEBW01	PES921	LABORAT CULTIVO REPROD PECES MARINO	3.204,38
CB	NEJG11	FSI001	PYMES DEL PACIFICO CENTRAL	333,00
CB	NIAW03	PES001	LAB BIOTECNOLOGIA DE PLANTAS	146,17
CB	SXIT01	FSI921	MEJORAS INSTITUCIONALES	4.761,68
CC	AHAK02	REP921	UNIDADES ACADEMICAS (ADMINISTRACIO	14,65
CC	EDBG06	FUN001	CONSTRUYENDO ESPACIOS DE DIALOGO	0,00
CC	EDBG06	FUN921	CONSTRUYENDO ESPACIOS DE DIALOGO	4.071,72
CC	EEJG06	REP921	UNIDAD DE GESTIÓN TECNOLOGICAS	0,26
CC	EEJG24	FUN921	FORTALEC ORGANIZAC Y EMPRESAR ORGAN	1.054,65
CC	GHAK02	INT001	UNIDADES ACADEMICAS	2,07
CC	GHAK02	INT921	UNIDADES ACADEMICAS	29,15
CC	GHAK02	REP001	UNIDADES ACADEMICAS	3.510,00
CC	GHAK02	REP921	UNIDADES ACADEMICAS	5.901,71
CC	NEJG19	INT001	GERMINADORA DE EMPRESAS, EMPLEOS Y	1,54
CC	NEJG19	INT921	GERMINADORA DE EMPRESAS, EMPLEOS Y	21,97
CD	AHAQ42	FSI001	FDOS SIST EQ CIENT Y TECNOL	22.192,80
CD	AHAQ42	FSI921	FDOS SIST EQ CIENT Y TECNOL	30.497,84

UNIVERSIDAD NACIONAL
VICERRECTORÍA DE ADMINISTRACION
PROGRAMA DE GESTIÓN FINANCIERA
LIQUIDACIÓN PRESUPUESTARIA DE RECURSOS ESPECIFICOS
AL 31 DE DICIEMBRE DE 2015
(en miles de colones)

ORG.	PROGRAMA	FONDO	NOMBRE	SUPERAVIT ESPECIFOPOR PROGRAMA
CD	DDBB07	FSI001	DOCTORADO CIENCIAS MIVIMIENTO HUMAN	264,00
CD	DDBB07	FSI921	DOCTORADO CIENCIAS MIVIMIENTO HUMAN	42.939,87
CD	DFCA01	INT001	B. ENSEÑ. ED FÍSIC,DEP. Y RECR	0,44
CD	DFCA02	INT001	DIP.INSTR.Y PROMOC.SALUD FÍSIC	0,44
CD	DFCA03	INT001	L. CS DEP.ENF REND. DEPORTIVO	0,44
CD	DFCA04	INT001	INSTRUCCIÓN Y PROMOCIÓN EN SALUD	0,26
CD	DFCA04	INT921	INSTRUCCIÓN Y PROMOCIÓN EN SALUD	3,74
CD	DFCB01	INT001	MAEST. SALUD INTEGRAL Y MOVIMIENTO	2,86
CD	DFCB01	INT921	MAEST. SALUD INTEGRAL Y MOVIMIENTO	19,55
CD	DFCB01	TTS921	MAEST. SALUD INTEGRAL Y MOVIMIENTO	14,52
CD	GHAK69	FSI001	EQUIPO DIDACTICO	17.326,00
CD	GHAK69	INT001	EQUIPO DIDACTICO	6,14
CD	GHAK69	TTS001	EQUIPO DIDACTICO	438,50
CD	GHAL08	FSI001	NUEVAS TECN INFORM Y COMUNIC	8.000,00
CD	NFCG05	INT001	EVALUACIONES FUNCIONALES	0,87
CD	NFCG09	INT001	CENTRO DE REHABILITACION DE LESIONE	0,87
CE	AHAK02	TTS921	UNIDADES ACADEMICAS (ADMINISTRACIO	4,29
CE	AHAK63	CEX001	ADM.CONTR.COOP.ACT.PROF.MEP-	0,06
CE	AHAK63	INT001	ADM.CONTR.COOP.ACT.PROF.MEP-	1,40
CE	AHAK63	INT921	ADM.CONTR.COOP.ACT.PROF.MEP-	0,11
CE	AHAK63	TTS921	ADM.CONTR.COOP.ACT.PROF.MEP-	2,55
CE	DCHF10	INT001	CAPACITAC DOCENTE INGLES MEP-CONARE	0,47
CE	DCHF10	INT921	CAPACITAC DOCENTE INGLES MEP-CONARE	6,73
CE	GHAK02	CEX001	UNIDADES ACADEMICAS	0,00
CE	GHAK02	INT001	UNIDADES ACADEMICAS	7,15
CE	GHAK02	INT921	UNIDADES ACADEMICAS	165,63
CE	GHAK02	TTS001	UNIDADES ACADEMICAS	540,40
CE	GHAK02	TTS921	UNIDADES ACADEMICAS	0,10
CE	GHAQ20	FSI001	FDOS SIST EQ CIENT Y TECNOL	957,85
CE	NCGG08	FID921	PROCESOS INNOVACION DIDACTICA TIC	8,49
CG	AHAQ42	FSI001	FDOS SIST EQ CIENT Y TECNOL	398,58
CG	DAJB01	INT001	MA SISTEMAS DE INFO GEOGRA Y TELE	10,63
CG	DAJB01	TTS921	MA SISTEMAS DE INFO GEOGRA Y TELE	1,06
CG	EEAG12	FSI001	FORT EMPRES PROD TURIS COMUN PACUAR	32,05
CG	EGDG06	FUN921	FORTALECIMIENTO DE LA CAPACIDAD	2.200,46
CG	GHAK02	INT001	UNIDADES ACADEMICAS	34,11
CG	GHAK02	INT921	UNIDADES ACADEMICAS	0,00
CG	GHAK02	TTS001	UNIDADES ACADEMICAS	1.895,10
CG	GHAK02	TTS921	UNIDADES ACADEMICAS	6,27
CG	GHAK69	FSI001	EQUIPO DIDACTICO	0,00
CG	GHAQ20	FSI001	FDOS SIST EQ CIENT Y TECNOL	24.217,27
CG	NACG03	INT001	PLAN REGULADOR POAS	7,43
CG	NACG03	INT921	PLAN REGULADOR POAS	2,58
CG	NACH01	INT001	PROGRAMA SIST INFORM GEOGRA Y TELED	0,00

UNIVERSIDAD NACIONAL
VICERRECTORÍA DE ADMINISTRACION
PROGRAMA DE GESTIÓN FINANCIERA
LIQUIDACIÓN PRESUPUESTARIA DE RECURSOS ESPECIFICOS
AL 31 DE DICIEMBRE DE 2015
(en miles de colones)

ORG.	PROGRAMA	FONDO	NOMBRE	SUPERAVIT ESPECIFOPOR PROGRAMA
CG	NACH01	INT921	PROGRAMA SIST INFORM GEOGRA Y TELED	0,18
CG	NACJ02	INT001	GEST ACTIV Y PROY ORDEN TERRIT	0,64
CG	NACJ02	INT921	GEST ACTIV Y PROY ORDEN TERRIT	7,10
CG	NAJM01	INT001	PROGRAMA SIST INFO GEOG YTELEDET	1,36
CG	NAJM01	INT921	PROGRAMA SIST INFO GEOG YTELEDET	19,32
CG	NBCG01	FUR921	UNA RED INFRAESTRUCTURA DE DATOS	3.250,34
CGT	AHAQ41	FEU921	FDOS SIST NUEVAS TECNO INF INTERNE	168,88
CGT	AHAQ41	INT921	FDOS SIST NUEVAS TECNO INF INTERNE	58,83
CGT	AHAQ41	INT001	FDOS SIST NUEVAS TECNO INF INTERNE	4,20
CGT	DHAH01	INT001	SEDE INTERUNIVERSITARIA	0,00
CGT	DHAH01	INT921	SEDE INTERUNIVERSITARIA	0,02
CGT	GHAK94	INT001	INTERESES FONDOS DEL SISTEMA	10,18
CGT	GHAK94	INT921	INTERESES FONDOS DEL SISTEMA	142,40
CGT	IEDG03	INT001	DIS MAT COMP A PARTIR COLAG	0,00
CGT	IEDG03	INT921	DIS MAT COMP A PARTIR COLAG	0,89
CGT	SHAX23	INT001	EQUIPO TECNOLOGICO DTIC	0,99
CGT	SHAX23	INT921	EQUIPO TECNOLOGICO DTIC	14,26
CH	AHAK71	REP001	REC SECCION CHOROTEGA LEY 7386	5.748,74
CH	AHAK71	REP921	REC SECCION CHOROTEGA LEY 7386	520,85
CH	AHAQ42	FSI001	FDOS SIST EQ CIENT Y TECNOL	763,33
CH	AHAQ42	FSI921	FDOS SIST EQ CIENT Y TECNOL	254,33
CH	DBC01	REP001	ING. SIST. INFORMACION CO	12.042,94
CH	ECCG05	FUN001	FORTALECIMIENTO CAPACIDADES LOCALES	1.967,86
CH	EEHG03	FSI001	FORTALEC CAPAC COMUNITARIAS GESTION	0,00
CH	EEHG05	FSI001	MEJORAMIENTO EN EL TRAT DE AGUAS	6.848,06
CH	EEJG21	FUN921	FOMENTO ESTAND CALID EMPR TURIS RUR	7,55
CH	EGDG05	FUN921	CAPACIDADES HUMANAS Y DESARROLLO LO	1.875,50
CH	EGDG06	FUN001	FORTALECIMIENTO DE LA CAPACIDAD	834,28
CH	EGDG06	FUN921	FORTALECIMIENTO DE LA CAPACIDAD	484,07
CH	GHAK02	FSI921	UNIDADES ACADEMICAS	0,11
CH	GHAK02	INT001	UNIDADES ACADEMICAS	172,04
CH	GHAK02	INT921	UNIDADES ACADEMICAS	397,95
CH	GHAK02	REP001	UNIDADES ACADEMICAS	33.813,52
CH	GHAK02	REP921	UNIDADES ACADEMICAS	3.817,52
CH	GHAK81	FSI921	REC SECCION CHOROTEGA LEY 7386	22.317,37
CH	GHAK81	REP001	REC SECCION CHOROTEGA LEY 7386	5.183,06
CH	GHAK81	REP921	REC SECCION CHOROTEGA LEY 7386	2.140,96
CH	GHAK82	REP001	SEDE NICOYA	0,00
CH	GHAL08	FSI001	NUEVAS TECN INFORM Y COMUNIC	6.420,00
CH	GHBK03	FSI001	REMANENTES PROG REGIONALIZACION	815,00
CH	IGAI01	FUR921	UNA REDTUR TURISMO SOC Y AMBIENTE	750,44
CH	NAAG12	FUN921	GENERAC ACC MANEJ CAPAC ANAL HUMEDA	12,42
CH	NAJG04	FSI001	FORTALEC CAPACIDADES ASOCIAC ADMINI	6.559,62
CH	NEEG03	FSI001	FACTIBILIDAD FINANCIERA Y EFECTO	2.211,57

UNIVERSIDAD NACIONAL
VICERRECTORÍA DE ADMINISTRACION
PROGRAMA DE GESTIÓN FINANCIERA
LIQUIDACIÓN PRESUPUESTARIA DE RECURSOS ESPECIFICOS
AL 31 DE DICIEMBRE DE 2015
(en miles de colones)

ORG.	PROGRAMA	FONDO	NOMBRE	SUPERAVIT ESPECIFOPOR PROGRAMA
CH	NEKG01	FUN921	ESTABLEC Y MANEJO DE FINCAS PECUARI	17.296,91
CH	NGGG08	FID921	FOMENTO DE LAS ARTICU P DESARRO HUM	872,63
CH	UHAO06	BEC001	INTERCAMBIO	15.000,00
CH	UHAO07	BEC001	BECAS OMAR DENG0	2.948,70
CH	UHAO08	BEC001	BECAS LUIS FELIPE	101.624,72
CH	UHAO09	BEC001	ESTUDIANTE ASISTENTE PARAACADEMICO	2.595,79
CH	UHAO10	BEC001	ESTUDIANTE ASISTENTE ACADEMICO	84,00
CH	UHAO12	BEC001	AYUDAS ORDINARIAS	1.506,23
CH	UHAO13	BEC001	AYUDAS PARA GIRAS	1.284,68
CH	UHAO13	BEC921	AYUDAS PARA GIRAS	1.000,00
CH	UHAO15	BEC921	PRESTAMOS PARA ESTUDIANTES U.N.A.	2.000,00
CH	UHAO40	BEC001	VIDA UNIVERSITARIA CHOROTEGA	14,27
CH	UHAO40	BEC921	VIDA UNIVERSITARIA CHOROTEGA	1.954,99
CH	UHAO80	BEC921	SERV ALIMENTACION ESTUD CHOROTEGA	0,40
CH	VHAU03	BEC001	UNIDAD PARAACADEMICA DEPART.	9.973,58
CH	VHAU03	REP001	UNIDAD PARAACADEMICA DEPART.	12.765,81
CH	VHAU03	REP921	UNIDAD PARAACADEMICA DEPART.	0,00
CH	VHAU38	REP001	BIBLIOTECA CHOROTEGA	5.628,18
CI	GDEK01	INT001	FONDO FOMENTO PROD ARTISTICA	96,48
CI	GDEK01	INT921	FONDO FOMENTO PROD ARTISTICA	81,43
CI	GDEK01	TTS001	FONDO FOMENTO PROD ARTISTICA	690,75
CI	GDEK01	TTS921	FONDO FOMENTO PROD ARTISTICA	986,31
CI	GDLM01	INT001	CONEXIONES PARA CREATIVIDAD	0,85
CI	GDLM01	INT921	CONEXIONES PARA CREATIVIDAD	12,30
CI	GHAK02	CEX921	UNIDADES ACADEMICAS	3.414,14
CI	GHAK02	INT001	UNIDADES ACADEMICAS	287,02
CI	GHAK02	INT921	UNIDADES ACADEMICAS	602,44
CI	GHAK02	REP921	UNIDADES ACADEMICAS	127,33
CI	NDGH01	INT001	PROG IDENTIDAD CULTURAL ARTE Y TECN	0,00
CI	NDGH01	INT921	PROG IDENTIDAD CULTURAL ARTE Y TECN	0,16
CI	NDGH01	TTS921	PROG IDENTIDAD CULTURAL ARTE Y TECN	0,00
CM	AHAQ41	FSI001	FDOS SIST NUEVAS TECNO INF INTERNE	0,00
CM	AHAQ42	FSI001	FDOS SIST EQ CIENT Y TECNOL	131,54
CM	AHAQ42	FSI921	FDOS SIST EQ CIENT Y TECNOL	2.971,59
CM	AHAQ42	INT001	FDOS SIST EQ CIENT Y TECNOL	433,72
CM	DEAG01	INT001	VIVERO FORESTAL	0,42
CM	DEAG01	INT921	VIVERO FORESTAL	6,08
CM	DGEF01	INT001	EDUCACIÓN CONTINUA (ACTIVIDAD)	0,24
CM	DGEF01	INT921	EDUCACIÓN CONTINUA (ACTIVIDAD)	3,53
CM	EAJG01	FSI001	IMPLEMENTACION TRANSF AGROINDUSTRIA	50,09
CM	GHAK02	INT001	UNIDADES ACADEMICAS	127,92
CM	GHAK02	INT921	UNIDADES ACADEMICAS	98,02
CM	GHAK02	TTS001	UNIDADES ACADEMICAS	0,00
CM	GHAK69	FSI001	EQUIPO DIDACTICO	9.471,76

UNIVERSIDAD NACIONAL
VICERRECTORÍA DE ADMINISTRACION
PROGRAMA DE GESTIÓN FINANCIERA
LIQUIDACIÓN PRESUPUESTARIA DE RECURSOS ESPECIFICOS
AL 31 DE DICIEMBRE DE 2015
(en miles de colones)

ORG.	PROGRAMA	FONDO	NOMBRE	SUPERAVIT ESPECIFOPOR PROGRAMA
CM	GHAQ20	FSI001	FDOS SIST EQ CIENT Y TECNOL	77.982,56
CM	GHAQ20	INT001	FDOS SIST EQ CIENT Y TECNOL	342,78
CM	GHAQ20	TTS001	FDOS SIST EQ CIENT Y TECNOL	17.570,04
CM	IEGG06	FSI001	EMISIONES GASES EFECTO INVERNADERO	10.595,60
CM	IFDW02	INT001	LABORATORIO ANÁLISIS AMBIENTAL	0,22
CM	IFDW02	INT921	LABORATORIO ANÁLISIS AMBIENTAL	3,23
CM	NABG01	INT001	FLORISTERÍA COMUNITARIA DES. RURAL	0,10
CM	NABG01	INT921	FLORISTERÍA COMUNITARIA DES. RURAL	1,48
CR	GGKM07	FSI001	PROMOCION REGIONAL DE LAS PUBLICACI	256,80
CR	GGKM08	CEX001	SOCIALIZACION CONOCIMIENTO LIBRO DI	3.658,10
CR	GGKM08	INT001	SOCIALIZACION CONOCIMIENTO LIBRO DI	162,88
CR	VHAU03	INT001	UNIDAD PARAACADEMICA DEPART.	1.144,93
CR	VHAU03	INT921	UNIDAD PARAACADEMICA DEPART.	7.080,92
CR	VHAU03	TTS001	UNIDAD PARAACADEMICA DEPART.	413,27
CR	VHAU03	TTS921	UNIDAD PARAACADEMICA DEPART.	1.095,34
CR	VHAU45	INT001	PUBLICAC LIBROS CON SELLO EUNA	78,67
CR	VHAU45	INT921	PUBLICAC LIBROS CON SELLO EUNA	171,26
CR	VHAU45	TTS921	PUBLICAC LIBROS CON SELLO EUNA	929,66
CTI	AHAQ16	CEX921	ADM CONV COOP INTERNAC	0,00
CTI	AHAQ16	INT001	ADM CONV COOP INTERNAC	2,69
CTI	AHAQ16	INT921	ADM CONV COOP INTERNAC	1,20
CTI	GHA77	FSI921	SUPERAVIT FONDOS DEL SISTEMA	1.633,70
CTI	GHAL02	CEX921	COOPEN- ERASMUS MUNDUS	154,74
CTI	GHAL02	INT001	COOPEN- ERASMUS MUNDUS	11,06
CTI	GHAL06	CEX921	PROYECTO PEACE ERASMUS MUNDUS	44,43
CTI	GHAL06	INT001	PROYECTO PEACE ERASMUS MUNDUS	42,96
CTI	GHBL01	CEX001	AMIDILIA MOV DESARROLLO INLCUSIVO L	3.379,67
CTI	GHBL01	INT001	AMIDILIA MOV DESARROLLO INLCUSIVO L	139,84
CTI	GHBL01	CEX921	AMIDILIA MOV DESARROLLO INLCUSIVO L	1.699,81
CU	AHAQ10	INT001	REPRESENTAC INSTITUCIONALES	204,43
CU	AHAQ10	INT921	REPRESENTAC INSTITUCIONALES	2.492,49
CU	AHAQ50	FSI001	GEST. ADM. DE RECUR. FDO DEL SISTEM	106,65
CUN	GGAK03	CEX001	IV CONGRESO UNIVERSITARIO	0,00
CUN	GGAK03	CEX921	IV CONGRESO UNIVERSITARIO	716,78
CUN	GGAK03	INT921	IV CONGRESO UNIVERSITARIO	156,16
CUN	GGAK03	TTS921	IV CONGRESO UNIVERSITARIO	7,47
CUN	GGAK03	INT001	IV CONGRESO UNIVERSITARIO	214,37
CV	AHAQ01	INT001	UNIDADES ADMINISTRATIVAS	0,00
CV	AHAQ01	INT921	UNIDADES ADMINISTRATIVAS	0,73
CV	GHA02	CEX001	UNIDADES ACADEMICAS	0,00
CV	GHA02	FEU921	UNIDADES ACADEMICAS	729,21
CV	GHA02	INT001	UNIDADES ACADEMICAS	21,76
CV	GHA02	INT921	UNIDADES ACADEMICAS	70,67
CV	GHA02	TTS921	UNIDADES ACADEMICAS	212,91
DAS	DHAH01	CEX921	SEDE INTERUNIVERSITARIA	172,23
DAS	DHAH01	FSI001	SEDE INTERUNIVERSITARIA	2.148,35
DAS	DHAH01	FSI921	SEDE INTERUNIVERSITARIA	0,00
DAS	DHAH01	INT001	SEDE INTERUNIVERSITARIA	76,29

UNIVERSIDAD NACIONAL
VICERRECTORÍA DE ADMINISTRACION
PROGRAMA DE GESTIÓN FINANCIERA
LIQUIDACIÓN PRESUPUESTARIA DE RECURSOS ESPECIFICOS
AL 31 DE DICIEMBRE DE 2015
(en miles de colones)

ORG.	PROGRAMA	FONDO	NOMBRE	SUPERAVIT ESPECIFOPOR PROGRAMA
DAS	DHAH01	INT921	SEDE INTERUNIVERSITARIA	1,72
DAS	UHAO06	BEC001	INTERCAMBIO	6.368,19
DAS	UHAO06	BEC921	INTERCAMBIO	1.685,26
DAS	UHAO06	FSI001	INTERCAMBIO	2.137,10
DAS	UHAO06	CEX921	INTERCAMBIO	763,91
DAS	UHAO06	CEX001	INTERCAMBIO	3.349,01
DAS	UHAO06	INT001	INTERCAMBIO	257,99
DAS	UHAO06	INT921	INTERCAMBIO	57,90
DAS	UHAO07	BEC001	BECAS OMAR DENGO	11.345,01
DAS	UHAO08	BEC001	BECAS LUIS FELIPE	3.289,02
DAS	UHAO08	BEC921	BECAS LUIS FELIPE	180,36
DAS	UHAO09	BEC001	ESTUDIANTE ASISTENTE PARAACADEMICO	190.298,97
DAS	UHAO10	BEC001	ESTUDIANTE ASISTENTE ACADEMICO	5.753,43
DAS	UHAO11	BEC001	BECA POSGRADO	25.416,73
DAS	UHAO12	BEC001	AYUDAS ORDINARIAS	7.320,86
DAS	UHAO12	BEC921	AYUDAS ORDINARIAS	-56,71
DAS	UHAO13	BEC001	AYUDAS PARA GIRAS	1.290,00
DAS	UHAO13	BEC921	AYUDAS PARA GIRAS	5.255,28
DAS	UHAO14	BEC001	SERVO DE ALIMENTACION ESTUDIANTIL	8.799,77
DAS	UHAO14	BEC921	SERVO DE ALIMENTACION ESTUDIANTIL	5.000,00
DAS	UHAO14	INT921	SERVO DE ALIMENTACION ESTUDIANTIL	0,00
DAS	UHAO15	BEC001	PRESTAMOS PARA ESTUDIANTES U.N.A.	6.577,56
DAS	UHAO42	BEC001	BECAS OMAR DENGO SARAPIQUI	1.985,04
DAS	UHAO45	BEC001	EXITO ACADEMICO	6.877,38
DAS	UHAO54	BEC001	BECA ESTUDIANTE ASISTENTE GRADUADO	27.801,66
DAS	UHAO55	BEC921	BECAS TERCER CICLO	7.897,76
DAS	UHAO61	BEC001	BECAS LUIS FELIPE SA	74,63
DAS	UHAO65	BEC001	BECA ESTUDI ASIST PARAACADEMICO SA	207,15
DAS	UHAO83	BEC001	BECA COMPLEMENTARIA	0,00
DAS	VHAK43	FSI001	VIDA SALUDABLE. UNIVERSIDA VID EST	0,00
DAS	VHAK43	FSI921	VIDA SALUDABLE. UNIVERSIDA VID EST	19,53
DAS	VHAO01	BEC001	RESIDENCIAS ESTUDIANTILES	76.012,26
DAS	VHAO01	INT921	RESIDENCIAS ESTUDIANTILES	0,00
DAS	VHAO01	BEC921	RESIDENCIAS ESTUDIANTILES	57.641,47
DAS	VHAU03	BEC001	UNIDAD PARAACADEMICA DEPART.	150.280,10
DC	AHAQ04	INT001	OPERACION CONCENTRADAS	0,05
DC	DCHE02	INT001	CURSO. SERV.FAC CIENC SOCIALES	2,74
DC	DCHE02	TTS921	CURSO. SERV.FAC CIENC SOCIALES	0,07
DC	GHAK02	INT001	UNIDADES ACADEMICAS	0,06
DC	GHAK02	INT921	UNIDADES ACADEMICAS	0,11
DE	AHAQ41	FSI001	FDOS SIST NUEVAS TECNO INF INTERNE	53,60
DE	DCEG02	FSI001	DIAGNOSTICO DE NECESIDADES DE FORMA	5,23
DE	DCEG02	FSI921	DIAGNOSTICO DE NECESIDADES DE FORMA	111,18
DE	DCGA01	FSI001	B. EN INFORMATICA EDUCATIVA	0,66
DE	DCHA05	CEX001	ENSEÑANZA DE¿ (COMP. PEDAG.)	10.565,95

UNIVERSIDAD NACIONAL
VICERRECTORÍA DE ADMINISTRACION
PROGRAMA DE GESTIÓN FINANCIERA
LIQUIDACIÓN PRESUPUESTARIA DE RECURSOS ESPECIFICOS
AL 31 DE DICIEMBRE DE 2015
(en miles de colones)

ORG.	PROGRAMA	FONDO	NOMBRE	SUPERAVIT ESPECIFOPOR PROGRAMA
DE	DCHA05	INT001	ENSEÑANZA DE¿ (COMP. PEDAG.)	124,03
DE	DCHB05	INT001	M. EN EDUCACION TRIMESTR	18,43
DE	DCHB05	INT921	M. EN EDUCACION TRIMESTR	0,13
DE	DCHB05	TTS921	M. EN EDUCACION TRIMESTR	214,89
DE	ECEG06	FSI001	PROMOCION DE LA EDUCACION SUPERIOR	14,91
DE	ECEG06	FSI921	PROMOCION DE LA EDUCACION SUPERIOR	118,01
DE	GHAK63	INT001	PROG ACADEM SUPER FDO SISTEMA	0,00
DE	GHAK63	INT921	PROG ACADEM SUPER FDO SISTEMA	0,00
DE	ICGG03	FSI921	PROPUESTA INTERDISC DISEÑO APLIC IN	364,66
DE	NCCH01	INT001	MEJORAM PROC EDUC ESP JOVEN	0,00
DF	DDKB01	INT001	D. INTER LETRAS Y ARTES EN A.C	8,95
DF	DDKB01	INT921	D. INTER LETRAS Y ARTES EN A.C	125,19
DF	DHAK11	INT001	RENOVACION ACADEMICA DOCENCIA	0,25
DF	DHAK11	INT921	RENOVACION ACADEMICA DOCENCIA	3,65
DF	GHAK02	INT001	UNIDADES ACADEMICAS	134,96
DF	GHAK02	INT921	UNIDADES ACADEMICAS	588,23
DF	GHAK02	REP001	UNIDADES ACADEMICAS	42,30
DF	GHAK02	TTS001	UNIDADES ACADEMICAS	187,45
DF	GHAK02	TTS921	UNIDADES ACADEMICAS	1.887,52
DF	GHAL08	FSI001	NUEVAS TECN INFORM Y COMUNIC	2.022,00
DF	SHAX01	INT001	INVERSION ESTRATEGICA INSTITUCIONAL	0,01
DF	VHAU12	INT001	ADM PARACAD BIBLIOT FILOS LETR	0,07
DF	VHAU12	INT921	ADM PARACAD BIBLIOT FILOS LETR	1,04
DG	GHAK02	INT001	UNIDADES ACADEMICAS	4,16
DG	GHAK02	TTS921	UNIDADES ACADEMICAS	58,25
DIRDOC	AHAQ41	FSI001	FDOS SIST NUEVAS TECNO INF INTERNE	4.036,33
DIRDOC	AHAQ41	FSI921	FDOS SIST NUEVAS TECNO INF INTERNE	937,75
DIRDOC	DHAH01	CEX001	SEDE INTERUNIVERSITARIA	0,00
DIRDOC	DHAH01	INT921	SEDE INTERUNIVERSITARIA	1.332,50
DIRDOC	DHAH01	CEX921	SEDE INTERUNIVERSITARIA	9.835,86
DIRDOC	DHAH01	FSI001	SEDE INTERUNIVERSITARIA	206.783,51
DIRDOC	DHAH01	INT001	SEDE INTERUNIVERSITARIA	3.618,12
DIRDOC	DHAH01	FSI921	SEDE INTERUNIVERSITARIA	102.016,50
DIRDOC	GHAK02	CEX921	UNIDADES ACADEMICAS	33,35
DIRDOC	GHAK02	INT001	UNIDADES ACADEMICAS	9,00
DIRDOC	GHAK02	INT921	UNIDADES ACADEMICAS	92,57
DIRDOC	GHAK80	INT001	PROCESO DE ADMISION	0,00
DIRDOC	GHAK80	INT921	PROCESO DE ADMISION	0,42
DIRDOC	GHAL03	INT001	SISTEMA DE DESARROLLO PROFESIONAL	89,85
DIRDOC	GHAL03	TTS921	SISTEMA DE DESARROLLO PROFESIONAL	352,57
DIRDOC	GHAL03	INT921	SISTEMA DE DESARROLLO PROFESIONAL	904,77
DIRDOC	GHAL08	FSI001	NUEVAS TECN INFORM Y COMUNIC	5.850,56
DIRDOC	GHAL08	FSI921	NUEVAS TECN INFORM Y COMUNIC	8,75
DIRDOC	NDBH08	CEX921	PLAN PARA PUEBLOS INDIGENAS	115,00
DIRDOC	NDBH08	INT921	PLAN PARA PUEBLOS INDIGENAS	5,77

UNIVERSIDAD NACIONAL
VICERRECTORÍA DE ADMINISTRACION
PROGRAMA DE GESTIÓN FINANCIERA
LIQUIDACIÓN PRESUPUESTARIA DE RECURSOS ESPECIFICOS
AL 31 DE DICIEMBRE DE 2015
(en miles de colones)

ORG.	PROGRAMA	FONDO	NOMBRE	SUPERAVIT ESPECIFOPOR PROGRAMA
DIRDOC	NDBH08	INT001	PLAN PARA PUEBLOS INDIGENAS	8,63
DIREXT	AHAQ42	FSI001	FDOS SIST EQ CIENT Y TECNOL	2.083,74
DIREXT	EHAH01	FSI001	AULA MOVIL CON MICIT Y CONICIT	2.862,47
DIREXT	GGGM02	FSI001	DIFU INFORMES ESTADO DE LA NACION	302,86
DIREXT	GHAH01	CEX921	PROGRAMA FORTALEC REGIONAL	-223,43
DIREXT	GHAH01	TTS921	PROGRAMA FORTALEC REGIONAL	0,00
DIREXT	GHAH01	INT001	PROGRAMA FORTALEC REGIONAL	21,24
DIREXT	GHAH01	INT001	IV EXPO REG UNIV EXT Y ACC SOC	0,05
DIREXT	GHAH02	CEX921	UNIDADES ACADEMICAS	5.552,60
DIREXT	GHAH02	INT921	UNIDADES ACADEMICAS	15,18
DIREXT	GHAH02	TTS921	UNIDADES ACADEMICAS	53,47
DIREXT	GHAH02	INT001	UNIDADES ACADEMICAS	243,01
DIREXT	GHAH02	FSI921	UNIDADES ACADEMICAS	48,02
DIREXT	GHAH70	FSI001	FONDO ARTICULACION EXTENSION	5.473,58
DIREXT	GHAH70	INT001	FONDO ARTICULACION EXTENSION	1.805,46
DIREXT	GHAH78	FSI001	COORDINACION REGIONALIZACION	0,00
DIREXT	GHAH78	FSI921	COORDINACION REGIONALIZACION	300,00
DIREXT	GHAH87	FUN001	FDO UNIVERS DE DESARR REGIONAL	46.427,24
DIREXT	GHAH87	FUN921	FDO UNIVERS DE DESARR REGIONAL	25.508,65
DIREXT	NGGH03	INT001	CENT MESOA P/ DESA TRÓP CEMEDE	0,08
DIREXT	VHAP02	FEU001	FEUNA (TRANSF GOB ESTUDIANT)	0,00
DIRINV	GGHL03	FSI001	COMO CONSTRUIR PROYECTOS DE INVESTI	0,00
DIRINV	GGHL03	FSI921	COMO CONSTRUIR PROYECTOS DE INVESTI	231,14
DIRINV	GGHM01	FSI001	DESARR CAPAC SEC ACAD PUB Y PRIV CO	1.562,51
DIRINV	GHAG01	INT001	FONDO INV Y DES ACADÉM FIDA	47,60
DIRINV	GHAG01	TTS921	FONDO INV Y DES ACADÉM FIDA	41,59
DIRINV	GHAG01	INT921	FONDO INV Y DES ACADÉM FIDA	624,53
DIRINV	GHAH02	INT001	UNIDADES ACADEMICAS	4,41
DIRINV	GHAH02	TTS001	UNIDADES ACADEMICAS	61,72
DIRINV	GHAH44	FID001	FONDO INSTIT DESA ACADÉMICO	28.045,54
DIRINV	GHAH44	FID921	FONDO INSTIT DESA ACADÉMICO	37.371,43
DIRINV	GHAH44	INT001	FONDO INSTIT DESA ACADÉMICO	69,84
DIRINV	GHAH44	INT921	FONDO INSTIT DESA ACADÉMICO	977,38
DIRINV	GHAH66	FUR921	REDES DE EXCELENCIA	26.718,59
DIRINV	GHAH66	INT921	REDES DE EXCELENCIA	129,71
DIRINV	GHAH66	INT001	REDES DE EXCELENCIA	9,27
DIRINV	GHAH69	FSI001	EQUIPO DIDACTICO	241,03
DIRINV	GHAH76	CEX001	FONDO APOYO PARA EL FORTALECIM ALIA	15.000,00
DIRINV	GHAH76	FSI921	FONDO APOYO PARA EL FORTALECIM ALIA	947,63
DIRINV	GHAH76	INT001	FONDO APOYO PARA EL FORTALECIM ALIA	176,08
DIRINV	GHAH76	FSI001	FONDO APOYO PARA EL FORTALECIM ALIA	2.336,57
DIRINV	GHAM11	FSI001	PRESENTACION RESULTADOS INVEST UNIV	0,00
DIRINV	GHAN03	FSI001	PROGRAMA MEJORAMIENTO CALIDAD PUBLI	0,00
DIRINV	GHAN03	FSI921	PROGRAMA MEJORAMIENTO CALIDAD PUBLI	844,48
DIRINV	GHAN03	INT001	PROGRAMA MEJORAMIENTO CALIDAD PUBLI	35,50

UNIVERSIDAD NACIONAL
VICERRECTORÍA DE ADMINISTRACION
PROGRAMA DE GESTIÓN FINANCIERA
LIQUIDACIÓN PRESUPUESTARIA DE RECURSOS ESPECIFICOS
AL 31 DE DICIEMBRE DE 2015
(en miles de colones)

ORG.	PROGRAMA	FONDO	NOMBRE	SUPERAVIT ESPECIFOPOR PROGRAMA
DIRINV	GHAN03	INT921	PROGRAMA MEJORAMIENTO CALIDAD PUBLI	496,77
DIRINV	GHAN06	FSI001	PROGRAMA MEJORAMIENTO CALIDAD PUBLI	37,50
DIRINV	GHAN06	FSI921	PROGRAMA MEJORAMIENTO CALIDAD PUBLI	2.958,35
DIRINV	GHAN08	FSI001	SUBCOMISION: REVISTA Y REPOSITORIO	3.421,29
DOAP	UHAO17	BEC001	ATRACCION ESTUDIANTIL	112,50
DOAP	VHAK51	FSI001	EXITO ACADEMICO	17,89
DOAP	VHAU26	FSI001	ARTICU POLIT DE ACCESI EDUCA SUPE	121,29
DPE	UHAO02	INT001	VIDA UNIVERSITARIA	2.290,01
DPE	UHAO28	BEC001	EQUIPOS REPRESENTATIVOS	427,00
DPE	UHAO43	CEX001	VIDA ESTUDIANTIL - BNCR	0,00
DPE	UHAO43	CEX921	VIDA ESTUDIANTIL - BNCR	8,25
DPE	UHAO43	INT001	VIDA ESTUDIANTIL - BNCR	5,20
DPE	VHAU03	BEC001	UNIDAD PARAACADEMICA DEPART.	2.372,34
DPE	VHAU03	INT001	UNIDAD PARAACADEMICA DEPART.	550,39
DPE	VHAU03	INT921	UNIDAD PARAACADEMICA DEPART.	26,51
DPE	VHAU03	CEX921	UNIDAD PARAACADEMICA DEPART.	7.977,99
DPE	VHAU27	INT001	ACUC FESTI UNIVER REGI VIDA ESTU	53,92
DPE	VHAU27	INT921	ACUC FESTI UNIVER REGI VIDA ESTU	305,29
DPE	VHAU27	TTS921	ACUC FESTI UNIVER REGI VIDA ESTU	73,15
DR	AHAK02	INT001	UNIDADES ACADEMICAS (ADMINISTRACIO	0,00
DR	AHAK02	INT921	UNIDADES ACADEMICAS (ADMINISTRACIO	0,83
DR	AHAQ41	FSI001	FDOS SIST NUEVAS TECNO INF INTERNE	0,00
DR	GHAK02	INT001	UNIDADES ACADEMICAS	2,01
DR	GHAK02	INT921	UNIDADES ACADEMICAS	28,35
DR	VHAU22	CEX001	ADM DEPTO DE REGISTRO	2.371,55
DR	VHAU22	CEX921	ADM DEPTO DE REGISTRO	4.691,08
DR	VHAU22	INT001	ADM DEPTO DE REGISTRO	391,52
DR	VHAU22	INT921	ADM DEPTO DE REGISTRO	856,78
DR	VHAU22	TTS921	ADM DEPTO DE REGISTRO	58,20
DS	GHAK02	INT001	UNIDADES ACADEMICAS	7,33
DS	GHAK02	INT921	UNIDADES ACADEMICAS	56,12
DS	GHAK02	TTS921	UNIDADES ACADEMICAS	46,50
DT	DCHA06	INT001	B.CS EDUC.VIDA EN FAMILIA	228,98
DT	DCHA06	INT921	B.CS EDUC.VIDA EN FAMILIA	3.016,70
DT	DGAB03	INT001	M. GESTION EDUC. ENF LIDERAZGO	24,33
DT	DGAB03	INT921	M. GESTION EDUC. ENF LIDERAZGO	340,45
DT	GHAK02	INT001	UNIDADES ACADEMICAS	97,14
DT	GHAK02	INT921	UNIDADES ACADEMICAS	488,79
DT	GHAK02	TTS921	UNIDADES ACADEMICAS	870,53
DTIC	AHAQ01	FSI001	UNIDADES ADMINISTRATIVAS	0,00
DTIC	AHAQ01	FSI921	UNIDADES ADMINISTRATIVAS	0,00
DTIC	AHAQ41	FSI001	FDOS SIST NUEVAS TECNO INF INTERNE	19.330,37

UNIVERSIDAD NACIONAL
VICERRECTORÍA DE ADMINISTRACION
PROGRAMA DE GESTIÓN FINANCIERA
LIQUIDACIÓN PRESUPUESTARIA DE RECURSOS ESPECIFICOS
AL 31 DE DICIEMBRE DE 2015
(en miles de colones)

ORG.	PROGRAMA	FONDO	NOMBRE	SUPERAVIT ESPECIFOPOR PROGRAMA
DTIC	AHAQ41	INT001	FDOS SIST NUEVAS TECNO INF INTERNE	0,33
DTIC	AHAQ41	INT921	FDOS SIST NUEVAS TECNO INF INTERNE	4,70
DTIC	AHAQ41	FSI921	FDOS SIST NUEVAS TECNO INF INTERNE	3.619,45
DTIC	AHAQ42	FSI001	FDOS SIST EQ CIENT Y TECNOL	1.911,20
DTIC	AHAQ42	FSI921	FDOS SIST EQ CIENT Y TECNOL	2,55
DTIC	DBAG01	INT001	UNID.DIDACT.INTERACTIV.S/PROCE	2,22
DTIC	DBAG01	INT921	UNID.DIDACT.INTERACTIV.S/PROCE	19,69
DTIC	DBAG01	TTS921	UNID.DIDACT.INTERACTIV.S/PROCE	15,22
DTIC	DCCA01	FSI921	B Y L EDUC.ENF.EN EDUCACION RURAL	10,70
DTIC	DCEG02	FSI001	DIAGNOSTICO DE NECESIDADES DE FORMA	4,66
DTIC	DCGA01	FSI921	B. EN INFORMATICA EDUCATIVA	20,31
DTIC	DEAA02	INT001	L. EN QUIMICA INDUSTRIAL	0,00
DTIC	DEAA02	INT921	L. EN QUIMICA INDUSTRIAL	0,13
DTIC	DGDB01	INT001	MAESTRIA PLANIF ENF DESARR LOCAL	1,40
DTIC	DGDB01	INT921	MAESTRIA PLANIF ENF DESARR LOCAL	17,71
DTIC	DGDB01	TTS921	MAESTRIA PLANIF ENF DESARR LOCAL	1,73
DTIC	DHAH01	FSI921	SEDE INTERUNIVERSITARIA	26,80
DTIC	DHAH01	INT001	SEDE INTERUNIVERSITARIA	0,00
DTIC	DHAH01	INT921	SEDE INTERUNIVERSITARIA	0,06
DTIC	DHAK08	FSI921	DOCTORADO EN CIENCIAS NATURALES	5,18
DTIC	ECEG06	FSI001	PROMOCION DE LA EDUCACION SUPERIOR	6,73
DTIC	EEJG23	FSI921	PROG COMPETIT SOCIO EMPRESA PACIF S	3,45
DTIC	EFDG02	FSI921	SALUD AMBIENT Y SANEAMIENTO BASIC R	0,00
DTIC	EFDG04	FSI001	PROMOCION DE LA SALUD DE LA POBLACI	1,98
DTIC	EGAG11	FSI001	EMPODERAMIENTO DE LOS GRUPOS COMUNA	0,00
DTIC	EGAG11	FSI921	EMPODERAMIENTO DE LOS GRUPOS COMUNA	1,90
DTIC	GGGM02	FSI001	DIFU INFORMES ESTADO DE LA NACION	0,00
DTIC	GGHL03	FSI001	COMO CONSTRUIR PROYECTOS DE INVESTI	1,64
DTIC	GHAK02	INT001	UNIDADES ACADEMICAS	1,82
DTIC	GHAK02	INT921	UNIDADES ACADEMICAS	28,87
DTIC	GHAK94	INT001	INTERESES FONDOS DEL SISTEMA	11,54
DTIC	GHAK94	INT921	INTERESES FONDOS DEL SISTEMA	161,47
DTIC	GHAN03	FSI921	PROGRAMA MEJORAMIENTO CALIDAD PUBLI	7,94
DTIC	GHAQ14	INT001	RECINTO UNIVERSITARIO SARAPIQUI	1,21
DTIC	GHAQ14	INT921	RECINTO UNIVERSITARIO SARAPIQUI	17,38
DTIC	GIAK01	FUR921	RED NANO UNA CONSOLID NANOBIOTEC DE	5,01
DTIC	IDBG17	FSI001	NUEVAS FORMAS DE MEDIR VIEJAS IEDOL	0,00
DTIC	IDBI01	INT001	USO DEL TIEMPO EN LA GAM	2,01
DTIC	IDBI01	INT921	USO DEL TIEMPO EN LA GAM	28,32
DTIC	IEAG44	FID921	ELABORA DE GUIAS PARA DIAG FITOSANI	5,05
DTIC	IEAG45	FSI921	UTILIZ TEC DIVERS PROD CONS CHAYOTE	0,00
DTIC	IEAG48	INT001	APROV DESECH GENERAD PROD RAMBUTAN	0,16
DTIC	IEAG48	INT921	APROV DESECH GENERAD PROD RAMBUTAN	2,25
DTIC	IEDG03	INT001	DIS MAT COMP A PARTIR COLAG	0,00
DTIC	IEDG03	INT921	DIS MAT COMP A PARTIR COLAG	0,29
DTIC	IEDG10	INT001	ESTRUC. SUPRAMOLECULAR NANOPARTICU	0,59
DTIC	IEDG10	INT921	ESTRUC. SUPRAMOLECULAR NANOPARTICU	8,58

UNIVERSIDAD NACIONAL
VICERRECTORÍA DE ADMINISTRACION
PROGRAMA DE GESTIÓN FINANCIERA
LIQUIDACIÓN PRESUPUESTARIA DE RECURSOS ESPECIFICOS
AL 31 DE DICIEMBRE DE 2015
(en miles de colones)

ORG.	PROGRAMA	FONDO	NOMBRE	SUPERAVIT ESPECIFOPOR PROGRAMA
DTIC	IFEG18	CEX921	EVALUAC IMPACTO NUEROBRUCEL	31,69
DTIC	IFEG18	INT001	EVALUAC IMPACTO NUEROBRUCEL	3,23
DTIC	IFEG18	INT921	EVALUAC IMPACTO NUEROBRUCEL	13,57
DTIC	IFEG30	INT001	MONITOREO INFLUENZA AVIAR	0,18
DTIC	IFEG30	INT921	MONITOREO INFLUENZA AVIAR	2,64
DTIC	IFEG59	FSI921	MONITOREO PATOGEOS Y PLOMO ZONAS UR	2,00
DTIC	IFGG07	FSI921	MODULACION INFLAMAC Y LA REGENERACI	0,00
DTIC	IIAG01	INT001	BIONANOCOMPUESTOS DESECH AGROINDUST	0,00
DTIC	IIAG01	INT921	BIONANOCOMPUESTOS DESECH AGROINDUST	0,89
DTIC	IIAG14	FSI001	PRODUCCION EN BIOREACTOR Y PURIFICA	2,24
DTIC	NABK01	INT001	REC LEY No 6267 ESC BIOL	1,11
DTIC	NABK01	INT921	REC LEY No 6267 ESC BIOL	15,95
DTIC	NAFK01	EME921	ADM LEY 8276 FONDO EMERG OVSICORI	10,97
DTIC	NCDG11	FUN001	DESARROLLO DE CAPACIDADES ACADEMICA	0,00
DTIC	NCDG11	FUN921	DESARROLLO DE CAPACIDADES ACADEMICA	98,49
DTIC	NEAG16	FSI921	APLICAC TECNOLOGIA INNOVADORAS CONT	0,00
DTIC	NEGG01	INT001	BENEFICIADO TORREFACCION CAFE	0,00
DTIC	NEGG01	INT921	BENEFICIADO TORREFACCION CAFE	0,70
DTIC	NHAH02	FSI921	PACIFICO CENTRAL	1,73
DTIC	SHAX16	INT001	MAQY EQ CONST FORTALEC INVE BIOTEC	0,54
DTIC	SHAX16	INT921	MAQY EQ CONST FORTALEC INVE BIOTEC	7,85
DTIC	SHAX23	BEC001	EQUIPO TECNOLOGICO DTIC	0,56
DTIC	SHAX23	CEX921	EQUIPO TECNOLOGICO DTIC	25,87
DTIC	SHAX23	FEU001	EQUIPO TECNOLOGICO DTIC	11,25
DTIC	SHAX23	FEU921	EQUIPO TECNOLOGICO DTIC	18,94
DTIC	SHAX23	FSI001	EQUIPO TECNOLOGICO DTIC	22.447,56
DTIC	SHAX23	FUN921	EQUIPO TECNOLOGICO DTIC	43,86
DTIC	SHAX23	TTS921	EQUIPO TECNOLOGICO DTIC	901,92
DTIC	SHAX23	TTS001	EQUIPO TECNOLOGICO DTIC	6,73
DTIC	SHAX23	REP921	EQUIPO TECNOLOGICO DTIC	23,61
DTIC	SHAX23	REP001	EQUIPO TECNOLOGICO DTIC	65,88
DTIC	SHAX23	PRO921	EQUIPO TECNOLOGICO DTIC	68,18
DTIC	SHAX23	PES921	EQUIPO TECNOLOGICO DTIC	23,73
DTIC	SHAX23	INT921	EQUIPO TECNOLOGICO DTIC	216,50
DTIC	SHAX23	INT001	EQUIPO TECNOLOGICO DTIC	87,79
DTIC	SHAX23	FUR921	EQUIPO TECNOLOGICO DTIC	200,00
DTIC	SHAX23	FSI921	EQUIPO TECNOLOGICO DTIC	0,00
DTIC	SHAX23	FID921	EQUIPO TECNOLOGICO DTIC	28,86
DTIC	VHAM01	FSI921	ADQUISICION BASES DATOS TEXTO COMPL	0,00
DTIC	VHAP02	FEU921	FEUNA (TRANSF GOB ESTUDIANT)	7,36
DTIC	VHAU26	FSI001	ARTICU POLIT DE ACCESI EDUCA SUPE	1,64
EA	EDFG01	INT001	CAPA TEATRAL AREA RURAL	9,16
EA	EDFG01	INT921	CAPA TEATRAL AREA RURAL	12,70
EA	EDFG01	TTS921	CAPA TEATRAL AREA RURAL	115,48
EA	NDCH02	TTS001	TEATRO APLICADO CREAND PROC CAMB SO	0,00
EA	NDEG03	INT001	PROYECTO LOS ELEGANTES	0,00
EA	NDEG03	INT921	PROYECTO LOS ELEGANTES	0,22

UNIVERSIDAD NACIONAL
VICERRECTORÍA DE ADMINISTRACION
PROGRAMA DE GESTIÓN FINANCIERA
LIQUIDACIÓN PRESUPUESTARIA DE RECURSOS ESPECIFICOS
AL 31 DE DICIEMBRE DE 2015
(en miles de colones)

ORG.	PROGRAMA	FONDO	NOMBRE	SUPERAVIT ESPECIFOPOR PROGRAMA
EAE	DCIA01	INT001	B Y L. EN ARTE ESCÉNICO	0,12
EAE	DCIA01	INT921	B Y L. EN ARTE ESCÉNICO	1,71
EB	GHAK02	INT001	UNIDADES ACADEMICAS	1,77
EB	GHAK02	INT921	UNIDADES ACADEMICAS	4,37
EB	GHAK02	TTS921	UNIDADES ACADEMICAS	20,69
EB	NCFH02	CEX921	PROGRAMA DESARROLLO ACADÉMICO	1.141,68
EB	NCFH02	INT001	PROGRAMA DESARROLLO ACADÉMICO	101,66
EB	NCFH02	INT921	PROGRAMA DESARROLLO ACADÉMICO	280,95
EC	DGFB01	INT001	M. ECONOMÍA DEL DESARROLLO	17,12
EC	DGFB01	INT921	M. ECONOMÍA DEL DESARROLLO	45,62
EC	DGFB01	TTS921	M. ECONOMÍA DEL DESARROLLO	39,07
EC	EEAG09	FUN921	ORGAN PROD AGROP RIO CUARTO GRECIA	2.077,06
EC	EEJG15	INT001	CAPACITACION Y ASISTENCIA FIDEIMAS	23,41
EC	EEJG15	INT921	CAPACITACION Y ASISTENCIA FIDEIMAS	6,74
EC	EEJG17	CEX921	FORMAC CONTIN CAPAC COMPET MICRO PE	36,60
EC	EEJG17	INT001	FORMAC CONTIN CAPAC COMPET MICRO PE	292,57
EC	EEJG17	INT921	FORMAC CONTIN CAPAC COMPET MICRO PE	1.942,01
EC	EEJG17	TTS921	FORMAC CONTIN CAPAC COMPET MICRO PE	5.985,88
EC	GCFK45	INT001	AUTOEVALUACIÓN ESC. ECONOMÍA	18,96
EC	GCFK45	INT921	AUTOEVALUACIÓN ESC. ECONOMÍA	65,78
EC	GCFK45	TTS921	AUTOEVALUACIÓN ESC. ECONOMÍA	199,60
EC	GGGN02	CEX921	REVISTA ECONOMÍA Y SOCIEDAD	84,09
EC	GGGN02	INT001	REVISTA ECONOMÍA Y SOCIEDAD	39,81
EC	GGGN02	INT921	REVISTA ECONOMÍA Y SOCIEDAD	230,93
EC	GGGN02	TTS921	REVISTA ECONOMÍA Y SOCIEDAD	4,73
EC	GHAK02	CEX921	UNIDADES ACADEMICAS	0,01
EC	GHAK02	INT001	UNIDADES ACADEMICAS	51,27
EC	GHAK02	INT921	UNIDADES ACADEMICAS	44,74
EC	GHAK02	TTS921	UNIDADES ACADEMICAS	30,47
EC	NEJG01	CEX921	PROG FORMA CONT CAPA COMPET	10,26
EC	NEJG01	INT001	PROG FORMA CONT CAPA COMPET	6,41
EC	NEJG01	INT921	PROG FORMA CONT CAPA COMPET	3,08
EC	NEJG01	TTS001	PROG FORMA CONT CAPA COMPET	13,80
EC	NEJG01	TTS921	PROG FORMA CONT CAPA COMPET	73,12
EC	NEJG23	INT001	FORMACION CONTINUA CAPAC COMP MICRO	2,74
EC	NEJG23	INT921	FORMACION CONTINUA CAPAC COMP MICRO	38,52
ED	GHAK69	FSI001	EQUIPO DIDACTICO	6.500,00
ED	NDEG04	CEX921	COMPAÑIA CAMARA DANZA UNA	22,99
ED	NDEG04	INT001	COMPAÑIA CAMARA DANZA UNA	14,47
ED	NDEG04	INT921	COMPAÑIA CAMARA DANZA UNA	109,31
ED	NDEG04	TTS921	COMPAÑIA CAMARA DANZA UNA	0,00
ED	NDFG01	INT001	COMPAÑIA DE CAMARA DANZA UNA	0,00
ED	NDFG01	INT921	COMPAÑIA DE CAMARA DANZA UNA	0,18

UNIVERSIDAD NACIONAL
VICERRECTORÍA DE ADMINISTRACION
PROGRAMA DE GESTIÓN FINANCIERA
LIQUIDACIÓN PRESUPUESTARIA DE RECURSOS ESPECIFICOS
AL 31 DE DICIEMBRE DE 2015
(en miles de colones)

ORG.	PROGRAMA	FONDO	NOMBRE	SUPERAVIT ESPECIFOPOR PROGRAMA
ED	NDFG02	CEX921	UNA DANZA JOVEN	124,21
ED	NDFG02	INT001	UNA DANZA JOVEN	59,81
ED	NDFG02	INT921	UNA DANZA JOVEN	136,71
ED	NDFG02	TTS001	UNA DANZA JOVEN	694,10
ED	NDFG02	TTS921	UNA DANZA JOVEN	2,35
EM	DHAH01	FSI921	SEDE INTERUNIVERSITARIA	1.029,87
EM	ECKG01	FSI001	PROG FORT APROP SOCIAL MATEMATICA	9.510,20
EM	GHAK69	FSI001	EQUIPO DIDACTICO	3.516,63
EM	IDBG17	FSI001	NUEVAS FORMAS DE MEDIR VIEJAS IEDOL	153,71
EN	DEAB01	FSI001	D. CS NATURALES P/ EL DESARROL	47,11
EN	DEAB01	INT001	D. CS NATURALES P/ EL DESARROL	134,27
EN	DEAB01	TTS001	D. CS NATURALES P/ EL DESARROL	5.044,47
EN	DHAH01	FSI921	SEDE INTERUNIVERSITARIA	0,00
EN	DHAK08	FSI001	DOCTORADO EN CIENCIAS NATURALES	0,00
EN	DHAK08	FSI921	DOCTORADO EN CIENCIAS NATURALES	1.672,88
EN	ECCG03	FSI001	CAPACITACION TELEMATICA INGLES GEST	0,00
EN	EEBG01	FSI001	FOMENTO DE GRANJAS OSTRICLAS	15.000,00
EN	GHAK02	CEX001	UNIDADES ACADEMICAS	0,00
EN	GHAK02	INT001	UNIDADES ACADEMICAS	0,00
EN	GHAK02	REP921	UNIDADES ACADEMICAS	0,45
EN	GHAK77	FSI921	SUPERAVIT FONDOS DEL SISTEMA	0,00
EN	GHAM10	INT001	AUDITORIO CLODOMIRO PICADO	37,21
EN	GHAM10	INT921	AUDITORIO CLODOMIRO PICADO	0,00
EN	GHAM10	TTS001	AUDITORIO CLODOMIRO PICADO	3.430,82
EN	GHAM10	TTS921	AUDITORIO CLODOMIRO PICADO	0,00
EN	GHAQ20	FSI001	FDOS SIST EQ CIENT Y TECNOL	75.000,00
EN	IABW01	PES921	ESTAC NAC CIENC MARINAS ECMAR	15.000,00
EP	GHAQ01	INT921	UNIDADES ADMINISTRATIVAS (ACADEMICA	0,00
EQ	AHAK81	INT001	OLIMPIADAS CONSTARRICENSE QUIMICA	0,21
EQ	AHAK81	INT921	OLIMPIADAS CONSTARRICENSE QUIMICA	3,09
EQ	AHAQ42	FSI001	FDOS SIST EQ CIENT Y TECNOL	723,55
EQ	AHAQ42	FSI921	FDOS SIST EQ CIENT Y TECNOL	39.969,50
EQ	DEAA01	INT001	B. EN QUIMICA INDUSTRIAL	19,46
EQ	DEAA01	TTS001	B. EN QUIMICA INDUSTRIAL	697,29
EQ	DEAA02	INT001	L. EN QUIMICA INDUSTRIAL	12,92
EQ	DEAA02	INT921	L. EN QUIMICA INDUSTRIAL	28,59
EQ	DEAA02	TTS921	L. EN QUIMICA INDUSTRIAL	152,19
EQ	DHAH01	FSI001	SEDE INTERUNIVERSITARIA	174,60
EQ	DHAH01	FSI921	SEDE INTERUNIVERSITARIA	32,90
EQ	DHAH01	INT001	SEDE INTERUNIVERSITARIA	7,46
EQ	DHAH01	INT921	SEDE INTERUNIVERSITARIA	260,44
EQ	DHAH01	TTS921	SEDE INTERUNIVERSITARIA	14,35
EQ	ECFI01	CEX001	FOMENTO DE LAS VOCACIONES CIENTIFIC	0,00
EQ	ECFI01	CEX921	FOMENTO DE LAS VOCACIONES CIENTIFIC	1.463,45
EQ	ECFI01	FSI001	FOMENTO DE LAS VOCACIONES CIENTIFIC	3.709,78

UNIVERSIDAD NACIONAL
VICERRECTORÍA DE ADMINISTRACION
PROGRAMA DE GESTIÓN FINANCIERA
LIQUIDACIÓN PRESUPUESTARIA DE RECURSOS ESPECIFICOS
AL 31 DE DICIEMBRE DE 2015
(en miles de colones)

ORG.	PROGRAMA	FONDO	NOMBRE	SUPERAVIT ESPECIFOPOR PROGRAMA
EQ	ECFI01	INT001	FOMENTO DE LAS VOCACIONES CIENTIFIC	90,19
EQ	ECFI01	INT921	FOMENTO DE LAS VOCACIONES CIENTIFIC	70,54
EQ	ECGG02	FSI001	ESTRATEGIA FOMENTO VOCACIONES	0,02
EQ	ECGG02	FSI921	ESTRATEGIA FOMENTO VOCACIONES	0,00
EQ	GAJK01	FUR001	RED GESTION RECURSO HIDRICO REGRIHU	13,50
EQ	GHAK02	INT001	UNIDADES ACADEMICAS	31,66
EQ	GHAK02	INT921	UNIDADES ACADEMICAS	193,06
EQ	GHAK02	TTS921	UNIDADES ACADEMICAS	250,00
EQ	GHAK77	FSI921	SUPERAVIT FONDOS DEL SISTEMA	2.805,00
EQ	GHAQ20	FSI001	FDOS SIST EQ CIENT Y TECNOL	115.943,85
EQ	GIEM01	FSI001	MEJORAM EFIC BIOCONTROLADOR TRICHOD	0,00
EQ	GIEM01	FSI921	MEJORAM EFIC BIOCONTROLADOR TRICHOD	224,98
EQ	GIEM01	INT001	MEJORAM EFIC BIOCONTROLADOR TRICHOD	138,17
EQ	IABW06	CEX001	LAB QUÍMICA MARINA	7.000,00
EQ	IABW06	INT001	LAB QUÍMICA MARINA	435,00
EQ	IABW06	INT921	LAB QUÍMICA MARINA	63,32
EQ	IABW06	TTS001	LAB QUÍMICA MARINA	1.478,40
EQ	IAGG14	INT001	EST Y ANAL IRRA ERIT IND ULTRA OZO	1,83
EQ	IAGG14	INT921	EST Y ANAL IRRA ERIT IND ULTRA OZO	25,85
EQ	IAGG41	CEX921	VALIDACION METOD RAPIDOS ANALISIS AG	8,00
EQ	IAGG41	INT001	VALIDACION METOD RAPIDOS ANALISIS AG	11,29
EQ	IAGG41	INT921	VALIDACION METOD RAPIDOS ANALISIS AG	149,93
EQ	IAGG56	FSI001	INDICADORES DE SOSTENIBILIDAD	73,96
EQ	IAGG56	FSI921	INDICADORES DE SOSTENIBILIDAD	370,00
EQ	IAIG01	FID921	DESARROLLO DE UN SISTEMA DE GESTION	4.035,10
EQ	IEAG19	INT001	PROD ACIDO CITRICO POR BIOFERME	6,30
EQ	IEAG19	INT921	PROD ACIDO CITRICO POR BIOFERME	88,32
EQ	IEAG31	CEX921	PRODUCCION COLARANTES INDUSTRIA ALI	236,29
EQ	IEAG31	INT001	PRODUCCION COLARANTES INDUSTRIA ALI	20,34
EQ	IEAG31	INT921	PRODUCCION COLARANTES INDUSTRIA ALI	48,35
EQ	IEAG33	CEX921	EXTRACCION DE FRUCTUANAS	288,10
EQ	IEAG33	FSI001	EXTRACCION DE FRUCTUANAS	284,88
EQ	IEAG33	INT001	EXTRACCION DE FRUCTUANAS	129,22
EQ	IEAG33	INT921	EXTRACCION DE FRUCTUANAS	20,68
EQ	IEAG48	CEX921	APROV DESECH GENERAD PROD RAMBUTAN	0,00
EQ	IEAG48	INT001	APROV DESECH GENERAD PROD RAMBUTAN	11,43
EQ	IEAG48	INT921	APROV DESECH GENERAD PROD RAMBUTAN	159,93
EQ	IEAG48	TTS001	APROV DESECH GENERAD PROD RAMBUTAN	0,00
EQ	IEAG55	FSI001	ESTUDIO Y CONSERVACION DE LA DIVERS	963,97
EQ	IEAI01	INT001	FORT LIN INV IOTECNOL INDUS	0,60
EQ	IEAI01	INT921	FORT LIN INV IOTECNOL INDUS	8,66
EQ	IEDG01	CEX921	OBTENCIÓN MADERA PLAST REFORZ	15,27
EQ	IEDG01	INT001	OBTENCIÓN MADERA PLAST REFORZ	1,75
EQ	IEDG01	INT921	OBTENCIÓN MADERA PLAST REFORZ	9,53
EQ	IEDG03	INT001	DIS MAT COMP A PARTIR COLAG	13,91
EQ	IEDG03	INT921	DIS MAT COMP A PARTIR COLAG	134,75

UNIVERSIDAD NACIONAL
VICERRECTORÍA DE ADMINISTRACION
PROGRAMA DE GESTIÓN FINANCIERA
LIQUIDACIÓN PRESUPUESTARIA DE RECURSOS ESPECIFICOS
AL 31 DE DICIEMBRE DE 2015
(en miles de colones)

ORG.	PROGRAMA	FONDO	NOMBRE	SUPERAVIT ESPECIFOPOR PROGRAMA
EQ	IEDG03	TTS921	DIS MAT COMP A PARTIR COLAG	59,96
EQ	IEDG04	CEX921	UTILIZ MAT BIOPO DIS FORM FARM INN	68,02
EQ	IEDG04	INT001	UTILIZ MAT BIOPO DIS FORM FARM INN	5,85
EQ	IEDG04	INT921	UTILIZ MAT BIOPO DIS FORM FARM INN	13,92
EQ	IEDG06	FSI001	DESARR DE PARCHES LIBERAC CONTROLA	169,16
EQ	IEDG10	INT001	ESTRUC. SUPRAMOLECULAR NANOPARTICU	0,26
EQ	IEDG10	INT921	ESTRUC. SUPRAMOLECULAR NANOPARTICU	3,73
EQ	IEDG11	INT001	TERMOTERAPIA CONTRA EL CANCER	121,38
EQ	IEDW01	FUN921	LABOR ANÁL Y SERV QUÍM LASEQ	66,90
EQ	IEDW01	INT001	LABOR ANÁL Y SERV QUÍM LASEQ	24,26
EQ	IEDW01	INT921	LABOR ANÁL Y SERV QUÍM LASEQ	7,67
EQ	IEDW01	TTS921	LABOR ANÁL Y SERV QUÍM LASEQ	468,08
EQ	IEEG09	FSI001	HUERTO MIX FAMILIARES FITOGENETICOS	2.004,58
EQ	IEEG09	INT001	HUERTO MIX FAMILIARES FITOGENETICOS	0,00
EQ	IEEG09	TTS001	HUERTO MIX FAMILIARES FITOGENETICOS	0,16
EQ	IEHG02	INT001	EVALUACION DE PIROLISIS EN ALGUN D	3,48
EQ	IEHG02	INT921	EVALUACION DE PIROLISIS EN ALGUN D	48,76
EQ	IFEG59	FSI921	MONITOREO PATOGEOS Y PLOMO ZONAS UR	33,62
EQ	IFHG07	FSI001	NANONATURA NANOMEDIC PREVENC CANCER	108,00
EQ	IGEG08	FSI001	SUBCOMISION INTERINSTITUCI EDUC AM	1.244,59
EQ	IGEG08	FSI921	SUBCOMISION INTERINSTITUCI EDUC AM	113,96
EQ	IIAG01	CEX921	BIONANOCOMPUESTOS DESECH AGROINDUST	0,00
EQ	IIAG01	INT001	BIONANOCOMPUESTOS DESECH AGROINDUST	34,52
EQ	IIAG01	INT921	BIONANOCOMPUESTOS DESECH AGROINDUST	305,94
EQ	IIAG08	FSI921	MATERIALES INTELIG SINTES Y FUNCIO	438,39
EQ	IIAG10	FSI921	DESARR Y EVALUAC SENSORES CELULARES	0,00
EQ	IIAG12	FSI001	DESARROLLO DE UNA ESTRATEGIA MEDIAN	608,70
EQ	IIAG12	FSI921	DESARROLLO DE UNA ESTRATEGIA MEDIAN	1.048,91
EQ	IIAG15	FID921	SINTESIS Y EVALUACION DE QUIMIOSENS	6.319,85
EQ	IIAG16	FSI001	BIOSPROSPECCION DIVERS MARINA CR	985,93
EQ	IIAG17	FSI001	OBTENCION POLIMERO POLIHIDROXIBUTIR	1.721,30
EQ	IIAG19	FSI001	DESARR ELECTROD IDENTIFIC PESTICIDA	1.677,81
EQ	IIEG01	FSI001	APROVECH SUBPRODUC BENEFI CAFE ORGA	0,01
EQ	IIEG01	FSI921	APROVECH SUBPRODUC BENEFI CAFE ORGA	0,00
EQ	NEAG01	INT001	RESP CRECI Y PRODUCC VAINILLA	0,22
EQ	NEAG01	INT921	RESP CRECI Y PRODUCC VAINILLA	3,18
EQ	NEAG05	CEX921	DIVERSIFICA SIST AGROFORESTALES	43,00
EQ	NEAG05	INT001	DIVERSIFICA SIST AGROFORESTALES	11,22
EQ	NEAG05	INT921	DIVERSIFICA SIST AGROFORESTALES	26,83
EQ	NEAG05	TTS921	DIVERSIFICA SIST AGROFORESTALES	87,13
EQ	NEAG16	FSI001	APLICAC TECNOLOGIA INNOVADORAS CONT	772,39
EQ	NEAG16	FSI921	APLICAC TECNOLOGIA INNOVADORAS CONT	0,00
EQ	SHAX16	INT001	MAQY EQ CONST FORTALEC INVE BIOTEC	0,45
EQ	SHAX16	INT921	MAQY EQ CONST FORTALEC INVE BIOTEC	6,56
ER	GHA02	CEX921	UNIDADES ACADEMICAS	905,04
ER	GHA02	FEU001	UNIDADES ACADEMICAS	29,38

UNIVERSIDAD NACIONAL
VICERRECTORÍA DE ADMINISTRACION
PROGRAMA DE GESTIÓN FINANCIERA
LIQUIDACIÓN PRESUPUESTARIA DE RECURSOS ESPECIFICOS
AL 31 DE DICIEMBRE DE 2015
(en miles de colones)

ORG.	PROGRAMA	FONDO	NOMBRE	SUPERAVIT ESPECIFOPOR PROGRAMA
ER	GHAK02	FEU921	UNIDADES ACADEMICAS	55,58
ER	GHAK02	INT001	UNIDADES ACADEMICAS	303,52
ER	GHAK02	INT921	UNIDADES ACADEMICAS	1.166,71
ER	GHAK02	TTS921	UNIDADES ACADEMICAS	2.093,91
ER	NDAG07	INT001	DESARR ACAD PROF Y PROD MAT TEOLOG	96,72
ER	NDAG07	INT921	DESARR ACAD PROF Y PROD MAT TEOLOG	392,47
ER	NDAG07	TTS921	DESARR ACAD PROF Y PROD MAT TEOLOG	118,14
ET	DGAB01	INT001	M. ADMIN RECURSOS HUMANOS	483,64
ET	DGAB01	INT921	M. ADMIN RECURSOS HUMANOS	654,95
ET	DGAB01	TTS001	M. ADMIN RECURSOS HUMANOS	2.073,52
ET	DGAB01	TTS921	M. ADMIN RECURSOS HUMANOS	1.864,10
ET	ECHIO2	INT001	FORMACIÓN INVESTIGADORES UNA-MEP	4.542,25
ET	ECHIO2	INT921	FORMACIÓN INVESTIGADORES UNA-MEP	24.698,37
ET	ECHIO2	TTS921	FORMACIÓN INVESTIGADORES UNA-MEP	46.508,13
ET	GHAK02	INT001	UNIDADES ACADEMICAS	81,45
ET	GHAK02	INT921	UNIDADES ACADEMICAS	4.031,09
ET	GHAK02	TTS921	UNIDADES ACADEMICAS	10,26
ET	GHAK94	INT001	INTERESES FONDOS DEL SISTEMA	20,13
ET	GHAK94	INT921	INTERESES FONDOS DEL SISTEMA	104,79
ET	GHAQ14	INT001	RECINTO UNIVERSITARIO SARAPIQUI	0,02
FEUNA	VHAP01	FEU001	FEUNA (CUOTA BIENEST ESTUD)	5.010,77
FEUNA	VHAP01	FEU921	FEUNA (CUOTA BIENEST ESTUD)	44.218,85
FEUNA	VHAP01	INT921	FEUNA (CUOTA BIENEST ESTUD)	2,81
FEUNA	VHAP01	INT001	FEUNA (CUOTA BIENEST ESTUD)	0,12
FEUNA	VHAP02	FEU001	FEUNA (TRANSF GOB ESTUDIANT)	63.359,13
FEUNA	VHAP02	INT001	FEUNA (TRANSF GOB ESTUDIANT)	6,54
FEUNA	VHAP02	FEU921	FEUNA (TRANSF GOB ESTUDIANT)	85.184,68
FEUNA	VHAP02	INT921	FEUNA (TRANSF GOB ESTUDIANT)	156,62
FI	AHAQ42	FSI001	FDOS SIST EQ CIENT Y TECNOL	257,93
FI	DFGB01	INT001	MAESTRIA FISICA MEDICA ENFASIS RADI	2,99
FI	DFGB01	TTS001	MAESTRIA FISICA MEDICA ENFASIS RADI	2.297,50
FI	EEHG04	FSI001	DESA PARTIC ALTERN RESID ORGAN COMU	92,61
FI	EEJG16	CEX921	MUJERES JOVENES Y EL MAR	1.899,35
FI	EEJG16	INT001	MUJERES JOVENES Y EL MAR	342,56
FI	EEJG16	INT921	MUJERES JOVENES Y EL MAR	2.921,52
FI	GHAK94	INT001	INTERESES FONDOS DEL SISTEMA	3,34
FI	GHAK94	INT921	INTERESES FONDOS DEL SISTEMA	46,72
FI	GHAL08	FSI001	NUEVAS TECN INFORM Y COMUNIC	0,00
FI	GHAQ20	FSI001	FDOS SIST EQ CIENT Y TECNOL	87.605,68
FI	IABG22	CEX001	ESTUDIO SISTEMA SURGENCIA GOLFO	0,26
FI	IABG22	CEX921	ESTUDIO SISTEMA SURGENCIA GOLFO	2.701,68
FI	IABG22	INT001	ESTUDIO SISTEMA SURGENCIA GOLFO	230,73
FI	IABG22	INT921	ESTUDIO SISTEMA SURGENCIA GOLFO	282,56
FI	IEFG14	FSI001	GENERA ENERG LIMPIAS MAS EFICIENTES	5.666,36

UNIVERSIDAD NACIONAL
VICERRECTORÍA DE ADMINISTRACION
PROGRAMA DE GESTIÓN FINANCIERA
LIQUIDACIÓN PRESUPUESTARIA DE RECURSOS ESPECIFICOS
AL 31 DE DICIEMBRE DE 2015
(en miles de colonas)

ORG.	PROGRAMA	FONDO	NOMBRE	SUPERAVIT ESPECIFOPOR PROGRAMA
FI	IFAG01	FSI001	CERRADO BRECHA DIAGN CONV ENFER INF	2.735,73
FI	IIAG06	FSI921	FABRIC Y SIMULAC NUEV MAT BATERIAS	1,67
FI	IIAG09	FSI921	TERAPIA GENICA TRATAM ENFERM INFECC	0,11
FI	IIAG15	FID921	SINTESIS Y EVALUACION DE QUIMIOSENS	6.592,49
FI	NCAI01	CEX001	OLIMPIADAS COSTARRICENSE FISICA	123,32
FI	NCAI01	CEX921	OLIMPIADAS COSTARRICENSE FISICA	0,00
FI	NCAI01	INT001	OLIMPIADAS COSTARRICENSE FISICA	3,38
FI	NCHJ01	INT001	CONSTANCIAS PARA CARRERA ACADEMICA	0,33
FI	NGBG07	CEX001	USO DE UNA PLATAFORMA SIG PARA ELAB	5.185,31
FI	NGBG07	INT001	USO DE UNA PLATAFORMA SIG PARA ELAB	73,78
FI	NIAW01	FSI921	LABORATORIO (LAMI)	0,00
FL	DDAA04	CEX001	B. EN FILOSOFÍA	21.540,05
FL	DDAA04	INT001	B. EN FILOSOFÍA	1.887,00
FL	DDAA04	INT921	B. EN FILOSOFÍA	3,56
FL	GHAK02	INT001	UNIDADES ACADEMICAS	0,15
FL	GHAK02	INT921	UNIDADES ACADEMICAS	0,06
FL	GHAK02	TTS921	UNIDADES ACADEMICAS	0,00
HI	GCHN02	INT001	REV INVEST Y EXP DID EST SO	17,43
HI	GCHN02	INT921	REV INVEST Y EXP DID EST SO	138,75
HI	GCHN02	TTS921	REV INVEST Y EXP DID EST SO	105,20
HI	GGJN01	INT001	REVISTA DE HISTORIA	111,05
HI	GGJN01	INT921	REVISTA DE HISTORIA	401,95
HI	GGJN01	TTS921	REVISTA DE HISTORIA	1.152,14
HI	GHAK02	FEU921	UNIDADES ACADEMICAS	585,76
HI	GHAK02	INT001	UNIDADES ACADEMICAS	12,72
HI	GHAK02	INT921	UNIDADES ACADEMICAS	163,95
HI	GHAK02	TTS921	UNIDADES ACADEMICAS	14,01
HI	GHAK69	FSI001	EQUIPO DIDACTICO	3.487,80
HI	IGJG25	FSI921	AGUA TIERRA AIRE Y BOSQUES: HIST Y	0,00
HI	NDIH02	INT001	MUSEO CULTURA POPULAR	0,12
HI	NDIH02	INT921	MUSEO CULTURA POPULAR	1,80
HI	NGJI01	INT001	ENCUENTROS POR LA HISTORIA	6,48
HI	NGJI01	INT921	ENCUENTROS POR LA HISTORIA	23,48
HI	NGJI01	TTS921	ENCUENTROS POR LA HISTORIA	67,33
HU	DDCE03	CEX001	HUMANIDADES (CICLOS)	16.733,09
HU	DDCE03	CEX921	HUMANIDADES (CICLOS)	8.677,16
HU	DDCE03	INT001	HUMANIDADES (CICLOS)	1.072,24
HU	DDCE03	INT921	HUMANIDADES (CICLOS)	0,81
HU	EFBG08	FSI001	NAVEGACION PACIENTES SENSI CONCI CA	1,44
HU	EFBG08	FSI921	NAVEGACION PACIENTES SENSI CONCI CA	4,87
HU	EGGG05	FSI001	EQUIDAD Y PARTICIPACION CIUDADANA	61,91
HU	EGGI02	FSI001	PERSONA ADULTA MAYOR CONARE	178,68
IC	DBAB02	INT001	M.EN TEC.E INFORMATICA EDUCAC	105,03
IC	DBAB02	INT921	M.EN TEC.E INFORMATICA EDUCAC	496,37
IC	DBAB02	TTS921	M.EN TEC.E INFORMATICA EDUCAC	973,47
IC	DBC01	INT001	M.ADM.EN TEC. DE LA INFORMACION	486,64

UNIVERSIDAD NACIONAL
VICERRECTORÍA DE ADMINISTRACION
PROGRAMA DE GESTIÓN FINANCIERA
LIQUIDACIÓN PRESUPUESTARIA DE RECURSOS ESPECIFICOS
AL 31 DE DICIEMBRE DE 2015
(en miles de colones)

ORG.	PROGRAMA	FONDO	NOMBRE	SUPERAVIT ESPECIFOPOR PROGRAMA
IC	DBC01	INT921	M.ADM.EN TEC. DE LA INFORMACION	1.986,26
IC	DBC01	TTS921	M.ADM.EN TEC. DE LA INFORMACION	4.564,77
IC	DCGA01	FSI001	B. EN INFORMATICA EDUCATIVA	100,00
IC	DCGA01	INT001	B. EN INFORMATICA EDUCATIVA	0,90
IC	DCGA01	INT921	B. EN INFORMATICA EDUCATIVA	13,04
IC	DGHB01	INT001	MAESTRIA INNOVACION TECNOLOGICA	802,68
IC	DGHB01	INT921	MAESTRIA INNOVACION TECNOLOGICA	631,42
IC	DGHB01	TTS001	MAESTRIA INNOVACION TECNOLOGICA	7.250,81
IC	DGHB01	TTS921	MAESTRIA INNOVACION TECNOLOGICA	6.100,22
IC	GHAK02	CEX921	UNIDADES ACADEMICAS	1,14
IC	GHAK02	INT001	UNIDADES ACADEMICAS	104,34
IC	GHAK02	INT921	UNIDADES ACADEMICAS	545,74
IC	GHAK02	TTS921	UNIDADES ACADEMICAS	723,82
IC	GHAL08	FSI001	NUEVAS TECN INFORM Y COMUNIC	13.500,00
IC	GHAQ20	FSI001	FDOS SIST EQ CIENT Y TECNOL	33.672,24
IC	NBDI01	INT001	ORGANIZACION DE LA IV OLIMP NAC DE	7,69
IC	NBDI01	INT921	ORGANIZACION DE LA IV OLIMP NAC DE	107,54
ID	DCHB01	INT001	M.ESTUDIOS LATINOAMERICANOS	0,00
ID	DCHB01	INT921	M.ESTUDIOS LATINOAMERICANOS	0,92
ID	DDBB04	INT001	M.DERECH HUMAN Y EDUC P/PAZ	0,00
ID	DDBB04	INT921	M.DERECH HUMAN Y EDUC P/PAZ	0,14
ID	GHAK02	FEU921	UNIDADES ACADEMICAS	5,18
ID	GHAK02	INT001	UNIDADES ACADEMICAS	0,00
ID	GHAK02	INT921	UNIDADES ACADEMICAS	0,25
ID	GHAK12	INT001	ADMI MAESTR ESTUD LATINOAM	0,21
ID	GHAK12	INT921	ADMI MAESTR ESTUD LATINOAM	2,95
ID	GHAK12	TTS921	ADMI MAESTR ESTUD LATINOAM	0,00
ID	GHAK14	INT001	ADM MAESTR EST CULTURA CENTRO	0,22
ID	GHAK14	INT921	ADM MAESTR EST CULTURA CENTRO	3,15
ID	NDIG02	INT001	GABRIELA MISTRAL	0,01
ID	NDIG02	INT921	GABRIELA MISTRAL	0,98
IE	DDBB06	CEX921	M.VIOLENC INTRAFAMIL/GENERO(N)	0,00
IE	DDBB06	INT001	M.VIOLENC INTRAFAMIL/GENERO(N)	0,08
IE	DDBB06	INT921	M.VIOLENC INTRAFAMIL/GENERO(N)	0,00
IE	EGAG10	FSI921	FORTALEC ORG MUJERES CAMPESINAS SOB	400,00
IE	EGGG07	FSI001	MUJERES CAMPO: TIERRA, DERECH Y EXPR	1,31
IE	NDBG10	CEX921	OBSERVATORIO RELAC GENERO Y EQUIDAD	252,72
IE	NDBG10	INT001	OBSERVATORIO RELAC GENERO Y EQUIDAD	1,46
IE	NDBG10	INT921	OBSERVATORIO RELAC GENERO Y EQUIDAD	0,00
IP	AHAQ50	FSI001	GEST. ADM. DE RECUR. FDO DEL SISTEM	2.102,65
IP	EDBG06	FUN921	CONSTRUYENDO ESPACIOS DE DIALOGO	838,79
IP	EECG02	FSI001	PROMOCION DE LA SEGURIDAD ALIMENTAR	4,89
IP	GGGK02	FUR921	RED FICCA ABORDAJ FACT INSEG CIUDAD	0,00

UNIVERSIDAD NACIONAL
VICERRECTORÍA DE ADMINISTRACION
PROGRAMA DE GESTIÓN FINANCIERA
LIQUIDACIÓN PRESUPUESTARIA DE RECURSOS ESPECIFICOS
AL 31 DE DICIEMBRE DE 2015
(en miles de colones)

ORG.	PROGRAMA	FONDO	NOMBRE	SUPERAVIT ESPECIFOPOR PROGRAMA
IP	GHAK02	CEX921	UNIDADES ACADEMICAS	20,73
IP	GHAK02	INT001	UNIDADES ACADEMICAS	62,03
IP	GHAK02	INT921	UNIDADES ACADEMICAS	140,99
IP	GHAK02	TTS001	UNIDADES ACADEMICAS	750,00
IP	GHAK02	TTS921	UNIDADES ACADEMICAS	706,33
IP	IDBI01	INT001	USO DEL TIEMPO EN LA GAM	0,88
IP	IDBI01	INT921	USO DEL TIEMPO EN LA GAM	0,11
IP	VHAU03	INT001	UNIDAD PARAACADEMICA DEPART.	111,50
IP	VHAU03	INT921	UNIDAD PARAACADEMICA DEPART.	2.673,41
JB	GHAK02	CEX001	UNIDADES ACADEMICAS	0,00
JB	VHAU46	FSI001	AYUDA Y BECAS FUNCIONARIOS ACADEMIC	97.941,45
LI	DCHF12	INT001	CEIC CENTRO EST INGLES CONVERSACIO	16.877,65
LI	DCHF12	INT921	CEIC CENTRO EST INGLES CONVERSACIO	15.790,00
LI	DCHF12	TTS921	CEIC CENTRO EST INGLES CONVERSACIO	220.952,77
LI	DDCB01	INT001	M.SEGUNDAS LEG Y CULTURA	51,23
LI	DDCB01	INT921	M.SEGUNDAS LEG Y CULTURA	0,34
LI	DDCB01	TTS921	M.SEGUNDAS LEG Y CULTURA	0,00
LI	DDCB02	INT001	M.TRADUCC INGLES/ESPA	34,33
LI	DDCB02	INT921	M.TRADUCC INGLES/ESPA	273,81
LI	DDCE05	FSI001	CURSOS DE SERVICIO (CICLOS)	12.146,58
LI	DDCE05	INT001	CURSOS DE SERVICIO (CICLOS)	707,88
LI	DDCE05	TTS001	CURSOS DE SERVICIO (CICLOS)	9.358,38
LI	GHAK02	CEX921	UNIDADES ACADEMICAS	106,44
LI	GHAK02	INT001	UNIDADES ACADEMICAS	482,38
LI	GHAK02	INT921	UNIDADES ACADEMICAS	3.016,03
LI	GHAK02	TTS921	UNIDADES ACADEMICAS	3.622,94
LI	GHAK50	INT001	ADM MAESTR SEGUNDA LENG Y CULT	8,66
LI	GHAK50	TTS921	ADM MAESTR SEGUNDA LENG Y CULT	121,15
LI	NCHJ01	INT001	CONSTANCIAS PARA CARRERA ACADEMICA	870,20
LI	NCHJ01	INT921	CONSTANCIAS PARA CARRERA ACADEMICA	652,10
LI	NCHJ01	TTS001	CONSTANCIAS PARA CARRERA ACADEMICA	2.592,29
LI	NCHJ01	TTS921	CONSTANCIAS PARA CARRERA ACADEMICA	10.144,83
MANTE	SHAX01	FSI921	INVERSION ESTRATEGICA INSTITUCIONAL	11.067,51
MANTE	SHAX01	INT921	INVERSION ESTRATEGICA INSTITUCIONAL	993,81
MU	AHAK02	INT001	UNIDADES ACADEMICAS (ADMINISTRACIO	0,11
MU	AHAK02	INT921	UNIDADES ACADEMICAS (ADMINISTRACIO	1,63
MU	AHAQ42	INT001	FDOS SIST EQ CIENT Y TECNOL	0,00
MU	AHAQ42	INT921	FDOS SIST EQ CIENT Y TECNOL	0,20
MU	DDFH01	INT001	PREUNIVERSIT FORMACIÓN MUSICAL	0,14
MU	DDFH01	INT921	PREUNIVERSIT FORMACIÓN MUSICAL	0,75
MU	GHAK02	FSI921	UNIDADES ACADEMICAS	42.000,00
MU	GHAK02	INT001	UNIDADES ACADEMICAS	5,37
MU	GHAK02	INT921	UNIDADES ACADEMICAS	59,16

UNIVERSIDAD NACIONAL
VICERRECTORÍA DE ADMINISTRACION
PROGRAMA DE GESTIÓN FINANCIERA
LIQUIDACIÓN PRESUPUESTARIA DE RECURSOS ESPECIFICOS
AL 31 DE DICIEMBRE DE 2015
(en miles de colones)

ORG.	PROGRAMA	FONDO	NOMBRE	SUPERAVIT ESPECIFOPOR PROGRAMA
MU	GHAK02	TTS921	UNIDADES ACADEMICAS	16,01
MU	NDEV01	INT001	LA CANCIÓN ORIGINAL	6,55
MU	NDEV01	INT921	LA CANCIÓN ORIGINAL	35,98
MU	NDEV01	TTS921	LA CANCIÓN ORIGINAL	55,80
MU	NDEV02	INT001	II FESTIVAL INTERNACIONAL PERCUSION	2,95
MU	NDEV02	INT921	II FESTIVAL INTERNACIONAL PERCUSION	41,44
MU	NDFG07	INT001	FORMAC MUSICA PREUNIVERSITARIA	0,00
MU	NDFG07	INT921	FORMAC MUSICA PREUNIVERSITARIA	0,49
MV	AHAK77	INT001	ADMINISTRACION UEPS CRIOSEMEN	368,69
MV	AHAK77	INT921	ADMINISTRACION UEPS CRIOSEMEN	2.068,04
MV	AHAK77	TTS921	ADMINISTRACION UEPS CRIOSEMEN	3.091,38
MV	AHAQ42	FSI001	FDOS SIST EQ CIENT Y TECNOL	2.760,01
MV	AHAQ42	FSI921	FDOS SIST EQ CIENT Y TECNOL	8.507,71
MV	IEFG13	FSI001	ESTUD GENET AMBIENTALES INFECCIOSOS	28,50
MV	IFAG01	FSI001	CERRADO BRECHA DIAGN CONV ENFER INF	501,29
MV	IFDG11	INT001	INF EXPER INSE TRIAT VIRU TRIATOMA	0,21
MV	IFDG11	INT921	INF EXPER INSE TRIAT VIRU TRIATOMA	2,31
MV	IFDG12	CEX921	DES Y VAL ENS DIAG SENS Y ESP CR	155,56
MV	IFDG12	INT001	DES Y VAL ENS DIAG SENS Y ESP CR	23,71
MV	IFDG12	INT921	DES Y VAL ENS DIAG SENS Y ESP CR	2,74
MV	IFEG03	INT001	DET Y CARACT MOLEC EHLICHIA CR	0,83
MV	IFEG03	INT921	DET Y CARACT MOLEC EHLICHIA CR	0,92
MV	IFEG03	TTS921	DET Y CARACT MOLEC EHLICHIA CR	0,00
MV	IFEG18	CEX921	EVALUAC IMPACTO NUEROBRUCEL	0,00
MV	IFEG18	INT001	EVALUAC IMPACTO NUEROBRUCEL	4,33
MV	IFEG18	INT921	EVALUAC IMPACTO NUEROBRUCEL	0,75
MV	IFEG26	FSI001	INFECCION EXPE INSECTOS TRIATOMINO	30,00
MV	IFEG30	INT001	MONITOREO INFLUENZA AVIAR	33,32
MV	IFEG30	INT921	MONITOREO INFLUENZA AVIAR	49,19
MV	IFEG37	INT001	UNSO LECITINAS POLLOS INFECTADOS NE	0,13
MV	IFEG37	INT921	UNSO LECITINAS POLLOS INFECTADOS NE	1,92
MV	IFEG39	FSI001	TERAPIA CELULAR MEDICINA REGENERATI	163,65
MV	IFEG40	FSI001	INFERITIS NECROTIZANE CLOSTRIDIUM P	232,84
MV	IFEG41	FSI001	AGENTES INFECCIOSOS ANIMLES RESERVO	315,00
MV	IFEG45	CEX921	DIAGNOSTICO MOLECULAR T VIVAX	0,00
MV	IFEG45	INT001	DIAGNOSTICO MOLECULAR T VIVAX	105,48
MV	IFEG45	INT921	DIAGNOSTICO MOLECULAR T VIVAX	935,80
MV	IFEG59	FSI001	MONITOREO PATOGEOS Y PLOMO ZONAS UR	0,00
MV	IFEG59	FSI921	MONITOREO PATOGEOS Y PLOMO ZONAS UR	3.185,30
MV	IFEG60	FSI921	CONTRIBUCION EPIDEM DIAG PROFIALIXI	0,00
MV	IFEG61	CEX001	IMPLEMENTAC TECN LAB DIAG TRICOMONI	3.798,64
MV	IFEG61	CEX921	IMPLEMENTAC TECN LAB DIAG TRICOMONI	170,07
MV	IFEG61	INT001	IMPLEMENTAC TECN LAB DIAG TRICOMONI	516,08
MV	IFEG61	INT921	IMPLEMENTAC TECN LAB DIAG TRICOMONI	1.803,24
MV	IFEG63	FSI001	ESTUDIO Y CARACT. DE LA MODULACION	705,58
MV	IFEG63	FSI921	ESTUDIO Y CARACT. DE LA MODULACION	3,80
MV	IFEG64	FSI001	CARACTERIZACION BIOQUIMICA Y BIOLOG	6.946,07

UNIVERSIDAD NACIONAL
VICERRECTORÍA DE ADMINISTRACION
PROGRAMA DE GESTIÓN FINANCIERA
LIQUIDACIÓN PRESUPUESTARIA DE RECURSOS ESPECIFICOS
AL 31 DE DICIEMBRE DE 2015
(en miles de colones)

ORG.	PROGRAMA	FONDO	NOMBRE	SUPERAVIT ESPECIFOPOR PROGRAMA
MV	IFEG65	FSI001	CONFLICTO ENTRE MAPACHES Y HUMANOS	579,12
MV	IFEG65	FSI921	CONFLICTO ENTRE MAPACHES Y HUMANOS	0,00
MV	IFEG66	FSI001	ECOLOGIA DEL VIRUS DENGUE EN AMBIEN	331,33
MV	IFEG66	FSI921	ECOLOGIA DEL VIRUS DENGUE EN AMBIEN	11,33
MV	IFEG68	FSI001	MECANISMOS MOLECULARES DE ADAPTACIO	570,00
MV	IFEG69	FSI001	PAPEL DE LAS PLAQUETAS EN DISTINTOS	1,18
MV	IFEG73	FSI001	DESARR VACUNA BRUCELOSIS CANINA	4.261,67
MV	IFGG06	FSI001	CARACTERIZACION FENOTIPICA Y GENOTI	91,00
MV	IFGG09	FSI001	PARASITISMO LETAL CONSUMO CANGREJO	739,50
MV	IIAG20	FSI001	RESP INMUNE AVES ANTIGENOS CEPA C	1.233,00
MV	NEJH01	INT001	CONSULT REGIONAL INF CRIPAS	211,56
MV	NEJH01	TTS001	CONSULT REGIONAL INF CRIPAS	346,71
MV	NFEG06	INT001	PROTOCOLO IDEN. VACTERIAS BRUCELLA	3,15
MV	NFEG12	FSI001	FORTALEC CAPAC DIAGNOSTICA 4 LABORA	23,73
MV	NFEG17	FID921	VINCULO IINTERDISCIPLINARIO PARA LA	13.460,30
MV	NFEJ02	INT001	PROGRAMA HOSPITAL VETERINARIO	1.240,82
MV	NFEJ02	INT921	PROGRAMA HOSPITAL VETERINARIO	6.196,30
MV	NFEJ02	TTS001	PROGRAMA HOSPITAL VETERINARIO	394,11
MV	NFEJ02	TTS921	PROGRAMA HOSPITAL VETERINARIO	7.775,92
MV	NFEW01	CEX921	HOSPITAL ESPECIES MENORES Y SILVEST	3.277,01
MV	NFEW01	INT001	HOSPITAL ESPECIES MENORES Y SILVEST	1.097,49
MV	NFEW01	INT921	HOSPITAL ESPECIES MENORES Y SILVEST	4.761,43
MV	NFEW01	TTS921	HOSPITAL ESPECIES MENORES Y SILVEST	7.319,88
MV	NFHG02	CEX001	DESARROLO Y VALORACION VACUNAS BRUC	0,00
MV	NFHG02	CEX921	DESARROLO Y VALORACION VACUNAS BRUC	0,00
MV	NFHG02	INT001	DESARROLO Y VALORACION VACUNAS BRUC	29,57
MV	NFHG02	INT921	DESARROLO Y VALORACION VACUNAS BRUC	68,80
NA	EGAI02	FSI001	TALLERES LUDICO CREATIVOS	0,48
NA	GHAK02	INT921	UNIDADES ACADEMICAS	0,00
NA	GHAK69	FSI001	EQUIPO DIDACTICO	0,00
NA	ICAG07	CEX921	FACTORES SOCIO EMOC PROC ENSEÑ APRE	0,00
NA	ICAG07	INT001	FACTORES SOCIO EMOC PROC ENSEÑ APRE	0,00
NA	ICAG07	INT921	FACTORES SOCIO EMOC PROC ENSEÑ APRE	0,00
NA	ICAG08	CEX921	DESARROLLO SOCIOEMOC IMPAC DISCIPLI	0,00
NA	ICAG08	INT921	DESARROLLO SOCIOEMOC IMPAC DISCIPLI	0,00
OC	AHAQ17	TTS921	PUBLIC PERIÓDICO CAMPUS	0,00
OC	AHAQ42	FSI001	FDOS SIST EQ CIENT Y TECNOL	23,35
OEBCEI	AHAQ01	CEX001	UNIDADES ADMINISTRATIVAS	0,00
ORP	GGGM02	FSI001	DIFU INFORMES ESTADO DE LA NACION	0,00
ORP	GGGM02	TTS921	DIFU INFORMES ESTADO DE LA NACION	19,54
ORP	GGGM02	INT001	DIFU INFORMES ESTADO DE LA NACION	1,63
ORP	GGGM02	INT921	DIFU INFORMES ESTADO DE LA NACION	3,60
ORP	GHAK94	INT001	INTERESES FONDOS DEL SISTEMA	31,35
OV	AHAK56	EME001	ADMLEY #8276 FDO EMERG-OVSICOR	1.615,58

UNIVERSIDAD NACIONAL
VICERRECTORÍA DE ADMINISTRACION
PROGRAMA DE GESTIÓN FINANCIERA
LIQUIDACIÓN PRESUPUESTARIA DE RECURSOS ESPECIFICOS
AL 31 DE DICIEMBRE DE 2015
(en miles de colones)

ORG.	PROGRAMA	FONDO	NOMBRE	SUPERAVIT ESPECIFOPOR PROGRAMA
OV	AHAK56	EME921	ADMILEY #8276 FDO EMERG-OVSICOR	15.622,36
OV	EADG01	INT001	EXTENS COMUN NAC E INTERNAL	0,22
OV	EADG01	INT921	EXTENS COMUN NAC E INTERNAL	1,05
OV	EADG03	INT001	DESARR CAPAC P/ GESTI RIESG NICOYA	2,47
OV	EADG03	INT921	DESARR CAPAC P/ GESTI RIESG NICOYA	0,95
OV	EADG03	TTS921	DESARR CAPAC P/ GESTI RIESG NICOYA	1,52
OV	GHAK02	INT001	UNIDADES ACADEMICAS	1,48
OV	GHAK02	TTS001	UNIDADES ACADEMICAS	26,63
OV	IADG01	CEX921	RED GLOBAL OBSERV CAMB VOLCAN	17.195,87
OV	IADG01	EME921	RED GLOBAL OBSERV CAMB VOLCAN	2.070,00
OV	IADG01	INT001	RED GLOBAL OBSERV CAMB VOLCAN	1.578,12
OV	IADG01	INT921	RED GLOBAL OBSERV CAMB VOLCAN	8.946,05
OV	IADG03	INT001	ESTUD APLIC VULCAN Y SISMOL	0,09
OV	IADG03	INT921	ESTUD APLIC VULCAN Y SISMOL	2,15
OV	IADG12	CEX001	MONITOREO ESTUDIO Y DIVULGACION	1.936,02
OV	IADG12	CEX921	MONITOREO ESTUDIO Y DIVULGACION	1.184,23
OV	IADG12	INT001	MONITOREO ESTUDIO Y DIVULGACION	163,74
OV	IADG12	INT921	MONITOREO ESTUDIO Y DIVULGACION	101,59
OV	IADG12	TTS921	MONITOREO ESTUDIO Y DIVULGACION	220,19
OV	IADG13	CEX001	DESGASIFICACION DIOXIDO CARBONO ORI	3.145,82
OV	IADG13	INT001	DESGASIFICACION DIOXIDO CARBONO ORI	53,33
OV	IAFG13	INT001	SEISMIC STRONG MOTION ARRAY EN CR	0,09
OV	IAFG13	INT921	SEISMIC STRONG MOTION ARRAY EN CR	0,32
OV	NAFG01	EME921	IDENT RIESGO NOROESTE CR	200,00
OV	NAFK01	EME001	ADM LEY 8276 FONDO EMERG OVSICORI	375.973,33
OV	NAFK01	EME921	ADM LEY 8276 FONDO EMERG OVSICORI	1.103.541,05
OV	NAFK01	INT001	ADM LEY 8276 FONDO EMERG OVSICORI	84.970,39
OV	NAFK01	INT921	ADM LEY 8276 FONDO EMERG OVSICORI	411.142,93
PDS	AHAQ01	FID921	UNIDADES ADMINISTRATIVAS	12,80
PDS	AHAQ01	TTS001	UNIDADES ADMINISTRATIVAS	596,41
PDS	AHAQ01	TTS921	UNIDADES ADMINISTRATIVAS	1.767,89
PDS	AHAQ01	INT921	UNIDADES ADMINISTRATIVAS	1.626,24
PDS	AHAQ01	INT001	UNIDADES ADMINISTRATIVAS	255,89
PDS	IGHG02	TTS001	DIAG PERCEP Y REQU SOBRE VINC	0,00
PE	DGFB03	INT001	M. POLÍTICA ECONÓMICA (TRIM)	42,43
PE	DGFB03	TTS001	M. POLÍTICA ECONÓMICA (TRIM)	3.614,76
PE	DGIB02	INT001	M. GERENCIA COMERCIO INTERN	0,28
PE	DGIB02	INT921	M. GERENCIA COMERCIO INTERN	0,00
PE	DGIB04	CEX001	MAESTRIA GERENCIA COMERCIO INTERNAC	6.522,61
PE	DGIB04	CEX921	MAESTRIA GERENCIA COMERCIO INTERNAC	1.754,47
PE	DGIB04	INT001	MAESTRIA GERENCIA COMERCIO INTERNAC	320,01
PE	DGIB04	INT921	MAESTRIA GERENCIA COMERCIO INTERNAC	800,14
PE	GHAK02	INT001	UNIDADES ACADEMICAS	315,24
PE	GHAK02	INT921	UNIDADES ACADEMICAS	0,12
PE	GHAK02	TTS001	UNIDADES ACADEMICAS	56.457,64
PE	GHAK02	TTS921	UNIDADES ACADEMICAS	-1.886,56
PE	IGEG05	INT001	SERVIC AMBIENT ESPAC RURALES SERENA	35,23
PE	IGEG05	INT921	SERVIC AMBIENT ESPAC RURALES SERENA	492,98

UNIVERSIDAD NACIONAL
VICERRECTORÍA DE ADMINISTRACION
PROGRAMA DE GESTIÓN FINANCIERA
LIQUIDACIÓN PRESUPUESTARIA DE RECURSOS ESPECIFICOS
AL 31 DE DICIEMBRE DE 2015
(en miles de colones)

ORG.	PROGRAMA	FONDO	NOMBRE	SUPERAVIT ESPECIFOPOR PROGRAMA
PE	NGHJ02	INT001	ENCUESTA NACIONAL DE INNOVACION	16,00
PE	NGHJ02	INT921	ENCUESTA NACIONAL DE INNOVACION	224,62
PE	NGHJ02	TTS001	ENCUESTA NACIONAL DE INNOVACION	-19.000,00
PGF	AHAQ01	INT921	UNIDADES ADMINISTRATIVAS	296,90
PGF	AHAQ01	TTS921	UNIDADES ADMINISTRATIVAS	58,20
PGF	AHAQ01	INT001	UNIDADES ADMINISTRATIVAS	83,56
PGF	AHAQ04	INT001	OPERACION CONCENTRADAS	385,79
PGF	AHAQ04	INT921	OPERACION CONCENTRADAS	6.035,81
PGF	AHAQ06	TTS001	FONDOS GLOBALES VINCULO EXTERNO	0,00
PGF	AHAQ36	INT001	COMPROMISOS PRESUPUESTARIOS	0,00
PGF	AHAQ36	TTS921	COMPROMISOS PRESUPUESTARIOS	0,09
PGF	AHAQ36	INT921	COMPROMISOS PRESUPUESTARIOS	0,58
PGF	AHAQ37	INT001	INGRESOS CENTRALIZADOS	0,00
PGF	AHAQ37	TTS921	INGRESOS CENTRALIZADOS	5,98
PGF	AHAQ37	INT921	INGRESOS CENTRALIZADOS	521,57
PGF	AHAQ50	FSI001	GEST. ADM. DE RECUR. FDO DEL SISTEM	70,22
PGF	GHAK02	INT001	UNIDADES ACADEMICAS	116,95
PGF	GHAK02	INT921	UNIDADES ACADEMICAS	1.829,70
PGF	GHAK06	BEC921	SERV.REMUNER. ACADEMICOS	344.427,19
PGF	GHAK06	INT921	SERV.REMUNER. ACADEMICOS	7,70
PGF	GHAK06	TTS921	SERV.REMUNER. ACADEMICOS	27.662,57
PGF	GHAK06	TTS001	SERV.REMUNER. ACADEMICOS	-4.142,45
PGF	GHAK06	INT001	SERV.REMUNER. ACADEMICOS	1.767,50
PGF	GHAK06	CEX001	SERV.REMUNER. ACADEMICOS	0,00
PGF	UHAU22	BEC001	ADMINISTRACION BECAS INTST (-)	-193.963,51
PGF	VHAU06	TTS001	SERV.REMUNER. VIDA ESTUDIANTIL	0,00
PIN	AHAQ04	CEX921	OPERACION CONCENTRADAS	0,00
PIN	AHAQ41	FSI001	FDOS SIST NUEVAS TECNO INF INTERNE	17.712,58
PIN	AHAQ41	FSI921	FDOS SIST NUEVAS TECNO INF INTERNE	0,00
PIN	GXIR04	FSI921	CONSTRUCCIONES FCEN	0,00
PIN	GXIT01	FSI921	MEJORAS SARAPIQUI	10.138,29
PIN	GXIX01	CEX921	REAJUSTE PRECIOS DE OBRAS	0,00
PIN	GXIX01	FSI921	REAJUSTE PRECIOS DE OBRAS	0,00
PIN	NDEH02	CEX921	CENTRO DE ARTE Y CULTURA	0,00
PIN	NHAH05	FSI921	BM02 EDUCACION PERMANENTE	0,00
PIN	SHAX01	FSI001	INVERSION ESTRATEGICA INSTITUCIONAL	32.540,78
PIN	SHAX01	FSI921	INVERSION ESTRATEGICA INSTITUCIONAL	34.058,10
PIN	SXIT01	FSI921	MEJORAS INSTITUCIONALES	0,00
PIN	VXIX01	FSI921	REGENCIA QUIMICA	0,00
PLAESP	AHAQ01	INT001	UNIDADES ADMINISTRATIVAS	151,89
PLAESP	AHAQ01	TTS921	UNIDADES ADMINISTRATIVAS	97,82
PLAESP	NDEH02	CEX921	CENTRO DE ARTE Y CULTURA	977,45
PLAESP	NDEH02	INT921	CENTRO DE ARTE Y CULTURA	0,00
PLAESP	SHAX06	INT921	MAQ.EQ.CONT.PROYECTOS DE OBRAS.	0,00
PLAESP	SHAX22	FSI921	CONSTR EDIFICIO DE INFORMATICA	0,00
PLAESP	SHAX22	INT921	CONSTR EDIFICIO DE INFORMATICA	0,00
PLAESP	SHAX22	TTS921	CONSTR EDIFICIO DE INFORMATICA	0,06
PLAESP	SHAX22	TTS001	CONSTR EDIFICIO DE INFORMATICA	0,06
PLAESP	SHAX22	INT001	CONSTR EDIFICIO DE INFORMATICA	0,00

UNIVERSIDAD NACIONAL
VICERRECTORÍA DE ADMINISTRACION
PROGRAMA DE GESTIÓN FINANCIERA
LIQUIDACIÓN PRESUPUESTARIA DE RECURSOS ESPECIFICOS
AL 31 DE DICIEMBRE DE 2015
(en miles de colones)

ORG.	PROGRAMA	FONDO	NOMBRE	SUPERAVIT ESPECIFOPOR PROGRAMA
PP	DGDB01	INT001	MAESTRIA PLANIF ENF DESARR LOCAL	2.781,28
PP	DGDB01	INT921	MAESTRIA PLANIF ENF DESARR LOCAL	5.682,98
PP	DGDB01	TTS001	MAESTRIA PLANIF ENF DESARR LOCAL	20.093,29
PP	DGDB01	TTS921	MAESTRIA PLANIF ENF DESARR LOCAL	10.606,12
PP	EEEG01	FSI001	FORTALEC PROD CAPA GESTION FRIJOL	310,00
PP	GHAK02	CEX921	UNIDADES ACADEMICAS	16,38
PP	GHAK02	INT001	UNIDADES ACADEMICAS	30,53
PP	GHAK02	INT921	UNIDADES ACADEMICAS	171,45
PP	GHAK02	TTS921	UNIDADES ACADEMICAS	239,36
PP	GHAK69	FSI001	EQUIPO DIDACTICO	2.159,22
PRH	AHAL02	INT001	CAPACITACIÓN Y ADIESTRAMIENTO	0,29
PRH	AHAL02	INT921	CAPACITACIÓN Y ADIESTRAMIENTO	4,64
PRH	AHAQ01	CEX921	UNIDADES ADMINISTRATIVAS	76,85
PRH	AHAQ01	TTS921	UNIDADES ADMINISTRATIVAS	168,30
PRH	AHAQ01	INT001	UNIDADES ADMINISTRATIVAS	35,12
PRH	AHAQ01	INT921	UNIDADES ADMINISTRATIVAS	2.991,37
PRH	AHAQ04	CEX921	OPERACION CONCENTRADAS	331,82
PRH	AHAQ04	INT921	OPERACION CONCENTRADAS	12,85
PRH	AHAQ04	INT001	OPERACION CONCENTRADAS	22,03
PRH	AHAQ26	CEX921	SEG E HIGIENE OCUPAC	21,70
PRH	AHAQ26	INT001	SEG E HIGIENE OCUPAC	5,04
PRH	AHAQ26	INT921	SEG E HIGIENE OCUPAC	57,15
PRH	AHAQ26	FEU921	SEG E HIGIENE OCUPAC	1,54
PRH	AHAQ26	TTS001	SEG E HIGIENE OCUPAC	3,63
PRH	AHAQ50	FSI001	GEST. ADM. DE RECUR. FDO DEL SISTEM	841,40
PRH	GHAK02	CEX001	UNIDADES ACADEMICAS	0,00
PRH	GHAK02	INT001	UNIDADES ACADEMICAS	0,36
PRH	GHAK02	CEX921	UNIDADES ACADEMICAS	5,80
PROVEE	AHAQ01	INT001	UNIDADES ADMINISTRATIVAS	1.222,26
PROVEE	AHAQ01	INT921	UNIDADES ADMINISTRATIVAS	736,20
PROVEE	AHAQ01	TTS001	UNIDADES ADMINISTRATIVAS	1.998,26
PROVEE	AHAQ04	INT001	OPERACION CONCENTRADAS	9,40
PROVEE	AHAQ04	INT921	OPERACION CONCENTRADAS	3.367,42
PROVEE	AHAQ38	INT001	ADMINISTRACION DEL ALMACEN	258,47
PROVEE	AHAQ50	FSI001	GEST. ADM. DE RECUR. FDO DEL SISTEM	10.188,19
PS	GHAK02	INT001	UNIDADES ACADEMICAS	18,63
PS	GHAK02	INT921	UNIDADES ACADEMICAS	39,31
PS	GHAK02	TTS921	UNIDADES ACADEMICAS	221,40
PS	GHAK69	FSI001	EQUIPO DIDACTICO	49,70
PS	NEJG24	FUN921	GESTION INICIATIVA PRODUC AGROPEC	437,25
PSG	AHAQ01	INT001	UNIDADES ADMINISTRATIVAS	0,00
PSG	AHAQ01	INT921	UNIDADES ADMINISTRATIVAS	0,21
PSG	AHAQ04	CEX921	OPERACION CONCENTRADAS	0,00
PSG	AHAQ69	FSI001	IMPLEMENTACION MECANI ADMIN VEHICUL	4.323,15
PSG	AHAQ69	FSI921	IMPLEMENTACION MECANI ADMIN VEHICUL	14.138,38
PSG	AHAQ71	CEX921	PROGRAMA SERVICIOS GENERALES	791,10

UNIVERSIDAD NACIONAL
VICERRECTORÍA DE ADMINISTRACION
PROGRAMA DE GESTIÓN FINANCIERA
LIQUIDACIÓN PRESUPUESTARIA DE RECURSOS ESPECIFICOS
AL 31 DE DICIEMBRE DE 2015
(en miles de colones)

ORG.	PROGRAMA	FONDO	NOMBRE	SUPERAVIT ESPECIFOPOR PROGRAMA
PP	DGDB01	INT001	MAESTRIA PLANIF ENF DESARR LOCAL	2.781,28
PP	DGDB01	INT921	MAESTRIA PLANIF ENF DESARR LOCAL	5.682,98
PP	DGDB01	TTS001	MAESTRIA PLANIF ENF DESARR LOCAL	20.093,29
PP	DGDB01	TTS921	MAESTRIA PLANIF ENF DESARR LOCAL	10.606,12
PP	EEEG01	FSI001	FORTALEC PROD CAPA GESTION FRIJOL	310,00
PP	GHAK02	CEX921	UNIDADES ACADEMICAS	16,38
PP	GHAK02	INT001	UNIDADES ACADEMICAS	30,53
PP	GHAK02	INT921	UNIDADES ACADEMICAS	171,45
PP	GHAK02	TTS921	UNIDADES ACADEMICAS	239,36
PP	GHAK69	FSI001	EQUIPO DIDACTICO	2.159,22
PRH	AHAL02	INT001	CAPACITACIÓN Y ADIESTRAMIENTO	0,29
PRH	AHAL02	INT921	CAPACITACIÓN Y ADIESTRAMIENTO	4,64
PRH	AHAQ01	CEX921	UNIDADES ADMINISTRATIVAS	76,85
PRH	AHAQ01	TTS921	UNIDADES ADMINISTRATIVAS	168,30
PRH	AHAQ01	INT001	UNIDADES ADMINISTRATIVAS	35,12
PRH	AHAQ01	INT921	UNIDADES ADMINISTRATIVAS	2.991,37
PRH	AHAQ04	CEX921	OPERACION CONCENTRADAS	331,82
PRH	AHAQ04	INT921	OPERACION CONCENTRADAS	12,85
PRH	AHAQ04	INT001	OPERACION CONCENTRADAS	22,03
PRH	AHAQ26	CEX921	SEG E HIGIENE OCUPAC	21,70
PRH	AHAQ26	INT001	SEG E HIGIENE OCUPAC	5,04
PRH	AHAQ26	INT921	SEG E HIGIENE OCUPAC	57,15
PRH	AHAQ26	FEU921	SEG E HIGIENE OCUPAC	1,54
PRH	AHAQ26	TTS001	SEG E HIGIENE OCUPAC	3,63
PRH	AHAQ50	FSI001	GEST. ADM. DE RECUR. FDO DEL SISTEM	841,40
PRH	GHAK02	CEX001	UNIDADES ACADEMICAS	0,00
PRH	GHAK02	INT001	UNIDADES ACADEMICAS	0,36
PRH	GHAK02	CEX921	UNIDADES ACADEMICAS	5,80
PROVEE	AHAQ01	INT001	UNIDADES ADMINISTRATIVAS	1.222,26
PROVEE	AHAQ01	INT921	UNIDADES ADMINISTRATIVAS	736,20
PROVEE	AHAQ01	TTS001	UNIDADES ADMINISTRATIVAS	1.998,26
PROVEE	AHAQ04	INT001	OPERACION CONCENTRADAS	9,40
PROVEE	AHAQ04	INT921	OPERACION CONCENTRADAS	3.367,42
PROVEE	AHAQ38	INT001	ADMINISTRACION DEL ALMACEN	258,47
PROVEE	AHAQ50	FSI001	GEST. ADM. DE RECUR. FDO DEL SISTEM	10.188,19
PS	GHAK02	INT001	UNIDADES ACADEMICAS	18,63
PS	GHAK02	INT921	UNIDADES ACADEMICAS	39,31
PS	GHAK02	TTS921	UNIDADES ACADEMICAS	221,40
PS	GHAK69	FSI001	EQUIPO DIDACTICO	49,70
PS	NEJG24	FUN921	GESTION INICIATIVA PRODUC AGROPEC	437,25
PSG	AHAQ01	INT001	UNIDADES ADMINISTRATIVAS	0,00
PSG	AHAQ01	INT921	UNIDADES ADMINISTRATIVAS	0,21
PSG	AHAQ04	CEX921	OPERACION CONCENTRADAS	0,00
PSG	AHAQ69	FSI001	IMPLEMENTACION MECANI ADMIN VEHICUL	4.323,15
PSG	AHAQ69	FSI921	IMPLEMENTACION MECANI ADMIN VEHICUL	14.138,38
PSG	AHAQ71	CEX921	PROGRAMA SERVICIOS GENERALES	791,10

UNIVERSIDAD NACIONAL
VICERRECTORÍA DE ADMINISTRACION
PROGRAMA DE GESTIÓN FINANCIERA
LIQUIDACIÓN PRESUPUESTARIA DE RECURSOS ESPECIFICOS
AL 31 DE DICIEMBRE DE 2015
(en miles de colones)

ORG.	PROGRAMA	FONDO	NOMBRE	SUPERAVIT ESPECIFOPOR PROGRAMA
PSG	AHAQ71	INT921	PROGRAMA SERVICIOS GENERALES	3.482,50
PSG	AHAQ71	INT001	PROGRAMA SERVICIOS GENERALES	126,19
PSG	AHAQ71	TTS921	PROGRAMA SERVICIOS GENERALES	25,37
PSG	AHAQ72	INT001	SECCION DE SEGURIDAD INSTITUCIONAL	4,89
PSG	AHAQ72	INT921	SECCION DE SEGURIDAD INSTITUCIONAL	138,83
PSG	AHAQ72	REP001	SECCION DE SEGURIDAD INSTITUCIONAL	2.100,00
PSG	AHAQ73	FEU921	SECCION DE TRANSPORTE INSTITUCIONAL	39,03
PSG	AHAQ73	INT921	SECCION DE TRANSPORTE INSTITUCIONAL	27,87
PSG	AHAQ73	TTS001	SECCION DE TRANSPORTE INSTITUCIONAL	5.482,82
PSG	AHAQ73	INT001	SECCION DE TRANSPORTE INSTITUCIONAL	100,68
PSG	AHAQ74	CEX921	SECCION DE DOCUMENTACION Y ARCHIVO	30,13
PSG	AHAQ74	INT001	SECCION DE DOCUMENTACION Y ARCHIVO	16,19
PSG	IABW06	CEX001	LAB QUÍMICA MARINA	18.000,00
PSG	IABW06	INT001	LAB QUÍMICA MARINA	231,20
PSG	IEAG45	FSI921	UTILIZ TEC DIVERS PROD CONS CHAYOTE	4,07
PSG	IEAG55	FSI001	ESTUDIO Y CONSERVACION DE LA DIVERS	4,07
PSG	IEBG08	FSI921	CITRICULTURA COSTARR AMENAZ HUANG L	4,07
PSG	IEDW03	INT001	LAB CULT TEJIDO Y CELU VEGETAL	0,84
PSG	IEDW03	TTS001	LAB CULT TEJIDO Y CELU VEGETAL	0,00
PSG	IEDW03	INT921	LAB CULT TEJIDO Y CELU VEGETAL	23,09
PSG	IEKG01	FSI001	EFECTO DEL CAMBIO CLIMATICO EN LA P	4,07
PSG	IIAG14	FSI001	PRODUCCION EN BIOREACTOR Y PURIFICA	4,07
PSG	NAFK01	EME921	ADM LEY 8276 FONDO EMERG OVSIORI	134,45
PSG	NEAG16	FSI921	APLICAC TECNOLOGIA INNOVADORAS CONT	1,98
PSG	SHAX01	INT921	INVERSION ESTRATEGICA INSTITUCIONAL	0,00
PSG	SXIX02	INT001	FLOTILLA VEHICULAR INSTITUCIONAL	83,49
PSG	SXIX02	PRO921	FLOTILLA VEHICULAR INSTITUCIONAL	6.500,00
PSG	SXIY02	INT001	EQUIPO DE TRANSPORTE	3,05
PSG	SXIY02	TTS001	EQUIPO DE TRANSPORTE	0,00
PSG	SXIY02	TTS921	EQUIPO DE TRANSPORTE	22,40
PT	DFEB03	INT001	M. EN EPIDEMIOLOGÍA	209,33
PT	DFEB03	INT921	M. EN EPIDEMIOLOGÍA	6,50
PT	DFEB03	TTS001	M. EN EPIDEMIOLOGÍA	15.288,80
PT	DFEB10	INT001	MAEST PRO Y ACA SALUD FAUNA SILVE B	0,20
PT	DFEB10	INT921	MAEST PRO Y ACA SALUD FAUNA SILVE B	2,90
PT	GEJK01	INT001	RED MUNDO	0,96
PT	GEJK01	INT921	RED MUNDO	2,17
PT	GHAK02	INT001	UNIDADES ACADEMICAS	0,83
PT	GHAK02	INT921	UNIDADES ACADEMICAS	1,76
PT	GHAK02	TTS001	UNIDADES ACADEMICAS	0,00
PT	GHAK94	INT001	INTERESES FONDOS DEL SISTEMA	1,07
PT	GHAK94	INT921	INTERESES FONDOS DEL SISTEMA	0,28
PUBIMP	AHAQ29	INT001	ADM PUBLICAC -VENTA SERVICIOS	45,72
PUBIMP	AHAQ29	TTS921	ADM PUBLICAC -VENTA SERVICIOS	639,80
PUBIMP	GGAK03	CEX921	IV CONGRESO UNIVERSITARIO	32,74

UNIVERSIDAD NACIONAL
VICERRECTORÍA DE ADMINISTRACION
PROGRAMA DE GESTIÓN FINANCIERA
LIQUIDACIÓN PRESUPUESTARIA DE RECURSOS ESPECIFICOS
AL 31 DE DICIEMBRE DE 2015
(en miles de colones)

ORG.	PROGRAMA	FONDO	NOMBRE	SUPERAVIT ESPECIFOPOR PROGRAMA
PUBIMP	GGAK03	INT001	IV CONGRESO UNIVERSITARIO	0,89
PUBIMP	GHAK02	CEX001	UNIDADES ACADEMICAS	0,00
PUBIMP	GHAK70	FSI001	FONDO ARTICULACION EXTENSION	0,00
PUBIMP	IADG01	CEX921	RED GLOBAL OBSERV CAMB VOLCAN	557,62
PUBIMP	IADG01	INT001	RED GLOBAL OBSERV CAMB VOLCAN	137,16
PUBIMP	ICAG07	CEX921	FACTORES SOCIO EMOC PROC ENSEÑ APRE	435,93
PUBIMP	ICAG07	INT001	FACTORES SOCIO EMOC PROC ENSEÑ APRE	31,15
PUBIMP	ICAG08	CEX921	DESARROLLO SOCIOEMOC IMPAC DISCIPLI	1.421,13
PUBIMP	ICAG08	INT001	DESARROLLO SOCIOEMOC IMPAC DISCIPLI	101,55
PUBIMP	VHAU39	FUN921	PUBLICACIONES VENTA DE SERVICIOS	404,42
PUBIMP	VHAU39	TTS001	PUBLICACIONES VENTA DE SERVICIOS	1.997,41
PUBIMP	VHAU39	TTS921	PUBLICACIONES VENTA DE SERVICIOS	1.606,81
PUBIMP	VHAU39	INT921	PUBLICACIONES VENTA DE SERVICIOS	429,98
PUBIMP	VHAU39	INT001	PUBLICACIONES VENTA DE SERVICIOS	153,23
PVA	GGKK04	FSI001	DISEÑO METODOLOG CONSTRUC INDICADOR	267,10
PVA	GHAK69	FSI001	EQUIPO DIDACTICO	1.512,37
PVA	GHAQ20	FSI001	FDOS SIST EQ CIENT Y TECNOL	76.165,93
PVA	NEHH01	CEX001	PROGRAMA UNA-CAMPUS SOSTENIBLE	3.840,53
PVA	NEHH01	CEX921	PROGRAMA UNA-CAMPUS SOSTENIBLE	1.350,18
PVA	NEHH01	INT001	PROGRAMA UNA-CAMPUS SOSTENIBLE	70,62
PVA	NEHH01	INT921	PROGRAMA UNA-CAMPUS SOSTENIBLE	196,64
RE	AHAQ01	INT001	UNIDADES ADMINISTRATIVAS	495,55
RE	GHAK77	CEX001	SUPERAVIT FONDOS DEL SISTEMA	6.699,47
RE	GHAK77	CEX921	SUPERAVIT FONDOS DEL SISTEMA	11,00
RE	GHAK77	FSI921	SUPERAVIT FONDOS DEL SISTEMA	414,55
RE	GHAK77	INT001	SUPERAVIT FONDOS DEL SISTEMA	156,25
RE	GHAK77	INT921	SUPERAVIT FONDOS DEL SISTEMA	0,00
RE	GHAK94	INT001	INTERESES FONDOS DEL SISTEMA	24.207,89
RE	GHAK95	INT001	INTERESES FONDO DE REDES	2.010,17
RE	GHAK95	INT921	INTERESES FONDO DE REDES	2.631,15
RE	GHAK96	INT001	INTERESES FUNDER	6.291,10
RE	GHAK96	INT921	INTERESES FUNDER	5.736,11
RE	GHAK97	INT001	INTERESES FIDA	5.987,31
RE	GHAK97	INT921	INTERESES FIDA	7.887,11
RE	GHAQ10	INT001	FONDO DEL SISTEMA	0,00
RE	GHAQ10	INT921	FONDO DEL SISTEMA	0,26
RE	GHAQ20	CEX001	FDOS SIST EQ CIENT Y TECNOL	0,00
RE	GHBK13	CEX921	PROGRAMA USO INSTITUCIONAL	384,05
RE	GHBK13	FEU921	PROGRAMA USO INSTITUCIONAL	1,33
RE	GHBK13	INT001	PROGRAMA USO INSTITUCIONAL	166,64
RE	GHBK13	INT921	PROGRAMA USO INSTITUCIONAL	569,53
RE	GHBK13	PE921	PROGRAMA USO INSTITUCIONAL	0,61
RE	GHBK13	REP921	PROGRAMA USO INSTITUCIONAL	12,33
RE	GHBK13	TTS921	PROGRAMA USO INSTITUCIONAL	27,88

UNIVERSIDAD NACIONAL
VICERRECTORÍA DE ADMINISTRACION
PROGRAMA DE GESTIÓN FINANCIERA
LIQUIDACIÓN PRESUPUESTARIA DE RECURSOS ESPECIFICOS
AL 31 DE DICIEMBRE DE 2015
(en miles de colones)

ORG.	PROGRAMA	FONDO	NOMBRE	SUPERAVIT ESPECIFOPOR PROGRAMA
RE	VHAU41	INT001	PREPARACION Y ATENCION EMERG CIEUNA	0,11
RE	VHAU41	INT921	PREPARACION Y ATENCION EMERG CIEUNA	1,63
RI	DGIA02	INT001	B.RELACIONES INTERNACIONAL	0,15
RI	DGIA02	INT921	B.RELACIONES INTERNACIONAL	0,78
RI	DGIB01	INT001	M. REL.INTERNAC.Y DIPLOMACIA	2,33
RI	DGIB01	INT921	M. REL.INTERNAC.Y DIPLOMACIA	32,84
RI	DGIF01	CEX921	GESTION Y AD DE RECURSOS INTERNACIO	31,39
RI	DGIF01	INT001	GESTION Y AD DE RECURSOS INTERNACIO	495,64
RI	DGIF01	INT921	GESTION Y AD DE RECURSOS INTERNACIO	412,54
RI	DGIF01	TTS001	GESTION Y AD DE RECURSOS INTERNACIO	7.068,60
RI	DGIF01	TTS921	GESTION Y AD DE RECURSOS INTERNACIO	6.995,40
RI	GEJK01	FUR921	RED MUNDO	0,00
RI	GHAK02	BEC001	UNIDADES ACADEMICAS	0,00
RI	GHAK02	FUN921	UNIDADES ACADEMICAS	896,00
RI	GHAK02	INT001	UNIDADES ACADEMICAS	2,14
RI	GHAK02	INT921	UNIDADES ACADEMICAS	20,10
RI	GHAK02	TTS921	UNIDADES ACADEMICAS	10,00
RI	GHAK69	FSI001	EQUIPO DIDACTICO	40,23
RI	GHAL08	FSI001	NUEVAS TECN INFORM Y COMUNIC	1.120,00
RL	VHAU03	INT001	UNIDAD PARAACADEMICA DEPART.	0,00
RL	VHAU03	INT921	UNIDAD PARAACADEMICA DEPART.	0,57
RU	DCCB01	CEX921	M.CA. EDUCACION RURAL	0,00
RU	DCCB01	INT001	M.CA. EDUCACION RURAL	104,59
RU	DCCB01	INT921	M.CA. EDUCACION RURAL	0,00
RU	DCCB01	TTS001	M.CA. EDUCACION RURAL	300,91
RU	DCCB01	TTS921	M.CA. EDUCACION RURAL	0,00
RU	DCDA03	FSI001	BACH CIENCIAS EDUCAC LENGUA CABECAR	1.182,46
RU	DCDA03	FSI921	BACH CIENCIAS EDUCAC LENGUA CABECAR	1.350,00
RU	DCEB01	INT001	MAESTRIA FORMACION DE FORMADORES	0,00
RU	DCEB01	INT921	MAESTRIA FORMACION DE FORMADORES	0,18
RU	DCEG02	FSI921	DIAGNOSTICO DE NECESIDADES DE FORMA	1.075,88
RU	ECCG04	CEX001	MEJORAM APTITUDES ACADEMICAS	0,09
RU	ECCG04	CEX921	MEJORAM APTITUDES ACADEMICAS	0,00
RU	ECCG04	INT001	MEJORAM APTITUDES ACADEMICAS	67,89
RU	ECCG04	INT921	MEJORAM APTITUDES ACADEMICAS	0,00
RU	EDBG01	INT001	CONS REL UNIV ESTA Y COM INDIG	0,00
RU	EDBG01	INT921	CONS REL UNIV ESTA Y COM INDIG	0,20
RU	GHAG01	INT001	FONDO INV Y DES ACADÉM FIDA	45,12
RU	GHAK02	INT001	UNIDADES ACADEMICAS	0,12
RU	GHAK02	INT921	UNIDADES ACADEMICAS	1,67
RU	ICDG02	INT001	FORTALEC METOD DOC EDUC INDIGENA IN	1,25
RU	ICDG02	INT921	FORTALEC METOD DOC EDUC INDIGENA IN	18,00
RU	NCCG04	INT001	CONCURSO NAC AUTOBIOGRAFICO	0,00
RU	NCCG04	INT921	CONCURSO NAC AUTOBIOGRAFICO	0,32

UNIVERSIDAD NACIONAL
VICERRECTORÍA DE ADMINISTRACION
PROGRAMA DE GESTIÓN FINANCIERA
LIQUIDACIÓN PRESUPUESTARIA DE RECURSOS ESPECIFICOS
AL 31 DE DICIEMBRE DE 2015
(en miles de colones)

ORG.	PROGRAMA	FONDO	NOMBRE	SUPERAVIT ESPECIFOPOR PROGRAMA
RU	NFEG17	FID921	VINCULO IINTERDISCIPLINARIO PARA LA	2.957,86
SALUD	GHAQ20	FSI001	FDOS SIST EQ CIENT Y TECNOL	4.535,75
SALUD	UHAO21	BEC001	PROGRAMAS Y PROYECTOS DE SALUD	81,20
SALUD	UHAO21	REP001	PROGRAMAS Y PROYECTOS DE SALUD	0,19
SALUD	UHAO21	BEC921	PROGRAMAS Y PROYECTOS DE SALUD	200,00
SF	AHAQ42	FSI001	FDOS SIST EQ CIENT Y TECNOL	0,00
SF	GHAK02	INT001	UNIDADES ACADEMICAS	0,78
SF	GHAK02	INT921	UNIDADES ACADEMICAS	10,15
SF	GHAK02	TTS001	UNIDADES ACADEMICAS	0,00
SF	GHAK02	TTS921	UNIDADES ACADEMICAS	0,00
SF	GHAK69	FSI001	EQUIPO DIDACTICO	3.920,15
SF	GHAQ20	CEX001	FDOS SIST EQ CIENT Y TECNOL	10.000,00
SF	GHAQ20	FSI001	FDOS SIST EQ CIENT Y TECNOL	5.047,22
SF	GHAQ20	FSI921	FDOS SIST EQ CIENT Y TECNOL	10.532,78
SF	GHAQ20	INT001	FDOS SIST EQ CIENT Y TECNOL	158,97
SF	GHAQ20	INT921	FDOS SIST EQ CIENT Y TECNOL	2.403,54
SF	IAGG30	INT001	MONITOREO ECOSISTEMAS FORES FORTAL	0,07
SF	IAGG30	INT921	MONITOREO ECOSISTEMAS FORES FORTAL	1,01
SF	IAHG01	INT001	RESCATE ESPEC FOR PELIGRO	4,78
SF	IAHG01	INT921	RESCATE ESPEC FOR PELIGRO	18,22
SF	IAHG01	TTS921	RESCATE ESPEC FOR PELIGRO	48,73
SF	IAHG09	CEX921	UBICACION CARACT Y CONSERVAC GERMOP	0,00
SF	IAHG09	INT001	UBICACION CARACT Y CONSERVAC GERMOP	127,76
SF	IAHG09	INT921	UBICACION CARACT Y CONSERVAC GERMOP	341,68
SF	IAKG04	FSI001	MONITOREO ESTACIONAL BOSQUE CR	1.196,40
SF	IAKG04	FSI921	MONITOREO ESTACIONAL BOSQUE CR	94,13
SF	IEAG16	CEX921	MEJORAMIENTO GENÉTICO DE CAOBA	0,00
SF	IEAG16	INT001	MEJORAMIENTO GENÉTICO DE CAOBA	2,97
SF	IEAG16	INT921	MEJORAMIENTO GENÉTICO DE CAOBA	40,53
SF	IEAG27	INT001	COMPONENTES QUIMICOS SOUROUBEA SYMP	16,04
SF	IEAG27	INT921	COMPONENTES QUIMICOS SOUROUBEA SYMP	128,64
SF	IEAG35	CEX921	CONSERVACION DE RECURSOS GENETICOS	1.322,76
SF	IEAG35	INT001	CONSERVACION DE RECURSOS GENETICOS	158,77
SF	IEAG35	INT921	CONSERVACION DE RECURSOS GENETICOS	3,63
SF	IEAG41	CEX921	MEJORAMIENTO GENETICO CAOBA III FAS	0,00
SF	IEAG41	INT001	MEJORAMIENTO GENETICO CAOBA III FAS	86,42
SF	IEAG41	INT921	MEJORAMIENTO GENETICO CAOBA III FAS	149,14
SF	IEKG02	FSI001	MODELO SILVOPASTORIL CARBONO NEUTRA	0,66
SF	NEAG01	INT001	RESP CRECI Y PRODUCC VAINILLA	0,00
SF	NEAG01	INT921	RESP CRECI Y PRODUCC VAINILLA	0,17
SF	NEAG13	CEX921	MANEJO AGROFORESTAL PARTICIPATIVO I	2,06
SF	NEAG13	INT001	MANEJO AGROFORESTAL PARTICIPATIVO I	1,12
SF	NEAG13	INT921	MANEJO AGROFORESTAL PARTICIPATIVO I	14,08
SF	NEAG15	INT001	AGROFORESTAL COMUN EMISIONES DEFORE	0,53
SF	NEAG15	INT921	AGROFORESTAL COMUN EMISIONES DEFORE	7,70
SF	NEAG27	CEX001	DESARROLLO SEGUNDA GENERAC MEJORAM	1.197,20
SF	NEAG27	INT001	DESARROLLO SEGUNDA GENERAC MEJORAM	52,63
SF	NEAJ04	FSI921	APROVECHA INDU Y COMER MADERA	17,90

UNIVERSIDAD NACIONAL
VICERRECTORÍA DE ADMINISTRACION
PROGRAMA DE GESTIÓN FINANCIERA
LIQUIDACIÓN PRESUPUESTARIA DE RECURSOS ESPECIFICOS
AL 31 DE DICIEMBRE DE 2015
(en miles de colones)

ORG.	PROGRAMA	FONDO	NOMBRE	SUPERAVIT ESPECIFOPOR PROGRAMA
SF	NEAJ04	INT001	APROVECHA INDU Y COMER MADERA	0,00
SF	NEAJ04	TTS921	APROVECHA INDU Y COMER MADERA	0,00
SO	DDIB01	INT001	M. VIRTUAL EN MUSEOLOGIA	162,90
SO	DDIB01	INT921	M. VIRTUAL EN MUSEOLOGIA	878,28
SO	DDIB01	TTS921	M. VIRTUAL EN MUSEOLOGIA	1.401,30
SO	DGCB01	INT001	M. ADMINISTRAC.DE JUSTICIA	2.159,39
SO	DGCB01	INT921	M. ADMINISTRAC.DE JUSTICIA	2.722,76
SO	DGCB01	TTS001	M. ADMINISTRAC.DE JUSTICIA	5.643,44
SO	DGCB01	TTS921	M. ADMINISTRAC.DE JUSTICIA	6.488,16
SO	DGJA03	INT001	L. EN SOCIOLOGÍA	690,25
SO	DGJA03	INT921	L. EN SOCIOLOGÍA	4.305,43
SO	DGJA03	TTS921	L. EN SOCIOLOGÍA	6.436,73
SO	GHAK02	INT001	UNIDADES ACADEMICAS	81,31
SO	GHAK02	INT921	UNIDADES ACADEMICAS	1.746,80
SO	GHAK69	FSI001	EQUIPO DIDACTICO	0,00
SO	NCDG13	FUR921	RED DE PENSAMIENTO ANTICOLONIAL RES	679,35
SO	NDIH01	CEX921	PROGRAMA DE MUSEOLOGIA	100,00
SO	NDIH01	INT001	PROGRAMA DE MUSEOLOGIA	247,83
SO	NDIH01	INT921	PROGRAMA DE MUSEOLOGIA	1.003,25
SO	NDIH01	TTS921	PROGRAMA DE MUSEOLOGIA	2.368,26
ST	DFDB01	INT001	M. EN SALUD OCUPACIONAL	39,47
ST	DFDB01	INT921	M. EN SALUD OCUPACIONAL	526,26
ST	DFDB01	TTS921	M. EN SALUD OCUPACIONAL	26,11
ST	EFDG04	FSI001	PROMOCION DE LA SALUD DE LA POBLACI	438,60
ST	GHAK02	CEX921	UNIDADES ACADEMICAS	1.399,58
ST	GHAK02	INT001	UNIDADES ACADEMICAS	456,37
ST	GHAK02	INT921	UNIDADES ACADEMICAS	66,98
ST	GHAK02	TTS001	UNIDADES ACADEMICAS	1.482,68
ST	GHAK02	TTS921	UNIDADES ACADEMICAS	2.491,86
ST	GHAK85	INT001	INV AMB SALUD PLAG CENT IRET	3.834,44
ST	GHAK85	INT921	INV AMB SALUD PLAG CENT IRET	18.009,01
ST	GHAK85	TTS921	INV AMB SALUD PLAG CENT IRET	35.650,37
ST	IAFG02	FSI001	DETEC ANIBIOTICOS Y RESISTENC ANTI	58,59
ST	IAFG16	CEX921	EVALUAC RAPIDA PRESENCIA RESIDUOS	2.352,48
ST	IAFG16	INT001	EVALUAC RAPIDA PRESENCIA RESIDUOS	260,54
ST	IAFG16	INT921	EVALUAC RAPIDA PRESENCIA RESIDUOS	107,57
ST	IAFG16	TTS001	EVALUAC RAPIDA PRESENCIA RESIDUOS	2.045,74
ST	IAFI02	INT001	VIII CONGRESO IBERICO SICTA2010	0,00
ST	IAFI02	INT921	VIII CONGRESO IBERICO SICTA2010	0,13
ST	IAIG01	FID921	DESARROLLO DE UN SISTEMA DE GESTION	2.938,04
ST	IAJG09	FSI001	DESARROLLO PLATAFORMAS PROTOCOLOS	1.221,24
ST	IFDG21	CEX921	RESISTENCIA AEDES AEGYPTI	0,00
ST	IFDG21	INT001	RESISTENCIA AEDES AEGYPTI	2,52
ST	IFDG21	INT921	RESISTENCIA AEDES AEGYPTI	35,36
ST	IFDG22	INT001	COND SALUD TRAB PERS CUIDAD NO REMU	1,64
ST	IFDG22	INT921	COND SALUD TRAB PERS CUIDAD NO REMU	23,17

UNIVERSIDAD NACIONAL
VICERRECTORÍA DE ADMINISTRACION
PROGRAMA DE GESTIÓN FINANCIERA
LIQUIDACIÓN PRESUPUESTARIA DE RECURSOS ESPECIFICOS
AL 31 DE DICIEMBRE DE 2015
(en miles de colones)

ORG.	PROGRAMA	FONDO	NOMBRE	SUPERAVIT ESPECIFOPOR PROGRAMA
ST	IFGG08	FSI001	ANALISIS DEL PAPEL DE LA RESPUESTA	3.142,28
ST	IFGG08	FSI921	ANALISIS DEL PAPEL DE LA RESPUESTA	3.760,69
ST	IIAG15	FID921	SINTESIS Y EVALUACION DE QUIMIOSENS	2.655,14
ST	NEGG02	INT001	LAS BUENAS PRACTICAS AGRICOLAS	3.641,53
ST	NEGG02	INT921	LAS BUENAS PRACTICAS AGRICOLAS	1.962,10
ST	NEGG02	TTS001	LAS BUENAS PRACTICAS AGRICOLAS	44.706,32
ST	NEGG02	TTS921	LAS BUENAS PRACTICAS AGRICOLAS	34.467,30
ST	NFDG08	CEX001	SALTRA ACCION INCORPORAC PRINC DESA	0,00
ST	NFDH01	INT001	ACT PER INV Y DOC INS REG EST SUST	400,79
ST	NFDH01	INT921	ACT PER INV Y DOC INS REG EST SUST	1.097,27
ST	NFDH01	TTS921	ACT PER INV Y DOC INS REG EST SUST	3.828,50
ST	NFDH02	INT001	SALUD Y TRABAJO EN AC	1,69
ST	NFDH02	INT921	SALUD Y TRABAJO EN AC	23,89
ST	NFDN01	INT001	PUBLICACIONES IRET	237,96
ST	NFDN01	INT921	PUBLICACIONES IRET	1.367,34
ST	NFDN01	TTS921	PUBLICACIONES IRET	1.962,71
ST	NFDW01	INT001	LAB ANAL VENTA SERV IRET	271,47
ST	NFDW01	INT921	LAB ANAL VENTA SERV IRET	1.225,02
ST	NFDW01	TTS921	LAB ANAL VENTA SERV IRET	2.803,32
ST	NFDW03	CEX921	ACTIV PERMANENTES DE LABORATORIO	23,75
ST	NFDW03	INT001	ACTIV PERMANENTES DE LABORATORIO	2,02
ST	NFDW03	INT921	ACTIV PERMANENTES DE LABORATORIO	4,70
ST	NFEG11	INT001	EDUCACION CONTINUA EN ENTOMOLOGIA M	0,10
ST	NFEG11	INT921	EDUCACION CONTINUA EN ENTOMOLOGIA M	1,41
SV	SHAX01	INT921	INVERSION ESTRATEGICA INSTITUCIONAL	453,50
SV	VHAM01	FSI921	ADQUISICION BASES DATOS TEXTO COMPL	207,99
TC	DAJF01	INT001	TALLER ESCUELAS SIRGAS	2,42
TC	DAJF01	INT921	TALLER ESCUELAS SIRGAS	34,03
TC	GACG01	INT001	TIMBRE TOPOGRÁFICO	511,66
TC	GACG01	INT921	TIMBRE TOPOGRÁFICO	4.871,09
TC	GACG01	TOP001	TIMBRE TOPOGRÁFICO	595,57
TC	GACG01	TOP921	TIMBRE TOPOGRÁFICO	1.995,65
TC	GHAK02	INT001	UNIDADES ACADEMICAS	41,64
TC	GHAK02	INT921	UNIDADES ACADEMICAS	238,72
TC	GHAK02	TOP921	UNIDADES ACADEMICAS	107,91
TC	GHAK02	TTS001	UNIDADES ACADEMICAS	32,83
TC	GHAK02	TTS921	UNIDADES ACADEMICAS	216,22
TC	GHAK69	FSI001	EQUIPO DIDACTICO	811,71
TC	GHAQ20	FSI001	FDOS SIST EQ CIENT Y TECNOL	45,55
TM	GHAK02	INT001	UNIDADES ACADEMICAS	0,00
TM	GHAK02	INT921	UNIDADES ACADEMICAS	0,30
TM	GHAM10	INT001	AUDITORIO CLODOMIRO PICADO	24,66
TRANSP	AHAQ01	CEX921	UNIDADES ADMINISTRATIVAS	1,40
TRANSP	AHAQ01	FEU921	UNIDADES ADMINISTRATIVAS	9,69
TRANSP	AHAQ01	INT001	UNIDADES ADMINISTRATIVAS	446,80
TRANSP	AHAQ01	TTS921	UNIDADES ADMINISTRATIVAS	13,29
TRANSP	AHAQ01	INT921	UNIDADES ADMINISTRATIVAS	62,99
TRANSP	GHAK77	FSI921	SUPERAVIT FONDOS DEL SISTEMA	494,51

UNIVERSIDAD NACIONAL
VICERRECTORÍA DE ADMINISTRACION
PROGRAMA DE GESTIÓN FINANCIERA
LIQUIDACIÓN PRESUPUESTARIA DE RECURSOS ESPECIFICOS
AL 31 DE DICIEMBRE DE 2015
(en miles de colones)

ORG.	PROGRAMA	FONDO	NOMBRE	SUPERAVIT ESPECIFOPOR PROGRAMA
TRANSP	SHAX01	FSI921	INVERSION ESTRATEGICA INSTITUCIONAL	3,78
UBNBP	AHAQ57	INT001	ADM UNA - BCO NACIONAL -BCO POPULAR	0,52
UBNBP	AHAQ57	INT921	ADM UNA - BCO NACIONAL -BCO POPULAR	7,54
UBNBP	NHAH03	INT001	CENTROS RECURSO HIDRICO Y ENER RENO	22,51
UBNBP	NHAH03	INT921	CENTROS RECURSO HIDRICO Y ENER RENO	315,00
UCPI	GHAH04	BMU001	BM11 PERTINENCIA Y CALIDAD	0,00
UCPI	GHAH04	BMU921	BM11 PERTINENCIA Y CALIDAD	0,00
UCPI	GHAK02	BMU001	UNIDADES ACADEMICAS	14.687,58
UCPI	GHAK02	INT001	UNIDADES ACADEMICAS	10,78
UCPI	GHAK02	INT921	UNIDADES ACADEMICAS	335,62
UCPI	NAKH02	BMU001	BM09 CAMBIO CLIMATICO Y DESARROLLO	311.427,74
UCPI	NAKH02	BMU921	BM09 CAMBIO CLIMATICO Y DESARROLLO	200.374,05
UCPI	NBCH02	BMU001	BM03 CADENA DE ABASTEC Y LOGISTICA	16.788,46
UCPI	NBCH02	BMU921	BM03 CADENA DE ABASTEC Y LOGISTICA	23.567,83
UCPI	NCEH05	BMU001	BM05 INNOVACION PEDAGOGICA	18.385,18
UCPI	NCEH05	BMU921	BM05 INNOVACION PEDAGOGICA	14.231,87
UCPI	NDBH09	BMU001	BM10 FORMACION HUMANISTICA Y DESARR	21.281,54
UCPI	NDBH09	BMU921	BM10 FORMACION HUMANISTICA Y DESARR	0,00
UCPI	NDKH01	BMU001	BM06 PROCESOS ARTISTICOS	47.770,78
UCPI	NDKH01	BMU921	BM06 PROCESOS ARTISTICOS	2.072,94
UCPI	NEJH03	BMU001	BM01 EMPRENDEDURISMO	8.781,47
UCPI	NEJH03	BMU921	BM01 EMPRENDEDURISMO	4.672,54
UCPI	NFAH02	BMU001	BM08 MOVIMIENTO HUMANO Y TERAPIAS C	5.354,43
UCPI	NFAH02	BMU921	BM08 MOVIMIENTO HUMANO Y TERAPIAS C	2.338,51
UCPI	NFGH02	BMU001	BM04 RADIACIONES	2.064,19
UCPI	NFGH02	BMU921	BM04 RADIACIONES	8.172,26
UCPI	NHAH05	BMU001	BM02 EDUCACION PERMANENTE	4.462,47
UCPI	NHAH05	BMU921	BM02 EDUCACION PERMANENTE	1.692,01
UCPI	NIAH01	BMU001	BM07 BIOPROCESOS Y AMBIENTE	49.213,55
UCPI	NIAH01	BMU921	BM07 BIOPROCESOS Y AMBIENTE	260.006,74
UCPI	NXIR02	FSI921	EDIF EMPREN, PERMANENTE, CADENA ABA	24.599,51
UCPI	NXIR06	BMU001	EDIF MOVIM HUMANO Y TERAPIA COMPLEM	0,00
UCPI	UXIR01	BMU001	RESIDENCIAS Y O DEPORTIVAS NICOYA	878.588,09
UCPI	UXIR01	BMU921	RESIDENCIAS Y O DEPORTIVAS NICOYA	640.000,00
UCPI	UXIR03	BMU001	RESIDENCIAS SARAPIQUI	337.717,90
UCPI	UXIR05	BMU001	OBRAS DEPORTIVAS COTO	255.195,83
UCPI	UXIR05	BMU921	OBRAS DEPORTIVAS COTO	0,00
VACAD	AHAK02	INT001	UNIDADES ACADEMICAS (ADMINISTRACIO	15,05
VACAD	AHAK51	INT001	ADM MAESTR AD TECNO INFO	0,53
VACAD	AHAQ04	INT001	OPERACION CONCENTRADAS	355,92
VACAD	AHAQ04	TTS921	OPERACION CONCENTRADAS	3.827,35
VACAD	AHAQ42	FSI921	FDOS SIST EQ CIENT Y TECNOL	15,69
VACAD	AHAQ50	FSI001	GEST. ADM. DE RECUR. FDO DEL SISTEM	450,00
VACAD	DCDA03	FSI001	BACH CIENCIAS EDUCAC LENGUA CABECAR	470,00
VACAD	DDAA04	CEX921	B. EN FILOSOFÍA	801,96
VACAD	DDAA04	INT001	B. EN FILOSOFÍA	23,87
VACAD	ECCG05	FUN001	FORTALECIMIENTO CAPACIDADES LOCALES	900,00
VACAD	ECDG02	FSI001	POTENCIAL PROG OLIMPIA CR BIOLOGIA	1.740,00

UNIVERSIDAD NACIONAL
VICERRECTORÍA DE ADMINISTRACION
PROGRAMA DE GESTIÓN FINANCIERA
LIQUIDACIÓN PRESUPUESTARIA DE RECURSOS ESPECIFICOS
AL 31 DE DICIEMBRE DE 2015
(en miles de colones)

ORG.	PROGRAMA	FONDO	NOMBRE	SUPERAVIT ESPECIFOPOR PROGRAMA
VACAD	ECEG08	FSI001	BIOTEC PARA TODOS:SOCIAL CO, AP Y B	620,00
VACAD	EDBG06	FUN921	CONSTRUYENDO ESPACIOS DE DIALOGO	1.520,00
VACAD	EGGG07	FSI001	MUJERES CAMPO: TIERRA, DERECHOS Y EXPRESION	450,00
VACAD	EIEG01	FUN001	FORTALECIMIENTO DE LA COMPETITIVIDAD DE 10 MICROEMPRESAS	1.240,00
VACAD	GGHL03	FSI921	COMO CONSTRUIR PROYECTOS DE INVESTIGACION	620,00
VACAD	GGKM06	CEX921	INFOACES SISTEMA INTEGRADO DE INFORMACION INSTITUCIONAL	11.866,52
VACAD	GGKM06	INT001	INFOACES SISTEMA INTEGRADO DE INFORMACION INSTITUCIONAL	918,13
VACAD	GHAG01	FID001	FONDO DE INVESTIGACION Y DESARROLLO ACADÉMICO FIDA	3.604,51
VACAD	GHAG01	FID921	FONDO DE INVESTIGACION Y DESARROLLO ACADÉMICO FIDA	5.102,73
VACAD	GHAG01	TTS001	FONDO DE INVESTIGACION Y DESARROLLO ACADÉMICO FIDA	2.365,41
VACAD	GHAG01	INT001	FONDO DE INVESTIGACION Y DESARROLLO ACADÉMICO FIDA	13,59
VACAD	GHAK02	CEX921	UNIDADES ACADÉMICAS	35,00
VACAD	GHAK02	FSI921	UNIDADES ACADÉMICAS	1.350,00
VACAD	GHAK02	INT001	UNIDADES ACADÉMICAS	1.623,25
VACAD	GHAK02	INT921	UNIDADES ACADÉMICAS	0,00
VACAD	GHAK02	TTS921	UNIDADES ACADÉMICAS	33.549,38
VACAD	GHAK02	TTS001	UNIDADES ACADÉMICAS	16.582,96
VACAD	GHAK06	INT001	SERVICIO DE REMUNERACION ACADÉMICOS	0,16
VACAD	GHAK31	FSI001	FORTALECIMIENTO A UNIDAD ACADÉMICA	283,55
VACAD	GHAK44	INT001	FONDO INSTITUCIONAL DESARROLLO ACADÉMICO	175,71
VACAD	GHAK44	INT921	FONDO INSTITUCIONAL DESARROLLO ACADÉMICO	2.458,91
VACAD	GHAK66	INT001	REDES DE EXCELENCIA	2,03
VACAD	GHAK69	FSI001	EQUIPO DIDÁCTICO	19.555,62
VACAD	GHAK69	INT001	EQUIPO DIDÁCTICO	0,29
VACAD	GHAK77	FSI921	SUPERAVIT FONDOS DEL SISTEMA	1.875,00
VACAD	GHAK81	FSI921	REC SECCION CHOROTEGA LEY 7386	19.146,39
VACAD	GHAL08	FSI001	NUEVAS TECNOLOGIAS DE INFORMACION Y COMUNICACION	15.430,00
VACAD	GHAQ20	FSI001	FONDOS SISTEMA EQUIPO TECNOLÓGICO Y TECNOLÓGICO	3.000,02
VACAD	GHBK14	EME921	EQUIPO TECNOLÓGICO VICERRECTOR ACADÉMICO	7.480,00
VACAD	GHBK14	TTS921	EQUIPO TECNOLÓGICO VICERRECTOR ACADÉMICO	50,00
VACAD	GHBK14	TTS001	EQUIPO TECNOLÓGICO VICERRECTOR ACADÉMICO	13.445,00
VACAD	GHBK14	INT001	EQUIPO TECNOLÓGICO VICERRECTOR ACADÉMICO	6.974,17
VACAD	GHBK14	INT921	EQUIPO TECNOLÓGICO VICERRECTOR ACADÉMICO	450,00
VACAD	GHBK14	PES001	EQUIPO TECNOLÓGICO VICERRECTOR ACADÉMICO	1.350,00
VACAD	GHBK14	REP921	EQUIPO TECNOLÓGICO VICERRECTOR ACADÉMICO	2.250,00
VACAD	GHBK14	REP001	EQUIPO TECNOLÓGICO VICERRECTOR ACADÉMICO	1.970,00
VACAD	IAFG21	FSI001	GRADO DE VULNERABILIDAD RED INTEGRADA PLANTA POLINIZADORA	620,00
VACAD	IEAG35	CEX921	CONSERVACION DE RECURSOS GENÉTICOS	940,00
VACAD	IEAG35	INT001	CONSERVACION DE RECURSOS GENÉTICOS	27,98
VACAD	NABK01	PES921	REC LEY No 6267 ESCUELA BIOLÓGICA	2.950,00
VACAD	NCHJ01	INT001	CONSTANCIAS PARA CARRERA ACADÉMICA	0,40
VACAD	NEEG03	FSI001	FACTIBILIDAD FINANCIERA Y EFECTO	620,00
VACAD	NEHH01	CEX921	PROGRAMA UNA-CAMPUS SOSTENIBLE	1.967,85
VACAD	NEHH01	INT001	PROGRAMA UNA-CAMPUS SOSTENIBLE	181,51
VACAD	NEHH01	INT921	PROGRAMA UNA-CAMPUS SOSTENIBLE	426,75
VACAD	NEHH01	TTS921	PROGRAMA UNA-CAMPUS SOSTENIBLE	145,44
VACAD	NEKG01	FUN921	ESTABLECIMIENTO Y MANEJO DE FINCAS PECUARIAS	1.070,00
VACAD	VHAK41	FSI921	RED UNIVERSITARIA ESTATAL ESTADÍSTICA VOLUNTARIA	900,00

UNIVERSIDAD NACIONAL
VICERRECTORÍA DE ADMINISTRACION
PROGRAMA DE GESTIÓN FINANCIERA
LIQUIDACIÓN PRESUPUESTARIA DE RECURSOS ESPECIFICOS
AL 31 DE DICIEMBRE DE 2015
(en miles de colones)

ORG.	PROGRAMA	FONDO	NOMBRE	SUPERAVIT ESPECIFOPOR PROGRAMA
VACAD	VHAU03	INT001	UNIDAD PARAACADEMICA DEPART.	45,24
VACAD	VHAU03	INT921	UNIDAD PARAACADEMICA DEPART.	1.520,00
VACAD	VXIX01	FSI921	REGENCIA QUIMICA	0,00
VDESA	AHAQ01	INT001	UNIDADES ADMINISTRATIVAS	977,43
VDESA	AHAQ01	INT921	UNIDADES ADMINISTRATIVAS	21.857,24
VDESA	AHAQ01	TTS921	UNIDADES ADMINISTRATIVAS	15.257,19
VDESA	AHAQ04	CEX921	OPERACION CONCENTRADAS	48,34
VDESA	AHAQ04	FEU921	OPERACION CONCENTRADAS	25,16
VDESA	AHAQ04	FSI921	OPERACION CONCENTRADAS	0,00
VDESA	AHAQ04	INT921	OPERACION CONCENTRADAS	18.438,23
VDESA	AHAQ04	TTS921	OPERACION CONCENTRADAS	96,06
VDESA	AHAQ04	INT001	OPERACION CONCENTRADAS	1.102,30
VDESA	AHAQ04	FIN921	OPERACION CONCENTRADAS	82,48
VDESA	AHAQ30	INT001	AREA CIVIL	0,56
VDESA	AHAQ30	INT921	AREA CIVIL	8,95
VDESA	AHAQ48	CEX921	ALQUILERES INSTITUCIONALES	0,17
VDESA	AHAQ48	TTS921	ALQUILERES INSTITUCIONALES	112,21
VDESA	AHAQ48	REP921	ALQUILERES INSTITUCIONALES	95,77
VDESA	AHAQ48	INT001	ALQUILERES INSTITUCIONALES	29,33
VDESA	AHAQ48	INT921	ALQUILERES INSTITUCIONALES	346,71
VDESA	AHAQ50	FSI001	GEST. ADM. DE RECUR. FDO DEL SISTEM	1.075,48
VDESA	AHAQ50	INT001	GEST. ADM. DE RECUR. FDO DEL SISTEM	1,31
VDESA	AHAQ50	INT921	GEST. ADM. DE RECUR. FDO DEL SISTEM	20,87
VDESA	AHAQ75	FEU921	GESTION ADMINISTRATIVA	0,08
VDESA	AHAQ75	INT001	GESTION ADMINISTRATIVA	218,46
VDESA	AHAQ75	INT921	GESTION ADMINISTRATIVA	366,48
VDESA	AHAQ75	TTS921	GESTION ADMINISTRATIVA	3.051,39
VDESA	GHAK02	CEX921	UNIDADES ACADEMICAS	27,06
VDESA	GHAK02	INT001	UNIDADES ACADEMICAS	31,89
VDESA	GHAK02	INT921	UNIDADES ACADEMICAS	471,89
VDESA	GHAK77	FSI921	SUPERAVIT FONDOS DEL SISTEMA	23.878,47
VDESA	GHAK77	INT001	SUPERAVIT FONDOS DEL SISTEMA	48,13
VDESA	GHAK77	INT921	SUPERAVIT FONDOS DEL SISTEMA	1.154,06
VDESA	GHAK94	INT001	INTERESES FONDOS DEL SISTEMA	16.523,52
VDESA	GHAK94	INT921	INTERESES FONDOS DEL SISTEMA	33.971,67
VDESA	GHAQ01	INT001	UNIDADES ADMINISTRATIVAS (ACADEMICA	0,00
VDESA	GHAQ01	INT921	UNIDADES ADMINISTRATIVAS (ACADEMICA	0,12
VDESA	GHBK13	INT001	PROGRAMA USO INSTITUCIONAL	209,33
VDESA	GHBK13	TTS921	PROGRAMA USO INSTITUCIONAL	5.019,09
VDESA	GXIX01	CEX921	REAJUSTE PRECIOS DE OBRAS	1.458,13
VDESA	GXIX01	INT001	REAJUSTE PRECIOS DE OBRAS	312,37
VDESA	GXIX01	TTS921	REAJUSTE PRECIOS DE OBRAS	319,27
VDESA	GXIX01	INT921	REAJUSTE PRECIOS DE OBRAS	50,74
VDESA	GXIX01	FSI921	REAJUSTE PRECIOS DE OBRAS	22.174,39
VDESA	NDEH02	INT921	CENTRO DE ARTE Y CULTURA	623,06

UNIVERSIDAD NACIONAL
VICERRECTORÍA DE ADMINISTRACION
PROGRAMA DE GESTIÓN FINANCIERA
LIQUIDACIÓN PRESUPUESTARIA DE RECURSOS ESPECIFICOS
AL 31 DE DICIEMBRE DE 2015
(en miles de colones)

ORG.	PROGRAMA	FONDO	NOMBRE	SUPERAVIT ESPECIFOPOR PROGRAMA
VDESA	SHAX01	CEX921	INVERSION ESTRATEGICA INSTITUCIONAL	100,45
VDESA	SHAX01	INT921	INVERSION ESTRATEGICA INSTITUCIONAL	2.642,11
VDESA	SHAX01	INT001	INVERSION ESTRATEGICA INSTITUCIONAL	15,48
VDESA	SHAX01	FSI921	INVERSION ESTRATEGICA INSTITUCIONAL	4.930,00
VDESA	SHAX06	INT001	MAQ.EQ.CONT.PROYECTOS DE OBRAS.	0,70
VDESA	SHAX06	INT921	MAQ.EQ.CONT.PROYECTOS DE OBRAS.	11,27
VDESA	SHAX06	REP921	MAQ.EQ.CONT.PROYECTOS DE OBRAS.	0,01
VDESA	SHAX22	INT001	CONSTR EDIFICIO DE INFORMATICA	2,37
VDESA	SHAX22	INT921	CONSTR EDIFICIO DE INFORMATICA	37,20
VDESA	SHAX22	TTS921	CONSTR EDIFICIO DE INFORMATICA	0,13
VDESA	SXIT01	FSI921	MEJORAS INSTITUCIONALES	18.993,57
VS	DAH801	CEX921	M.MANEJO VIDA SILVESTRE	63,85
VS	DAH801	INT001	M.MANEJO VIDA SILVESTRE	63,99
VS	DAH801	INT921	M.MANEJO VIDA SILVESTRE	140,68
VS	DAH801	TTS921	M.MANEJO VIDA SILVESTRE	75,15
VS	GAGK01	INT001	FONDO SOLIDARIO ICOMVIS	390,44
VS	GAGK01	INT921	FONDO SOLIDARIO ICOMVIS	1.184,48
VS	GAGK01	TTS921	FONDO SOLIDARIO ICOMVIS	5.021,53
VS	GHAK02	INT001	UNIDADES ACADEMICAS	38,13
VS	GHAK02	INT921	UNIDADES ACADEMICAS	182,18
VS	GHAK02	TTS001	UNIDADES ACADEMICAS	0,00
VS	GHAK02	TTS921	UNIDADES ACADEMICAS	49,41
VS	GHAK69	FSI001	EQUIPO DIDACTICO	0,00
VS	IAGG37	CEX921	EVALUAC POBLAC MAMIF CORD TALAMANCA	539,81
VS	IAGG37	INT001	EVALUAC POBLAC MAMIF CORD TALAMANCA	86,39
VS	IAGG37	INT921	EVALUAC POBLAC MAMIF CORD TALAMANCA	387,16
VS	IFEG59	FSI921	MONITOREO PATOGEOS Y PLOMO ZONAS UR	573,68
VS	NAJI01	INT001	CAPTN INV. EXT. TELEDETECCIÓN SIG	0,86
VS	NAJI01	INT921	CAPTN INV. EXT. TELEDETECCIÓN SIG	12,38
VS	NFEG17	FID921	VINCULO IINTERDISCIPLINARIO PARA LA	1.216,59
VVE	UHAO01	BEC001	ESTUDIANTE DISTINGUIDO	0,29
VVE	UHAO02	BEC001	VIDA UNIVERSITARIA	28.366,13
VVE	UHAO02	BEC921	VIDA UNIVERSITARIA	27.960,03
VVE	UHAO02	INT001	VIDA UNIVERSITARIA	400,13
VVE	UHAO04	BEC001	ESTUDIANTES CON DISCAPACIDAD	3.752,16
VVE	UHAO43	CEX001	VIDA ESTUDIANTIL - BNCR	12.577,99
VVE	UHAO43	CEX921	VIDA ESTUDIANTIL - BNCR	19.455,92
VVE	UHAO43	INT001	VIDA ESTUDIANTIL - BNCR	2.304,53
VVE	UHAO43	INT921	VIDA ESTUDIANTIL - BNCR	0,00
VVE	UHAO44	CEX921	JUNCOS VIDA ESTUDIANTIL - BNCR	5.620,49
VVE	UHAO44	INT001	JUNCOS VIDA ESTUDIANTIL - BNCR	402,24

UNIVERSIDAD NACIONAL
VICERRECTORÍA DE ADMINISTRACION
PROGRAMA DE GESTIÓN FINANCIERA
LIQUIDACIÓN PRESUPUESTARIA DE RECURSOS ESPECIFICOS
AL 31 DE DICIEMBRE DE 2015
(en miles de colones)

ORG.	PROGRAMA	FONDO	NOMBRE	SUPERAVIT ESPECIFOPOR PROGRAMA
VVE	UHAO44	INT921	JUNCOS VIDA ESTUDIANTIL - BNCR	0,00
VVE	VHAK29	FSI001	ACUC FESTIVAL UNIV.REG.DE VIDA EST	101,03
VVE	VHAK41	FSI001	RED UNIVERSITARIA ESTATAL EST VOLU	680,43
VVE	VHAK41	FSI921	RED UNIVERSITARIA ESTATAL EST VOLU	1.273,95
VVE	VHAU03	BEC001	UNIDAD PARAACADEMICA DEPART.	500,00
VVE	VHAU03	CEX921	UNIDAD PARAACADEMICA DEPART.	262,79
VVE	VHAU03	INT001	UNIDAD PARAACADEMICA DEPART.	24.629,13
VVE	VHAU03	INT921	UNIDAD PARAACADEMICA DEPART.	381,57
VVE	VHAU21	INT001	SISTEMA INSTIT. DE SODAS	0,33
VVE	VHAU21	INT921	SISTEMA INSTIT. DE SODAS	4,70
TOTAL				10.713.558,91

SECCIÓN E

ESTADO DE ORIGEN Y APLICACIÓN DE RECURSOS

UNIVERSIDAD NACIONAL
VICERRECTORÍA DE ADMINISTRACION
PROGRAMA DE GESTIÓN FINANCIERA
ESTADO DE ORIGEN Y APLICACIÓN DE RECURSOS
LIQUIDACIÓN PRESUPUESTARIA AL 31 DE DICIEMBRE DE 2015
(en miles de colones)

ORIGEN DE LOS RECURSOS	MONTO	APLICACIÓN DE LOS RECURSOS	MONTO
I. RECURSOS DE APLICACION GENERAL		0. REMUNERACIONES	67.155.963,97
1. INGRESOS CORRIENTES	89.260.405,26	0.01 Remuneraciones Básicas	26.063.871,77
1.1.3 Impuesto sobre bienes y servicios	55.477,99	0.02 Remuneraciones Eventuales	1.352.716,09
1.1.3.2 Impuestos específicos sobre la producción	55.477,39	0.03 Incentivos Salariales	27.703.186,20
1.1.3.2.01.99 Otros impuestos espec s/la prod y consumo	55.477,39	0.04 Contrib. Pat. al Desarr. y Segurid. Social	5.002.720,70
1.3.1 Venta de Bienes y Servicios	596.039,94	0.05 Contrib. Pat. Fdos. Pensiones y Otros de Cap.	6.979.618,69
1.3.1.1 - Venta de Bienes	2.027,42	0.99 Otras Remuneraciones	53.850,52
1.3.1.2 - Venta de Servicios	43.110,09	1. SERVICIOS	5.270.411,05
1.3.1.3 - Derechos Administrativos	550.902,44	2. MATERIALES Y SUMINISTROS	1.230.662,06
1.3.2 Ingresos de la Propiedad	2.124.427,98	3. INTERESES Y COMISIONES	240.269,20
1.3.2.3 - Renta de Activos Financieros	2.124.427,98	5. BIENES DURADEROS	3.820.516,88
1.3.9 Otros Ingresos No tributarios	105.352,98	5.01 Maquinaria, Equipo y Mobiliario	2.334.415,41
1.4.1 Transferencias Corrientes del Sector Público	86.379.106,97	5.02 Construcciones, Adiciones y Mejoras	1.485.210,47
1.4.1.1 - Transfer. Corrient. del Gobierno Central	86.379.106,97	5.03 Bienes preexistentes	0,00
3. FINANCIAMIENTO	11.954.333,65	5.99 Bienes Duraderos Diversos	891,00
3.3.0 Recursos de Vigencias Anteriores	11.954.333,65	6. TRANSFERENCIAS CORRIENTES	3.089.776,44
3.3.1 - Superávit Libre	11.954.333,65	6.01 Transf Ctes Sector Público	72.959,40
		6.02 Transf. Ctes. a Personas	475.209,98
		6.03 Prestaciones	1.209.745,63
		6.04 Transf. Ctes. Empres. Priv. Sin Fines Lucro	1.305.248,70
		6.06 Otras Transf. Ctes. Sector Privado	15.387,85
		6.07 Tranf. Corrientes al Sector Externo	11.224,88
		8. AMORTIZACIÓN	189.008,27
		8.02 Amortización de Préstamos	189.008,27
TOTAL ORIGEN RECURSOS GENERALES	101.214.798,92	TOTAL APLICACIÓN REC. GENERALES	80.996.607,87
		TOTAL SUPERAVIT RECURSOS GENERALES 20-218.131,05	

UNIVERSIDAD NACIONAL
VICERECTORÍA DE ADMINISTRACION
PROGRAMA DE GESTIÓN FINANCIERA
ESTADO DE ORIGEN Y APLICACIÓN DE RECURSOS
LIQUIDACIÓN PRESUPUESTARIA AL 31 DE DICIEMBRE DE 2015
(en miles de colones)

ORIGEN DE LOS RECURSOS	MONTO	APLICACIÓN DE LOS RECURSOS	MONTO
II. RECURSOS DE APLICACIÓN ESPECÍFICA			
1. INGRESOS CORRIENTES	14.770.369,16	0. REMUNERACIONES	1.582.924,90
1.1.9 Otros Ingresos tributarios	595,57	0.01 Remuneraciones Básicas	812.545,53
1.1.9.1 Impuesto de timbres	595,57	0.02 Remuneraciones Eventuales	13.650,89
		0.03 Incentivos Salariales	518.544,59
1.3.1 Venta de Bienes y Servicios	4.546.000,82	0.04 Contrib. Pat. al Desarr. y Segurid. Social	112.255,18
1.3.1.1 - Venta de Bienes	5.436,60	0.05 Contrib. Pat. Fdos. Pensiones y Otros de Cap.	125.031,08
1.3.1.2 - Venta de Servicios	668.812,00	0.99 Otras Remuneraciones	897,63
1.3.1.3 - Derechos Administrativos	3.871.752,22	1. SERVICIOS	1.284.090,99
1.3.2 Ingresos de la Propiedad	290.622,08	2. MATERIALES Y SUMINISTROS	557.731,18
1.3.2.3 - Renta de Activos Financieros	290.622,08	3. INTERESES Y COMISIONES	183,87
1.3.9 Otros Ingresos No tributarios	64.718,62	4. ACTIVOS FINANCIEROS	4.303,23
1.4.1 Transferencias Corrientes del Sector Público	9.659.595,72	5. BIENES DURADEROS	2.092.788,15
1.4.1.1 - Transfer. Corrientes del Gobierno Central	9.066.434,83	5.01 Maquinaria, Equipo y Mobiliario	1.885.664,76
1.4.1.2 - Transf. Corrient. Organos Desconcentrados	380.877,55	5.02 Construcciones, Adiciones y Mejoras	207.123,39
1.4.1.2.01 Comisión Nacional de Emergencias	380.877,55	6. TRANSFERENCIAS CORRIENTES	9.903.859,99
1.4.1.3 - Transf. Corrient. De inst. decon no empr.	199.645,35	6.01 Transf. Ctes al Sector Público	15.138,83
1.4.1.3.01 CONICIT	15.289,00	6.02 Transf. Ctes. a Personas	9.389.394,97
1.4.1.3.03 CONARE	128.071,55	6.03 Prestaciones	55.994,81
1.4.1.3.04 UNIVERSIDAD DE COSTA RICA	56.284,81	6.04 Transf. Ctes. Empres. Priv. Sin Fines Lucro	443.252,56
1.4.1.6- Transf. Corrient. Empresas públicas financ.	12.577,99	6.07 Tranf. Corrientes al Sector Externo	77,22
1.4.1.6. BANCO NACIONAL DE COSTA RICA	12.577,99		

UNIVERSIDAD NACIONAL
VICERRECTORÍA DE ADMINISTRACION
PROGRAMA DE GESTIÓN FINANCIERA
ESTADO DE ORIGEN Y APLICACIÓN DE RECURSOS
LIQUIDACIÓN PRESUPUESTARIA AL 31 DE DICIEMBRE DE 2015
(en miles de colones)

ORIGEN DE LOS RECURSOS	MONTO	APLICACIÓN DE LOS RECURSOS	MONTO
1.4.2 Transferencias corrientes sector privado	1.197,20		
1.4.3 Transferencias corrientes del sector externo	207.699,17		
2. INGRESOS DEL CAPITAL	2.299.511,00		
2.4.1 Transferencias de capital Sector Público	2.299.511,00		
2.4.1.1 Transferencias de capital del Gobierno Central	2.299.511,00		
2.4.1.1.01 Transferencias de capital del MEP	2.299.511,00		
3. FINANCIAMIENTO	9.069.620,02		
3.3.0 Recursos de Vigencias Anteriores	9.069.620,02		
3.3.2 - Superávit Específico	9.069.620,02		
TOTAL ORIGEN RECURSOS ESPECÍFICOS	26.139.500,18	TOTAL APLICACIÓN DE RECURSOS	15.425.880,72
TOTAL ORIGEN DE LOS RECURSOS	127.354.239,10	TOTAL APLICACIÓN DE RECURSOS	96.422.468,59
		TOTAL SUPERAVIT RECURSOS ESPECÍFICOS	10.713.619,46

SECCIÓN F

CERTIFICACIONES Y CONSTANCIAS

**CERTIFICACIÓN DE LOS SUPERÁVIT
AL 31 DE DICIEMBRE DEL 2015**

UNIVERSIDAD NACIONAL
PROGRAMA DE GESTIÓN FINANCIERA

“Dirección”

CERTIFICACIÓN DEL SUPERÁVIT PRESUPUESTARIO
AL 31 DE DICIEMBRE DEL AÑO 2015

La Directora del Programa de Gestión Financiera de la Universidad Nacional y el Jefe de la Sección de Presupuesto de la Universidad Nacional, con base en los resultados obtenidos en el “Resumen General Acumulado de Liquidación Presupuestaria al 31 de diciembre del 2015”, certifica que el superávit presupuestario total del período ascendió a la suma de **¢30.931.750.509,25** (Treinta mil novecientos treinta y un millones setecientos cincuenta mil quinientos nueve colones con 25/100) conformados de la siguiente forma: superávit de recursos de aplicación general por la suma de **¢20.218.131.050,48** (Veinte mil doscientos dieciocho millones ciento treinta y un mil cincuenta con 48/100), y superávit de los recursos de aplicación específica por **¢10.713.619.458,77** (Diez mil setecientos trece millones seiscientos diecinueve mil cuatrocientos cincuenta y ocho colones con 77/100).

Dada en la ciudad de Heredia, a los quince días del mes de enero del año dos mil dieciseis.


MBA. Dinia Fonseca Oconor
Directora
PROGRAMA DE GESTIÓN FINANCIERA


Mag. Ronny Hernández Álvarez
Jefe, Sección de Presupuesto
PROGRAMA DE GESTIÓN FINANCIERA



**CERTIFICACION DE INGRESOS Y EGRESOS DE LEY DE
PESCA (INFORME LEY Nº 8000)**

**Aspectos generales acerca del informe de ejecución de los Ingresos de la Ley 8000,
(anterior Ley de Pesca del Atún No. 6267)**

El artículo N°47 de la ley N°7384, que reforma la ley N°6267 conocida como Ley del Pesca, publicada en el diario oficial "La Gaceta" del 29 de marzo de 1994, establece, a partir de su vigencia, nuevos compromisos para las instituciones que ahí se mencionan. Específicamente en el caso de la Universidad Nacional, estipula que los dineros generados por la ley N° 6267 deben ser utilizados antes de dos años contados a partir del giro respectivo.

Considerando que la Universidad Nacional opera con un presupuesto anual de ingresos y egresos, la información sobre el uso de los recursos se presenta a la Contraloría General de la República en las liquidaciones anuales de los dos años presupuestarios siguientes al momento en que se realizan los ingresos del caso.

En cumplimiento de lo establecido en la ley y atendiendo lo indicado por el Ente Contralor en su oficio 2938 (OD-P-309) del 31 de marzo del 2000, se adjunta el detalle de los ingresos y egresos ejecutados en el período 2001-2015, así como la identificación de las actividades presupuestarias con las que se ejecutaron los egresos para el año 2015. Por su parte, el saldo pendiente de ejecutar del año 2010 se liquidó en los años 2011 y 2012, el saldo del 2011 se liquidó entre el 2012 y el 2013, el saldo del 2012 se liquidó entre el 2013 y 2014, el saldo del 2013 se liquidó en el 2014 y el saldo del 2014 se liquidó en el 2015. Asimismo, los ingresos del 2015 serán aplicados en los años 2015 y 2016, de modo que dicha información se remitirá en su oportunidad.

Cabe indicar, que se le está enviando al Instituto Costarricense de Pesca y Acuicultura, la certificación de ingresos y egresos del período 2015 (adjunta) para lo correspondiente.

**UNIVERSIDAD NACIONAL
VICERRECTORÍA DE ADMINISTRACIÓN
PROGRAMA DE GESTIÓN FINANCIERA
DIRECCIÓN**

CERTIFICACIÓN DE INGRESOS Y EGRESOS LEY No. 8000 DEL 2007 (Art- No. 8 de la anterior Ley No. 6267 reformado por la Ley No. 7324 del 29 de marzo de 1994).

Señores: Instituto Costarricense de Pesca y Acuicultura

La Directora del Programa de Gestión Financiera y el Jefe de la Sección de Presupuesto de la Universidad Nacional, certifica los ingresos de la Ley No. 8000 recibidos en el período 2015 y los egresos que se han ejecutado para ese año corresponden a (datos en miles de colones).

PROGRAMA	DESCRIPCION	INGRESOS	EGRESOS
TOTAL		77.407,59	141.406,46
DCEA04	B Y L. ENSEÑANZA DE CIENCIAS		89,90
GABN01	REVISTA CIENCIAS MARINAS		6.328,10
IAAG12	APORTES GESTION PESQUERA ARTESANAL		1.951,88
IAAG14	EVAL Y SEG MANGLARES EN EL LITORAL		554,55
IABG24	CONOCIMIENTO POPULAR Y PERCEPCIONES		371,89
IAGG47	INDICADORES AMBIENTALES ECOSISTEMAS		3.003,33
IAGG47	INDICADORES AMBIENTALES ECOSISTEMAS		1.670,13
IAGG49	DISTRIB Y ABUNDANCIA DE BACTERIAS L		2.601,62
IAGG49	DISTRIB Y ABUNDANCIA DE BACTERIAS L		3.340,83
IAGI05	ESTUDIO COMPORTAM FITOPLANCTON NOCI		931,64
IBCG02	SISTEMA CONSULTA PECES MARINOS Y DU		175,50
IEAG23	REPRODUCCIÓN ALEVINAJE CORVINAS MER		44,82
IEAG23	REPRODUCCIÓN ALEVINAJE CORVINAS MER		602,03
IEGG04	OPTIMIZACION TAPES MICROBIANOS AGUA		88,05
IFFG03	ESTUDIO DE LOS CAMBIOS BIOQUIMICOS		579,28
IFFG03	ESTUDIO DE LOS CAMBIOS BIOQUIMICOS		1.798,22
IAG11	TAXONOMIA MOLECULAR DE LOS CANGREJO		1.830,75
IAG11	TAXONOMIA MOLECULAR DE LOS CANGREJO		384,72
IIDG01	PURIFICACION Y CARACT MOLECULAR Y F		1.247,35
IIDG01	PURIFICACION Y CARACT MOLECULAR Y F		525,02
NABK01	REC LEY No 6267 ESC BIOL		80.932,10
NABK01	REC LEY No 6267 ESC BIOL		28.082,85
NEAW06	LAB PRODUCCION DE PLANCTON MARINO		739,35
NEAW06	LAB PRODUCCION DE PLANCTON MARINO		182,70
NEBW01	LABORAT CULTIVO REPROD PECES MARINO		811,85
SHAX23	EQUIPO TECNOLOGICO DTIC		2.538,00

Se extiende esta certificación a los 12 días del mes de febrero del año dos mil dieciséis.

PROGRAMA DE GESTIÓN FINANCIERA

[Firma]
MBA. Dinia Fonseca Oconor
Directora



[Firma]
Mag. Ronny Hernández Alvarado
Jefe, Sección de Presupuesto



UNIVERSIDAD NACIONAL
PROGRAMA DE GESTION FINANCIERA
RESUMEN DE LA EJECUCION DE LOS INGRESOS Y EGRESOS
DE LA LEY 8000 (Anterior Ley 6227 - Ley de Pesca del Atún)
PARA LOS AÑOS 2000-2013
(cifras en miles de colones)

AÑO	INGRESOS	GASTOS													Pendiente de Liquidar		
		2001	2002	2003	2004	2005	2006	2007	2008	2009	2010	2011	2012	2013		2014	2015
2000	61.071,96	49.915,21	11.156,75														0,00
2001	61.559,51		36.204,05	25.355,46													0,00
2002	51.803,00			32.463,19	19.339,81												0,00
2003	72.548,14				34.318,16	38.229,98											0,00
2004	72.850,00					33.031,22	39.818,78										0,00
2005	45.470,54						40.790,87	4.679,67									0,00
2006	219.840,79							143.968,34	75.872,45								0,00
2007	93.852,36								36.385,19	57.467,17							0,00
2008	112.277,59									79.016,78	33.260,81						0,00
2009	105.575,81										65.592,71	39.983,10					0,00
2010	148.777,50											92.436,87	56.340,63				0,00
2011	135.216,89												118.310,69	16.906,20			0,00
2012	120.124,51													112.400,25	7.724,26		0,00
2013	91.050,40														91.050,40		0,00
2014	157.339,79														29.635,42	127.704,36	0,00
2015	77.407,59															13.702,10	63.705,49
TOTALES		49.915,21	47.360,80	57.818,65	53.657,97	71.261,20	80.609,65	148.648,01	112.257,64	136.483,95	98.863,52	132.419,97	174.651,32	129.306,45	128.410,08	141.406,46	63.705,49

1/ El saldo de ingresos 2011 se liquida en el período 2013.
Los ingresos del año 2012 se liquidan en los períodos 2013 y 2014.
Los ingresos del año 2013 se liquidan en los períodos 2014.
Los ingresos del año 2014 se liquidan en los períodos 2014 y 2015.
Los ingresos del año 2015 se liquidan en los períodos 2015 y 2016.

**CERTIFICACION DE LA CAJA COSTARRICENSE DE
SEGURO SOCIAL**

**Documento Consulta Morosidad
No. 201602768834
Patrono al Día**

Funcionario:	LAURA DELGADO ULATE
Tipo/Número:	0/107390987
Institución:	UNIVERSIDAD NACIONAL


Al ser las 9:05 AM del 08/02/2016 he procedido a consultar vía Web a la Caja Costarricense de Seguro Social - Sistema Centralizado de Recaudación (SICERE) a:

RAZÓN SOCIAL/NOMBRE	CÉDULA(FIS/JUR)
UNIVERSIDAD NACIONAL	4000042150

REVISADOS LOS REGISTROS POR CONCEPTO DE CUOTAS OBRERAS Y PATRONALES, ARREGLOS DE PAGO, CHEQUES DEBITADOS Y OTRAS FACTURAS, EL PATRONO / TRABAJADOR INDEPENDIENTE ARRIBA DETALLADO CON CÉDULA Y RAZÓN SOCIAL INDICADA SE ENCUENTRA AL DÍA

NÚMERO PATRONAL	NOMBRE O RAZÓN SOCIAL	LUGAR DE PAGO
4000042150	UNIVERSIDAD NACIONAL	HEREDIA

----- Última Línea -----

Nombre y Firma de Funcionario Responsable <i>Rafael Brenes López</i>	
Funcionario de Institución que emite el Documento	

Este documento es nulo si no cuenta con el nombre y la firma del funcionario responsable y sin el sello de la institución que la emite

SECCIÓN G

ANEXOS

ANEXO N°1

**GASTOS REALES SEGÚN
CLASIFICACIÓN ECONÓMICA**

UNIVERSIDAD NACIONAL
VICERRECTORIA DE ADMINISTRACION
PROGRAMA DE GESTIÓN FINANCIERA
GASTOS REALES SEGÚN CLASIFICACIÓN ECONOMICA
AL 31 DE DICIEMBRE DE 2015
(cifras en miles de colones)

DESCRIPCIÓN		
GASTOS CORRIENTES		89.957.856,15
Gasto de Consumo	79.173.626,44	
Remuneraciones	71.310.608,51	
Compra de bienes y servicios	7.863.017,93	
Intereses	362.314,51	
Deuda Interna	362.314,51	
Transferencias corrientes	10.421.915,19	
Al sector público	88.098,23	
Al sector privado	10.322.514,86	
Al sector externo	11.302,10	
GASTO DE CAPITAL		6.464.632,44
Inversión Directa	6.464.632,44	
Inversión Real	5.913.305,03	
Gasto de formación de capital	1.692.333,86	
Compra de bienes tangibles	4.220.971,17	
Inversión financiera	551.327,41	
Desembolsos financieros	551.327,41	
TOTAL GASTOS REALES		96.422.488,59

Fuente: Programa de Gestión Financiera
Consolidado de Egresos al 31 de diciembre de 2015

ANEXO Nº 2

INFORME DE TRANSFERENCIAS

UNIVERSIDAD NACIONAL
VICERRECTORÍA DE ADMINISTRACION
PROGRAMA DE GESTIÓN FINANCIERA
TRANSFERENCIAS SEGÚN EJECUCIÓN DEL INGRESO 2015
(cifras reales - miles de colones)

CÓDIGO	CONCEPTO			96.247.539,05
1.4	TRANSFERENCIAS CORRIENTES			
1.4.1	TRANSFERENCIAS CORRIENTES DEL SECTOR PUBLICO			96.038.642,69
1.4.1.1	DEL GOBIERNO CENTRAL			
	Ley 5909 "FEES"	95.445.541,80		
	Ley 7386 Rentas Propias	93.293.993,07		
	Ministerio de Hacienda	2.145.544,90		
		6.003,83		
1.4.1.2	OTRAS INSTITUCIONES PÚBLICAS	380.877,55		
	Ley 8276 Fondo de emergencias- OVSICORI	380.877,55		
1.4.1.3	TRANSFERENCIAS CORRI DE INST DESCON. NO EMP	199.645,35		
	CONICIT	15.289,00		
	CONSEJO NACIONAL DE RECTORES	128.071,55		
	UNIVERSIDAD DE COSTA RICA	56.284,81		
1.4.1.6	TRANSFERENCIAS CORRIENTES DE EMPRESAS PUBLICAS FINAN	12.577,99		
	BANCO NACIONAL DE COSTA RICA	12.577,99		
1.4.2	DEL SECTOR PRIVADO		1.197,20	
	Maderas cultivadas de cr MCC S.A	394,50		
	Panamerican Woods (Plantations S.A)	407,45		
	Novel Teak Costa Rica S.A	395,25		
1.4.3	TRANSFERENCIAS CORRIENTES DEL SECTOR EXTERNO			
1.4.3.9	OTRAS TRANSFERENCIAS CORR. DEL SECTOR EXTERNO	207.699,17		207.699,17

Fuente: Programa de Gestión Financiera
Cuadro de Ingresos al 31 de diciembre del 2015

ANEXO Nº 3

**DETALLE DE LA CONFORMACION DEL PRESUPUESTO
2015**

UNIVERSIDAD NACIONAL
VICERRECTORÍA DE ADMINISTRACIÓN
PROGRAMA DE GESTIÓN FINANCIERA
INFORME DE EDUCACIÓN PRESUPUESTARIA
AL 31 DE DICIEMBRE DEL 2015
RESUMEN DE CONFORMACION MODIFICACIONES INTERNAS
CONSOLIDADO DE EGRESOS
(Cifras en miles de colones)

COD	PARTIDA	PREL. INICIAL	RECORTES RELEASE	MODIF. INTER. Pag. 1 - 2015	MODIF. INTER. Pag. 2 - 2015	MODIF. INTER. Pag. 3 - 2015	MODIF. INTER. Pag. 4 - 2015	MODIF. INTER. Pag. 5 - 2015	MODIF. INTER. Pag. 6 - 2015	MODIF. INTER. Pag. 7 - 2015	TOTAL PAID INTER.
00 00	RENUMERACIONES	72.027.860,07	0,00	0,00	-3.374.342,04	0,00	322.412,00	0,00	-50.000,00	-15.913,50	-1.117.642,49
00 01	RENUMERACIONES BASICAS	28.537.127,00	0,00	0,00	-828.545,05	1.000,00	147.828,38	0,00	-484.089,47	30.148,62	-1.109.633,73
00 01 01	Sueldos para Cargos Fijos	27.437.685,53	0,00	0,00	-834.776,73	0,00	142.138,38	0,00	-473.000,00	30.936,31	-1.134.722,05
00 01 03	Servicios Especiales	981.842,45	0,00	0,00	-30.768,32	1.000,00	-14.300,00	0,00	934,33	-777,70	-43.911,69
00 01 05	Suplencias	107.600,00	0,00	0,00	37.000,00	0,00	20.000,00	0,00	18.000,00	0,00	75.000,00
00 02	RENUMERACIONES EVENTUALES	0,00	0,00	0,00	0,00	0,00	0,00	0,00	0,00	0,00	0,00
00 02 01	Tiempo Extraordinario	1.414.988,19	0,00	0,00	48.566,26	0,00	3.600,00	0,00	60.000,00	-138,70	112.827,57
00 02 02	Recargo de Funciones	855.000,00	0,00	0,00	0,00	0,00	0,00	0,00	0,00	0,00	0,00
00 02 03	Disponibilidad Laboral	361.635,55	0,00	0,00	41.112,79	0,00	0,00	0,00	0,00	0,00	0,00
00 02 04	Disponibilidad Laboral	122.425,37	0,00	0,00	2.453,47	0,00	0,00	2.000,00	0,00	-138,70	100.974,09
00 02 05	Compensacion Vacaciones	6.000,00	0,00	0,00	5.000,00	0,00	0,00	-2.000,00	0,00	2.000,00	2.453,47
00 02 06	Dietas	69.927,27	0,00	0,00	0,00	0,00	3.600,00	0,00	0,00	0,00	3.600,00
00 03	INCENTIVOS SALARIALES	30.083.179,94	0,00	0,00	-1.240.938,09	-1.000,00	120.987,51	0,00	268.508,74	-47.981,14	-820.378,97
00 03 01	Retribución por Afijos Servicios	13.703.982,49	0,00	0,00	-392.858,57	0,00	35.166,74	0,00	269.065,67	-30.028,73	-118.654,89
00 03 02	Restricc. Al Ejerc. Libera de la Profesión	4.556.850,08	0,00	0,00	-397.025,35	0,00	38.420,74	0,00	-561,92	29,12	-359.137,42
00 03 03	Décimo Tercer Mes	4.617.836,44	0,00	0,00	-191.654,53	0,00	21.778,15	0,00	0,00	-2.512,93	-169.876,38
00 03 04	Salario Escolar	4.194.926,66	0,00	0,00	20.332,80	0,00	19.783,31	0,00	0,00	-15.418,60	-310.313,06
00 03 99	Otros Incentivos Salariales	3.007.584,27	0,00	0,00	-299.733,04	-1.000,00	5.838,58	0,00	0,00	0,00	0,00
00 04	CONTRIB. PAT. A L DESARROLLO Y SEG. SOCIAL	5.402.965,05	0,00	0,00	29.680,85	31,07	-139.539,57	0,00	0,00	-16,44	-109.824,10
00 04 01	Contr. Patron. A Seguro de la Salud CCSS	5.125.890,49	0,00	0,00	25.158,75	31,07	-140.826,26	0,00	0,00	-16,45	-115.652,88
00 04 05	Contr. Patron. A Banco Pop. Y Desar. Comunal	277.075,16	0,00	0,00	4.522,10	0,00	1.306,69	0,00	0,00	0,00	5.828,79
00 05	CONTRIB. PAT. Fds. Pensiones y Otros de Capít.	6.511.818,30	0,00	0,00	623.540,95	-31,07	103.515,74	0,00	40.000,00	2.024,16	859.049,70
00 05 01	Contr. Patron. A Seguro de Pensiones CCSS	1.573.981,55	0,00	0,00	9.008,35	37,85	166.671,85	0,00	0,00	2.153,21	177.871,25
00 05 02	Aporte Patron. A Reg. Oblig. Pens. Complet.	831.225,48	0,00	0,00	5.566,29	-5,14	3.920,07	0,00	0,00	0,00	9.481,22
00 05 03	Aporte Patron. A Fondo de Capital. Laboral.	1.662.450,97	0,00	0,00	-82.867,43	5,14	7.840,13	0,00	0,00	-129,05	-75.151,22
00 05 04	Contrib. Patron. Otros Fondos Amist. Entes Publicos	1.083.590,52	0,00	0,00	137.333,76	-68,92	12.783,69	0,00	0,00	0,00	150.048,53
00 05 05	Fdos adm entas privados	1.360.569,77	0,00	0,00	554.500,00	0,00	2.300,00	0,00	40.000,00	0,00	596.800,00
00 09	OTRAS REMUNERACIONES	77.500,00	0,00	0,00	13.354,63	0,00	-4.000,00	0,00	35.561,92	0,00	44.916,56
00 09 01	Gastos de Representación Institucional	0,00	0,00	0,00	0,00	0,00	0,00	0,00	0,00	0,00	0,00
00 09 99	Otras Remuneraciones	77.500,00	0,00	0,00	13.354,63	0,00	-4.000,00	0,00	35.561,92	0,00	44.916,56
1 00 00	SERVICIOS	6.699.663,66	0,00	1.356.441,59	142.456,95	27.377,11	-379.163,00	-236.401,92	-22.422,87	-470.060,56	718.102,23
1 01 00	ALQUILERES	1.000.098,07	0,00	-177.773,01	0,00	7.884,89	-29.549,12	-683,20	0,00	-10.120,14	-210.021,19
1 01 01	Alquiler de Edificios Locales y Terrenos	821.127,67	0,00	-9.420,02	0,00	-947,72	-2.681,29	1.023,00	0,00	-4.544,85	-47.143,01
1 01 02	Alquiler de Maquinaria, Equipo y Mobiliario	3.100,00	0,00	-59,49	0,00	0,00	0,00	0,00	0,00	-2.391,00	-1.902,24
1 01 03	Alquiler de Equipo de Cómputo	170.000,00	0,00	-168.000,00	0,00	0,00	0,00	0,00	0,00	-2.000,00	-170.000,00
1 01 04	Alquiler y Derechos Para Telecomunicaciones	0,00	0,00	1.657,50	0,00	0,00	0,00	1.302,48	0,00	0,00	2.959,98
1 01 99	Otros Alquileres	5.778,20	0,00	-1.951,00	0,00	9.306,56	0,00	-107,40	0,00	-1.184,29	6.063,88
1 02 00	SERVICIOS BASICOS	1.400.780,70	0,00	2.372,73	0,00	0,00	0,00	-1.608,70	0,00	-84.409,32	-89.732,24
1 02 01	Servicio de Agua y Alcantarillados	254.917,82	0,00	0,00	0,00	0,00	0,00	-1.320,00	0,00	-1.680,00	-8.000,00
1 02 02	Servicio de Energía Eléctrica	805.214,09	0,00	0,00	0,00	1.000,00	0,00	-2.000,00	0,00	-155.205,76	-156.205,76
1 02 03	Servicio de Correo	23.461,40	0,00	127,64	0,00	-2.664,95	0,00	5.326,35	0,00	4.599,44	7.388,48
1 02 04	Servicio de Telecomunicaciones	309.143,47	0,00	1.062,60	0,00	0,00	0,00	-21,40	0,00	67.998,50	69.029,70
1 02 99	Otros Servicios Básicos	8.043,92	0,00	1.392,50	0,00	378,00	0,00	-3.593,65	0,00	-121,50	-1.944,65
1 03 00	SERVICIOS COMERCIALES Y FINANCIEROS	810.197,00	0,00	482.229,42	0,00	-10.762,24	0,00	122.643,09	-12,38	148.368,94	742.486,83
1 03 01	Información	198.266,67	0,00	96.284,41	0,00	2.801,95	0,00	-398,62	0,00	28.151,89	126.839,64
1 03 02	Publicidad y propaganda	31.497,11	0,00	8.801,21	0,00	-7.014,36	0,00	-6.094,02	0,00	2.603,91	-1.703,26
1 03 03	Impresión, Encuadernación y Otros	134.450,08	0,00	34.689,77	0,00	660,93	0,00	1.410,24	-12,38	7.865,62	44.614,18
1 03 04	Transporte de Bienes	36.902,00	0,00	2.261,55	0,00	-2.381,04	0,00	-6.559,85	0,00	-30.473,54	-37.152,88
1 03 05	Servicios Aduaneros	19.443,93	0,00	872,07	0,00	-189,72	0,00	31,31	0,00	-80,00	571,05
1 03 06	Comisiones y gastos por servicios	281.629,50	0,00	-824,29	0,00	-4.140,01	0,00	360.623,86	0,00	-157.355,06	198.304,50
1 03 07	Servs de Transport. Elect. De Informac.	108.007,71	0,00	340.144,68	0,00	-500,00	0,00	-226.307,21	0,00	297.676,13	411.013,60
1 04 00	SERVICIOS DE GESTION Y APOYO	782.389,95	0,00	862.983,02	136.500,00	-27.357,42	0,00	-8.727,17	-2.107,00	-90.397,62	929.899,81
1 04 01	Servicios Médicos y de Laboratorio	31.120,00	0,00	14.760,34	0,00	-3.574,92	0,00	-96,49	-2.107,00	5.217,55	14.199,47
1 04 02	Servicios Jurídicos	90.000,00	0,00	-26.926,74	0,00	250,00	0,00	4.500,00	0,00	-4.604,23	-73.649,00
1 04 03	Servicios de Ingeniería	314.876,00	0,00	64.616,31	65.000,00	15.095,00	0,00	-4.165,21	0,00	-1.472,35	139.074,25
1 04 04	Servicios en Ciencias Económicas y Sociales	45.307,64	0,00	8.000,00	8.000,00	7.433,69	0,00	-3.528,33	0,00	-3.291,43	80.155,67
1 04 05	Servicios de desarrollo de sistemas	7.645,00	0,00	533.805,79	0,00	-6.085,40	0,00	5.103,22	0,00	582,18	533.405,79
1 04 06	Servicios Generales	221.415,06	0,00	118.443,62	69.500,00	-23.285,77	0,00	22.542,94	0,00	-6.960,79	111.119,99
1 04 99	Otros Servicios de Gestión y Apoyo	72.022,25	0,00	86.342,17	69.500,00	25.427,31	0,00	-29.833,30	0,00	-19.848,54	125.587,64

PROGRAMA DE GESTIÓN FINANCIERA
INFORME DE EJECUCIÓN PRESUPUESTARIA
AL 31 DE DICIEMBRE DEL 2015
RESUMEN DE CONFORMACIÓN MODIFICACIONES INTERNAS
CONSOLIDADO DE EGRESOS
(Cifras en miles de colones)

COD.	PARTIDA	RECORTES Y RECLAMO	MOOD INTER. Dic 3-2015	MOOD INTER. Dic 4-2015	MOOD INTER. Dic 5-2015	MOOD INTER. Dic 6-2015	MOOD INTER. Dic 7-2015	TOTAL MOD. INTER.
1 06 00	GASTOS DE VIAJE Y TRANSPORTE	748.929,96	0,00	0,00	-33.119,25	0,00	-35.516,58	-78.306,77
1 06 01	Transporte Dentro del País	145.655,22	0,00	0,00	-2.468,46	0,00	-2.468,46	35.099,28
1 06 02	Viajeros Dentro del País	480.599,15	0,00	0,00	-34.077,38	0,00	-1.264,80	-10.008,66
1 06 03	Transporte en el Exterior	58.975,05	0,00	0,00	1.827,87	0,00	-6.902,67	-15.293,50
1 06 04	Viajeros en el Exterior	63.700,54	0,00	0,00	1.604,72	0,00	-2.094,90	-12.001,65
1 06 05	SEGUROS, REASEGUROS Y OTRAS OBLIGACIONES	290.171,57	0,00	1.844,52	4.277,79	653,34	4.313,01	9.637,13
1 06 01	Seguros	290.171,57	0,00	1.844,52	4.277,79	653,34	4.313,01	9.637,13
1 07 00	CAPACITACIÓN Y PROTOCOLO	969.205,72	0,00	-34.410,06	53.447,98	-349.994,34	67.330,03	-11.705,76
1 07 01	Actividades de Capacitación	481.809,13	0,00	-36.083,47	49.241,53	-565,00	21.029,36	-6.540,44
1 07 02	Actividades Protocolarias y Sociales	487.047,59	0,00	1.673,41	102.689,51	-349.389,34	46.308,67	-1.605,37
1 07 03	Gastos de Representación Institucional	350,00	0,00	0,00	0,00	0,00	0,00	0,00
1 08 00	MANTENIMIENTO REPARACION	1.863.474,01	0,00	30.000,00	-199.441,66	-13.332,96	-192.870,25	-87.990,19
1 08 01	Mantenimiento de Edificios y Locales	863.425,87	0,00	0,00	-64.565,32	0,00	-150.899,19	-394.487,22
1 08 02	Mantenimiento de Vías de Comunicación	1.500,00	0,00	0,00	6.460,00	0,00	700,00	18.690,25
1 08 03	Mantenimiento de Instalaciones y Otras obras	7.758,60	0,00	50.000,00	-43.451,00	0,00	-12.283,07	-218,16
1 08 04	Mantenimiento y Repar. De Maq. Y Equipo Produc.	99.053,00	0,00	0,00	-374,48	0,00	-324,48	-504,55
1 08 05	Manten. Y Repar. De Equipo de Transporte	183.425,86	0,00	0,00	-4.908,81	0,00	-2.496,85	-52.487,33
1 08 06	Manten. Y Repar. De Equipo de Comunicación	27.232,63	0,00	0,00	-15.239,66	0,00	-1.566,79	4.592,03
1 08 07	Mantenimiento y Repar. De Equipo y Mobil. Oficina	37.165,03	0,00	0,00	-11.915,68	-12.000,00	17.860,61	-18.654,39
1 08 08	Manten. Y Repar. De Equipo de Comp. Y Sist.	463.877,52	0,00	63.476,81	-45.372,92	0,00	-67.933,47	-3.154,65
1 08 09	Manten. Y Repar. De Otros equipos.	179.925,50	0,00	-1.332,96	-13.181,39	24.073,01	24.073,01	-77.553,58
1 99 00	SERVICIOS DIVERSOS	894.907,69	0,00	-11.477,50	238.767,39	13.000,00	-190.510,14	64.164,87
1 99 01	Intereses Moratorios y Multas	67,36	0,00	0,00	1.770,05	0,00	471,98	2.242,02
1 99 99	Otros Servicios No Especificados	894.840,33	0,00	-11.477,50	237.017,55	13.000,00	-190.510,14	-64.636,94
2 00 00	MATERIALES Y SUMINISTROS	2.997.896,67	0,00	79.063,37	-186.764,25	-101.207,68	-8.096,71	85.427,82
2 01 00	PRODUCTOS QUÍMICOS Y CONEXOS	769.947,77	0,00	0,00	-119.082,22	-14.430,16	-89.889,70	2.331,09
2 01 01	Combustibles y Lubricantes	350.699,52	0,00	0,00	-95.968,27	-11.610,16	-32.288,27	17.900,39
2 01 02	Productos Farmacéuticos y Medicinales	20.778,00	0,00	0,00	471,46	0,00	-1.654,20	248,55
2 01 03	Productos veterinarios	4.910,00	0,00	0,00	-892,97	0,00	-1.371,16	-4.484,13
2 01 04	Tintas, pinturas y diluyentes	167.701,44	0,00	0,00	-1.383,53	0,00	-49.387,50	-8.608,09
2 01 99	Otros Productos Químicos	225.258,81	0,00	0,00	-8.677,09	-2.800,00	-1.822,07	-5.839,60
2 02 00	ALIMENTOS Y PRODUCTOS AGROPECUARIOS	143.993,28	0,00	48.438,82	23.336,07	0,00	31.753,66	162.825,94
2 02 01	Productos Pecuarios y Otras Especies	210,00	0,00	0,00	3.050,86	0,00	-1.183,52	435,98
2 02 02	Productos agro forestales	1.224,51	0,00	0,00	1.366,82	0,00	1.625,14	7.630,05
2 02 03	Alimentos y Bebidas	137.583,77	0,00	0,00	18.772,08	0,00	31.881,20	150.134,29
2 02 04	Alimentos Para Animales	4.575,00	0,00	0,00	191,31	0,00	-569,15	-1,85
2 03 00	MATERIALES Y PROD. DE USO EN CONST. Y MANTEN.	221.998,95	0,00	128.779,12	-14.009,44	0,00	20.663,39	156.404,62
2 03 01	Materiales y Productos Metálicos	24.480,00	0,00	9.518,36	-10.043,19	0,00	5.562,82	9.249,32
2 03 02	Materiales y productos minerales	8.150,00	0,00	30.608,15	-10.338,33	0,00	2.650,31	23.731,14
2 03 03	Madera y Sus Derivados	12.250,00	0,00	6.258,74	-8.158,71	0,00	-1.312,89	-3.796,61
2 03 04	Materiales y Prod. Elect. Telef. Y de Cómputo	99.600,00	0,00	-28.332,37	24.194,00	0,00	8.065,36	16.047,57
2 03 05	Materiales y Productos de Vidrio	5.075,00	0,00	-640,00	-1.235,00	0,00	-1.217,00	-19.974,55
2 03 06	materiales y Productos de Plástico	7.698,80	0,00	52.149,00	-7.805,84	0,00	972,25	-1.156,55
2 03 09	Otros Mater. Y Prod de Uso en la Construcción	64.344,55	0,00	7.211,25	-702,37	0,00	6.332,54	1.018,33
2 04 00	HERRAMIENTAS, REPUESTOS Y ACCESORIOS	590.813,21	0,00	720,00	6.633,12	-12.675,18	25.007,33	14.780,18
2 04 01	Herramientas e Instrumentos	388.644,20	0,00	-107.047,55	23.250,84	0,00	-20.239,83	5.996,46
2 04 02	Repuestos y Accesorios	142.169,01	0,00	22.370,96	-16.597,72	-12.675,18	45.247,16	8.783,72
2 05 00	BIENES PARA LA PRODUCC Y COMERCIAL	0,00	0,00	0,00	0,00	0,00	0,00	14,31
2 05 09	Otros bienes para la produc y comercial	0,00	0,00	0,00	0,00	0,00	0,00	14,31
2 99 00	UTILES, MATERIALES Y SUMINISTROS DIVERSOS	1.292.544,06	0,00	79.145,37	-92.798,77	-24.202,14	-331,38	-19.057,71
2 99 01	Utiles y Materiales de Oficina y Cómputo	124.011,71	0,00	-11.378,47	-9.974,44	-5.070,00	-6.610,76	11.514,29
2 99 02	Utiles y Materiales Médicos, Hospitalarios y de Investigación	182.140,35	0,00	-7.083,78	-32.834,38	0,00	-32.834,38	-686,29
2 99 03	Productos de Papel, Cartón e Impresos	206.017,86	0,00	-3.590,00	-6.960,45	-40.125,00	-23.306,51	-3.471,97
2 99 04	Textiles y Vestuarios	111.358,84	0,00	3.136,43	23.510,20	0,00	34.079,23	524,79
2 99 05	Utiles y Materiales de Limpieza	139.764,74	0,00	-31.144,61	32.405,36	-39,15	21.639,36	13.499,11
2 99 06	Utiles y materiales de resguardo	10.188,00	0,00	54.732,94	44.971,30	0,00	31.146,38	-29.490,65
2 99 07	Utiles y Materiales de Cocina y Comedor	17.822,91	0,00	889,63	-417,47	0,00	-3.744,30	-2.240,71
2 99 99	Otros Utiles, Materiales y Suministros Diversos	501.240,65	0,00	-88.625,73	-78.689,16	-28.967,99	-41.774,77	-35.531,19
								-267.219,84
								-21.518,38
								-133.485,46
								-77.451,93
								125.201,07
								-29.490,65
								127.126,31
								-2.240,71
								-265.358,09

**PROGRAMA DE GESTIÓN FINANCIERA
INFORME DE EJECUCIÓN PRESUPUESTARIA
AL 31 DE DICIEMBRE DEL 2013
RESUMEN DE CONFORMACION MODIFICACIONES INTERNAS
CONSOLIDADO DE EGRESOS
(Cifras en miles de colones)**

COD.	PARTIDA	PRES. DICHA	RECORRES Y RECLAM.	MOOD INTER. Hoj. 1-2013	MOOD INTER. Hoj. 2-2013	MOOD INTER. Hoj. 3-2013	MOOD INTER. Hoj. 4-2013	MOOD INTER. Hoj. 5-2013	MOOD INTER. Hoj. 6-2013	MOOD INTER. Hoj. 7-2013	TOTAL MOD. INTER.
3 00	INTERESES Y COMISIONES	241.204,35	0,00	0,00	0,00	2.369,97	0,00	0,00	0,00	0,00	70.040,16
3 02	INTERESES SOBRE PRESTAMOS	213.028,35	0,00	0,00	0,00	0,00	0,00	0,00	0,00	0,00	-3.329,82
3 02 01	Intereses Gobierno Central	30.240,00	0,00	0,00	0,00	0,00	0,00	-30.240,00	0,00	0,00	-30.240,00
3 02 06	Intereses S/ Prestamos Inst. Publ. Financ.	182.788,35	0,00	0,00	0,00	0,00	0,00	30.240,00	0,00	0,00	24.910,18
3 04	COMISIONES Y OTROS GASTOS	28.176,00	0,00	0,00	0,00	2.369,97	0,00	0,00	0,00	0,00	63.369,97
3 04 05	Diferencias por tipo de cambio	28.176,00	0,00	0,00	0,00	2.369,97	0,00	0,00	0,00	0,00	63.369,97
4 00	ACTIVOS FINANCIEROS	5.000,00	0,00	0,00	0,00	2.980,40	0,00	0,00	0,00	0,00	2.980,40
4 01	PRESTAMOS	5.000,00	0,00	0,00	0,00	2.380,40	0,00	0,00	0,00	0,00	2.380,40
4 01 07	Prestamos Al Sector Privado	5.000,00	0,00	0,00	0,00	2.380,40	0,00	0,00	0,00	0,00	2.380,40
5 00	BIENES DURADEROS	21.859.844,50	0,00	-1.567.464,59	1.569.787,97	964.482,69	-205.544,95	212.160,46	-2.550,16	84.685,09	461.799,62
5 01	MAQUINARIA, EQUIPO Y MOBILIARIO	10.322.724,97	0,00	484.800,93	1.031.660,47	1.031.660,47	-1.011.625,26	-13.969,23	-1.931,01	-294.064,71	1.268.847,15
5 01 01	Maquinaria y Equipo para la Producción	139.600,00	0,00	52.374,64	390.374,48	390.374,48	0,00	0,00	0,00	-11.392,77	479.991,62
5 01 02	Equipo de Transporte	460.000,00	0,00	228.856,34	198.575,82	198.575,82	0,00	50.793,34	0,00	48.167,98	676.164,67
5 01 03	Equipo de Comunicación	489.878,00	0,00	105.134,17	188.247,90	188.247,90	-85,92	29.622,41	0,00	36.140,61	359.059,16
5 01 04	Equipo y Mobiliario de Oficina	1.161.533,65	0,00	225.067,14	950,00	206.677,18	-102.350,04	6.739,82	-122,20	-63.044,45	277.017,45
5 01 05	Equipo y Programas de Computo	1.940.245,40	0,00	-330.080,72	5.337,97	72.387,91	810,68	1.667.579,00	0,00	54.351,53	1.570.276,38
5 01 06	Equipo Sembrado de Laboratorio e Investigación	4.399.502,79	0,00	246.345,66	-5.000,00	-422.420,84	0,00	-1.862.248,55	0,00	9.994,46	-2.034.329,27
5 01 07	Equipo y Mobili. Educac., Deportivo y Recreativo	810.540,45	0,00	-63.131,62	0,00	-256.613,37	0,00	49.095,07	0,00	-68.052,40	-338.702,32
5 01 99	Maquinaria y Equipo Diverso	921.424,68	0,00	-160.494,67	76.500,00	635.439,39	0,00	-7.245,59	0,00	-250.829,66	283.369,47
5 02	CONSTRUCCIONES, ADICIONES Y MEJORAS	11.690.053,39	0,00	-1.956.500,32	1.344.000,00	-636.776,60	-103.919,69	232.289,99	-1.190,15	848.819,42	-778.287,34
5 02 01	Edificios	9.337.179,09	0,00	-1.371.977,87	844.000,00	-651.769,77	0,00	409.409,40	-1.190,15	575.447,92	-196.089,47
5 02 02	Vías de Comunicación Terrestre	949.550,00	0,00	76.025,27	0,00	-22.427,40	5.465,36	0,00	0,00	-151.413,77	-183.702,17
5 02 07	Instalaciones	283.052,00	0,00	156.373,89	0,00	59.500,00	0,00	-16.487,56	0,00	-2.052,00	197.334,33
5 02 99	Otras Construc., Adiciones y Mejoras	920.272,30	0,00	-816.921,61	500.000,00	-22.079,43	-12.568,05	-166.098,21	0,00	-78.162,73	-595.830,03
5 03	BIENES PREEXISTENTES	0,00	0,00	0,00	0,00	0,00	0,00	0,00	0,00	0,00	0,00
5 90	BIENES DURADEROS DIVERSOS	41.060,14	0,00	-9.945,00	0,00	-398,08	0,00	-6.399,31	0,00	-4.256,72	-20.760,00
5 99 03	Bienes Intangibles	37.643,16	0,00	-8.565,00	0,00	-398,98	0,00	-6.089,31	0,00	-4.256,72	-19.310,00
5 99 99	Otros Bienes Duraderos	3.422,98	0,00	-1.000,00	0,00	0,00	0,00	-450,00	0,00	0,00	-1.450,00
6 00	TRANSFERENCIAS CORRIENTES	13.882.935,64	0,00	238.957,77	-489.768,26	-1.599.867,12	19.176,27	88.116,17	80.998,69	15.648,25	-265.796,20
6 01	TRANSFER. CORRIENTES SECTOR PUBLICO	75.990,00	0,00	0,00	17.180,00	0,00	0,00	0,00	-832,22	0,00	16.347,78
6 01 03	Transferencias corrientes a Instituciones desc. no imp	75.990,00	0,00	0,00	17.180,00	0,00	0,00	0,00	-832,22	0,00	16.347,78
6 02	TRANSFERENCIAS CORRIENTES A PERSONAS	9.994.991,04	0,00	233.957,77	8.000,00	-199.867,12	2.189,32	33.118,17	-14.802,95	-100,19	63.214,99
6 02 01	Becas e Funcionarios	1.082.587,89	0,00	3.820,00	0,00	-4.366,59	0,00	-4.505,20	5.214,77	-248,58	-85,60
6 02 02	Becas e Terceras Personas	8.554.148,47	0,00	241.597,77	3.000,00	-195.500,53	3.000,00	33.705,85	-8.679,00	68,39	77.192,48
6 02 03	Ayudas a Funcionarios	328.710,68	0,00	1.000,00	0,00	-810,68	0,00	4.240,05	-5.209,52	0,00	-780,16
6 02 99	Otras Transferencias a Personas	30.944,00	0,00	7.540,00	5.000,00	0,00	0,00	-322,53	-5.329,21	0,00	6.888,26
6 03	PRESTACIONES	1.824.765,50	0,00	-333.358,85	0,00	0,00	10.493,31	0,00	50.000,00	-691,56	-473.936,80
6 03 01	Prestaciones Legales	1.824.765,50	0,00	-333.358,85	0,00	0,00	10.493,31	0,00	50.000,00	-691,56	-473.936,80
6 04	TRANSF. CORR. A EMP. PRIV. SIN FINES DE LUCRO	1.912.005,76	0,00	8.112,09	0,00	0,00	6.533,44	0,00	45.824,82	16.470,00	76.940,35
6 04 01	Transferencias Corrientes a Asociaciones	1.385.375,81	0,00	8.112,09	0,00	0,00	6.533,44	0,00	16.470,00	30.940,35	76.940,35
6 04 01	Transferencias Corrientes a Fundaciones	499.850,87	0,00	0,00	0,00	0,00	0,00	0,00	46.000,00	0,00	46.000,00
6 04 04	transf. Corr. A Otras Entidades Sin Fines Lucrativos	27.582,11	0,00	0,00	0,00	0,00	0,00	0,00	0,00	0,00	0,00
6 06	OTRAS TRANSFER. CORRIENTES AL SECTOR PRIVADO	55.000,00	0,00	0,00	0,00	0,00	0,00	0,00	0,00	0,00	0,00
6 06 01	Indemnizaciones	55.000,00	0,00	0,00	0,00	0,00	0,00	0,00	0,00	0,00	0,00
6 07	TRANSFER. CORRIENTES AL SECTOR EXTERNO	19.840,31	0,00	0,00	1.297,50	0,00	0,00	0,00	10,00	-10,00	1.297,50
6 07 01	Transfer. Corrientes Organismos Internacionales	19.840,31	0,00	0,00	1.297,50	0,00	0,00	0,00	10,00	-10,00	1.297,50
8 00	AMORTIZACION	183.678,45	0,00	0,00	0,00	0,00	0,00	0,00	0,00	0,00	5.329,82
8 02	AMORTIZACION DE PRESTAMOS	183.678,45	0,00	0,00	0,00	0,00	0,00	0,00	0,00	0,00	5.329,82
8 02 06	Amortiz. De Prestamos Inst. Public. Financiers	183.678,45	0,00	0,00	0,00	0,00	0,00	0,00	0,00	0,00	5.329,82
9 00	CUENTAS ESPECIALES	79.849,29	0,00	0,00	0,00	0,00	0,00	0,00	0,00	0,00	944.427,19
9 02	SUMAS SIN ASIGNACION PRESUPUESTARIA	79.849,29	0,00	0,00	0,00	0,00	0,00	0,00	0,00	0,00	944.427,19
9 02 02	Sumas Con Destino Especifico sin Asignación Presup.	79.849,29	0,00	0,00	0,00	0,00	0,00	0,00	0,00	0,00	944.427,19
TOTAL EGRESOS		119.931.215,62	0,00	0,00	1.297,50	0,00	0,00	0,00	0,00	0,00	5,00

UNIVERSIDAD NACIONAL
VICERRECTORÍA DE ADMINISTRACION
PROGRAMA DE GESTIÓN FINANCIERA
INFORME DE EJECUCION PRESUPUESTARIA
AL 31 DE DICIEMBRE DEL 2015
RESUMEN DE CONFORMACION DE PRESUPUESTOS EXYTRAORDINARIOS
CONSOLIDADO DE EGRESOS
(Cifras en miles de colonos)

COD.	PARTIDA	PRESUP.EXT. No.1-2015	PRESUP.EXT. No.2-2015	TOTAL PRESUP.EXT.
0 00 00	REMUNERACIONES	0,00	-145.830,62	-145.830,62
0 01 00	REMUNERACIONES BASICAS	0,00	-76.198,38	-76.198,38
0 01 01	Sueldos para Cargos Fijos	0,00	0,00	0,00
0 01 03	Servicios Especiales	0,00	-76.198,38	-76.198,38
0 02 00	REMUNERACIONES EVENTUALES	0,00	-2.311,84	-2.311,84
0 02 01	Tiempo Extraordinario	0,00	0,00	0,00
0 02 02	Recargo de Funciones	0,00	-2.311,84	-2.311,84
0 03 00	INCENTIVOS SALARIALES	0,00	-44.882,16	-44.882,16
0 03 01	Retribución por Años Servidos	0,00	-8.980,65	-8.980,65
0 03 02	Restricc. Al Ejerc. Liberal de la Profesión	0,00	-18.000,00	-18.000,00
0 03 03	Décimo Tercer Mes	0,00	-6.654,35	-6.654,35
0 03 04	Salario Escolar	0,00	-6.338,64	-6.338,64
0 03 99	Otros Incentivos Salariales	0,00	-4.908,53	-4.908,53
0 04 00	CONTRIB. PAT. A L DESARROLLO Y SEG. SOCIAL	0,00	-7.693,67	-7.693,67
0 04 01	Contr. Patron. A Seguro de la Salud CCSS	0,00	-6.398,43	-6.398,43
0 04 05	Contr. Patron. A Banco Pop. Y Desar. Comunal	0,00	-1.295,25	-1.295,25
0 05 00	CONTRIB. PAT. Fds. Pensiones y Otros de Capit.	0,00	-11.931,60	-11.931,60
0 05 01	Contr. Patron. A Seguro de Pensiones CCSS	0,00	-3.200,66	-3.200,66
0 05 02	Aporte Patron. A Reg. Oblig. Pens. Complem.	0,00	-1.240,07	-1.240,07
0 05 03	Aporte Patron. A Fondo de Capital. Laboral.	0,00	-2.371,48	-2.371,48
0 05 04	Contrib. Patron. Otros Fondos Amist. Entes Públicos	0,00	-3.855,59	-3.855,59
0 05 05	Fdos adm entes privados	0,00	-1.263,80	-1.263,80
0 99 00	OTRAS REMUNERACIONES	0,00	-2.812,97	-2.812,97
0 99 99	Otras Remuneraciones	0,00	-2.812,97	-2.812,97
1 00 00	SERVICIOS	1.164.427,01	-261.390,61	903.036,40
1 03 00	SERVICIOS COMERCIALES Y FINANCIEROS	56.422,35	16.365,14	72.787,49
1 03 01	Información	1.146,24	-4.251,89	-3.105,66
1 03 02	Publicidad y propaganda	7.400,00	-2.696,90	4.703,10
1 03 03	Impresión, Encuadernación y Otros	47.876,11	-3.036,50	44.839,61
1 03 04	Transporte de Bienes	0,00	26.350,44	26.350,44
1 04 00	SERVICIOS DE GESTION Y APOYO	44.585,15	-30.740,12	13.845,03
1 04 01	Servicios Médicos y de Laboratorio	30.837,63	-14.977,97	15.859,66
1 04 04	Servicios en Ciencias Económicas y Sociales	6.371,84	-331,44	6.040,40
1 04 06	Servicios Generales	165,00	-825,00	-660,00
1 04 99	Otros Servicios de Gestión y Apoyo	7.210,68	-14.605,71	-7.395,03
1 05 00	GASTOS DE VIAJE Y TRANSPORTE	304.696,32	-175.023,78	129.672,54
1 05 01	Transporte Dentro del País	584,53	1.731,00	2.315,53
1 05 02	Viaticos Dentro del País	48.227,83	-8.072,11	40.155,72
1 05 03	Transporte en el Exterior	222.664,82	-162.909,59	59.755,23
1 05 04	Viaticos en el Exterior	33.219,14	-5.773,08	27.446,06
1 06 00	SEGUROS, REASEGUROS Y OTRAS OBLIGACIONES	5.116,53	-23,94	5.092,59
1 06 01	Seguros	5.116,53	-23,94	5.092,59
1 07 00	CAPACITACIÓN Y PROTOCOLO	523.060,57	886,85	523.947,41
1 07 01	Actividades de Capacitación	177.349,07	2.452,66	179.801,73
1 07 02	Actividades Protocolarias y Sociales	345.711,50	-1.565,82	344.145,68
1 08 00	MANTENIMIENTO REPARACION	31.219,94	-9.083,99	22.135,95
1 08 01	Mantenimiento de Edificios y Locales	9.071,75	1.712,72	10.784,47
1 08 03	Mantenimiento de Instalaciones y Otras obras	200,00	-550,00	-350,00
1 08 04	Mantenimiento y Repar. De Maq. Y Equipo Produc.	2.408,51	0,00	2.408,51
1 08 05	Manten. Y Repar. De Equipo de Transporte	2.107,54	0,00	2.107,54
1 08 06	Manten. Y Repar. De Equipo de Comunicación	5.748,74	0,00	5.748,74
1 08 07	Mantenimiento y Repar. De Equipo y Mobil. Oficina	3.539,70	0,00	3.539,70
1 08 08	Manten. Y Repar. De Equipo de Comp. Y Sist.	1.500,00	0,00	1.500,00
1 08 99	Manten. Y Repar. De Otros equipos.	6.643,70	-10.246,71	-3.603,01
1 99 00	SERVICIOS DIVERSOS	199.326,15	-63.770,77	135.555,38
1 99 99	Otros Servicios No Especificados	199.326,15	-63.770,77	135.555,38
2 00 00	MATERIALES Y SUMINISTROS	0,00	0,00	0,00
2 01 00	PRODUCTOS QUIMICOS Y CONEXOS	427.019,44	-23.416,58	403.602,86
2 01 01	Combustibles y Lubricantes	143.748,44	-2.490,07	141.258,38
2 01 01	Combustibles y Lubricantes	617,78	0,00	617,78
2 01 04	Tintas, pinturas y diluyentes	125.366,91	-675,00	124.691,91
2 01 99	Otros Productos Químicos	17.763,75	-1.815,07	15.948,68

PROGRAMA DE GESTIÓN FINANCIERA
 INFORME DE EJECUCIÓN PRESUPUESTARIA
 AL 31 DE DICIEMBRE DEL 2015
 RESUMEN DE CONFORMACION DE PRESUPUESTOS EXYTRAORDINARIOS
 CONSOLIDADO DE EGRESOS
 (Cifras en miles de colones)

COD.	PARTIDA	PRESUP.EXT. No.1-2015	PRESUP.EXT. No.2-2015	TOTAL PRESUP. EXTR
2 02 00	ALIMENTOS Y PRODUCTOS AGROPECUARIOS	5.391,10	1.016,17	6.407,28
2 02 03	Alimentos y Bebidas	4.391,10	1.016,17	5.407,28
2 02 04	Alimentos Para Animales	1.000,00	0,00	1.000,00
2 03 00	MATERIALES Y PROD. DE USO EN CONST. Y MANTEN.	6.047,49	-8.003,31	-1.955,82
2 03 01	Materiales y Productos Metálicos	3.000,00	-6.535,95	-3.535,95
2 03 03	Madera y Sus Derivados	0,00	-150,00	-150,00
2 03 04	Materiales y Prod. Elect. Telef. Y de Cómputo	2.153,15	-490,43	1.662,72
2 03 05	Materiales y Productos de Vidrio	0,00	-100,00	-100,00
2 03 06	materiales y Productos de Plástico	0,00	-650,00	-650,00
2 03 99	Otros Mater. Y Prod de Uso en la Construcción	894,34	-76,93	817,41
2 04 00	HERRAMIENTAS, REPUESTOS Y ACCESORIOS	32.934,99	-1.777,94	31.157,06
2 04 01	Herramientas e Instrumentos	4.490,96	-1.277,94	3.213,02
2 04 02	Repuestos y Accesorios	28.444,03	-500,00	27.944,03
2 99 00	UTILES, MATERIALES Y SUMINISTROS DIVERSOS	238.897,41	-12.161,45	226.735,97
2 99 01	Utiles y Materiales de Oficina y Cómputo	12.196,50	-1.574,23	10.622,27
2 99 02	Utiles y Materiales Médicos, Hospitalarios y de Investigación	2.479,14	-2.081,17	397,97
2 99 03	Productos de Papel, Cartón e Impresos	7.245,36	0,00	7.245,36
2 99 04	Textiles y Vestuarios	350,00	-100,00	250,00
2 99 05	Utiles y Materiales de Limpieza	44.485,38	-50,00	44.435,38
2 99 06	Utiles y materiales de resguardo	13.404,60	-1.893,59	11.511,01
2 99 07	Utiles y Materiales de Cocina y Comedor	2.200,05	89,04	2.289,09
2 99 99	Otros Utiles, Materiales y Suministros Diversos	156.536,38	-6.551,50	149.984,88
5 00 00	BIENES DURADEROS	11.176.120,15	-3.698.223,54	7.477.896,61
5 01 00	MAQUINARIA, EQUIPO Y MOBILIARIO	3.437.180,07	-1.092.808,53	2.344.571,54
5 01 01	Maquinaria y Equipo para la Producción	10.000,00	-23.063,53	-13.063,53
5 01 02	Equipo de Transporte	295.000,00	-1.005,39	293.994,61
5 01 03	Equipo de Comunicación	8.053,78	0,00	8.053,78
5 01 04	Equipo y Mobiliario de Oficina	640.431,47	-518.509,83	121.921,64
5 01 05	Equipo y Programas de Cómputo	42.992,35	-2.108,78	40.883,57
5 01 06	Equipo Sanitario de Laboratorio e Investigación	2.422.345,63	-545.915,84	1.876.429,79
5 01 07	Equipo y Mobil. Educac., Deportivo y Recreativo	128,77	0,00	128,77
5 01 99	Maquinaria y Equipo Diverso	18.228,06	-2.005,16	16.222,90
5 02 00	CONSTRUCCIONES, ADICIONES Y MEJORAS	7.737.152,58	-2.603.988,96	5.133.163,63
5 02 01	Edificios	7.523.832,70	-2.603.988,96	4.919.843,75
5 02 07	Instalaciones	7.319,88	0,00	7.319,88
5 02 99	Otras Construc., Adiciones y Mejoras	206.000,00	0,00	206.000,00
5 99 00	BIENES DURADEROS DIVERSOS	1.787,50	-1.626,06	161,45
5 99 99	Otros Bienes Duraderos	1.787,50	-1.626,06	161,45
6 00 00	TRANSFERENCIAS CORRIENTES	1.336.683,08	-572.471,09	764.211,99
6 01 00	TRANSFER. CORRIENTES SECTOR PUBLICO	3.870,07	-950,00	2.920,07
6 01 03	Transferencias corrientes a instituciones desc no emp	3.870,07	-950,00	2.920,07
6 02 00	TRANSFERENCIAS CORRIENTES A PERSONAS	1.332.813,01	-432.806,20	900.006,81
6 02 01	Becas a Funcionarios	878.096,22	-364.331,29	513.764,93
6 02 02	Becas a Terceras Personas	318.334,72	-2.268,65	316.066,07
6 02 03	Ayudas a Funcionarios	136.367,07	-60.305,27	76.061,80
6 02 99	Otras Transferencias a Personas	15,00	-5.900,98	-5.885,98
6 03 00	PRESTACIONES	0,00	-5.829,81	-5.829,81
6 03 01	Prestaciones Legales	0,00	-5.829,81	-5.829,81
6 04 00	TRANSF. CORR. A EMP. PRIV. SIN FINES DE LUCRO	0,00	-132.885,08	-132.885,08
6 04 01	Transferencias Corrientes a Asociaciones	0,00	-1.974,58	-1.974,58
6 04 01	Transferencias Corrientes a Fundaciones	0,00	-130.910,50	-130.910,50
TOTAL EGRESOS		14.104.249,68	-4.701.332,44	9.402.917,24

ANEXO N° 4

ESTADOS FINANCIEROS
AL 31 DE DICIEMBRE DEL 2015

Estado de Situación Financiera

31 de diciembre de 2015

(en miles de colones)

Instituciones Descentralizadas No Empresariales

Universidad Nacional (UNA)

ACTIVO	Periodo Actual	Periodo Anterior
Activo Corriente		
Caja y Banco Cajero	3 ₡4.400.936,86	₡2.636.770,70
Caja y Banco - Fondos Especiales	3 ₡0,00	₡0,00
Cuentas por Cobrar	4 ₡1.965.005,50	₡6.737.436,37
Menos: Provisión Cobranza Dudosa	5 ₡0,00	₡0,00
Existencias	6 ₡122.587,41	₡124.584,12
Menos: Provisión Existencias	7 ₡0,00	₡0,00
Mercancías en Tránsito	8 ₡870.058,10	₡712.581,50
Gastos Pagados por Anticipado	9 ₡554.659,18	₡390.176,56
Inversiones Corto Plazo	10 ₡16.040.584,20	₡12.192.392,52
Total Activo Corriente	₡23.953.831,25	₡22.793.941,77
Activo No Corriente Fijo		
Documentos por Cobrar Largo Plazo	11 ₡0,00	₡0,00
Cuentas por Cobrar Largo Plazo	12 ₡0,00	₡0,00
Menos: Provisión Cobranza Dudosa	13 ₡0,00	₡0,00
Total Activo no Corriente Fijo	₡0,00	₡0,00
Activos Financieros		
Préstamos	14 ₡0,00	₡0,00
Menos: Provisión Cobranza Dudosa	15 ₡0,00	₡0,00
Adquisición de Valores	16 ₡13.003.813,18	₡8.165.600,04
Otros Activos Financieros	17 ₡0,00	₡0,00
Total Activos Financieros	₡13.003.813,18	₡8.165.600,04
Activos no Financieros		
Bienes Duraderos		
Maquinaria, Equipo y Mobiliario	18 ₡28.463.114,79	₡25.082.766,22
Menos: Depreciación Acumulada	19 -₡15.409.380,14	-₡13.172.215,46
Construcciones, Adiciones y Mejoras	20 ₡13.920.793,47	₡18.433.699,75
Bienes Preexistentes		
Terrenos	21 ₡2.809.108,69	₡2.728.532,07
Edificios	22 ₡27.206.699,01	₡14.281.906,26
Menos: Depreciación Acumulada	23 -₡5.070.907,65	-₡4.934.391,82
Otras Obras	24 ₡0,00	₡0,00
Menos: Depreciación Acumulada	25 ₡0,00	₡0,00
Bienes Duraderos Diversos		
Otro Bienes Duraderos	26 ₡2.474.838,69	₡1.910.627,70
Semovientes	27 ₡0,00	₡0,00
Menos: Amortización y Agotamiento	28 -₡101.165,85	-₡101.646,35
Piezas y obras de colección	29 ₡0,00	₡0,00
Bienes de Uso Público	30 ₡0,00	₡0,00
Activos Intangibles		
Patentes	31 ₡0,00	₡0,00
Derechos	32 ₡0,00	₡2.603,72
Depósitos	33 ₡4.405,29	₡65.615,13
Licencias	34 ₡2.603,72	₡326.671,27
Decomisos	35 ₡0,00	₡0,00
Total Activos no Financieros	₡54.300.110,02	₡44.624.168,49
Total Activo No Corriente	₡67.303.923,20	₡52.789.768,53
TOTAL ACTIVO	₡91.257.754,45	₡75.583.710,30

PASIVO Y PATRIMONIO

Pasivo Corriente

Cuentas por Pagar	36 ₡779.252,05	₡388.470,89
Retenciones por pagar	37 ₡1.007.872,70	₡1.246.313,10
gastos acumulados por pagar	38 ₡7.715.729,34	₡7.170.552,41
Endeudamiento Corto Plazo	39 ₡0,00	₡0,00
Endeudamiento a Largo Plazo - Porción Corriente (monto a pagar en el periodo)	40 ₡207.262,78	₡162.981,11
Provisiones	41 ₡0,00	₡0,00
Total Pasivo Corriente	₡9.710.116,87	₡8.968.317,51

Pasivo No Corriente

Cuentas por pagar Largo Plazo	42 ₡0,00	₡0,00
Endeudamiento Largo Plazo	43 ₡1.292.529,75	₡1.526.178,85

Provisiones para Benef. Sociales
 Ingresos Cobrados por Anticipado
 Jubilaciones
 Otras Cuentas del Pasivo
 Total Pasivo No Corriente

TOTAL PASIVO

PATRIMONIO

Hacienda Pública
 Reservas
 Resultados Acumulados
 Resultados del periodo
 TOTAL PATRIMONIO

TOTAL PASIVO Y PATRIMONIO




Elaborado por: MBA Vera Agüero Valverde

Aprobado por: Dr. Pedro Ureña Bonilla

44	€0,00	€0,00
45	€0,00	€0,00
46	€0,00	€0,00
47	€9.348,76	€12.676,79
	€1.301.878,51	€1.538.855,64
	€11.011.995,38	€10.507.173,15

48	€8.489.004,44	€8.690.020,45
49	€0,00	€0,00
50	€43.905.558,68	€38.060.138,65
51	€27.851.195,95	€18.326.378,05
	€80.245.759,07	€65.076.537,15
	€91.257.754,45	€75.583.710,30

Revisado por: MBA Dina Fonseca Ochoa



Estado de Rendimientos Financieros

31 de diciembre de 2015

(en miles de colones)

Instituciones Descentralizadas No Empresariales

Universidad Nacional (UNA)

<u>Ingresos Corrientes</u>	Periodo Actual	Periodo Anterior	
Ingresos Tributarios	1	€56.072,95	€36.770,30
Contribuciones Sociales	2		
Ingresos No Tributarios	3	€28.700.703,18	€21.355.447,78
Transferencias Corrientes y Capital	4	€98.547.050,05	€87.520.045,27
Total Ingresos Corrientes		€127.303.826,18	€108.912.263,35

<u>Gastos Corrientes</u>	Periodo Actual	Periodo Anterior	
Remuneraciones	5	€68.738.888,87	€63.016.366,92
Servicios	6	€6.554.502,04	€5.836.417,27
Materiales y Suministros	7	€1.788.393,24	€1.494.332,13
Intereses y Comisiones	8	€173.306,24	€280.171,39
Transferencias Corrientes y Capital	9	€12.993.634,83	€11.121.847,35
Cuentas Especiales	10	€6.106.616,53	€6.261.802,65
Total Gastos Corrientes		€96.355.341,75	€88.010.937,71

Superávit (Déficit) Corriente		€30.948.484,43	€20.901.325,64
--	--	-----------------------	-----------------------

<u>Otros Ingresos y Gastos</u>	Periodo Actual	Periodo Anterior	
<u>Otros Ingresos</u>			
Ganancias en Venta de Activos Fijos	11	€0,00	
Diferencias Positivas Tipo de Cambio	12	€50.412,91	€155.285,52
Ganancia por Reclasificación de Activos Fijos	13	€0,00	€0,00
Otros Ingresos	14	€0,00	€0,00
Total Otros Ingresos		€50.412,91	€155.285,52

<u>Otros Gastos</u>			
Pérdida en Venta o Retiro de Activos Fijos	15	€214.293,61	€77.115,10
Diferencias Negativas Tipo de Cambio	16	€67.146,83	€32.657,48
Gastos de Depreciación, Agotamiento	17	€2.866.260,95	€2.620.460,53
Gastos Diferido de Intangibles	18	€0,00	€0,00
Pérdidas por Reclasificaciones de Activos Fijos	19	€0,00	€0,00
Pérdidas por Cuentas Incobrables	20	€0,00	€0,00
Pérdidas en Existencias	21	€0,00	€0,00
Otros Gastos	22	€0,00	€0,00
Total Otros Gastos		€3.147.701,39	€2.730.233,11

Superávit (Déficit) de Otros Ingresos y Gastos		-€3.097.288,48	-€2.574.947,59
---	--	-----------------------	-----------------------

Impuesto de renta	23	€0,00	€0,00
Reservas	24	€0,00	€0,00
Superávit (Déficit) Neto del Periodo	25	€27.851.195,95	€18.326.378,05

Elaborado por: MBA Vera-Aguero Valverde

Revisado por: MBA Dinia Fonseca Oconoro

Aprobado por: Dr. Pedro Ureña Bonilla



Estado de Flujo de Efectivo

31 de diciembre de 2015

(en miles de colones)

Instituciones Descentralizadas No Empresariales

Universidad Nacional (UNA)

	Periodo Actual	Periodo Anterior
A. Actividades de Operación		
1. Entradas de Efectivo		
Cobro de Ingresos Tributarios	1 ₡56.072,95	₡36.770,30
Recibo de Contribuciones Sociales	2	
Venta de Bienes y Servicios	3 ₡706.109,24	₡439.685,59
Cobro de Derechos y Traspasos	4 ₡2.610.406,50	₡2.321.957,30
Intereses, Multas y Sanciones Cobradas	5 ₡2.626.378,64	₡1.993.938,94
Transferencias Corrientes Recibidas	6 ₡98.762.194,53	₡86.981.793,03
Otros Cobros	7 ₡106.689,01	₡70.556,63
Diferencias de Tipo de Cambio	8 ₡44.086,94	₡49.988,40
Total Entrada de Efectivo	₡104.911.937,81	₡91.894.690,19
2. Salidas de Efectivo		
Pago de Remuneraciones	9 ₡66.732.128,32	₡60.973.010,89
Pago a Proveedores y Acreedores	10 ₡8.252.651,53	₡7.394.041,99
Transferencias Corrientes Entregadas	11 ₡9.305.606,07	₡7.763.157,09
Jubilación	12 ₡3.056.952,46	₡2.668.836,82
Intereses, Comisiones y Multas	13 ₡585.381,50	₡379.445,12
Diferencias de Tipo de Cambio	14 ₡38.940,48	₡22.586,90
Otros Pagos	15 ₡70.140,37	₡81.833,43
Total Salidas de Efectivo	₡88.041.800,73	₡79.282.912,24
Total Entradas / Salidas Netas Actividades de Operación	₡16.870.137,08	₡12.611.777,95
B. Actividades de Inversión		
1. Entradas de Efectivo		
Venta de Bienes Duraderos	16	
Venta de Valores e Inversiones	17 ₡67.623.950,50	₡78.763.895,67
Otros	18	
Total Entradas de Efectivo	₡67.623.950,50	₡78.763.895,67
2. Salidas de Efectivo		
Compra de Maquinaria, Equipo y Mobiliario	19 ₡4.017.682,24	₡2.394.364,98
Compra de Bienes	20 ₡891,00	
Pago de Construcciones, Adiciones y Mejoras	21 ₡1.682.102,45	₡1.244.188,43
Compra de Valores e Inversiones	22 ₡76.667.115,09	₡83.228.405,03
Otros	23 ₡2.069.005,00	₡2.069.005,00
Total Salida de Efectivo	₡82.367.790,78	₡88.935.963,44
Total Entradas / Salidas Netas Actividades de Inversión	-₡14.743.840,28	-₡10.172.067,77
C. Actividades de Financiación		
1. Entradas de Efectivo		
Donaciones de Capital en efectivo Recibidas	24	
Transferencias de Capital Recibidas	25	
Préstamos Internos y/o Externos	26	
Amortización de préstamos e Intereses	27	
Otros	28	
Total Entradas de Efectivo	₡0,00	₡0,00
2. Salidas de Efectivo		
Donaciones de Capital en efectivo Entregadas	29	

Transferencias de Capital Entregadas
 Amortización de préstamos e Intereses
 Préstamos Internos y/o Externos
 Otros

Total Salidas de Efectivo

Total Entradas / Salidas Netas Actividades de Financiación

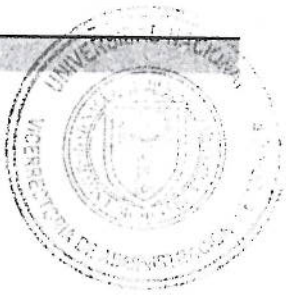
D. Total Entradas / Salidas Netas en Efectivo

E. Más: Saldo inicial de Caja

F. Igual: Saldo final de Caja

Elaborado por: *MBA Vera Agüero Valverde*
 P. VEREDIA, C.R.

Aprobado por: *Dr. Pedro Ureña Bonilla*



30		
31	€362.130,64	€363.240,9
32		
33		
	€362.130,64	€363.240,9
	-€362.130,64	-€363.240,9
	€1.764.166,16	€2.076.469,1
	€2.636.770,70	€560.301,5
	€4.400.936,86	€2.636.770,7

Aconon
 Revisado por: *MBA Dinia Fonseca Oconor*



Estado de Cambios en el Patrimonio Neto

31 de diciembre de 2015

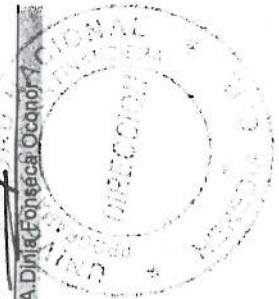

(en miles de colones)

Instituciones Descentralizadas No Empresariales
Universidad Nacional (UNA)

Descripción de la Cuenta	Hacienda Pública	Excedente de Reevaluación	Reservas	Superávit (Déficit) Acumulado	Total
Saldo al año anterior	08.690.020,45	00,00	00,00	56.386.516,70	65.076.537,15
Cambios en la Política Contable					00,00
Saldo	08.690.020,45	00,00	00,00	56.386.516,70	65.076.537,15
Excedente ó Déficit de Reevaluación de Bienes Duraderos					00,00
Superávit ó Déficit en Revaluación de Propiedad					00,00
Superávit ó Déficit en Revaluación de Inversiones					00,00
Donaciones (Efectivo y Especie)	-201.016,01				201.016,01
Ajuste de superávit acumulado.				-12.480.958,02	12.480.958,02
Ganancias y Pérdidas Netas No Reconocidas en el Estado de Resultados					00,00
Saldo	8.489.004,44			71.756.754,63	80.245.759,07

Elaborado por: *MBA Verónica Agüero Valverde*

Revisado por: *MBA Djinia Fonseca Oconor*



UNIVERSIDAD NACIONAL
RESUMEN DE LAS PRINCIPALES POLITICAS CONTABLES Y
PRESPUESTARIAS
AL 31 DE DICIEMBRE DEL 2015

NOTA No.1. CONSTITUCION Y ACTIVIDADES

La Universidad Nacional es una institución autónoma de enseñanza superior sin fines de lucro creada por Ley de la República No.5182 el 15 de febrero de 1973, con sede en la provincia de Heredia, y como una institución estatal autónoma de educación superior con plena independencia en el desempeño de sus funciones y capacidad jurídica otorgada por la Constitución Política de la República de Costa Rica.

La Universidad Nacional tendrá como fines principales:

- a) Crear, conservar y transmitir la cultura; y
- b) Ofrecer una educación integral a los estudiantes.

Serán funciones de la Universidad Nacional:

- a) Desarrollar el estudio de la investigación científica para contribuir al mejoramiento de la vida espiritual, política y social del país;
- b) Preparar investigadores y profesionales de nivel superior en todos los campos, y el profesorado necesario en los diversos niveles del sistema educativo del país, manteniendo en sus sedes actuales Sede Central, Sede Choroteaga, Sede Brunca, Recinto Coto y Recinto Sarapiquí.
- c) Fomentar la extensión de la cultura en la vida nacional.

La principal fuente de ingresos de la Universidad Nacional lo constituyen los fondos corrientes del Estado por medio del Fondo Especial para el Financiamiento de la Educación Superior "Ley No.5909" y otras subvenciones que se incluyen anualmente en el presupuesto nacional. Otros ingresos que se perciben son producto del giro normal de operaciones como son los derechos que se cobran a los estudiantes, venta de bienes y servicios, donaciones e intereses sobre las inversiones.

Finalmente, se indica que la institución está regida, entre otras, por la Ley de la Administración Financiera de la República y Presupuestos Públicos No.8131 de setiembre del 2001, en lo concerniente al título 2, la Ley de Contratación Administrativa y un conjunto de normas de presupuesto y auditoría cuya fiscalización está a cargo de la Contraloría General de la República y la Contraloría Universitaria.

NOTA No.2. PRINCIPIOS, POLÍTICAS Y PRÁCTICAS CONTABLES

A. Principios Contables

Los Estados Financieros, se han elaborado y emitido de acuerdo con el Decreto N° 34460-H Principios de Contabilidad Aplicables al Sector Público Costarricense vigentes como son los criterios relativos al registro, presentación y revelación de las políticas contables, principalmente los principios:

1- Primer grupo de los fundamentales

Ente Contable Público

La Universidad Nacional es un ente público que administra y custodia fondos públicos

Gestión Continua

Sus actividades se desarrollarán de forma continua.

2- Segundo grupo de los fundamentales:

No compensación entre activos y pasivos e ingresos y gastos

Mediante la directriz CN-001-2006, publicada en la Gaceta N° 133 del 11 de julio de 2006, se establece que el registro de las operaciones debe efectuarse bajo el criterio de partida doble, por lo que en ningún caso deben compensarse las partidas de activo y pasivo del balance de situación, ni las partidas de los gastos e ingresos que componen el estado económico-patrimonial, ni las partidas de gastos e ingresos que integran el estado de ejecución presupuestal.

Unidad de Medida y regulaciones cambiarias

Los estados financieros y sus notas se expresan en colones (¢), la unidad Monetaria de la República de Costa Rica, si existieran créditos u obligaciones en monedas de otros países, la contabilización de éstas debe efectuarse al valor del tipo de cambio oficial de las monedas contratadas con respecto al colón y mantenerse un auxiliar de control en moneda extranjera que corresponda al endeudamiento público.

Además, se debe señalar mediante notas al pie de los Estados Financieros de eventos no cuantificables que sean muy significativos, la paridad del colón con el dólar estadounidense se determina en un mercado cambiario libre bajo la supervisión del Banco Central de Costa Rica (BCCR).

La Institución realizará transacciones en moneda extranjera y presentará sus efectos en los estados financieros registrando las divisas al tipo de cambio vigente a la fecha de la transacción y registrando una medición posterior a los tipos de cambio de cierre (Tipos de cambios de referencias del Banco Central de Costa Rica para las operaciones con el Sector Público no bancario) para los saldos de las cuentas monetarias. Los saldos de las cuentas no monetarios se mantendrán al tipo de cambio histórico o de la fecha de transacción.

Los activos en US dólares al 31 de diciembre de 2015 fueron valuados al tipo de cambio de compra de ¢537.27 y pasivos al tipo de cambio de venta de ¢537.81, tal como lo establece la Directriz No.006-2013, de la Contabilidad Nacional. Los activos y

pasivos denominados en monedas distintas al US dólar fueron convertidos previamente a esa moneda a los tipos de cambio vigentes a esas fechas.

Realización

La contabilidad reconocerá los resultados de las variaciones patrimoniales cuando los hechos económicos que los originen cumplan con los requisitos jurídicos y/o inherentes a las transacciones, este principio establece como operaciones propias de un órgano o ente público contable:

- Cuando ocurran operaciones económicas - financieras entre dos o más órganos o entes.
- Cuando se den transformaciones operacionales dentro de un mismo ente.
- Cuando se deban realizar operaciones por efectos externos por algunas de las siguientes causas: por fluctuaciones en los tipos de cambio de las monedas, por inflaciones, por deflaciones o por cambios operacionales internos debidos a situaciones extraordinarias.

El principio determina que los resultados económicos para medir la relación de los costos y gastos con los ingresos que se generan, serán registrados en la medida que se haya cumplido con la norma jurídica vigente y/o práctica de general aceptación, como asimismo teniendo en consideración los posibles efectos futuros de los hechos económicos.

Devengo

El registro de los ingresos y gastos en la manera de las posibilidades se efectuarán en función de su devengo, independientemente de la percepción efectiva de los recursos y del pago por las obligaciones contraídas, los ingresos se registrarán a partir de la identificación del derecho de cobro y los gastos con el surgimiento de una relación jurídica con un tercero por los bienes y servicios recibidos de conformidad.

Sin embargo, por limitaciones en el módulo financiero, se debe utilizar una única entrada de información a la contabilidad patrimonial y contabilidad presupuestaria, limitando en algunas partidas el registro del devengo de los ingresos, ya que presupuestariamente se debe utilizar la base de efectivo, como en el caso de la Ley No.5909 "Fondo Especial para el Financiamiento de la Educación Superior, Ley No.8457 "Rentas Propias", Ley No.6849 "Impuesto al Cemento" Ley 8000 "Derechos de Pesca del Atún", así como por limitaciones en los auxiliares el registro de ingresos y gastos por alquileres.

Cuando se presenten ingresos o costos asociados a futuros ingresos y cuya utilidad ya no resulte en diferirlos se deben relacionar con los ingresos del período en que tal hecho se presente. En el caso de que el devengo de ciertos ingresos y gastos no se logren identificar, su registro contable se efectuará a partir del reconocimiento o pago de la obligación y de la percepción efectiva de los recursos.

Valor Histórico

Las transacciones y eventos económicos que la contabilidad cuantifica al considerarlos realizados y devengados, se registrarán según las cantidades de efectivo que los afecten o de su equivalente o de la estimación razonable que de ellas se haga. Estas cifras podrán ser modificadas en el caso de que ocurran eventos posteriores que las hagan perder su significado.

Este principio reconoce como mecanismo contable válido registrar ajustes periódicos que permitan depurar y actualizar los valores que muestran los recursos y obligaciones, a fin de lograr una adecuada razonabilidad en la presentación de la información contable, si se ajustan las cifras por cambios en los niveles de precios generales (índice de precios) y se aplican a todos los conceptos que integran los estados financieros, así como la revaluación de activos fijos, se considerará que no ha habido violación de este principio, siempre y cuando en las cuentas reexpresadas se conserve el valor histórico en las cuentas originales y paralelo a ellas se abran cuentas para registrar el valor reexpresado; esta situación debe quedar debidamente especificada y aclarada en la información que se produzca.

El costo original de adquisición, construcciones o producción es el adecuado para reflejar el valor de los bienes, derechos y obligaciones en el momento de su incorporación al patrimonio del Ente, para determinadas inversiones en títulos o valores con cotización pública, corresponderá utilizar el valor del mercado para su valuación. En el caso de otros bienes y con carácter de excepción, el órgano Rector establecerá el método de valuación que corresponda, el que será adoptado por el Ente para fijar sus valores siempre que el mismo no supere el de mercado o realización, el que fuere menor.

Formarán parte del valor histórico los costos y gastos necesarios para poner los bienes en condiciones de utilización o enajenación. Además, estos deben incluir la diferencia originada en las transacciones en moneda extranjera.

Revelación Suficiente

Los estados contables y financieros contienen toda la información necesaria que exprese adecuadamente la situación económica - financiera y de los recursos y gastos y de esta manera sean la base para la toma de decisiones, dicha información en consecuencia, debe ser pertinente, comprensible, imparcial, verificable, oportuna, confiable, comparable y suficiente.

Cuando ocurran eventos o transacciones en términos monetarios extraordinarios o que ameriten algún tipo de explicación para que la información sea transparente, se deberán poner notas explicativas al pie de los estados financieros y otros cuadros.

Prudencia

La medición o cuantificación contable debe ser prudente en sus cálculos, así como en la selección de procedimientos considerados como equivalentes y aceptables, escogiendo aquellas que indudablemente no modifiquen, ni a favor ni en contra, la situación de la entidad o el resultado de sus operaciones.

Cuando existan hechos de incertidumbre que dificulten medir un hecho económico, debe tenerse precaución en la inclusión de ciertos juicios, para realizar las estimaciones necesarias, de manera que no se produzcan situaciones de sobrevaluación o de subvaluación en los activos, pasivos y capital contable.

Hechos Posteriores al Cierre

La información conocida con posterioridad a la fecha de cierre y antes de la fecha límite para la presentación de los informes contables dadas por la legislación vigentes o por la establecida por el órgano rector del sistema y que suministren evidencia adicional sobre condiciones que existían antes de la fecha de cierre, deben reconocerse en el mismo período.

Desafectación

Con carácter general, los ingresos de índole presupuestario se destinan a financiar la totalidad de los gastos de dicha naturaleza, los ingresos presupuestarios ordinarios podrán financiar gastos presupuestarios ordinarios y de capital, pero los ingresos presupuestarios de capital solamente podrán financiar gastos de capital. En el supuesto de que determinados gastos presupuestarios se financien con ingresos presupuestarios específicos a ellos afectados, el sistema contable debe reflejar esta situación y permitir su seguimiento.

Estados financieros y liquidación presupuestaria

La contabilidad financiera y presupuestaria de la institución está integrada para producir sistemática y estructuradamente, información cuantitativa expresada en unidades monetarias de todas las operaciones y eventos cuantificables, con el objetivo de facilitar la toma de decisiones que favorezcan a la institución.

Sistema contable- presupuestario

El sistema contable es de carácter Patrimonial-Presupuestario, por tanto su estructura combina bases de registro tanto acumulativa o devengo, como de efectivo y el resultado de sus operaciones se refleja en los informes financieros y presupuestarios.

Responsable de la emisión de los estados financieros y presupuestarios

La preparación y presentación de los Estados Financieros está a cargo de la Sección de Contabilidad, bajo la responsabilidad del Contador General, y su emisión debe ser autorizada por la Dirección del Programa Gestión Financiera. Los Estados Financieros mensuales deben estar firmados por el (la) Contador(a) General y por el (la) Director(a) del Programa y los Estados Financieros anuales los aprobará el Vicerrector (a) de Administración.

Los Informes de ejecución presupuestaria son elaborados por la Sección de Presupuesto de forma trimestral, y firmados por el (la) Rector(a) de la Institución.

El informe de ejecución presupuestaria, semestral y anual es aprobado por el Consejo Universitario.

El informe de liquidación presupuestaria es elaborado por la Sección de Presupuesto del Programa de Gestión Financiera y es aprobado por el Consejo Universitario.

Presentación de cuentas reclasificadas

Cuando se modifica la forma de presentación o la clasificación de las partidas de los Estados Financieros, se reclasifican los importes correspondientes a la información comparativa, a menos que resultase impracticable hacerlo. Para ello se revela en notas a los estados financieros:

- (a) la naturaleza de la reclasificación
- (b) el importe de cada partida
- (c) el motivo de la reclasificación

Periodicidad de los estados financieros y presupuestarios

Los estados financieros se elaborarán con una periodicidad mensual

Los estados financieros con períodos inferiores a un año, la institución deberá revelar además del período cubierto, lo siguiente:

- La razón para utilizar un período inferior,
- El hecho de que las cifras reveladas a través de esos estados financieros no son comparables.

Por lo anterior, los estados financieros de períodos inferiores a un año se les denominan "Estados Financieros Intermedios"

Políticas contables, cambios en las estimaciones contables y errores

El objetivo de establecer políticas contables, cambios en las estimaciones contables y errores, es prescribir los criterios para seleccionar y modificar las políticas contables, así como el tratamiento contable y la información a revelar acerca de los cambios en las políticas contables, estimaciones contables y correcciones de errores, que debe definir la Institución.

Cambio en una política contable y/o presupuestaria

La Institución cambiará una política contable, si el cambio es requerido por una norma contable o que los estados financieros muestren información confiable y relevante sobre las transacciones, hechos o condiciones que se registren. Y cuando haya cambios en la normativa aplicable.

Inventarios

Los inventarios están valorados al precio más bajo entre costos y mercado. El costo es determinado por el método de costos promedios.

Propiedad, planta y equipo

Se registran al costo de adquisición o construcción. La depreciación de los activos se registra en los resultados y su cuantía se obtiene de la aplicación del método de línea recta, con base en los años de vida útil estimados para cada activo, de acuerdo a lo establece el Reglamento de la Ley del Impuesto sobre la Renta.

Los desembolsos por concepto de mantenimiento, reparaciones que extienden la vida útil y mejoras menores, se capitalizan en el momento en que se incurren.

Se capitalizan los activos cuyos costos sean iguales o superiores al 25% del monto del salario base tal como lo establece el anexo No.1, punto 2.1 de la Ley del Impuesto sobre la Renta su reglamento, para tal efecto la Universidad toma como salario base el del oficinista 1 del Poder Judicial.

El método utilizado para registrar los gastos de depreciación es de línea recta, y la vida estimada, es la establece la directriz CN001-2009 "Valoración, revaluación, depreciación de Propiedad, planta y equipo" del 23 de noviembre 2009.

Las propiedades, que la Universidad ha cedido para el uso de otras instituciones, como las utilizadas por: Sindicato de Trabajadores, Asociaciones, Colegio

Humanístico, Colegio Científico, etc. , y las dadas en arrendamiento (sodas), no serán consideradas como “propiedades de inversión” ya que están destinadas a prestar un servicio social y en el caso de las sodas el ingreso generado por el arrendamiento es secundario, ya que el fin es que se brinde un servicio a bajo costo a los estudiantes y funcionarios.

Los activos biológicos, para efectos de registros contables no se registrarán como activos fijos, ya que el fin primordial de la Universidad, es utilizarlos únicamente para fines de investigación.

Administración del riesgo financiero

En el transcurso normal de sus operaciones, la Institución está expuesta a una variedad de riesgos financieros, los cuales trata de minimizar a través de la aplicación de políticas y procedimientos de administración de riesgo. Estas políticas cubren el riesgo de mercado, el riesgo de liquidez, el riesgo de tasas de interés y el riesgo cambiario.

Riesgo de mercado

Las Universidades estatales han mantenido un predominio sobre el mercado de la educación superior. Actualmente existen varias universidades privadas que proporcionan educación superior a los estudiantes. Este mercado se ha transformado para ofrecer alternativas de educación. La Universidad mantiene cobros por educación superior sustancialmente menores a los de las universidades privadas, lo que le proporciona ventajas competitivas. Esto significa afluencia adecuada de estudiantes para generar ingresos, además cuenta con las transferencias del Estado Costarricense como parte de sus obligaciones de financiamiento de la educación superior.

Riesgo de liquidez

Se dispone de inversiones en valores del sector público que proporcionan liquidez. Los ingresos líquidos más importantes para financiar las operaciones de la Universidad son girados por el Fondo de Enseñanza de la Educación Superior (FEES), los que generan rendimientos que son utilizados por la Universidad en el desarrollo de sus operaciones.

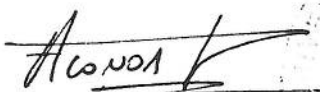
Riesgo de tasa de interés

La Institución mantiene activos y pasivos importantes representados principalmente por efectivo, inversiones en valores y préstamos bancarios, los cuales están sujetos a variación en las tasas de interés. La Institución espera que en el corto plazo la tasa de interés que paga no se incremente significativamente.

Riesgo de tipo de cambio

El colón costarricense podría experimentar devaluaciones o apreciaciones importantes con respecto al dólar estadounidense, de acuerdo con la política de bandas cambiarias del Banco Central de Costa Rica. Al 31 de diciembre del 2015 los tipos de cambio de referencia para la compra y venta de dólares estadounidense eran de ₡537.27 y 537.81 para las operaciones con el Sector Público no Bancario, al 31 de diciembre 2014 eran de ₡533.31 y 545.53.

Yo, Dinia Fonseca Oconor y Vera Agüero Valverde en mi condición de encargados y custodios de la información contable de esta institución damos fe de que conocemos todas las directrices aquí enunciadas y que hago mención de las que se cumplen.



Dinia Fonseca Oconor
Directora Programa Gestión Financiera



Vera Agüero Valverde
Jefe Sección Contabilidad



BALANCE GENERAL

Activo Corriente

NOTA No. 3 Caja y Banco

En esta cuenta se incluye los saldos que mantiene la institución en sus cuentas corrientes, en el Banco Nacional, Banco Popular, Banco, Crédito, Banco de Costa Rica y Caja Única del Estado, así como fondos de caja chica, y fondos especiales.

Descripción de la Cuenta	Período		Variación
	Diciembre 2015	Diciembre 2014	
<i>Caja y Banco Cajero</i>	4.400.936,86	2.636.770,70	1.764.166,16
Total	4.400.936,86	2.636.770,70	1.764.166,16

La principal variación que hubo fue un incremento en los saldos en las cuentas corrientes con respecto al año 2014, específicamente por ingresos sobre el Proyecto de Mejoramiento de Educación Superior, fondos que el Gobierno de la República giró a las universidades, según empréstito del Banco Mundial.

NOTA No. 4 Cuentas por cobrar corto plazo

Descripción de la Cuenta	Período		Variación
	Diciembre 2015	Diciembre 2014	
<i>Cuentas por Cobrar</i>	1.965.005,50	6.737.436,38	-4.772.430,88
Total	1.965.005,50	6.737.436,38	-4.772.430,88

Los principales rubros que conforman las cuentas por cobrar son las siguientes:

-Cuentas por cobrar estudiantes, está compuesto de las adecuaciones de pago, matrículas, laboratorios y otros rubros propios de los estudiantes, el saldo de esta cuenta es de ¢985.638.41 (miles de colones), para el año 2015 y las del año 2014 fueron de ¢904.354.76.

-Productos acumulados sobre inversiones, año 2015 es de ¢403.728.79 (miles de colones), año 2014 ¢262.336.57

-Subvenciones acumuladas, año 2015 ¢0.00, año 2014 ¢4.918.790.04 (miles de colones) la variación con respecto al año 2014 corresponde a que no se registró el devengo de estos fondos, ya que la Contraloría General de la República solicitó que se registrará base efectivo, el inconveniente que tiene el módulo contable es que tiene una única entrada para la base patrimonial y base presupuestaria, por lo tanto, hay limitaciones para el registro del devengo.

NOTA No. 5 Provisión Cobranza Dudosa

Descripción de la Cuenta	Periodo		Variación
	Diciembre 2015	Diciembre 2014	
<i>Provisión Cobranza Dudosa</i>	0,00	0,00	0,00
Total	0,00	0,00	0,00

A la fecha de cierre de los Estados Financieros no presentan ningún movimiento.

NOTA No. 6 Existencias (Inventarios)

Son los bienes que se mantienen en el Almacén Institucional para ser consumidos en la operación normal de sus actividades.

Las existencias en bodega son valuadas al costo promedio.

Como política se realizan dos inventarios anuales y se efectúan los ajustes correspondientes.

Descripción de la Cuenta	Periodo		Variación
	Diciembre 2015	Diciembre 2014	
<i>Existencias</i>	122.587,41	124.584,12	-1.996,71
Total	122.587,41	124.584,12	-1.996,71

NOTA No. 7 Provisión Existencias

Descripción de la Cuenta	Periodo		Variación
	Diciembre 2015	Diciembre 2014	
<i>Provisión Existencias</i>	0,00	0,00	0,00
Total	0,00	0,00	0,00

A la fecha de cierre de los Estados Financieros no presentan ningún movimiento.

NOTA No. 8 Mercadería en Tránsito

Es una cuenta transitoria donde se debitan los cargos provenientes de compras aún no recibidas pero que, legalmente, son propiedad de la institución. La conformación de esta partida es:

	Año 2015	Año 2014
Pedidos al Exterior	¢389.231.31	¢135.945.91
Pedidos de libros	¢443.044.55	¢570.111.05
Compras locales	¢ 37.782.22	¢ 6.524.52

Descripción de la Cuenta	Periodo		Variación
	Diciembre 2015	Diciembre 2014	
<i>Mercancías en Tránsito</i>	870.058,10	712.581,50	157.476,60
Total	870.058,10	712.581,50	157.476,60

NOTA No. 9 Gastos pagados por anticipado

Están constituidos por las partidas que representen servicios u otros conceptos pagados que aún no han sido recibidos en su totalidad, y van a ser absorbidos como gastos durante el año.

El principal rubro que conforman esta partida es: Primas por compra de inversiones

Descripción de la Cuenta	Periodo		Variación
	Diciembre 2015	Diciembre 2014	
<i>Gastos Pagados por Anticipado</i>	554.659,18	390.176,56	164.482,62
Total	554.659,18	390.176,56	164.482,62

NOTA No. 10 Inversiones a Corto Plazo

Las inversiones transitorias tanto en dólares como en colones, se realizan en instituciones del Sistema Bancario Nacional a través de diferentes instrumentos de inversión como son fondos de inversión, certificados de depósito a plazo, en puestos de bolsa por medio de bonos de estabilización monetaria tasa variables y cero cupón, fondos de inversión, etc.

Cuando las inversiones incluyen intereses acumulados a la compra se procede a registrar dicho monto en una cuenta por cobrar.

Los registros se clasifican por banco y por tipo de moneda.

Las inversiones en monedas diferentes al colón se revaloran mensualmente, utilizando el tipo de cambio de compra del Banco Central de Costa Rica, para las operaciones con el Sector Público no Bancario.

Los fondos de inversión se revaloran mensualmente a valor de mercado.

Descripción de la Cuenta	Periodo		Variación
	Diciembre 2015	Diciembre 2014	
<i>Inversiones Corto Plazo</i>	16.040.584,20	12.192.392,53	3.848.191,67
Total	16.040.584,20	12.192.392,53	3.848.191,67

Activo no Corriente

NOTA No. 11 Documento por cobrar Largo Plazo

Descripción de la Cuenta	Período		Variación
	Diciembre 2015	Diciembre 2014	
<i>Documentos por Cobrar Largo Plazo</i>	0,00	0,00	
Total	0,00	0,00	

A la fecha de cierre de los Estados Financieros no presentan ningún movimiento.

NOTA No. 12 Cuentas por cobrar Largo Plazo

Descripción de la Cuenta	Período		Variación
	Diciembre 2015	Diciembre 2014	
<i>Cuentas por Cobrar Largo Plazo</i>	0,00	0,00	
Total	0,00	0,00	

A la fecha de cierre de los Estados Financieros no presentan ningún movimiento.

NOTA No. 13 Provisión Cobranza Dudosa

Descripción de la Cuenta	Período		Variación
	Diciembre 2015	Diciembre 2014	
<i>Provisión Cobranza Dudosa</i>	0,00	0,00	
Total	0,00	0,00	

A la fecha de cierre de los Estados Financieros no presentan ningún movimiento.

NOTA No. 14 Préstamos

Descripción de la Cuenta	Período		Variación
	Diciembre 2015	Diciembre 2014	
<i>Préstamos</i>	0,00	0,00	0,00
Total	0,00	0,00	0,00

A la fecha de cierre de los Estados Financieros no presentan ningún movimiento.

NOTA No. 15 Provisión Cobranza Dudosa de Préstamos

Descripción de la Cuenta	Período		Variación
	Diciembre 2015	Diciembre 2014	
<i>Provisión Cobranza Dudosa</i>	0,00	0,00	
Total	0,00	0,00	

A la fecha de cierre de los Estados Financieros no presentan ningún movimiento.

Por limitación de los auxiliares de cuentas por cobrar en la antigüedad de saldos no se ha podido registrar provisiones para las partidas de cobro dudoso.

NOTA No. 16 Adquisición de Valores

Las inversiones valores a largo plazo, tanto en dólares como en colones, se realizan en instituciones del Sistema Bancario Nacional a través de diferentes instrumentos de inversión como son fondos de inversión, certificados de depósito a plazo, en puestos de bolsa por medio de bonos de estabilización monetaria tasa variables y cero cupón, fondos de inversión, etc.

Cuando las inversiones incluyen intereses acumulados a la compra se procede a registrar dicho monto en una cuenta por cobrar.

Los registros se clasifican por banco y por tipo de moneda.

Las inversiones en monedas diferentes al colón se revaloran mensualmente, utilizando el tipo de cambio de compra del Banco Central de Costa Rica, para las operaciones con el Sector Público no Bancario.

Los fondos de inversión se revaloran mensualmente a valor de mercado.

Descripción de la Cuenta	Periodo		Variación
	Diciembre 2015	Diciembre 2014	
<i>Adquisición de Valores</i>	13.003.813,18	8.165.600,04	4.838.213,14
Total	13.003.813,18	8.165.600,04	4.838.213,14

NOTA No. 17 Otros Activos Financieros

Descripción de la Cuenta	Periodo		Variación
	Diciembre 2015	Diciembre 2014	
<i>Otros Activos Financieros</i>	0,00	0,00	0,00
Total	0,00	0,00	0,00

A la fecha de cierre de los Estados Financieros no presentan ningún movimiento.

NOTA No. 18 Maquinaria, Equipo y Mobiliario

Los inmuebles, mobiliario y equipo se encuentran valuados de la siguiente forma: las adquisiciones al costo, las donaciones a valor de la factura, a su valor razonable previa investigación o por el costo asignado por un perito especialista en la materia a la fecha de la donación.

Los bienes propiedad, planta y equipo, renovaciones y mejoras importantes que aumenta la vida útil de un activo, se capitalizan.

De acuerdo con el sistema contable-presupuestario de la Institución las compras de activos fijos se registran en la cuenta de inversión bienes duraderos, cuando se afecta el presupuesto, no obstante, la contabilidad patrimonial los capitaliza reflejando su efecto en la cuenta patrimonial "Inversión de activos fijos".

Como criterios de capitalización de los activos fijos, la Universidad capitaliza los activos cuyos costos sean iguales o superiores al 25% del monto del salario base del oficinista 1 del poder judicial, tal como lo establece el anexo No.1, punto 2.1. de la Ley del Impuesto sobre la renta y su reglamento.

Descripción de la Cuenta	Periodo		Variación
	Diciembre 2015	Diciembre 2014	
<i>Maquinaria, Equipo y Mobiliario</i>	28.463.114,79	25.082.766,21	3.380.348,58
Total	28.463.114,79	25.082.766,21	3.380.348,58

NOTA No. 19 Depreciación Acumulada Maquinaria, Equipo y Mobiliario

El método utilizado para registrar los gastos de depreciación es de línea recta, y la vida estimada, es la establece la directriz CN001-2009 "Valoración, revaluación, depreciación de Propiedad, planta y equipo" del 23 de noviembre 2009, se aplica de la siguiente manera:

- a) Maquinaria y equipo, equipo de transporte, equipo de comunicación, equipo y mobiliario de oficina, equipo sanitario y de laboratorio, equipo y mobiliario educación y recreativo y maquinaria y equipo diverso, se le aplica una vida útil de 10 años con un valor de rescate del 10%.
- b) Equipo y programas de cómputo, una vida útil de 5 años y no se le aplica valor de rescate.
- c) Edificios se le aplica una vida útil de 50 años

Descripción de la Cuenta	Periodo		Variación
	Diciembre 2015	Diciembre 2014	
<i>Depreciación Acumulada</i>	15.409.380,15	13.172.215,47	2.237.164,68
Total	15.409.380,15	13.172.215,47	2.237.164,68

NOTA No. 20 Construcciones, Adiciones y Mejoras

Los desembolsos realizados por concepto de construcciones son registrados en la cuenta transitoria llamada "Obras en Proceso" al concluirse la obra se emite una resolución donde indica la fecha de la recepción de la obra, es en este momento cuando se realiza el traslado contable a la cuenta de "Edificios"

Los desembolsos por adiciones y mejoras se registran en la cuenta adiciones y mejoras una vez concluida se capitalizan al edificio correspondiente.

Descripción de la Cuenta	Periodo		Variación
	Diciembre 2015	Diciembre 2014	
<i>Construcciones, Adiciones y Mejoras</i>	13.920.793,49	18.433.699,75	-4.512.906,26
Total	13.920.793,49	18.433.699,75	-4.512.906,26

La variación, corresponde a la capitalización de obras, que ya fueron concluidas.

NOTA No. 21 Depreciación Acumulada de Construcciones, Adiciones y Mejoras

Descripción de la Cuenta	Periodo		Variación
	Diciembre 2015	Diciembre 2014	
<i>Depreciación Acumulada</i>	0.00	0.00	0,00
Total	0,00	0,00	0,00

NOTA No. 22 Terrenos

Son registrados al valor de adquisición del bien si son comprados, si son terrenos donados se registran al valor que indique la resolución de recepción de la donación.

Dichos bienes no son depreciados.

Descripción de la Cuenta	Periodo		Variación
	Diciembre 2015	Diciembre 2014	
<i>Terrenos</i>	2.809.108,69	2.728.532,07	80.576,62
Total	2.809.108,69	2.728.532,07	80.576,62

NOTA No. 23 Edificios

Su adquisición o construcción es para el uso normal de las actividades de la institución.

Se le aplican la depreciación en forma mensual, y una vida útil de 50 años, según lo establece el Reglamento de la Ley del Impuesto sobre la Renta.

Descripción de la Cuenta	Periodo		Variación
	Diciembre 2015	Diciembre 2014	
<i>Edificios</i>	27.206.699,01	14.281.906,26	12.924.792,75
Total	27.206.699,01	14.281.906,26	12.924.792,75

NOTA No. 24 Depreciación Acumulada de Edificios

Descripción de la Cuenta	Periodo		Variación
	Diciembre 2015	Diciembre 2014	
<i>Depreciación Acumulada</i>	5.070.907,65	4.934.391,82	136.515,83
Total	5.070.907,65	4.934.391,82	136.515,83

NOTA No. 25 Otras Obras

Descripción de la Cuenta	Periodo		Variación
	Diciembre 2015	Diciembre 2014	
<i>Otras Obras</i>	0,00	0,00	0,00
Total	0,00	0,00	0,00

A la fecha de cierre de los Estados Financieros no presentan ningún movimiento.

NOTA No. 26 Depreciación Acumulada de Otras Obras

Descripción de la Cuenta	Periodo		Variación
	Diciembre 2015	Diciembre 2014	
<i>Depreciación Acumulada</i>	0,00	0,00	0,00
Total	0,00	0,00	0,00

A la fecha de cierre de los Estados Financieros no presentan ningún movimiento.

NOTA No. 27 Bienes Duraderos Diversos

En esta cuenta se registran aquellas partidas que no pueden ser registradas en las partidas, antes citadas.

Descripción de la Cuenta	Periodo		Variación
	Diciembre 2015	Diciembre 2014	
<i>Duraderos Diversos</i>	2.474.838,69	1.910.627,70	564.210,99
Total	2.474.838,69	1.910.627,70	564.210,99

NOTA No. 28 Semovientes

Descripción de la Cuenta	Periodo		Variación
	Diciembre 2015	Diciembre 2014	
<i>Semovientes</i>	0,00	0,00	0,00
Total	0,00	0,00	0,00

A la fecha de cierre de los Estados Financieros no presentan ningún movimiento.

NOTA No. 29 Amortización y Agotamiento

Este rubro corresponde a la aplicación de amortización al material bibliográfico, que en algún momento se amortizó su costo, sin embargo, en la actualidad, no se lleva a cabo, ya que según los expertos en el área, en este rubro es difícil, definir una política de agotamiento, ya que algunas obras literarias, el valor histórico es incalculable.

Descripción de la Cuenta	Periodo		Variación
	Diciembre 2015	Diciembre 2014	
<i>Amortización y Agotamiento</i>	101.165,85	101.646,35	-480,50
Total	101.165,85	101.646,35	-480,50

NOTA No. 30 Piezas de Colección

Descripción de la Cuenta	Periodo		Variación
	Diciembre 2015	Diciembre 2014	
<i>Piezas y Obras de Colección</i>	0,00	0,00	0,00
Total	0,00	0,00	0,00

A la fecha de cierre de los Estados Financieros no presentan ningún movimiento.

NOTA No. 31 Bienes de uso público

Descripción de la Cuenta	Periodo		Variación
	Diciembre 2015	Diciembre 2014	
<i>Bienes de Uso Público</i>	0,00	0,00	0,00
Total	0,00	0,00	0,00

A la fecha de cierre de los Estados Financieros no presentan ningún movimiento.

NOTA No. 32 Patentes

Descripción de la Cuenta	Periodo		Variación
	Diciembre 2015	Diciembre 2014	
<i>Patentes</i>	0,00	0,00	0,00
Total	0,00	0,00	0,00

A la fecha de cierre de los Estados Financieros no presentan ningún movimiento.

NOTA No. 33 Derechos

En esta cuenta se incluye la adquisición de derechos de una institución Pública o Privada, en forma temporal, por ejemplo derecho de autor, derechos de llave, derechos de explotación.

Descripción de la Cuenta	Periodo		Variación
	Diciembre 2015	Diciembre 2014	
<i>Derechos</i>	0,00	2.603,72	-2.603,72
Total	0,00	2.603,72	-2.603,72

NOTA No. 34 Depósitos

Generalmente este rubro está compuesto por depósitos por derechos telefónicos.

Descripción de la Cuenta	Período		Variación
	Diciembre 2015	Diciembre 2014	
<i>Depositos</i>	4.405,29	65.615,13	-61.209,84
Total	4.405,29	65.615,13	-61.209,84

La variación entre el año 2015-2014, corresponde a que la carta de crédito que estaba respalda con inversiones, ya fue cancelada.

NOTA No. 35 Licencias

Este rubro está compuesto por la obtención de licencias de software de cómputo.

Descripción de la Cuenta	Período		Variación
	Diciembre 2015	Diciembre 2014	
<i>Licencias</i>	2.603,72	326.671,27	-324.067,55
Total	2.603,72	326.671,27	-324.067,55

La variación entre el año 2015-2014, corresponde a la amortización del módulo de finanzas.

NOTA No. 36 Decomisos en efectivo y en especie

Descripción de la Cuenta	Período		Variación
	Diciembre 2015	Diciembre 2014	
<i>Decomisos</i>	0,00	0,00	0,00
Total	0,00	0,00	0,00

Pasivo y Patrimonio

Pasivo Corriente

NOTA No. 37 Cuentas por pagar corto plazo

Los principales rubros que conforman esta cuenta son los siguientes:

-Proveedores, generalmente estas cuentas tiene un plazo para su pago de 30 días en el año 2015 se muestra un saldo de ¢637.205.63 y el saldo al 2014 fue de ¢206.574.71 (miles de colones).

-Póliza Estudiantil, dinero que pagan los estudiantes por el amparo de una póliza estudiantil, estos dineros son trasladados al Instituto Nacional de Seguros, cuando proceda con su cobro, su saldo para el año 2015 es de ¢19.508.71 y para el año 2014 fue de ¢16.722.03 (miles de colones).

-Cheques anulados por vencimiento, corresponde a los cheques que han transcurrido un plazo de 4 meses y no han sido retirados en ventanilla para su cobro, el saldo al 2015 es de ¢38.420.11 y el saldo al 2014 fue de ¢49.281.60

(miles de colones), si en el transcurso de 4 años no se solicita la reposición, se limpiará la cuenta por pagar y se registrará un ingreso.

Descripción de la Cuenta	Período		Variación
	Diciembre 2015	Diciembre 2014	
<i>Cuentas por Pagar corto plazo</i>	779.252,03	388.470,89	390.781,14
Total	779.252,03	388.470,89	390.781,14

NOTA No. 38 Retenciones por pagar

Son aquellas cuotas deducidas de los salarios y destinadas al pago de las cargas sociales y otros mandatos que los funcionarios soliciten y que posterior la Institución los traslada a los entes correspondientes.

Descripción de la Cuenta	Período		Variación
	Diciembre 2015	Diciembre 2014	
<i>Retenciones por pagar</i>	1.007.872,70	1.246.313,10	-238.440,40
Total	1.007.872,70	1.246.313,10	-238.440,40

NOTA No. 39 Gastos acumulados por pagar

Descripción de la Cuenta	Período		Variación
	Diciembre 2015	Diciembre 2014	
<i>Gastos acumulados</i>	7.715.729,34	7.170.552,41	545.176,93
Total	7.715.729,34	7.170.552,41	545.176,93

Son los gastos en que incurre la institución, durante un periodo determinado y realiza el pago posterior a su registro.

Las partidas más significativas son las siguientes, y se muestran en miles de colones

-Decimo tercer mes	¢ 251.636.34
-Salario escolar	¢ 5.367.918.70
-Caja Costarricense de Seguro Social	¢ 318.693.30
-Fondo de Cesantía Institucional	¢ 1.239.676.26

NOTA No. 40 Endeudamiento corto plazo

Descripción de la Cuenta	Período		Variación
	Diciembre 2015	Diciembre 2014	
<i>Endeudamiento Corto Plazo</i>	0,00	0,00	0,00
Total	0,00	0,00	0,00

A la fecha de cierre de los Estados Financieros no presentan ningún movimiento.

NOTA No. 41 Endeudamiento a largo plazo, porción corto plazo

Corresponde al monto a pagar en el período, porción a corto plazo de los préstamos otorgados por el Banco Nacional y Banco Popular, para la construcción del Edificio de la Sede Liberia.

Descripción de la Cuenta	Período		Variación
	Diciembre 2015	Diciembre 2014	
<i>Endeudamiento Corto Plazo</i>	207.262,78	162.981,11	44.281,67
Total	207.262,78	162.981,11	44.281,67

NOTA No. 42 Provisiones

Descripción de la Cuenta	Período		Variación
	Diciembre 2015	Diciembre 2014	
<i>Provisiones</i>	0,00	0,00	0,00
Total	0,00	0,00	0,00

Pasivo no Corriente

NOTA No. 43 Cuentas por pagar largo plazo

Descripción de la Cuenta	Período		Variación
	Diciembre 2015	Diciembre 2014	
<i>Cuentas por pagar Largo Plazo</i>	0,00	0,00	0,00
Total	0,00	0,00	0,00

A la fecha de cierre de los Estados Financieros no presentan ningún movimiento.

NOTA No. 44 Endeudamiento a largo plazo

El Banco Nacional y el Banco Popular otorgan a la Universidad un crédito sindicado por un monto de ¢2.244.600.000.00, para la construcción de la Sede Chorotega, ubicada en Liberia, Guanacaste, el plazo es de 144 meses con un período de gracia y desembolsos de 24 meses incluidos en el plazo establecido. La deuda devengará intereses corrientes anuales, ajustables periódicamente, sobre los saldos de capital, pagaderos por mes anticipado, a una tasa de interés igual a la tasa básica pasiva del Banco Central, más 3.5%.

Los siguientes montos se muestran en miles de colones

Banco Nacional ¢591.642.86

Banco Popular ¢679.753.81

Convenio U.N.A.-Ministerio de Hacienda No.26 FDS, la Universidad Nacional debe cubrir el 45% correspondiente al total de intereses que el Gobierno de la

República debe honrar en atención al préstamo con el Banco de Integración Económica por un monto de \$1.240.543.35, que fue utilizado para infraestructura de la U.N.A., la forma de pago será a través de capacitaciones, formación y consultorías.

Monto actual \$39.294.66 T.C. 537.81 equivalente a ¢21.133.061.09

Descripción de la Cuenta	Período		Variación
	Diciembre 2015	Diciembre 2014	
<i>Endeudamiento Largo Plazo</i>	1.292.529,75	1.526.178,85	-233.649,10
Total	1.292.529,75	1.526.178,85	-233.649,10

NOTA No. 45 Provisiones para Beneficio Social

Descripción de la Cuenta	Período		Variación
	Diciembre 2015	Diciembre 2014	
<i>Provisiones para Benef. Sociales</i>	0,00	0,00	0,00
Total	0,00	0,00	0,00

A la fecha de cierre de los Estados Financieros no presentan ningún movimiento.

NOTA No. 46 Ingresos cobrados por anticipado

Descripción de la Cuenta	Período		Variación
	Diciembre 2015	Diciembre 2014	
<i>Ingresos Cobrados por Anticipado</i>	0,00	0,00	0,00
Total	0,00	0,00	0,00

A la fecha de cierre de los Estados Financieros no presentan ningún movimiento.

NOTA No. 47 Jubilaciones

Descripción de la Cuenta	Período		Variación
	Diciembre 2015	Diciembre 2014	
<i>Jubilaciones</i>	0,00	0,00	0,00
Total	0,00	0,00	0,00

A la fecha de cierre de los Estados Financieros no presentan ningún movimiento.

NOTA No. 48 Otras cuentas del pasivo

Descripción de la Cuenta	Período		Variación
	Diciembre 2015	Diciembre 2014	
<i>Otras Cuentas del Pasivo</i>	9.348,76	12.676,79	-3.328,03
Total	9.348,76	12.676,79	-3.328,03

NOTA No. 49 Hacienda publica

Está conformada por contribuciones y donaciones tanto de entes internos como el Gobierno Central, Ministerio de Planificación, Privados y entes externos como el BID, BCEI y otros organismos internacionales

Descripción de la Cuenta	Período		Variación
	Diciembre 2015	Diciembre 2014	
<i>Hacienda Pública</i>	8.489.004,44	8.690.020,45	-201.016,01
Total	8.489.004,44	8.690.020,45	-201.016,01

NOTA No. 50 Reservas

Descripción de la Cuenta	Período		Variación
	Diciembre 2015	Diciembre 2014	
<i>Reservas</i>	0,00	0,00	0,00
Total	0,00	0,00	0,00

A la fecha de cierre de los Estados Financieros no presentan ningún movimiento.

NOTA No. 51 Resultados acumulados

Monto correspondiente a resultados acumulados provenientes de ejercicios anteriores de la institución.

Descripción de la Cuenta	Período		Variación
	Diciembre 2015	Diciembre 2014	
<i>Resultados Acumulados</i>	43.905.558,68	38.060.138,65	5.845.420,03
Total	43.905.558,68	38.060.138,65	5.845.420,03

NOTA No. 52 Resultados del periodo

Corresponde al Superávit obtenido, por la diferencia entre los ingresos y gastos de la institución, durante el período 2015.

Descripción de la Cuenta	Periodo		Variación
	Diciembre 2015	Diciembre 2014	
<i>Resultados del periodo</i>	27.851.195,95	18.326.378,04	9.524.817,91
Total	27.851.195,95	18.326.378,04	9.524.817,91

Políticas Contables y Notas Explicativas de los Estados Financieros

ESTADO DE RESULTADOS

Ingresos Corrientes

NOTA No. 1 Ingresos Tributarios

Esta partida está conformada por los ingresos correspondientes al impuesto de timbres topográficos y al impuesto sobre la Ley del Cemento, que tiene derecho de percibir la Universidad.

Los ingresos de la Ley del Cemento se registran con la base efectivo, ya que por limitaciones en el módulo de finanzas, se utiliza una única entrada de datos.

Descripción de la Cuenta	Período		Variación
	Diciembre 2015	Diciembre 2014	
<i>Ingresos Tributarios</i>	56.072,95	36.770,30	19.302,65
Total	56.072,95	36.770,30	19.302,65

NOTA No. 2 Contribuciones Sociales

Descripción de la Cuenta	Período		Variación
	Diciembre 2015	Diciembre 2014	
<i>Contribuciones Sociales</i>	0,00	0,00	0,00
Total	0,00	0,00	0,00

A la fecha de cierre de los Estados Financieros no presentan ningún movimiento.

NOTA No. 3 Ingresos no Tributarios

Descripción de la Cuenta	Período		Variación
	Diciembre 2015	Diciembre 2014	
<i>Ingresos No Tributarios</i>	28.700.703,18	21.355.447,78	7.345.255,40
Total	28.700.703,18	21.355.447,78	7.345.255,40

Algunos de los principales rubros que refleja esta cuenta son los siguientes:

Los montos se muestran en miles de colones

	Año 2015	Año 2014
Venta de bienes y servicios	719.386.10	544.007.26
Derechos administrativos(estudiantiles)	4.345.247.07	4.192.122.75
Ley de Pesca	77.407.58	157.339.78
Inter. Y desc. Sobre inversiones	2.341.996.91	1.687.042.57
Otros Ingresos	170.071.60	134.099.18

Políticas Contables y Notas Explicativas de los Estados Financieros

NOTA No. 4 Transferencias corrientes y de capital

Descripción de la Cuenta	Periodo		Variación
	Diciembre 2015	Diciembre 2014	
<i>Transferencias Corrientes y Capital</i>	98.547.050,05	87.520.045,27	11.027.004,78
Total	98.547.050,05	87.520.045,27	11.027.004,78

Son las rentas obtenidas por la institución generalmente por leyes, como lo es el financiamiento de la educación superior FEES, Ley de emergencias, a continuación se detalla algunos de los principales rubros, las partidas se muestran en miles de colones.

	Año 2015	Año 2014
Fondo de Educación Superior FEES	86.117.532.06	82.720.427.67
Rentas Propias	2.145.544.90	2.073.368.15
Ley Nacional Emergencia	380.877.55	438.416.00
Transferencias corrientes Sector Externo	207.699.16	184.621.82

Gastos Corrientes

NOTA No. 5 Remuneraciones

Corresponde al pago en efectivo o en especie, así como las cargas sociales generadas por el recurso humano de la institución.

Descripción de la Cuenta	Periodo		Variación
	Diciembre 2015	Diciembre 2014	
<i>Remuneraciones</i>	68.738.888,87	63.016.366,92	5.722.521,95
Total	68.738.888,87	63.016.366,92	5.722.521,95

NOTA No. 6 Servicios

Descripción de la Cuenta	Periodo		Variación
	Diciembre 2015	Diciembre 2014	
<i>Servicios</i>	6.554.502,04	5.836.417,27	718.084,77
Total	6.554.502,04	5.836.417,27	718.084,77

Obligaciones que la institución contrae, generalmente mediante contratos administrativos con personas físicas o jurídicas, públicas o privadas, por la prestación de servicios de diversa naturaleza y por el uso de bienes muebles e inmuebles.

Los principales rubros que forman dicha partida son los siguientes y se reflejan en miles de colones:

Políticas Contables y Notas Explicativas de los Estados Financieros

	Año 2015	Año 2014
Alquileres	667.008.24	725.505.12
Servicios básicos (agua, luz, teléfono, etc)	1.209.388.98	1.201.499.90
Servicios comerciales financieros	1.304.570.68	870.116.25
Servicios de gestión y apoyo	614.961.34	422.903.67
Gastos de viaje y transporte	561.053.88	526.874.12
Seguros	258.124.67	218.581.47
Capacitación y protocolo	680.862.95	687.520.04
Mantenimiento y reparación	890.289.87	847.518.25
Servicios diversos	368.241.39	335.898.39

NOTA No. 7 Materiales y suministros

En esta partida se incluyen los útiles, materiales, artículos y suministros que tienen como característica principal su corta durabilidad, pues se estima que se consumirán en el lapso de un año. Sin embargo, por política se incluyen algunos de mayor durabilidad, en razón de su bajo costo y de las dificultades que implicaría un control de inventario.

Descripción de la Cuenta	Período		Variación
	Diciembre 2015	Diciembre 2014	
<i>Materiales y Suministros</i>	1.788.393,24	1.494.332,13	294.061,11
Total	1.788.393,24	1.494.332,13	294.061,11

NOTA No. 8 Intereses y comisiones

El monto de los intereses cancelados correspondiente al préstamo otorgado por el Banco Nacional y el Banco Popular, para la construcción del nuevo edificio de la Sede Chorotega ubicado en Liberia Guanacaste y sobre el Convenio No. F26, U.N.A.- Ministerio de Hacienda.

Descripción de la Cuenta	Período		Variación
	Diciembre 2015	Diciembre 2014	
<i>Intereses y Comisiones</i>	173.306,24	280.171,39	-106.865,15
Total	173.306,24	280.171,39	-106.865,15

Políticas Contables y Notas Explicativas de los Estados Financieros

NOTA No. 9 Transferencias corrientes y de capital

Descripción de la Cuenta	Periodo		Variación
	Diciembre 2015	Diciembre 2014	
<i>Transferencias Corrientes y Capital</i>	12.993.634,83	11.121.847,35	1.871.787,48
Total	12.993.634,83	11.121.847,35	1.871.787,48

Algunos de los principales rubros que forman esta partida son las siguientes y se muestran en miles de colones:

	Año 2015	Año 2014
Becas otorgadas a los estudiantes	8.471.369.91	7.353.755.37
Becas a funcionarios	1.070.830.36	794.845.69
Prestaciones legales	1.069.251.63	942.701.86
Fondo de Cesantía Institucional	196.488.80	203.440.14
Fondo de Beneficio Social	1.305.979.20	1.198.673.79

NOTA No. 10 Cuentas Especiales

Al estar integrados en forma sistemática la contabilidad financiera y presupuestaria, los Estados Financieros reflejan las salidas de efectivo que se han realizado por bienes duraderos, préstamos a estudiantes, amortización a préstamos, estas partidas las salidas e ingresos de dinero son presupuestarias y también son partidas de Balance cómo cuentas por cobrar y cuentas por pagar, por lo tanto, se ha utilizado esta cuenta para reflejar dichos rubros en el formato de Balance solicitado por la Contabilidad Nacional.

Descripción de la Cuenta	Periodo		Variación
	Diciembre 2014	Diciembre 2013	
<i>Ganancias en Venta, Cambio o Retiro de Activos Fijos</i>	6.106.616,53	6.261.802,65	-155.186,12
Total	6.106.616,53	6.261.802,65	-155.186,12

Otros Ingresos y Gastos

NOTA No. 11 Ganancias en venta, cambio o retiro de activos fijos

Descripción de la Cuenta	Periodo		Variación
	Diciembre 2015	Diciembre 2014	
<i>Ganancias en Venta, Cambio o Retiro de Activos Fijos</i>	0,00	0,00	0,00
Total	0,00	0,00	0,00

A la fecha de cierre de los Estados Financieros no presentan ningún movimiento

NOTA No. 12 Diferencias positivas en el tipo de cambio

La Universidad posee inversiones en títulos valores y cuentas corrientes en dólares y euros, los que generaron una ganancia por diferencial cambiario, al momento de revalorarlas, así

Políticas Contables y Notas Explicativas de los Estados Financieros

como las diferencias que se han dado al disminuir el valor del dólar con respecto a los colones en el momento de pactar y realizar los pagos en moneda extranjera.

Descripción de la Cuenta	Periodo		Variación
	Diciembre 2015	Diciembre 2014	
<i>Diferencias Positivas Tipo de Cambio</i>	50.412,91	155.285,52	-104.872,61
Total	50.412,91	155.285,52	-104.872,61

NOTA No. 13 Ganancia por reclasificación de activos Fijos

Descripción de la Cuenta	Periodo		Variación
	Diciembre 2015	Diciembre 2014	
<i>Ganancia por Reclasificación de Activos Fijos</i>	0,00	0,00	0,00
Total	0,00	0,00	0,00

A la fecha de cierre de los Estados Financieros no presentan ningún movimiento

NOTA No. 14 Otros Ingresos

Descripción de la Cuenta	Periodo		Variación
	Diciembre 2015	Diciembre 2014	
<i>Otros Ingresos</i>	0,00	0,00	0,00
Total	0,00	0,00	0,00

A la fecha de cierre de los Estados Financieros no presentan ningún movimiento

Otros Gastos

NOTA No. 15 Perdida en venta cambio o retiro de Activos Fijos

Resultado de la variación negativa del valor en libros de un activo por concepto del precio convenido de venta, cambio o retiro del mismo.

Descripción de la Cuenta	Periodo		Variación
	Diciembre 2015	Diciembre 2014	
<i>Pérdida en Venta, Cambio o Retiro de Activos Fijos</i>	214.293,61	77.115,10	137.178,51
Total	214.293,61	77.115,10	137.178,51

NOTA No. 16 Diferencias negativas en el tipo de cambio

La Universidad posee inversiones en títulos valores y cuentas corrientes en dólares y euros, los que generaron una perdida por diferencial cambiario al momento de revalorarlas.

Descripción de la Cuenta	Periodo		Variación
	Diciembre 2015	Diciembre 2014	
<i>Diferencias negativas tipo de cambio</i>	67.146,83	32.657,00	34.489,83
Total	67.146,83	32.657,00	34.489,83

Políticas Contables y Notas Explicativas de los Estados Financieros

NOTA No. 17 Gasto por depreciación y agotamiento

El método utilizado para registrar los gastos de depreciación es de línea recta, y la vida estimada, es la que establece la directriz CN001-2009 "Valoración, revaluación, depreciación de Propiedad, planta y equipo" del 23 de noviembre 2009.

Descripción de la Cuenta	Período		Variación
	Diciembre 2015	Diciembre 2014	
<i>Gastos de Depreciación, Agotamiento</i>	2.866.260,95	2.620.460,53	245.800,42
Total	2.866.260,95	2.620.460,53	245.800,42

NOTA No. 18 Gastos diferidos de intangibles

Descripción de la Cuenta	Período		Variación
	Diciembre 2015	Diciembre 2014	
<i>Gastos de Diferidos Intangibles</i>	0,00	0,00	0,00
Total	0,00	0,00	0,00

A la fecha de cierre de los Estados Financieros no presentan ningún movimiento

NOTA No. 19 Perdida por reclasificación de activos fijos

Descripción de la Cuenta	Período		Variación
	Diciembre 2015	Diciembre 2014	
<i>Pérdidas por Reclasificaciones de Activos Fijos</i>	0,00	0,00	0,00
Total	0,00	0,00	0,00

A la fecha de cierre de los Estados Financieros no presentan ningún movimiento

NOTA No. 20 Perdidas por cuentas incobrables

Descripción de la Cuenta	Período		Variación
	Diciembre 2015	Diciembre 2014	
<i>Pérdidas por Cuentas Incobrables</i>	0,00	0,00	0,00
Total	0,00	0,00	0,00

A la fecha de cierre de los Estados Financieros no presentan ningún movimiento

NOTA No. 21 Perdida en existencias

Descripción de la Cuenta	Período		Variación
	Diciembre 2015	Diciembre 2014	
<i>Pérdidas en Existencias</i>	0,00	0,00	0,00
Total	0,00	0,00	0,00

A la fecha de cierre de los Estados Financieros no presentan ningún movimiento

Políticas Contables y Notas Explicativas de los Estados Financieros

NOTA No. 22 Otros Gastos

Descripción de la Cuenta	Periodo		Variación
	Diciembre 2015	Diciembre 2014	
<i>Otros Gastos</i>	0.00	0.00	0.00
Total	0,00	0,00	0,00

A la fecha de cierre de los Estados Financieros no presentan ningún movimiento

NOTA No. 23 Impuesto Renta

Las que están obligadas a la declaración y pago del Impuesto a la Renta

Descripción de la Cuenta	Periodo		Variación
	Diciembre 2015	Diciembre 2014	
<i>Impuesto de Renta</i>	0.00	0.00	0.00
Total	0,00	0,00	0,00

NOTA No. 24 Reservas

Descripción de la Cuenta	Periodo		Variación
	Diciembre 2015	Diciembre 2014	
<i>Reservas</i>	0.00	0.00	0.00
Total	0,00	0,00	0,00

A la fecha de cierre de los Estados Financieros no presentan ningún movimiento

Políticas Contables y Notas Explicativas de los Estados Financieros

ESTADO DE FLUJOS DE EFECTIVO

Actividades de Operación

Entradas de Efectivo:

NOTA No. 1 Cobro de Ingresos Tributarios:

Esta partida está conformada por los ingresos correspondientes al impuesto de timbres topográficos y al impuesto sobre la Ley del Cemento, que por ley tiene derecho de percibir la Universidad.

Descripción de la Cuenta	Período		Variación
	Diciembre 2015	Diciembre 2014	
<i>Cobro de Ingresos Tributarios</i>	56.072,95	36.770,30	19.302,65
Total	56.072,95	36.770,30	19.302,65

NOTA No. 2 Recibo de contribuciones sociales:

Descripción de la Cuenta	Período		Variación
	Diciembre 2015	Diciembre 2014	
<i>Recibo de Contribuciones Sociales</i>	0,00	0,00	0,00
Total	0,00	0,00	0,00

A la fecha de cierre de los Estados Financieros no presentan ningún movimiento.

NOTA No. 3 Ventas de bienes y servicios:

Algunos de los principales rubros que refleja esta cuenta son los siguientes: formularios, alquileres, servicios de formación y capacitación, servicios de publicación e impresión, vinculo externo, venta de otros servicios.

Descripción de la Cuenta	Período		Variación
	Diciembre 2015	Diciembre 2014	
<i>Venta de Bienes y Servicios</i>	706.109,24	439.685,59	266.423,65
Total	706.109,24	439.685,59	266.423,65

NOTA No. 4 Cobro de derechos y traspasos:

Corresponde a los derechos que deben pagar los estudiantes, como pago de matrícula, laboratorios, derechos de graduación, certificaciones, etc.

Descripción de la Cuenta	Período		Variación
	Diciembre 2015	Diciembre 2014	
<i>Cobro de Derechos y Traspasos</i>	2.610.406,50	2.321.957,30	288.449,20
Total	2.610.406,50	2.321.957,30	288.449,20

Políticas Contables y Notas Explicativas de los Estados Financieros

NOTA No. 5 Intereses, multas y sanciones cobradas:

Corresponde al ingreso generado por intereses y descuentos sobre las inversiones en títulos valores y cuentas corrientes.

Descripción de la Cuenta	Periodo		Variación
	Diciembre 2015	Diciembre 2014	
<i>Intereses, Multas y Sanciones Cobradas</i>	2.626.378,64	1.993.938,94	632.439,70
Total	2.626.378,64	1.993.938,94	632.439,70

NOTA No. 6 Transferencias corrientes recibidas:

Son las rentas obtenidas por la institución generalmente por leyes, como lo es el financiamiento de la educación superior FEES, Ley de emergencias.

Descripción de la Cuenta	Periodo		Variación
	Diciembre 2015	Diciembre 2014	
<i>Transferencias Corrientes Recibidas</i>	98.762.194,53	86.981.793,03	11.780.401,50
Total	98.762.194,53	86.981.793,03	11.780.401,50

NOTA No. 7 Otros Cobros:

Corresponde al ingreso por préstamos estudiantiles, otras cuentas por cobrar, depósitos bancarios sin identificar, cheques nulos, descuento de pólizas, etc.

Descripción de la Cuenta	Periodo		Variación
	Diciembre 2015	Diciembre 2014	
<i>Otros Cobros</i>	106.689,01	70.556,63	36.132,38
Total	106.689,01	70.556,63	36.132,38

NOTA No. 8 Diferencias del tipo de cambio:

La Universidad posee inversiones en títulos valores y cuentas corrientes en dólares y euros, los que generaron una ganancia por diferencial cambiario, al momento de revalorarlas, así como las diferencias que se han dado al disminuir el valor del dólar con respecto a los colones en el momento de pactar y realizar los pagos en moneda extranjera.

Descripción de la Cuenta	Periodo		Variación
	Diciembre 2015	Diciembre 2014	
<i>Diferencias de Tipo de Cambio</i>	44.086,94	49.988,40	-5.901,46
Total	44.086,94	49.988,40	-5.901,46

Salidas de Efectivo:

NOTA No. 9 Pago de remuneraciones

Corresponde al pago en efectivo o en especie, así como las cargas sociales generadas por el recurso humano de la institución.

Políticas Contables y Notas Explicativas de los Estados Financieros

Descripción de la Cuenta	Período		Variación
	Diciembre 2015	Diciembre 2014	
<i>Pago de Remuneraciones</i>	66.732.128,32	60.973.010,89	5.759.117,43
Total	66.732.128,32	60.973.010,89	5.759.117,43

NOTA No. 10 Pago a proveedores y acreedores

Personas o empresas que brinda el servicio de abastecimiento de materiales, servicios, mobiliario, etc. y personas o empresa que tiene derecho a pedir el cumplimiento de alguna obligación o la satisfacción de una deuda.

Descripción de la Cuenta	Período		Variación
	Diciembre 2015	Diciembre 2014	
<i>Pago a Proveedores y Acreedores</i>	8.252.651,53	7.394.041,99	858.609,54
Total	8.252.651,53	7.394.041,99	858.609,54

NOTA No. 11 Transferencias corrientes entregadas:

Algunos de los principales rubros que forman esta partida son las siguientes: Becas otorgadas a los estudiantes, becas a funcionarios, prestaciones legales, fondo de cesantía, Fondo de Beneficio Social, Organismos Internacionales, etc.

Descripción de la Cuenta	Período		Variación
	Diciembre 2015	Diciembre 2014	
<i>Transferencias Corrientes Entregadas</i>	9.305.606,07	7.763.157,09	1.542.448,98
Total	9.305.606,07	7.763.157,09	1.542.448,98

NOTA No. 12 Jubilación:

Corresponde el traslado de dinero que se realiza al Régimen de Invalidez, Vejez y Muerte de la Caja Costarricense de Seguro Social y al Fondo de Pensiones y Jubilaciones del Magisterio Nacional.

Descripción de la Cuenta	Período		Variación
	Diciembre 2015	Diciembre 2014	
<i>Jubilación</i>	3.056.952,46	2.668.836,82	388.115,64
Total	3.056.952,46	2.668.836,82	388.115,64

NOTA No. 13 Intereses, comisiones, multas:

Corresponde al monto de los intereses cancelados sobre el préstamo otorgado por el Banco Nacional y el Banco Popular, para la construcción del nuevo edificio de la Sede Chorotega ubicado en Liberia Guanacaste y sobre el Convenio No. F26, U.N.A.- Ministerio de Hacienda.

Descripción de la Cuenta	Período		Variación
	Diciembre 2015	Diciembre 2014	
<i>Intereses, Comisiones y Multas</i>	585.381,50	379.445,12	205.936,38
Total	585.381,50	379.445,12	205.936,38

Políticas Contables y Notas Explicativas de los Estados Financieros

NOTA No. 14 Diferencias del tipo de cambio:

Resultado de la variación negativa del valor en libros de un activo por concepto del precio convenido de venta, cambio o retiro del mismo.

Descripción de la Cuenta	Periodo		Variación
	Diciembre 2015	Diciembre 2014	
<i>Diferencias de Tipo de Cambio</i>	38.940,48	22.586,90	16.353,58
Total	38.940,48	22.586,90	16.353,58

NOTA No. 15 Otros pagos:

Corresponde a gastos diversos no considerados en las cuentas anteriores.

Descripción de la Cuenta	Periodo		Variación
	Diciembre 2015	Diciembre 2014	
<i>Otros Pagos</i>	70.140,37	81.833,43	-11.693,06
Total	70.140,37	81.833,43	-11.693,06

Actividades de Inversión

Entradas de Efectivo:

NOTA No. 16 Venta de Bienes Duraderos:

A la fecha de cierre de los Estados Financieros no presentan ningún movimiento

Descripción de la Cuenta	Periodo		Variación
	Diciembre 2015	Diciembre 2014	
<i>Venta de Bienes Duraderos</i>	0,00	0,00	0,00
Total	0,00	0,00	0,00

NOTA No. 17 Venta de Valores e inversiones:

Corresponde a la venta de valores bursátiles.

Descripción de la Cuenta	Periodo		Variación
	Diciembre 2015	Diciembre 2014	
<i>Venta de Valores e Inversiones</i>	67.623.950,50	78.763.895,61	-11.139.945,11
Total	67.623.950,50	78.763.895,61	-11.139.945,11

NOTA No. 18 Otros:

A la fecha de cierre de los Estados Financieros no presentan ningún movimiento

Descripción de la Cuenta	Periodo		Variación
	Diciembre 2015	Diciembre 2014	
<i>Otros</i>	0,00	0,00	0,00
Total	0,00	0,00	0,00

Salidas de Efectivo:

Políticas Contables y Notas Explicativas de los Estados Financieros

NOTA No. 19 Compra de Maquinaria, Equipo y Mobiliario:

Erogaciones destinadas a la adquisición de bienes de capital, que poseen una vida útil superior a un año, están sujetos a inventario como activo fijo, son objeto de depreciación, a excepción de los terrenos, intangibles y otros activos de valor. Incluye la adquisición de maquinaria y equipo utilizados en la producción de otros bienes y servicios, de edificios, la compra de terrenos, los activos intangibles y los activos de valor y cuya composición es la siguiente:

Descripción de la Cuenta	Periodo		Variación
	Diciembre 2015	Diciembre 2014	
<i>Compra de Maquinaria, Equipo y Mobiliario</i>	4.017.682,24	2.394.364,98	1.623.317,26
Total	4.017.682,24	2.394.364,98	1.623.317,26

NOTA No. 20 Compra de Bienes:

Descripción de la Cuenta	Periodo		Variación
	Diciembre 2015	Diciembre 2014	
<i>Compra de Bienes</i>	891,00	0,00	891,00
Total	891,00	0,00	891,00

NOTA No. 21 Pago de construcciones adiciones y mejoras:

Aquellos pagos en que se incurre con el objeto específico de extender significativamente la vida útil, o incrementar significativamente la capacidad productiva o eficiencia original del bien.

Descripción de la Cuenta	Periodo		Variación
	Diciembre 2015	Diciembre 2014	
<i>Pago de Construcciones, Adiciones y Mejoras</i>	1.682.102,45	1.244.118,43	437.984,02
Total	1.682.102,45	1.244.118,43	437.984,02

NOTA No. 22 Compra de Valores e inversiones:

Erogaciones destinadas a la adquisición bonos, títulos de la deuda pública, certificados de inversión, certificados de depósito, fondos de inversión, etc.

Descripción de la Cuenta	Periodo		Variación
	Diciembre 2015	Diciembre 2014	
<i>Compra de Valores e Inversiones</i>	76.667.115,09	83.228.405,02	-6.561.289,93
Total	76.667.115,09	83.228.405,02	-6.561.289,93

NOTA No. 23 Otros:

Descripción de la Cuenta	Periodo		Variación
	Diciembre 2015	Diciembre 2014	
<i>Otros</i>	0,00	2.069.005,00	-2.069.005,00
Total	0,00	2.069.005,00	-2.069.005,00

Actividades de Financiación

Entradas de Efectivo:

NOTA No. 24 Donaciones de capital en efectivo recibidas

A la fecha de cierre de los Estados Financieros no presentan ningún movimiento

Políticas Contables y Notas Explicativas de los Estados Financieros

Descripción de la Cuenta	Periodo		Variación
	Diciembre 2015	Diciembre 2014	
<i>Donaciones de Capital en efectivo Recibidas</i>	0,00	0,00	0,00
Total	0,00	0,00	0,00

NOTA No. 25 Transferencias de capital recibidas:

A la fecha de cierre de los Estados Financieros no presentan ningún movimiento

Descripción de la Cuenta	Periodo		Variación
	Diciembre 2015	Diciembre 2014	
<i>Transferencias de Capital Recibidas</i>	0,00	0,00	0,00
Total	0,00	0,00	0,00

NOTA No. 26 Préstamos Internos o externos:

A la fecha de cierre de los Estados Financieros no presentan ningún movimiento

Descripción de la Cuenta	Periodo		Variación
	Diciembre 2015	Diciembre 2014	
<i>Préstamos Internos y/o Externos</i>	0,00	0,00	0,00
Total	0,00	0,00	0,00

NOTA No. 27 Amortización de préstamos e intereses:

A la fecha de cierre de los Estados Financieros no presentan ningún movimiento

Descripción de la Cuenta	Periodo		Variación
	Diciembre 2015	Diciembre 2014	
<i>Amortización de préstamos e Intereses</i>	0,00	0,00	0,00
Total	0,00	0,00	0,00

NOTA No. 28 Otros:

A la fecha de cierre de los Estados Financieros no presentan ningún movimiento

Descripción de la Cuenta	Periodo		Variación
	Diciembre 2015	Diciembre 2014	
<i>Otros</i>	0,00	0,00	0,00
Total	0,00	0,00	0,00

Salidas de Efectivo:

NOTA No. 29 Donaciones de capital en efectivo entregadas:

A la fecha de cierre de los Estados Financieros no presentan ningún movimiento

Descripción de la Cuenta	Periodo		Variación
	Diciembre 2015	Diciembre 2014	
<i>Donaciones de Capital en efectivo Entregadas</i>	0,00	0,00	0,00
Total	0,00	0,00	0,00

Políticas Contables y Notas Explicativas de los Estados Financieros

NOTA No. 30 Transferencias de capital entregadas

A la fecha de cierre de los Estados Financieros no presentan ningún movimiento

Descripción de la Cuenta	Periodo		Variación
	Diciembre 2015	Diciembre 2014	
<i>Transferencias de Capital Entregadas</i>	0,00	0,00	0,00
Total	0,00	0,00	0,00

NOTA No. 31 Amortización de préstamos e intereses

Corresponde al pago de amortización al Banco Nacional y el Banco Popular por el préstamo otorgado a la Universidad un crédito sindicado por un monto de ¢2.244.600.000.00, para la construcción de la Sede Chorotega, ubicada en Liberia, Guanacaste, el plazo es de 144 meses con un período de gracia y desembolsos de 24 meses incluidos en el plazo establecido. La deuda devengará intereses corrientes anuales, ajustables periódicamente, sobre los saldos de capital, pagaderos por mes anticipado, a una tasa de interés igual a la tasa básica pasiva del Banco Central, más 3.5%.

Convenio U.N.A.-Ministerio de Hacienda No.26 FDS, la Universidad Nacional debe cubrir el 45% correspondiente al total de intereses que el Gobierno de la República debe honrar en atención al préstamo con el Banco de Integración Económica por un monto de \$1.240.543.35, que fue utilizado para infraestructura de la U.N.A., la forma de pago será a través de capacitaciones, formación y consultorías.

Descripción de la Cuenta	Periodo		Variación
	Diciembre 2015	Diciembre 2014	
<i>Amortización de préstamos e Intereses</i>	362.130,64	363.240,94	-1.110,30
Total	362.130,64	363.240,94	-1.110,30

NOTA No. 32 Préstamos Internos y Externos

A la fecha de cierre de los Estados Financieros no presentan ningún movimiento

Descripción de la Cuenta	Periodo		Variación
	Diciembre 2015	Diciembre 2014	
<i>Préstamos Internos y/o Externos</i>	0,00	0,00	0,00
Total	0,00	0,00	0,00

NOTA No. 33 Otros

Descripción de la Cuenta	Periodo		Variación
	Diciembre 2015	Diciembre 2014	
<i>Otros</i>	0,00	0,00	0,00
Total	0,00	0,00	0,00

Universidad Nacional (UNA)
Auxiliar de Bancos
 en miles de colones.
 31 de diciembre de 2015

Detalle	Monto
Sector Privado	
Sector Público (*)	₡4.400.936,86
FONDOS ESPECIALES	₡0,00
Total (*)	₡4.400.936,86

(*) dicho auxiliar debe cerrar con el detalle del auxiliar de Bancos

(*) dicho auxiliar debe cerrar con las Cuentas de Caja y Banco Cajero y Caja y Banco Fondos Especiales del Balance General

Diferencia en Sector Público 0,00
Diferencia con Balance General 0,00

Universidad Nacional (UNA)
 Detalle FONDOS ESPECIALES
 en miles de colones.
 31 de diciembre de 2015

Nombre de la Institución del Sector Público	Monto	Conciliado con dicha Institución	Monto que les reportó la Institución	Diferencia	FONDOS ESPECIALES
Otros				₡0,00	

Universidad Nacional (UNA)
 Detalle Auxiliar de Bancos Sector Público
 en miles de colones.
 31 de diciembre de 2015

Nombre de la Institución del Sector Público	Monto	Conciliado con dicha Institución	Monto que les reportó la Institución	Diferencia	Por que la Diferencia
Banco Nacional de Costa Rica (BNCR)	₡4.196.944,78			₡4.196.944,78	
Banco Popular y de Desarrollo Comunal (BPPDC)	₡58.567,57			₡58.567,57	
Banco Crédito Agrícola de Cartago (BCAC)	₡10.310,37			₡10.310,37	
Banco de Costa Rica (BCR)	₡135.114,14			₡135.114,14	
total detalle de cuentas por cobrar	₡4.400.936,86		₡0,00	₡4.400.936,86	

Nota Instituciones Publicas según Clasificador Institucional Actual: Gobierno Central (Ministerios y Poderes), Organos Descentralizados No Empresariales, Municipalidades (Gobiernos Locales), Empresas Publicas No Financieras Nacionales, Instituciones Publicas Financieras no Bancarias. Cualquier duda al respecto consulte la pagina web www.nacienda.go.cr en el apartado Presupuesto Nacional área de Clasificadores.

Notas

Universidad Nacional (UNA)
Auxiliar de Cuentas por Cobrar Corto Plazo (C.P.)
en miles de colones.
31 de diciembre de 2015

Detalle	Monto
Empleados	₡113.886,42
Sector Privado	₡1.447.390,29
Sector Público (*)	₡403.728,79
Total. (*)2)	₡1.965.005,50

(*) dicho auxiliar debe cerrar con el detalle del auxiliar de Bancos

(2) dicho auxiliar debe cerrar con las Cuentas por Cobrar CP en el Balance General

Diferencia en Sector Público
Diferencia con Balance General

₡0,00
₡0,00

Universidad Nacional (UNA)
Detalle Auxiliar de Cuentas por Cobrar Corto Plazo (C.P.)
en miles de colones.
31 de diciembre de 2015

Nombre de la institución del Sector Público	Monto	Conciliado con dicha institución	Monto que les reportó la institución	Diferencia	Por que la Diferencia
Banco Nacional de Costa Rica (BNCR)	₡199.453,90			₡199.453,90	
Banco Popular - Popular Valores, Puesto de Bolsa S.A	₡204.274,89			₡204.274,89	
total detalle de cuentas por cobrar	₡403.728,79		₡0,00	₡403.728,79	

Nota: Instituciones Públicas según Clasificador Institucional Actual: Gobierno Central (Ministerios y Poderes), Órganos Desconcentrados, Instituciones Descentralizadas No Empresariales, Municipalidades (Gobiernos Locales), Empresas Públicas No Financieras Nacionales, Instituciones Públicas Financieras no Bancarias.

Cualquier duda al respecto consulte la página web www.hacienda.go.cr en el apartado Presupuesto Nacional área de Clasificadores.

Notas

Universidad Nacional (UNA)
Auxiliar de Existencias
 en miles de colones.
 31 de diciembre de 2015

Detalle	Monto
Sector Privado	
Sector Público (*)	₡122.587,41
Total (*)	₡122.587,41

(*) dicho auxiliar debe cerrar con el detalle del auxiliar de Existencias

Diferencia en Sector Público 0,00
 Diferencia con Balance General 0,00

Universidad Nacional (UNA)
 Detalle Auxiliar
 en miles de colones.
 31 de diciembre de 2015

Nombre de la Institución del Sector Público	Monto	Conciliado con dicha Institución	Monto que les reportó la Institución	Diferencia	Por que la Diferencia
Universidad Nacional (UNA)	₡122.587,41		₡0,00	₡122.587,41	
total detalle de cuentas por cobrar	₡122.587,41		₡0,00	₡122.587,41	

Nota: Instituciones Publicas según Clasificador Institucional Actual, Gobierno Central (Ministerios y Poderes), Organos Desconcentrados, Instituciones Descentralizadas No Empresariales, Municipalidades (Gobiernos Locales), Empresas Publicas No Financieras Nacionales, Instituciones Publicas Financieras no Bancarias. Cualquier duda al respecto consulte la pagina web www.hacienda.go.cr en el apartado Presupuesto Nacional área de Clasificadores.

Notas

Universidad Nacional (UNA)
Auxiliar de Mercancia en Transito
 en miles de colones.
 31 de diciembre de 2015

Detalle	Monto
Sector Privado	Q870.058,10
Sector Público (*)	Q0,00
Total (*)	Q870.058,10

(*) dicho auxiliar debe cerrar con el detalle del auxiliar

Diferencia en Sector Público 0,00
 Diferencia con Balance General 0,00

Universidad Nacional (UNA)
 Detalle Auxiliar
 en miles de colones.
 31 de diciembre de 2015

Nombre de la Institución del Sector Público	Monto	Conciliado con dicha Institución	Monto que les reportó la Institución	Diferencia	Por que la Diferencia
Total detalle de cuentas por cobrar	Q0,00		Q0,00	Q0,00	

Nota: Instituciones Publicas según Clasificador Institucional Actual: Gobierno Central (Ministerios y Poderes), Órganos Desconcentrados, Instituciones Descentralizadas No Empresariales, Municipalidades (Gobiernos Locales), Empresas Publicas No Financieras Nacionales, Instituciones Publicas Financieras no Bancarias. Cualquier duda al respecto consulte la pagina web www.nacienda.go.cr en el apartado Presupuesto Nacional área de Clasificadores.

Notas

Otros se compone de pedidos al exterior, pedidos de libros y compras locales-libros

Universidad Nacional (UNA)
Auxiliar de Gastos Pagados por Anticipado
 en miles de colones.
 31 de diciembre de 2015

Detalle	Monto
Sector Privado	
Sector Público (*)	\$554.659,18
Total (*)	\$554.659,18

(*) dicho auxiliar debe cerrar con el detalle del auxiliar

Diferencia en Sector Público 0,00
 Diferencia con Balance General 0,00

Universidad Nacional (UNA)
 Detalle Auxiliar
 en miles de colones.
 31 de diciembre de 2015

Nombre de la Institución del Sector Público	Monto	Concluido con dicha institución	Monto que les reportó la institución	Diferencia	Por que la Diferencia
Banco Nacional de Costa Rica (BNCR)	\$304.451,67			\$304.451,67	
Banco Popular y de Desarrollo Comunal (BPDC)	\$250.207,51			\$250.207,51	
total detalle de cuentas por cobrar	\$554.659,18		\$0,00	\$554.659,18	

Nota: Instituciones Publicas según Clasificador Institucional Actual: Gobierno Central (Ministerios y Poderes), Organos Descentralizados, Instituciones Descentralizadas No Empresariales, Municipalidades (Gobiernos Locales), Empresas Publicas No Financieras Nacionales, Instituciones Publicas Financieras no Bancarias. Cualquier duda al respecto consulte la pagina web www.nacienda.go.cr en el apartado Presupuesto Nacional área de Clasificadores.

Notas

Universidad Nacional (UNA)
Auxiliar de Inversiones Corto Plazo (C.P.)
en miles de colones.
31 de diciembre de 2015

Detalle	Monto
Empleados	
Sector Privado	
Sector Público. (*)	₡16.040.584,20
Total. (*)	₡16.040.584,20

(*) dicho auxiliar debe cerrar con el detalle del auxiliar de Bancos.

(*) Dicho auxiliar debe cerrar con las Inversiones C.P. en el Balance General

Diferencia en Sector Público
Diferencia con Balance General

₡0,00
₡0,00

Universidad Nacional (UNA)
Detalle Auxiliar de Inversiones Corto Plazo (C.P.)
en miles de colones.
31 de diciembre de 2015

Nombre de la Institución del Sector Público	Monto	Conciliado con dicha Institución	Monto que le reportó la Institución	Diferencia	Por que la Diferencia
Banco Nacional de Costa Rica (BNCR)	₡6.861.377,58			₡6.861.377,58	
Banco Popular y de Desarrollo Comunal (BPDC)	₡5.108.549,30			₡5.108.549,30	
Banco de Costa Rica (BCR)	₡4.070.657,32			₡4.070.657,32	
Total Detalle de Inversiones C.P.	₡16.040.584,20		₡0,00	₡16.040.584,20	

Nota: Instituciones Públicas según Clasificador Institucional Actual: Gobierno Central (Ministerios y Poderes), Órganos Desconcentrados, Instituciones Descentralizadas No Empresariales, Municipalidades (Gobiernos Locales), Empresas Públicas No Financieras Nacionales, Instituciones Públicas Financieras no Bancarias. Cualquier duda al respecto consulte la página web www.hacienda.go.cr en el apartado Presupuesto Nacional área de Clasificadores.

Notas

Universidad Nacional (UNA)
Auxiliar de Adquisición de Valores
en miles de colones.
31 de diciembre de 2015

Detalle		Monto
Empleados		
Sector Privado		
Sector Público (*1)		€13.003.813,18
Total (*2)		€13.003.813,18

(*1) Dicho auxiliar debe cerrar con el detalle del auxiliar de Bancos

(*2) Dicho auxiliar debe cerrar con las Adquisición de Valores en el Balance General.

Diferencia en Sector Público €0,00
Diferencia con Balance General €0,00

Agrega Línea

Universidad Nacional (UNA)
Detalle Auxiliar de Adquisición de Valores
en miles de colones.
31 de diciembre de 2015

Nombre de la Institución del Sector Público	Monto	Conciliado con dicha institución	Monto que les reportó la institución	Diferencia	Por que la Diferencia
Banco Nacional de Costa Rica (BNCR)	€6.925.386,68			€6.925.386,68	
Banco Popular y de Desarrollo Comunal (BPDC)	€6.078.426,50			€6.078.426,50	
Total Detalle de Adquisición de Valores	€13.003.813,18		€0,00	€13.003.813,18	

Nota: Instituciones Públicas según Clasificador Institucional Actual: Gobierno Central (Ministerios y Poderes), Órganos Desconcentrados, Instituciones Descentralizadas No Empresariales, Municipalidades (Gobiernos Locales), Empresas Públicas No Financieras Nacionales, Instituciones Públicas Financieras no Bancarias.

Cualquier duda al respecto consulte la página web www.hacienda.go.cr en el apartado Presupuesto Nacional área de Clasificadores.

Notas

Universidad Nacional (UNA)
Bienes Duraderos
Maquinaria, Equipo y Mobiliario
(en miles de colones)

Concepto	Movimiento durante el periodo Económico										Saldo al		
	Saldo al (1) Periodo Anterior	Compras	Donaciones	Ampliaciones, Reclaficiaciones, Percepciones, alteraciones	Otros	Total Aumentos	Transferidos a Infraestructura Pública	Retiro por Venta	Disminuciones, periodos alternativos	Otros (*)	Total Disminuciones	Periodo anterior	Periodo actual
Maquinaria y equipo para la producción	638,944.42	97,442.83				97,442.83			(100)	55,065.53	55,065.53	681,381.72	
Equipo de transporte	2,650,679.26	844,955.47				844,955.47			(100)	(100)	(100)	3,495,634.73	
Autos de Comunicación	3,118,629.53	371,329.95				371,329.95				101,932.02	101,932.02	3,385,027.48	
Equipo y Mobiliario de oficina	3,201,330.50	571,943.14				571,943.14				63,478.91	63,478.91	3,509,794.73	
Equipos y Programas de Computo	6,413,111.28	1,017,414.51				1,017,414.51				307,298.31	307,298.31	7,123,227.48	
Equipo Sanitario de laboratorios e investigación	6,779,010.89	1,128,590.25				1,128,590.25				92,989.13	92,989.13	7,814,612.01	
Autos y Mobiliario Educativo, Deportivo, Recreativos	229,733.14	9,507.08				9,507.08				180.85	180.85	289,148.34	
Maquinaria y equipo diverso	1,982,245.20	203,592.39				203,592.39				43,632.27	43,632.27	2,147,205.32	
Otros Bienes Duraderos	17,082.08									(100)	(100)	17,082.08	
TOTALES	25,082,766.22	4,044,865.62	0.00	0.00	0.00	4,044,865.62	0.00	0.00	0.00	664,517.05	664,517.05	26,463,114.79	26,463,114.79

Diferencia con Balance General **26,463,114.79**

Debe cerrar con Bienes Duraderos en la sección de Maquinaria, Equipo y Mobiliario del Balance General

Universidad Nacional (UNA)
Bienes Duraderos
Construcciones, Adiciones y Mejoras
(en miles de colones)

Concepto	Movimiento durante el periodo Económico										Saldo al	
	Saldo al (1) Periodo Anterior	Traslado de construcciones en curso	Adiciones y Mejoras	Aumentos	Otros	Total Aumentos	Costo de Obras Detruídas	Disminuciones	Otros	Total Disminuciones	Periodo anterior	Periodo actual
Edificios	18,433,099.75	1,857,983.76	0.00	1,857,983.76	0.00	1,857,983.76	0.00	6,370,890.04	0.00	6,370,890.04	13,920,793.47	13,920,793.47
Vías de comunicación terrestre	0.00	0.00	0.00	0.00	0.00	0.00	0.00	0.00	0.00	0.00	0.00	0.00
Vías aéreas	0.00	0.00	0.00	0.00	0.00	0.00	0.00	0.00	0.00	0.00	0.00	0.00
Obras Marítimas y Fluviales	0.00	0.00	0.00	0.00	0.00	0.00	0.00	0.00	0.00	0.00	0.00	0.00
Acueductos	0.00	0.00	0.00	0.00	0.00	0.00	0.00	0.00	0.00	0.00	0.00	0.00
Obras Urbanas	0.00	0.00	0.00	0.00	0.00	0.00	0.00	0.00	0.00	0.00	0.00	0.00
Instalaciones	0.00	0.00	0.00	0.00	0.00	0.00	0.00	0.00	0.00	0.00	0.00	0.00
Obras Espectaculares, Adiciones y Mejoras	0.00	0.00	0.00	0.00	0.00	0.00	0.00	0.00	0.00	0.00	0.00	0.00
TOTALES	18,433,099.75	1,857,983.76	0.00	1,857,983.76	0.00	1,857,983.76	0.00	6,370,890.04	0.00	6,370,890.04	13,920,793.47	13,920,793.47

Diferencia con Balance General **13,920,793.47**

Debe cerrar con Bienes Duraderos en la sección de Construcciones, Adiciones y Mejoras del Balance General

Universidad Nacional (UNA)
Bienes Duraderos
Bienes Preexistentes
(en miles de colones)

Concepto	Movimiento durante el Periodo Económico										Saldo al	
	Saldo al (1) Periodo Anterior	Compra	Valoraciones	Donaciones	Otros (*)	Total Aumentos	Venta, Retiro, Cambio, Donación	Disminuciones	Otros (*)	Total Disminuciones	Periodo anterior	Periodo actual
Edificios	2,728,533.07	1,689,987.44				1,689,987.44				1,689,987.44	2,809,108.00	2,809,108.00
Edificios	14,281,908.26	14,475,683.96				14,475,683.96				1,550,891.21	27,308,699.01	27,308,699.01
Otros Bienes Preexistentes	0.00	0.00				0.00				0.00	0.00	0.00
TOTALES	17,010,441.33	16,165,671.40	0.00	0.00	0.00	16,165,671.40	0.00	0.00	0.00	3,160,302.03	30,015,807.70	30,015,807.70

Diferencia con Balance General **30,015,807.70**

Concepto	Saldo al 1/1	1/1/13	1/1/14	1/1/15	1/1/16	1/1/17	1/1/18
Amortizaciones	37,375	37,375	37,375	37,375	37,375	37,375	37,375
Depreciaciones	14,874	14,874	14,874	14,874	14,874	14,874	14,874
Indefinidas	11,333	11,333	11,333	11,333	11,333	11,333	11,333
Amortizaciones Provisionales	11,333	11,333	11,333	11,333	11,333	11,333	11,333
Amortizaciones y Depreciaciones	74,915	74,915	74,915	74,915	74,915	74,915	74,915
Amortizaciones y Depreciaciones	101,165,85	497,50	497,50	497,50	497,50	497,50	497,50
Saldo al 1/1	394,990,12	394,990,12	394,990,12	394,990,12	394,990,12	394,990,12	394,990,12
Saldo al 1/1	-5,103,537,67	0,00	-108,484,54	-108,484,54	-108,484,54	-108,484,54	-108,484,54
Totales	389,886,58	389,886,58	389,886,58	389,886,58	389,886,58	389,886,58	389,886,58

* Otros / Debe ser explicado

** debe contar con Depreciaciones Acumuladas en forma igual a la que la amortización y sacamiento del Balance General

0 de enero de 1900
Bienes Duraderos
ACTIVOS INTANGIBLES
(en miles de colones)

Concepto	Movimientos durante el Periodo Económico											Saldo al Periodo actual
	Aumentos				Disminuciones							
	Saldo al 1/1	Compra	Valuaciones	Donaciones	Otros	Total Aumentos	Liquidaciones Diferidos	Liquidaciones de Cargos Otros	Total Disminuciones			
Patentes	0,00	0,00	0,00	0,00	0,00	0,00	0,00	0,00	0,00	0,00	0,00	0,00
Derechos	2.603,72	0,00	0,00	0,00	0,00	2.603,72	2.603,72	2.603,72	2.603,72	0,00	0,00	0,00
Depositos	65.615,13	0,00	0,00	0,00	0,00	61.209,84	61.209,84	61.209,84	4.405,29	0,00	0,00	4.405,29
Licencias	326.671,27	0,00	0,00	0,00	0,00	324.067,55	324.067,55	324.067,55	2.603,72	0,00	0,00	2.603,72
Decomisos	0,00	0,00	0,00	0,00	0,00	0,00	0,00	0,00	0,00	0,00	0,00	0,00
Totales	394.990,12	0,00	0,00	0,00	0,00	0,00	387.881,11	387.881,11	7.009,01	0,00	0,00	387.881,11
Diferencia con Balance General											7.009,01	

Universidad Nacional (UNA)
Auxiliar de Cuentas por Pagar Corto Plazo (C.P.)
en miles de colones.
31 de diciembre de 2015

Detalle	Monto
Empleados	
Sector Privado	₡748.707,60
Sector Público (*)	₡30.544,45
Total (*)	₡779.252,05

(*)1) dicho auxiliar debe cerrar con el detalle del auxiliar de Bancos

(*)2) Dicho auxiliar debe cerrar con las Cuentas por Pagar en el Balance General.

Diferencia en Sector Público ₡0,00
Diferencia con Balance General ₡0,00

Universidad Nacional (UNA)
Detalle Auxiliar de Cuentas por Pagar Corto Plazo (C.P.)
en miles de colones.
31 de diciembre de 2015

Nombre de la Institución del Sector Público	Monto	Conciliado con dicha Institución	Monto que les reportó la Institución	Diferencia	Por que la Diferencia
Banco Nacional de Costa Rica (BNCR)	₡6.157,08			₡6.157,08	
Ministerio de Hacienda	₡24.387,37			₡24.387,37	
Total Detalle de Cuentas por Pagar	₡30.544,45		₡0,00	₡30.544,45	

Nota: Instituciones Públicas según Clasificador Institucional Actual: Gobierno Central (Ministerios y Poderes), Órganos Descentralizados, Instituciones Descentralizadas No Empresariales, Municipalidades (Gobiernos Locales), Empresas Públicas No Financieras Nacionales, Instituciones Públicas Financieras no Bancarias.

Cualquier duda al respecto consulte la página web www.hacienda.go.cr en el apartado Presupuesto Nacional área de Clasificadores.

Notas:

Universidad Nacional (UNA)
Auxiliar de Retenciones por Pagar
 en miles de colones.
 31 de diciembre de 2015

Detalle	Monto
Empleados	
Sector Privado	\$532.673,74
Sector Público (*)	\$475.198,96
Total. (*)2	\$1.007.872,70

(*)1) dicho auxiliar debe cerrar con el detalle del auxiliar de Bancos

(*)2) Dicho auxiliar debe cerrar con las Retenciones por Pagar en el Balance General.

Diferencia en Sector Público
Diferencia con Balance General

\$0,00
 \$0,00

Universidad Nacional (UNA)
 Detalle Auxiliar de Retenciones por Pagar
 en miles de colones.
 31 de diciembre de 2015

Nombre de la Institución del Sector Público	Monto	Conciliado con dicha institución	Monto que les reportó la institución	Diferencia	Por que la Diferencia
Ministerio de Hacienda	\$246.898,97			\$246.898,97	
Caja Costarricense de Seguro Social (CCSS)	\$169.976,92			\$169.976,92	
Banco Popular y de Desarrollo Comunal (BPDFC)	\$58.323,07			\$58.323,07	
Total Detalle de Retenciones por Pagar	\$475.198,96		\$0,00	\$475.198,96	

Nota: Instituciones Públicas según Clasificador Institucional Actual: Gobierno Central (Ministerios y Poderes), Organos Descentralizados, Instituciones Descentralizadas No Empresariales, Municipalidades (Gobiernos Locales), Empresas Públicas No Financieras Nacionales, Instituciones Públicas Financieras no Bancarias

Cualquier duda al respecto consulte la página web: www.hacienda.go.cr en el apartado Presupuesto Nacional área de Clasificadores.

Notas

Universidad Nacional (UNA)
Auxiliar de Acumulados por Pagar
en miles de colones.
31 de diciembre de 2015

Detalle	Monto
Empleados	
Sector Privado	€7.284.460,41
Sector Público (*)	€431.268,93
Total. (*)	€7.715.729,34

(*) dicho auxiliar debe cerrar con el detalle del auxiliar de Bancos

(*) Dicho auxiliar debe cerrar con los Ingresos No Tributarios en el Estado de Resultados

Diferencia en Sector Público
Diferencia con Estado de Resultados

€0,00

Universidad Nacional (UNA)
Detalle Auxiliar
en miles de colones.
31 de diciembre de 2015

Nombre de la Institución del Sector Público	Monto	Compilado con dicha institución	Monto que les reportó la institución	Diferencia	Por qué la Diferencia
Caja Costarricense de Seguro Social (CCSS)	€318.693,30			€318.693,30	
Banco Popular Operadora de Pensiones Complementarias S.A.	€30.881,17			€30.881,17	
Junta de Pensiones y Jubilaciones del Magisterio Nacional (JUPEMA)	€81.694,46			€81.694,46	
Total Detalle de Transferencias Recibidas	€431.268,93		€0,00	€431.268,93	

Nota: Instituciones Públicas según Clasificador Institucional Actual: Gobierno Central (Ministerios y Poderes), Órganos Descentralizados, Instituciones Descentralizadas No Empresariales, Municipalidades (Gobiernos Locales), Empresas Públicas No Financieras Nacionales, Instituciones Públicas Financieras no Bancarias.

Cualquier duda al respecto consulte la página web www.hacienda.go.cr en el apartado Presupuesto Nacional área de Clasificadores.

Notas:

Universidad Nacional (UNA)
Auxiliar de Endeudamiento a Largo Plazo Corriente (LP.)
en miles de colones.
31 de diciembre de 2015

Detalle	Monto
Empleados	
Sector Privado	
Sector Público (*)	
Total (*)	€207.262,78

(*) dicho auxiliar debe cerrar con el detalle del auxiliar de Bancos

(**) Dicho auxiliar debe cerrar con el Endeudamiento LP Corriente en el Balance General

Diferencia en Sector Público
Diferencia con Balance General €207.262,78
€0,00

Universidad Nacional (UNA)
Detalle Auxiliar de Endeudamiento a Largo Plazo Corriente (LP.)
en miles de colones.
31 de diciembre de 2015

Nombre de la Institución del Sector Público	Monto	Conciliado con dicha Institución	Monto que les reportó la Institución	Diferencia	Por que la Diferencia
Banco Nacional de Costa Rica (BNGR)	€114.589,50			€114.589,50	
Banco Popular y de Desarrollo Comunal (BPDC)	€92.673,28			€92.673,28	
Total Detalle Endeudamiento LP Corriente	€207.262,78		€0,00	€207.262,78	

Nota. Instituciones Publicas segun Clasificador Institucional Actual: Gobierno Central (Ministerios y Poderes), Órganos Descentralizados, Instituciones Descentralizadas No Empresariales, Municipalidades (Gobiernos Locales), Empresas Publicas No Financieras Nacionales, Instituciones Publicas Financieras no Bancarias
Cualquier duda al respecto consulte la pagina web www.hacienda.go.cr en el apartado Presupuesto Nacional área de Clasificadores.

Notas

Universidad Nacional (UNA)
Auxiliar de Endeudamiento LP. no corriente
 en miles de colones.
 31 de diciembre de 2015

Detalle	Monto
Empleados	
Sector Privado	
Sector Público. (*)	\$1.292.529,75
Total (*)	\$1.292.529,75

(*) dicho auxiliar debe cerrar con el detalle del auxiliar de Bancos
 (**) Dicho auxiliar debe cerrar con el Endeudamiento LP. en el Balance General

Diferencia en Sector Público \$0,00
Diferencia con Balance General \$0,00

Universidad Nacional (UNA)
 Detalle Auxiliar de Endeudamiento LP. no corriente
 en miles de colones.
 31 de diciembre de 2015

Nombre de la Institución del Sector Público	Monto	Conciliado con dicha Institución	Monto que les reportó la Institución	Diferencia	Por qué la Diferencia
Banco Nacional de Costa Rica (BNCR)	\$591.642,87			\$591.642,87	
Banco Popular y de Desarrollo Comunal (BPDFC)	\$679.753,82			\$679.753,82	
Otros	\$21.133,06			\$21.133,06	
Total Detalle de Endeudamiento LP.	\$1.292.529,75		\$0,00	\$1.292.529,75	

Nota: Instituciones Públicas según Clasificador Institucional Actual: Gobierno Central (Ministerios y Poderes), Organos Desconcentrados, Instituciones Descentralizadas No Empresariales, Municipalidades (Gobiernos Locales), Empresas Públicas No Financieras Nacionales, Instituciones Públicas Financieras no Bancarias
 Cualquier duda al respecto consulte la página web: www.hacienda.go.cr en el apartado Presupuesto Nacional área de Clasificadores.

Notas:

otros Convenio UNA-Ministerio Hacienda

Universidad Nacional (UNA)
Auxiliar de Otras Cuentas de Pasivo
 en miles de colones.
 31 de diciembre de 2015

Detalle	Monto
Sector Privado	₡9.348,76
Sector Público (*)	₡0,00
Total (*)	₡9.348,76

(*) dicho auxiliar debe cerrar con el detalle del auxiliar

Diferencia en Sector Público 0,00
 Diferencia con Balance General 0,00

Universidad Nacional (UNA)
 Detalle Auxiliar
 en miles de colones.
 31 de diciembre de 2015

Nombre de la Institución del Sector Público	Monto	Conciliado con dicha Institución	Monto que les reportó la Institución	Diferencia	Por que la Diferencia
total detalle de cuentas por cobrar	₡0,00		₡0,00	₡0,00	

No: Instituciones Publicas según Clasificador Institucional Actual: Gobierno Central (Ministerios y Poderes), Órganos Desconcentrados, Instituciones Descentralizadas No Empresariales, Municipalidades (Gobiernos Locales), Empresas Publicas No Financieras Nacionales, Instituciones Publicas Financieras no Bancarias. Cualquier duda al respecto consulte la página web www.hacienda.go.cr en el apartado Presupuesto Nacional área de Clasificadores.

Notas:

Universidad Nacional (UNA)
Auxiliar de Ingresos Tributarios
 en miles de colones.
 31 de diciembre de 2015

Detalle	Monto
Empleados	
Sector Privado	\$56.072,95
Sector Público (*1)	\$0,00
Total (*2)	\$56.072,95

(*1) dicho auxiliar debe cerrar con el detalle del auxiliar de Bancos

(*2) Dicho auxiliar debe cerrar con los Ingresos Tributarios del Estado de Resultados

Diferencia en Sector Público \$0,00
Diferencia con Estado de Resultados \$0,00

Universidad Nacional (UNA)
 Detalle Auxiliar de Ingresos Tributarios
 en miles de colones.
 31 de diciembre de 2015

Nombre de la Institución del Sector Público	Monto	Conciliado con dicha institución	Monto que les reportó la institución	Diferencia	Por que la Diferencia
Total Detalle de Transferencias Recibidas	\$0,00			\$0,00	

Nota: Instituciones Publicas según Clasificador Institucional Actual: Gobierno Central (Ministerios y Poderes), Órganos Desconcentrados, Instituciones Descentralizadas No Empresariales, Municipalidades (Gobiernos Locales), Empresas Publicas No Financieras Nacionales, Instituciones Publicas Financieras no Bancarias. Cualquier duda al respecto consulte la pagina web: www.hacienda.go.cr en el apartado Presupuesto Nacional área de Clasificadores.

Notas

Universidad Nacional (UNA)
Auxiliar de Ingresos No Tributarios
 en miles de colones.
 31 de diciembre de 2015

Detalle	Monto
Empleados	
Sector Privado	\$28.700.703,18
Sector Publico (*1)	\$0,00
Total (*2)	\$28.700.703,18

(*1) dicho auxiliar debe cerrar con el detalle del auxiliar de Bancos

(*2) Dicho auxiliar debe cerrar con los Ingresos No Tributarios en el Estado de Resultados.

Diferencia en Sector Publico
Diferencia con Estado de Resultados

\$0,00
 \$0,00

Universidad Nacional (UNA)
 Detalle Auxiliar de Ingresos No Tributarios
 en miles de colones.
 31 de diciembre de 2015

Nombre de la Institución del Sector Público	Monto	Conciliado con dicha institución	Monto que les reportó la institución	Diferencia	Por qué la Diferencia
Total Detalle de Transferencias Recibidas.	\$0,00		\$0,00	\$0,00	

Nota: Instituciones Publicas según Clasificador Institucional Actual: Gobierno Central (Ministerios y Poderes), Órganos Desconcentrados, Instituciones Descentralizadas No Empresariales Municipales (Gobiernos Locales), Empresas Publicas No Financieras Nacionales, Instituciones Publicas Financieras no Bancarias. Cualquier duda al respecto consulte la pagina web www.hacienda.go.cr en el apartado Presupuesto Nacional área de Clasificadores.

Notas

Universidad Nacional (UNA)
Auxiliar de Transferencias Corrientes y Capital Recibidas (Ingreso)
en miles de colones.
31 de diciembre de 2015

Detalle	Monto
Empleados	
Sector Privado	₡208.896,36
Sector Público (*)	₡98.338.153,69
Total (*)	₡98.547.050,05

(*) dicho auxiliar debe cerrar con el detalle del auxiliar de Bancos

(*) Dicho auxiliar debe cerrar con las Transferencias Recibidas (Ingreso) en el Estado de Resultados

Diferencia en Sector Público
Diferencia con Estado de Resultados

₡0,00
₡0,00

Universidad Nacional (UNA)
Detalle Auxiliar de Transferencias Corrientes y Capital Recibidas (Ingreso)
en miles de colones.
31 de diciembre de 2015

Nombre de la Institución del Sector Público	Monto	Concluido con dicha Institución	Monto que les reportó la Institución	Diferencia	Por que la Diferencia
Ministerio de Hacienda	₡86.117.532,06			₡86.117.532,06	
Ministerio de Hacienda	₡2.145.544,90			₡2.145.544,90	
Ministerio de Hacienda	₡7.176.461,00			₡7.176.461,00	
Ministerio de Hacienda	₡6.003,83			₡6.003,83	
Comisión Nacional de Prevención de Riesgos y Atención de Emergencias (CNE)	₡380.877,55			₡380.877,55	
Consejo Nacional de Investig Científ y Tecnológicas (CONICIT)	₡15.289,00			₡15.289,00	
Consejo Nacional de Rectores (CONARE)	₡128.071,55			₡128.071,55	
Universidad de Costa Rica (UCR)	₡56.284,81			₡56.284,81	
Banco Nacional de Costa Rica (BNCR)	₡12.577,99			₡12.577,99	
Ministerio de Hacienda	₡2.299.511,00			₡2.299.511,00	
Total Detalle de Transferencias Recibidas	₡98.338.153,69		₡0,00	₡98.338.153,69	

Nota: Instituciones Públicas según Clasificador Institucional Actual: Gobierno Central (Ministerios y Poderes), Órganos Desconcentrados, Instituciones Descentralizadas No Empresariales, Municipalidades (Gobiernos Locales), Empresas Públicas No Financieras Nacionales, Instituciones Públicas Financieras no Bancarias. Cualquier duda al respecto consulte la página web www.hacienda.go.cr en el apartado Presupuesto Nacional área de Clasificadores.

Notas:

Ministerio de Hacienda FEES. Ley de Rentas Propias. Subvención salario escolar. Transferencia Capital Gobierno de Costa Rica
--

Universidad Nacional (UNA)
Auxiliar de Gastos Corrientes
 en miles de colones.
 31 de diciembre de 2015

Detalle	Monto
Sector Público. (*1)	683.361.706,92
Total (*2)	683.361.706,92

(*1) orcho auxiliar debe cerrar con el detalle del auxiliar

Detalle	Monto
Remuneraciones	68.738.888,87
Servicios	6.554.502,04
Materiales y Suministros	1.788.393,24
Intereses y Comisiones	173.306,24
Cuentas Especiales	6.106.616,53

Universidad Nacional (UNA)
Auxiliar de Transferencias Corrientes y Capital Entregadas (Gasto)
 en miles de colones.
 31 de diciembre de 2015

Detalle	Monto
Empleados	
Sector Privado	€12.905.536,60
Sector Público (*)	€88.098,23
Total (*)	€12.993.634,83

(*)1) dicho auxiliar debe cerrar con el detalle del auxiliar de Bancos

(*)2) Dicho auxiliar debe cerrar con las Transferencias Entregadas (gastos) en el Estado de Resultados

Diferencia en Sector Público
Diferencia con Estado de Resultados

€0,00
 €0,00

Universidad Nacional (UNA)
 Detalle Auxiliar de Transferencias Corrientes y Capital Entregadas (Gasto)
 en miles de colones.
 31 de diciembre de 2015

Nombre de la Institución del Sector Público	Monto	Conciliado con dicha Institución	Monto que les reportó la Institución	Diferencia	Por que la Diferenda
Otros	€88.098,23			€88.098,23	
Total Detalle de Transferencias Entregadas	€88.098,23		€0,00	€88.098,23	

Total Detalle de Transferencias Entregadas

Nota: Instituciones Públicas según Clasificador Institucional Actual: Gobierno Central (Ministerios y Poderes), Órganos Desconcentrados, Instituciones Descentralizadas No Empresariales, Municipalidades (Gobiernos Locales), Empresas Públicas No Financieras Nacionales, Instituciones Públicas Financieras no Bancarias. Cualquier duda al respecto consulte la página web www.nacienda.go.cr en el apartado Presupuesto Nacional área de Clasificadores.

Notas:

Otros referido a Transferencias corrientes instituciones desconcentradas no empresariales

Universidad Nacional (UNA)
Auxiliar de Otros Ingresos y Contribuciones sociales
 en miles de colones.
 31 de diciembre de 2015

Detalle	Monto
Sector Publico. (*1)	¢50.412,91
Total. (*2)	¢50.412,91

(*1) dicho auxiliar debe cerrar con el detalle del auxiliar

Detalle	Monto
Contribuciones Sociales	
Ganancia en venta de activo fijo	¢0,00
Diferencia positiva de tipo de cambio	¢50.412,91
Ganancia por reclasificación de activo fijo	¢0,00
Otros Ingresos	¢0,00

Universidad Nacional (UNA)
Auxiliar de Otros Gastos
 en miles de colonias.
 31 de diciembre de 2015

Detalle	Monto
Sector Publico (**)	Q3.147.701,39
Total (*)	Q3.147.701,39

(**) dicho auxiliar debe cerrar con el detalle del auxiliar.

Detalle	Monto
Pérdida en Venta o Retiro de Activos Fijos	Q214.293,61
Diferencias Negativas Tipo de Cambio	Q67.146,83
Gastos de Depreciación, Agotamiento Gastos Diferido de Intangibles	Q2.866.260,95
Pérdidas por Reclasificaciones de Activos Fijos	Q0,00
Pérdidas por Cuentas Incobrables	Q0,00
Pérdidas en Existencias	Q0,00
Otros Gastos	Q0,00
Impuesto de renta	Q0,00
Reservas	Q0,00

ANEXO Nº 5

DETALLE DE PLAZAS PARA CARGOS FIJOS

Universidad Nacional
Vicerrectoría de Desarrollo
Programa de Gestión Financiera
Relación de Cargos Fijos
Al 30 de Diciembre del 2015
Total Universidad

Clave	Nombre	Categoría	Salario Base	Presupuestadas		Ejecutadas		Diferencia	
				Horas	Tiempo Compl.	Horas	Tiempo comaf.	Horas	Tiempo comaf.
126	Decano	54	768.391,50	2.880	1,00	0	0,00	2.880	1,00
1732	Decano	54	768.391,50	2.880	1,00	2.880	1,00	0	0,00
1889	Coordinador Ejecutivo	84	1.180.427,07	4.552	1,58	4.552	1,58	0	0,00
1892	Director Proyecto Acad-Adm	86	1.180.427,07	2.880	1,00	2.880	1,00	0	0,00
9160	Profesor visitante	90	1.085.992,90	2.152	0,75	2.152	0,75	0	0,00
9187	Profesor Bachiller	87	699.313,61	19.234	6,68	18.684	6,49	550	0,19
9188	Profesor Instructor Licenciado	88	822.721,89	885.957	307,62	853.261	296,27	32.696	11,35
9188	Profesor Instructor Licenciado	90	1.085.992,90	1.192	0,41	0	0,00	1.192	0,41
9189	Profesor 1	88	822.721,89	668	0,23	668	0,23	0	0,00
9189	Profesor 1	89	904.994,09	553.821	192,30	534.978	185,76	18.843	6,54
9189	Profesor 1	90	1.085.992,90	302	0,10	0	0,00	302	0,10
9190	Profesor 2	90	1.085.992,90	1.387.176	481,66	1.338.591	464,79	48.585	16,87
9190	Profesor 2	91	1.411.790,78	2.880	1,00	2.880	1,00	0	0,00
9191	Catedrático	91	1.411.790,78	555.191	192,77	542.025	188,20	13.166	4,57
9595	Prof. Jubilado Ordinario	90	1.085.992,90	7.526	2,61	7.370	2,56	156	0,05
19193	Director Unidad Académica	88	822.721,89	11.520	4,00	11.520	4,00	0	0,00
19193	Director Unidad Académica	89	904.994,09	14.400	5,00	14.400	5,00	0	0,00
19193	Director Unidad Académica	90	1.085.992,90	62.440	21,68	62.236	21,61	204	0,07
19193	Director Unidad Académica	91	1.411.790,78	42.416	14,73	40.759	14,15	1.657	0,58
19194	Decano	54	768.391,50	2.880	1,00	2.880	1,00	0	0,00
19194	Decano	88	822.721,89	2.880	1,00	2.880	1,00	0	0,00
19194	Decano	89	904.994,09	2.880	1,00	2.624	0,91	256	0,09
19194	Decano	90	1.085.992,90	14.400	5,00	14.400	5,00	0	0,00
19194	Decano	91	1.411.790,78	5.760	2,00	5.760	2,00	0	0,00
19195	Presidente Carrera Académica	91	1.411.790,78	4.320	1,50	4.320	1,50	0	0,00
19198	Miembro Comisión Carrera Académica	90	1.085.992,90	6.919	2,40	6.916	2,40	3	0,00
19199	Presidente Carrera Académica	91	1.411.790,78	2.160	0,75	2.160	0,75	0	0,00
19200	Miembro del Teuna	90	1.085.992,90	3.620	1,26	3.598	1,25	22	0,01
19201	Presidente del Teuna	91	1.411.790,78	2.180	0,76	2.180	0,76	0	0,00
19202	Miembro SEPUNA	91	1.411.790,78	2.880	1,00	2.880	1,00	0	0,00
19203	Presidente SEPUNA	91	1.411.790,78	2.160	0,75	2.160	0,75	0	0,00
19204	Presidente de EUNA	91	1.411.790,78	2.160	0,75	2.160	0,75	0	0,00
19207	Vicerrector Vida Estudiantil	88	822.721,89	2.880	1,00	2.880	1,00	0	0,00
19215	Rector (a)	91	1.411.790,78	2.880	1,00	2.880	1,00	0	0,00
19216	Miembro del Consejo Universitario	91	1.411.790,78	11.520	4,00	10.706	3,72	814	0,28
19216	Miembro del Consejo Universitario	90	1.411.790,78	1.440	0,50	1.440	0,50	0	0,00
19222	Profesional Auxiliar Servicios Secretariales	32	650.523,54	1.080	0,38	1.650	0,57	-570	-0,20
19217	Subdirector de Unidad Académica	34	715.410,34	1.440	0,50	1.440	0,50	0	0,00
19217	Subdirector de Unidad Académica	88	822.721,89	11.338	3,94	12.804	4,45	-1.466	-0,51
19217	Subdirector de Unidad Académica	89	904.994,09	6.930	2,41	6.152	2,14	778	0,27
19217	Subdirector de Unidad Académica	90	1.085.992,90	23.002	7,99	21.606	7,50	1.396	0,48
19217	Subdirector de Unidad Académica	91	1.411.790,78	1.440	0,50	1.440	0,50	0	0,00
19219	Vicedecano (a)	88	822.721,89	3.300	1,15	2.880	1,00	420	0,15
19219	Vicedecano (a)	89	904.994,09	2.880	1,00	2.880	1,00	0	0,00
19219	Vicedecano (a)	90	1.085.992,90	14.400	5,00	14.400	5,00	0	0,00
19219	Vicedecano (a)	91	1.411.790,78	5.760	2,00	5.760	2,00	0	0,00
19220	Vicerrector Académico	88	822.721,89	1.808	0,63	1.808	0,63	0	0,00
19221	Vicedecano Administrativo	88	822.721,89	2.880	1,00	2.880	1,00	0	0,00
19262	Coordinador Programa Posgrado	88	822.721,89	2.287	0,79	1.589	0,55	698	0,24
19262	Coordinador Programa Posgrado	90	1.085.992,90	24.304	8,44	22.984	7,98	1.320	0,46
19262	Coordinador Programa Posgrado	91	1.411.790,78	2.160	0,75	2.160	0,75	0	0,00
19268	Miembro Tribunal Universitario Apelaciones	90	1.085.992,90	660	0,23	660	0,23	0	0,00
19268	Miembro Tribunal Universitario Apelaciones	91	1.411.790,78	780	0,27	780	0,27	0	0,00
19271	Presidente Comisión Resolución de Hostigamiento Sexual	87	699.313,61	1.440	0,50	1.440	0,50	0	0,00
19273	Fiscal adjunto contra Hostigamiento Sexual	88	822.721,89	720	0,25	720	0,25	0	0,00
19272	Fiscal contra Hostigamiento Sexual	89	904.994,09	1.440	0,50	1.440	0,50	0	0,00
19274	Defensor de los Estudiantes	90	1.085.992,90	2.880	1,00	2.880	1,00	0	0,00
19280	Director de Docencia	91	1.411.790,78	1.808	0,63	1.808	0,63	0	0,00

Universidad Nacional
Vicerrectoría de Desarrollo
Programa de Gestión Financiera
Relación de Cargos Fijos
Al 30 de Diciembre del 2015
Total Universidad

Clave	Nombre	Categoría	Salario Base	Presupuestados		Ejecutados		Diferencia	
				Horas	Tiempo Compl.	Horas	Tiempo compl.	Horas	Tiempo compl.
19281	Director de Investigación	91	1.411.790,78	1.808	0,63	1.808	0,63	0	0,00
19282	Director de Extensión	91	1.411.790,78	1.808	0,63	1.808	0,63	0	0,00
19284	Rector (A) Adjunto	91	1.411.790,78	1.072	0,37	1.072	0,37	0	0,00
19285	Vicerrector De Docencia	90	1.085.992,90	1.072	0,37	1.072	0,37	0	0,00
19286	Vicerrector De Extensión	91	1.411.790,78	1.072	0,37	1.072	0,37	0	0,00
19287	Vicerrector De Investigación	90	1.085.992,90	1.072	0,37	1.072	0,37	0	0,00
19492	Director de Programa Posgrado	90	1.085.992,90	2.160	0,75	2.160	0,75	0	0,00
19495	Director	37	888.672,60	4.114	1,43	3.908	1,36	206	0,07
19495	Director	42	900.960,86	1.440	0,50	1.440	0,50	0	0,00
19496	Director	44	1.090.162,25	2.880	1,00	2.880	1,00	0	0,00
50111	Gestion Operat.Bás.Servicios Generales	11	406.090,62	485.341	168,52	464.543	161,30	20.798	7,22
50113	Gestion Operat.Bás.Servicios Generales	11	406.090,62	23.040	8,00	19.376	6,73	3.664	1,27
50121	Gestión Operat. Auxiliar Servicios Generales	12	420.303,89	435.608	151,25	424.368	147,35	11.240	3,90
50132	Gestion Operat. Asistencial Servicios Generales	13	439.217,48	2.848	0,99	1.872	0,65	976	0,34
50141	Gestion Operat. Especializada Servicios Generales	14	463.374,39	107.624	37,37	100.736	34,98	6.888	2,39
50142	Gestion Operat. Especializada Servicios Generales	14	463.374,39	14.400	5,00	14.344	4,98	56	0,02
50143	Gestion Operat. Especializada Servicios Generales	14	463.374,39	30.328	10,53	29.600	10,28	728	0,25
50221	Tecnico Asistencial Servicios Generales	22	499.558,47	2.880	1,00	2.880	1,00	0	0,00
50222	Tecnico Asistencial Servicios Generales	22	499.558,47	2.880	1,00	2.880	1,00	0	0,00
50223	Tecnico Asistencial Servicios Generales	22	499.558,47	5.040	1,75	4.568	1,59	472	0,16
50321	Profesional Asist. Servicios Generales	32	650.523,54	2.880	1,00	1.810	0,63	1.070	0,37
50322	Profesional Asist. Servicios Generales	32	650.523,54	3.376	1,17	2.880	1,00	496	0,17
50323	Profesional Asist. Servicios Generales	32	650.523,54	1.664	0,58	1.416	0,49	248	0,09
50325	Profesional Asist. Servicios Generales	32	650.523,54	1.648	0,57	744	0,26	904	0,31
50341	Profesional Ejecutivo Servicios Generales	34	715.410,34	4.183	1,45	4.183	1,45	0	0,00
50342	Profesional Ejecutivo Servicios Generales	34	715.410,34	1.303	0,45	1.303	0,45	0	0,00
50351	Jefe de Transporte Institucional	35	761.910,19	2.377	0,83	1.680	0,58	697	0,24
50352	Jefe de Seguridad Institucional	35	761.910,19	2.377	0,83	1.680	0,58	697	0,24
50421	Director Ejecutivo Servicios Generales	42	900.960,86	112	0,04	109	0,04	3	0,00
50431	Director/a Especialista Servicios Generales	43	967.571,83	1.203	0,42	1.200	0,42	3	0,00
50441	Director Asesor Servicios Generales	44	1.090.162,25	4.080	1,42	4.080	1,42	0	0,00
51131	Gestion Operat. Asistenc. Servicios Publicaciones	13	439.217,48	2.880	1,00	2.880	1,00	0	0,00
51141	Gestion operat.	14	463.374,39	2.880	1,00	0	0,00	2.880	1,00
51211	Técnico . Aux. Servicios Publicaciones	21	493.493,67	29.326	10,18	26.086	9,06	3.240	1,13
51221	Técnico . Asist. Servicios Publicaciones	22	499.558,47	8.640	3,00	8.640	3,00	0	0,00
51231	Técnico . General Servicios Publicaciones	23	532.429,41	8.640	3,00	8.640	3,00	0	0,00
51241	Técnico . Analista Servicios Publicaciones	24	583.010,81	13.680	4,75	11.520	4,00	2.160	0,75
51251	Técnico . Espec. Servicios Publicaciones	25	644.226,76	8.640	3,00	8.640	3,00	0	0,00
51253	Técnico . Espec. Servicios Publicaciones	25	644.226,76	8.640	3,00	8.600	2,99	40	0,01
51321	Profesional Asist. Servicios Publicaciones	32	650.523,54	5.760	2,00	5.760	2,00	0	0,00
51322	Profesional Asist. Servicios Publicaciones	32	650.523,54	2.880	1,00	2.840	0,99	40	0,01
51341	Profesional Ejecutivo Servicios Publicaciones	34	715.410,34	2.880	1,00	2.640	0,92	240	0,08
51421	Director Ejecutivo Servicios Publicaciones	42	900.960,86	2.880	1,00	2.880	1,00	0	0,00
52213	Técnico Auxiliar Servicios Administrativos	21	493.493,67	2.880	1,00	2.880	1,00	0	0,00
52231	Técnico General Servicios Administrativos	23	532.429,41	14.400	5,00	14.400	5,00	0	0,00
52232	Técnico General Servicios Administrativos	23	532.429,41	2.880	1,00	2.880	1,00	0	0,00
52235	Técnico/a en Asistencia Estudiantil (Pérez Zeledón)	23	532.429,41	1.440	0,50	0	0,00	1.440	0,50
52241	Técnico Analista Servicios Administrativos	24	583.010,81	2.880	1,00	2.880	1,00	0	0,00
52243	Técnico Analista Servicios Administrativos	24	583.010,81	31.680	11,00	30.240	10,50	1.440	0,50
52244	Técnico/a en Asistencia Estudiantil y Administrativa-	24	583.010,81	10.320	3,58	4.216	1,46	6.104	2,12
52322	Profesional.Asistencial Servicios Administrativos	32	650.523,54	67.194	23,33	67.354	23,39	-160	-0,06
52324	Profesional.Asistencial Servicios Administrativos	32	650.523,54	11.520	4,00	11.520	4,00	0	0,00
52326	Profesional.Asistencial Servicios Administrativos	32	650.523,54	11.520	4,00	11.304	3,93	216	0,08
52327	Administrador/a de apoyo en Sedes Regionales	32	650.523,54	4.320	1,50	3.624	1,26	696	0,24
52341	Profesional Ejecutivo en Servicios Administrativos	34	715.410,34	2.880	1,00	2.880	1,00	0	0,00
52342	Profesional Ejecutivo en Servicios Administrativos	34	715.410,34	141.290	49,06	137.072	47,59	4.218	1,46
52343	Profesional Ejecutivo en Servicios Administrativos	34	715.410,34	14.400	5,00	12.312	4,28	2.088	0,73
52344	Profesional Ejecutivo en Servicios Administrativos	34	715.410,34	11.520	4,00	11.520	4,00	0	0,00

Universidad Nacional
Vicerrectoría de Desarrollo
Programa de Gestión Financiera
Relación de Cargos Fijos
Al 30 de Diciembre del 2015
Total Universidad

Clave	Nombre	Categoría	Salario Base	Presupuestados		Ejecutados		Diferencia	
				Horas	Tiempo Compl.	Horas	Tiempo compl.	Horas	Tiempo compl.
52351	Profesional Analista Servicios Administrativos	35	761.910,19	19.955	6,93	18.571	6,45	1.384	0,48
52352	Profesional Analista Servicios Administrativos	35	761.910,19	2.880	1,00	2.880	1,00	0	0,00
52353	Profesional Analista Servicios Administrativos	35	761.910,19	11.520	4,00	11.520	4,00	0	0,00
52361	Director Ejecutivo Servicios Administrativos	36	819.053,68	2.880	1,00	2.216	0,77	664	0,23
52371	Profesional Asesor de Proceso Servicios Administrativos	37	888.672,60	13.293	4,62	11.664	4,05	1.629	0,57
52381	Profesional Asesor General Servicios Administrativos	38	973.098,50	2.880	1,00	2.880	1,00	0	0,00
52421	Director Ejecutivo Servicios Administrativos	42	900.960,86	29.006	10,07	28.766	9,99	240	0,08
52422	Director	42	900.960,86	1.984	0,69	0	0,00	1.984	0,69
52431	Director Especialista Servicios Administrativos	43	991.056,59	2.880	1,00	2.880	1,00	0	0,00
52441	Director Asesor Servicios Administrativos	44	1.090.162,25	5.760	2,00	5.760	2,00	0	0,00
53111	Gestión Operativa Básica Planeamiento Espacial	11	406.090,62	37.294	12,95	32.726	11,36	4.568	1,59
53131	Gestión Operativa Asistenc. Planeamiento Espacial	13	439.217,48	5.760	2,00	5.760	2,00	0	0,00
53141	Gestión Operativa Especial. Planeamiento Espacial	14	463.374,39	5.760	2,00	5.760	2,00	0	0,00
53211	Técnico Auxiliar Planeamiento Espacial	21	493.493,67	37.440	13,00	33.408	11,60	4.032	1,40
53221	Técnico Asistencial Planeamiento Espacial	22	499.558,47	48.960	17,00	46.080	16,00	2.880	1,00
53231	Técnico General Planeamiento Espacial	23	532.429,41	23.040	8,00	23.040	8,00	0	0,00
53241	Técnico Analista Planeamiento Espacial	24	583.010,81	11.520	4,00	8.640	3,00	2.880	1,00
53251	Técnico Especial. Planeamiento Espacial	25	644.226,76	2.880	1,00	2.880	1,00	0	0,00
53321	Profesional Asistencial Planeamiento Espacial	32	650.523,54	31.459	10,92	28.565	9,92	2.894	1,00
53351	Profesional Analista Planeamiento Espacial	35	761.910,19	30.248	10,50	26.168	9,09	4.080	1,42
53352	Profesional Analista Planeamiento Espacial	35	761.910,19	2.880	1,00	2.880	1,00	0	0,00
53353	Jefe de Mantenimiento de la Obra Civil	35	761.910,19	5.762	2,00	5.760	2,00	2	0,00
53361	Profesional Especialista Planeamiento Espacial	36	819.053,68	480	0,17	0	0,00	480	0,17
53363	Profesional Especialista Planeamiento Espacial	36	819.053,68	2.880	1,00	2.880	1,00	0	0,00
53364	Jefe de Planificación de los Campus	36	819.053,68	5.767	2,00	5.760	2,00	7	0,00
53381	Profesional Asesor General Planeamiento Espacial	38	973.098,50	2.880	1,00	2.880	1,00	0	0,00
53441	Director Asesor Planeamiento Espacial	44	1.090.162,25	2.880	1,00	2.880	1,00	0	0,00
54141	Gestión Operativa Especializada Proveeduría	14	463.374,39	10.080	3,50	7.780	2,70	2.300	0,80
54211	Técnico Auxiliar Proveeduría	21	493.493,67	20.160	7,00	18.848	6,54	1.312	0,46
54241	Técnico Analista Proveeduría	24	583.010,81	8.040	2,79	4.080	1,42	3.960	1,38
54251	Controlador/a de Inventario y Almacenaje.	25	644.226,76	2.880	1,00	2.424	0,84	456	0,16
54321	Profesional Asistencial Proveeduría	32	644.226,76	720	0,25	568	0,20	152	0,05
54322	Profesional Asistencial Proveeduría	32	650.523,54	11.520	4,00	11.504	3,99	16	0,01
54341	Profesional Ejecutivo Proveeduría	34	715.410,34	2.880	1,00	2.880	1,00	0	0,00
54351	Profesional Analista Proveeduría	35	761.910,19	45.728	15,88	45.504	15,80	224	0,08
54361	Profesional Especialista Proveeduría	36	819.053,68	11.792	4,09	10.560	3,67	1.232	0,43
54441	Director Asesor Proveeduría	44	1.090.162,25	2.880	1,00	2.880	1,00	0	0,00
55211	Técnico Auxiliar Financiero Contable	21	493.493,67	14.400	5,00	10.144	3,52	4.256	1,48
55221	Técnico Asistencial Financiero Contable	22	499.558,47	12.960	4,50	9.936	3,45	3.024	1,05
55231	Técnico General Financiero Contable	23	532.429,41	37.544	13,04	32.472	11,28	5.072	1,76
55251	Técnico Especializado Financiero Contable	25	644.226,76	17.280	6,00	17.000	5,90	280	0,10
55321	Profesional Asistencial Financiero Contable	32	650.523,54	33.840	11,75	30.388	10,55	3.452	1,20
55341	Profesional Ejecutivo Financiero Contable	34	715.410,34	8.640	3,00	8.536	2,96	104	0,04
55351	Profesional Analista Financiero Contable	35	761.910,19	31.680	11,00	31.200	10,83	480	0,17
55361	Profesional Especialista Financiero Contable	36	819.053,68	14.400	5,00	14.400	5,00	0	0,00
55362	Profesional Especialista Financiero Contable	36	819.053,68	2.880	1,00	2.880	1,00	0	0,00
55441	Director Asesor Financiero Contable	44	1.090.162,25	2.880	1,00	2.880	1,00	0	0,00
56241	Técnico Analista Desarrollo Humano	24	583.010,81	5.760	2,00	5.760	2,00	0	0,00
56251	Técnico Especializado En Derechos Humanos	25	644.226,76	46.080	16,00	45.672	15,86	408	0,14
56321	Profesional Asistencial Desarrollo Humano	32	650.523,54	8.640	3,00	8.640	3,00	0	0,00
56322	Profesional Asistencial Desarrollo Humano	32	650.523,54	11.520	4,00	11.392	3,96	128	0,04
56323	Profesional Asistencial Desarrollo Humano	32	650.523,54	2.880	1,00	2.880	1,00	0	0,00
56351	Técnico Analista Desarrollo Humano	35	761.910,19	42.176	14,64	39.472	13,71	2.704	0,94
56352	Técnico Analista Desarrollo Humano	35	761.910,19	6.484	2,25	5.488	1,91	996	0,35
56353	Técnico Analista Desarrollo Humano	35	761.910,19	2.880	1,00	2.880	1,00	0	0,00
56354	Técnico Analista Desarrollo Humano	35	761.910,19	2.880	1,00	2.880	1,00	0	0,00
56355	Técnico Analista Desarrollo Humano	35	761.910,19	5.760	2,00	5.760	2,00	0	0,00
56356	Técnico Analista Desarrollo Humano	35	761.910,19	2.880	1,00	2.880	1,00	0	0,00

Universidad Nacional
Vicerrectoría de Desarrollo
Programa de Gestión Financiera
Relación de Cargos Fijos
Al 30 de Diciembre del 2015
Total Universidad

Clave	Nombre	Categoría	Salario Base	Presupuestadas		Ejecutadas		Diferencia	
				Horas	Tiempo Compl.	Horas	Tiempo compl.	Horas	Tiempo compl.
56361	Profesional Especialista Desarrollo Humano	36	819.053,68	11.520	4,00	11.192	3,89	328	0,11
56441	Director Asesor Desarrollo Humano	44	1.090.162,25	2.880	1,00	2.880	1,00	0	0,00
57211	Técnico Auxiliar Desarrollo Tecnológico	21	493.493,67	13.680	4,75	11.076	3,85	2.604	0,90
57221	Técnico Asistencial Desarrollo Tecnológico	22	499.558,47	5.760	2,00	5.664	1,97	96	0,03
57231	Técnico General Desarrollo Tecnológico	23	532.429,41	14.400	5,00	14.400	5,00	0	0,00
57241	Técnico Analista Desarrollo Tecnológico	24	583.010,81	65.993	22,91	61.387	21,31	4.606	1,60
57251	Técnico Especializado Desarrollo Tecnológico	25	644.226,76	30.960	10,75	30.960	10,75	0	0,00
57321	Profesional Asistencial Desarrollo Tecnológico	32	650.523,54	60.480	21,00	57.616	20,01	2.864	0,99
57322	Profesional Asistencial Desarrollo Tecnológico	32	650.523,54	12.240	4,25	11.416	3,96	824	0,29
57341	Profesional Ejecutivo Desarrollo Tecnológico	34	715.410,34	72.624	25,22	69.568	24,16	3.056	1,06
57342	Profesional Ejecutivo Desarrollo Tecnológico	34	715.410,34	10.080	3,50	10.080	3,50	0	0,00
57343	Profesional Ejecutivo Desarrollo Tecnológico	34	715.410,34	10.648	3,70	8.528	2,96	2.120	0,74
57351	Profesional Analista Desarrollo Tecnológico	35	761.910,19	31.680	11,00	31.680	11,00	0	0,00
57352	Profesional Analista Desarrollo Tecnológico	35	761.910,19	10.497	3,64	9.737	3,38	760	0,26
57354	Profesional Analista Desarrollo Tecnológico	35	761.910,19	5.760	2,00	5.584	1,94	176	0,06
57361	Profesional Especialista Desarrollo Tecnológico	36	819.053,68	14.400	5,00	14.400	5,00	0	0,00
57371	Profesional Asesor de Proceso Desarrollo Tecnológico	37	888.672,60	11.520	4,00	11.520	4,00	0	0,00
57441	Director Asesor Desarrollo Tecnológico	44	1.090.162,25	2.880	1,00	2.880	1,00	0	0,00
57442	Director Asesor Desarrollo Tecnológico	44	1.090.162,25	2.880	1,00	2.880	1,00	0	0,00
57451	Director Asesor General Desarrollo Tecnológico	45	1.199.177,39	2.880	1,00	2.880	1,00	0	0,00
58341	Profesional Ejecutivo Planeamiento	34	715.410,34	8.640	3,00	7.256	2,52	1.384	0,48
58351	Profesional Analista Planeamiento	35	761.910,19	25.920	9,00	24.600	8,54	1.320	0,46
58361	Profesional Especialista Planeamiento	36	819.053,68	17.280	6,00	16.840	5,85	440	0,15
58381	Profesional Asesor General Planeamiento	38	973.098,50	2.880	1,00	2.880	1,00	0	0,00
58441	Director Asesor Planeamiento	44	1.090.162,25	2.880	1,00	2.880	1,00	0	0,00
59322	Profesional Asistencial Relaciones Internas y Externas	32	650.523,54	2.880	1,00	2.880	1,00	0	0,00
59323	Profesional Asistencial Relaciones Internas y Externas	32	650.523,54	2.880	1,00	1.880	0,65	1.000	0,35
59351	Profesional Analista Relaciones Internas y Externas	35	761.910,19	27.840	9,67	25.920	9,00	1.920	0,67
59361	Profesional Especialista Relaciones Internas y Externas	36	819.053,68	8.640	3,00	8.640	3,00	0	0,00
59362	Profesional Especialista Relaciones Internas y Externas	36	819.053,68	11.520	4,00	8.640	3,00	2.880	1,00
59431	Director Especialista Relaciones Internas y Externas	43	991.056,59	5.760	2,00	5.760	2,00	0	0,00
59441	Director Asesor Relaciones Internas y Externas	44	1.090.162,25	675	0,23	651	0,23	24	0,01
60321	Profesional Asistencial Gestión Jurídica	32	650.523,54	10.080	3,50	9.040	3,14	1.040	0,36
60371	Profesional Asesor de Proceso Gestion Juridica	37	888.672,60	31.263	10,86	30.908	10,73	355	0,12
60441	Director Asesor Gestión Jurídica	44	1.090.162,25	2.880	1,00	2.880	1,00	0	0,00
61361	Profesional Especialista Control Interno y Fiscal.	36	819.053,68	31.152	10,82	26.192	9,09	4.960	1,72
61362	Profesional Especialista Control Interno y Fiscal.	36	819.053,68	2.880	1,00	2.880	1,00	0	0,00
61371	Profesional Asesor de Proceso Control Interno y Fiscal.	37	888.672,60	2.800	0,97	2.792	0,97	8	0,00
61372	Profesional Asesor de Proceso Control Interno y Fiscal.	37	888.672,60	2.880	1,00	2.880	1,00	0	0,00
61431	Director Especialista Control Interno y Fiscalización.	43	991.056,59	5.568	1,93	2.880	1,00	2.688	0,93
61432	Director Especialista Control Interno y Fiscalización.	43	991.056,59	2.880	1,00	2.880	1,00	0	0,00
61471	Gestion Fiscalizadora Subcontralor Universitario	47	1.288.555,50	2.880	1,00	2.880	1,00	0	0,00
61481	Gestion Fiscalizadora Contralor Universitario	48	1.319.094,65	2.880	1,00	2.880	1,00	0	0,00
62121	Gestión Operativa Auxiliar Servicios Paraacadémicos	12	420.303,89	88.560	30,75	86.400	30,00	2.160	0,75
62122	Gestión Operativa Auxiliar Servicios Paraacadémicos	12	420.303,89	2.160	0,75	1.890	0,66	270	0,09
62131	Gestión Operativa Asistenc. Servicios Paraacadémicos	13	439.217,48	2.880	1,00	2.880	1,00	0	0,00
62132	Gestión Operativa Asistenc. Servicios Paraacadémicos	13	439.217,48	20.160	7,00	20.160	7,00	0	0,00
62133	Gestión Operativa Asistenc. Servicios Paraacadémicos	13	439.217,48	8.640	3,00	8.640	3,00	0	0,00
62134	Gestión Operativa Asistenc. Servicios Paraacadémicos	13	439.217,48	2.880	1,00	2.880	1,00	0	0,00
62211	Técnico Auxiliar Servicios Paraacadémicos	21	493.493,67	24.480	8,50	20.936	7,27	3.544	1,23
62221	Técnico Asistenc. Servicios Paraacadémicos	22	499.558,47	2.880	1,00	2.880	1,00	0	0,00
62222	Técnico Asistenc. Servicios Paraacadémicos	22	499.558,47	1.440	0,50	0	0,00	1.440	0,50
62233	Técnico General Servicios Paraacadémicos	22	499.558,47	12.608	4,38	11.744	4,08	864	0,30
62231	Técnico General Servicios Paraacadémicos	23	532.429,41	18.000	6,25	17.912	6,22	88	0,03
62233	Técnico General Servicios Paraacadémicos	23	532.429,41	129.104	44,83	119.276	41,42	9.828	3,41
62234	Técnico General Servicios Paraacadémicos	23	532.429,41	14.400	5,00	14.400	5,00	0	0,00
62242	Técnico Analista Servicios Paraacadémicos	24	583.010,81	2.880	1,00	2.880	1,00	0	0,00
62243	Técnico Analista Servicios Paraacadémicos	24	583.010,81	2.880	1,00	2.880	1,00	0	0,00

Universidad Nacional
Vicerrectoría de Desarrollo
Programa de Gestión Financiera
Relación de Cargos Fijos
Al 30 de Diciembre del 2015
Total Universidad

Clave	Nombre	Categoría	Salario Base	Presupuestadas		Ejecutadas		Diferencia	
				Horas	Tiempo Compl.	Horas	Tiempo compl.	Horas	Tiempo compl.
62251	Técnico Especializado Servicios Paraacadémicos	25	644.226,76	8.640	3,00	8.640	3,00	0	0,00
62252	Técnico Especializado Servicios Paraacadémicos	25	644.226,76	57.752	20,05	56.060	19,47	1.692	0,59
62253	Técnico Especializado Servicios Paraacadémicos	25	644.226,76	2.880	1,00	2.640	0,92	240	0,08
62321	Profesional Asistencial Servicios Paraacadémicos	32	650.523,54	2.880	1,00	2.880	1,00	0	0,00
62323	Profesional Asistencial Servicios Paraacadémicos	32	650.523,54	2.880	1,00	2.880	1,00	0	0,00
62324	Profesional Asistencial Servicios Paraacadémicos	32	650.523,54	2.880	1,00	2.880	1,00	0	0,00
62326	Profesional Asistencial Servicios Paraacadémicos	32	650.523,54	2.880	1,00	2.880	1,00	0	0,00
62343	Profesional Ejecutivo Servicios Paraacadémicos	34	715.410,34	2.880	1,00	2.880	1,00	0	0,00
62351	Profesional Analista Servicios Paraacadémicos	35	761.910,19	2.880	1,00	2.880	1,00	0	0,00
62352	Profesional Analista Servicios Paraacadémicos	35	761.910,19	2.880	1,00	2.880	1,00	0	0,00
63121	Gestión Operativa Auxiliar SIDUNA	12	420.303,89	5.760	2,00	5.760	2,00	0	0,00
63241	Técnico Analista SIDUNA	24	583.010,81	38.354	13,32	36.518	12,68	1.836	0,64
63321	Profesional Asistencial SIDUNA	32	650.523,54	39.140	13,59	38.656	13,42	484	0,17
63322	Profesional Asistencial SIDUNA	32	650.523,54	2.880	1,00	2.880	1,00	0	0,00
63323	Profesional Asistencial SIDUNA	32	650.523,54	11.500	3,99	11.264	3,91	236	0,08
63324	Profesional Asistencial SIDUNA	32	650.523,54	63.360	22,00	61.624	21,40	1.736	0,60
63325	Profesional Asistencial SIDUNA	32	650.523,54	11.520	4,00	11.520	4,00	0	0,00
63341	Profesional Ejecutivo SIDUNA	34	715.410,34	20.160	7,00	19.920	6,92	240	0,08
63351	Profesional Analista SIDUNA	35	761.910,19	2.640	0,92	2.640	0,92	0	0,00
63352	Profesional Analista SIDUNA	35	761.910,19	17.280	6,00	17.232	5,98	48	0,02
63361	Profesional Especialista SIDUNA	36	819.053,68	20.160	7,00	20.160	7,00	0	0,00
63441	Director Asesor SIDUNA	44	1.090.162,25	2.880	1,00	2.880	1,00	0	0,00
64221	Técnico Asistencial Vida Estudiantil	22	499.558,47	5.760	2,00	5.760	2,00	0	0,00
64222	Técnico Asistencial Vida Estudiantil	22	499.558,47	2.880	1,00	2.880	1,00	0	0,00
64232	Técnico General Vida Estudiantil	23	532.429,41	1.386	0,48	666	0,23	720	0,25
64241	Técnico Analista Vida Estudiantil	24	583.010,81	5.760	2,00	5.760	2,00	0	0,00
64242	Técnico Analista Vida Estudiantil	24	583.010,81	5.760	2,00	4.215	1,46	1.545	0,54
64321	Profesional Asistencial Vida Estudiantil	32	650.523,54	63.510	22,05	58.526	20,32	4.984	1,73
64325	Profesional Asistencial Vida Estudiantil	32	650.523,54	2.880	1,00	2.880	1,00	0	0,00
64341	Profesional Ejecutivo Vida Estudiantil	34	715.410,34	106.440	36,96	106.616	37,02	-176	-0,06
64342	Profesional Ejecutivo Vida Estudiantil	34	715.410,34	2.880	1,00	2.880	1,00	0	0,00
64343	Profesional Ejecutivo Vida Estudiantil	34	715.410,34	2.880	1,00	2.880	1,00	0	0,00
64346	Profesional Ejecutivo Vida Estudiantil	34	715.410,34	2.880	1,00	2.880	1,00	0	0,00
64352	Profesional Analista Vida Estudiantil	35	761.910,19	21.840	7,58	20.024	6,95	1.816	0,63
64361	Profesional Especialista Vida Estudiantil	36	819.053,68	8.640	3,00	8.640	3,00	0	0,00
64362	Profesional Especialista Vida Estudiantil	36	819.053,68	2.880	1,00	2.880	1,00	0	0,00
64363	Profesional Especialista Vida Estudiantil	36	819.053,68	2.880	1,00	2.880	1,00	0	0,00
64364	Profesional Especialista Vida Estudiantil	36	819.053,68	11.520	4,00	11.520	4,00	0	0,00
64431	Director Especialista Vida Estudiantil	43	991.056,59	2.880	1,00	2.880	1,00	0	0,00
64433	Director Especialista Vida Estudiantil	43	991.056,59	2.880	1,00	2.880	1,00	0	0,00
64434	Director Especialista Vida Estudiantil	43	991.056,59	2.880	1,00	2.880	1,00	0	0,00
64435	Director Especialista Vida Estudiantil	43	991.056,59	2.880	1,00	2.880	1,00	0	0,00
65121	Gestión Operativa Auxiliar Servicios Secretariales	12	420.303,89	11.520	4,00	11.152	3,87	368	0,13
65122	Gestión Operativa Auxiliar Servicios Secretariales	12	420.303,89	146.152	50,75	139.432	48,41	6.720	2,33
65211	Técnico Auxiliar Servicios Secretariales	21	493.493,67	182.272	63,29	172.824	60,01	9.448	3,28
65221	Técnico Asistencial Servicios Secretariales	22	499.558,47	254.880	88,50	246.976	85,76	7.904	2,74
65222	Técnico Asistencial Servicios Secretariales	22	499.558,47	17.280	6,00	16.946	5,88	334	0,12
65223	Técnico Asistencial Servicios Secretariales	22	499.558,47	51.840	18,00	49.744	17,27	2.096	0,73
65311	Profesional Auxiliar Servicios Secretariales	31	520.417,37	149.260	51,83	144.132	50,05	5.128	1,78
65321	Profesional Asistencial Servicios Secretariales	32	650.523,54	23.040	8,00	22.872	7,94	168	0,06
65322	Profesional Asistencial Servicios Secretariales	32	650.523,54	5.760	2,00	2.880	1,00	2.880	1,00
65323	Profesional Asistencial Servicios Secretariales	32	650.523,54	2.880	1,00	2.880	1,00	0	0,00
65411	Director Administrativo Servicios Secretariales	41	819.053,68	2.880	1,00	2.880	1,00	0	0,00
Totales				8.492.093	2.948.64	8.132.029	2.823.62	360.064	125.02

Universidad Nacional
Vicerrectoría de Desarrollo
Programa de Gestión Financiera
Relación de Cargos Fijos
Al 30 de Diciembre del 2015
Programa Académico

Clave	Nombre	Categoría	Salario Base	Presupuestadas		Ejecutadas		Diferencia	
				Horas	Tiempo Compl.	Horas	Tiempo compl.	Horas	Tiempo compl.
126	Decano	54	768.391,50	2.880	1,00	0	0,00	2.880	1,00
1732	Decano	54	768.391,50	2.880	1,00	2.880	1,00	0	0,00
1889	Coordinador Ejecutivo	84	1.180.427,07	4.552	1,58	4.552	1,58	0	0,00
1892	Director Proyecto Acad-Adm	86	1.180.427,07	2.880	1,00	2.880	1,00	0	0,00
9160	Profesor visitante	90	1.085.992,90	2.152	0,75	2.152	0,75	0	0,00
9187	Profesor Bachiller	87	699.313,61	19.234	6,68	18.684	6,49	550	0,19
9188	Profesor Instructor Licenciado	88	822.721,89	883.097	306,63	850.401	295,28	32.696	11,35
9188	Profesor Instructor Licenciado	90	1.085.992,90	1.192	0,41		0,00	1.192	0,41
9189	Profesor 1	88	822.721,89	668	0,23	668	0,23	0	0,00
9189	Profesor 1	89	904.994,09	552.381	191,80	533.538	185,26	18.843	6,54
9189	Profesor 1	90	1.085.992,90	302	0,10		0,00	302	0,10
9190	Profesor 2	90	1.085.992,90	1.373.868	477,04	1.329.951	461,79	43.917	15,25
9190	Profesor 2	91	1.411.790,78	2.880	1,00	2.880	1,00	0	0,00
9191	Catedrático	91	1.411.790,78	546.498	189,76	537.693	186,70	8.805	3,06
9595	Prof. Jubilado Ordinario	90	1.085.992,90	7.526	2,61	7.370	2,56	156	0,05
19193	Director Unidad Académica	88	822.721,89	11.520	4,00	11.520	4,00	0	0,00
19193	Director Unidad Académica	89	904.994,09	14.400	5,00	14.400	5,00	0	0,00
19193	Director Unidad Académica	90	1.085.992,90	62.440	21,68	62.236	21,61	204	0,07
19193	Director Unidad Académica	91	1.411.790,78	42.416	14,73	40.759	14,15	1.657	0,58
19194	Decano	54	768.391,50	2.880	1,00	2.880	1,00	0	0,00
19194	Decano	88	822.721,89	2.880	1,00	2.880	1,00	0	0,00
19194	Decano	89	904.994,09	2.880	1,00	2.624	0,91	256	0,09
19194	Decano	90	1.085.992,90	14.400	5,00	14.400	5,00	0	0,00
19194	Decano	91	1.411.790,78	5.760	2,00	5.760	2,00	0	0,00
19195	Presidente Carrera Académica	90	1.411.790,78	4.320	1,50	4.320	1,50	0	0,00
19198	Miembro Comisión Carrera Académica	90	1.085.992,90	1.159	0,40	1.156	0,40	3	0,00
19202	Miembro SEPUNA	91	1.411.790,78	2.880	1,00	2.880	1,00	0	0,00
19203	Presidente SEPUNA	91	1.411.790,78	2.160	0,75	2.160	0,75	0	0,00
19217	Subdirector de Unidad Académica	34	715.410,34	1.440	0,50	1.440	0,50	0	0,00
19217	Subdirector de Unidad Académica	88	822.721,89	11.338	3,94	12.804	4,45	-1.466	-0,51
19217	Subdirector de Unidad Académica	89	904.994,09	6.930	2,41	6.152	2,14	778	0,27
19217	Subdirector de Unidad Académica	90	1.085.992,90	23.002	7,99	21.606	7,50	1.396	0,48
19217	Subdirector de Unidad Académica	91	1.411.790,78	1.440	0,50	1.440	0,50	0	0,00
19219	Vicedecano (a)	88	822.721,89	3.300	1,15	2.880	1,00	420	0,15
19219	Vicedecano (a)	89	904.994,09	2.880	1,00	2.880	1,00	0	0,00
19219	Vicedecano (a)	90	1.085.992,90	14.400	5,00	14.400	5,00	0	0,00
19219	Vicedecano (a)	91	1.411.790,78	5.760	2,00	5.760	2,00	0	0,00
19220	Vicerrector Académico	88	822.721,89	1.808	0,63	1.808	0,63	0	0,00
19221	Vicedecano Administrativo	88	822.721,89	2.880	1,00	2.880	1,00	0	0,00
19262	Coordinador Programa Posgrado	88	822.721,89	2.287	0,79	1.589	0,55	698	0,24
19262	Coordinador Programa Posgrado	90	1.085.992,90	24.304	8,44	22.984	7,98	1.320	0,46
19262	Coordinador Programa Posgrado	91	1.411.790,78	2.160	0,75	2.160	0,75	0	0,00
19280	Director de Docencia	91	1.411.790,78	1.808	0,63	1.808	0,63	0	0,00
19281	Director de Investigación	91	1.411.790,78	1.808	0,63	1.808	0,63	0	0,00
19282	Director de Extensión	91	1.411.790,78	1.808	0,63	1.808	0,63	0	0,00
19284	Rector (A) Adjunto	91	1.411.790,78	1.072	0,37	1.072	0,37	0	0,00
19285	Vicerrector De Docencia	90	1.085.992,90	1.072	0,37	1.072	0,37	0	0,00
19286	Vicerrector De Extensión	91	1.411.790,78	1.072	0,37	1.072	0,37	0	0,00
19287	Vicerrector De Investigación	90	1.085.992,90	1.072	0,37	1.072	0,37	0	0,00
19492	Director de Programa Posgrado	90	1.085.992,90	2.160	0,75	2.160	0,75	0	0,00
50111	Gestion Operat. Bás. Servicios Generales	11	406.090,62	358.941	124,63	345.433	119,94	13.508	4,69
50113	Gestion Operat. Bás. Servicios Generales	11	406.090,62	2.880	1,00		0,00	2.880	1,00
50121	Gestión Operat. Auxiliar Servicios Generales	12	420.303,89	104.176	36,17	103.064	35,79	1.112	0,39
50141	Gestion Operat. Especializada Servicios Generales	14	463.374,39	44.264	15,37	40.016	13,89	4.248	1,48
50142	Gestion Operat. Especializada Servicios Generales	14	463.374,39	2.880	1,00	2.880	1,00	0	0,00
50143	Gestion Operat. Especializada Servicios Generales	14	463.374,39	5.760	2,00	5.760	2,00	0	0,00
50221	Tecnico Asistencial Servicios Generales	22	499.558,47	2.880	1,00	2.880	1,00	0	0,00
50222	Tecnico Asistencial Servicios Generales	22	499.558,47	2.880	1,00	2.880	1,00	0	0,00
51131	Gestion Operat. Asistenc. Servicios Publicaciones	13	439.217,48	2.880	1,00	2.880	1,00	0	0,00
51211	Técnico . Aux. Servicios Publicaciones	21	493.493,67	5.760	2,00	2.880	1,00	2.880	1,00
52235	Técnico/a en Asistencia Estudiantil (Pérez Zeledón)	23	532.429,41	1.440	0,50		0,00	1.440	0,50
52241	Técnico Analista Servicios Administrativos	24	583.010,81	2.880	1,00	2.880	1,00	0	0,00
52244	Técnico/a en Asistencia Estudiantil y Administrativa-	24	583.010,81	7.440	2,58	4.216	1,46	3.224	1,12
52322	Profesional. Asistencial Servicios Administrativos	32	650.523,54	31.402	10,90	30.042	10,43	1.360	0,47
52327	Administrador/a de apoyo en Sedes Regionales	32	650.523,54	4.320	1,50	3.624	1,26	696	0,24
52342	Profesional Ejecutivo en Servicios Administrativos	34	715.410,34	132.650	46,06	130.648	45,36	2.002	0,70
52343	Profesional Ejecutivo en Servicios Administrativos	34	715.410,34	5.760	2,00	5.056	1,76	704	0,24
52344	Profesional Ejecutivo en Servicios Administrativos	34	715.410,34	5.760	2,00	5.760	2,00	0	0,00
52351	Profesional Analista Servicios Administrativos	35	761.910,19	7.011	2,43	5.891	2,05	1.120	0,39
52371	Profesional Asesor de Proceso Servicios Administrativos	37	888.672,60	7.533	2,62	6.080	2,11	1.453	0,50
52421	Director Ejecutivo Servicios Administrativos	42	900.960,86	28.800	10,00	28.560	9,92	240	0,08
52441	Director Asesor Servicios Administrativos	44	1.090.162,25	2.880	1,00	2.880	1,00	0	0,00
53111	Gestión Operativa Básica Planeamiento Espacial	11	406.090,62	11.374	3,95	11.374	3,95	0	0,00
53131	Gestión Operativa Asistenc. Planeamiento Espacial	13	439.217,48	5.760	2,00	5.760	2,00	0	0,00
53141	Gestión Operativa Especial. Planeamiento Espacial	14	463.374,39	5.760	2,00	5.760	2,00	0	0,00
53211	Técnico Auxiliar Planeamiento Espacial	21	493.493,67	11.520	4,00	8.640	3,00	2.880	1,00

Universidad Nacional
Vicerrectoría de Desarrollo
Programa de Gestión Financiera
Relación de Cargos Fijos
Al 30 de Diciembre del 2015
Programa Académico

Clave	Nombre	Categoría	Salario Base	Presupuestadas		Ejecutadas		Diferencia	
				Horas	Tiempo Compl.	Horas	Tiempo compl.	Horas	Tiempo compl.
53221	Técnico Asistencial Planeamiento Espacial	22	499.558,47	5.760	2,00	5.760	2,00	0	0,00
53231	Técnico General Planeamiento Espacial	23	532.429,41	2.880	1,00	2.880	1,00	0	0,00
53241	Técnico Analista Planeamiento Espacial	24	583.010,81	5.760	2,00	2.880	1,00	2.880	1,00
53321	Profesional Asistencial Planeamiento Espacial	32	650.523,54	7.206	2,50	4.320	1,50	2.886	1,00
53351	Profesional Analista Planeamiento Espacial	35	761.910,19	2.880	1,00	1.200	0,42	1.680	0,58
53381	Profesional Asesor General Planeamiento Espacial	38	973.098,50	2.880	1,00	2.880	1,00	0	0,00
54141	Gestión Operativa Especializada Proveeduría	14	463.374,39	4.320	1,50	2.500	0,87	1.820	0,63
54211	Técnico Auxiliar Proveeduría	21	493.493,67	5.760	2,00	5.760	2,00	0	0,00
54241	Técnico Analista Proveeduría	24	583.010,81	5.160	1,79	1.200	0,42	3.960	1,38
54321	Profesional Asistencial Proveeduría	32	644.226,76	720	0,25	568	0,20	152	0,05
55211	Técnico Auxiliar Financiero Contable	21	493.493,67	5.760	2,00	2.880	1,00	2.880	1,00
55221	Técnico Asistencial Financiero Contable	22	499.558,47	1.440	0,50	1.440	0,50	0	0,00
55231	Técnico General Financiero Contable	23	532.429,41	8.640	3,00	7.624	2,65	1.016	0,35
55321	Profesional Asistencial Financiero Contable	32	650.523,54	2.880	1,00	2.848	0,99	32	0,01
57211	Técnico Auxiliar Desarrollo Tecnológico	21	493.493,67	2.880	1,00	2.848	0,99	32	0,01
57221	Técnico Asistencial Desarrollo Tecnológico	22	499.558,47	2.880	1,00	2.880	1,00	0	0,00
57241	Técnico Analista Desarrollo Tecnológico	24	583.010,81	29.745	10,33	27.909	9,69	1.836	0,64
57251	Técnico Especializado Desarrollo Tecnológico	25	644.226,76	8.640	3,00	8.640	3,00	0	0,00
57321	Profesional Asistencial Desarrollo Tecnológico	32	650.523,54	40.320	14,00	40.320	14,00	0	0,00
57341	Profesional Ejecutivo Desarrollo Tecnológico	34	715.410,34	4.320	1,50	4.320	1,50	0	0,00
57342	Profesional Ejecutivo Desarrollo Tecnológico	34	715.410,34	7.200	2,50	7.200	2,50	0	0,00
57352	Profesional Analista Desarrollo Tecnológico	35	761.910,19	7.617	2,64	6.857	2,38	760	0,26
58381	Profesional Asesor General Planeamiento	38	973.098,50	2.880	1,00	2.880	1,00	0	0,00
60371	Profesional Asesor de Proceso Gestion Juridica	37	888.672,60	2.463	0,86	2.108	0,73	355	0,12
62121	Gestión Operativa Auxiliar Servicios Paraacadémicos	12	420.303,89	83.520	29,00	81.360	28,25	2.160	0,75
62122	Gestión Operativa Auxiliar Servicios Paraacadémicos	12	420.303,89	2.160	0,75	1.890	0,66	270	0,09
62131	Gestión Operativa Asistenc. Servicios Paraacadémicos	13	439.217,48	2.880	1,00	2.880	1,00	0	0,00
62132	Gestión Operativa Asistenc. Servicios Paraacadémicos	13	439.217,48	20.160	7,00	20.160	7,00	0	0,00
62133	Gestión Operativa Asistenc. Servicios Paraacadémicos	13	439.217,48	8.640	3,00	8.640	3,00	0	0,00
62134	Gestión Operativa Asistenc. Servicios Paraacadémicos	13	439.217,48	2.880	1,00	2.880	1,00	0	0,00
62211	Técnico Auxiliar Servicios Paraacadémicos	21	493.493,67	24.480	8,50	20.936	7,27	3.544	1,23
62221	Técnico Asistenc. Servicios Paraacadémicos	22	499.558,47	2.880	1,00	2.880	1,00	0	0,00
62222	Técnico Asistenc. Servicios Paraacadémicos	22	499.558,47	1.440	0,50	0,00	0,00	1.440	0,50
62231	Técnico General Servicios Paraacadémicos	23	532.429,41	18.000	6,25	17.912	6,22	88	0,03
62233	Técnico General Servicios Paraacadémicos	23	532.429,41	129.104	44,83	119.276	41,42	9.828	3,41
62242	Técnico Analista Servicios Paraacadémicos	24	583.010,81	2.880	1,00	2.880	1,00	0	0,00
62243	Técnico Analista Servicios Paraacadémicos	24	583.010,81	2.880	1,00	2.880	1,00	0	0,00
62251	Técnico Especializado Servicios Paraacadémicos	25	644.226,76	8.640	3,00	8.640	3,00	0	0,00
62252	Técnico Especializado Servicios Paraacadémicos	25	644.226,76	57.752	20,05	56.060	19,47	1.692	0,59
62321	Profesional Asistencial Servicios Paraacadémicos	32	650.523,54	2.880	1,00	2.880	1,00	0	0,00
62323	Profesional Asistencial Servicios Paraacadémicos	32	650.523,54	2.880	1,00	2.880	1,00	0	0,00
62324	Profesional Asistencial Servicios Paraacadémicos	32	650.523,54	2.880	1,00	2.880	1,00	0	0,00
62326	Profesional Asistencial Servicios Paraacadémicos	32	650.523,54	2.880	1,00	2.880	1,00	0	0,00
62343	Profesional Ejecutivo Servicios Paraacadémicos	34	715.410,34	2.880	1,00	2.880	1,00	0	0,00
62351	Profesional Analista Servicios Paraacadémicos	35	761.910,19	2.880	1,00	2.880	1,00	0	0,00
62352	Profesional Analista Servicios Paraacadémicos	35	761.910,19	2.880	1,00	2.880	1,00	0	0,00
63324	Profesional Asistencial SIDUNA	32	650.523,54	8.640	3,00	8.640	3,00	0	0,00
63341	Profesional Ejecutivo SIDUNA	34	715.410,34	8.640	3,00	8.640	3,00	0	0,00
64241	Técnico Analista Vida Estudiantil	24	583.010,81	2.880	1,00	2.880	1,00	0	0,00
64321	Profesional Asistencial Vida Estudiantil	32	650.523,54	7.896	2,74	7.296	2,53	600	0,21
64341	Profesional Ejecutivo Vida Estudiantil	34	715.410,34	15.600	5,42	16.996	5,90	-1.396	-0,48
64352	Profesional Analista Vida Estudiantil	35	761.910,19	4.560	1,58	2.880	1,00	1.680	0,58
65121	Gestión Operativa Auxiliar Servicios Secretariales	12	420.303,89	5.760	2,00	5.760	2,00	0	0,00
65122	Gestión Operativa Auxiliar Servicios Secretariales	12	420.303,89	92.768	32,21	90.760	31,51	2.008	0,70
65211	Técnico Auxiliar Servicios Secretariales	21	493.493,67	140.512	48,79	132.032	45,84	8.480	2,94
65221	Técnico Asistencial Servicios Secretariales	22	499.558,47	175.680	61,00	168.256	58,42	7.424	2,58
65223	Técnico Asistencial Servicios Secretariales	22	499.558,47	2.880	1,00	2.880	1,00	0	0,00
65311	Profesional Auxiliar Servicios Secretariales	31	520.417,37	85.672	29,75	83.600	29,03	2.072	0,72
65321	Profesional Asistencial Servicios Secretariales	32	650.523,54	11.520	4,00	11.352	3,94	168	0,06
Totales				5.616.932	1.960	5.402.231	1.876	214.701	74,55

Universidad Nacional
Vicerrectoría de Desarrollo
Programa de Gestión Financiera
Relación de Cargos Fijos
Al 30 de Diciembre del 2015
Programa Vida Universitaria

Clave	Nombre	Categoría	Salario Base	Presupuestadas		Ejecutadas		Diferencia	
				Horas	Tiempo Compl.	Horas	Tiempo compl.	Horas	Tiempo compl.
9188	Profesor Instructor Licenciado	88	822.721,89	2.160	0,75	2.160	0,75	0	0,00
9190	Profesor 2	90	1.085.992,90	6.420	2,23	4.320	1,50	2.100	0,73
9191	Catedrático	91	1.411.790,78	2.180	0,76	1.460	0,51	720	0,25
19198	Miembro Comisión Carrera Académica	90	1.085.992,90	5.760	2,00	5.760	2,00	0	0,00
19199	Presidente Carrera Académica	91	1.411.790,78	2.160	0,75	2.160	0,75	0	0,00
19200	Miembro del Teuna	90	1.085.992,90	3.620	1,26	3.598	1,25	22	0,01
19201	Presidente del Teuna	91	1.411.790,78	2.180	0,76	2.180	0,76	0	0,00
19204	Presidente de EUNA	91	1.411.790,78	2.160	0,75	2.160	0,75	0	0,00
19207	Vicerrector Vida Estudiantil	88	822.721,89	2.880	1,00	2.880	1,00	0	0,00
19222	Profesional Auxiliar Servicios Secretariales	32	650.523,54	1.080	0,38	1.650	0,57	-570	-0,20
19268	Miembro Tribunal Universitario Apelaciones	90	1.085.992,90	660	0,23	660	0,23	0	0,00
19268	Miembro Tribunal Universitario Apelaciones	91	1.411.790,78	780	0,27	780	0,27	0	0,00
19271	Presidente Comisión Resolución de Hostigamiento Sexual	87	699.313,61	1.440	0,50	1.440	0,50	0	0,00
19273	Fiscal adjunto contra Hostigamiento Sexual	88	822.721,89	720	0,25	720	0,25	0	0,00
19272	Fiscal contra Hostigamiento Sexual	89	904.994,09	1.440	0,50	1.440	0,50	0	0,00
19274	Defensor de los Estudiantes	90	1.085.992,90	2.880	1,00	2.880	1,00	0	0,00
50111	Gestion Operat. Bás. Servicios Generales	11	406.090,62	39.600	13,75	37.166	12,90	2.434	0,85
50143	Gestion Operat. Especializada Servicios Generales	14	463.374,39	2.880	1,00	2.928	1,02	-48	-0,02
51141	Gestion operat.	14	463.374,39	2.880	1,00	0,00	0,00	2.880	1,00
51211	Técnico . Aux. Servicios Publicaciones	21	493.493,67	23.566	8,18	23.206	8,06	360	0,13
51221	Técnico . Asist. Servicios Publicaciones	22	499.558,47	8.640	3,00	8.640	3,00	0	0,00
51231	Técnico . General Servicios Publicaciones	23	532.429,41	8.640	3,00	8.640	3,00	0	0,00
51241	Técnico . Analista Servicios Publicaciones	24	583.010,81	13.680	4,75	11.520	4,00	2.160	0,75
51251	Técnico . Espec. Servicios Publicaciones	25	644.226,76	5.760	2,00	5.760	2,00	0	0,00
51253	Técnico . Espec. Servicios Publicaciones	25	644.226,76	8.640	3,00	8.600	2,99	40	0,01
51321	Profesional Asist. Servicios Publicaciones	32	650.523,54	5.760	2,00	5.760	2,00	0	0,00
51322	Profesional Asist. Servicios Publicaciones	32	650.523,54	2.880	1,00	2.840	0,99	40	0,01
51341	Profesional Ejecutivo Servicios Publicaciones	34	715.410,34	2.880	1,00	2.640	0,92	240	0,08
51421	Director Ejecutivo Servicios Publicaciones	42	900.960,86	2.880	1,00	2.880	1,00	0	0,00
52213	Técnico Auxiliar Servicios Administrativos	21	493.493,67	2.880	1,00	2.880	1,00	0	0,00
52243	Técnico Analista Servicios Administrativos	24	583.010,81	31.680	11,00	30.240	10,50	1.440	0,50
52244	Técnico/a en Asistencia Estudiantil y Administrativa-	24	583.010,81	2.880	1,00	0,00	0,00	2.880	1,00
52322	Profesional. Asistencial Servicios Administrativos	32	650.523,54	11.520	4,00	11.520	4,00	0	0,00
52324	Profesional. Asistencial Servicios Administrativos	32	650.523,54	2.880	1,00	2.880	1,00	0	0,00
52326	Profesional. Asistencial Servicios Administrativos	32	650.523,54	11.520	4,00	11.304	3,93	216	0,08
52342	Profesional Ejecutivo en Servicios Administrativos	34	715.410,34	5.760	2,00	3.544	1,23	2.216	0,77
52343	Profesional Ejecutivo en Servicios Administrativos	34	715.410,34	5.760	2,00	4.392	1,53	1.368	0,48
52344	Profesional Ejecutivo en Servicios Administrativos	34	715.410,34	5.760	2,00	5.760	2,00	0	0,00
52351	Profesional Analista Servicios Administrativos	35	761.910,19	2.880	1,00	2.880	1,00	0	0,00
52353	Profesional Analista Servicios Administrativos	35	761.910,19	11.520	4,00	11.520	4,00	0	0,00
52361	Profesional Especialista Servicios Administrativos	36	819.053,68	2.880	1,00	2.216	0,77	664	0,23
52371	Profesional Asesor de Proceso Servicios Administrativos	37	888.672,60	2.880	1,00	2.704	0,94	176	0,06
52431	Director Especialista Servicios Administrativos	43	991.056,59	2.880	1,00	2.880	1,00	0	0,00
54141	Gestión Operativa Especializada Proveeduría	14	463.374,39	5.760	2,00	5.280	1,83	480	0,17
55361	Profesional Especialista Financiero Contable	36	819.053,68	2.880	1,00	2.880	1,00	0	0,00
57211	Técnico Auxiliar Desarrollo Tecnológico	21	493.493,67	7.920	2,75	5.348	1,86	2.572	0,89
57221	Técnico Asistencial Desarrollo Tecnológico	22	499.558,47	2.880	1,00	2.784	0,97	96	0,03
57231	Técnico General Desarrollo Tecnológico	23	532.429,41	5.760	2,00	5.760	2,00	0	0,00
57241	Técnico Analista Desarrollo Tecnológico	24	583.010,81	8.640	3,00	8.640	3,00	0	0,00
57251	Técnico Especializado Desarrollo Tecnológico	25	644.226,76	5.040	1,75	5.040	1,75	0	0,00
57321	Profesional Asistencial Desarrollo Tecnológico	32	650.523,54	5.760	2,00	5.760	2,00	0	0,00
57342	Profesional Ejecutivo Desarrollo Tecnológico	34	715.410,34	2.880	1,00	2.880	1,00	0	0,00
57352	Profesional Analista Desarrollo Tecnológico	35	761.910,19	2.880	1,00	2.880	1,00	0	0,00
62121	Gestión Operativa Auxiliar Servicios Paraacadémicos	12	420.303,89	1.440	0,50	1.440	0,50	0	0,00
62233	Técnico General Servicios Paraacadémicos	22	499.558,47	8.640	3,00	8.640	3,00	0	0,00
62234	Técnico General Servicios Paraacadémicos	23	532.429,41	14.400	5,00	14.400	5,00	0	0,00
62253	Técnico Especializado Servicios Paraacadémicos	25	644.226,76	2.880	1,00	2.640	0,92	240	0,08
63121	Gestión Operativa Auxiliar SIDUNA	12	420.303,89	5.760	2,00	5.760	2,00	0	0,00
63241	Técnico Analista SIDUNA	24	583.010,81	38.354	13,32	36.518	12,68	1.836	0,64
63321	Profesional Asistencial SIDUNA	32	650.523,54	39.140	13,59	38.656	13,42	484	0,17
63322	Profesional Asistencial SIDUNA	32	650.523,54	2.880	1,00	2.880	1,00	0	0,00
63323	Profesional Asistencial SIDUNA	32	650.523,54	11.500	3,99	11.264	3,91	236	0,08
63324	Profesional Asistencial SIDUNA	32	650.523,54	54.720	19,00	52.984	18,40	1.736	0,60
63325	Profesional Asistencial SIDUNA	32	650.523,54	11.520	4,00	11.520	4,00	0	0,00
63341	Profesional Ejecutivo SIDUNA	34	715.410,34	11.520	4,00	11.280	3,92	240	0,08
63351	Profesional Analista SIDUNA	35	761.910,19	2.640	0,92	2.640	0,92	0	0,00
63352	Profesional Analista SIDUNA	35	761.910,19	17.280	6,00	17.232	5,98	48	0,02
63361	Profesional Especialista SIDUNA	36	819.053,68	20.160	7,00	20.160	7,00	0	0,00
63441	Director Asesor SIDUNA	44	1.090.162,25	2.880	1,00	2.880	1,00	0	0,00
64221	Técnico Asistencial Vida Estudiantil	22	499.558,47	5.760	2,00	5.760	2,00	0	0,00

Universidad Nacional
Vicerrectoría de Desarrollo
Programa de Gestión Financiera
Relación de Cargos Fijos
Al 30 de Diciembre del 2015
Programa Vida Universitaria

Clave	Nombre	Categoría	Salario Base	Presupuestadas		Ejecutadas		Diferencia	
				Horas	Tiempo Compl.	Horas	Tiempo compl.	Horas	Tiempo compl.
64222	Técnico Asistencial Vida Estudiantil	22	499.558,47	2.880	1,00	2.880	1,00	0	0,00
64232	Técnico General Vida Estudiantil	23	532.429,41	1.386	0,48	666	0,23	720	0,25
64241	Técnico Analista Vida Estudiantil	24	583.010,81	2.880	1,00	2.880	1,00	0	0,00
64242	Técnico Analista Vida Estudiantil	24	583.010,81	5.760	2,00	4.215	1,46	1.545	0,54
64321	Profesional Asistencial Vida Estudiantil	32	650.523,54	55.614	19,31	51.230	17,79	4.384	1,52
64325	Profesional Asistencial Vida Estudiantil	32	650.523,54	2.880	1,00	2.880	1,00	0	0,00
64341	Profesional Ejecutivo Vida Estudiantil	34	715.410,34	90.840	31,54	89.620	31,12	1.220	0,42
64342	Profesional Ejecutivo Vida Estudiantil	34	715.410,34	2.880	1,00	2.880	1,00	0	0,00
64343	Profesional Ejecutivo Vida Estudiantil	34	715.410,34	2.880	1,00	2.880	1,00	0	0,00
64346	Profesional Ejecutivo Vida Estudiantil	34	715.410,34	2.880	1,00	2.880	1,00	0	0,00
64352	Profesional Analista Vida Estudiantil	35	761.910,19	17.280	6,00	17.144	5,95	136	0,05
64361	Profesional Especialista Vida Estudiantil	36	819.053,68	8.640	3,00	8.640	3,00	0	0,00
64362	Profesional Especialista Vida Estudiantil	36	819.053,68	2.880	1,00	2.880	1,00	0	0,00
64363	Profesional Especialista Vida Estudiantil	36	819.053,68	2.880	1,00	2.880	1,00	0	0,00
64364	Profesional Especialista Vida Estudiantil	36	819.053,68	11.520	4,00	11.520	4,00	0	0,00
64431	Director Especialista Vida Estudiantil	43	991.056,59	2.880	1,00	2.880	1,00	0	0,00
64433	Director Especialista Vida Estudiantil	43	991.056,59	2.880	1,00	2.880	1,00	0	0,00
64434	Director Especialista Vida Estudiantil	43	991.056,59	2.880	1,00	2.880	1,00	0	0,00
64435	Director Especialista Vida Estudiantil	43	991.056,59	2.880	1,00	2.880	1,00	0	0,00
65122	Gestión Operativa Auxiliar Servicios Secretariales	12	420.303,89	17.280	6,00	13.448	4,67	3.832	1,33
65211	Técnico Auxiliar Servicios Secretariales	21	493.493,67	24.480	8,50	23.856	8,28	624	0,22
65221	Técnico Asistencial Servicios Secretariales	22	499.558,47	28.800	10,00	28.800	10,00	0	0,00
65223	Técnico Asistencial Servicios Secretariales	22	499.558,47	8.640	3,00	8.640	3,00	0	0,00
65311	Profesional Auxiliar Servicios Secretariales	31	520.417,37	25.920	9,00	25.888	8,99	32	0,01
65321	Profesional Asistencial Servicios Secretariales	32	650.523,54	2.880	1,00	2.880	1,00	0	0,00
Totales				906.360	313	866.561	301	39.799	13,62

Universidad Nacional
Vicerrectoría de Desarrollo
Programa de Gestión Financiera
Relación de Cargos Fijos
Al 30 de Diciembre del 2015
Programa Administrativo

Clave	Nombre	Categoría	Salario Base	Presupuestados		Ejecutados		Diferencia	
				Horas	Tiempo Compl.	Horas	Tiempo compl.	Horas	Tiempo compl.
9188	Profesor Instructor Licenciado	88	822.721,89	700	0,24	700	0,24	0	0,00
9189	Profesor 1	89	904.994,09	1440	0,50	1440	0,50	0	0,00
9190	Profesor 2	90	1.085.992,90	6888	2,39	4320	1,50	2568	0,89
9191	Catedrático	91	1.411.790,78	6513	2,26	2872	1,00	3641	1,26
19215	Rector (a)	91	1.411.790,78	2880	1,00	2880	1,00	0	0,00
19216	Miembro del Consejo Universitario	91	1.411.790,78	11520	4,00	10706	3,72	814	0,28
19216	Miembro del Consejo Universitario	90	1.411.790,78	1440	0,50	1440	0,50	0	0,00
19495	Director	37	888.672,60	4114	1,43	3908	1,36	206	0,07
19495	Director	42	900.960,86	1440	0,50	1440	0,50	0	0,00
19496	Director	44	1.090.162,25	2880	1,00	2880	1,00	0	0,00
50111	Gestion Operat. Bás. Servicios Generales	11	406.090,62	86800	30,14	81944	28,45	4856	1,69
50113	Gestion Operat. Bás. Servicios Generales	11	406.090,62	20160	7,00	19376	6,73	784	0,27
50121	Gestión Operat. Auxiliar Servicios Generales	12	420.303,89	331432	115,08	321304	111,56	10128	3,52
50132	Gestion Operat. Asistencial Servicios Generales	13	439.217,48	2848	0,99	1872	0,65	976	0,34
50141	Gestion Operat. Especializada Servicios Generales	14	463.374,39	63360	22,00	60720	21,08	2640	0,92
50142	Gestion Operat. Especializada Servicios Generales	14	463.374,39	11520	4,00	11464	3,98	56	0,02
50143	Gestion Operat. Especializada Servicios Generales	14	463.374,39	21688	7,53	20912	7,26	776	0,27
50223	Tecnico Asistencial Servicios Generales	22	499.558,47	5040	1,75	4568	1,59	472	0,16
50321	Profesional Asist. Servicios Generales	32	650.523,54	2880	1,00	1810	0,63	1070	0,37
50322	Profesional Asist. Servicios Generales	32	650.523,54	3376	1,17	2880	1,00	496	0,17
50323	Profesional Asist. Servicios Generales	32	650.523,54	1664	0,58	1416	0,49	248	0,09
50325	Profesional Asist. Servicios Generales	32	650.523,54	1648	0,57	744	0,26	904	0,31
50341	Profesional Ejecutivo Servicios Generales	34	715.410,34	4183	1,45	4183	1,45	0	0,00
50342	Profesional Ejecutivo Servicios Generales	34	715.410,34	1303	0,45	1303	0,45	0	0,00
50351	Jefe de Transporte Institucional	35	761.910,19	2377	0,83	1680	0,58	697	0,24
50352	Jefe de Seguridad Institucional	35	761.910,19	2377	0,83	1680	0,58	697	0,24
50421	Director Ejecutivo Servicios Generales	42	900.960,86	112	0,04	109	0,04	3	0,00
50431	Director/a Especialista Servicios Generales	43	967.571,83	1203	0,42	1200	0,42	3	0,00
50441	Director Asesor Servicios Generales	44	1.090.162,25	4080	1,42	4080	1,42	0	0,00
51251	Técnico . Espec. Servicios Publicaciones	25	644.226,76	2880	1,00	2880	1,00	0	0,00
52231	Técnico General Servicios Administrativos	23	532.429,41	14400	5,00	14400	5,00	0	0,00
52232	Técnico General Servicios Administrativos	23	532.429,41	2880	1,00	2880	1,00	0	0,00
52322	Profesional. Asistencial Servicios Administrativos	32	650.523,54	24272	8,43	25792	8,96	-1520	-0,53
52324	Profesional. Asistencial Servicios Administrativos	32	650.523,54	8640	3,00	8640	3,00	0	0,00
52341	Profesional Ejecutivo en Servicios Administrativos	34	715.410,34	2880	1,00	2880	1,00	0	0,00
52342	Profesional Ejecutivo en Servicios Administrativos	34	715.410,34	2880	1,00	2880	1,00	0	0,00
52343	Profesional Ejecutivo en Servicios Administrativos	34	715.410,34	2880	1,00	2864	0,99	16	0,01
52351	Profesional Analista Servicios Administrativos	35	761.910,19	10064	3,49	9800	3,40	264	0,09
52352	Profesional Analista Servicios Administrativos	35	761.910,19	2880	1,00	2880	1,00	0	0,00
52371	Profesional Asesor de Proceso Servicios Administrativos	37	888.672,60	2880	1,00	2880	1,00	0	0,00
52381	Profesional Asesor General Servicios Administrativos	38	973.098,50	2880	1,00	2880	1,00	0	0,00
52421	Director Ejecutivo Servicios Administrativos	42	900.960,86	206	0,07	206	0,07	0	0,00
52422	Director	42	900.960,86	1984	0,69	0	0,00	1984	0,69
52441	Director Asesor Servicios Administrativos	44	1.090.162,25	2880	1,00	2880	1,00	0	0,00
53111	Gestión Operativa Básica Planeamiento Espacial	11	406.090,62	25920	9,00	21352	7,41	4568	1,59
53211	Técnico Auxiliar Planeamiento Espacial	21	493.493,67	25920	9,00	24768	8,60	1152	0,40
53221	Técnico Asistencial Planeamiento Espacial	22	499.558,47	43200	15,00	40320	14,00	2880	1,00
53231	Técnico General Planeamiento Espacial	23	532.429,41	20160	7,00	20160	7,00	0	0,00
53241	Técnico Analista Planeamiento Espacial	24	583.010,81	5760	2,00	5760	2,00	0	0,00
53251	Técnico Especial. Planeamiento Espacial	25	644.226,76	2880	1,00	2880	1,00	0	0,00
53321	Profesional Asistencial Planeamiento Espacial	32	650.523,54	24253	8,42	24245	8,42	8	0,00
53351	Profesional Analista Planeamiento Espacial	35	761.910,19	27368	9,50	24968	8,67	2400	0,83
53352	Profesional Analista Planeamiento Espacial	35	761.910,19	2880	1,00	2880	1,00	0	0,00
53353	Jefe de Mantenimiento de la Obra Civil	35	761.910,19	5762	2,00	5760	2,00	2	0,00
53361	Profesional Especialista Planeamiento Espacial	36	819.053,68	480	0,17	0	0,00	480	0,17
53363	Profesional Especialista Planeamiento Espacial	36	819.053,68	2880	1,00	2880	1,00	0	0,00
53364	Jefe de Planificación de los Campus	36	819.053,68	5767	2,00	5760	2,00	7	0,00
53441	Director Asesor Planeamiento Espacial	44	1.090.162,25	2880	1,00	2880	1,00	0	0,00
54211	Técnico Auxiliar Proveeduría	21	493.493,67	14400	5,00	13088	4,54	1312	0,46
54241	Técnico Analista Proveeduría	24	583.010,81	2880	1,00	2880	1,00	0	0,00
54251	Controlador/a de Inventario y Almacenaje.	25	644.226,76	2880	1,00	2424	0,84	456	0,16
54322	Profesional Asistencial Proveeduría	32	650.523,54	11520	4,00	11504	3,99	16	0,01
54341	Profesional Ejecutivo Proveeduría	34	715.410,34	2880	1,00	2880	1,00	0	0,00
54351	Profesional Analista Proveeduría	35	761.910,19	45728	15,88	45504	15,80	224	0,08
54361	Profesional Especialista Proveeduría	36	819.053,68	11792	4,09	10560	3,67	1232	0,43
54441	Director Asesor Proveeduría	44	1.090.162,25	2880	1,00	2880	1,00	0	0,00
55211	Técnico Auxiliar Financiero Contable	21	493.493,67	8640	3,00	7264	2,52	1376	0,48
55221	Técnico Asistencial Financiero Contable	22	499.558,47	11520	4,00	8496	2,95	3024	1,05
55231	Técnico General Financiero Contable	23	532.429,41	28904	10,04	24848	8,63	4056	1,41
55251	Técnico Especializado Financiero Contable	25	644.226,76	17280	6,00	17000	5,90	280	0,10
55321	Profesional Asistencial Financiero Contable	32	650.523,54	30960	10,75	27540	9,56	3420	1,19
55341	Profesional Ejecutivo Financiero Contable	34	715.410,34	8640	3,00	8536	2,96	104	0,04
55351	Profesional Analista Financiero Contable	35	761.910,19	31680	11,00	31200	10,83	480	0,17
55361	Profesional Especialista Financiero Contable	36	819.053,68	11520	4,00	11520	4,00	0	0,00
55362	Profesional Especialista Financiero Contable	36	819.053,68	2880	1,00	2880	1,00	0	0,00

Universidad Nacional
Vicerrectoría de Desarrollo
Programa de Gestión Financiera
Relación de Cargos Fijos
Al 30 de Diciembre del 2015
Programa Administrativo

Clave	Nombre	Categoría	Salario Base	Presupuestados		Ejecutados		Diferencia	
				Horas	Tiempo Compl.	Horas	Tiempo Compl.	Horas	Tiempo Compl.
55441	Director Asesor Financiero Contable	44	1.090.162,25	2880	1,00	2880	1,00	0	0,00
56241	Técnico Analista Desarrollo Humano	24	583.010,81	5760	2,00	5760	2,00	0	0,00
56251	Técnico Especializado En Derechos Humanos	25	644.226,76	46080	16,00	45672	15,86	408	0,14
56321	Profesional Asistencial Desarrollo Humano	32	650.523,54	8640	3,00	8640	3,00	0	0,00
56322	Profesional Asistencial Desarrollo Humano	32	650.523,54	11520	4,00	11392	3,96	128	0,04
56323	Profesional Asistencial Desarrollo Humano	32	650.523,54	2880	1,00	2880	1,00	0	0,00
56351	Técnico Analista Desarrollo Humano	35	761.910,19	42176	14,64	39472	13,71	2704	0,94
56352	Técnico Analista Desarrollo Humano	35	761.910,19	6484	2,25	5488	1,91	996	0,35
56353	Técnico Analista Desarrollo Humano	35	761.910,19	2880	1,00	2880	1,00	0	0,00
56354	Técnico Analista Desarrollo Humano	35	761.910,19	2880	1,00	2880	1,00	0	0,00
56355	Técnico Analista Desarrollo Humano	35	761.910,19	5760	2,00	5760	2,00	0	0,00
56356	Técnico Analista Desarrollo Humano	35	761.910,19	2880	1,00	2880	1,00	0	0,00
56361	Profesional Especialista Desarrollo Humano	36	819.053,68	11520	4,00	11192	3,89	328	0,11
56441	Director Asesor Desarrollo Humano	44	1.090.162,25	2880	1,00	2880	1,00	0	0,00
57211	Técnico Auxiliar Desarrollo Tecnológico	21	493.493,67	2880	1,00	2880	1,00	0	0,00
57231	Técnico General Desarrollo Tecnológico	23	532.429,41	8640	3,00	8640	3,00	0	0,00
57241	Técnico Analista Desarrollo Tecnológico	24	583.010,81	27608	9,59	24838	8,62	2770	0,96
57251	Técnico Especializado Desarrollo Tecnológico	25	644.226,76	17280	6,00	17280	6,00	0	0,00
57321	Profesional Asistencial Desarrollo Tecnológico	32	650.523,54	14400	5,00	11536	4,01	2864	0,99
57322	Profesional Asistencial Desarrollo Tecnológico	32	650.523,54	12240	4,25	11416	3,96	824	0,29
57341	Profesional Ejecutivo Desarrollo Tecnológico	34	715.410,34	68304	23,72	65248	22,66	3056	1,06
57343	Profesional Ejecutivo Desarrollo Tecnológico	34	715.410,34	10648	3,70	8528	2,96	2120	0,74
57351	Profesional Analista Desarrollo Tecnológico	35	761.910,19	31680	11,00	31680	11,00	0	0,00
57354	Profesional Analista Desarrollo Tecnológico	35	761.910,19	5760	2,00	5584	1,94	176	0,06
57361	Profesional Especialista Desarrollo Tecnológico	36	819.053,68	14400	5,00	14400	5,00	0	0,00
57371	Profesional Asesor de Proceso Desarrollo Tecnológico	37	888.672,60	11520	4,00	11520	4,00	0	0,00
57441	Director Asesor Desarrollo Tecnológico	44	1.090.162,25	2880	1,00	2880	1,00	0	0,00
57442	Director Asesor Desarrollo Tecnológico	44	1.090.162,25	2880	1,00	2880	1,00	0	0,00
57451	Director Asesor General Desarrollo Tecnológico	45	1.199.177,39	2880	1,00	2880	1,00	0	0,00
58341	Profesional Ejecutivo Planeamiento	34	715.410,34	8640	3,00	7256	2,52	1384	0,48
58351	Profesional Analista Planeamiento	35	761.910,19	25920	9,00	24600	8,54	1320	0,46
58361	Profesional Especialista Planeamiento	36	819.053,68	17280	6,00	16840	5,85	440	0,15
58441	Director Asesor Planeamiento	44	1.090.162,25	2880	1,00	2880	1,00	0	0,00
59322	Profesional Asistencial Relaciones Internas y Externas	32	650.523,54	2880	1,00	2880	1,00	0	0,00
59323	Profesional Asistencial Relaciones Internas y Externas	32	650.523,54	2880	1,00	1880	0,65	1000	0,35
59351	Profesional Analista Relaciones Internas y Externas	35	761.910,19	27840	9,67	25920	9,00	1920	0,67
59361	Profesional Especialista Relaciones Internas y Externas	36	819.053,68	8640	3,00	8640	3,00	0	0,00
59362	Profesional Especialista Relaciones Internas y Externas	36	819.053,68	11520	4,00	8640	3,00	2880	1,00
59431	Director Especialista Relaciones Internas y Externas	43	991.056,59	5760	2,00	5760	2,00	0	0,00
59441	Director Asesor Relaciones Internas y Externas	44	1.090.162,25	675	0,23	651	0,23	24	0,01
60321	Profesional Asistencial Gestión Jurídica	32	650.523,54	10080	3,50	9040	3,14	1040	0,36
60371	Profesional Asesor de Proceso Gestion Juridica	37	888.672,60	28800	10,00	28800	10,00	0	0,00
60441	Director Asesor Gestión Jurídica	44	1.090.162,25	2880	1,00	2880	1,00	0	0,00
61361	Profesional Especialista Control Interno y Fiscal.	36	819.053,68	31152	10,82	26192	9,09	4960	1,72
61362	Profesional Especialista Control Interno y Fiscal.	36	819.053,68	2880	1,00	2880	1,00	0	0,00
61371	Profesional Asesor de Proceso Control Interno y Fiscal.	37	888.672,60	2800	0,97	2792	0,97	8	0,00
61372	Profesional Asesor de Proceso Control Interno y Fiscal.	37	888.672,60	2880	1,00	2880	1,00	0	0,00
61431	Director Especialista Control Interno y Fiscalización.	43	991.056,59	5568	1,93	2880	1,00	2688	0,93
61432	Director Especialista Control Interno y Fiscalización.	43	991.056,59	2880	1,00	2880	1,00	0	0,00
61471	Gestion Fiscalizadora Subcontralor Universitario	47	1.288.555,50	2880	1,00	2880	1,00	0	0,00
61481	Gestion Fiscalizadora Contralor Universitario	48	1.319.094,65	2880	1,00	2880	1,00	0	0,00
62121	Gestión Operativa Auxiliar Servicios Paracadémicos	12	420.303,89	3600	1,25	3600	1,25	0	0,00
62233	Técnico General Servicios Paracadémicos	22	499.558,47	3968	1,38	3104	1,08	864	0,30
65121	Gestión Operativa Auxiliar Servicios Secretariales	12	420.303,89	5760	2,00	5392	1,87	368	0,13
65122	Gestión Operativa Auxiliar Servicios Secretariales	12	420.303,89	36104	12,54	35224	12,23	880	0,31
65211	Técnico Auxiliar Servicios Secretariales	21	493.493,67	17280	6,00	16936	5,88	344	0,12
65221	Técnico Asistencial Servicios Secretariales	22	499.558,47	50400	17,50	49920	17,33	480	0,17
65222	Técnico Asistencial Servicios Secretariales	22	499.558,47	17280	6,00	16946	5,88	334	0,12
65223	Técnico Asistencial Servicios Secretariales	22	499.558,47	40320	14,00	38224	13,27	2096	0,73
65311	Profesional Auxiliar Servicios Secretariales	31	520.417,37	37668	13,08	34644	12,03	3024	1,05
65321	Profesional Asistencial Servicios Secretariales	32	650.523,54	8640	3,00	8640	3,00	0	0,00
65322	Profesional Asistencial Servicios Secretariales	32	650.523,54	5760	2,00	2880	1,00	2880	1,00
65323	Profesional Asistencial Servicios Secretariales	32	650.523,54	2880	1,00	2880	1,00	0	0,00
65411	Director Administrativo Servicios Secretariales	41	819.053,68	2880	1,00	2880	1,00	0	0,00
Totales				1967801	663,61	1862217	646,96	105584	36,65