

**INFORME DE EJECUCIÓN PRESUPUESTARIA  
AL 30 DE JUNIO DEL 2014**

**RESUMEN EJECUTIVO**

**CONTRALORIA GENERAL DE LA REPÚBLICA**

**ÍNDICE**

<b>INTRODUCCIÓN</b>	<b>2</b>
<b>COMENTARIOS GENERALES</b>	<b>4</b>
Sección de Ingresos	4
Sección de Egresos	10
<b>CUADRO DE INGRESOS</b>	<b>19</b>
<b>EJECUCIÓN PRESUPUESTARIA DE EGRESOS</b>	
• Consolidado General Total Universidad	22
• Consolidado General y por Programa	26
<b>ANEXOS – INFORMACIÓN COMPLEMENTARIA</b>	<b>37</b>
• Anexo 1: Detalle de plazas para cargos fijos.	
• Anexo 2: Ejecución de Servicios Especiales por programa	
• Anexo 3: Detalle de dietas	
• Anexo 4: Detalle de la Deuda	
• Anexo 5: Transferencia según ejecución del gasto	
• Anexo 6: Normativa que regula los incentivos o beneficios en la Universidad	
• Anexo 7: Estados financieros	
• Anexo 8: Certificación de la Caja Costarricense de Seguro Social	

## **INTRODUCCIÓN**

Este informe presenta la ejecución del presupuesto de Ingresos y Egresos al 30 de junio del 2014 de la Universidad Nacional, por medio de cuadros y gráficos analíticos que muestran de forma acumulada y resumida la ejecución correspondiente al primer semestre del presente período destacando los siguientes aspectos:

- La formulación del presupuesto ordinario 2014 fue incorporada al Módulo de Finanzas del Sistema SCT-BANNER el 12 de diciembre del 2013, con la aprobación por parte de la Contraloría General de la República según oficio 13545 (DFOE-SOC-1033) de fecha 6 de diciembre del 2013.
- El presupuesto 2014, está disponible en el sistema BANNER para ser ejecutado desde el 01 de enero del 2014, fecha en que las unidades pueden iniciar con la ejecución del presupuesto asignado, para este período.

El presupuesto laboral inicia su actividad a partir del 6 de enero del 2014, por lo que desde ese momento se empieza con la ejecución de este tipo de presupuesto.

- Se migró del presupuesto 2013, la suma de 5.230.969,44 miles de colones, correspondientes a compromisos presupuestarios de ese período, que demandan las obligaciones legales de la Universidad Nacional, según lo establecido en la normativa presupuestaria en la Ley de Administración Financiera y Presupuestos Públicos. Es importante indicar que de la suma anterior, 2.837.124,76 miles de colones corresponden a compromisos de recursos de aplicación general, y 2.393.844,68 miles de colones corresponden a compromisos de recursos de aplicación específica, generados principalmente por ventas de servicios, proyectos financiados con recursos de convenios, leyes, FIDA, Fondos del Sistema, entre otros. Por lo tanto, desde el 10 de enero del 2014 se empieza a ejecutar y a reflejar como gasto los recursos citados.

- La Proveeduría Institucional de la Universidad Nacional empieza su proceso de compra a partir del 15 de enero del 2014, con lo cual se activa la ejecución del presupuesto de operación e inversión.
  
- Es sustantivo indicar que este II Informe de Ejecución del período 2014, es **diferente** a los otros informes de ejecución, debido a la incorporación desde el presupuesto ordinario 2014, la suma de 25.742.790,00 miles de colones como ingreso y presupuesto de los recursos procedentes del Gobierno, de la Ley No. 9144, denominada Proyecto de Mejoramiento de la Educación Superior, que están planificados para ejecutarse en 5 años.

Lo anterior, repercutirá directamente sobre los indicadores de gestión de la Universidad a este cierre. Al respecto se indica, tomando como antecedentes la aprobación del Contrato de Préstamo No. 8194-CR suscrito entre la República de Costa Rica y el Banco Internacional de Reconstrucción y Fomento (BIRF), la Contraloría General de la República aprobó el presupuesto ordinario 2014, el cual incorpora la suma antes indicada como un superávit en el presupuesto; lo que ocasionará resultados inferiores a los obtenidos en otros períodos. Por tal motivo, el lector tendrá que considerar estos aspectos para poder efectuar sus conclusiones.

Al respecto, se elaboró el Segundo Presupuesto Extraordinario 2014 a entregarse a la Contraloría General de la República en el mes de julio, el cual entre otras cosas, disminuye lo indicado e incorpora el presupuesto de este proyecto, solo para aquellos posibles presupuestos de gastos a ejecutarse en el 2014.



**COMENTARIOS GENERALES**

**SECCIÓN DE INGRESOS  
(Cifras en miles de colones)**

El presupuesto de ingresos de la Universidad Nacional al 30 de junio del 2014, asciende a un total de 130.651.091,45, el cual corresponde al monto aprobado por el ente Contralor al mes de junio 2014, el mismo corresponde a la aprobación en el mes de diciembre 2013 mediante oficio 13545 (DFOE-SOC-1033) del Presupuesto Ordinario 2014, por un monto de 130.552.291,22 y en el mes de abril la aprobación del Primer Presupuesto Extraordinario 2014, mediante oficio 03834 (DFOE-SOC-0316) por un monto de 98.800,23.

**COMPOSICIÓN DEL PRESUPUESTO DE INGRESOS**

La conformación del presupuesto de ingresos a nivel de distribución de recursos muestra un presupuesto de aplicación general de 86.385.027,98 para un 66,12%, y un presupuesto de aplicación específica de 44.266.063,47 para un 33,88%.

**Cuadro 1. UNIVERSIDAD NACIONAL  
Conformación del presupuesto de ingresos por tipo de recursos  
Al 30 de junio del 2014  
(Cifras en miles de colones)**

Detalle	Monto	%
Recursos de aplicación general	86.385.027,98	66,12
Recursos de aplicación específica	44.266.063,47	33,88
<b>Total presupuesto</b>	<b>130.651.091,45</b>	<b>100,00</b>

Fuente: Cuadro de ingresos presupuestarios

En el siguiente cuadro se muestra la ejecución de los ingresos al 30 de junio del 2014, la cual asciende a 61.918.949,49 para un 47,39% de total presupuestado, este porcentaje de ejecución se encuentra levemente por debajo del promedio lineal de referencia que debería tener (50,00%) partiendo de un ingreso de un 100,00% en los doce meses. Es importante indicar, que a la fecha se encuentra registrado la totalidad del ingreso correspondiente al superávit del año 2013, el cual es resultado del proceso de Liquidación Presupuestaria de ese periodo.

**INFORME DE EJECUCIÓN PRESUPUESTARIA  
AL 30 DE JUNIO DEL 2014**

---

El superávit se encuentra en lo que se refiere al presupuesto de este rubro incorporado con una proyección en el presupuesto ordinario 2014 y la diferencia (superávit real - superávit formulado) en el I y II Presupuesto Extraordinario de este mismo periodo.

De todo lo anterior, se debe realizar una aclaración sustantiva; en el informe de ejecución a marzo se había reportado un ingreso mayor al que se está indicando en este informe, en esa oportunidad se reportó un ingreso de **62.409.779,25**, esto obedece a que en el ingreso en la partida de superávit específico para ese período se había registrado un monto de 32.016.590,37, recursos que consideraba en esa oportunidad el resultado que se presentó inicialmente a la Contraloría General de la República mediante la Liquidación Presupuestaria 2013.

Sin embargo, en abril, la misma Contraloría coordinó una reunión con las cuatro universidades del Sector Público, principalmente con la Universidad Nacional, ya que esta era la primera en haber presentado el Primer Presupuesto Extraordinario 2014, en donde entre otras cosas se presupuestaba la diferencias de los superávit proyectados en el Presupuesto Ordinario y el Liquidado, la reunión mostró como tema único la improbación del registro de ingreso de los recursos provenientes del Gobierno, para el Proyecto de Mejoramiento Institucional, lo que implicaría que se tendría que reversar de la liquidación presentada y por lo tanto de los registros del ingreso por superávit en el año 2014, por un monto de 25.013.000,00, exactamente es la diferencia de menos que muestra la subpartida superávit específico a junio 2014, situación que afecta el resultado acumulado entre los dos trimestres.

**Cuadro 2. UNIVERSIDAD NACIONAL  
Resumen de ejecución de ingresos  
Al 30 de junio del 2014  
(Cifras en miles de colones)**

Descripción	Presupuesto	Ingreso real	% de ejecución real	Diferencia	% de ejecución diferencia
<b>INGRESOS CORRIENTES</b>	<b>92.598.730,80</b>	<b>47.163.764,58</b>	<b>50,93</b>	<b>45.434.966,21</b>	<b>49,07</b>
Ingresos tributarios	17.054,10	20.543,27	120,46	-3.489,17	-20,46
Ingresos no tributarios	7.015.746,84	3.417.120,38	48,71	3.598.626,46	51,29
<i>Venta de bienes y servicios</i>	1.052.232,44	230.692,81	21,92	821.539,63	78,08
<i>Derechos administrativos</i>	4.009.929,15	2.228.329,06	55,57	1.781.600,09	44,43
<i>Ingresos de la propiedad</i>	1.735.009,01	905.228,17	52,17	829.780,84	47,83
<i>Otros ingresos no tributarios</i>	218.576,25	52.870,34	24,19	165.705,91	75,81
Transferencias corrientes	85.565.929,86	43.726.100,94	51,10	41.839.828,92	48,90
<b>FINANCIAMIENTO</b>	<b>38.052.360,66</b>	<b>14.755.184,91</b>	<b>38,78</b>	<b>23.297.175,75</b>	<b>61,22</b>
Superávit libre	7.751.594,54	7.751.594,54	100,00	0,00	0,00
Superávit específico	30.300.766,12	7.003.590,37	23,11	23.297.175,75	76,89
<b>TOTALES</b>	<b>130.651.091,45</b>	<b>61.918.949,49</b>	<b>47,39</b>	<b>68.732.141,96</b>	<b>52,61</b>

Fuente: Cuadro de ingresos

### **1. Ingresos corrientes**

El rubro de “Ingresos corrientes” muestra una ejecución en relación con el total de ingresos de **47.163.764,58** para un **50,93%**, siendo el grupo de **transferencias corrientes** el de más importancia relativa con un ingreso de **43.726.100,94** para un **51,10%** de ejecución.

En relación a los **ingresos tributarios** incorpora los ingresos por concepto de la Ley del Cemento, el cual muestra un ingreso por la suma de **20.543,27** para un **120,46%**.

Por otra parte, el grupo de **Ingresos no tributarios**, muestra una ejecución de **3.417.120,38** para un **48,71%**, en ese sentido se especifica el detalle de ingresos por partida de este grupo:

- En la partida de Venta de bienes y servicios, ingresaron 230.692,81 para un 21,92%, estos ingresos son originados por proyectos que han incorporado recursos según el reglamento de transferencia tecnológica y vínculo externo. Dentro de esta partida, es importante citar que considera dos rubros:
  - Venta de Bienes con ingreso de 3.322,64 para un 167,22%, esto obedece a que los ingresos por venta de materiales han tenido un comportamiento mayor al esperado, debido a las ventas por desechos que realiza la Universidad y otros.
  - Venta de Servicios con ingresos por 227.370,17 para un 21,65%.
- En la partida de Derechos Administrativos han ingresado 2.228.329,06 para un 55,57%, este porcentaje obedece a que al cierre del mes de junio se ha registrado los ingresos que se generan por el cobro de la matrícula a los estudiantes del primer semestre del 2014.
- En la partida de Ingresos de la propiedad, han ingresado 905.228,17 para un 52,17%, estos ingresos principalmente son originados por intereses generados por títulos valores, con entidades públicas.
- En la partida de Otros ingresos no tributarios, han ingresado 52.870,34 para un 24,19%, son ingresos que se registran por otros ingresos no especificados, los cuales se refiere a multas de la biblioteca, reintegro de multas y comisiones, devoluciones de ayudas y becas a funcionarios, otros ingresos.

En relación con la ejecución de los ingresos por **transferencias corrientes** se indica lo siguiente:

-El ingreso registrado por parte del Gobierno Central de la subvención Fondo Especial de la Educación Superior (FEES) fue a este trimestre por la suma de 42.534.100,88 para un 51,13% del total presupuestado.

-Los ingresos correspondientes a la Ley 8457 Rentas Propias, asciende a la suma de 1.036.684,07 para una ejecución de un 50,00%.

-Ingresos del Ministerio de Agricultura y Ganadería por 2.552,40.

-Transferencias del Ministerio de Cultura y Juventud por 2.790,08.

-Transferencias del CONICIT por un monto de 24.707,00 con un porcentaje de ejecución de 77,21%, recursos orientados al desarrollo de proyectos de investigación por medio de convenios entre este ente y la Universidad.

-Transferencias del CONARE por 73.834,80.

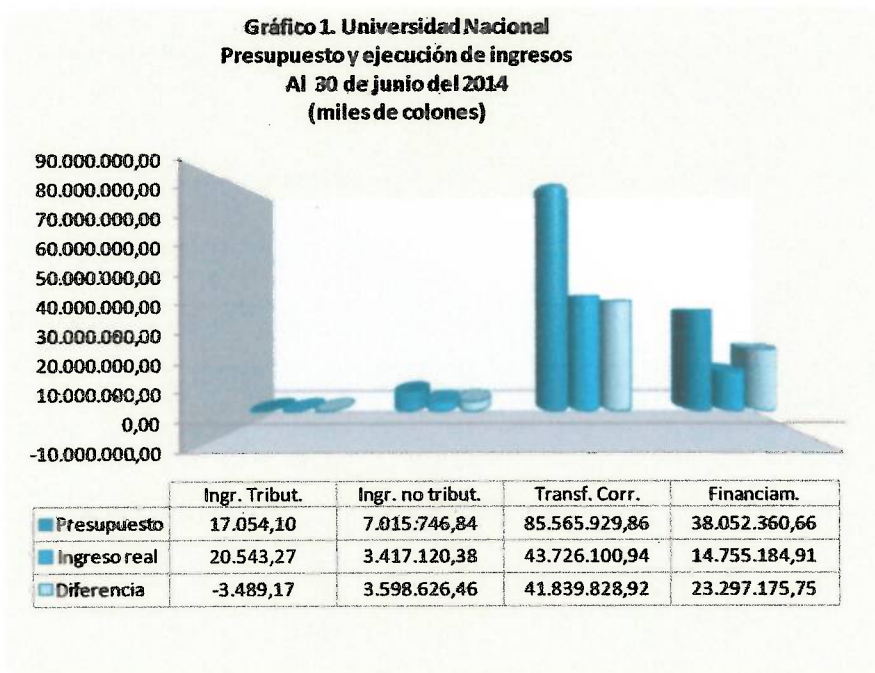
-En el rubro de Transferencias corrientes de instituciones públicas financieras ingresó la suma de 3.962,73 por convenio con el Banco Nacional.

-En Transferencias corrientes del sector externo han ingresado 47.448,98 para una ejecución del 14,04%.

## 2. Financiamiento

En relación a este rubro, los recursos proceden de los ingresos por concepto de “Recursos de vigencias anteriores”, los mismos se encuentran registrados por un monto de 14.755.184,91, desglosados en superávit libre por 7.751.594,54 y superávit específico por 7.003.590,37, recursos incorporados en los ingresos, a la espera de ser ajustado en la parte presupuestaria, con la aprobación del segundo presupuesto extraordinario por parte de la Contraloría General de la República, donde se terminarán de presupuestar precisamente el rubro de superávit específico según los resultados de la Liquidación presupuestaria 2013 y la proyección de este rubro en el presupuesto ordinario 2014.

En el siguiente gráfico, se puede apreciar la importancia que tienen las transferencias corrientes en los ingresos, de hecho es la principal fuente de recursos la cual ha ingresado, así como la participación de las otras partidas de ingresos.

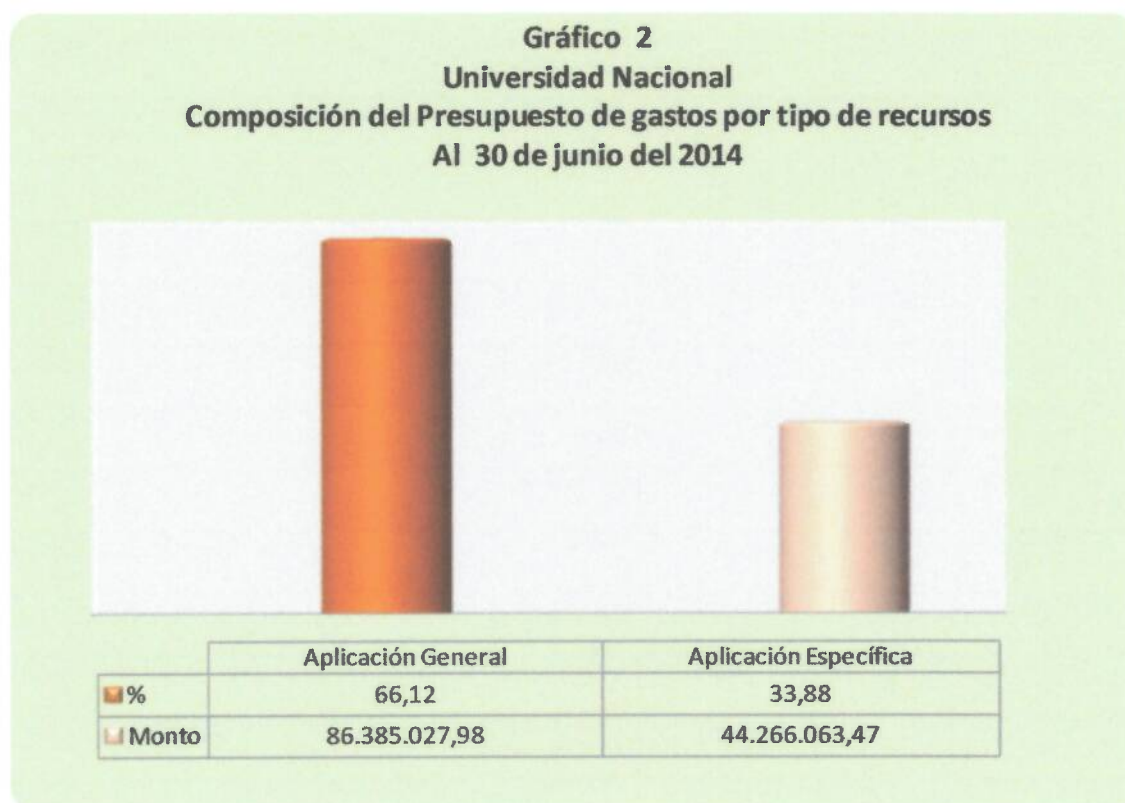




**SECCIÓN DE EGRESOS  
(Cifras en miles de colones)**

**COMPOSICIÓN DEL PRESUPUESTO DE EGRESOS**

El total del monto del presupuesto de egresos asciende a **130.651.091,45** distribuido en **86.385.027,98** por recursos de aplicación general para un **66,12%** y **44.266.063,47** de recursos de aplicación específica para un **33,88%**.



La composición del presupuesto de egresos por partida, de forma integrada al 30 de junio del 2014, está conformado de la siguiente forma: un 51,25% corresponde a partidas laborales llamadas “Remuneraciones”, un 18,71% son partidas de cuentas especiales (las cuales sufrirán un ajuste importante cuando se haga el ajuste del ingreso de los recursos del Proyecto de Mejoramiento Institucional), el 11,35% se encuentra presupuestado para atender “Bienes duraderos”, el 10,38% corresponde a la partida de “Transferencias

corrientes”, el 6,29% para atender “Servicios”, el 1,70% es para la partida de “Materiales y Suministros”, el 0,20% corresponde a la partida de “Intereses y comisiones”, el 0,12% es para atender “Amortización”, y el 0,00% corresponde a la partida de “Activos financieros”. Se muestra la información gráficamente a continuación:



### **EJECUCIÓN AL 30 DE JUNIO DEL 2014**

La ejecución de egresos al 30 de junio del 2014 se muestra en el siguiente cuadro y gráfico, el cual destaca que la ejecución de forma integrada es del **38,71%**, conformado por un **32,21%** registrado como girado o actividad a la fecha y un **6,51%** que corresponde a compromisos presupuestarios.

Tal y como se mencionó en la introducción de este documento, el grado de importancia que tiene como efecto los recursos del Proyecto de mejoramiento institucional. Al respecto en el cuadro 3 se puede observar de una forma más clara, los resultados al excluir este



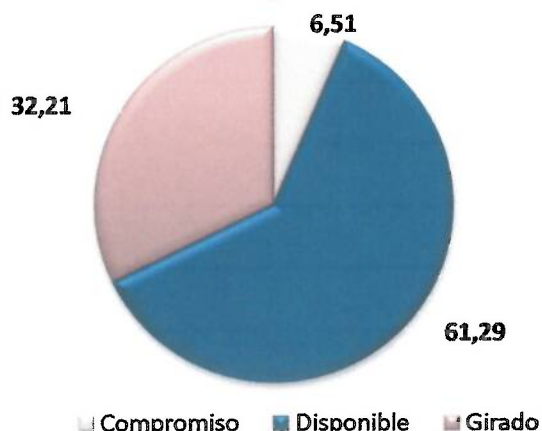
presupuesto, por lo tanto, se muestra una ejecución 47,22% (gastado), el mismo se encuentra en el orden del 50% del promedio lineal del primer semestre.

**Cuadro 3. UNIVERSIDAD NACIONAL  
Resumen de ejecución de egresos  
Total Universidad Al 30 de junio 2014  
(Cifras en miles de colones)**

Descripción	Monto	% de ejecución
Presupuesto	130.651.091,45	100,00
Girado	42.080.111,20	32,21
Compromisos	8.500.118,97	6,51
Gastado	50.580.230,18	38,71
Disponibile	80.070.861,27	61,29
<b>Sin considerar recursos del PMI</b>		
Presupuesto	107.126.893,36	100,00
Gastado	50.580.230,18	47,22
Disponibile sin PMI	56.546.663,18	52,78

Fuente: consolidado de egresos

**GRÁFICO 4  
Universidad Nacional  
Conformación de la ejecución de egresos  
Recursos Integrados  
Al 30 de junio del 2014**



De los resultados obtenidos y considerando como referencia un porcentaje de ejecución para seis meses del periodo 2014 es de un 50%, que correspondería a la ejecución proporcional del 100% en doce meses del año, se determina que el porcentaje alcanzado de 47,22% (sin considerar el presupuesto del Proyecto de Mejoramiento de la Educación Superior) para el I semestre 2014 es inferior al parámetro de referencia, asimismo, es

inferior en 2,53% en comparación con la ejecución a junio del año 2013 (49,75%), y muestra una ejecución por 3,138.186,34 (miles de colones) mas ejecutados de un año a otro. Al respecto, interesa señalar los siguientes factores que han incidido en el resultado del grado de ejecución presupuestaria al 30 de junio 2014:

- El presupuesto del 2014, se encuentra disponible para ejecutar en el sistema Banner a partir del 1 de enero; sin embargo, los recursos laborales comenzaron su ejecución el 6 de enero, con la elaboración de acciones de personal y el 15 de enero la ejecución de recursos de operación e inversión. En el caso de estos últimos recursos los funcionarios y las funcionarias que tienen bajo su responsabilidad la ejecución, los utilizan generalmente con mayor interés a partir II y III trimestre de cada año.
- Las operaciones de contratación administrativa inician a mediados del mes de enero, lo que implica que el período de ejecución al cierre de junio de las partidas de bienes duraderos, servicios, materiales y suministros, corresponde prioritariamente a los meses de febrero a junio del 2014.
- La incorporación de compromisos presupuestarios del período anterior por un monto de 5.230.969,44.
- Se encuentra en trámite de aprobación el II Presupuesto Extraordinario 2014, que considera entre ellos los siguientes rubros: los recursos que faltaban por presupuestar de vigencias anteriores “superávit específicos” y la disminución del superávit proyectado para el Proyecto de Mejoramiento Institucional por cinco años, así como la inclusión, de otros recursos procedentes de transferencias del CONARE, Ley del Cemento y de otros ingresos.

La ejecución de egresos al 30 de junio del 2014, clasificada en recursos de aplicación general y aplicación específica, muestra lo siguiente:

**Cuadro 4. UNIVERSIDAD NACIONAL**  
**Ejecución de Egresos por tipo de recursos, junio 2014**  
**(Cifras en miles de colones)**

Descripción	Aplicación general		Aplicación específica	
	Monto	% de ejecución	Monto	% de ejecución
Presupuesto	86.385.027,98	100,00	44.266.063,47	100,00
Girado	35.550.737,23	41,15	6.529.373,97	14,75
Compromisos	5.844.554,94	6,77	2.655.564,04	6,00
Gastado	41.395.292,17	47,92	9.184.938,01	20,75
Disponible	44.989.735,81	52,08	35.081.125,46	79,25
(*) Total sin partida de cuentas especiales del Plan de Mejoramiento Institucional				

Fuente: consolidado de egresos.

De la información contenida en el cuadro anterior, se puede apreciar que los recursos de aplicación general alcanzan una ejecución de un **47,92%** como gastado, considerando los compromisos presupuestarios por ese tipo de recursos, mientras que en los recursos de aplicación específica el porcentaje de gastado corresponde a un **20,75%**.

## EJECUCIÓN DE EGRESOS POR PARTIDA

La información contenida en el cuadro 5, muestra del presupuesto total universitario la ejecución de egresos al 30 de junio del 2014 en valores absolutos y porcentuales por partida presupuestaria, según lo girado, comprometido y gastado.

**Cuadro 5. UNIVERSIDAD NACIONAL**  
**Resumen de ejecución de egresos por partida con compromisos**  
**Al 30 de junio del 2014**  
**(Cifras en miles de colones)**

Partida	Presupuesto	Girado	%	Compromisos	%	Gastado	%	Disponibles
Remuneraciones	66.956.218,27	30.934.746,09	46,20	3.408,95	0,01	30.938.155,04	46,21	36.018.063,24
Servicios	8.216.788,90	2.631.293,49	32,02	2.130.950,41	25,93	4.762.243,90	57,96	3.454.545,00
Materiales y suministros	2.218.472,42	626.611,95	28,25	531.297,07	23,95	1.157.909,02	52,19	1.060.563,40
Intereses y comisiones	259.869,04	109.214,47	42,03	0,00	0,00	109.214,47	42,03	150.654,57
Activos Financieros	4.000,00	1.127,90	28,20	0,00	0,00	1.127,90	28,20	2.872,10
Bienes duraderos	14.831.111,20	2.272.586,41	15,32	5.824.864,34	39,27	8.097.450,75	54,60	6.733.660,45
Transferencias corrientes	13.560.445,18	5.421.158,14	39,98	9.598,21	0,07	5.430.756,36	40,05	8.129.688,82
Amortización	152.973,19	83.372,75	54,50	0,00	0,00	83.372,75	54,50	69.600,44
Cuentas especiales	24.451.213,25	0,00	0,00	0,00	0,00	0,00	0,00	24.451.213,25
<b>TOTALES</b>	<b>130.651.091,45</b>	<b>42.080.111,20</b>	<b>32,21</b>	<b>8.500.118,97</b>	<b>6,51</b>	<b>50.580.230,18</b>	<b>38,71</b>	<b>80.070.861,27</b>
Total sin partida de cuentas especiales Plan de Mejor. Instit.	107.126.893,36	42.080.111,20	39,28	8.500.118,97	7,93	50.580.230,18	47,22	56.546.663,18

Fuente: consolidado de egresos

El nivel de ejecución por partida según lo girado, en valor absoluto es de **42.080.111,20** miles de colones, correspondiente a un **32,21%** sobre lo presupuestado y un **39,28%** al excluir el presupuesto del Proyecto de Mejoramiento Institucional.

Partida	Valor absoluto	% ejecutado
Remuneraciones	30.934.746,09	46,20
Servicios	2.631.293,49	32,02
Materiales y suministros	626.611,95	28,25
Intereses y comisiones	109.214,47	42,03
Activos Financieros	1.127,90	28,20
Bienes duraderos	2.272.586,41	15,32
Transferencias corrientes	5.421.158,14	39,98
Amortización	83.372,75	54,50
Cuentas especiales	0,00	0,00
<b>TOTALES</b>	<b>42.080.111,20</b>	<b>32,21</b>
Total sin partida de cuentas especiales Proyecto de Mejor. Institucional	42.080.111,20	39,28

Asimismo, como se observa en el cuadro 5, la ejecución de gastos incorporando los compromisos, muestra una ejecución en valor absoluto de **50.580.230,18** para un **38,71%** sobre lo presupuestado, y un **47,22%** al excluir el presupuesto del Proyecto de Mejoramiento Institucional, en donde las partidas de intereses y comisiones, activos financieros, amortización y cuentas especiales; no varían su ejecución tal y como se presenta en el cuadro 6.

En el cuadro 6, se puede observar de forma porcentual el estado de ejecución del presupuesto institucional por partida presupuestaria, a nivel de girado, comprometido y gastado.

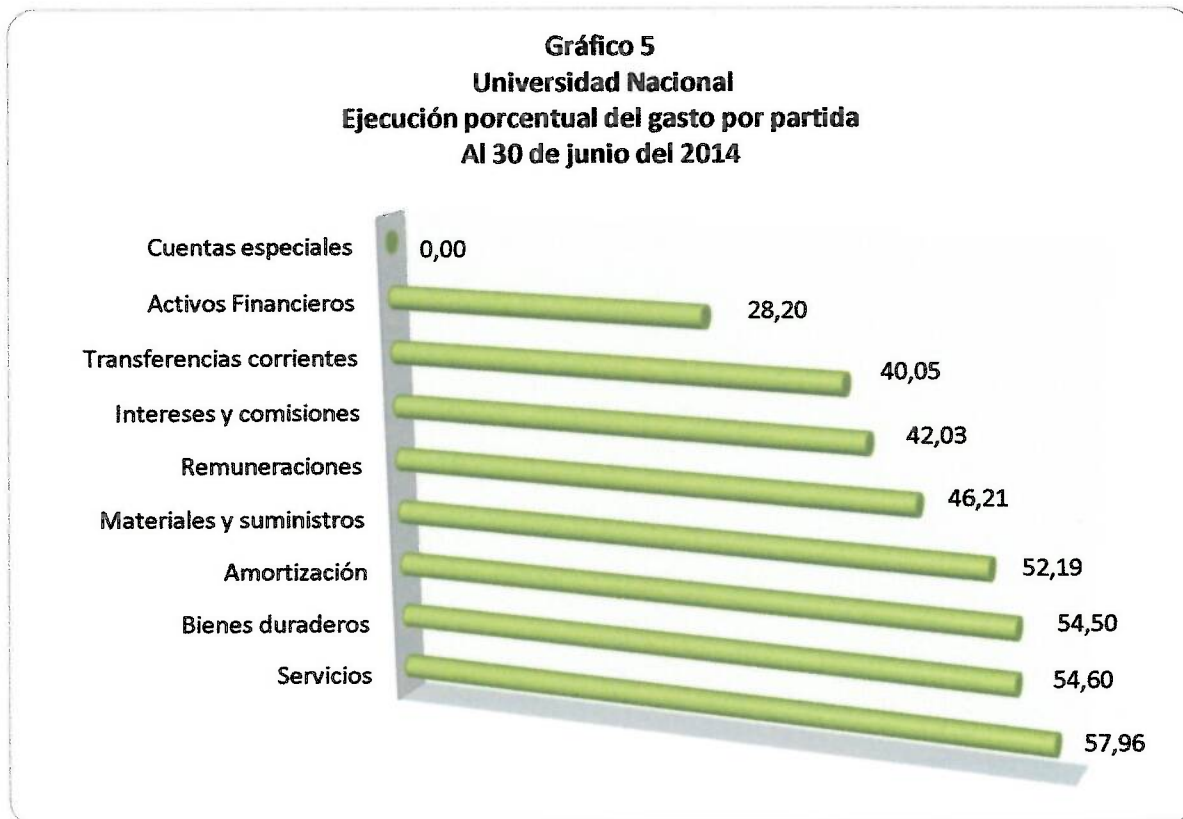
**Cuadro 6. UNIVERSIDAD NACIONAL  
Resumen de ejecución porcentual de egresos por partida  
Integrado General  
Al 30 de junio del 2014  
(Cifras en miles de colones)**

Partida	% ejecución girado	% ejecución comprometido	% ejecución gastado
Remuneraciones	46,20	0,01	46,21
Servicios	32,02	25,93	57,96
Materiales y suministros	28,25	23,95	52,19
Intereses y comisiones	42,03	0,00	42,03
Activos Financieros	28,20	0,00	28,20
Bienes duraderos	15,32	39,27	54,60
Transferencias corrientes	39,98	0,07	40,05
Amortización	54,50	0,00	54,50
Cuentas especiales	0,00	0,00	0,00
<b>TOTALES</b>	<b>32,21</b>	<b>6,51</b>	<b>38,71</b>

Fuente: consolidado de egresos

Representándose gráficamente se puede apreciar la ejecución a nivel de gasto por partida presupuestaria al I semestre del año 2014. Considerando las fechas de programación de compras emitidas por la Proveeduría Institucional, se debe dar seguimiento a la ejecución de las partidas de materiales y suministros, bienes duraderos y servicios, se indica, además que en esta gráfica se están considerando los compromisos presupuestarios vigentes a la fecha.





### **ACCIONES REALIZADAS PARA ATENDER LA EJECUCIÓN PRESUPUESTARIA.**

Producto del análisis de los resultados obtenidos en la ejecución al 30 de junio del 2014, las autoridades correspondientes de forma conjunta con las instancias asesoras en materia presupuestaria de la Institución continúan fortaleciendo el monitoreo de la ejecución del presupuesto total, tanto de recursos de aplicación general como específica, identificando las siguientes acciones:

- ✓ **Compromisos presupuestarios:**
  - Análisis trimestral y depuración por parte de la Sección de Presupuesto del Programa de Gestión Financiera sobre el comportamiento de los saldos de los compromisos presupuestarios.

- Revisión conjunta entre las Secciones de Contabilidad, Presupuesto y Tesorería para el control y actualización de compromisos originados por las compras al exterior que realiza la Biblioteca Central por medio de transferencias bancarias.
  
- ✓ Reuniones de coordinación y seguimiento de la ejecución presupuestaria con los Directores y Directoras Administrativas, funcionarios responsables y encargados de ejecutar fondos.
  
- ✓ Sesiones de Capacitación a los usuarios sobre los procesos que se atienden en las Secciones del Programa de Gestión Financiera.
  
- ✓ Al cierre trimestral de los periodos (marzo y junio del 2014), se remite información a aquellas unidades ejecutoras que muestren saldos disponibles importantes, solicitándoles un detalle que incluya el objeto de contratación y la fecha de la misma, lo cual permitirá llevar un monitoreo del comportamiento de la ejecución de las partidas más relevantes de la Universidad, específicamente en las partidas de servicios, materiales, suministros y bienes duraderos. Este proceso se realizará durante el año, hasta tanto estén habilitados los mecanismos de contratación institucional.
  
- ✓ Considerando la baja ejecución del año anterior por parte de las unidades ejecutoras de los recursos provenientes de intereses, en el año 2014 se remiten a partir del cierre de marzo y junio, oficios con un cuadro detallado de los intereses acreditados cuando corresponda, con la finalidad de reiterarles que cuentan con dichos recursos y los puedan ejecutar oportunamente, o en su defecto justificar las razones por las que no se van a utilizar. Es importante indicar, que esos intereses se ven reflejados en las unidades con la incorporación del superávit 2013.
  
- ✓ Seguimiento para aquellas unidades ejecutoras que a la fecha presenten niveles de ejecución por debajo del promedio y de mayor importancia relativa en cuanto al presupuesto institucional. Asimismo, a partir del mes de marzo y junio 2014 se remiten oficios a todas las unidades ejecutoras de la Universidad, con los presupuestos y los

saldos disponibles de estas, y se continuará enviando trimestralmente hasta el cierre de setiembre del mismo año.

- ✓ Seguimiento a los procesos en trámite de contratación administrativa, con especial interés en obras, debido a que los procesos de contratación administrativa en esta partida son más lentos.
- ✓ Análisis particular a cada una de las instancias de los recursos laborales pendientes de asignar mediante concursos para nombramientos de puestos tanto administrativos como académicos.
- ✓ Elaboración y entrega de informes de ejecución presupuestaria trimestrales a autoridades.
- ✓ Contratación de dos funcionarios en el Programa de Gestión Financiera, que realiza una serie de tareas de monitoreo, evaluación, seguimiento, y que ha servido de enlace proyectándose hacia las unidades ejecutoras, donde se encarga de coordinar con los encargados de proyectos, información y asesoramiento presupuestario, que tiene como objetivo principal, la mejora en la ejecución de los recursos del Fondo del Sistema y otros tipos de recursos.
- ✓ Al cierre de marzo se remite un oficio por parte de la Rectoría, a todas aquellas unidades ejecutoras que tienen presupuesto con el fin de que al dicho cierre remitan información relevante para observar y controlar la ejecución del mismo, lo anterior tiene como objetivo monitorear y solicitar a las unidades la ejecución eficiente de los recursos.



## **CUADRO DE INGRESOS**

**UNIVERSIDAD NACIONAL**  
**VICERRECTORIA DE DESARROLLO**  
**PROGRAMA DE GESTION FINANCIERA**  
**CUADRO DE INGRESOS**  
**AL 30 DE JUNIO DEL 2014**  
**(CIFRAS EN MILES DE COLONES )**

CODIGO	DESCRIPCION	TOTAL PRESUPUESTO ORDINARIO	TOTAL PRESUPUESTO EXTRAORD.	TOTAL PRESUPUESTO UNIVERSIDAD	JUNIO 2014	TOTAL INGRESOS	INGRESOS GENERALES	INGRESOS ESPECIFICOS	SUPERAVITO DEFICIT TOTAL UNA
1.	INGRESOS CORRIENTES	92.142.486,39	456.244,40	92.598.730,80	7.189.697,77	47.163.764,68	40.875.864,97	6.287.909,61	-45.434.966,21
1.1	INGRESOS TRIBUTARIOS	17.064,10	0,00	17.064,10	0,00	20.643,27	20.264,34	288,93	3.489,17
1.1.3	IMPUESTOS SOBRE BIENES Y SERVICIOS	17.064,10	0,00	17.064,10	0,00	20.264,34	20.264,34	0,00	3.200,24
1.1.3.2	IMPUESTOS ESPECIFICOS SOBRE LA PRODUCCION	17.064,10	0,00	17.064,10	0,00	20.264,34	20.264,34	0,00	3.200,24
1.1.3.2.01.09	OTROS IMPUESTOS ESPEC. S/ LA PRODUC. Y CONSUMO DE BIENE	17.064,10	0,00	17.064,10	0,00	20.264,34	20.264,34	0,00	3.200,24
1.1.9	OTROS INGRESOS TRIBUTARIOS	0,00	0,00	0,00	0,00	288,93	0,00	288,93	288,93
1.1.9.1	IMPUESTOS DE TIMBRES	0,00	0,00	0,00	0,00	288,93	0,00	288,93	288,93
1.1.9.1.21	IMPUESTO DE TIMBRE TOPOGRAFICO	0,00	0,00	0,00	0,00	288,93	0,00	288,93	288,93
1.3	INGRESOS NO TRIBUTARIOS	7.015.746,84	0,00	7.015.746,84	236.656,76	3.417.120,38	1.207.844,31	2.209.276,07	-3.698.626,46
1.3.1	VENTA DE BIENES Y SERVICIOS	5.062.161,59	0,00	5.062.161,59	59.164,69	2.458.021,87	383.992,21	2.075.029,66	-2.603.139,71
1.3.1.1	VENTA DE BIENES	1.987,00	0,00	1.987,00	486,53	3.322,64	792,65	2.529,99	1.336,64
1.3.1.1.4	VENTA DE OTROS BIENES MANUFACTURADOS	1.987,00	0,00	1.987,00	486,53	3.322,64	792,65	2.529,99	1.336,64
1.3.1.2	VENTA DE SERVICIOS	1.060.245,44	0,00	1.060.245,44	33.296,58	227.370,17	26.723,00	200.647,16	-822.876,27
1.3.1.2.04.01	ALQUILER DE EDIFICIOS E INSTALACIONES	19.761,33	0,00	19.761,33	1.461,82	6.166,62	6.166,62	0,00	-13.686,81
1.3.1.2.09.01	SERVICIOS DE FORMACION Y CAPACTACION	26.000,00	0,00	26.000,00	0,00	26.000,00	0,00	26.000,00	0,00
1.3.1.2.09.09	VENTA OTROS SERVICIOS	1.006.484,11	0,00	1.006.484,11	31.843,76	196.204,66	20.567,48	175.647,16	-809.289,46
1.3.1.3	DERECHOS ADMINISTRATIVOS	4.009.929,15	0,00	4.009.929,15	26.382,59	2.228.329,06	366.476,56	1.871.852,50	-1.781.600,09
1.3.1.3.02	DERECHOS ADM. A OTROS SERVICIOS PUBL.	4.009.929,15	0,00	4.009.929,15	26.382,59	2.228.329,06	366.476,56	1.871.852,50	-1.781.600,09
1.3.1.3.02.02	DERECHOS Y TASAS ADMINIST.(EDUCACION)	3.884.929,15	0,00	3.884.929,15	26.382,59	2.228.329,06	366.476,56	1.871.852,50	-1.666.600,09
1.3.1.3.02.02.00.002	DERECHOS DE GRADUACION	41.172,38	0,00	41.172,38	1.186,16	20.927,27	20.927,27	0,00	-20.245,11
1.3.1.3.02.02.00.004	DERECHOS DE EXA. POR SUFICIENCIA	18.463,60	0,00	18.463,60	31,76	14.104,26	12.963,46	1.150,80	-4.379,26
1.3.1.3.02.02.00.006	DERECHOS DE EXA. DE AFLAZADOS	9.037,33	0,00	9.037,33	3.806,56	3.833,40	3.833,40	0,00	-6.203,93
1.3.1.3.02.02.00.008	DERECHOS MATRICULA (CURSOS REGULARES)	3.307.040,22	0,00	3.307.040,22	-356,73	1.804.366,61	0,00	1.804.366,61	-1.602.674,71
1.3.1.3.02.02.00.010	RECARGO MAT. CURSOS REGULARES	80.628,38	0,00	80.628,38	17.870,44	46.471,69	7.209,56	38.262,03	-36.066,79
1.3.1.3.02.02.00.011	DERECHOS MATRIC. LABORATORIOS	163.460,97	0,00	163.460,97	-30,19	74.739,82	74.739,82	0,00	-78.721,16
1.3.1.3.02.02.00.012	DERECHOS DE RECONOC. ESTUDIOS	3.047,49	0,00	3.047,49	106,19	1.639,16	1.539,16	0,00	-1.508,34
1.3.1.3.02.02.00.013	DERECHOS DE INSCRIPCION	147.000,00	0,00	147.000,00	60,00	168.186,46	168.186,46	0,00	11.186,46
1.3.1.3.02.02.00.017	DERECHOS DE EXA. ADMISION	3.610,76	0,00	3.610,76	4,53	3.089,20	3.089,20	0,00	-421,57
1.3.1.3.02.02.00.018	OTROS DERECHOS	49.126,12	0,00	49.126,12	2.676,70	24.078,30	24.078,30	0,00	-25.047,82
1.3.1.3.02.02.00.020	DERECHOS DE CARNE	0,00	0,00	0,00	13,00	779,20	779,20	0,00	779,20
1.3.1.3.02.02.00.022	CUOTA BIENESTAR ESTUDIANTIL	72.622,00	0,00	72.622,00	17,19	77.216,92	49.141,76	28.074,16	4.693,92
1.3.1.3.02.03	DERECHOS ADMINISTRATIVOS A ACT. COMERCIALES	126.000,00	0,00	126.000,00	0,00	0,00	0,00	0,00	-126.000,00
1.3.1.3.02.03.00.001	DERECHOS PESCA DEL ATUN, LEY 8000	126.000,00	0,00	126.000,00	0,00	0,00	0,00	0,00	-126.000,00
1.3.2	INGRESOS DE LA PROPIEDAD	1.736.009,01	0,00	1.736.009,01	166.230,64	905.228,17	783.667,62	121.660,64	-829.780,84
1.3.2.3	RENTA DE ACTIVOS FINANCIEROS	1.736.009,01	0,00	1.736.009,01	166.230,64	905.228,17	783.667,62	121.660,64	-829.780,84
1.3.2.3.01.06	INTERESES S/ TITULOS VAL. INST. PUBL. FINANC	1.702.000,00	0,00	1.702.000,00	160.243,02	796.780,27	675.219,73	121.660,64	-906.219,73
1.3.2.3.03.01	INTERESES CTAS BANCARIAS ESTATALES	33.009,01	0,00	33.009,01	3.824,97	19.693,63	19.693,63	0,00	-13.316,17
1.3.2.3.03.04	DIFERENCIAS POR TIPO DE CAMBIO	0,00	0,00	0,00	14.162,86	88.754,06	88.754,06	0,00	88.754,06
1.3.9	OTROS INGRESOS NO TRIBUTARIOS	218.676,26	0,00	218.676,26	11.260,63	52.870,34	40.184,47	12.686,86	-186.706,91

**UNIVERSIDAD NACIONAL**  
**VICERRECTORIA DE DESARROLLO**  
**PROGRAMA DE GESTION FINANCIERA**  
**CUADRO DE INGRESOS**  
**AL 30 DE JUNIO DEL 2014**  
**(CIFRAS EN MILES DE COLONES )**

CODIGO	DESCRIPCION	TOTAL PRESUPUESTO ORDINARIO	TOTAL PRESUPUESTO EXTRAORD.	TOTAL PRESUPUESTO UNIVERSIDAD	JUNIO 2014	TOTAL INGRESOS	INGRESOS GENERALES	INGRESOS ESPECIFICOS	SUPERAVI O TOTAL UNDA
1.3.9.9	OTROS INGRESOS NO ESPECIFICADOS	218.576,26	0,00	218.576,25	11.260,63	52.870,94	40.194,47	12.685,96	-166.705,91
1.4	TRANSFERENCIAS CORRIENTES	85.109.886,45	458.244,40	85.568.130,86	6.951.042,01	43.726.100,64	39.647.766,32	4.078.344,62	-41.838.828,92
1.4.1	TRANSFERENCIAS CORRIENTES SECTOR PUBLICO	84.779.077,46	448.929,04	85.228.006,49	6.949.063,91	43.878.851,95	39.647.766,32	4.030.895,63	-41.543.354,54
1.4.1.1	DEL GOBIERNO CENTRAL	84.327.077,46	447.463,69	84.774.541,15	6.871.594,37	43.876.127,41	39.647.766,32	3.928.371,09	-41.196.403,63
1.4.1.1.01	FDO. ESPEC. FINAN. EDUC. SUP. (FEES)	82.263.709,30	447.463,69	82.701.162,90	6.898.281,29	42.834.100,88	38.860.307,03	3.983.793,85	-40.187.062,01
1.4.1.1.02	LEY 8457, RENTAS PROPIAS (ANTIGUA LEY 7386)	2.073.388,16	0,00	2.073.388,16	172.780,68	1.036.894,08	797.449,28	239.234,78	-1.036.894,07
1.4.1.1.12	MINISTERIO DE AGRICULTURA Y GANADERIA	0,00	0,00	0,00	2.662,40	2.662,40	0,00	2.662,40	2.662,40
1.4.1.1.12	MINISTERIO DE CULTURA Y JUVENTUD	0,00	0,00	0,00	0,00	2.790,08	0,00	2.790,08	2.790,08
1.4.1.2	TRANSFERENCIAS CORRIENTES DE ORGANOS DESCON.	420.000,00	0,00	420.000,00	0,00	0,00	0,00	0,00	-420.000,00
1.4.1.2.01	APORTE LEY NACIONAL DE EMERGENCIAS No. 8488	420.000,00	0,00	420.000,00	0,00	0,00	0,00	0,00	-420.000,00
1.4.1.3	TRANSFERENCIAS CORR. DE INST. DESCON. NO EMPR	32.000,00	0,00	32.000,00	76.922,80	98.661,80	0,00	98.661,80	66.561,80
1.4.1.3.01	CONICIT	32.000,00	0,00	32.000,00	3.068,00	24.707,00	0,00	24.707,00	-7.283,00
1.4.1.3.03	CONSEJO NACIONAL DE RECTORES	0,00	0,00	0,00	73.864,80	73.864,80	0,00	73.864,80	73.864,80
1.4.1.6	TRANSF. CORRIENTES DE EMPRESAS PUBLICAS FINANC	0,00	1.476,46	1.476,46	646,74	3.962,73	0,00	3.962,73	2.487,29
1.4.1.6.01	BANCO NACIONAL DE COSTA RICA	0,00	1.476,46	1.476,46	646,74	3.962,73	0,00	3.962,73	2.487,29
1.4.3.0	TRANSFER. CORRIENTES DEL SECTOR EXTERNO	330.608,00	7.315,96	337.923,96	1.978,10	47.448,99	0,00	47.448,99	-290.474,36
1.4.3.9	TRANSFER. CORRIENTES ORGAN. INTERNAC.	330.608,00	262,16	330.860,16	0,00	262,16	0,00	262,16	-330.608,00
3.	OTRAS TRANSFER. CORR. DEL SEC. EXTERNO	0,00	7.063,21	7.063,21	1.978,10	47.196,83	0,00	47.196,83	40.133,62
3.3.0	FINANCIAMIENTO	38.409.804,83	-367.444,17	38.052.360,66	0,00	14.755.184,90	7.761.594,63	7.003.590,37	-23.287.175,76
3.3.0	RECURSOS VIGENCIAS ANTERIORES	38.409.804,83	-367.444,17	38.052.360,66	0,00	14.755.184,90	7.761.594,63	7.003.590,37	-23.287.175,76
3.3.1	SUPERAVI LIBRE	8.109.038,71	-367.444,17	7.761.594,64	0,00	7.761.594,64	7.761.594,63	0,00	0,00
3.3.2	SUPERAVI ESPECIFICO	30.300.766,12	0,00	30.300.766,12	0,00	7.003.590,37	0,00	7.003.590,37	-23.287.175,76
	<b>TOTAL INGRESOS</b>	<b>130.562.281,22</b>	<b>98.800,23</b>	<b>130.661.091,45</b>	<b>7.189.697,77</b>	<b>61.918.949,49</b>	<b>48.627.449,60</b>	<b>13.291.499,98</b>	<b>-66.732.141,96</b>

# **EJECUCIÓN PRESUPUESTARIA DE EGRESOS**



# **CONSOLIDADO GENERAL TOTAL UNIVERSIDAD**



**UNIVERSIDAD NACIONAL**  
**VICERRECTORÍA DE DESARROLLO**  
**PROGRAMA DE GESTIÓN FINANCIERA**  
**INFORME DE EJECUCIÓN PRESUPUESTARIA**  
**AL 30 DE JUNIO DEL 2014**  
**CONSOLIDADO DE EGRESOS**  
*(cifras en miles de colones)*

COD.	PARTIDA	PREJ. INICIAL	TOT. MODIF. Y PRES. EXTRA.	TOTAL PRESUP.	GIRADO AL 30-06-14	GIRADO TRIMESTRAL	COMPRON.	TOTAL GASTADO	MONTO DISPONIBLE
00 00	REMUNERACIONES	66.956.188,27	30,00	66.956.218,27	30.934.746,09	15.888.448,45	3.408,95	30.938.155,04	36.018.063,24
00 01	REMUNERACIONES BASICAS	26.586.658,47	-10.000,00	26.576.658,47	12.233.580,12	6.335.469,48	0,00	12.233.580,12	14.343.078,35
00 01 01	Sueldos para Cargos Fijos	25.445.052,90	0,00	25.445.052,90	11.869.370,89	6.124.591,68	0,00	11.869.370,89	13.575.682,02
00 01 03	Servicios Especiales	971.702,70	-10.000,00	961.702,70	313.965,45	179.989,08	0,00	313.965,45	647.737,24
00 01 05	Suplencias	169.902,87	0,00	169.902,87	50.243,78	30.888,72	0,00	50.243,78	119.659,09
00 02	REMUNERACIONES EVENTUALES	1.387.720,37	10.000,00	1.397.720,37	662.792,10	353.376,79	0,00	662.792,10	734.928,27
00 02 01	Tiempo Extraordinario	800.000,00	0,00	800.000,00	401.533,72	216.212,89	0,00	401.533,72	398.466,28
00 02 02	Recargo de Funciones	424.212,08	10.000,00	434.212,08	208.306,85	109.496,02	0,00	208.306,85	225.905,23
00 02 03	Disponibilidad Laboral	94.702,31	0,00	94.702,31	36.518,32	18.643,03	0,00	36.518,32	58.183,98
00 02 04	Compensación Vacaciones	1.700,00	0,00	1.700,00	1.231,53	352,22	0,00	1.231,53	468,47
00 02 05	Diets	67.105,98	0,00	67.105,98	15.201,68	8.672,64	0,00	15.201,68	51.904,30
00 03	INCENTIVOS SALARIALES	27.842.980,19	0,00	27.842.980,19	12.536.590,35	6.391.975,28	3.408,95	12.539.999,30	15.302.980,90
00 03 01	Retribución por Años Servicios	13.202.005,39	0,00	13.202.005,39	5.890.036,81	2.989.575,19	3.408,95	5.893.445,75	7.308.599,64
00 03 02	Restricc. Al Ejerc. Liberal de la Profesión	3.911.371,45	0,00	3.911.371,45	1.744.185,54	883.047,54	0,00	1.744.185,54	2.167.185,92
00 03 03	Décimo Tercer Mes	4.294.692,92	0,00	4.294.692,92	1.971.070,63	1.013.546,06	0,00	1.971.070,63	2.323.622,29
00 03 04	Salario Escolar	3.901.374,44	0,00	3.901.374,44	1.790.746,65	920.958,07	0,00	1.790.746,65	2.110.627,79
00 03 99	Otros Incentivos Salariales	2.533.535,99	0,00	2.533.535,99	1.140.550,73	584.848,42	0,00	1.140.550,73	1.392.985,26
00 04	CONTRIB. PAT. A L DESARROLLO Y SEG. SOCIAL	5.024.877,38	0,00	5.024.877,38	2.887.526,49	1.477.932,11	0,00	2.887.526,49	2.137.350,89
00 04 01	Contr. Patron. A Seguro de la Salud CCSS	4.767.191,37	0,00	4.767.191,37	2.769.898,57	1.417.442,17	0,00	2.769.898,57	1.997.292,80
00 04 05	Contr. Patron. A Banco Pop. Y Desar. Comunal	257.686,02	0,00	257.686,02	117.627,92	60.489,94	0,00	117.627,92	140.058,10
00 05	CONTRIB. PAT. Fds. Pensiones y Otros de Capit.	6.032.338,00	30,00	6.032.338,00	2.578.670,36	1.319.303,48	0,00	2.578.670,36	3.453.667,65
00 05 01	Contr. Patron. A Seguro de Pensiones CCSS	1.485.601,64	91,21	1.485.692,85	165.571,34	85.103,39	0,00	165.571,34	1.320.121,51
00 05 02	Aporte Patron. A Reg. Oblig. Pens. Complern.	773.098,06	-91,21	772.996,85	352.884,88	181.470,85	0,00	352.884,88	420.081,97
00 05 03	Aporte Patron. A Fondo de Capital. Laboral.	1.546.116,12	0,00	1.546.116,12	705.849,64	363.021,56	0,00	705.849,64	840.266,48
00 05 04	Contrib. Patron. Otros Fondos Amist. Entes Públicos	969.778,88	0,00	969.778,88	500.311,14	251.610,27	0,00	500.311,14	469.467,74
00 05 05	Fdos adm entes privados	1.257.753,31	30,00	1.257.783,31	854.053,37	438.097,41	0,00	854.053,37	403.729,95
00 99	OTRAS REMUNERACIONES	81.643,85	0,00	81.643,85	35.586,67	10.391,31	0,00	35.586,67	46.057,18
00 99 99	Otras Remuneraciones	81.643,85	0,00	81.643,85	35.586,67	10.391,31	0,00	35.586,67	46.057,18
1 00 00	SERVICIOS	7.679.496,61	537.292,29	8.216.788,90	2.631.293,49	1.548.424,50	2.130.950,41	4.762.243,90	3.454.545,00
1 01 00	ALQUILERES	957.784,64	27.278,82	985.063,45	359.493,66	188.413,41	352.887,62	712.381,28	272.682,17
1 01 01	Alquiler de Edificios Locales y Terrenos	721.121,15	24.443,78	745.564,93	353.241,13	183.993,01	350.502,12	703.743,25	41.821,69
1 01 02	Alquiler de Maquinaria, Equipo y Mobiliario	9.602,10	5.962,00	15.564,10	4.733,50	3.533,50	2.385,50	7.119,00	8.445,10
1 01 03	Alquiler de Equipo de Cómputo	220.000,00	0,00	220.000,00	0,00	0,00	0,00	0,00	220.000,00
1 01 99	Otros Alquileres	7.060,38	-3.126,97	3.933,42	1.519,04	946,90	0,00	1.519,04	2.415,38
1 02 00	SERVICIOS BÁSICOS	1.136.266,65	-25.669,93	1.110.602,71	560.199,82	307.663,97	5.245,12	565.384,94	545.217,77
1 02 01	Servicio de Agua y Alcantarillados	197.167,53	21,00	197.188,53	96.820,45	54.423,79	0,00	96.820,45	100.368,09
1 02 02	Servicio de Energía Eléctrica	648.272,65	-0,63	648.272,02	318.074,85	185.816,11	0,00	318.074,85	330.197,17
1 02 03	Servicio de Correo	17.831,81	-2.634,24	15.197,57	10.245,39	6.183,14	150,00	10.395,39	4.802,18
1 02 04	Servicio de Telecomunicaciones	262.983,76	-20.477,27	242.506,48	129.342,78	61.265,88	5.095,12	134.437,91	108.068,57
1 02 99	Otros Servicios Básicos	10.010,90	-2.572,79	7.438,11	5.656,35	-24,96	0,00	5.656,35	1.781,76
1 03 00	SERVICIOS COMERCIALES Y FINANCIEROS	1.056.682,57	-39.612,55	1.017.070,03	447.972,35	252.077,32	194.541,95	642.514,30	380.555,73
1 03 01	Información	166.861,38	61.851,79	228.713,17	105.414,57	49.871,71	116.191,99	221.606,56	7.106,61
1 03 02	Publicidad y propaganda	18.150,00	11.732,64	29.882,64	12.298,24	9.684,89	3.307,90	15.606,14	14.276,51
1 03 03	Impresión, Encuadernación y Otros	445.682,97	-265.245,12	180.437,86	35.039,08	14.243,64	45.780,80	80.819,87	99.597,98
1 03 04	Transporte de Bienes	2.355,58	1.343,98	3.699,56	1.102,45	752,45	902,51	2.004,96	1.694,60
1 03 05	Transportes Aduaneros	25.000,00	-7.985,09	17.014,91	3.681,36	3.215,77	1.300,00	4.981,36	12.033,55

**UNIVERSIDAD NACIONAL**  
**VICERECTORÍA DE DESARROLLO**  
**PROGRAMA DE GESTIÓN FINANCIERA**  
**INFORME DE EJECUCIÓN PRESUPUESTARIA**  
**AL 30 DE JUNIO DEL 2014**  
**CONSOLIDADO DE EGRESOS**  
*(Cifras en miles de colones)*

COD.	PARTIDA	PRES. INICIAL	TOT. MODIF. Y PRES. EXTRA.	TOTAL PRESUP.	GIRADO AL 30-06-14	GIRADO TRIMESTRAL	COMPRON.	TOTAL GASTADO	MONTO DISPONIBLE
1 03 06	Comis. Y Gastos por Serv. Financ. Y Comerc.	211.566,65	-38,57	211.530,08	134.129,07	80.233,84	0,00	134.129,07	77.401,02
1 03 07	Servs de Transport. Elect. De Informac.	187.083,99	164.727,81	351.811,80	156.307,59	94.075,02	27.058,75	183.366,34	168.445,45
1 04 00	SERVICIOS DE GESTIÓN Y APOYO	712.871,55	218.688,00	931.559,55	212.931,54	114.758,09	453.337,15	666.268,70	265.290,85
1 04 01	Servicios Médicos y de Laboratorio	28.085,46	9.640,32	37.725,78	5.842,50	3.920,00	13.629,38	19.471,88	18.253,90
1 04 02	Servicios Jurídicos	101.684,15	-14.732,47	86.951,68	1.890,09	0,00	18.487,51	20.377,59	66.574,09
1 04 03	Servicios de Ingeniería	89.118,18	133.030,83	222.149,01	34.610,93	34.610,93	141.339,20	191.613,70	30.535,31
1 04 04	Servicios en Ciencias Económicas y Sociales	63.436,00	72.896,55	136.332,55	19.135,46	13.670,46	80.921,33	100.056,78	36.275,77
1 04 05	Serv. De desarrollo de Sist. Informáticos	5.269,98	18.011,49	23.281,47	17.625,45	14.130,85	2.174,63	19.800,08	3.481,39
1 04 06	Servicios Generales	285.595,49	-24.690,04	260.905,45	93.330,85	38.203,20	118.438,07	211.768,92	49.136,53
1 04 99	Otros Servicios de Gestión y Apoyo	139.682,30	24.531,31	164.213,62	24.891,01	10.222,66	78.288,73	103.179,74	61.033,88
1 05 00	GASTOS DE VIAJE Y TRANSPORTE	649.897,04	102.147,20	752.044,24	210.754,43	142.434,38	66.498,02	277.252,45	474.791,78
1 05 01	Transporte Dentro del País	141.711,18	11.891,98	153.603,16	28.733,61	18.781,06	50.609,66	79.343,27	74.259,89
1 05 02	Viáticos Dentro del País	398.177,74	23.810,46	421.988,20	136.379,01	85.567,77	6.297,45	142.676,46	279.311,74
1 05 03	Transporte en el Exterior	46.577,43	43.219,78	89.797,21	31.552,41	26.685,30	779,69	32.332,10	57.465,11
1 05 04	Viáticos en el Exterior	63.430,69	21.157,70	84.588,39	14.089,40	11.400,25	8.811,22	22.900,62	61.687,77
1 06 00	SEGUROS, REASEGUROS Y OTRAS OBLIGACIONES	260.557,64	6.981,69	267.539,32	105.805,89	105.805,89	0,00	105.805,89	161.733,44
1 06 01	Seguros	260.557,64	6.981,69	267.539,32	105.805,89	105.805,89	0,00	105.805,89	161.733,44
1 07 00	CAPACITACIÓN Y PROTOCOLO	622.595,94	198.638,62	821.234,57	249.008,64	147.354,64	231.629,31	480.637,95	340.596,62
1 07 01	Actividades de Capacitación	352.938,68	111.750,52	464.689,19	112.638,07	69.685,75	131.620,16	244.258,23	220.430,96
1 07 02	Actividades Protocolarias y Sociales	269.157,27	87.038,10	356.195,37	136.370,58	77.668,89	100.009,14	236.379,72	119.815,65
1 07 03	Gastos de Representación Institucional	500,00	-150,00	350,00	0,00	0,00	0,00	0,00	350,00
1 08 00	MANTENIMIENTO REPARACION	1.385.844,20	89.388,91	1.475.233,11	355.504,29	204.856,34	784.709,99	1.140.214,28	335.018,83
1 08 01	Mantenimiento de Edificios y Locales	565.050,00	5.080,66	570.130,66	137.034,30	79.348,65	411.344,41	548.378,71	21.751,96
1 08 02	Mantenimiento de Vías de Comunicación	74.931,92	-42.268,75	32.663,17	0,00	0,00	14.731,25	14.731,25	17.931,92
1 08 03	Mantenimiento de Instalaciones y Otras obras	307,50	80,00	387,50	20,00	20,00	0,00	20,00	367,50
1 08 04	Mantenimiento y Repar. De Maq. Y Equipo Produc.	14.411,71	21.460,56	35.872,27	10.251,67	10.251,67	15.440,40	25.692,07	10.180,20
1 08 05	Mantenimiento y Repar. De Equipo de Transporte	178.990,96	-14.985,52	163.995,44	43.110,17	22.650,30	49.674,52	92.784,69	71.210,75
1 08 06	Manten. Y Repar. De Equipo de Comunicación	60.543,00	-39.534,46	21.008,54	3.908,66	3.041,00	3.838,01	7.746,67	13.261,87
1 08 07	Mantenimiento y Repar. De Equipo y Mobil. Oficina	47.017,98	-1.089,28	45.928,71	13.303,01	5.571,19	15.199,17	28.502,18	17.426,53
1 08 08	Manten. Y Repar. De Equipo de Comp. Y Sist.	357.683,85	106.005,45	463.689,29	117.492,67	73.924,91	189.173,21	306.665,88	157.023,42
1 08 99	Manten. Y Repar. De Otros equipos.	86.917,28	54.640,24	141.557,52	30.383,82	10.048,63	85.309,03	115.692,84	25.864,68
1 99 00	SERVICIOS DIVERSOS	896.996,37	-46.554,45	850.441,93	129.682,87	85.060,47	42.101,23	171.784,11	678.657,82
1 99 01	Intereses Moratorios y Multas	0,00	29,29	29,29	0,00	16,01	0,00	29,29	0,00
1 99 99	Otros Servicios No Especificados	896.996,37	-46.583,74	850.412,64	129.653,58	85.044,46	42.101,23	171.754,82	678.657,82
2 00 00	MATERIALES Y SUMINISTROS	2.446.232,40	-227.759,98	2.218.472,42	626.611,95	307.664,06	531.297,07	1.157.909,02	1.060.563,40
2 01 00	PRODUCTOS QUÍMICOS Y CONEXOS	621.185,10	-21.649,38	599.535,73	167.897,82	85.395,75	141.079,34	308.977,16	290.558,57
2 01 01	Combustibles y Lubricantes	232.265,20	30.561,59	262.826,79	61.446,68	28.406,17	74.695,73	136.142,41	126.684,37
2 01 02	Productos Farmacéuticos y Medicinales	11.078,11	-3.063,35	8.014,76	1.921,78	1.488,15	816,65	2.738,43	5.276,33
2 01 03	Productos veterinarios	4.116,50	-2.882,98	1.233,52	62,49	52,60	167,03	229,52	1.004,00
2 01 04	Tintas, pinturas y diluyentes	190.625,53	-12.442,44	178.183,09	57.149,05	35.214,64	21.365,76	78.514,81	99.668,28
2 01 99	Otros Productos Químicos	183.099,77	-33.822,20	149.277,57	47.317,81	20.234,19	44.034,16	91.351,98	57.925,59
2 02 00	ALIMENTOS Y PRODUCTOS AGROPECUARIOS	96.178,59	58.566,15	154.744,74	77.694,66	51.512,57	29.078,48	106.773,14	47.971,60
2 02 01	Productos Pecuarios y Otras Especies	1.310,00	772,70	2.082,70	71,70	80,00	0,00	80,00	2.002,70
2 02 02	Productos agroforestales	6.214,51	-2.694,30	3.520,21	601,79	559,46	84,00	685,79	2.834,42
2 02 03	Alimentos y Bebidas	87.883,08	55.459,89	143.342,97	74.537,33	49.807,13	26.096,03	100.633,36	42.709,61



**UNIVERSIDAD NACIONAL  
VICERRECTORÍA DE DESARROLLO  
PROGRAMA DE GESTIÓN FINANCIERA  
INFORME DE EJECUCIÓN PRESUPUESTARIA  
AL 30 DE JUNIO DEL 2014  
CONSOLIDADO DE EGRESOS  
(Cifras en miles de colonas)**

COD.	PARTIDA	PRES. INICIAL	TOT. MODIF. Y PRES. EXTRA.	TOTAL PRESUP.	GIRADO AL 30-06-14	GIRADO TRIMESTRAL	COMPROM.	TOTAL GASTADO	MONTO DISPONIBLE
2 02 04	Alimentos Para Animales	771,00	5.027,87	5.798,87	2.475,55	1.074,28	2.898,45	5.374,00	424,87
2 03 00	MATERIALES Y PROD. DE USO EN CONST. Y MANTEN.	208.672,70	13.134,51	221.807,20	66.723,87	30.125,83	82.812,69	119.536,56	102.270,64
2 03 01	Materiales y Productos Metálicos	17.066,75	1.287,22	19.093,97	2.934,09	1.793,97	3.540,44	6.474,53	12.619,43
2 03 02	Materiales y productos minerales	27.597,54	1.775,32	29.372,86	3.090,49	1.498,71	4.965,07	8.055,56	21.317,31
2 03 03	Madera y Sus Derivados	13.647,55	1.567,04	15.214,60	2.617,59	1.428,33	1.898,57	4.476,16	10.738,44
2 03 04	Materiales y Prod. Elect. Telef. Y de Cómputo	100.047,27	16.305,09	116.352,36	40.940,37	12.966,06	40.044,60	80.984,97	35.367,90
2 03 05	Materiales y Productos de Vidrio	6.018,69	-1.561,50	4.457,19	429,78	300,08	0,00	429,78	4.027,41
2 03 06	materiales y Productos de Plástico	12.930,50	80,12	13.010,62	2.386,72	2.353,33	235,00	2.621,72	10.388,90
2 03 99	Otros Mater. Y Prod de Uso en la Construcción	30.624,38	-6.319,29	24.305,10	14.324,83	9.789,36	2.169,01	16.493,84	7.811,26
2 04 00	HERRAMIENTAS, REPUESTOS Y ACCESORIOS	172.827,88	68.892,87	241.720,75	87.516,11	46.762,05	81.040,14	168.556,25	79.164,50
2 04 01	Herramientas e Instrumentos	27.948,13	55.069,17	83.011,30	27.070,51	15.176,65	29.462,28	56.532,78	26.478,51
2 04 02	Repuestos y Accesorios	144.879,75	13.829,71	158.709,46	60.445,61	30.585,40	51.577,86	112.023,47	46.685,99
2 99 00	UTILES, MATERIALES Y SUMINISTROS DIVERSOS	1.347.368,13	-346.704,13	1.000.664,00	226.779,48	94.867,86	227.286,42	454.065,91	546.598,09
2 99 01	Utiles y Materiales de Oficina y Cómputo	453.368,54	-347.069,91	106.298,62	20.399,64	11.749,54	6.371,53	26.771,17	79.527,45
2 99 02	Utiles y Materiales Médicos, Hospitalarios y de Investigación	131.246,28	-32.221,38	99.024,91	14.878,02	7.761,27	9.068,41	23.946,43	75.078,48
2 99 03	Productos de Papel, Cartón e Impresos	278.668,96	-116.405,39	162.263,57	37.566,75	15.247,41	21.531,52	59.098,28	103.165,30
2 99 04	Textiles y Vestuarios	88.902,83	53.022,81	141.925,63	41.038,07	30.479,27	54.616,30	95.654,36	46.271,27
2 99 05	Utiles y Materiales de Limpieza	130.474,76	-38.608,93	91.865,83	30.022,42	11.097,80	27.595,22	57.557,63	34.308,20
2 99 06	Utiles y Materiales de resguardo y seguridad	32.530,27	-1.104,70	31.425,57	5.883,11	658,18	12.098,06	17.981,16	13.444,41
2 99 07	Utiles y Materiales de Cocina y Comedor	14.906,92	-1.314,14	13.592,78	2.118,23	1.177,84	1.141,01	3.259,24	10.393,54
2 99 99	Otros Utiles, Materiales y Suministros Diversos	217.269,56	136.997,52	354.267,07	74.873,25	16.696,56	94.924,38	169.797,62	184.469,45
3 00 00	INTERESES Y COMISIONES	259.869,04	0,00	259.869,04	109.214,47	56.531,32	0,00	109.214,47	150.654,57
3 02 00	INTERESES SOBRE PRESTAMOS	240.280,81	0,00	240.280,81	98.246,49	48.952,76	0,00	98.246,49	142.034,32
3 02 06	Intereses S/ Préstamos Inst. Publ. Financ.	240.280,81	0,00	240.280,81	98.246,49	48.952,76	0,00	98.246,49	142.034,32
3 04 00	COMISIONES Y OTROS GASTOS	19.588,23	0,00	19.588,23	10.967,98	9.578,56	0,00	10.967,98	8.620,25
3 04 05	Diferencias por tipo de cambio	19.588,23	0,00	19.588,23	10.967,98	9.578,56	0,00	10.967,98	8.620,25
4 00 00	ACTIVOS FINANCIEROS	4.000,00	0,00	4.000,00	1.127,90	1.127,90	0,00	1.127,90	2.872,10
4 01 00	PRESTAMOS	4.000,00	0,00	4.000,00	1.127,90	1.127,90	0,00	1.127,90	2.872,10
4 01 07	Préstamos Al Sector Privado	4.000,00	0,00	4.000,00	1.127,90	1.127,90	0,00	1.127,90	2.872,10
5 00 00	BIENES DURADEROS	15.109.392,35	-278.281,14	14.831.111,20	2.272.566,41	1.076.469,79	5.824.864,34	8.097.450,75	6.733.660,45
5 01 00	MAQUINARIA, EQUIPO Y MOBILIARIO	7.519.226,14	-488.415,26	7.030.810,88	1.795.691,63	809.131,55	2.849.274,36	4.584.965,99	2.445.844,90
5 01 01	Maquinaria y Equipo para la Producción	97.400,00	44.526,56	141.926,56	41.186,52	20.107,43	87.256,95	128.443,47	13.483,09
5 01 02	Equipo de Transporte	480.000,00	93.848,60	573.848,60	227.279,95	143,57	312.698,39	599.978,34	33.870,26
5 01 03	Equipo de Comunicación	518.099,04	-106.759,14	411.339,90	124.329,92	48.447,90	203.182,04	327.511,96	83.827,94
5 01 04	Equipo y Mobiliario de Oficina	1.172.123,27	-408.970,96	763.152,31	288.822,87	117.775,28	346.281,96	635.104,83	128.047,48
5 01 05	Equipo y Programas de Cómputo	2.120.835,23	-212.837,58	1.907.997,65	515.510,88	365.051,67	214.829,92	730.340,81	1.177.656,85
5 01 06	Equipo Sanitario de Laboratorio e Investigación	1.224.330,74	911.269,92	2.135.600,66	420.868,85	208.444,35	1.144.187,33	1.565.056,18	570.544,48
5 01 07	Equipo y Mobil. Educac., Deportivo y Recreativo	1.006.752,26	-384.943,95	621.808,31	74.748,41	20.317,86	208.627,64	283.376,04	338.432,27
5 01 99	Maquinaria y Equipo Diverso	899.685,60	-424.548,71	475.136,89	42.944,23	28.843,49	332.210,13	375.154,36	99.982,53
5 02 00	CONSTRUCCIONES, ADICIONES Y MEJORAS	6.514.699,91	-814.449,91	5.700.249,99	536.994,78	267.318,24	2.975.599,98	3.512.484,77	2.187.765,23
5 02 01	Edificios	4.755.977,62	-614.942,87	4.141.034,75	407.440,16	184.790,32	2.296.404,34	2.703.844,50	1.437.190,25
5 02 02	Vías de Comunicación Terrestre	200.000,00	227.308,21	427.308,21	29.191,21	11.969,65	299.548,00	328.735,21	98.573,00
5 02 04	Obras Marítimas y fluviales	66.898,83	-66.898,83	0,00	0,00	0,00	0,00	0,00	0,00
5 02 07	Instalaciones	457.000,00	124.467,25	581.467,25	24.170,64	0,00	311.596,62	335.767,25	245.700,00
5 02 99	Otras Construc., Adiciones y Mejoras	1.034.823,46	-484.383,68	550.439,78	76.092,77	70.558,27	68.045,03	144.137,80	406.301,98



**UNIVERSIDAD NACIONAL**  
**VICERRECTORÍA DE DESARROLLO**  
**PROGRAMA DE GESTIÓN FINANCIERA**  
**INFORME DE EJECUCIÓN PRESUPUESTARIA**  
**AL 30 DE JUNIO DEL 2014**  
**CONSOLIDADO DE EGRESOS**  
*(Cifras en miles de colones)*

COD.	PARTIDA	PHES. INICIAL	TOT. MODIF. Y PRES. EXTRA.	TOTAL PRESUP.	GIRADO AL 30-06-14	GIRADO TRIMESTRAL	COMPROM.	TOTAL GASTADO	MONTO DISPONIBLE
5 03 00	BIENES PREEXISTENTES	1.046.933,34	1.029.000,00	2.075.933,34	0,00	0,00	0,00	0,00	2.075.933,34
5 03 01	Terrenos	1.046.933,34	1.029.000,00	2.075.933,34	0,00	0,00	0,00	0,00	2.075.933,34
5 99 00	BIENES DURADEROS DIVERSOS	28.532,96	-4.415,97	24.116,99	0,00	0,00	0,00	0,00	24.116,99
5 99 03	Bienes Intangibles	20.726,42	-1.000,00	19.726,42	0,00	0,00	0,00	0,00	19.726,42
5 99 99	Otros Bienes Duraderos	7.806,54	-3.415,97	4.390,57	0,00	0,00	0,00	0,00	4.390,57
6 00 00	TRANSFERENCIAS CORRIENTES	13.492.926,12	67.519,06	13.560.445,18	5.421.158,14	3.848.778,56	9.598,21	5.430.756,36	8.129.688,82
6 01 00	TRANSFERENCIAS CORRIENTES AL	82.555,31	274,82	82.830,12	66.103,63	4.199,12	0,00	66.103,63	16.726,49
6 01 03	Transferencias corrientes a Instituciones	82.555,31	274,82	82.830,12	66.103,63	4.199,12	0,00	66.103,63	16.726,49
6 02 00	TRANSFERENCIAS CORRIENTES AL	9.396.093,91	67.274,24	9.463.368,15	4.093.752,50	2.956.609,82	3.977,35	4.037.729,84	5.425.638,31
6 02 01	Becas a funcionarios	772.120,00	428.011,68	1.200.131,68	323.288,96	193.407,47	0,00	323.288,96	875.842,71
6 02 02	Becas a terceras personas	8.287.642,01	-363.771,34	7.923.870,67	3.590.024,90	2.696.288,96	3.977,35	3.594.002,25	4.329.868,42
6 02 03	Ayudas a funcionarios	310.722,50	0,00	310.722,50	114.265,27	73.149,68	0,00	114.265,27	196.457,23
6 02 99	Otras transferencias a personas	25.609,40	3.033,91	28.643,31	6.173,36	3.963,71	0,00	6.173,36	22.469,95
6 03 00	PRESTACIONES	2.126.395,83	-30,00	2.126.365,83	687.652,07	550.867,88	1.315,24	688.967,32	1.437.398,52
6 03 01	Prestaciones legales	2.126.395,83	-30,00	2.126.365,83	687.652,07	550.867,88	1.315,24	688.967,32	1.437.398,52
6 04 00	TRANSFERENCIAS CORRIENTES A	1.854.464,58	0,00	1.854.464,58	614.300,03	312.809,94	0,00	614.300,03	1.240.164,55
6 04 01	Transferencias Corrientes a Asociaciones	1.288.440,29	0,00	1.288.440,29	588.112,31	302.422,22	0,00	588.112,31	700.327,99
6 04 02	Transferencias Corrientes a Fundaciones	540.608,00	0,00	540.608,00	15.800,00	0,00	0,00	15.800,00	524.808,00
6 04 04	transf. Corr. A Otras Entidades Sin Fines Lucrativos	25.416,28	0,00	25.416,28	10.387,72	10.387,72	0,00	10.387,72	15.028,56
6 06 00	OTRAS TRANSFER. CORRIENTES AL SECTOR PRIVADO	15.000,00	0,00	15.000,00	8.870,84	4.569,17	3.675,00	12.545,84	2.454,17
6 06 01	Indemnizaciones	15.000,00	0,00	15.000,00	8.870,84	4.569,17	3.675,00	12.545,84	2.454,17
6 07 00	TRANSFER. CORRIENTES AL SECTOR EXTERNO	18.416,49	0,00	18.416,49	10.479,08	9.522,63	630,63	11.109,70	7.306,79
6 07 01	Transfer. Corrientes Organismos Internacionales	18.416,49	0,00	18.416,49	10.479,08	9.522,63	630,63	11.109,70	7.306,79
8 00 00	AMORTIZACION	152.973,19	0,00	152.973,19	83.372,75	41.843,93	0,00	83.372,75	69.600,44
8 02 00	AMORTIZACION DE PRESTAMOS	152.973,19	0,00	152.973,19	83.372,75	41.843,93	0,00	83.372,75	69.600,44
8 02 06	Amortiz. De Prestamos Inst. Public. Financieras	152.973,19	0,00	152.973,19	83.372,75	41.843,93	0,00	83.372,75	69.600,44
9 00 00	CUENTAS ESPECIALES	24.451.213,25	0,00	24.451.213,25	0,00	0,00	0,00	0,00	24.451.213,25
9 02 00	SUMAS SIN ASIGNACION PRESUPUESTARIA	24.451.213,25	0,00	24.451.213,25	0,00	0,00	0,00	0,00	24.451.213,25
9 02 02	Sumas con destino específico sin asignación	24.451.213,25	0,00	24.451.213,25	0,00	0,00	0,00	0,00	24.451.213,25
<b>TOTAL EGRESOS</b>		<b>130.552.291,22</b>	<b>98.809,23</b>	<b>130.651.091,45</b>	<b>42.080.113,20</b>	<b>22.771.269,51</b>	<b>8.500.118,98</b>	<b>50.590.730,18</b>	<b>80.070.861,27</b>

**CONSOLIDADO GENERAL Y POR  
PROGRAMA**



# **PROGRAMA ACADÉMICO**

UNIVERSIDAD NACIONAL  
VICERRECTORÍA DE DESARROLLO  
PROGRAMA DE GESTIÓN FINANCIERA  
INFORME DE EJECUCIÓN PRESUPUESTARIA  
AL 30 DE JUNIO DEL 2014  
RESUMEN DE CONFORMACIÓN PRESUPUESTARIA  
PROGRAMA ACADÉMICO  
(Cifras en miles de colones)

COD.	PARTIDA	PRES. INICIAL	TOT. MODIF. Y PRES.EXTRA.	TOTAL PRESUP.	GHABO AL 30-06-14	GHABO TRIMESTRAL	COMPROM.	TOTAL GASTADO	MONTO DISPONIBLE
0 00 00	REMUNERACIONES	46.863,407,82	7.782,86	46.871.190,68	21.130.271,66	10.899.341,04	3.408,95	21.133.680,61	25.737.510,07
0 01 00	REMUNERACIONES BASICAS	19.542.706,28	-5.393,43	19.537.312,85	9.004.238,23	4.702.644,32	0,00	9.004.238,23	10.533.074,62
0 01 01	Sueldos para Cargos Fijos	18.650.378,24	4.606,57	18.654.984,82	8.700.109,78	4.527.836,05	0,00	8.700.109,78	9.954.875,04
0 01 03	Servicios Especiales	892.328,04	-10.000,00	882.328,04	304.128,45	174.808,27	0,00	304.128,45	578.199,58
0 02 00	REMUNERACIONES EVENTUALES	453.994,84	10.000,00	463.994,84	206.566,95	106.705,86	0,00	206.566,95	257.427,89
0 02 02	Recargo de Funciones	368.430,21	10.000,00	378.430,21	176.324,86	91.666,05	0,00	176.324,86	202.105,35
0 02 03	Disponibilidad Laboral	82.428,84	0,00	82.428,84	30.242,10	15.039,81	0,00	30.242,10	52.186,74
0 02 05	Dietas	3.135,79	0,00	3.135,79	0,00	0,00	0,00	0,00	3.135,79
0 03 00	INCENTIVOS SALARIALES	19.777.112,93	1.980,62	19.779.092,96	8.630.694,67	4.403.663,55	3.408,95	8.634.103,62	11.144.989,33
0 03 01	Retribución por Años Servicios	9.967.423,20	1.516,23	9.968.939,44	4.282.198,41	2.174.900,86	3.408,95	4.285.607,36	5.683.332,08
0 03 02	Restric. Al Ejerc. Liberal de la Profesión	2.687.679,95	0,00	2.687.679,95	1.179.199,47	598.030,75	0,00	1.179.199,47	1.508.480,49
0 03 03	Décimo Tercer Mes	3.065.538,80	506,52	3.066.045,32	1.362.986,96	703.423,61	0,00	1.362.986,96	1.703.058,36
0 03 04	Salario Escolar	2.784.765,23	0,00	2.784.765,23	1.267.546,38	651.522,81	0,00	1.267.546,38	1.517.218,85
0 03 99	Otros Incentivos Salariales	1.271.705,15	-42,13	1.271.663,02	538.763,45	275.785,52	0,00	538.763,45	732.899,56
0 04 00	CONTRIB. PAT. A L. DESARROLLO Y SEG. SOCIAL	3.586.711,31	892,04	3.587.603,34	1.911.583,03	981.242,37	0,00	1.911.583,03	1.676.020,31
0 04 01	Contr. Patron. A Seguro de la Salud CCSS	3.402.777,40	861,63	3.403.639,03	1.830.235,96	939.261,93	0,00	1.830.235,96	1.573.403,07
0 04 05	Contr. Patron. A Banco Pop. Y Desar. Comunal	183.933,91	30,40	183.964,31	81.347,08	41.980,45	0,00	81.347,08	102.617,23
0 05 00	CONTRIB. PAT. Fds. Pensiones y Otros de Capit.	3.421.239,21	303,63	3.421.542,84	1.341.602,09	694.693,62	0,00	1.341.602,09	2.079.940,75
0 05 01	Contr. Patron. A Seguro de Pensiones CCSS	848.935,57	91,21	849.026,78	117.100,35	60.137,83	0,00	117.100,35	731.926,43
0 05 02	Aporte Patron. A Reg. Oblig. Pens. Complem.	551.801,74	0,00	551.801,74	244.020,73	125.931,54	0,00	244.020,73	307.781,01
0 05 03	Aporte Patron. A Fondo de Capital. Laboral.	1.103.603,48	182,42	1.103.785,90	488.041,57	251.863,13	0,00	488.041,57	615.744,33
0 05 04	Contrib. Patron. Otros Fondos Amist. Entes Públicos	916.898,42	0,00	916.898,42	492.412,06	256.733,73	0,00	492.412,06	424.486,37
0 05 05	Fdos adm entes privados	0,00	30,00	30,00	27,39	27,39	0,00	27,39	2,61
0 99 00	OTRAS REMUNERACIONES	81.643,85	0,00	81.643,85	35.586,67	10.391,31	0,00	35.586,67	46.057,18
0 99 99	Otras Remuneraciones	81.643,85	0,00	81.643,85	35.586,67	10.391,31	0,00	35.586,67	46.057,18
1 00 00	SERVICIOS	2.003.269,57	478.801,11	2.482.070,68	602.760,25	345.309,52	639.735,53	1.242.495,77	1.239.574,91
1 01 00	ALQUILERES	11.780,96	6.301,23	18.082,20	5.251,23	2.739,20	4.712,91	9.964,14	8.118,05
1 01 01	Alquiler de Edificios Locales y Terrenos	840,96	6.437,03	7.278,00	2.582,03	1.270,00	3.379,41	5.961,44	1.316,55
1 01 02	Alquiler de Maquinaria, Equipo y Mobiliario	5.090,00	3.810,00	8.900,00	2.275,00	1.075,00	1.333,50	3.608,50	5.291,50
1 01 99	Otros Alquileres	5.850,00	-3.945,80	1.904,20	394,20	394,20	0,00	394,20	1.510,00
1 02 00	SERVICIOS BASICOS	50.193,56	5.563,62	55.757,18	20.145,02	8.789,79	4.861,68	25.006,70	30.750,48
1 02 01	Servicio de Agua y Alcantarillados	10.000,00	0,00	10.000,00	14,98	7,30	0,00	14,98	9.985,02
1 02 02	Servicio de Energía Eléctrica	31.525,00	-0,63	31.524,37	11.270,86	6.950,18	0,00	11.270,86	20.253,51
1 02 03	Servicio de Correo	136,40	325,26	461,66	139,47	107,24	0,00	139,47	322,19
1 02 04	Servicio de Telecomunicaciones	1.349,40	7.811,79	9.161,19	4.278,10	1.725,07	4.861,68	9.139,79	21,40
1 02 99	Otros Servicios Básicos	7.182,76	-2.572,79	4.609,97	4.441,60	0,00	0,00	4.441,60	168,36
1 03 00	SERVICIOS COMERCIALES Y FINANCIEROS	555.506,54	-183.693,99	371.812,56	161.335,39	62.735,72	136.744,68	298.080,07	73.732,49
1 03 01	Información	166.300,00	60.714,59	227.014,59	105.414,59	49.871,71	115.054,79	220.469,36	6.545,22
1 03 02	Publicidad y propaganda	4.150,00	8.439,48	12.589,48	5.357,49	2.846,14	2.068,90	7.426,39	5.163,10
1 03 03	Impresión, Encuadernación y Otros	384.026,54	-288.918,78	95.107,76	17.450,08	9.640,42	16.707,53	34.157,61	60.950,15
1 03 04	Transporte de Bienes	1.030,00	606,02	1.636,02	517,45	377,45	324,55	842,00	794,02
1 03 05	Transportes Aduaneros	0,00	8,31	8,31	8,31	0,00	0,00	8,31	0,00



**UNIVERSIDAD NACIONAL  
VICERRECTORÍA DE DESARROLLO  
PROGRAMA DE GESTIÓN FINANCIERA  
INFORME DE EJECUCIÓN PRESUPUESTARIA  
AL 30 DE JUNIO DEL 2014  
RESUMEN DE CONFORMACIÓN PRESUPUESTARIA  
PROGRAMA ACADEMICO**

(Cifras en miles de colones)

COD.	PARTIDA	PRES. INICIAL	TOT. MODIF. Y PRES. EXTRA.	TOTAL PRESUP.	GIRADO AL 30-06-14	GIRADO TRIMESTRAL	COMPROM.	TOTAL GASTADO	MONTO DISPONIBLE
1 03 06	Comis. Y Gastos por Serv. Financ. Y Comerc.	0,00	6,07	6,07	6,07	0,00	0,00	6,07	0,00
1 03 07	Servs de Transport. Elect. De Informac.	0,00	35.450,33	35.450,33	32.581,43	0,00	2.588,91	35.170,33	280,00
<b>1 04 00</b>	<b>SERVICIOS DE GESTIÓN Y APOYO</b>	<b>187.739,02</b>	<b>166.342,09</b>	<b>354.081,11</b>	<b>70.559,02</b>	<b>42.436,47</b>	<b>179.686,49</b>	<b>250.245,51</b>	<b>103.835,60</b>
1 04 01	Servicios Médicos y de Laboratorio	16.189,54	2.367,32	18.556,86	2.500,00	2.500,00	3.158,88	5.658,88	12.897,98
1 04 03	Servicios de Ingeniería	500,00	135.458,44	135.958,44	12.890,00	12.890,00	96.000,00	108.890,00	27.068,44
1 04 04	Servicios en Ciencias Económicas y Sociales	3.000,00	46.125,28	49.125,28	8.150,46	6.670,46	24.974,06	33.124,51	16.000,77
1 04 06	Servicios Generales	110.601,33	-43.665,87	66.935,46	31.766,80	12.396,60	27.235,50	59.002,30	7.933,16
1 04 99	Otros Servicios de Gestión y Apoyo	57.448,15	26.056,92	83.505,07	15.251,77	7.979,41	28.318,06	43.569,82	39.935,25
<b>1 05 00</b>	<b>GASTOS DE VIAJE Y TRANSPORTE</b>	<b>335.990,04</b>	<b>125.729,96</b>	<b>461.720,00</b>	<b>108.753,18</b>	<b>74.672,73</b>	<b>9.851,25</b>	<b>118.602,43</b>	<b>343.117,57</b>
1 05 01	Transporte Dentro del País	21.217,63	10.906,11	32.123,74	3.621,82	2.511,30	50,00	3.671,82	28.451,92
1 05 02	Viaticos Dentro del País	275.332,41	37.783,65	313.116,06	76.480,01	47.711,36	1.699,70	78.179,71	234.936,35
1 05 03	Transporte en el Exterior	17.590,00	44.696,92	62.286,92	21.844,80	18.673,01	56,50	21.901,30	40.385,62
1 05 04	Viaticos en el Exterior	21.850,00	30.276,01	52.126,01	6.804,54	5.777,06	8.045,06	14.849,60	37.276,40
<b>1 06 00</b>	<b>SEGUROS, REASEGUROS Y OTRAS OBLIGACIONES</b>	<b>11.923,42</b>	<b>6.483,75</b>	<b>18.407,17</b>	<b>7.873,46</b>	<b>7.873,46</b>	<b>0,00</b>	<b>7.873,46</b>	<b>10.533,71</b>
1 06 01	Seguros	11.923,42	6.483,75	18.407,17	7.873,46	7.873,46	0,00	7.873,46	10.533,71
<b>1 07 00</b>	<b>CAPACITACIÓN Y PROTOCOLO</b>	<b>313.552,66</b>	<b>117.644,09</b>	<b>431.196,75</b>	<b>112.032,17</b>	<b>68.529,16</b>	<b>79.498,79</b>	<b>191.530,96</b>	<b>239.665,79</b>
1 07 01	Actividades de Capacitación	187.949,84	59.618,97	247.568,80	59.956,95	40.936,71	40.569,18	99.526,14	148.042,67
1 07 02	Actividades Protocolarias y Sociales	125.452,82	58.175,13	183.627,95	53.075,22	27.592,45	38.929,61	92.004,83	91.623,12
1 07 03	Gastos de Representación Institucional	150,00	-150,00	0,00	0,00	0,00	0,00	0,00	0,00
<b>1 08 00</b>	<b>MANTENIMIENTO REPARACION</b>	<b>88.245,76</b>	<b>178.528,84</b>	<b>266.774,60</b>	<b>26.474,19</b>	<b>13.591,04</b>	<b>196.408,73</b>	<b>222.882,92</b>	<b>43.891,68</b>
1 08 01	Mantenimiento de Edificios y Locales	17.050,00	91.534,62	108.584,62	1.823,90	199,75	91.145,94	92.969,84	15.614,78
1 08 03	Mantenimiento de Instalaciones y Otras obras	307,50	80,00	387,50	20,00	20,00	0,00	20,00	367,50
1 08 04	Mantenimiento y Repar. De Maq. Y Equipo Produc.	3.075,00	545,82	3.620,82	0,00	0,00	0,00	0,00	3.620,82
1 08 05	Manten. Y Repar. De Equipo de Transporte	25.979,72	2.408,53	28.388,25	6.863,02	5.424,76	18.163,03	25.026,05	3.362,21
1 08 06	Manten. Y Repar. De Equipo de Comunicación	6.251,00	-5.206,18	1.044,82	200,00	200,00	0,00	200,00	844,82
1 08 07	Mantenimiento y Repar. De Equipo y Mobil. Oficina	5.014,03	4.138,33	9.152,36	5.216,85	4.193,95	952,49	6.169,34	2.983,02
1 08 08	Manten. Y Repar. De Equipo de Comp. Y Sist.	11.868,52	54.207,41	66.075,92	894,42	894,42	58.191,56	59.085,97	6.989,95
1 08 99	Manten. Y Repar. De Otros equipos.	18.700,00	30.820,30	49.520,30	11.456,00	2.658,17	27.955,72	39.411,72	10.108,57
<b>1 99 00</b>	<b>SERVICIOS DIVERSOS</b>	<b>448.337,62</b>	<b>55.901,48</b>	<b>504.239,10</b>	<b>90.338,59</b>	<b>63.935,95</b>	<b>27.970,98</b>	<b>118.309,57</b>	<b>385.929,54</b>
1 99 99	Otros Servicios No Especificados	448.337,62	55.901,48	504.239,10	90.338,59	63.935,95	27.970,98	118.309,57	385.929,54
<b>2 00 00</b>	<b>MATERIALES Y SUMINISTROS</b>	<b>1.122.936,73</b>	<b>-49.682,08</b>	<b>1.073.254,65</b>	<b>306.707,11</b>	<b>136.905,92</b>	<b>242.798,87</b>	<b>549.505,98</b>	<b>523.748,67</b>
2 01 00	PRODUCTOS QUIMICOS Y CONEXOS	212.563,69	27.162,43	239.726,12	71.337,08	36.277,66	55.998,50	127.335,59	112.390,54
2 01 01	Combustibles y Lubricantes	15.387,06	-9.915,17	5.471,89	1.106,43	988,22	675,00	1.781,43	3.690,47
2 01 02	Productos Farmacéuticos y Medicinales	7.940,50	-2.624,00	5.316,50	669,25	430,44	595,99	1.265,23	4.051,27
2 01 03	Productos veterinarios	4.116,50	-2.882,98	1.233,52	62,49	52,60	167,03	229,52	1.004,00
2 01 04	Tintas, pinturas y diluyentes	93.071,86	3.392,18	96.464,04	33.701,56	19.396,98	12.819,57	46.521,13	49.942,91
2 01 99	Otros Productos Químicos	92.047,77	39.192,40	131.240,17	35.797,96	15.409,41	41.740,92	77.538,28	53.701,89
<b>2 02 00</b>	<b>ALIMENTOS Y PRODUCTOS AGROPECUARIOS</b>	<b>55.209,56</b>	<b>18.663,87</b>	<b>73.873,43</b>	<b>38.832,61</b>	<b>28.366,57</b>	<b>5.539,85</b>	<b>44.372,46</b>	<b>29.500,97</b>
2 02 01	Productos Pecuarios y Otras Especies	1.310,00	772,70	2.082,70	80,00	71,70	0,00	80,00	2.002,70
2 02 02	Productos agroforestales	4.014,51	-494,30	3.520,21	601,79	559,46	84,00	685,79	2.894,42
2 02 03	Alimentos y Bebidas	49.114,05	13.357,61	62.471,66	35.675,28	26.661,13	2.557,40	38.232,68	24.238,97

**UNIVERSIDAD NACIONAL  
VICERECTORÍA DE DESARROLLO  
PROGRAMA DE GESTIÓN FINANCIERA  
INFORME DE EJECUCIÓN PRESUPUESTARIA  
AL 30 DE JUNIO DEL 2014  
RESUMEN DE CONFORMACIÓN PRESUPUESTARIA  
PROGRAMA ACADEMICO**

(Cifras en miles de colones)

COD.	PARTIDA	PRES. INICIAL	TOT. MODIF. Y PRES. EXTRA.	TOTAL PRESUP.	GIRADO AL 30-06-14	GIRADO TRIMESTRAL	COMPROM.	TOTAL GASTADO	MONTO DISPONIBLE
2 02 04	Alimentos Para Animales	771,00	5.027,87	5.798,87	2.475,55	1.074,28	2.898,45	5.374,00	424,87
2 03 00	MATERIALES Y PROD. DE USO EN CONST. Y MANTEN.	30.775,00	3.955,01	34.730,01	11.901,32	7.512,42	1.697,92	13.539,24	21.190,77
2 03 01	Materiales y Productos Metálicos	1.554,50	1.378,23	2.932,73	675,25	411,46	0,00	675,25	2.257,48
2 03 02	Materiales y productos minerales	174,00	131,10	305,10	215,18	215,18	0,00	215,18	89,93
2 03 03	Madera y Sus Derivados	4.103,00	-233,70	3.869,30	349,34	341,34	122,30	471,64	3.397,66
2 03 04	Materiales y Prod. Elect. Telef. Y de Cómputo	6.870,00	-2.785,95	4.084,05	1.297,56	1.047,41	100,62	1.398,18	2.685,87
2 03 05	Materiales y Productos de Vidrio	3.798,00	-1.561,50	2.176,50	406,10	276,40	0,00	406,10	1.770,40
2 03 06	materiales y Productos de Plástico	9.785,50	-2.471,37	7.314,13	37,33	37,33	0,00	37,33	7.276,81
2 03 99	Otros Mater. Y Prod de Uso en la Construcción	4.550,00	9.498,20	14.048,20	8.920,57	5.183,30	1.415,00	10.395,57	3.712,63
2 04 00	HERRAMIENTAS, REPUESTOS Y ACCESORIOS	29.131,69	116.706,80	145.838,49	55.901,02	22.071,54	51.240,28	107.141,30	38.697,19
2 04 01	Herramientas e Instrumentos	15.766,99	47.559,93	63.326,91	22.705,95	13.614,76	25.003,93	47.709,88	15.617,04
2 04 02	Repuestos y Accesorios	13.364,71	69.146,87	82.511,57	33.195,07	8.456,78	26.236,35	59.431,42	23.080,15
2 99 00	UTILES, MATERIALES Y SUMINISTROS DIVERSOS	795.256,78	-216.170,18	579.086,60	128.735,07	42.677,73	128.382,32	257.117,39	321.969,21
2 99 01	Utiles y Materiales de Oficina y Cómputo	396.627,16	-338.070,97	58.556,19	9.128,61	5.896,27	3.774,78	12.903,38	45.652,81
2 99 02	Utiles y Materiales Médicos, Hospitalarios y de Investigación	70.394,01	1.346,85	71.740,86	14.287,88	7.501,78	7.146,23	21.434,10	50.306,76
2 99 03	Productos de Papel, Cartón e Impresos	97.907,73	-18.768,75	79.138,98	11.846,59	6.077,92	4.981,16	16.827,75	63.311,23
2 99 04	Textiles y Vestuarios	9.136,05	10.839,67	19.975,71	6.910,10	4.173,96	5.849,85	12.759,96	7.215,76
2 99 05	Utiles y Materiales de Limpieza	72.208,51	-8.677,69	63.530,83	21.164,33	7.887,33	19.555,19	40.719,52	22.811,31
2 99 06	Utiles y Materiales de resguardo y seguridad	250,00	1.138,51	1.388,51	446,39	87,63	576,10	1.022,49	366,03
2 99 07	Utiles y Materiales de Cocina y Comedor	8.726,53	-231,89	8.494,64	1.353,48	941,49	1.084,31	2.437,79	6.056,85
2 99 99	Otros Utiles, Materiales y Suministros Diversos	140.006,79	136.254,09	276.260,88	63.597,70	10.111,34	85.414,70	149.012,40	127.248,48
3 00 00	INTERESES Y COMISIONES	240.280,81	0,00	240.280,81	98.246,49	48.952,76	0,00	98.246,49	142.034,32
3 02 00	INTERESES SOBRE PRESTAMOS	240.280,81	0,00	240.280,81	98.246,49	48.952,76	0,00	98.246,49	142.034,32
3 02 06	Intereses S/ Préstamos Inst. Publ. Financ.	240.280,81	0,00	240.280,81	98.246,49	48.952,76	0,00	98.246,49	142.034,32
5 00 00	BIENES DURADEROS	5.639.005,62	1.482.976,75	7.121.982,36	833.627,52	281.967,72	2.763.888,94	3.597.516,46	3.524.465,90
5 01 00	MAQUINARIA, EQUIPO Y MOBILIARIO	2.397.975,04	1.041.742,77	3.439.717,81	630.432,96	223.693,25	1.067.009,07	1.697.442,03	1.742.275,78
5 01 01	Maquinaria y Equipo para la Producción	800,00	74.503,83	75.303,83	10.052,96	1.633,86	59.250,25	69.303,21	6.000,62
5 01 02	Equipo de Transporte	10.000,00	89.406,45	99.406,45	42.630,71	143,57	34.037,51	76.668,22	22.738,23
5 01 03	Equipo de Comunicación	19.116,90	202.849,77	221.966,67	74.622,97	30.709,31	116.642,44	191.265,41	30.701,26
5 01 04	Equipo y Mobiliario de Oficina	600.540,06	-51.538,86	549.001,20	204.582,36	94.666,55	257.454,76	462.037,12	86.964,08
5 01 05	Equipo y Programas de Cómputo	930.548,58	236.004,21	1.166.552,78	130.170,73	49.396,44	101.939,25	232.109,98	934.442,80
5 01 06	Equipo Sanitario de Laboratorio e Investigación	494.330,74	557.279,61	1.051.610,35	154.195,88	40.326,19	387.287,89	541.483,77	510.126,58
5 01 07	Equipo y Mobil. Educat., Deportivo y Recreativo	306.531,00	-150.083,37	156.447,63	4.062,11	1.374,39	8.533,98	12.596,09	143.851,53
5 01 99	Maquinaria y Equipo Diverso	36.107,76	83.321,14	119.428,90	10.115,24	5.442,93	101.862,98	111.978,22	7.450,67
5 02 00	CONSTRUCCIONES, ADICIONES Y MEJORAS	3.222.497,62	-136.896,46	3.085.601,15	203.194,57	58.274,47	1.696.879,87	1.900.074,44	1.185.526,72
5 02 01	Edificios	2.493.727,62	707,38	2.494.434,99	200.228,91	58.274,47	1.359.383,88	1.559.612,79	934.822,20
5 02 02	Vías de Comunicación Terrestre	0,00	300.000,00	300.000,00	0,00	0,00	299.544,00	299.544,00	456,00
5 02 07	Instalaciones	247.000,00	31.686,39	278.686,39	0,00	0,00	31.686,39	31.686,39	247.000,00
5 02 99	Otras Construc., Adiciones y Mejoras	481.770,00	-469.290,23	12.479,77	2.965,65	0,00	6.265,60	9.231,25	3.248,52
5 03 00	BIENES PREEXISTENTES	0,00	581.546,41	581.546,41	0,00	0,00	0,00	0,00	581.546,41
5 03 01	Terrenos	0,00	581.546,41	581.546,41	0,00	0,00	0,00	0,00	581.546,41
5 99 00	BIENES DURADEROS DIVERSOS	18.532,96	-3.415,97	15.116,99	0,00	0,00	0,00	0,00	15.116,99

UNIVERSIDAD NACIONAL  
VICERRECTORÍA DE DESARROLLO  
PROGRAMA DE GESTIÓN FINANCIERA  
INFORME DE EJECUCIÓN PRESUPUESTARIA  
AL 30 DE JUNIO DEL 2014  
RESUMEN DE CONFORMACIÓN PRESUPUESTARIA  
PROGRAMA ACADÉMICO

(Cifras en miles de colones)

COD.	PARTIDA	PRES. INICIAL	TOT. MODIF. Y PRES. EXTRA.	TOTAL PRESUP.	GIRADO AL 30-06-14	GRADO TRIMESTRAL	COMPROM.	TOTAL GASTADO	MONTO DISPONIBLE
5 99 03	Bienes Intangibles	10.726,42	0,00	10.726,42	0,00	0,00	0,00	0,00	10.726,42
5 99 99	Otros Bienes Duraderos	7.806,54	-3.415,97	4.390,57	0,00	0,00	0,00	0,00	4.390,57
<b>6 00 00</b>	<b>TRANSFERENCIAS CORRIENTES</b>	<b>2.503.320,73</b>	<b>52.777,54</b>	<b>2.556.098,27</b>	<b>702.993,69</b>	<b>393.317,70</b>	<b>60,00</b>	<b>703.053,69</b>	<b>1.853.044,59</b>
6 01 00	TRANSFERENCIAS CORRIENTES AL	79.405,31	274,82	79.680,12	66.103,63	4.199,12	0,00	66.103,63	13.576,49
6 01 03	Transferencias corrientes a Instituciones	79.405,31	274,82	79.680,12	66.103,63	4.199,12	0,00	66.103,63	13.576,49
<b>6 02 00</b>	<b>TRANSFERENCIAS CORRIENTES AL</b>	<b>854.274,44</b>	<b>52.392,26</b>	<b>906.666,70</b>	<b>214.325,39</b>	<b>179.197,73</b>	<b>60,00</b>	<b>214.385,39</b>	<b>692.281,30</b>
6 02 01	Becas a funcionarios	10.070,00	428.011,68	438.081,68	103.579,19	102.058,43	0,00	103.579,19	334.502,49
6 02 02	Becas a terceras personas	759.222,54	-378.653,33	380.569,21	102.768,77	70.355,59	60,00	102.828,77	277.740,44
6 02 03	Ayudas a funcionarios	66.522,50	0,00	66.522,50	4.133,26	4.133,26	0,00	4.133,26	62.389,24
6 02 99	Otras transferencias a personas	18.459,40	3.033,91	21.493,31	3.844,18	2.650,45	0,00	3.844,18	17.649,13
<b>6 03 00</b>	<b>PRESTACIONES</b>	<b>103.353,23</b>	<b>-41,55</b>	<b>103.311,67</b>	<b>83,59</b>	<b>59,63</b>	<b>0,00</b>	<b>83,59</b>	<b>103.228,08</b>
6 03 01	Prestaciones legales	103.353,23	-41,55	103.311,67	83,59	59,63	0,00	83,59	103.228,08
<b>6 04 00</b>	<b>TRANSFERENCIAS CORRIENTES A</b>	<b>1.460.287,76</b>	<b>152,02</b>	<b>1.460.439,78</b>	<b>422.481,07</b>	<b>209.861,21</b>	<b>0,00</b>	<b>422.481,07</b>	<b>1.037.958,71</b>
6 04 01	Transferencias Corrientes a Asociaciones	919.679,76	152,02	919.831,78	406.631,07	209.861,21	0,00	406.681,07	513.150,71
6 04 02	Transferencias Corrientes a Fundaciones	540.608,00	0,00	540.608,00	15.800,00	0,00	0,00	15.800,00	524.808,00
<b>6 07 00</b>	<b>TRANSFER. CORRIENTES AL SECTOR EXTERNO</b>	<b>6.000,00</b>	<b>0,00</b>	<b>6.000,00</b>	<b>0,00</b>	<b>0,00</b>	<b>0,00</b>	<b>0,00</b>	<b>6.000,00</b>
6 07 01	Transfer. Corrientes Organismos Internacionales	6.000,00	0,00	6.000,00	0,00	0,00	0,00	0,00	6.000,00
<b>8 00 00</b>	<b>AMORTIZACION</b>	<b>152.973,19</b>	<b>0,00</b>	<b>152.973,19</b>	<b>83.372,75</b>	<b>41.843,93</b>	<b>0,00</b>	<b>83.372,75</b>	<b>69.600,44</b>
8 02 00	AMORTIZACION DE PRESTAMOS	152.973,19	0,00	152.973,19	83.372,75	41.843,93	0,00	83.372,75	69.600,44
8 02 06	Amortiz. De Prestamos Inst. Public. Financieras	152.973,19	0,00	152.973,19	83.372,75	41.843,93	0,00	83.372,75	69.600,44
<b>9 00 00</b>	<b>CUENTAS ESPECIALES</b>	<b>24.451.213,25</b>	<b>0,00</b>	<b>24.451.213,25</b>	<b>0,00</b>	<b>0,00</b>	<b>0,00</b>	<b>0,00</b>	<b>24.451.213,25</b>
9 02 00	SUMAS SIN ASIGNACION PRESUPUESTARIA	24.451.213,25	0,00	24.451.213,25	0,00	0,00	0,00	0,00	24.451.213,25
9 02 02	Sumas con destino específico sin asignación	24.451.213,25	0,00	24.451.213,25	0,00	0,00	0,00	0,00	24.451.213,25
<b>TOTAL EGRESOS</b>		<b>82.976.407,72</b>	<b>1.972.656,18</b>	<b>84.949.063,90</b>	<b>23.757.979,47</b>	<b>12.147.632,55</b>	<b>3.649.892,29</b>	<b>27.407.873,76</b>	<b>57.541.192,14</b>





# **PROGRAMA ADMINISTRATIVO**



**UNIVERSIDAD NACIONAL**  
**VICERRECTORIA DE DESARROLLO**  
**PROGRAMA DE GESTIÓN FINANCIERA**  
**INFORME DE EJECUCIÓN PRESUPUESTARIA**  
**AL 30 DE JUNIO DEL 2014**  
**RESUMEN DE CONFORMACIÓN PRESUPUESTARIA**  
**PROGRAMA ADMINISTRATIVO**  
**(Cifras en miles de colones)**

COD.	PARTIDA	PREL. INICIAL	TOT. MODIF. Y PRES. EXTRA.	TOTAL PRESUP.	GIRADO AL 30.06.14	GIRADO TRIMESTRAL	COMPRON.	TOTAL GASTADO	MONTO DISPONIBLE
2 03 04	Materiales y Prod. Elect. Telef. y de Cómputo	92.540,89	18.325,58	110.866,46	39.600,27	11.890,29	39.800,78	79.401,05	31.465,41
2 03 05	Materiales y Productos de Vidrio	2.000,00	0,00	2.000,00	23,68	23,68	0,00	23,68	1.976,32
2 03 06	materiales y Productos de Plástico	3.145,00	2.544,10	5.689,10	2.342,01	2.316,01	235,00	2.577,01	3.112,09
2 03 99	Otros Mater. Y Prod de Uso en la Construcción	22.913,00	-14.644,48	8.268,52	4.629,65	4.186,38	754,01	5.383,66	2.884,86
2 04 01	<b>HERRAMIENTAS, REPUESTOS Y ACCESORIOS</b>	136.095,73	-48.633,26	87.462,47	29.068,08	22.340,80	27.730,37	56.798,45	30.664,02
2 04 02	Herramientas e Instrumentos	11.519,76	5.478,45	16.998,21	4.284,31	1.560,90	2.527,05	6.811,36	10.186,86
2 04 02	Repuestos y Accesorios	124.575,97	-54.111,71	70.464,26	24.783,78	20.779,90	25.203,32	49.987,10	20.477,17
2 99 00	<b>UTILES, MATERIALES Y SUMINISTROS DIVERSOS</b>	358.238,11	-116.798,44	241.439,66	61.863,50	41.216,17	68.558,59	130.422,10	111.017,57
2 99 01	Utiles y Materiales de Oficina y Cómputo	33.626,92	-16.995,80	16.631,12	7.216,59	4.789,72	1.117,18	8.333,77	8.297,35
2 99 02	Utiles y Materiales Médicos, Hospitalarios y de Investigación	52.469,90	-28.863,22	23.606,68	21,00	21,00	1.102,08	1.123,08	22.483,60
2 99 03	Productos de Papel, Cartón e Impresos	120.861,51	-95.397,59	25.463,92	9.431,74	5.036,71	3.995,92	13.427,66	12.036,26
2 99 04	Textiles y Vestuarios	57.377,59	45.102,78	102.480,36	28.776,87	25.799,02	46.305,47	75.082,34	27.398,02
2 99 05	Utiles y Materiales de Limpieza	46.011,89	17.961,15	63.973,04	6.111,54	2.312,45	5.933,59	12.045,13	5.916,02
2 99 06	Utiles y Materiales de resguardo y seguridad	19.780,27	2.435,66	22.215,94	4.341,60	570,54	7.584,74	11.926,33	10.289,61
2 99 07	Utiles y Materiales de Cocina y Comedor	1.255,35	55,92	1.311,27	334,96	125,55	27,61	362,57	948,69
2 99 99	Otros Utiles, Materiales y Suministros Diversos	26.854,68	4.914,55	31.769,23	5.629,22	2.561,17	2.492,00	8.121,22	23.648,02
3 00 00	<b>INTERESES Y COMISIONES</b>	19.588,23	0,00	19.588,23	10.967,98	9.578,56	0,00	10.967,98	8.620,25
3 04 00	<b>COMISIONES Y OTROS GASTOS</b>	19.588,23	0,00	19.588,23	10.967,98	9.578,56	0,00	10.967,98	8.620,25
3 04 05	Diferencias por tipo de cambio	19.588,23	0,00	19.588,23	10.967,98	9.578,56	0,00	10.967,98	8.620,25
5 00 00	<b>BIENES DURADEROS</b>	8.575.380,83	-2.071.362,93	6.504.017,90	1.248.125,61	793.327,08	2.338.793,45	3.586.319,07	2.917.098,84
5 01 00	<b>MAQUINARIA, EQUIPO Y MOBILIARIO</b>	4.646.548,66	-1.891.411,74	2.755.136,92	917.472,33	547.330,25	1.379.436,75	2.296.909,09	458.227,84
5 01 01	Maquinaria y Equipo para la Producción	95.000,00	-51.620,74	43.379,26	27.567,23	17.907,20	8.597,53	36.164,76	7.214,50
5 01 02	Equipo de Transporte	470.000,00	-45.408,71	424.591,29	134.798,38	0,00	278.660,88	413.459,26	11.132,04
5 01 03	Equipo de Comunicación	490.000,00	-329.409,73	160.590,27	44.802,72	14.905,55	72.472,60	117.275,31	43.314,96
5 01 04	Equipo y Mobiliario de Oficina	546.673,83	-421.948,63	124.725,20	37.499,55	8.722,19	62.556,76	100.056,32	24.668,89
5 01 05	Equipo y Programas de Cómputo	1.171.397,59	-476.474,55	694.923,04	382.263,29	314.276,60	93.366,29	475.630,30	219.293,03
5 01 06	Equipo Sanitario de Laboratorio e Investigación	700.000,00	310.575,37	1.010.575,37	266.672,97	168.118,16	683.893,02	950.565,99	60.009,38
5 01 07	Equipo y Mobil. Educac., Deportivo y Recreativo	319.144,94	-311.131,43	8.013,50	0,00	0,00	3.080,33	3.080,33	4.933,17
5 01 99	Maquinaria y Equipo Diverso	854.332,30	-565.993,31	288.338,99	23.867,77	23.400,56	176.809,35	200.677,12	87.661,87
5 02 00	<b>CONSTRUCCIONES, ADICIONES Y MEJORAS</b>	2.871.898,83	-626.404,78	2.245.494,05	330.653,28	205.996,83	959.356,70	1.290.009,98	955.484,07
5 02 01	Edificios	1.845.000,00	-565.801,57	1.279.198,43	204.164,31	123.468,91	617.667,05	821.831,36	457.367,07
5 02 02	Vías de Comunicación Terrestre	200.000,00	-72.691,79	127.308,21	29.191,21	11.969,65	0,00	29.191,21	98.117,00
5 02 04	Obras Marítimas y fluviales	66.898,83	-66.898,83	0,00	0,00	0,00	0,00	0,00	0,00
5 02 07	Instalaciones	210.000,00	94.080,86	304.080,86	24.170,64	0,00	279.910,23	304.080,86	0,00
5 02 99	Otras Construc., Adiciones y Mejoras	550.000,00	-15.093,45	534.906,55	73.127,12	70.558,27	61.779,43	134.906,55	400.000,00
5 03 00	<b>BIENES PREEXISTENTES</b>	1.046.933,34	447.453,59	1.494.386,93	0,00	0,00	0,00	0,00	1.494.386,93
5 03 01	Terrenos	1.046.933,34	447.453,59	1.494.386,93	0,00	0,00	0,00	0,00	1.494.386,93
5 99 00	<b>BIENES DURADEROS DIVERSOS</b>	10.000,00	-1.000,00	9.000,00	0,00	0,00	0,00	0,00	9.000,00
5 99 03	Bienes Intangibles	10.000,00	-1.000,00	9.000,00	0,00	0,00	0,00	0,00	9.000,00
6 00 00	<b>TRANSFERENCIAS CORRIENTES</b>	2.336.117,70	182,76	2.336.300,46	847.795,66	642.187,81	5.620,87	853.416,53	1.482.883,93
6 01 00	<b>TRANSFERENCIAS CORRIENTES AL</b>	1.050,00	0,00	1.050,00	0,00	0,00	0,00	0,00	1.050,00
6 01 03	Transferencias corrientes a Instituciones	1.050,00	0,00	1.050,00	0,00	0,00	0,00	0,00	1.050,00

**UNIVERSIDAD NACIONAL**  
**VICERRECTORÍA DE DESARROLLO**  
**PROGRAMA DE GESTIÓN FINANCIERA**  
**INFORME DE EJECUCIÓN PRESUPUESTARIA**  
**AL 30 DE JUNIO DEL 2014**  
**RESUMEN DE CONFORMACIÓN PRESUPUESTARIA**  
**PROGRAMA ADMINISTRATIVO**  
*(Cifras en miles de colones)*

COD.	PARTIDA	PRES. INICIAL	TOT. MODIF. Y PRES. EXTRA.	TOTAL PRESUP.	GIRADO AL 30-06-14	GIRADO TRIMESTRAL	COMPROM.	TOTAL GASTADO	MONTO DISPONIBLE
<b>1 04 00</b>	<b>SERVICIOS DE GESTIÓN Y APOYO</b>	<b>440.803,54</b>	<b>87.882,10</b>	<b>528.685,64</b>	<b>134.950,69</b>	<b>68.706,38</b>	<b>255.120,06</b>	<b>390.070,74</b>	<b>138.614,90</b>
1 04 01	Servicios Médicos y de Laboratorio	1.895,92	4.593,00	6.488,92	1.542,50	220,00	2.390,50	3.993,00	2.555,92
1 04 02	Servicios Jurídicos	100.000,00	-13.232,47	86.767,53	1.890,09	0,00	18.487,51	20.377,59	66.389,94
1 04 03	Servicios de Ingeniería	88.618,18	-2.427,61	86.190,57	37.326,20	21.720,93	45.397,50	82.723,70	3.466,87
1 04 04	Servicios en Ciencias Económicas y Sociales	57.436,00	29.520,77	86.956,77	10.985,00	7.000,00	55.696,77	66.681,77	20.275,00
1 04 05	Serv. De desarrollo de Sist. Informáticos	2.269,98	18.011,49	20.281,47	17.625,45	14.130,85	2.174,63	19.800,08	481,39
1 04 06	Servicios Generales	170.483,46	16.009,53	186.492,99	59.639,05	25.326,60	87.487,17	147.126,22	39.366,77
1 04 99	Otros Servicios de Gestión y Apoyo	20.100,00	35.407,39	55.507,39	5.942,41	308,00	43.485,97	49.428,38	6.079,01
<b>1 05 00</b>	<b>GASTOS DE VIAJE Y TRANSPORTE</b>	<b>248.588,93</b>	<b>-10.771,12</b>	<b>237.817,81</b>	<b>84.194,24</b>	<b>54.506,89</b>	<b>55.946,52</b>	<b>140.140,75</b>	<b>97.677,05</b>
1 05 01	Transporte Dentro del País	116.378,71	1.660,87	118.039,58	24.315,66	15.476,63	49.989,66	74.305,32	43.734,26
1 05 02	Viajeros Dentro del País	97.234,18	-16.166,84	81.067,33	45.780,05	28.063,63	4.467,50	50.247,55	30.819,78
1 05 03	Transporte en el Exterior	17.176,05	1.723,16	18.899,21	7.802,50	6.332,28	723,19	8.525,70	10.373,51
1 05 04	Viajeros en el Exterior	17.800,00	2.011,69	19.811,69	6.296,02	4.634,36	766,16	7.062,19	12.749,50
<b>1 06 00</b>	<b>SEGUROS, REASEGUROS Y OTRAS OBLIGACIONES</b>	<b>248.587,26</b>	<b>395,38</b>	<b>248.982,65</b>	<b>97.829,88</b>	<b>97.829,88</b>	<b>0,00</b>	<b>97.829,88</b>	<b>151.152,77</b>
1 06 01	Seguros	248.587,26	395,38	248.982,65	97.829,88	97.829,88	0,00	97.829,88	151.152,77
<b>1 07 00</b>	<b>CAPACITACIÓN Y PROTOCOLO</b>	<b>164.913,37</b>	<b>-11.689,24</b>	<b>153.224,13</b>	<b>42.600,89</b>	<b>23.476,08</b>	<b>59.814,90</b>	<b>102.415,79</b>	<b>50.808,33</b>
1 07 01	Actividades de Capacitación	106.605,87	20.601,16	127.207,04	33.749,62	17.177,81	52.531,25	86.280,87	40.926,16
1 07 02	Actividades Protocolarias y Sociales	57.957,49	-32.290,40	25.667,09	8.851,27	6.298,27	7.283,65	16.134,92	9.532,17
1 07 03	Gastos de Representación Institucional	350,00	0,00	350,00	0,00	0,00	0,00	0,00	350,00
<b>1 08 00</b>	<b>MANTENIMIENTO REPARACION</b>	<b>1.270.137,87</b>	<b>-133.919,10</b>	<b>1.136.218,77</b>	<b>313.092,33</b>	<b>177.154,10</b>	<b>546.909,17</b>	<b>860.001,50</b>	<b>276.217,27</b>
1 08 01	Mantenimiento de Edificios y Locales	541.800,00	-118.089,61	423.710,39	133.874,74	79.148,90	289.398,47	423.273,21	437,17
1 08 02	Mantenimiento de Vías de Comunicación	74.931,92	-42.268,75	32.663,17	0,00	0,00	14.731,25	17.931,92	17.931,92
1 08 03	Mantenimiento y Repar. De Maq. Y Equipo Produc.	9.336,71	21.662,40	30.999,11	9.022,00	15.440,40	15.440,40	24.462,40	6.536,71
1 08 05	Manten. Y Repar. De Equipo de Transporte	152.501,24	-17.399,06	135.102,19	36.221,25	17.213,54	31.511,49	67.732,74	67.369,45
1 08 06	Manten. Y Repar. De Equipo de Comunicación	54.292,00	-34.381,29	19.910,71	3.086,66	2.841,00	3.785,00	7.493,66	12.417,05
1 08 07	Mantenimiento y Repar. De Equipo y Mobili. Oficina	40.728,40	-5.523,61	35.204,79	7.990,16	1.281,24	14.246,68	22.236,84	12.967,95
1 08 08	Manten. Y Repar. De Equipo de Comp. Y Sist.	336.053,09	41.760,44	377.813,53	105.699,99	62.132,22	122.492,28	228.192,26	149.621,27
1 08 99	Manten. Y Repar. De Otros equipos.	60.494,51	20.320,38	80.814,89	16.575,54	5.515,20	55.303,60	71.879,14	8.935,76
<b>1 99 00</b>	<b>SERVICIOS DIVERSOS</b>	<b>364.786,28</b>	<b>-85.739,11</b>	<b>279.047,17</b>	<b>17.347,36</b>	<b>15.095,10</b>	<b>6.309,95</b>	<b>23.657,31</b>	<b>255.389,85</b>
1 99 02	Intereses Moratorios y Multas	0,00	29,29	29,29	29,29	16,01	0,00	29,29	0,00
1 99 99	Otros Servicios No Especificados	364.786,28	-85.768,40	279.017,88	17.318,08	15.079,09	6.309,95	23.628,03	255.389,85
<b>2 00 00</b>	<b>MATERIALES Y SUMINISTROS</b>	<b>1.040.001,44</b>	<b>-207.431,89</b>	<b>832.569,54</b>	<b>223.713,84</b>	<b>124.434,79</b>	<b>228.465,33</b>	<b>452.179,17</b>	<b>380.390,38</b>
<b>2 01 00</b>	<b>PRODUCTOS QUÍMICOS Y CONEXOS</b>	<b>354.196,53</b>	<b>-49.860,53</b>	<b>304.336,00</b>	<b>73.802,38</b>	<b>35.526,01</b>	<b>79.511,01</b>	<b>153.313,38</b>	<b>151.022,62</b>
2 01 01	Combustibles y Lubricantes	216.603,59	39.777,71	256.381,30	59.974,93	27.099,67	74.020,73	133.995,66	122.385,64
2 01 02	Productos Farmacéuticos y Medicinales	470,00	18,42	488,42	116,18	82,84	0,00	116,18	372,23
2 01 04	Tintas, pinturas y diluyentes	61.097,94	-16.318,46	44.779,48	13.181,32	7.916,46	3.889,58	17.070,90	27.708,58
2 01 99	Otros Productos Químicos	76.025,00	-73.338,20	2.686,80	529,94	427,05	1.600,69	2.130,63	556,17
<b>2 02 00</b>	<b>ALIMENTOS Y PRODUCTOS AGROPECUARIOS</b>	<b>18.462,78</b>	<b>-1.682,53</b>	<b>16.780,24</b>	<b>5.018,13</b>	<b>3.218,69</b>	<b>1.633,79</b>	<b>6.651,92</b>	<b>10.128,33</b>
2 02 03	Alimentos y Bebidas	18.462,78	-1.682,53	16.780,24	5.018,13	3.218,69	1.633,79	6.651,92	10.128,33
<b>2 03 00</b>	<b>MATERIALES Y PROD. DE USO EN CONST. Y MANTEN.</b>	<b>173.008,29</b>	<b>9.542,37</b>	<b>182.551,16</b>	<b>53.961,75</b>	<b>21.139,12</b>	<b>51.031,57</b>	<b>104.993,32</b>	<b>77.557,84</b>
2 03 01	Materiales y Productos Metálicos	15.665,87	-127,29	15.538,57	2.222,57	1.346,24	3.540,44	5.763,01	9.775,56
2 03 02	Materiales y productos minerales	27.423,54	1.644,22	29.067,76	2.875,31	1.283,53	4.965,07	7.840,38	21.227,38
2 03 03	Madera y Sus Derivados	9.320,00	1.800,74	11.120,74	2.268,25	1.086,99	1.736,27	4.004,52	7.116,22



**UNIVERSIDAD NACIONAL**  
**VICERRECTORÍA DE DESARROLLO**  
**PROGRAMA DE GESTIÓN FINANCIERA**  
**INFORME DE EJECUCIÓN PRESUPUESTARIA**  
**AL 30 DE JUNIO DEL 2014**  
**RESUMEN DE CONFORMACIÓN PRESUPUESTARIA**  
**PROGRAMA ADMINISTRATIVO**  
(Cifras en miles de colones)

COD.	PARTIDA	PRES. INICIAL	TOT. MODIF. Y PRES. EXTRA.	TOTAL PRESUP.	GIRADO AL 30-06-14	GIRADO TRIMESTRAL	COMIPROM	TOTAL GASTADO	MONTO DISPONIBLE
00 00	REMUNERACIONES	14.254.670,49	8.968,33	14.263.638,83	7.075.445,31	3.614.492,98	0,00	7.075.445,31	7.188.193,51
00 01	REMUNERACIONES BASICAS	4.781.573,21	6.078,63	4.787.651,84	2.154.804,42	1.092.195,84	0,00	2.154.804,42	2.632.847,41
00 01 01	Sueldos para Cargos Fijos	4.545.124,05	6.078,63	4.551.202,68	2.095.845,72	1.056.687,34	0,00	2.095.845,72	2.455.356,96
00 01 03	Servicios Especiales	66.546,28	0,00	66.546,28	8.714,92	4.619,78	0,00	8.714,92	57.831,36
00 01 05	Suplencias	169.902,87	0,00	169.902,87	50.243,78	30.888,72	0,00	50.243,78	119.659,09
00 02	REMUNERACIONES EVENTUALES	875.937,07	0,00	875.937,07	437.931,42	235.937,91	0,00	437.931,42	438.005,65
00 02 01	Tiempo Extraordinario	800.000,00	0,00	800.000,00	401.533,72	216.212,89	0,00	401.533,72	398.466,28
00 02 02	Recargo de Funciones	44.124,43	0,00	44.124,43	25.780,41	13.888,83	0,00	25.780,41	18.344,02
00 02 03	Disponibilidad Laboral	12.273,47	0,00	12.273,47	6.276,23	3.603,21	0,00	6.276,23	5.997,24
00 02 04	Compensación Vacaciones	1.700,00	0,00	1.700,00	1.231,53	352,22	0,00	1.231,53	468,47
00 02 05	Dietas	17.839,18	0,00	17.839,18	3.109,54	1.880,76	0,00	3.109,54	14.729,64
00 03	INCENTIVOS SALARIALES	5.403.366,58	1.340,26	5.404.706,84	2.669.625,69	1.359.937,19	0,00	2.669.625,69	2.735.081,15
00 03 01	Retribución por Años Servidos	2.097.248,05	727,66	2.097.975,71	1.037.157,04	523.558,67	0,00	1.037.157,04	1.060.818,68
00 03 02	Restricc. Al Ejerc. Liberal de la Profesión	889.221,41	0,00	889.221,41	385.112,87	194.800,93	0,00	385.112,87	504.108,54
00 03 03	Décimo Tercer Mes	849.425,87	570,47	849.996,35	429.359,98	219.628,44	0,00	429.359,98	420.636,36
00 03 04	Salario Escolar	771.658,02	0,00	771.658,02	361.114,12	186.124,89	0,00	361.114,12	410.543,90
00 03 99	Otros Incentivos Salariales	795.813,22	42,13	795.855,35	456.881,68	235.824,25	0,00	456.881,68	338.973,68
00 04	CONTRIB. PAT. A L DESARROLLO Y SEG. SOCIAL	993.877,15	368,55	994.245,70	691.627,27	352.779,76	0,00	691.627,27	302.618,43
00 04 01	Contr. Patron. A Seguro de la Salud CCSS	942.909,09	334,31	943.243,40	666.000,60	339.665,10	0,00	666.000,60	277.242,80
00 04 05	Contr. Patron. A Banco Pop. Y Desar. Comunal	50.968,06	34,24	51.002,30	25.626,67	13.114,66	0,00	25.626,67	25.375,63
00 05	CONTRIB. PAT. Fds. Pensiones y Otros de Capit.	2.199.916,48	1.180,89	2.201.097,37	1.121.456,51	573.642,29	0,00	1.121.456,51	1.079.640,87
00 05 01	Contr. Patron. A Seguro de Pensiones CCSS	441.905,19	0,00	441.905,19	33.367,07	17.121,11	0,00	33.367,07	408.538,12
00 05 02	Aporte Patron. A Seg. Oblig. Pens. Complem.	152.904,18	102,73	153.006,90	76.901,63	39.354,78	0,00	76.901,63	76.105,27
00 05 03	Aporte Patron. A Fondo de Capital. Laboral.	305.808,35	205,45	306.013,81	153.883,02	78.789,36	0,00	153.883,02	152.130,79
00 05 04	Contrib. Patron. Otros Fondos Amist. Entes Públicos	41.545,45	872,71	42.418,16	3.278,82	307,03	0,00	3.278,82	39.139,34
00 05 05	Fdos adm entes privados	1.257.753,31	0,00	1.257.753,31	854.025,97	438.070,01	0,00	854.025,97	403.727,34
1 00	SERVICIOS	4.975.305,90	-151.908,32	4.823.397,59	1.715.347,06	997.114,50	1.275.388,57	2.990.735,83	1.832.661,96
1 01	ALQUILERES	899.792,29	19.057,56	918.849,85	323.607,55	174.362,23	327.340,91	659.948,46	258.901,39
1 01 01	Alquiler de Edificios Locales y Terrenos	675.280,19	18.005,56	693.285,75	331.157,55	172.912,23	326.288,91	657.446,46	35.839,29
1 01 02	Alquiler de Maquinaria, Equipo y Mobiliario	4.512,10	1.052,00	5.564,10	1.450,00	1.450,00	1.052,00	2.502,00	3.062,10
1 01 03	Alquiler de Equipo de Cómputo	220.000,00	0,00	220.000,00	0,00	0,00	0,00	0,00	220.000,00
1 02	SERVICIOS BASICOS	1.078.973,09	-28.257,06	1.050.716,03	539.965,30	298.844,68	383,44	540.348,74	510.367,29
1 02 01	Servicio de Agua y Alcantarillados	187.167,53	21,00	187.188,53	96.805,46	54.416,49	0,00	96.805,46	90.383,07
1 02 02	Servicio de Energía Eléctrica	616.747,65	0,00	616.747,65	306.803,99	178.865,93	0,00	306.803,99	309.943,66
1 02 03	Servicio de Correo	10.595,41	11,00	10.606,42	10.076,42	6.046,40	150,00	10.226,42	379,99
1 02 04	Servicio de Telecomunicaciones	261.634,36	-28.289,06	233.345,30	125.064,68	59.540,81	233,44	125.298,12	108.047,17
1 02 99	Otros Servicios Básicos	2.828,14	0,00	2.828,14	1.214,75	-24,96	0,00	1.214,75	1.613,39
1 03	SERVICIOS COMERCIALES Y FINANCIEROS	258.723,28	11.132,27	269.855,55	152.758,82	87.139,16	23.563,62	176.322,45	93.533,10
1 03 01	Información	0,00	1.137,20	1.137,20	0,00	0,00	1.137,20	1.137,20	0,00
1 03 02	Publicidad y propaganda	0,00	2.358,56	2.358,56	67,00	0,00	1.239,00	1.306,00	1.052,56
1 03 03	Impresión, Encuadernación y Otros	20.879,05	6.737,89	27.616,94	5.952,08	3.454,55	19.309,46	25.261,55	2.355,39
1 03 04	Transporte de Bienes	1.275,58	437,96	1.713,54	445,00	235,00	577,96	1.022,96	690,58
1 03 05	Transportes Aduaneros	25.000,00	-7.993,40	17.006,60	3.673,05	3.215,77	1.300,00	4.973,05	12.033,55
1 03 06	Comis. Y Gastos por Serv. Financ. Y Comerc.	211.568,65	-44,63	211.524,02	134.123,00	80.233,84	0,00	134.123,00	77.401,02
1 03 07	Servs de Transport. Elect. De Informac.	0,00	8.498,69	8.498,69	8.498,69	0,00	0,00	8.498,69	0,00

UNIVERSIDAD NACIONAL  
VICERRECTORÍA DE DESARROLLO  
PROGRAMA DE GESTIÓN FINANCIERA  
INFORME DE EJECUCIÓN PRESUPUESTARIA  
AL 30 DE JUNIO DEL 2014  
RESUMEN DE CONFORMACIÓN PRESUPUESTARIA  
PROGRAMA ADMINISTRATIVO  
(Cifras en miles de colones)

COD.	PARTIDA	PREL. INICIAL	TOT. MODIF. Y PRES.EXTRA.	TOTAL PRESUP.	GIRADO AL 30.06.14	GIRADO TRIMESTRAL	COMPROM.	TOTAL GASTADO	MONTO DISPONIBLE
6 02 00	TRANSFERENCIAS CORRIENTES AL	12.400,00	0,00	12.400,00	2.329,19	1.313,26	0,00	2.329,19	10.070,81
6 02 01	Becas a funcionarios	1.050,00	0,00	1.050,00	0,00	0,00	0,00	0,00	1.050,00
6 02 02	Becas a terceras personas	4.200,00	0,00	4.200,00	0,00	0,00	0,00	0,00	4.200,00
6 02 03	Ayudas a funcionarios	2.100,00	0,00	2.100,00	0,00	0,00	0,00	0,00	2.100,00
6 02 99	Otras transferencias a personas	5.050,00	0,00	5.050,00	2.329,19	1.313,26	0,00	2.329,19	2.720,81
6 03 00	PRESTACIONES	2.014.994,63	11,55	2.015.006,18	687.568,48	550.808,25	1.315,24	688.883,72	1.326.122,46
6 03 01	Prestaciones legales	2.014.994,63	11,55	2.015.006,18	687.568,48	550.808,25	1.315,24	688.883,72	1.326.122,46
6 04 00	TRANSFERENCIAS CORRIENTES A	280.256,58	171,21	280.427,79	138.548,08	75.974,51	0,00	138.548,08	141.879,71
6 04 01	Transferencias Corrientes a Asociaciones	254.840,29	171,21	255.011,51	128.160,36	65.586,78	0,00	128.160,36	126.851,15
6 04 04	transf. Corr. A Otras Entidades Sin Fines Lucrativos	25.416,28	0,00	25.416,28	10.387,72	10.387,72	0,00	10.387,72	15.028,56
6 06 00	OTRAS TRANSFER. CORRIENTES AL SECTOR PRIVADO	15.000,00	0,00	15.000,00	8.870,84	4.569,17	3.675,00	12.545,84	2.454,17
6 06 01	Indemnizaciones	15.000,00	0,00	15.000,00	8.870,84	4.569,17	3.675,00	12.545,84	2.454,17
6 07 00	TRANSFER. CORRIENTES AL SECTOR EXTERNO	12.416,49	0,00	12.416,49	10.479,08	9.522,63	630,63	11.109,70	1.306,79
6 07 01	Transfer. Corrientes Organismos Internacionales	12.416,49	0,00	12.416,49	10.479,08	9.522,63	630,63	11.109,70	1.306,79
<b>TOTAL EGRESOS</b>		<b>31.201.064,59</b>	<b>-2.421.552,04</b>	<b>28.779.512,55</b>	<b>11.121.395,47</b>	<b>6.141.135,71</b>	<b>3.843.268,22</b>	<b>14.969.663,68</b>	<b>13.809.848,87</b>



## **PROGRAMA VIDA ESTUDIANTIL**



UNIVERSIDAD NACIONAL  
VICERECTORÍA DE DESARROLLO  
PROGRAMA DE GESTIÓN FINANCIERA  
INFORME DE EJECUCIÓN PRESUPUESTARIA  
AL 30 DE JUNIO DEL 2014  
RESUMEN DE CONFORMACIÓN PRESUPUESTARIA  
PROGRAMA VIDA UNIVERSITARIA  
(Cifras en miles de colones)

COD.	PARTIDA	PREL. INICIAL	TOT. MODIF. Y PRES. EXTRA.	TOTAL PRESUP.	GIRADO AL 30-06-14	GIRADO TRIMESTRAL	COMPROM.	TOTAL GASTADO	MONTO DISPONIBLE
0 00 00	REMUNERACIONES	5.838.109,96	-16.721,20	5.821.388,76	2.729.029,12	1.374.614,44	0,00	2.729.029,12	3.092.359,65
0 01 00	REMUNERACIONES BASICAS	2.262.378,99	-10.685,20	2.251.693,79	1.074.537,47	540.629,32	0,00	1.074.537,47	1.177.156,32
0 01 01	Sueldos para Cargos Fijos	2.249.550,61	-10.685,20	2.238.865,41	1.073.415,39	540.068,28	0,00	1.073.415,39	1.165.450,01
0 01 03	Servicios Especiales	12.828,38	0,00	12.828,38	1.122,08	561,04	0,00	1.122,08	11.706,30
0 02 00	REMUNERACIONES EVENTUALES	57.788,46	0,00	57.788,46	18.293,72	10.733,02	0,00	18.293,72	39.494,73
0 02 02	Recargo de Funciones	11.657,45	0,00	11.657,45	6.201,58	3.941,14	0,00	6.201,58	5.455,87
0 02 05	Dietas	46.131,01	0,00	46.131,01	12.092,14	6.791,88	0,00	12.092,14	34.038,86
0 03 00	INCENTIVOS SALARIALES	2.662.501,26	-3.320,89	2.659.180,40	1.236.269,98	628.374,54	0,00	1.236.269,98	1.422.910,41
0 03 01	Retribución por Años Servicios	1.137.334,13	-2.243,89	1.135.090,24	570.681,36	291.115,66	0,00	570.681,36	564.408,88
0 03 02	Restricc. Al Ejerc. Liberal de la Profesión	334.470,09	0,00	334.470,09	179.873,20	90.215,86	0,00	179.873,20	154.596,90
0 03 03	Décimo Tercer Mes	379.728,25	-1.076,99	378.651,25	178.723,68	90.494,01	0,00	178.723,68	199.927,57
0 03 04	Salario Escolar	344.951,19	0,00	344.951,19	162.086,15	83.310,37	0,00	162.086,15	182.865,04
0 03 99	Otros Incentivos Salariales	466.017,62	0,00	466.017,62	144.905,60	73.238,64	0,00	144.905,60	321.112,02
0 04 00	CONTRIB. PAT. A L DESARROLLO Y SEG. SOCIAL	444.288,92	-1.260,59	443.028,34	284.316,18	143.909,98	0,00	284.316,18	158.712,16
0 04 01	Contr. Patron. A Seguro de la Salud CCSS	421.504,88	-1.195,94	420.308,93	273.662,01	138.515,14	0,00	273.662,01	146.646,92
0 04 05	Contr. Patron. A Banco Pop. Y Desar. Comunal	22.784,05	-64,65	22.719,40	10.654,17	5.394,84	0,00	10.654,17	12.065,24
0 05 00	CONTRIB. PAT. Fds. Pensiones y Otros de Capit.	411.152,31	-1.454,52	409.697,79	115.611,76	50.967,57	0,00	115.611,76	294.086,03
0 05 01	Contr. Patron. A Seguro de Pensiones CCSS	194.760,88	0,00	194.760,88	15.103,92	7.844,46	0,00	15.103,92	179.656,96
0 05 02	Aporte Patron. A Reg. Oblig. Pens. Complem.	68.352,14	-193,94	68.158,20	31.962,52	16.184,53	0,00	31.962,52	36.195,68
0 05 03	Aporte Patron. A Fondo de Capital. Laboral.	136.704,28	-387,87	136.316,41	63.925,05	32.369,07	0,00	63.925,05	72.391,36
0 05 04	Contrib. Patron. Otros Fondos Amist. Entes Públicos	11.335,01	-872,71	10.462,30	4.620,27	-5.430,48	0,00	4.620,27	5.842,03
1 00 00	SERVICIOS	700.921,13	210.399,50	911.320,63	313.186,19	206.006,49	215.826,31	529.072,50	382.308,14
1 01 00	ALQUILERES	46.211,38	1.920,03	48.131,41	21.634,88	11.311,97	20.833,80	42.468,68	5.662,73
1 01 01	Alquiler de Edificios Locales y Terrenos	45.000,00	1,19	45.001,19	19.501,55	9.750,77	20.833,80	40.335,35	4.665,84
1 01 02	Alquiler de Maquinaria, Equipo y Mobiliario	0,00	1.100,00	1.100,00	1.008,50	1.008,50	0,00	1.008,50	91,50
1 01 99	Otros Alquileres	1.211,38	818,84	2.030,22	1.124,84	552,70	0,00	1.124,84	905,38
1 02 00	SERVICIOS BASICOS	7.100,00	-2.970,50	4.129,50	29,50	29,50	0,00	29,50	4.100,00
1 02 03	Servicio de Correo	7.100,00	-2.970,50	4.129,50	29,50	29,50	0,00	29,50	4.100,00
1 03 00	SERVICIOS COMERCIALES Y FINANCIEROS	242.452,75	138.949,16	381.401,92	133.878,13	102.202,45	34.233,65	168.111,79	213.290,13
1 03 01	Información	561,38	0,00	561,38	0,00	0,00	0,00	0,00	561,38
1 03 02	Publicidad y propaganda	14.000,00	934,60	14.934,60	6.873,75	6.838,75	0,00	6.873,75	8.060,85
1 03 03	Impresión, Encuadernación y Otros	40.757,38	16.935,77	57.693,16	11.636,91	1.148,68	9.763,80	21.400,72	36.292,44
1 03 04	Transporte de Bienes	50,00	300,00	350,00	140,00	140,00	0,00	140,00	210,00
1 03 07	Servs de Transport. Elect. De Informac.	187.083,99	120.778,79	307.862,77	115.227,47	94.075,02	24.469,85	139.697,32	168.165,45
1 04 00	SERVICIOS DE GESTION Y APOYO	84.329,00	-35.536,20	48.792,80	7.421,84	3.615,25	18.530,61	25.952,44	22.840,36
1 04 01	Servicios Médicos y de Laboratorio	10.000,00	2.680,00	12.680,00	1.800,00	1.200,00	8.080,00	9.880,00	2.800,00
1 04 02	Servicios Jurídicos	1.684,15	-1.500,00	184,15	0,00	0,00	0,00	0,00	184,15
1 04 04	Servicios en Ciencias Económicas y Sociales	3.000,00	-2.749,50	250,50	0,00	0,00	250,50	250,50	0,00
1 04 05	Serv. De desarrollo de Sist. Informáticos	3.000,00	0,00	3.000,00	0,00	0,00	0,00	0,00	3.000,00
1 04 06	Servicios Generales	4.510,69	2.966,30	7.476,99	1.925,00	480,00	3.715,40	5.640,40	1.836,59
1 04 99	Otros Servicios de Gestión y Apoyo	62.134,15	-36.933,00	25.201,15	3.696,84	1.935,25	6.484,71	10.181,54	15.019,61
1 05 00	GASTOS DE VIAJE Y TRANSPORTE	65.318,08	-12.811,65	52.506,43	17.809,02	13.254,75	700,25	18.509,27	33.997,16
1 05 01	Transporte Dentro del País	4.114,84	-675,00	3.439,84	796,14	793,14	570,00	1.366,14	2.073,71

UNIVERSIDAD NACIONAL  
VICERRECTORÍA DE DESARROLLO  
PROGRAMA DE GESTIÓN FINANCIERA  
INFORME DE EJECUCIÓN PRESUPUESTARIA  
AL 30 DE JUNIO DEL 2014  
RESUMEN DE CONFORMACIÓN PRESUPUESTARIA  
PROGRAMA VIDA UNIVERSITARIA  
(Cifras en miles de colones)

COD.	PARTIDA	PRES. INICIAL	TOT. MODIF. Y PRES.EXTRA.	TOTAL PRESUP.	GIRADO AL 30-06-14	GIRADO TRIMESTRAL	COMPROM.	TOTAL GASTADO	MONTO DISPONIBLE
1 05 02	Viajeros Dentro del País	25.611,16	2.199,65	27.804,81	14.118,95	9.792,79	130,25	14.249,20	13.555,61
1 05 03	Transporte en el Exterior	11.811,38	-3.200,30	8.611,09	1.905,10	1.680,00	0,00	1.905,11	6.705,98
1 05 04	Viajeros en el Exterior	23.780,69	-11.130,00	12.650,69	988,83	988,83	0,00	988,83	11.661,86
1 06 00	SEGUROS, REASEGUROS Y OTRAS OBLIGACIONES	46,96	102,55	149,50	102,55	102,55	0,00	102,55	46,96
1 06 01	Seguros	46,96	102,55	149,50	102,55	102,55	0,00	102,55	46,96
1 07 00	CAPACITACIÓN Y PROTOCOLO	144.129,92	92.683,77	236.813,69	94.375,58	55.349,40	92.315,61	186.691,19	50.122,49
1 07 01	Actividades de Capacitación	58.382,97	31.530,39	89.913,35	19.931,49	11.571,23	38.519,73	58.451,22	31.462,13
1 07 02	Actividades Protocolarias y Sociales	85.746,95	61.153,38	146.900,33	74.444,09	43.778,17	53.795,88	128.239,97	18.660,36
1 08 00	MANTENIMIENTO REPARACION	27.460,57	44.779,16	72.239,73	15.997,77	14.111,19	41.392,09	57.329,85	14.909,88
1 08 01	Mantenimiento de Edificios y Locales	6.200,00	31.695,65	37.895,65	1.335,65	0,00	30.800,00	32.135,65	5.700,00
1 08 04	Mantenimiento y Repar. De Maq. Y Equipo Produc.	2.000,00	-747,66	1.252,34	1.229,67	1.229,67	0,00	1.229,67	22,67
1 08 05	Manten. Y Repar. De Equipo de Transporte	500,00	5,00	505,00	25,90	12,00	0,00	25,90	479,10
1 08 06	Manten. Y Repar. De Equipo de Comunicación	0,00	53,01	53,01	0,00	0,00	53,01	53,01	0,00
1 08 07	Mantenimiento y Repar. De Equipo y Mobil. Oficina	1.275,56	296,00	1.571,56	96,00	96,00	0,00	96,00	1.475,56
1 08 08	Manten. Y Repar. De Equipo de Comp. Y Sist.	9.762,24	10.097,60	19.799,84	10.898,27	10.898,27	8.489,38	19.387,64	412,20
1 08 99	Manten. Y Repar. De Otros equipos.	7.722,77	3.499,56	11.222,33	2.352,28	1.875,26	2.049,70	4.401,98	6.820,35
1 99 00	SERVICIOS DIVERSOS	83.872,47	-16.716,82	67.155,65	21.996,92	6.029,42	7.820,30	29.817,22	37.338,43
1 99 99	Otros Servicios No Especificados	83.872,47	-16.716,82	67.155,65	21.996,92	6.029,42	7.820,30	29.817,22	37.338,43
2 01 00	MATERIALES Y SUMINISTROS	283.294,23	29.353,99	312.648,22	96.191,00	46.323,36	60.032,87	156.223,87	156.424,36
2 01 01	PRODUCTOS QUIMICOS Y CONEXOS	54.424,88	1.048,72	55.473,60	22.759,36	13.592,08	5.569,83	28.328,19	27.145,41
2 01 01	Combustibles y Lubricantes	274,55	699,04	973,59	365,32	318,28	0,00	365,32	608,27
2 01 02	Productos Farmacéuticos y Medicinales	2.667,61	-457,77	2.209,84	1.136,35	974,88	220,66	1.357,01	852,82
2 01 04	Tintas, pinturas y diluyentes	36.455,72	483,85	36.939,57	10.266,18	7.901,20	4.856,61	14.922,79	22.016,78
2 01 99	Otros Productos Químicos	15.027,00	323,60	15.350,60	10.990,51	4.397,72	692,56	11.683,06	3.667,54
2 02 00	ALIMENTOS Y PRODUCTOS AGROPECUARIOS	22.506,26	41.584,81	64.091,07	33.843,92	19.927,31	21.904,84	55.748,76	8.342,31
2 02 02	Productos agroforestales	2.200,00	-2.200,00	0,00	0,00	0,00	0,00	0,00	0,00
2 02 03	Alimentos y Bebidas	20.306,26	43.784,81	64.091,07	33.843,92	19.927,31	21.904,84	55.748,76	8.342,31
2 03 00	MATERIALES Y PROD. DE USO EN CONST. Y MANTEN.	4.889,40	-363,37	4.526,03	860,80	480,30	143,20	1.004,00	3.522,03
2 03 01	Materiales y Productos Metálicos	586,38	36,28	622,66	36,26	36,26	0,00	36,26	586,40
2 03 03	Madera y Sus Derivados	224,55	0,00	224,55	0,00	0,00	0,00	0,00	224,55
2 03 04	Materiales y Prod. Elect. Telef. Y de Cómputo	636,38	765,97	1.402,35	42,53	28,35	143,20	185,73	1.216,62
2 03 05	Materiales y Productos de Vidrio	280,69	0,00	280,69	0,00	0,00	0,00	0,00	280,69
2 03 06	Materiales y Productos de Plástico	0,00	7,39	7,39	7,39	0,00	0,00	7,39	0,00
2 03 99	Otros Mater. Y Prod de Uso en la Construcción	3.161,38	-1.173,01	1.988,38	774,61	415,68	0,00	774,61	1.213,77
2 04 00	HERRAMIENTAS, REPUESTOS Y ACCESORIOS	7.600,46	819,33	8.419,79	2.547,01	1.349,70	2.069,50	4.616,50	3.803,28
2 04 01	Herramientas e Instrumentos	661,38	2.024,79	2.686,17	80,25	0,99	1.931,30	2.011,55	674,62
2 04 02	Repuestos y Accesorios	6.939,07	-1.205,45	5.733,62	2.466,76	1.348,72	138,20	2.604,95	3.128,67
2 99 00	UTILES, MATERIALES Y SUMINISTROS DIVERSOS	193.873,24	-13.735,51	180.137,73	36.180,91	10.973,96	30.345,51	66.526,42	113.611,32
2 99 01	Utiles y Materiales de Oficina y Cómputo	23.114,46	7.996,85	31.111,32	4.054,45	1.063,54	1.479,57	5.534,02	25.577,30
2 99 02	Utiles y Materiales Médicos, Hospitalarios y de Investigación	8.382,38	-4.705,01	3.677,37	569,15	238,49	820,10	1.389,25	2.288,12
2 99 03	Productos de Papel, Cartón e Impresos	59.899,72	-2.239,04	57.660,68	16.288,43	4.132,77	12.554,44	28.842,87	28.817,81
2 99 04	Textiles y Vestuarios	22.389,20	-2.919,64	19.469,56	5.351,10	506,29	2.460,97	7.812,07	11.657,49



UNIVERSIDAD NACIONAL  
VICERRECTORÍA DE DESARROLLO  
PROGRAMA DE GESTIÓN FINANCIERA  
INFORME DE EJECUCIÓN PRESUPUESTARIA  
AL 30 DE JUNIO DEL 2014  
RESUMEN DE CONFORMACIÓN PRESUPUESTARIA  
PROGRAMA VIDA UNIVERSITARIA  
(Cifras en miles de colones)

COD.	PARTIDA	PRES. INICIAL	TOT. MODIF. Y PRE-EXTRA.	TOTAL PRESUP.	GIRADO AL 30.06.14	GIRADO TRIMESTRAL	COMPROM.	TOTAL GASTADO	MONTO DISPONIBLE
2 99 05	Útiles y Materiales de Limpieza	12.254,35	-1.880,49	10.373,86	2.746,55	898,02	2.046,43	4.792,99	5.580,87
2 99 06	Útiles y Materiales de resguardo y seguridad	12.500,00	-4.678,88	7.821,12	1.095,12	0,00	3.937,22	5.032,34	2.788,78
2 99 07	Útiles y Materiales de Cocina y Comedor	4.925,04	-1.138,17	3.786,87	429,78	110,81	29,09	458,87	3.328,00
2 99 99	Otros Útiles, Materiales y Suministros Diversos	50.408,08	-4.171,12	46.236,96	5.646,33	4.024,04	7.017,68	12.664,01	33.572,96
<b>4 00 00</b>	<b>ACTIVOS FINANCIEROS</b>	<b>4.000,00</b>	<b>0,00</b>	<b>4.000,00</b>	<b>1.127,90</b>	<b>1.127,90</b>	<b>0,00</b>	<b>1.127,90</b>	<b>2.872,10</b>
4 01 00	PRESTAMOS	4.000,00	0,00	4.000,00	1.127,90	1.127,90	0,00	1.127,90	2.872,10
4 01 07	Prestamos Al Sector Privado	4.000,00	0,00	4.000,00	1.127,90	1.127,90	0,00	1.127,90	2.872,10
<b>5 00 00</b>	<b>BIENES DURADEROS</b>	<b>895.095,90</b>	<b>310.105,04</b>	<b>1.205.110,94</b>	<b>190.833,28</b>	<b>41.154,99</b>	<b>722.181,94</b>	<b>913.015,22</b>	<b>292.095,72</b>
5 01 00	MAQUINARIA, EQUIPO Y MOBILIARIO	474.702,44	361.253,71	835.956,15	187.786,34	38.108,05	402.828,53	590.614,87	245.341,28
5 01 01	Maquinaria y Equipo para la Producción	1.600,00	21.643,47	23.243,47	3.566,34	566,37	19.409,16	22.975,51	267,96
5 01 02	Equipo de Transporte	0,00	49.850,86	49.850,86	0,00	0,00	0,00	49.850,86	0,00
5 01 03	Equipo de Comunicación	8.982,14	19.800,82	28.782,96	4.904,23	2.833,04	14.067,00	18.971,24	9.811,72
5 01 04	Equipo y Mobiliario de Oficina	24.909,38	64.516,53	89.425,90	46.740,95	14.386,54	26.270,43	73.011,39	16.414,51
5 01 05	Equipo y Programas de Cómputo	18.889,06	27.632,77	46.521,84	3.076,44	1.378,63	19.524,39	22.600,82	23.921,01
5 01 06	Equipo Sanitario de Laboratorio e Investigación	30.000,00	43.414,94	73.414,94	0,00	0,00	73.006,42	73.006,42	408,51
5 01 07	Equipo y Mobil. Educac., Deportivo y Recreativo	381.076,33	76.270,86	457.347,18	70.686,30	18.943,47	197.013,32	267.699,62	189.647,57
5 01 99	Maquinaria y Equipo Diverso	9.245,54	58.123,47	67.369,00	8.961,22	0,00	53.537,80	62.499,02	4.869,98
<b>5 02 00</b>	<b>CONSTRUCCIONES, ADICIONES Y MEJORAS</b>	<b>420.303,46</b>	<b>-51.148,67</b>	<b>369.154,79</b>	<b>3.046,94</b>	<b>3.046,94</b>	<b>319.353,41</b>	<b>322.400,35</b>	<b>46.754,44</b>
5 02 01	Edificios	417.250,00	-49.848,67	367.401,33	3.046,94	3.046,94	319.353,41	322.400,35	45.000,98
5 02 07	Instalaciones	0,00	-1.300,00	-1.300,00	0,00	0,00	0,00	0,00	-1.300,00
5 02 99	Otras Construc., Adiciones y Mejoras	3.053,46	0,00	3.053,46	0,00	0,00	0,00	0,00	3.053,46
<b>6 00 00</b>	<b>TRANSFERENCIAS CORRIENTES</b>	<b>8.653.487,68</b>	<b>14.558,76</b>	<b>8.668.046,44</b>	<b>3.870.368,79</b>	<b>2.813.273,05</b>	<b>3.917,35</b>	<b>3.874.286,14</b>	<b>4.793.760,30</b>
6 01 00	TRANSFERENCIAS CORRIENTES AL	2.100,00	0,00	2.100,00	0,00	0,00	0,00	0,00	2.100,00
6 01 03	Transferencias corrientes a instituciones	2.100,00	0,00	2.100,00	0,00	0,00	0,00	0,00	2.100,00
6 02 00	TRANSFERENCIAS CORRIENTES AL	8.529.419,47	14.881,99	8.544.301,46	3.817.097,91	2.786.298,83	3.917,35	3.821.015,26	4.723.286,20
6 02 01	Becas a funcionarios	761.000,00	0,00	761.000,00	219.709,77	91.349,05	0,00	219.709,77	541.290,23
6 02 02	Becas a terceras personas	7.524.219,47	14.881,99	7.539.101,46	3.487.256,13	2.625.933,36	3.917,35	3.491.173,48	4.047.927,98
6 02 03	Ayudas a funcionarios	242.100,00	0,00	242.100,00	110.132,01	69.016,42	0,00	110.132,01	131.967,99
6 02 99	Otras transferencias a personas	2.100,00	0,00	2.100,00	0,00	0,00	0,00	0,00	2.100,00
<b>6 03 00</b>	<b>PRESTACIONES</b>	<b>8.047,97</b>	<b>0,00</b>	<b>8.047,97</b>	<b>0,00</b>	<b>0,00</b>	<b>0,00</b>	<b>0,00</b>	<b>8.047,97</b>
6 03 01	Prestaciones legales	8.047,97	0,00	8.047,97	0,00	0,00	0,00	0,00	8.047,97
<b>6 04 00</b>	<b>TRANSFERENCIAS CORRIENTES A</b>	<b>113.920,24</b>	<b>-333,23</b>	<b>113.597,01</b>	<b>53.270,88</b>	<b>26.974,22</b>	<b>0,00</b>	<b>53.270,88</b>	<b>60.326,13</b>
6 04 01	Transferencias Corrientes a Asociaciones	113.920,24	-333,23	113.597,01	53.270,88	26.974,22	0,00	53.270,88	60.326,13
<b>TOTAL EGRESOS</b>		<b>16.374.818,91</b>	<b>547.696,09</b>	<b>16.922.515,00</b>	<b>7.200.736,27</b>	<b>4.482.500,22</b>	<b>1.001.958,47</b>	<b>8.202.694,73</b>	<b>8.719.820,26</b>

## **ANEXOS**

**ANEXO 1**  
**DETALLE DE PLAZAS PARA**  
**CARGOS FIJOS**



**Universidad Nacional**  
**Vicerrectoría de Desarrollo**  
**Programa de Gestión Financiera**  
**Relación de Cargos Fijos**  
**Al 30 de Junio del 2014**  
**Total Universidad**

Clave	Nombre	Categoría	Salario Base	Presupuestadas		Ejecutadas		Diferencia	
				Horas	Tiempo Compl.	Horas	Tiempo compl.	Horas	Tiempo compl.
126	Decano	54	707.719,98	2.880	1,00	2.880	1,00	0	0,00
1732	Decano	54	707.719,98	2.880	1,00	2.880	1,00	0	0,00
1889	Coordinador Ejecutivo	84	1.087.221,57	2.880	1,00	2.880	1,00	0	0,00
1891	Delegado Institucional	84	1.087.221,57	712	0,25	0	0,00	712	0,25
1892	Director Proyecto Acad-Adm	86	1.087.221,57	2.880	1,00	2.880	1,00	0	0,00
9160	Profesor visitante	90	1.000.243,84	854	0,30	854	0,30	0	0,00
9187	Profesor Bachiller	87	644.096,41	30.918	10,74	19.196	6,67	11.722	4,07
9188	Profesor Instructor Licenciado	88	757.760,49	918.876	319,05	742.663	257,87	176.213	61,19
9189	Profesor 1	89	833.536,54	519.105	180,24	423.794	147,15	95.311	33,09
9190	Profesor 2	90	1.000.243,84	1.308.363	454,29	1.086.085	377,11	222.278	77,18
9191	Catedrático	91	1.300.316,99	547.261	190,02	481.355	167,14	65.906	22,88
9595	Prof. Jubilado Ordinario	90	1.000.243,84	4.068	1,41	4.031	1,40	37	0,01
9590	Jubilado en Condición Especial	91	1.300.316,99	1.240	0,43	368	0,13	872	0,30
19192	Director Unidad Académica Administrativa	91	1.300.316,99	480	0,17	480	0,17	0	0,00
19193	Director Unidad Académica	36	754.381,91	2.880	1,00	2.880	1,00	0	0,00
19193	Director Unidad Académica	88	757.760,49	14.400	5,00	14.400	5,00	0	0,00
19193	Director Unidad Académica	89	833.536,54	11.520	4,00	9.296	3,23	2.224	0,77
19193	Director Unidad Académica	90	1.000.243,84	63.084	21,90	58.208	20,21	4.876	1,69
19193	Director Unidad Académica	91	1.300.316,99	42.236	14,67	42.244	14,67	-8	0,00
19194	Decano	54	707.719,98	2.880	1,00	2.880	1,00	0	0,00
19194	Decano	88	757.760,49	2.880	1,00	2.880	1,00	0	0,00
19194	Decano	89	833.536,54	5.760	2,00	5.520	1,92	240	0,08
19194	Decano	90	1.000.243,84	11.520	4,00	11.520	4,00	0	0,00
19194	Decano	91	1.300.316,99	5.760	2,00	5.760	2,00	0	0,00
19195	Presidente Carrera Académica	91	1.300.316,99	3.960	1,38	1.980	0,69	1.980	0,69
19198	Miembro Comisión Carrera Académica	90	1.000.243,84	5.760	2,00	5.760	2,00	0	0,00
19199	Presidente Carrera Académica	91	1.300.316,99	2.160	0,75	2.160	0,75	0	0,00
19200	Miembro del Teuna	90	1.000.243,84	2.880	1,00	2.160	0,75	720	0,25
19201	Presidente del Teuna	91	1.300.316,99	1.440	0,50	1.440	0,50	0	0,00
19202	Miembro SEPUNA	91	1.300.316,99	2.880	1,00	2.880	1,00	0	0,00
19203	Presidente SEPUNA	91	1.300.316,99	2.160	0,75	2.160	0,75	0	0,00
19204	Presidente de EUNA	91	1.300.316,99	1.440	0,50	1.216	0,42	224	0,08
19207	Vicerrector Vida Estudiantil	88	757.760,49	2.880	1,00	2.880	1,00	0	0,00
19215	Rector (a)	91	1.300.316,99	2.880	1,00	2.880	1,00	0	0,00
19216	Miembro del Consejo Universitario	91	1.300.316,99	8.640	3,00	8.030	2,79	610	0,21
19222	Profesional Auxiliar Servicios Secretariales	32	599.158,77	720	0,25	720	0,25	0	0,00
19217	Subdirector de Unidad Académica	88	757.760,49	17.448	6,06	14.300	4,97	3.148	1,09
19217	Subdirector de Unidad Académica	89	833.536,54	6.452	2,24	5.556	1,93	896	0,31
19217	Subdirector de Unidad Académica	90	1.000.243,84	19.544	6,79	18.556	6,44	988	0,34
19217	Subdirector de Unidad Académica	91	1.300.316,99	3.600	1,25	1.440	0,50	2.160	0,75
19219	Vicedecano (a)	88	757.760,49	5.760	2,00	3.920	1,36	1.840	0,64
19219	Vicedecano (a)	89	833.536,54	5.760	2,00	4.080	1,42	1.680	0,58
19219	Vicedecano (a)	90	1.000.243,84	11.520	4,00	10.688	3,71	832	0,29
19219	Vicedecano (a)	91	1.300.316,99	2.880	1,00	2.880	1,00	0	0,00
19220	Vicerrector Académico	88	757.760,49	2.880	1,00	2.880	1,00	0	0,00
19221	Vicedecano Administrativo	88	757.760,49	2.880	1,00	2.880	1,00	0	0,00
19262	Coordinador Programa Posgrado	88	757.760,49	5.270	1,83	3.798	1,32	1.472	0,51
19262	Coordinador Programa Posgrado	90	1.000.243,84	17.668	6,13	17.664	6,13	4	0,00
19262	Coordinador Programa Posgrado	91	1.300.316,99	5.760	2,00	5.760	2,00	0	0,00
19268	Miembro Tribunal Universitario Apelaciones	91	1.300.316,99	1.440	0,50	820	0,28	620	0,22
19280	Director de Docencia	91	1.300.316,99	2.880	1,00	2.880	1,00	0	0,00
19281	Director de Investigación	91	1.300.316,99	2.880	1,00	2.880	1,00	0	0,00
19282	Director de Extensión	91	1.300.316,99	2.880	1,00	2.880	1,00	0	0,00
19492	Director de Programa Posgrado	89	833.536,54	2.160	0,75	2.160	0,75	0	0,00
19271	Presidente Comisión Resolución Hostigamiento	87	644.096,41	1.440	0,50	1.440	0,50	0	0,00
19272	Fiscal contra Hostigamiento Sexual	88	757.760,49	1.440	0,50	1.440	0,50	0	0,00
19273	Fiscal adjunto contra Hostigamiento Sexual	89	833.536,54	720	0,25	720	0,25	0	0,00
19274	Defensor de los Estudiantes	91	1.300.316,99	2.880	1,00	2.392	0,83	488	0,17
19495	Director	37	818.503,79	4.320	1,50	3.378	1,17	942	0,33
19496	Director	44	1.004.083,98	2.880	1,00	2.880	1,00	0	0,00
50111	Gestion Operat. Bás. Servicios Generales	11	374.026,05	474.913	164,90	457.797	158,96	17.116	5,94
50113	Gestion Operat. Bás. Servicios Generales	11	374.026,05	20.160	7,00	17.816	6,19	2.344	0,81
50121	Gestion Operat. Auxiliar Servicios Generales	12	387.117,05	424.552	147,41	431.728	149,91	-7.176	-2,49
50132	Gestion Operat. Asistencial Servicios Generales	13	404.537,25	2.880	1,00	224	0,08	2.656	0,92
50141	Gestion Operat. Especializada Servicios Generales	14	426.786,75	106.560	37,00	101.312	35,18	5.248	1,82

**Universidad Nacional**  
**Vicerrectoría de Desarrollo**  
**Programa de Gestión Financiera**  
**Relación de Cargos Fijos**  
**Al 30 de Junio del 2014**  
**Total Universidad**

Clave	Nombre	Categoría	Salario Base	Presupuestadas		Ejecutadas		Diferencia	
				Horas	Tiempo Compl.	Horas	Tiempo compl.	Horas	Tiempo compl.
50142	Gestion Operat. Especializada Servicios Generales	14	426.786,75	14.400	5,00	14.400	5,00	0	0,00
50143	Gestion Operat. Especializada Servicios Generales	14	426.786,75	30.240	10,50	29.712	10,32	528	0,18
50221	Tecnico Asistencial Servicios Generales	22	460.116,92	2.880	1,00	2.880	1,00	0	0,00
50222	Tecnico Asistencial Servicios Generales	22	460.116,92	2.880	1,00	2.880	1,00	0	0,00
50223	Tecnico Asistencial Servicios Generales	22	460.116,92	2.880	1,00	2.880	1,00	0	0,00
50321	Profesional Asist. Servicios Generales	32	599.158,77	2.880	1,00	2.160	0,75	720	0,25
50322	Profesional Asist. Servicios Generales	32	599.158,77	2.880	1,00	2.880	1,00	0	0,00
50341	Profesional Ejecutivo Servicios Generales	34	658.922,16	5.760	2,00	5.760	2,00	0	0,00
50342	Profesional Ejecutivo Servicios Generales	34	658.922,16	2.880	1,00	2.880	1,00	0	0,00
50421	Director Ejecutivo Servicios Generales	42	829.821,78	2.885	1,00	2.880	1,00	5	0,00
50441	Director Asesor Servicios Generales	44	1.004.083,98	5.760	2,00	5.760	2,00	0	0,00
51131	Gestion Operat. Asistenc. Servicios Publicaciones	13	404.537,25	2.880	1,00	2.880	1,00	0	0,00
51141	Gestion operat.	14	426.786,75	2.880	1,00	1.584	0,55	1.296	0,45
51211	Técnico . Aux. Servicios Publicaciones	21	454.527,83	30.240	10,50	26.496	9,20	3.744	1,30
51221	Técnico . Asist. Servicios Publicaciones	22	460.116,92	8.640	3,00	8.640	3,00	0	0,00
51231	Técnico . General Servicios Publicaciones	23	490.389,25	8.640	3,00	5.886	2,04	2.754	0,96
51241	Técnico . Analista Servicios Publicaciones	24	536.976,78	16.560	5,75	14.130	4,91	2.430	0,84
51251	Técnico . Espec. Servicios Publicaciones	25	593.359,18	8.640	3,00	8.640	3,00	0	0,00
51253	Técnico . Espec. Servicios Publicaciones	25	593.359,18	8.640	3,00	8.640	3,00	0	0,00
51321	Profesional Asist. Servicios Publicaciones	32	599.158,77	5.760	2,00	4.176	1,45	1.584	0,55
51322	Profesional Asist. Servicios Publicaciones	32	599.158,77	34.560	12,00	34.304	11,91	256	0,09
51341	Profesional Ejecutivo Servicios Publicaciones	34	658.922,16	2.880	1,00	2.448	0,85	432	0,15
51421	Director Ejecutivo Servicios Publicaciones	42	829.821,78	2.880	1,00	2.880	1,00	0	0,00
52213	Técnico Auxiliar Servicios Administrativos	21	454.527,83	2.880	1,00	2.880	1,00	0	0,00
52231	Técnico General Servicios Administrativos	23	490.389,25	14.400	5,00	14.304	4,97	96	0,03
52232	Técnico General Servicios Administrativos	23	490.389,25	2.880	1,00	2.880	1,00	0	0,00
52243	Técnico Analista Servicios Administrativos	24	536.976,78	25.920	9,00	25.284	8,78	643	0,22
52322	Profesional.Asistencial Servicios Administrativos	32	599.158,77	37.616	13,06	36.176	12,56	1.440	0,50
52324	Profesional.Asistencial Servicios Administrativos	32	599.158,77	11.520	4,00	11.520	4,00	0	0,00
52326	Profesional.Asistencial Servicios Administrativos	32	599.158,77	11.760	4,08	11.760	4,08	0	0,00
52341	Profesional Ejecutivo en Servicios Administrativos	34	658.922,16	5.760	2,00	5.760	2,00	0	0,00
52342	Profesional Ejecutivo en Servicios Administrativos	34	658.922,16	145.264	50,44	142.080	49,33	3.184	1,11
52343	Profesional Ejecutivo en Servicios Administrativos	34	658.922,16	12.855	4,46	11.535	4,01	1.320	0,46
52344	Profesional Ejecutivo en Servicios Administrativos	34	658.922,16	9.600	3,33	9.600	3,33	0	0,00
52351	Profesional Analista Servicios Administrativos	35	701.750,42	21.700	7,53	17.380	6,03	4.320	1,50
52352	Profesional Analista Servicios Administrativos	35	701.750,42	2.880	1,00	2.880	1,00	0	0,00
52353	Profesional Analista Servicios Administrativos	35	701.750,42	9.600	3,33	9.600	3,33	0	0,00
52361	Director Ejecutivo Servicios Administrativos	36	754.381,91	2.488	0,86	0	0,00	2.488	0,86
52371	Profesional Asesor de Proceso Servicios Administrativos	37	818.503,79	8.640	3,00	8.640	3,00	0	0,00
52381	Profesional Asesor General Servicios Administrativos	38	896.263,49	2.880	1,00	2.880	1,00	0	0,00
52421	Director Ejecutivo Servicios Administrativos	42	829.821,78	29.520	10,25	27.720	9,63	1.800	0,63
52422	Director	42	829.821,78	2.880	1,00	0	0,00	2.880	1,00
52431	Director Especialista Servicios Administrativos	43	912.803,62	8.160	2,83	8.160	2,83	0	0,00
52441	Director Asesor Servicios Administrativos	44	1.004.083,98	5.760	2,00	5.760	2,00	0	0,00
53111	Gestión Operativa Básica Planeamiento Espacial	11	374.026,05	38.079	13,22	34.743	12,06	3.336	1,16
53131	Gestión Operativa Asistenc. Planeamiento Espacial	13	404.537,25	5.121	1,78	5.040	1,75	81	0,03
53141	Gestión Operativa Especial. Planeamiento Espacial	14	426.786,75	5.760	2,00	5.760	2,00	0	0,00
53211	Técnico Auxiliar Planeamiento Espacial	21	454.527,83	37.440	13,00	32.136	11,16	5.304	1,84
53221	Técnico Asistencial Planeamiento Espacial	22	460.116,92	48.960	17,00	43.200	15,00	5.760	2,00
53231	Técnico General Planeamiento Espacial	23	490.389,25	23.040	8,00	20.160	7,00	2.880	1,00
53241	Técnico Analista Planeamiento Espacial	24	536.976,78	11.520	4,00	8.640	3,00	2.880	1,00
53251	Técnico Especial. Planeamiento Espacial	25	593.359,18	2.880	1,00	2.880	1,00	0	0,00
53321	Profesional Asistencial Planeamiento Espacial	32	599.158,77	34.560	12,00	32.944	11,44	1.616	0,56
53351	Profesional Analista Planeamiento Espacial	35	701.750,42	25.920	9,00	24.480	8,50	1.440	0,50
53352	Profesional Analista Planeamiento Espacial	35	701.750,42	2.880	1,00	2.880	1,00	0	0,00
53361	Profesional Especialista Planeamiento Espacial	36	754.381,91	16.140	5,60	13.952	4,84	2.188	0,76
53363	Profesional Especialista Planeamiento Espacial	36	754.381,91	2.880	1,00	2.568	0,89	312	0,11
53381	Profesional Asesor General Planeamiento Espacial	38	896.263,49	2.880	1,00	2.880	1,00	0	0,00
53441	Director Asesor Planeamiento Espacial	44	1.004.083,98	2.880	1,00	2.880	1,00	0	0,00
54141	Gestión Operativa Especializada Proveeduría	14	426.786,75	10.080	3,50	8.640	3,00	1.440	0,50
54211	Técnico Auxiliar Proveeduría	21	454.527,83	23.040	8,00	22.800	7,92	240	0,08
54241	Técnico Analista Proveeduría	24	536.976,78	8.928	3,10	5.760	2,00	3.168	1,10
54322	Profesional Asistencial Proveeduría	32	599.158,77	11.520	4,00	10.568	3,67	952	0,33
54341	Profesional Ejecutivo Proveeduría	34	658.922,16	2.880	1,00	2.880	1,00	0	0,00
54351	Profesional Analista Proveeduría	35	701.750,42	45.152	15,68	43.088	14,96	2.064	0,72



**Universidad Nacional**  
**Vicerrectoría de Desarrollo**  
**Programa de Gestión Financiera**  
**Relación de Cargos Fijos**  
**Al 30 de Junio del 2014**  
**Total Universidad**

Clave	Nombre	Categoría	Salario Base	Presupuestadas		Ejecutadas		Diferencia	
				Horas	Tiempo Compl.	Horas	Tiempo compl.	Horas	Tiempo compl.
54361	Profesional Especialista Proveeduría	36	754.381,91	12.969	4,50	12.960	4,50	9	0,00
54441	Director Asesor Proveeduría	44	1.004.083,98	2.880	1,00	2.880	1,00	0	0,00
55211	Técnico Auxiliar Financiero Contable	21	454.527,83	17.280	6,00	17.280	6,00	0	0,00
55221	Técnico Asistencial Financiero Contable	22	460.116,92	12.960	4,50	12.960	4,50	0	0,00
55231	Técnico General Financiero Contable	23	490.389,25	38.160	13,25	38.160	13,25	0	0,00
55251	Técnico Especializado Financiero Contable	25	593.359,18	17.280	6,00	17.280	6,00	0	0,00
55321	Profesional Asistencial Financiero Contable	32	599.158,77	34.560	12,00	30.872	10,72	3.688	1,28
55341	Profesional Ejecutivo Financiero Contable	34	658.922,16	8.640	3,00	8.464	2,94	176	0,06
55351	Profesional Analista Financiero Contable	35	701.750,42	30.361	10,54	30.232	10,50	129	0,04
55361	Profesional Especialista Financiero Contable	36	754.381,91	14.400	5,00	14.400	5,00	0	0,00
55362	Profesional Especialista Financiero Contable	36	754.381,91	2.880	1,00	2.880	1,00	0	0,00
55441	Director Asesor Financiero Contable	44	1.004.083,98	2.880	1,00	2.880	1,00	0	0,00
56221	Técnico Asistencial Desarrollo Humano	22	460.116,92	8.640	3,00	8.640	3,00	0	0,00
56241	Técnico Analista Desarrollo Humano	24	536.976,78	8.640	3,00	8.528	2,96	112	0,04
56251	Técnico Especializado En Derechos Humanos	25	593.359,18	34.560	12,00	34.560	12,00	0	0,00
56321	Profesional Asistencial Desarrollo Humano	32	599.158,77	8.640	3,00	8.640	3,00	0	0,00
56322	Profesional Asistencial Desarrollo Humano	32	599.158,77	11.520	4,00	11.520	4,00	0	0,00
56323	Profesional Asistencial Desarrollo Humano	32	599.158,77	2.880	1,00	2.880	1,00	0	0,00
56351	Técnico Analista Desarrollo Humano	35	701.750,42	43.200	15,00	41.528	14,42	1.672	0,58
56352	Técnico Analista Desarrollo Humano	35	701.750,42	5.760	2,00	5.760	2,00	0	0,00
56353	Técnico Analista Desarrollo Humano	35	701.750,42	2.880	1,00	2.880	1,00	0	0,00
56354	Técnico Analista Desarrollo Humano	35	701.750,42	2.880	1,00	2.880	1,00	0	0,00
56355	Técnico Analista Desarrollo Humano	35	701.750,42	5.760	2,00	5.760	2,00	0	0,00
56356	Técnico Analista Desarrollo Humano	35	701.750,42	2.880	1,00	2.880	1,00	0	0,00
56361	Profesional Especialista Desarrollo Humano	36	754.381,91	14.400	5,00	11.200	3,89	3.200	1,11
56441	Director Asesor Desarrollo Humano	44	1.004.083,98	2.880	1,00	2.880	1,00	0	0,00
57211	Técnico Auxiliar Desarrollo Tecnológico	21	454.527,83	13.680	4,75	10.320	3,58	3.360	1,17
57221	Técnico Asistencial Desarrollo Tecnológico	22	460.116,92	5.760	2,00	5.760	2,00	0	0,00
57231	Técnico General Desarrollo Tecnológico	23	490.389,25	14.400	5,00	14.400	5,00	0	0,00
57241	Técnico Analista Desarrollo Tecnológico	24	536.976,78	66.223	22,99	63.071	21,90	3.152	1,09
57251	Técnico Especializado Desarrollo Tecnológico	25	593.359,18	29.884	10,38	28.720	9,97	1.164	0,40
57321	Profesional Asistencial Desarrollo Tecnológico	32	599.158,77	61.936	21,51	60.578	21,03	1.358	0,47
57322	Profesional Asistencial Desarrollo Tecnológico	32	599.158,77	11.520	4,00	11.520	4,00	0	0,00
57341	Profesional Ejecutivo Desarrollo Tecnológico	34	658.922,16	58.560	20,33	49.232	17,09	9.328	3,24
57342	Profesional Ejecutivo Desarrollo Tecnológico	34	658.922,16	10.080	3,50	10.080	3,50	0	0,00
57343	Profesional Ejecutivo Desarrollo Tecnológico	34	658.922,16	6.241	2,17	6.240	2,17	1	0,00
57351	Profesional Analista Desarrollo Tecnológico	35	701.750,42	31.680	11,00	31.680	11,00	0	0,00
57352	Profesional Analista Desarrollo Tecnológico	35	701.750,42	11.520	4,00	9.600	3,33	1.920	0,67
57354	Profesional Analista Desarrollo Tecnológico	35	701.750,42	5.760	2,00	5.760	2,00	0	0,00
57361	Profesional Especialista Desarrollo Tecnológico	36	754.381,91	14.400	5,00	14.400	5,00	0	0,00
57371	Profesional Asesor de Proceso Desarrollo Tecnológico	37	818.503,79	11.520	4,00	11.520	4,00	0	0,00
57441	Director Asesor Desarrollo Tecnológico	44	1.004.083,98	2.880	1,00	2.880	1,00	0	0,00
57442	Director Asesor Desarrollo Tecnológico	44	1.004.083,98	2.880	1,00	2.880	1,00	0	0,00
57451	Director Asesor General Desarrollo Tecnológico	45	1.104.491,37	2.880	1,00	2.880	1,00	0	0,00
58341	Profesional Ejecutivo Planeamiento	34	658.922,16	8.640	3,00	8.640	3,00	0	0,00
58351	Profesional Analista Planeamiento	35	701.750,42	25.920	9,00	23.040	8,00	2.880	1,00
58361	Profesional Especialista Planeamiento	36	754.381,91	17.280	6,00	16.560	5,75	720	0,25
58381	Profesional Asesor General Planeamiento	38	896.263,49	2.880	1,00	2.880	1,00	0	0,00
58441	Director Asesor Planeamiento	44	1.004.083,98	2.880	1,00	2.880	1,00	0	0,00
59321	Profesional Asistencial Relaciones Internas y Externas	32	599.158,77	2.880	1,00	2.880	1,00	0	0,00
59322	Profesional Asistencial Relaciones Internas y Externas	32	599.158,77	2.880	1,00	2.880	1,00	0	0,00
59351	Profesional Analista Relaciones Internas y Externas	35	701.750,42	25.920	9,00	25.512	8,86	408	0,14
59361	Profesional Especialista Relaciones Internas y Externas	36	754.381,91	8.640	3,00	8.640	3,00	0	0,00
59362	Profesional Especialista Relaciones Internas y Externas	36	754.381,91	11.520	4,00	7.368	2,56	4.152	1,44
59431	Director Especialista Relaciones Internas y Externas	43	912.803,62	5.760	2,00	5.760	2,00	0	0,00
59441	Director Asesor Relaciones Internas y Externas	44	1.004.083,98	656	0,23	656	0,23	0	0,00
60321	Profesional Asistencial Gestión Jurídica	32	599.158,77	10.080	3,50	8.596	2,98	1.484	0,52
60371	Profesional Asesor de Proceso Gestion Juridica	37	818.503,79	23.760	8,25	23.718	8,24	42	0,01
60441	Director Asesor Gestión Jurídica	44	1.004.083,98	2.880	1,00	2.880	1,00	0	0,00
61361	Profesional Especialista Control Interno y Fiscal.	36	754.381,91	32.608	11,32	21.816	7,58	10.792	3,75
61362	Profesional Especialista Control Interno y Fiscal.	36	754.381,91	2.880	1,00	2.880	1,00	0	0,00
61371	Profesional Asesor de Proceso Control Interno y Fiscal.	37	818.503,79	2.288	0,79	0	0,00	2.288	0,79
61372	Profesional Asesor de Proceso Control Interno y Fiscal.	37	818.503,79	2.880	1,00	2.880	1,00	0	0,00
61431	Director Especialista Control Interno y Fiscalización.	43	912.803,62	5.120	1,78	4.880	1,69	240	0,08
61432	Director Especialista Control Interno y Fiscalización.	43	912.803,62	2.880	1,00	2.880	1,00	0	0,00

**Universidad Nacional**  
**Vicerrectoría de Desarrollo**  
**Programa de Gestión Financiera**  
**Relación de Cargos Fijos**  
**Al 30 de Junio del 2014**  
**Total Universidad**

Clave	Nombre	Categoría	Salario Base	Presupuestadas		Ejecutadas		Diferencia	
				Horas	Tiempo Compl.	Horas	Tiempo compl.	Horas	Tiempo compl.
61471	Gestion Fiscalizadora Subcontralor Universitario	47	1.186.812,27	2.880	1,00	2.880	1,00	0	0,00
61481	Gestion Fiscalizadora Contralor Universitario	48	1.214.940,08	2.880	1,00	2.880	1,00	0	0,00
62121	Gestión Operativa Auxiliar Servicios Paraacadémicos	12	387.117,05	91.440	31,75	88.464	30,72	2.976	1,03
62122	Gestión Operativa Auxiliar Servicios Paraacadémicos	12	387.117,05	2.160	0,75	1.226	0,43	934	0,32
62131	Gestión Operativa Asistenc. Servicios Paraacadémicos	13	404.537,25	2.880	1,00	2.880	1,00	0	0,00
62132	Gestión Operativa Asistenc. Servicios Paraacadémicos	13	404.537,25	17.280	6,00	17.280	6,00	0	0,00
62133	Gestión Operativa Asistenc. Servicios Paraacadémicos	13	404.537,25	8.640	3,00	8.640	3,00	0	0,00
62134	Gestión Operativa Asistenc. Servicios Paraacadémicos	13	404.537,25	2.880	1,00	2.880	1,00	0	0,00
62211	Técnico Auxiliar Servicios Paraacadémicos	21	454.527,83	24.480	8,50	24.480	8,50	0	0,00
62221	Técnico Asistenc. Servicios Paraacadémicos	22	460.116,92	4.320	1,50	2.880	1,00	1.440	0,50
62222	Técnico Asistenc. Servicios Paraacadémicos	22	460.116,92	1.440	0,50	0	0,00	1.440	0,50
62233	Técnico General Servicios Paraacadémicos	22	460.116,92	3.600	1,25	3.240	1,13	360	0,13
62231	Técnico General Servicios Paraacadémicos	23	490.389,25	20.880	7,25	19.232	6,68	1.648	0,57
62233	Técnico General Servicios Paraacadémicos	23	490.389,25	131.872	45,79	122.016	42,37	9.856	3,42
62234	Técnico General Servicios Paraacadémicos	23	490.389,25	14.400	5,00	14.400	5,00	0	0,00
62242	Técnico Analista Servicios Paraacadémicos	24	536.976,78	6.720	2,33	6.720	2,33	0	0,00
62243	Técnico Analista Servicios Paraacadémicos	24	536.976,78	2.880	1,00	2.880	1,00	0	0,00
62251	Técnico Especializado Servicios Paraacadémicos	25	593.359,18	8.952	3,11	8.616	2,99	336	0,12
62252	Técnico Especializado Servicios Paraacadémicos	25	593.359,18	59.040	20,50	58.720	20,39	320	0,11
62253	Técnico Especializado Servicios Paraacadémicos	25	593.359,18	2.880	1,00	2.640	0,92	240	0,08
62321	Profesional Asistencial Servicios Paraacadémicos	32	599.158,77	5.336	1,85	5.336	1,85	0	0,00
62323	Profesional Asistencial Servicios Paraacadémicos	32	599.158,77	2.880	1,00	2.880	1,00	0	0,00
62324	Profesional Asistencial Servicios Paraacadémicos	32	599.158,77	2.880	1,00	2.880	1,00	0	0,00
62326	Profesional Asistencial Servicios Paraacadémicos	32	599.158,77	2.880	1,00	2.880	1,00	0	0,00
62343	Profesional Ejecutivo Servicios Paraacadémicos	34	658.922,16	2.880	1,00	2.880	1,00	0	0,00
62351	Profesional Analista Servicios Paraacadémicos	35	701.750,42	2.880	1,00	2.880	1,00	0	0,00
62352	Profesional Analista Servicios Paraacadémicos	35	701.750,42	2.880	1,00	2.880	1,00	0	0,00
63121	Gestión Operativa Auxiliar SIDUNA	12	387.117,05	5.760	2,00	5.760	2,00	0	0,00
63241	Técnico Analista SIDUNA	24	536.976,78	37.440	13,00	37.102	12,88	338	0,12
63321	Profesional Asistencial SIDUNA	32	599.158,77	38.880	13,50	38.488	13,36	392	0,14
63322	Profesional Asistencial SIDUNA	32	599.158,77	2.880	1,00	2.880	1,00	0	0,00
63323	Profesional Asistencial SIDUNA	32	599.158,77	11.520	4,00	11.520	4,00	0	0,00
63324	Profesional Asistencial SIDUNA	32	599.158,77	63.360	22,00	62.692	21,77	668	0,23
63325	Profesional Asistencial SIDUNA	32	599.158,77	11.520	4,00	11.360	3,94	160	0,06
63341	Profesional Ejecutivo SIDUNA	34	658.922,16	20.160	7,00	19.824	6,88	336	0,12
63351	Profesional Analista SIDUNA	35	701.750,42	2.880	1,00	2.640	0,92	240	0,08
63352	Profesional Analista SIDUNA	35	701.750,42	17.280	6,00	16.800	5,83	480	0,17
63361	Profesional Especialista SIDUNA	36	754.381,91	20.160	7,00	20.160	7,00	0	0,00
63441	Director Asesor SIDUNA	44	1.004.083,98	2.880	1,00	2.880	1,00	0	0,00
64221	Técnico Asistencial Vida Estudiantil	22	460.116,92	5.760	2,00	5.760	2,00	0	0,00
64222	Técnico Asistencial Vida Estudiantil	22	460.116,92	2.880	1,00	2.880	1,00	0	0,00
64231	Técnico General Vida Estudiantil	23	490.389,25	1.440	0,50	0	0,00	1.440	0,50
64241	Técnico Analista Vida Estudiantil	24	536.976,78	5.760	2,00	5.280	1,83	480	0,17
64242	Técnico Analista Vida Estudiantil	24	536.976,78	5.760	2,00	5.754	2,00	6	0,00
64321	Profesional Asistencial Vida Estudiantil	32	599.158,77	59.115	20,53	50.761	17,63	8.354	2,90
64322	Profesional Asistencial Vida Estudiantil	32	599.158,77	2.160	0,75	2.160	0,75	0	0,00
64325	Profesional Asistencial Vida Estudiantil	32	599.158,77	2.880	1,00	2.880	1,00	0	0,00
64341	Profesional Ejecutivo Vida Estudiantil	34	658.922,16	109.136	37,89	106.488	36,98	2.648	0,92
64342	Profesional Ejecutivo Vida Estudiantil	34	658.922,16	2.880	1,00	2.880	1,00	0	0,00
64343	Profesional Ejecutivo Vida Estudiantil	34	658.922,16	2.880	1,00	2.880	1,00	0	0,00
64346	Profesional Ejecutivo Vida Estudiantil	34	658.922,16	2.880	1,00	2.880	1,00	0	0,00
64351	Profesional Analista Vida Estudiantil	35	701.750,42	1.920	0,67	1.920	0,67	0	0,00
64352	Profesional Analista Vida Estudiantil	35	701.750,42	20.752	7,21	20.160	7,00	592	0,21
64361	Profesional Especialista Vida Estudiantil	36	754.381,91	8.640	3,00	8.640	3,00	0	0,00
64362	Profesional Especialista Vida Estudiantil	36	754.381,91	2.880	1,00	2.880	1,00	0	0,00
64363	Profesional Especialista Vida Estudiantil	36	754.381,91	7.592	2,64	3.272	1,14	4.320	1,50
64364	Profesional Especialista Vida Estudiantil	36	754.381,91	11.520	4,00	11.520	4,00	0	0,00
64431	Director Especialista Vida Estudiantil	43	912.803,62	2.880	1,00	2.880	1,00	0	0,00
64432	Director Especialista Vida Estudiantil	43	912.803,62	480	0,17	480	0,17	0	0,00
64433	Director Especialista Vida Estudiantil	43	912.803,62	2.880	1,00	2.880	1,00	0	0,00
64434	Director Especialista Vida Estudiantil	43	912.803,62	2.880	1,00	2.880	1,00	0	0,00
64435	Director Especialista Vida Estudiantil	43	912.803,62	2.880	1,00	2.880	1,00	0	0,00
65121	Gestión Operativa Auxiliar Servicios Secretariales	12	387.117,05	18.720	6,50	17.264	5,99	1.456	0,51
65122	Gestión Operativa Auxiliar Servicios Secretariales	12	387.117,05	143.567	49,85	136.904	47,54	6.663	2,31
65211	Técnico Auxiliar Servicios Secretariales	21	454.527,83	188.640	65,50	178.200	61,88	10.440	3,63

**Universidad Nacional**  
**Vicerrectoría de Desarrollo**  
**Programa de Gestión Financiera**  
**Relación de Cargos Fijos**  
**Al 30 de Junio del 2014**  
**Total Universidad**

Clave	Nombre	Categoría	Salario Base	Presupuestadas		Ejecutadas		Diferencia	
				Horas	Tiempo Compl.	Horas	Tiempo compl.	Horas	Tiempo compl.
65221	Técnico Asistencial Servicios Secretariales	22	460.116,92	240.949	83,66	234.903	81,56	6.046	2,10
65222	Técnico Asistencial Servicios Secretariales	22	460.116,92	17.280	6,00	17.280	6,00	0	0,00
65223	Técnico Asistencial Servicios Secretariales	22	460.116,92	51.840	18,00	50.064	17,38	1.776	0,62
65311	Profesional Auxiliar Servicios Secretariales	31	479.325,67	156.479	54,33	147.823	51,33	8.656	3,01
65321	Profesional Asistencial Servicios Secretariales	32	599.158,77	23.040	8,00	23.040	8,00	0	0,00
65322	Profesional Asistencial Servicios Secretariales	32	599.158,77	5.760	2,00	5.760	2,00	0	0,00
65323	Profesional Asistencial Servicios Secretariales	32	599.158,77	2.880	1,00	2.880	1,00	0	0,00
65411	Director Administrativo Servicios Secretariales	41	754.381,91	2.880	1,00	2.880	1,00	0	0,00
<b>Totales</b>				<b>8.358.075</b>	<b>2.902,11</b>	<b>7.546.003</b>	<b>2.620,14</b>	<b>812.072</b>	<b>281,97</b>



**Universidad Nacional**  
**Vicerrectoría de Desarrollo**  
**Programa de Gestión Financiera**  
**Relación de Cargos Fijos**  
**Al 30 de Junio del 2014**  
**Programa Académico**

Clave	Nombre	Categoría	Salario Base	Presupuestadas		Ejecutadas		Diferencia	
				Horas	Tiempo Compl.	Horas	Tiempo compl.	Horas	Tiempo compl.
126	Decano	54	707.719,98	2.880	1,00	2.880	1,00	0	0,00
1732	Decano	54	707.719,98	2.880	1,00	2.880	1,00	0	0,00
1889	Coordinador Ejecutivo	84	1.087.221,57	2.880	1,00	2.880	1,00	0	0,00
1891	Delegado Institucional	84	1.087.221,57	712	0,25	0	0,00	712	0,25
1892	Director Proyecto Acad-Adm	86	1.087.221,57	2.880	1,00	2.880	1,00	0	0,00
9160	Profesor visitante	90	1.000.243,84	854	0,30	854	0,30	0	0,00
9187	Profesor Bachiller	87	644.096,41	30.918	10,74	19.196	6,67	11.722	4,07
9188	Profesor Instructor Licenciado	88	757.760,49	913.836	317,30	737.623	256,12	176.213	61,19
9189	Profesor 1	89	833.536,54	517.665	179,74	423.794	147,15	93.871	32,59
9190	Profesor 2	90	1.000.243,84	1.301.163	451,79	1.078.885	374,61	222.278	77,18
9191	Catedrático	91	1.300.316,99	542.877	188,50	477.755	165,89	65.122	22,61
9595	Prof. Jubilado Ordinario	90	1.000.243,84	4.068	1,41	4.031	1,40	37	0,01
9590	Jubilado en Condicion Especial	91	1.300.316,99	1.240	0,43	368	0,13	872	0,30
19192	Director Unidad Académica Administrativa	91	1.300.316,99	480	0,17	480	0,17	0	0,00
19193	Director Unidad Académica	36	754.381,91	2.880	1,00	2.880	1,00	0	0,00
19193	Director Unidad Académica	88	757.760,49	14.400	5,00	14.400	5,00	0	0,00
19193	Director Unidad Académica	89	833.536,54	11.520	4,00	9.296	3,23	2.224	0,77
19193	Director Unidad Académica	90	1.000.243,84	63.084	21,90	58.208	20,21	4.876	1,69
19193	Director Unidad Académica	91	1.300.316,99	42.236	14,67	42.244	14,67	-8	0,00
19194	Decano	54	707.719,98	2.880	1,00	2.880	1,00	0	0,00
19194	Decano	88	757.760,49	2.880	1,00	2.880	1,00	0	0,00
19194	Decano	89	833.536,54	5.760	2,00	5.520	1,92	240	0,08
19194	Decano	90	1.000.243,84	11.520	4,00	11.520	4,00	0	0,00
19194	Decano	91	1.300.316,99	5.760	2,00	5.760	2,00	0	0,00
19195	Presidente Carrera Académica	91	1.300.316,99	3.960	1,38	1.980	0,69	1.980	0,69
19202	Miembro SEPUNA	91	1.300.316,99	2.880	1,00	2.880	1,00	0	0,00
19203	Presidente SEPUNA	91	1.300.316,99	2.160	0,75	2.160	0,75	0	0,00
19217	Subdirector de Unidad Academica	88	757.760,49	17.448	6,06	14.300	4,97	3.148	1,09
19217	Subdirector de Unidad Academica	89	833.536,54	6.452	2,24	5.556	1,93	896	0,31
19217	Subdirector de Unidad Academica	90	1.000.243,84	19.544	6,79	18.556	6,44	988	0,34
19217	Subdirector de Unidad Academica	91	1.300.316,99	3.600	1,25	1.440	0,50	2.160	0,75
19219	Vicedecano (a)	88	757.760,49	5.760	2,00	3.920	1,36	1.840	0,64
19219	Vicedecano (a)	89	833.536,54	5.760	2,00	4.080	1,42	1.680	0,58
19219	Vicedecano (a)	90	1.000.243,84	11.520	4,00	10.688	3,71	832	0,29
19219	Vicedecano (a)	91	1.300.316,99	2.880	1,00	2.880	1,00	0	0,00
19220	Vicerrector Académico	88	757.760,49	2.880	1,00	2.880	1,00	0	0,00
19221	Vicedecano Administrativo	88	757.760,49	2.880	1,00	2.880	1,00	0	0,00
19262	Coordinador Programa Posgrado	88	757.760,49	5.270	1,83	3.798	1,32	1.472	0,51
19262	Coordinador Programa Posgrado	90	1.000.243,84	17.668	6,13	17.664	6,13	4	0,00
19262	Coordinador Programa Posgrado	91	1.300.316,99	5.760	2,00	5.760	2,00	0	0,00
19280	Director de Docencia	91	1.300.316,99	2.880	1,00	2.880	1,00	0	0,00
19281	Director de Investigación	91	1.300.316,99	2.880	1,00	2.880	1,00	0	0,00
19282	Director de Extensión	91	1.300.316,99	2.880	1,00	2.880	1,00	0	0,00
19492	Director de Programa Posgrado	89	833.536,54	2.160	0,75	2.160	0,75	0	0,00
50111	Gestión Operat. Bás. Servicios Generales	11	374.026,05	347.040	120,50	338.864	117,66	8.176	2,84
50121	Gestión Operat. Auxiliar Servicios Generales	12	387.117,05	103.680	36,00	103.480	35,93	200	0,07
50141	Gestión Operat. Especializada Servicios Generales	14	426.786,75	46.080	16,00	40.832	14,18	5.248	1,82
50142	Gestión Operat. Especializada Servicios Generales	14	426.786,75	2.880	1,00	2.880	1,00	0	0,00
50143	Gestión Operat. Especializada Servicios Generales	14	426.786,75	5.760	2,00	5.760	2,00	0	0,00
50221	Tecnico Asistencial Servicios Generales	22	460.116,92	2.880	1,00	2.880	1,00	0	0,00
50222	Tecnico Asistencial Servicios Generales	22	460.116,92	2.880	1,00	2.880	1,00	0	0,00
51131	Gestión Operat. Asistenc. Servicios Publicaciones	13	404.537,25	2.880	1,00	2.880	1,00	0	0,00
51211	Técnico . Aux. Servicios Publicaciones	21	454.527,83	5.760	2,00	5.760	2,00	0	0,00
51241	Técnico . Analista Servicios Publicaciones	24	536.976,78	2.880	1,00	2.880	1,00	0	0,00
51322	Profesional Asist. Servicios Publicaciones	32	599.158,77	31.680	11,00	31.424	10,91	256	0,09
52342	Profesional Ejecutivo en Servicios Administrativos	34	658.922,16	133.920	46,50	130.800	45,42	3.120	1,08
52343	Profesional Ejecutivo en Servicios Administrativos	34	658.922,16	5.760	2,00	5.760	2,00	0	0,00
52351	Profesional Analista Servicios Administrativos	35	701.750,42	8.640	3,00	5.760	2,00	2.880	1,00
52371	Profesional Asesor de Proceso Servicios Administrativos	37	818.503,79	2.880	1,00	2.880	1,00	0	0,00
52421	Director Ejecutivo Servicios Administrativos	42	829.821,78	28.800	10,00	27.000	9,38	1.800	0,63
52441	Director Asesor Servicios Administrativos	44	1.004.083,98	2.880	1,00	2.880	1,00	0	0,00
53111	Gestión Operativa Básica Planeamiento Espacial	11	374.026,05	12.159	4,22	11.703	4,06	456	0,16
53131	Gestión Operativa Asistenc. Planeamiento Espacial	13	404.537,25	5.121	1,78	5.040	1,75	81	0,03
53141	Gestión Operativa Especial. Planeamiento Espacial	14	426.786,75	5.760	2,00	5.760	2,00	0	0,00
53211	Técnico Auxiliar Planeamiento Espacial	21	454.527,83	11.520	4,00	8.640	3,00	2.880	1,00
53221	Técnico Asistencial Planeamiento Espacial	22	460.116,92	5.760	2,00	5.760	2,00	0	0,00
53231	Técnico General Planeamiento Espacial	23	490.389,25	2.880	1,00	2.880	1,00	0	0,00
53241	Técnico Analista Planeamiento Espacial	24	536.976,78	5.760	2,00	2.880	1,00	2.880	1,00
53321	Profesional Asistencial Planeamiento Espacial	32	599.158,77	2.880	1,00	2.880	1,00	0	0,00
53351	Profesional Analista Planeamiento Espacial	35	701.750,42	2.880	1,00	2.880	1,00	0	0,00

**Universidad Nacional**  
**Vicerrectoría de Desarrollo**  
**Programa de Gestión Financiera**  
**Relación de Cargos Fijos**  
**AJ 30 de Junio del 2014**  
**Programa Académico**

Clave	Nombre	Categoría	Salario Base	Presupuestadas		Ejecutadas		Diferencia	
				Horas	Tiempo Compl.	Horas	Tiempo compl.	Horas	Tiempo compl.
53381	Profesional Asesor General Planeamiento Espacial	38	896.263,49	2.880	1,00	2.880	1,00	0	0,00
54141	Gestión Operativa Especializada Proveeduría	14	426.786,75	4.320	1,50	2.880	1,00	1.440	0,50
54211	Técnico Auxiliar Proveeduría	21	454.527,83	5.760	2,00	5.520	1,92	240	0,08
54241	Técnico Analista Proveeduría	24	536.976,78	6.048	2,10	2.880	1,00	3.168	1,10
55211	Técnico Auxiliar Financiero Contable	21	454.527,83	8.640	3,00	8.640	3,00	0	0,00
55221	Técnico Asistencial Financiero Contable	22	460.116,92	1.440	0,50	1.440	0,50	0	0,00
55231	Técnico General Financiero Contable	23	490.389,25	11.520	4,00	11.520	4,00	0	0,00
55321	Profesional Asistencial Financiero Contable	32	599.158,77	5.760	2,00	5.760	2,00	0	0,00
57211	Técnico Auxiliar Desarrollo Tecnológico	21	454.527,83	2.880	1,00	2.880	1,00	0	0,00
57221	Técnico Asistencial Desarrollo Tecnológico	22	460.116,92	2.880	1,00	2.880	1,00	0	0,00
57241	Técnico Analista Desarrollo Tecnológico	24	536.976,78	31.680	11,00	30.240	10,50	1.440	0,50
57251	Técnico Especializado Desarrollo Tecnológico	25	593.359,18	8.640	3,00	8.640	3,00	0	0,00
57321	Profesional Asistencial Desarrollo Tecnológico	32	599.158,77	41.760	14,50	40.418	14,03	1.342	0,47
57341	Profesional Ejecutivo Desarrollo Tecnológico	34	658.922,16	4.320	1,50	4.320	1,50	0	0,00
57342	Profesional Ejecutivo Desarrollo Tecnológico	34	658.922,16	7.200	2,50	7.200	2,50	0	0,00
57352	Profesional Analista Desarrollo Tecnológico	35	701.750,42	8.640	3,00	6.720	2,33	1.920	0,67
58381	Profesional Asesor General Planeamiento	38	896.263,49	2.880	1,00	2.880	1,00	0	0,00
62121	Gestión Operativa Auxiliar Servicios Paraacadémicos	12	387.117,05	86.400	30,00	83.424	28,97	2.976	1,03
62122	Gestión Operativa Auxiliar Servicios Paraacadémicos	12	387.117,05	2.160	0,75	1.226	0,43	934	0,32
62131	Gestión Operativa Asistenc. Servicios Paraacadémicos	13	404.537,25	2.880	1,00	2.880	1,00	0	0,00
62132	Gestión Operativa Asistenc. Servicios Paraacadémicos	13	404.537,25	17.280	6,00	17.280	6,00	0	0,00
62133	Gestión Operativa Asistenc. Servicios Paraacadémicos	13	404.537,25	8.640	3,00	8.640	3,00	0	0,00
62134	Gestión Operativa Asistenc. Servicios Paraacadémicos	13	404.537,25	2.880	1,00	2.880	1,00	0	0,00
62211	Técnico Auxiliar Servicios Paraacadémicos	21	454.527,83	24.480	8,50	24.480	8,50	0	0,00
62221	Técnico Asistenc. Servicios Paraacadémicos	22	460.116,92	4.320	1,50	2.880	1,00	1.440	0,50
62222	Técnico Asistenc. Servicios Paraacadémicos	22	460.116,92	1.440	0,50	0	0,00	1.440	0,50
62231	Técnico General Servicios Paraacadémicos	23	490.389,25	20.880	7,25	19.232	6,68	1.648	0,57
62233	Técnico General Servicios Paraacadémicos	23	490.389,25	123.232	42,79	113.376	39,37	9.856	3,42
62242	Técnico Analista Servicios Paraacadémicos	24	536.976,78	2.880	1,00	2.880	1,00	0	0,00
62243	Técnico Analista Servicios Paraacadémicos	24	536.976,78	2.880	1,00	2.880	1,00	0	0,00
62251	Técnico Especializado Servicios Paraacadémicos	25	593.359,18	8.952	3,11	8.616	2,99	336	0,12
62252	Técnico Especializado Servicios Paraacadémicos	25	593.359,18	59.040	20,50	58.720	20,39	320	0,11
62321	Profesional Asistencial Servicios Paraacadémicos	32	599.158,77	5.336	1,85	5.336	1,85	0	0,00
62323	Profesional Asistencial Servicios Paraacadémicos	32	599.158,77	2.880	1,00	2.880	1,00	0	0,00
62324	Profesional Asistencial Servicios Paraacadémicos	32	599.158,77	2.880	1,00	2.880	1,00	0	0,00
62326	Profesional Asistencial Servicios Paraacadémicos	32	599.158,77	2.880	1,00	2.880	1,00	0	0,00
62343	Profesional Ejecutivo Servicios Paraacadémicos	34	658.922,16	2.880	1,00	2.880	1,00	0	0,00
62351	Profesional Analista Servicios Paraacadémicos	35	701.750,42	2.880	1,00	2.880	1,00	0	0,00
62352	Profesional Analista Servicios Paraacadémicos	35	701.750,42	2.880	1,00	2.880	1,00	0	0,00
63324	Profesional Asistencial SIDUNA	32	599.158,77	8.640	3,00	8.640	3,00	0	0,00
63341	Profesional Ejecutivo SIDUNA	34	658.922,16	8.640	3,00	8.640	3,00	0	0,00
64241	Técnico Analista Vida Estudiantil	24	536.976,78	2.880	1,00	2.880	1,00	0	0,00
64321	Profesional Asistencial Vida Estudiantil	32	599.158,77	6.363	2,21	4.163	1,45	2.200	0,76
64341	Profesional Ejecutivo Vida Estudiantil	34	658.922,16	16.688	5,79	16.048	5,57	640	0,22
64352	Profesional Analista Vida Estudiantil	35	701.750,42	3.472	1,21	2.880	1,00	592	0,21
65121	Gestión Operativa Auxiliar Servicios Secretariales	12	387.117,05	12.960	4,50	12.300	4,27	660	0,23
65122	Gestión Operativa Auxiliar Servicios Secretariales	12	387.117,05	93.240	32,38	92.248	32,03	992	0,34
65211	Técnico Auxiliar Servicios Secretariales	21	454.527,83	146.880	51,00	136.976	47,56	9.904	3,44
65221	Técnico Asistencial Servicios Secretariales	22	460.116,92	161.280	56,00	157.344	54,63	3.936	1,37
65223	Técnico Asistencial Servicios Secretariales	22	460.116,92	2.880	1,00	2.880	1,00	0	0,00
65311	Profesional Auxiliar Servicios Secretariales	31	479.325,67	92.160	32,00	86.400	30,00	5.760	2,00
65321	Profesional Asistencial Servicios Secretariales	32	599.158,77	11.520	4,00	11.520	4,00	0	0,00
<b>Totales</b>				<b>5.523.286</b>	<b>1.917,81</b>	<b>4.848.966</b>	<b>1.683,67</b>	<b>674.320</b>	<b>234,14</b>



**Universidad Nacional**  
**Vicerrectoría de Desarrollo**  
**Programa de Gestión Financiera**  
**Relación de Cargos Fijos**  
**Al 30 de Junio del 2014**  
**Programa Vida Universitaria**

Clave	Nombre	Categoría	Salario Base	Presupuestadas		Ejecutadas		Diferencia	
				Horas	Tiempo Compl.	Horas	Tiempo compl.	Horas	Tiempo compl.
9188	Profesor Instructor Licenciado	88	757.760,49	2.160	0,75	2.160	0,75	0	0,00
9190	Profesor 2	90	1.000.243,84	4.320	1,50	4.320	1,50	0	0,00
9191	Catedrático	91	1.300.316,99	720	0,25	720	0,25	0	0,00
19198	Miembro Comisión Carrera Académica	90	1.000.243,84	5.760	2,00	5.760	2,00	0	0,00
19199	Presidente Carrera Académica	91	1.300.316,99	2.160	0,75	2.160	0,75	0	0,00
19200	Miembro del Teuna	90	1.000.243,84	2.880	1,00	2.160	0,75	720	0,25
19201	Presidente del Teuna	91	1.300.316,99	1.440	0,50	1.440	0,50	0	0,00
19204	Presidente de EUNA	91	1.300.316,99	1.440	0,50	1.216	0,42	224	0,08
19207	Vicerrector Vida Estudiantil	88	757.760,49	2.880	1,00	2.880	1,00	0	0,00
19222	Profesional Auxiliar Servicios Secretariales	32	599.158,77	720	0,25	720	0,25	0	0,00
19268	Miembro Tribunal Universitario Apelaciones	91	1.300.316,99	1.440	0,50	820	0,28	620	0,22
19271	Presidente Comisión Resolución Hostigamiento	87	644.096,41	1.440	0,50	1.440	0,50	0	0,00
19272	Fiscal contra Hostigamiento Sexual	88	757.760,49	1.440	0,50	1.440	0,50	0	0,00
19273	Fiscal adjunto contra Hostigamiento Sexual	89	833.536,54	720	0,25	720	0,25	0	0,00
19274	Defensor de los Estudiantes	91	1.300.316,99	2.880	1,00	2.392	0,83	488	0,17
50111	Gestion Operat. Bás. Servicios Generales	11	374.026,05	38.880	13,50	36.964	12,83	1.916	0,67
50143	Gestion Operat. Especializada Servicios Generales	14	426.786,75	2.880	1,00	2.352	0,82	528	0,18
51141	Gestion operat.	14	426.786,75	2.880	1,00	1.584	0,55	1.296	0,45
51211	Técnico . Aux. Servicios Publicaciones	21	454.527,83	23.040	8,00	20.016	6,95	3.024	1,05
51221	Técnico . Asist. Servicios Publicaciones	22	460.116,92	8.640	3,00	8.640	3,00	0	0,00
51231	Técnico . General Servicios Publicaciones	23	490.389,25	8.640	3,00	5.886	2,04	2.754	0,96
51241	Técnico . Analista Servicios Publicaciones	24	536.976,78	11.520	4,00	10.872	3,78	648	0,23
51251	Técnico . Espec. Servicios Publicaciones	25	593.359,18	5.760	2,00	5.760	2,00	0	0,00
51253	Técnico . Espec. Servicios Publicaciones	25	593.359,18	8.640	3,00	8.640	3,00	0	0,00
51321	Profesional Asist. Servicios Publicaciones	32	599.158,77	5.760	2,00	4.176	1,45	1.584	0,55
51322	Profesional Asist. Servicios Publicaciones	32	599.158,77	2.880	1,00	2.880	1,00	0	0,00
51341	Profesional Ejecutivo Servicios Publicaciones	34	658.922,16	2.880	1,00	2.448	0,85	432	0,15
51421	Director Ejecutivo Servicios Publicaciones	42	829.821,78	2.880	1,00	2.880	1,00	0	0,00
52213	Técnico Auxiliar Servicios Administrativos	21	454.527,83	2.880	1,00	2.880	1,00	0	0,00
52243	Técnico Analista Servicios Administrativos	24	536.976,78	24.960	8,67	24.936	8,66	24	0,01
52322	Profesional. Asistencial Servicios Administrativos	32	599.158,77	11.696	4,06	11.696	4,06	0	0,00
52324	Profesional. Asistencial Servicios Administrativos	32	599.158,77	2.880	1,00	2.880	1,00	0	0,00
52326	Profesional. Asistencial Servicios Administrativos	32	599.158,77	11.760	4,08	11.760	4,08	0	0,00
52342	Profesional Ejecutivo en Servicios Administrativos	34	658.922,16	8.464	2,94	8.400	2,92	64	0,02
52343	Profesional Ejecutivo en Servicios Administrativos	34	658.922,16	2.880	1,00	2.880	1,00	0	0,00
52344	Profesional Ejecutivo en Servicios Administrativos	34	658.922,16	9.600	3,33	9.600	3,33	0	0,00
52351	Profesional Analista Servicios Administrativos	35	701.750,42	2.880	1,00	2.880	1,00	0	0,00
52353	Profesional Analista Servicios Administrativos	35	701.750,42	9.600	3,33	9.600	3,33	0	0,00
52361	Profesional Especialista Servicios Administrativos	36	754.381,91	2.488	0,86	0	0,00	2.488	0,86
52371	Profesional Asesor de Proceso Servicios Administrativos	37	818.503,79	2.880	1,00	2.880	1,00	0	0,00
52422	Director	42	829.821,78	2.880	1,00	0	0,00	2.880	1,00
52431	Director Especialista Servicios Administrativos	43	912.803,62	2.400	0,83	2.400	0,83	0	0,00
54141	Gestión Operativa Especializada Proveeduría	14	426.786,75	5.760	2,00	5.760	2,00	0	0,00
55361	Profesional Especialista Financiero Contable	36	754.381,91	2.880	1,00	2.880	1,00	0	0,00
57211	Técnico Auxiliar Desarrollo Tecnológico	21	454.527,83	7.920	2,75	4.560	1,58	3.360	1,17
57221	Técnico Asistencial Desarrollo Tecnológico	22	460.116,92	2.880	1,00	2.880	1,00	0	0,00
57231	Técnico General Desarrollo Tecnológico	23	490.389,25	5.760	2,00	5.760	2,00	0	0,00
57241	Técnico Analista Desarrollo Tecnológico	24	536.976,78	10.080	3,50	10.080	3,50	0	0,00
57251	Técnico Especializado Desarrollo Tecnológico	25	593.359,18	2.880	1,00	2.880	1,00	0	0,00
57321	Profesional Asistencial Desarrollo Tecnológico	32	599.158,77	5.760	2,00	5.760	2,00	0	0,00
57342	Profesional Ejecutivo Desarrollo Tecnológico	34	658.922,16	2.880	1,00	2.880	1,00	0	0,00
57352	Profesional Analista Desarrollo Tecnológico	35	701.750,42	2.880	1,00	2.880	1,00	0	0,00
62121	Gestión Operativa Auxiliar Servicios Paracadémicos	12	387.117,05	1.440	0,50	1.440	0,50	0	0,00
62233	Técnico General Servicios Paracadémicos	23	490.389,25	8.640	3,00	8.640	3,00	0	0,00
62234	Técnico General Servicios Paracadémicos	23	490.389,25	14.400	5,00	14.400	5,00	0	0,00
62242	Técnico Analista Servicios Paracadémicos	24	536.976,78	3.840	1,33	3.840	1,33	0	0,00
62253	Técnico Especializado Servicios Paracadémicos	25	593.359,18	2.880	1,00	2.640	0,92	240	0,08
63121	Gestión Operativa Auxiliar SIDUNA	12	387.117,05	5.760	2,00	5.760	2,00	0	0,00
63241	Técnico Analista SIDUNA	24	536.976,78	37.440	13,00	37.102	12,88	338	0,12
63321	Profesional Asistencial SIDUNA	32	599.158,77	38.880	13,50	38.488	13,36	392	0,14
63322	Profesional Asistencial SIDUNA	32	599.158,77	2.880	1,00	2.880	1,00	0	0,00
63323	Profesional Asistencial SIDUNA	32	599.158,77	11.520	4,00	11.520	4,00	0	0,00
63324	Profesional Asistencial SIDUNA	32	599.158,77	54.720	19,00	54.052	18,77	668	0,23
63325	Profesional Asistencial SIDUNA	32	599.158,77	11.520	4,00	11.360	3,94	160	0,06
63341	Profesional Ejecutivo SIDUNA	34	658.922,16	11.520	4,00	11.184	3,88	336	0,12
63351	Profesional Analista SIDUNA	35	701.750,42	2.880	1,00	2.640	0,92	240	0,08
63352	Profesional Analista SIDUNA	35	701.750,42	17.280	6,00	16.800	5,83	480	0,17
63361	Profesional Especialista SIDUNA	36	754.381,91	20.160	7,00	20.160	7,00	0	0,00
63441	Director Asesor SIDUNA	44	1.004.083,98	2.880	1,00	2.880	1,00	0	0,00
64221	Técnico Asistencial Vida Estudiantil	22	460.116,92	5.760	2,00	5.760	2,00	0	0,00

**Universidad Nacional**  
**Vicerrectoría de Desarrollo**  
**Programa de Gestión Financiera**  
**Relación de Cargos Fijos**  
**Al 30 de Junio del 2014**  
**Programa Vida Universitaria**

Clave	Nombre	Categoría	Salario Base	Presupuestadas		Ejecutadas		Diferencia	
				Horas	Tiempo Compl.	Horas	Tiempo compl.	Horas	Tiempo compl.
64222	Técnico Asistencial Vida Estudiantil	22	460.116,92	2.880	1,00	2.880	1,00	0	0,00
64231	Técnico General Vida Estudiantil	23	490.389,25	1.440	0,50	0	0,00	1.440	0,50
64241	Técnico Analista Vida Estudiantil	24	536.976,78	2.880	1,00	2.400	0,83	480	0,17
64242	Técnico Analista Vida Estudiantil	24	536.976,78	5.760	2,00	5.754	2,00	6	0,00
64321	Profesional Asistencial Vida Estudiantil	32	599.158,77	52.752	18,32	46.598	16,18	6.154	2,14
64322	Profesional Asistencial Vida Estudiantil	32	599.158,77	2.160	0,75	2.160	0,75	0	0,00
64325	Profesional Asistencial Vida Estudiantil	32	599.158,77	2.880	1,00	2.880	1,00	0	0,00
64341	Profesional Ejecutivo Vida Estudiantil	34	658.922,16	92.448	32,10	90.440	31,40	2.008	0,70
64342	Profesional Ejecutivo Vida Estudiantil	34	658.922,16	2.880	1,00	2.880	1,00	0	0,00
64343	Profesional Ejecutivo Vida Estudiantil	34	658.922,16	2.880	1,00	2.880	1,00	0	0,00
64346	Profesional Ejecutivo Vida Estudiantil	34	658.922,16	2.880	1,00	2.880	1,00	0	0,00
64351	Profesional Analista Vida Estudiantil	35	701.750,42	1.920	0,67	1.920	0,67	0	0,00
64352	Profesional Analista Vida Estudiantil	35	701.750,42	17.280	6,00	17.280	6,00	0	0,00
64361	Profesional Especialista Vida Estudiantil	36	754.381,91	8.640	3,00	8.640	3,00	0	0,00
64362	Profesional Especialista Vida Estudiantil	36	754.381,91	2.880	1,00	2.880	1,00	0	0,00
64363	Profesional Especialista Vida Estudiantil	36	754.381,91	7.592	2,64	3.272	1,14	4.320	1,50
64364	Profesional Especialista Vida Estudiantil	36	754.381,91	11.520	4,00	11.520	4,00	0	0,00
64431	Director Especialista Vida Estudiantil	43	912.803,62	2.880	1,00	2.880	1,00	0	0,00
64432	Director Especialista Vida Estudiantil	43	912.803,62	480	0,17	480	0,17	0	0,00
64433	Director Especialista Vida Estudiantil	43	912.803,62	2.880	1,00	2.880	1,00	0	0,00
64434	Director Especialista Vida Estudiantil	43	912.803,62	2.880	1,00	2.880	1,00	0	0,00
64435	Director Especialista Vida Estudiantil	43	912.803,62	2.880	1,00	2.880	1,00	0	0,00
65122	Gestión Operativa Auxiliar Servicios Secretariales	12	387.117,05	12.960	4,50	11.368	3,95	1.592	0,55
65211	Técnico Auxiliar Servicios Secretariales	21	454.527,83	24.480	8,50	23.944	8,31	536	0,19
65221	Técnico Asistencial Servicios Secretariales	22	460.116,92	28.800	10,00	27.064	9,40	1.736	0,60
65223	Técnico Asistencial Servicios Secretariales	22	460.116,92	8.640	3,00	8.640	3,00	0	0,00
65311	Profesional Auxiliar Servicios Secretariales	31	479.325,67	26.640	9,25	26.640	9,25	0	0,00
65321	Profesional Asistencial Servicios Secretariales	32	599.158,77	2.880	1,00	2.880	1,00	0	0,00
<b>Totales</b>				<b>898.080</b>	<b>311,83</b>	<b>853.904</b>	<b>296,49</b>	<b>44.176</b>	<b>15,34</b>

**Universidad Nacional**  
**Vicerrectoría de Desarrollo**  
**Programa de Gestión Financiera**  
**Relación de Cargos Fijos**  
**Al 30 de Junio del 2014**  
**Programa Administrativo**

Clave	Nombre	Categoría	Salario Base	Presupuestadas		Ejecutadas		Diferencia	
				Horas	Tiempo Compl.	Horas	Tiempo compl.	Horas	Tiempo compl.
9188	Profesor Instructor Licenciado	88	757.760,49	2880	1,00	2880	1,00	0	0,00
9189	Profesor 1	89	833.536,54	1440	0,50	0	0,00	1440	0,50
9190	Profesor 2	90	1.000.243,84	2880	1,00	2880	1,00	0	0,00
9191	Catedrático	91	1.300.316,99	3664	1,27	2880	1,00	784	0,27
19215	Rector (a)	91	1.300.316,99	2880	1,00	2880	1,00	0	0,00
19216	Miembro del Consejo Universitario	91	1.300.316,99	8640	3,00	8030	2,79	610	0,21
19495	Director	37	818.503,79	4320	1,50	3378	1,17	942	0,33
19496	Director	44	1.004.083,98	2880	1,00	2880	1,00	0	0,00
50111	Gestión Operat.Bás.Servicios Generales	11	374.026,05	88993	30,90	81969	28,46	7024	2,44
50113	Gestión Operat.Bás.Servicios Generales	11	374.026,05	20160	7,00	17816	6,19	2344	0,81
50121	Gestión Operat. Auxiliar Servicios Generales	12	387.117,05	320872	111,41	328248	113,98	-7376	-2,56
50132	Gestión Operat. Asistencial Servicios Generales	13	404.537,25	2880	1,00	224	0,08	2656	0,92
50141	Gestión Operat. Especializada Servicios Generales	14	426.786,75	60480	21,00	60480	21,00	0	0,00
50142	Gestión Operat. Especializada Servicios Generales	14	426.786,75	11520	4,00	11520	4,00	0	0,00
50143	Gestión Operat. Especializada Servicios Generales	14	426.786,75	21600	7,50	21600	7,50	0	0,00
50223	Técnico Asistencial Servicios Generales	22	460.116,92	2880	1,00	2880	1,00	0	0,00
50321	Profesional Asist. Servicios Generales	32	599.158,77	2880	1,00	2160	0,75	720	0,25
50322	Profesional Asist. Servicios Generales	32	599.158,77	2880	1,00	2880	1,00	0	0,00
50341	Profesional Ejecutivo Servicios Generales	34	658.922,16	5760	2,00	5760	2,00	0	0,00
50342	Profesional Ejecutivo Servicios Generales	34	658.922,16	2880	1,00	2880	1,00	0	0,00
50421	Director Ejecutivo Servicios Generales	42	829.821,78	2885	1,00	2880	1,00	5	0,00
50441	Director Asesor Servicios Generales	44	1.004.083,98	5760	2,00	5760	2,00	0	0,00
51211	Técnico . Aux. Servicios Publicaciones	21	454.527,83	1440	0,50	720	0,25	720	0,25
51241	Técnico . Analista Servicios Publicaciones	24	536.976,78	2160	0,75	378	0,13	1782	0,62
51251	Técnico . Espec. Servicios Publicaciones	25	593.359,18	2880	1,00	2880	1,00	0	0,00
52231	Técnico General Servicios Administrativos	23	490.389,25	14400	5,00	14304	4,97	96	0,03
52232	Técnico General Servicios Administrativos	23	490.389,25	2880	1,00	2880	1,00	0	0,00
52243	Técnico Analista Servicios Administrativos	24	536.976,78	967	0,34	348	0,12	619	0,21
52322	Profesional.Asistencial Servicios Administrativos	32	599.158,77	25920	9,00	24480	8,50	1440	0,50
52324	Profesional.Asistencial Servicios Administrativos	32	599.158,77	8640	3,00	8640	3,00	0	0,00
52341	Profesional Ejecutivo en Servicios Administrativos	34	658.922,16	5760	2,00	5760	2,00	0	0,00
52342	Profesional Ejecutivo en Servicios Administrativos	34	658.922,16	2880	1,00	2880	1,00	0	0,00
52343	Profesional Ejecutivo en Servicios Administrativos	34	658.922,16	4215	1,46	2895	1,01	1320	0,46
52351	Profesional Analista Servicios Administrativos	35	701.750,42	10180	3,53	8740	3,03	1440	0,50
52352	Profesional Analista Servicios Administrativos	35	701.750,42	2880	1,00	2880	1,00	0	0,00
52371	Profesional Asesor de Proceso Servicios Administrativos	37	818.503,79	2880	1,00	2880	1,00	0	0,00
52381	Profesional Asesor General Servicios Administrativos	38	896.263,49	2880	1,00	2880	1,00	0	0,00
52421	Director Ejecutivo Servicios Administrativos	42	829.821,78	720	0,25	720	0,25	0	0,00
52441	Director Asesor Servicios Administrativos	44	1.004.083,98	2880	1,00	2880	1,00	0	0,00
53111	Gestión Operativa Básica Planeamiento Espacial	11	374.026,05	25920	9,00	23040	8,00	2880	1,00
53211	Técnico Auxiliar Planeamiento Espacial	21	454.527,83	25920	9,00	23496	8,16	2424	0,84
53221	Técnico Asistencial Planeamiento Espacial	22	460.116,92	43200	15,00	37440	13,00	5760	2,00
53231	Técnico General Planeamiento Espacial	23	490.389,25	20160	7,00	17280	6,00	2880	1,00
53241	Técnico Analista Planeamiento Espacial	24	536.976,78	5760	2,00	5760	2,00	0	0,00
53251	Técnico Especial. Planeamiento Espacial	25	593.359,18	2880	1,00	2880	1,00	0	0,00
53321	Profesional Asistencial Planeamiento Espacial	32	599.158,77	31680	11,00	30064	10,44	1616	0,56
53351	Profesional Analista Planeamiento Espacial	35	701.750,42	23040	8,00	21600	7,50	1440	0,50
53352	Profesional Analista Planeamiento Espacial	35	701.750,42	2880	1,00	2880	1,00	0	0,00
53361	Profesional Especialista Planeamiento Espacial	36	754.381,91	16140	5,60	13952	4,84	2188	0,76
53363	Profesional Especialista Planeamiento Espacial	36	754.381,91	2880	1,00	2568	0,89	312	0,11
53441	Director Asesor Planeamiento Espacial	44	1.004.083,98	2880	1,00	2880	1,00	0	0,00
54211	Técnico Auxiliar Proveeduría	21	454.527,83	17280	6,00	17280	6,00	0	0,00
54241	Técnico Analista Proveeduría	24	536.976,78	2880	1,00	2880	1,00	0	0,00
54322	Profesional Asistencial Proveeduría	32	599.158,77	11520	4,00	10568	3,67	952	0,33
54341	Profesional Ejecutivo Proveeduría	34	658.922,16	2880	1,00	2880	1,00	0	0,00
54351	Profesional Analista Proveeduría	35	701.750,42	45152	15,68	43088	14,96	2064	0,72
54361	Profesional Especialista Proveeduría	36	754.381,91	12969	4,50	12960	4,50	9	0,00
54441	Director Asesor Proveeduría	44	1.004.083,98	2880	1,00	2880	1,00	0	0,00
55211	Técnico Auxiliar Financiero Contable	21	454.527,83	8640	3,00	8640	3,00	0	0,00
55221	Técnico Asistencial Financiero Contable	22	460.116,92	11520	4,00	11520	4,00	0	0,00
55231	Técnico General Financiero Contable	23	490.389,25	26640	9,25	26640	9,25	0	0,00
55251	Técnico Especializado Financiero Contable	25	593.359,18	17280	6,00	17280	6,00	0	0,00
55321	Profesional Asistencial Financiero Contable	32	599.158,77	28800	10,00	25112	8,72	3688	1,28
55341	Profesional Ejecutivo Financiero Contable	34	658.922,16	8640	3,00	8464	2,94	176	0,06
55351	Profesional Analista Financiero Contable	35	701.750,42	30361	10,54	30232	10,50	129	0,04
55361	Profesional Especialista Financiero Contable	36	754.381,91	11520	4,00	11520	4,00	0	0,00
55362	Profesional Especialista Financiero Contable	36	754.381,91	2880	1,00	2880	1,00	0	0,00
55441	Director Asesor Financiero Contable	44	1.004.083,98	2880	1,00	2880	1,00	0	0,00
56221	Técnico Asistencial Desarrollo Humano	22	460.116,92	8640	3,00	8640	3,00	0	0,00



**Universidad Nacional**  
**Vicerrectoría de Desarrollo**  
**Programa de Gestión Financiera**  
**Relación de Cargos Fijos**  
**Al 30 de Junio del 2014**  
**Programa Administrativo**

Clave	Nombre	Categoría	Salario Base	Presupuestadas		Ejecutadas		Diferencia	
				Horas	Tiempo Compl.	Horas	Tiempo compl.	Horas	Tiempo compl.
56241	Técnico Analista Desarrollo Humano	24	536.976,78	8640	3,00	8528	2,96	112	0,04
56251	Técnico Especializado En Derechos Humanos	25	593.359,18	34560	12,00	34560	12,00	0	0,00
56321	Profesional Asistencial Desarrollo Humano	32	599.158,77	8640	3,00	8640	3,00	0	0,00
56322	Profesional Asistencial Desarrollo Humano	32	599.158,77	11520	4,00	11520	4,00	0	0,00
56323	Profesional Asistencial Desarrollo Humano	32	599.158,77	2880	1,00	2880	1,00	0	0,00
56351	Técnico Analista Desarrollo Humano	35	701.750,42	43200	15,00	41528	14,42	1672	0,58
56352	Técnico Analista Desarrollo Humano	35	701.750,42	5760	2,00	5760	2,00	0	0,00
56353	Técnico Analista Desarrollo Humano	35	701.750,42	2880	1,00	2880	1,00	0	0,00
56354	Técnico Analista Desarrollo Humano	35	701.750,42	2880	1,00	2880	1,00	0	0,00
56355	Técnico Analista Desarrollo Humano	35	701.750,42	5760	2,00	5760	2,00	0	0,00
56356	Técnico Analista Desarrollo Humano	35	701.750,42	2880	1,00	2880	1,00	0	0,00
56361	Profesional Especialista Desarrollo Humano	36	754.381,91	14400	5,00	11200	3,89	3200	1,11
56441	Director Asesor Desarrollo Humano	44	1.004.083,98	2880	1,00	2880	1,00	0	0,00
57211	Técnico Auxiliar Desarrollo Tecnológico	21	454.527,83	2880	1,00	2880	1,00	0	0,00
57231	Técnico General Desarrollo Tecnológico	23	490.389,25	8640	3,00	8640	3,00	0	0,00
57241	Técnico Analista Desarrollo Tecnológico	24	536.976,78	24463	8,49	22751	7,90	1712	0,59
57251	Técnico Especializado Desarrollo Tecnológico	25	593.359,18	18364	6,38	17200	5,97	1164	0,40
57321	Profesional Asistencial Desarrollo Tecnológico	32	599.158,77	14416	5,01	14400	5,00	16	0,01
57322	Profesional Asistencial Desarrollo Tecnológico	32	599.158,77	11520	4,00	11520	4,00	0	0,00
57341	Profesional Ejecutivo Desarrollo Tecnológico	34	658.922,16	54240	18,83	44912	15,59	9328	3,24
57343	Profesional Ejecutivo Desarrollo Tecnológico	34	658.922,16	6241	2,17	6240	2,17	1	0,00
57351	Profesional Analista Desarrollo Tecnológico	35	701.750,42	31680	11,00	31680	11,00	0	0,00
57354	Profesional Analista Desarrollo Tecnológico	35	701.750,42	5760	2,00	5760	2,00	0	0,00
57361	Profesional Especialista Desarrollo Tecnológico	36	754.381,91	14400	5,00	14400	5,00	0	0,00
57371	Profesional Asesor de Proceso Desarrollo Tecnológico	37	818.503,79	11520	4,00	11520	4,00	0	0,00
57441	Director Asesor Desarrollo Tecnológico	44	1.004.083,98	2880	1,00	2880	1,00	0	0,00
57442	Director Asesor Desarrollo Tecnológico	44	1.004.083,98	2880	1,00	2880	1,00	0	0,00
57451	Director Asesor General Desarrollo Tecnológico	45	1.104.491,37	2880	1,00	2880	1,00	0	0,00
58341	Profesional Ejecutivo Planeamiento	34	658.922,16	8640	3,00	8640	3,00	0	0,00
58351	Profesional Analista Planeamiento	35	701.750,42	25920	9,00	23040	8,00	2880	1,00
58361	Profesional Especialista Planeamiento	36	754.381,91	17280	6,00	16560	5,75	720	0,25
58441	Director Asesor Planeamiento	44	1.004.083,98	2880	1,00	2880	1,00	0	0,00
59321	Profesional Asistencial Relaciones Internas y Externas	32	599.158,77	2880	1,00	2880	1,00	0	0,00
59322	Profesional Asistencial Relaciones Internas y Externas	32	599.158,77	2880	1,00	2880	1,00	0	0,00
59351	Profesional Analista Relaciones Internas y Externas	35	701.750,42	25920	9,00	25512	8,86	408	0,14
59361	Profesional Especialista Relaciones Internas y Externas	36	754.381,91	8640	3,00	8640	3,00	0	0,00
59362	Profesional Especialista Relaciones Internas y Externas	36	754.381,91	11520	4,00	7368	2,56	4152	1,44
59431	Director Especialista Relaciones Internas y Externas	43	912.803,62	5760	2,00	5760	2,00	0	0,00
59441	Director Asesor Relaciones Internas y Externas	44	1.004.083,98	656	0,23	656	0,23	0	0,00
60321	Profesional Asistencial Gestión Jurídica	32	599.158,77	10080	3,50	8596	2,98	1484	0,52
60371	Profesional Asesor de Proceso Gestion Juridica	37	818.503,79	23760	8,25	23718	8,24	42	0,01
60441	Director Asesor Gestión Jurídica	44	1.004.083,98	2880	1,00	2880	1,00	0	0,00
61361	Profesional Especialista Control Interno y Fiscal.	36	754.381,91	32608	11,32	21816	7,58	10792	3,75
61362	Profesional Especialista Control Interno y Fiscal.	36	754.381,91	2880	1,00	2880	1,00	0	0,00
61371	Profesional Asesor de Proceso Control Interno y Fiscal.	37	818.503,79	2288	0,79	0	0,00	2288	0,79
61372	Profesional Asesor de Proceso Control Interno y Fiscal.	37	818.503,79	2880	1,00	2880	1,00	0	0,00
61431	Director Especialista Control Interno y Fiscalización.	43	912.803,62	5120	1,78	4880	1,69	240	0,08
61432	Director Especialista Control Interno y Fiscalización.	43	912.803,62	2880	1,00	2880	1,00	0	0,00
61471	Gestion Fiscalizadora Subcontralor Universitario	47	1.186.812,27	2880	1,00	2880	1,00	0	0,00
61481	Gestion Fiscalizadora Contralor Universitario	48	1.214.940,08	2880	1,00	2880	1,00	0	0,00
62121	Gestión Operativa Auxiliar Servicios Paraacadémicos	12	387.117,05	3600	1,25	3600	1,25	0	0,00
62233	Técnico General Servicios Paraacadémicos	22	460.116,92	3600	1,25	3240	1,13	360	0,13
65121	Gestión Operativa Auxiliar Servicios Secretariales	12	387.117,05	5760	2,00	4964	1,72	796	0,28
65122	Gestión Operativa Auxiliar Servicios Secretariales	12	387.117,05	37367	12,97	33288	11,56	4079	1,42
65211	Técnico Auxiliar Servicios Secretariales	21	454.527,83	17280	6,00	17280	6,00	0	0,00
65221	Técnico Asistencial Servicios Secretariales	22	460.116,92	50869	17,66	50495	17,53	374	0,13
65222	Técnico Asistencial Servicios Secretariales	22	460.116,92	17280	6,00	17280	6,00	0	0,00
65223	Técnico Asistencial Servicios Secretariales	22	460.116,92	40320	14,00	38544	13,38	1776	0,62
65311	Profesional Auxiliar Servicios Secretariales	31	479.325,67	37679	13,08	34783	12,08	2896	1,01
65321	Profesional Asistencial Servicios Secretariales	32	599.158,77	8640	3,00	8640	3,00	0	0,00
65322	Profesional Asistencial Servicios Secretariales	32	599.158,77	5760	2,00	5760	2,00	0	0,00
65323	Profesional Asistencial Servicios Secretariales	32	599.158,77	2880	1,00	2880	1,00	0	0,00
65411	Director Administrativo Servicios Secretariales	41	754.381,91	2880	1,00	2880	1,00	0	0,00
<b>Totales</b>				<b>1930949</b>	<b>670,47</b>	<b>1837373</b>	<b>637,98</b>	<b>93576</b>	<b>32,49</b>

**ANEXO 2**  
**EJECUCIÓN DE SERVICIOS**  
**ESPECIALES POR PROGRAMA**

**Universidad Nacional**  
**Vicerrectoría de Desarrollo**  
**Programa de Gestión Financiera**  
**Servicios Especiales**  
**Al 30 de Junio del 2014**  
**Programa Integrado**

Clave	Nombre	Categoría	Salario Base	Presupuestadas		Ejecutadas		Diferencia	
				Horas	Tiempo Compl.	Horas	Tiempo compl.	Horas	Tiempo compl.
9160	Profesor visitante	90	1.000.243,84	0,00	0,00	720,00	0,25	-720,00	-0,25
9187	Profesor Bachiller	87	644.096,41	10.800,00	3,75	8.922,00	3,10	1.878,00	0,65
9188	Profesor Instructor Licenciado	88	757.760,49	142.352,00	49,43	53.157,00	18,46	89.195,00	30,97
9189	Profesor 1	89	833.536,54	24.480,00	8,50	8.624,00	2,99	15.856,00	5,51
9190	Profesor 2	90	1.000.243,84	25.595,00	8,89	4.457,00	1,55	21.138,00	7,34
9191	Catedrático	91	1.300.316,99	1.440,00	0,50	1.674,00	0,58	-234,00	-0,08
9595	Prof. Jubilado Ordinario	90	1.000.243,84	0,00	0,00	644,00	0,22	-644,00	-0,22
50111	Gestion Operat. Bás. Servicios Generales	11	374.026,05	0,00	0,00	720,00	0,25	-720,00	-0,25
50121	Gestión Operat. Auxiliar Servicios Generales	12	387.117,05	9.360,00	3,25	1.440,00	0,50	7.920,00	2,75
50132	Gestion Operat. Asistencial Servicios Generales	13	404.537,25	2.880,00	1,00	0,00	0,00	2.880,00	1,00
52241	Técnico Analista Servicios Administrativos	24	536.976,78	2.880,00	1,00	0,00	0,00	2.880,00	1,00
53131	Gestión Operativa Asistenc. Planeamiento Espacial	13	404.537,25	0,00	0,00	6.152,00	2,14	-6.152,00	-2,14
54211	Técnico Auxiliar Proveeduría	21	454.527,83	0,00	0,00	1.440,00	0,50	-1.440,00	-0,50
54351	Profesional Analista Proveeduría	35	701.750,42	2.880,00	1,00	1.440,00	0,50	1.440,00	0,50
55211	Técnico Auxiliar Financiero Contable	21	454.527,83	2.880,00	1,00	0,00	0,00	2.880,00	1,00
55221	Técnico Asistencial Financiero Contable	22	460.116,92	5.760,00	2,00	6.536,00	2,27	-776,00	-0,27
55231	Técnico General Financiero Contable	23	490.389,25	17.280,00	6,00	720,00	0,25	16.560,00	5,75
55321	Profesional Asistencial Financiero Contable	32	599.158,77	11.520,00	4,00	1.440,00	0,50	10.080,00	3,50
57321	Profesional Asistencial Desarrollo Tecnológico	32	599.158,77	5.760,00	2,00	4.320,00	1,50	1.440,00	0,50
57341	Profesional Ejecutivo Desarrollo Tecnológico	34	658.922,16	2.880,00	1,00	0,00	0,00	2.880,00	1,00
60371	Profesional Asesor de Proceso Gestion Juridica	37	818.503,79	0,00	0,00	720,00	0,25	-720,00	-0,25
62131	Gestión Operativa Asistenc. Servicios Paraacadémicos	13	404.537,25	5.760,00	2,00	1.440,00	0,50	4.320,00	1,50
62231	Técnico General Servicios Paraacadémicos	23	490.389,25	15.615,00	5,42	1.324,00	0,46	14.291,00	4,96
62233	Técnico General Servicios Paraacadémicos	23	490.389,25	17.280,00	6,00	12.456,00	4,33	4.824,00	1,68
62252	Técnico Especializado Servicios Paraacadémicos	25	593.359,18	0,00	0,00	2.160,00	0,75	-2.160,00	-0,75
63341	Profesional Ejecutivo SIDUNA	34	658.922,16	0,00	0,00	1.440,00	0,50	-1.440,00	-0,50
64341	Profesional Ejecutivo Vida Estudiantil	34	658.922,16	0,00	0,00	2.160,00	0,75	-2.160,00	-0,75
65122	Gestión Operativa Auxiliar Servicios Secretariales	12	387.117,05	0,00	0,00	1.440,00	0,50	-1.440,00	-0,50
65211	Técnico Auxiliar Servicios Secretariales	21	454.527,83	20.160,00	7,00	4.320,00	1,50	15.840,00	5,50
65221	Técnico Asistencial Servicios Secretariales	22	460.116,92	2.880,00	1,00	2.160,00	0,75	720,00	0,25
65223	Técnico Asistencial Servicios Secretariales	22	460.116,92	8.640,00	3,00	0,00	0,00	8.640,00	3,00
65231	Técnico General Servicios Paraacadémicos	23	490.389,25	2.880,00	1,00	0,00	0,00	2.880,00	1,00
65311	Profesional Auxiliar Servicios Secretariales	31	479.325,67	2.880,00	1,00	2.880,00	1,00	0,00	0,00
<b>Totales</b>				<b>344.842,00</b>	<b>119,74</b>	<b>134.906,00</b>	<b>46,84</b>	<b>209.936,00</b>	<b>72,89</b>

**Universidad Nacional**  
**Vicerrectoría de Desarrollo**  
**Programa de Gestión Financiera**  
**Servicios Especiales**  
**Al 30 de Junio del 2014**  
**Programa Académico**

Clave	Nombre	Categoría	Salario Base	Presupuestadas		Ejecutadas		Diferencia	
				Horas	Tiempo Compl.	Horas	Tiempo compl.	Horas	Tiempo compl.
9160	Profesor visitante	90	1.000.243,84		0,00	720,00	0,25	-720,00	-0,25
9187	Profesor Bachiller	87	644.096,41	10.800,00	3,75	8.922,00	3,10	1.878,00	0,65
9188	Profesor Instructor Licenciado	88	757.760,49	142.352,00	49,43	53.157,00	18,46	89.195,00	30,97
9189	Profesor 1	89	833.536,54	24.480,00	8,50	8.624,00	2,99	15.856,00	5,51
9190	Profesor 2	90	1.000.243,84	23.435,00	8,14	4.457,00	1,55	18.978,00	6,59
9191	Catedrático	91	1.300.316,99	1.440,00	0,50	1.674,00	0,58	-234,00	-0,08
9595	Prof. Jubilado Ordinario	90	1.000.243,84		0,00	644,00	0,22	-644,00	-0,22
50121	Gestión Operat. Auxiliar Servicios Generales	12	387.117,05	6.480,00	2,25	1.440,00	0,50	5.040,00	1,75
52241	Técnico Analista Servicios Administrativos	24	536.976,78	2.880,00	1,00		0,00	2.880,00	1,00
53131	Gestión Operativa Asistenc. Planeamiento Espacial	13	404.537,25		0,00	6.152,00	2,14	-6.152,00	-2,14
55211	Técnico Auxiliar Financiero Contable	21	454.527,83	2.880,00	1,00		0,00	2.880,00	1,00
55221	Técnico Asistencial Financiero Contable	22	460.116,92		0,00	2.160,00	0,75	-2.160,00	-0,75
55231	Técnico General Financiero Contable	23	490.389,25	14.400,00	5,00	720,00	0,25	13.680,00	4,75
55321	Profesional Asistencial Financiero Contable	32	599.158,77	2.880,00	1,00		0,00	2.880,00	1,00
57321	Profesional Asistencial Desarrollo Tecnológico	32	599.158,77	5.760,00	2,00	4.320,00	1,50	1.440,00	0,50
57341	Profesional Ejecutivo Desarrollo Tecnológico	34	658.922,16	2.880,00	1,00		0,00	2.880,00	1,00
62131	Gestión Operativa Asistenc. Servicios Paraacadémicos	13	404.537,25	5.760,00	2,00	1.440,00	0,50	4.320,00	1,50
62231	Técnico General Servicios Paraacadémicos	23	490.389,25	15.615,00	5,42	1.324,00	0,46	14.291,00	4,96
62233	Técnico General Servicios Paraacadémicos	23	490.389,25	17.280,00	6,00	12.456,00	4,33	4.824,00	1,68
62252	Técnico Especializado Servicios Paraacadémicos	25	593.359,18		0,00	2.160,00	0,75	-2.160,00	-0,75
63341	Profesional Ejecutivo SIDUNA	34	658.922,16		0,00	1.440,00	0,50	-1.440,00	-0,50
64341	Profesional Ejecutivo Vida Estudiantil	34	658.922,16		0,00	2.160,00	0,75	-2.160,00	-0,75
65122	Gestión Operativa Auxiliar Servicios Secretariales	12	387.117,05		0,00	1.440,00	0,50	-1.440,00	-0,50
65211	Técnico Auxiliar Servicios Secretariales	21	454.527,83	8.640,00	3,00	4.320,00	1,50	4.320,00	1,50
65221	Técnico Asistencial Servicios Secretariales	22	460.116,92	2.880,00	1,00	2.160,00	0,75	720,00	0,25
65223	Técnico Asistencial Servicios Secretariales	22	460.116,92	8.640,00	3,00		0,00	8.640,00	3,00
65231	Técnico General Servicios Paraacadémicos	23	490.389,25	2.880,00	1,00		0,00	2.880,00	1,00
65311	Profesional Auxiliar Servicios Secretariales	31	479.325,67		0,00	2.880,00	1,00	-2.880,00	-1,00
<b>Totales</b>				<b>302.362,00</b>	<b>104,99</b>	<b>124.770,00</b>	<b>43,32</b>	<b>177.592,00</b>	<b>61,66</b>



**Universidad Nacional**  
**Vicerrectoría de Desarrollo**  
**Programa de Gestión Financiera**  
**Servicios Especiales**  
**Al 30 de Junio del 2014**  
**Programa Vida Universitaria**

Clave	Nombre	Categoría	Salario Base	Presupuestadas		Ejecutadas		Diferencia	
				Horas	Tiempo Compl.	Horas	Tiempo compl.	Horas	Tiempo compl.
50111	Gestion Operat.Bás.Servicios Generales	11	374.026,05		0,00	720,00	0,25	-720,00	-0,25
55321	Profesional Asistencial Financiero Contable	32	599.158,77	2.880,00	1,00		0,00	2.880,00	1,00
65211	Técnico Auxiliar Servicios Secretariales	21	454.527,83	2.880,00	1,00		0,00	2.880,00	1,00
<b>Totales</b>				<b>5.760,00</b>	<b>2,00</b>	<b>720,00</b>	<b>0,25</b>	<b>5.040,00</b>	<b>1,75</b>



**Universidad Nacional**  
**Vicerrectoría de Desarrollo**  
**Programa de Gestión Financiera**  
**Servicios Especiales**  
**Al 30 de Junio del 2014**  
**Programa Administrativo**

Clave	Nombre	Categoría	Salario Base	Presupuestadas		Ejecutadas		Diferencia	
				Horas	Tiempo Compl.	Horas	Tiempo compl.	Horas	Tiempo compl.
9190	Profesor 2	90	1.000.243,84	2.160,00	0,75		0,00	2.160,00	0,75
50121	Gestión Operat. Auxiliar Servicios Generales	12	387.117,05	2.880,00	1,00		0,00	2.880,00	1,00
50132	Gestión Operat. Asistencial Servicios Generales	13	404.537,25	2.880,00	1,00		0,00	2.880,00	1,00
54211	Técnico Auxiliar Proveeduría	21	454.527,83		0,00	1.440,00	0,50	-1.440,00	-0,50
54351	Profesional Analista Proveeduría	35	701.750,42	2.880,00	1,00	1.440,00	0,50	1.440,00	0,50
55221	Técnico Asistencial Financiero Contable	22	460.116,92	5.760,00	2,00	4.376,00	1,52	1.384,00	0,48
55231	Técnico General Financiero Contable	23	490.389,25	2.880,00	1,00		0,00	2.880,00	1,00
55321	Profesional Asistencial Financiero Contable	32	599.158,77	5.760,00	2,00	1.440,00	0,50	4.320,00	1,50
60371	Profesional Asesor de Proceso Gestión Jurídica	37	818.503,79		0,00	720,00	0,25	-720,00	-0,25
65211	Técnico Auxiliar Servicios Secretariales	21	454.527,83	8.640,00	3,00		0,00	8.640,00	3,00
65311	Profesional Auxiliar Servicios Secretariales	31	479.325,67	2.880,00	1,00		0,00	2.880,00	1,00
<b>Totales</b>				<b>36.720,00</b>	<b>12,75</b>	<b>9.416,00</b>	<b>3,27</b>	<b>27.304,00</b>	<b>9,48</b>

**ANEXO 3**  
**DETALLE DE DIETAS**

**UNIVERSIDAD NACIONAL**  
**VICERECTORÍA DE DESARROLLO**  
**PROGRAMA DE GESTIÓN FINANCIERA**  
**EJECUCIÓN DIETAS**  
**AL 30 DE JUNIO DEL 2014**  
 (cifras reales - miles de colones)

Dependencia	FORMULADO				PRESUPUESTADO			
	No. Miembros	No. Sesiones	Costo Dieta	Monto Presupuestado	No. Miembros participantes	No. Sesiones efectuadas	Monto Gastado	Monto Disponible
Consejo Universitario	4	96	46.456,20	17.839.180,80	4	3	1.880.757,44	14.729.643,58
<b>Organos Desconcentrados</b>								
Tribunal Universitario de Apelaciones	4	50	34.842,15	6.968.430,00	4	3	1.519.825,34	4.470.561,17
Junta de Becas	1	24	34.842,15	836.211,60	2	3	206.544,78	629.666,82
Comisión de Carrera Académica	7	91	34.842,15	22.194.449,55	5	4	2.173.883,81	18.015.605,80
Editorial Universitaria	3	45	34.842,15	4.703.690,25	2	2	516.361,95	3.483.038,52
Comisión Res.Denun. Host. Sexual	2	44	34.842,15	3.066.109,20	2	3	550.786,08	2.038.349,82
Comisión Certamen UNA Palabra	5	14	34.842,15	2.438.950,50				2.438.950,50
Comisión Carrera Administrativa	5	48	34.842,15	8.362.116,00				5.401.640,82
IV Congreso Universitario	2	10	34.842,15	696.843,00	5	3	1.824.478,89	696.843,00
<b>TOTAL</b>	<b>33</b>	<b>472</b>		<b>67.105.980,90</b>	<b>24</b>	<b>21</b>	<b>8.672.638,29</b>	<b>51.904.300,03</b>

**ANEXO 4**  
**DETALLE DE LA DEUDA**



**VICERRECTORÍA DE DESARROLLO**  
**PROGRAMA DE GESTIÓN FINANCIERA**  
**DETALLE DE LA DEUDA**  
**AL 30 DE JUNIO DEL 2014**  
**(Cifras en miles de colones )**

Deuda Interna	Amortización		Intereses		Saldo de la deuda
	Presupuesto Total	Real	Presupuesto Total	Real	
<b>Préstamo N° BNCR 4-3-30471107</b> <b>a. Ley o disposición que lo autoriza</b> a.1 Artículo quinto, inciso III, de la sesión ordinaria celebrada el 27 de marzo del 2008, acta N°2912 de la Universidad Nacional <b>a.2 Comisión especial de crédito según artículo 6 sesión 1167 y ratificada por la Junta Directiva según nota del 29 de setiembre del 2008 en el Banco Nacional</b> <b>b. Fecha de formalización:</b> 14 diciembre 2008 <b>c. Nombre del acreedor:</b> Banco Nacional de Costa Rica <b>d. Finalidad:</b> Inversión en infraestructura proyecto Sede Liberia	20.219,90	23.003,73	30.381,28	23.699,01	856.434,42
<b>Préstamo N° BPDC 021-017-045051-5</b> <b>a. Ley o disposición que lo autoriza</b> a.1 Artículo quinto, inciso III, de la sesión ordinaria celebrada el 27 de marzo del 2008, acta N°2912 de la Universidad Nacional <b>a.2. Aprobado por el nivel Resolutivo Gerencial Pleno el 30 de Julio 2008 acta número 9 artículo 30, según informe de análisis DBC-559-2008</b> <b>b. Fecha de formalización:</b> 14 diciembre 2008 <b>c. Nombre del acreedor:</b> Banco Popular y de Desarrollo Comunal <b>d. Finalidad:</b> Inversión en infraestructura proyecto Sede Liberia	16.120,21	18.840,19	31.592,11	25.253,75	898.233,56
<b>Total</b>	<b>36.340,11</b>	<b>41.843,92</b>	<b>61.973,39</b>	<b>48.952,76</b>	<b>1.754.667,98</b>

**ANEXO 5**  
**TRANSFERENCIA SEGÚN**  
**EJECUCIÓN DEL GASTO**

**UNIVERSIDAD NACIONAL**  
**VICERRECTORIA DE DESARROLLO**  
**PROGRAMA DE GESTIÓN FINANCIERA**  
**TRANSFERENCIAS SEGÚN EJECUCIÓN DEL GASTO**  
**AL 30 DE JUNIO DEL 2014**  
 (cifras reales - colones corrientes)

CONCEPTO	DETALLE		
<b>TRANSFERENCIAS CORRIENTES</b>			<b>3.848.778,56</b>
<b>SECTOR PUBLICO</b>		4.199,12	
<b>INSTITUCIONES DESCENTRALIZADAS NO EMP</b>			
<b>CONICIT</b>	Corresponde a devoluciones efectuadas por finalización de proyectos	4.199,12	
<b>SECTOR PRIVADO</b>			
<b>A PERSONAS</b>		3.835.056,81	
Prestaciones Legales Indemnizaciones	Monto cancelado por concepto de liquidaciones de funcionarios Pagos por sentencias	550.867,88 4.569,17	
Becas y Ayudas a Estudiantes	Monto cancelado a estudiantes que solicitan becas o ayudas de la Institucion	2.696.288,96	
Becas a Funcionarios	Monto que se cancela a funcionarios por concepto de becas otorgadas para estudios universitarios	193.407,47	
Ayudas a Funcionarios	Monto que se cancela a funcionarios por concepto de ayudas para participar en cursos, talleres de capacitación	73.149,68	
Otras transferencias personas	Pago de ayudas a estudiantes	3.963,71	
<b>A INSTITUCIONES PRIVADAS</b>		<b>312.809,94</b>	
Contribución Patronal Fondo de Ahorro/Préstamo	Monto cancelado por concepto de gasto por cesantía para liquidaciones	302.422,22	
Aporte al Sindicato de Trabajadores -SITUN-	Corresponde al monto transferido al Sindicato de Trabajadores de la UNA por aporte institucional	10.387,72	
<b>SECTOR EXTERNO</b>			
Cuotas a Organismos Internacionales y otros	Corresponde a membresías pagadas a IFLA e ICASA	9.522,63	
<b>TOTAL DE TRANSFERENCIAS</b>			<b>3.848.778,56</b>

**ANEXO 6**

**NORMATIVA QUE REGULA LOS  
INCENTIVOS O BENEFICIOS  
SALARIALES EN LA UNIVERSIDAD**



**NORMATIVA QUE REGULA LOS INCENTIVOS O BENEFICIOS SALARIALES EN LA UNIVERSIDAD**

	ACADEMICOS		VIDA UNIVERSITARIA		ADMINISTRATIVOS		TOTAL UNIVERSIDAD	
	Presupuestado	Ejecutado	Presupuestado	Ejecutado	Presupuestado	Ejecutado	Presupuestado	Ejecutado
PLUS SALARIAL								
ANUALIDAD	9.967.423.203,71	4.282.198.410,66	1.137.334.130,80	570.681.358,55	2.097.248.054,80	1.037.137.036,00	13.202.009.389,31	5.890.036.805,21
TIEMPO SERVIDO								
HORAS EXTRAS					800.000.000,00	401.533.721,76	800.000.000,00	401.533.721,76
SOBRESUELDOS								
INCENTIVO ACADÉMICO								
INCENTIVO POR LABORAR EN GESTIÓN ACADÉMICA EN LA VICERRECTORÍA ACADÉMICA								
INCENTIVO PROFESOR 2								
INCENTIVO CATEDRÁTICO								
RECARGO TAREAS DOCENTES	1.271.705.145,29	538.763.452,28	466.017.619,91	144.905.597,65	795.813.224,28	456.881.678,03	2.539.535.989,48	1.140.550.728,16
CARRERA ADMINISTRATIVA								
COMPLEMENTO PROFESIONAL								
SOBRESUELDO POR MERCADO								
SOBRESUELDO POR CONVENCIÓN COLECTIVA								
DEDICACIÓN EXCLUSIVA	2.687.679.932,25	1.179.199.465,99	334.470.090,80	179.873.195,02	889.221.411,00	385.112.874,23	3.911.371.454,05	1.744.185.535,24
PROHIBICIÓN								
DISPONIBILIDAD	81.428.840,00	30.242.095,52			12.273.465,60	6.276.226,23	94.702.305,60	36.518.321,75
RECARGOS	368.430.206,08	176.324.858,53	11.657.448,00	6.201.579,30	44.124.426,00	25.780.409,81	434.213.080,08	208.306.847,54

**ANEXO 7**  
**ESTADOS FINANCIEROS**

**UNIVERSIDAD NACIONAL**  
**Balance General Intermedio**  
**Al 30 de junio del año 2014**  
**(en miles de colones)**

Descripción de la Cuenta		Junio 2014	Diciembre 2013
<b>Activo</b>			
<b>Activo Corriente</b>			
Caja y Banco Cajero	3	1.050.557,06	560.301,51
Caja y Banco – Fondos Especiales	3	0,00	0,00
Cuentas por Cobrar	4	5.991.325,64	33.075.791,32
<b>Menos:</b> Provisión Cobranza Dudosa	5	0,00	0,00
Existencias	6	147.392,30	220.727,74
<b>Menos :</b> Provisión Existencias	7	0,00	0,00
Mercancías en Tránsito	8	520.500,81	494.912,23
Gastos Pagados por Anticipado	9	471.506,18	189.158,06
Inversiones Corto Plazo	10	9.674.136,11	8.811.904,02
<b>Total Activo Corriente</b>		<b>17.855.418,10</b>	<b>43.352.794,88</b>
<b>Activo No Corriente Fijo</b>			
Documentos por Cobrar Largo Plazo	11	0,00	0,00
Cuentas por Cobrar Largo Plazo	12	0,00	0,00
<b>Menos:</b> Provisión Cobranza Dudosa	13	0,00	0,00
<b>Total Activo no Corriente Fijo</b>		<b>0,00</b>	<b>0,00</b>
<b>Activos Financieros</b>			
Préstamos	14	0,00	0,00
<b>Menos:</b> Provisión Cobranza Dudosa	15	0,00	0,00
Adquisición de Valores	16	13.052.308,58	7.397.452,31
Otros Activos Financieros	17	0,00	0,00
<b>Total Activos Financieros</b>		<b>13.052.308,58</b>	<b>7.397.452,31</b>
<b>Activos no Financieros</b>			
<b>Bienes Duraderos</b>			
Maquinaria, Equipo y Mobiliario	18	24.449.117,76	23.180.147,17
<b>Menos:</b> Depreciación Acumulada	19	-10.727.486,66	-10.960.159,80
Construcciones, Adiciones y Mejoras	20	17.923.578,37	17.516.881,09
<b>Menos:</b> Depreciación Acumulada	21		
<b>Bienes Preexistentes</b>			
Terrenos	22	1.119.232,07	1.119.232,07
Edificios	23	13.614.724,09	13.514.460,68
<b>Menos:</b> Depreciación Acumulada	24	-4.716.551,70	-4.716.551,70
Otras Obras	25	0,00	0,00
<b>Menos:</b> Depreciación Acumulada	26	0,00	0,00
<b>Bienes Duraderos Diversos</b>			
Duraderos Diversos	27	1.786.198,44	1.562.785,77
Semovientes	28	0,00	0,00
<b>Menos:</b> Amortización y Agotamiento	29	-101.646,35	-101.646,35
Piezas y Obras de Colección	30	0,00	0,00
Bines de Uso Público	31	0,00	0,00

<b>Activos Intangibles</b>			
Patentes	32	0,00	0,00
Derechos	33	2.603,72	2.603,72
Depositos	34	4.416,59	4.416,59
Licencias	35	382.768,95	382.768,95
Decomisos	36	0,00	0,00
<b>Total Bienes Duraderos</b>		<b>43.736.955,27</b>	<b>41.504.938,19</b>
<b>Total Activo No Corriente</b>		<b>56.789.263,85</b>	<b>48.902.390,50</b>
<b>TOTAL ACTIVO</b>		<b>74.644.681,94</b>	<b>92.255.185,38</b>
<b>Pasivo y Patrimonio</b>			
<b>Pasivo Corriente</b>			
Cuentas por Pagar	37	554.929,41	340.959,25
Retenciones Por Pagar	38	1.418.830,06	1.289.563,92
gastos acumulados por pagar	39	0,00	0,00
Endeudamiento Corto Plazo	40	0,00	0,00
Endeudamiento a Largo Plazo - Porción Corriente (monto a pagar en el periodo)	41	72.370,12	155.742,87
Provisiones	42	6.246.627,34	6.423.273,86
<b>Total Pasivo Corriente</b>		<b>8.292.756,93</b>	<b>8.209.539,90</b>
<b>Pasivo No Corriente</b>			
Cuentas por pagar Largo Plazo	43	0,00	0,00
Endeudamiento Largo Plazo	44	1.741.749,40	1.782.278,52
Provisiones para Benef. Sociales	45	0,00	0,00
Ingresos Cobrados por Anticipado	46	0,00	0,00
Jubilaciones	47	0,00	0,00
Otras Cuentas del Pasivo	48	318.828,52	272.229,04
<b>Total Pasivo No Corriente</b>		<b>2.060.577,92</b>	<b>2.054.507,56</b>
<b>TOTAL PASIVO,</b>		<b>10.353.334,84</b>	<b>10.264.047,46</b>
<b>Patrimonio</b>			
Hacienda Pública	49	8.744.999,14	8.744.999,14
Reservas	50	0,00	0,00
Resultados Acumulados	51	35.779.682,65	35.953.260,28
Resultados del periodo	52	19.766.665,30	37.292.878,50
<b>Total Patrimonio</b>		<b>64.291.347,08</b>	<b>81.991.137,92</b>
<b>TOTAL PASIVO Y PATRIMONIO</b>		<b>74.644.681,94</b>	<b>92.255.185,38</b>

Elaborado por: \_\_\_\_\_

Vera Agüero Valverde

Jefe a.i Sección de Contabilidad

Aprobado por: \_\_\_\_\_

Marjorie León Gómez

Directora a.i. Programa Gestión Financiera





**UNIVERSIDAD NACIONAL**  
**Estado de Resultados Intermedio**  
**Al 30 de Junio del 2014**  
**(en miles de colones)**

Descripción de la Cuenta		Períodos	
		Junio 2014	Junio 2013
<b>Ingresos Corrientes:</b>			
Ingresos Tributarios	1	20.543,27	17.084,54
Contribuciones Sociales	2	0,00	0,00
Ingresos No Tributarios	3	18.083.551,22	16.375.088,13
Transferencias Corrientes y Capital	4	43.726.100,95	38.311.900,26
<b>Total Ingresos Corrientes</b>		<b>61.830.195,44</b>	<b>54.704.072,93</b>
<b>Gastos Corrientes</b>			
Remuneraciones	5	30.934.746,09	27.869.159,30
Servicios	6	2.631.293,49	2.425.961,59
Materiales y Suministros	7	626.611,95	639.528,73
Intereses y Comisiones	8	98.246,49	177.567,97
Transferencias Corrientes y Capital	9	5.421.158,14	4.932.916,89
Cuentas Especiales	10	2.357.087,07	3.013.772,10
<b>Total Gastos Corrientes</b>		<b>42.069.143,23</b>	<b>39.058.906,58</b>
<b>Superávit ( Déficit ) Corriente</b>		<b>19.761.052,21</b>	<b>15.645.166,35</b>
<b>Otros Ingresos y Gastos:</b>			
<b>Otros Ingresos</b>			
Ganancias en Venta, Cambio o Retiro de Activos Fijos	11	0,00	0,00
Diferencias Positivas Tipo de Cambio	12	88.754,06	61.755,44
Ganancia por Reclasificación de Activos Fijos	13	0,00	0,00
Otros Ingresos	14	0,00	0,00
<b>Total Otros Ingresos</b>		<b>88.754,06</b>	<b>61.755,44</b>
<b>Otros Gastos</b>			
Pérdida en Venta, Cambio o Retiro de Activos Fijos	15	58.553,39	92.187,06
Diferencias Negativas Tipo de Cambio	16	10.967,98	10.714,39
Gastos de Depreciación, Agotamiento	17	13.619,60	1.129.957,25
Gastos de Diferidos Intangibles	18	0,00	0,00
Pérdidas por Reclasificaciones de Activos Fijos	19	0,00	0,00
Pérdidas por Cuentas Incobrables	20	0,00	0,00
Pérdidas en Existencias	21	0,00	0,00
Otros Gastos	22	0,00	0,00

<b>Total Otros Gastos</b>		<b>83.140,96</b>	<b>1.232.858,70</b>
<b>Superávit ( Déficit ) de Otros Ingresos y Gastos</b>		<b>5.613,10</b>	<b>-1.171.103,26</b>
Impuesto de Renta	23	0,00	0,00
Reservas	24	0,00	0,00
<b>Superávit ( Déficit ) Neto del Periodo</b>		<b>19.766.665,30</b>	<b>14.474.063,09</b>

Elaborado por: \_\_\_\_\_

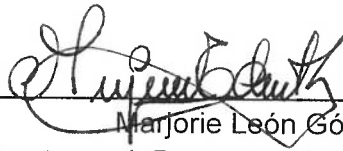


Vera Aguero Valverde

Jefe a.i. Sección de Contabilidad



Aprobado por: \_\_\_\_\_



Marjorie León Gómez

Directora a.i. Programa Gestión Financiera



**UNIVERSIDAD NACIONAL**  
**Estado de Flujo de Efectivo**  
**Al 30 de junio 2014**  
**(en miles de colones)**

Descripción de la Cuenta	Períodos		
	Junio 2014	Junio 2013	
<b>A. Actividades de Operación</b>			
<b>1. Entradas de Efectivo</b>			
Cobro de Ingresos Tributarios	1	20.543,27	17.084,54
Recibo de Contribuciones Sociales	2		0,00
Venta de Bienes y Servicios	3	224.481,19	230.639,08
Cobro de Derechos y Traspasos	4	1.371.045,79	1.303.632,97
Intereses, Multas y Sanciones	5	1.003.643,62	812.005,01
Transferencias Corrientes Recibidas	6	45.565.660,35	40.318.882,80
Otros Cobros	7	43.886,25	62.188,99
Diferencias de Tipo de Cambio	8	16.673,02	4.101,83
<b>Total Entrada de Efectivo</b>		<b>48.245.933,48</b>	<b>42.748.535,22</b>
<b>2. Salidas de Efectivo</b>			
Pago de Remuneraciones	9	30.043.775,17	27.784.496,74
Pago a Proveedores y Acreedores	10	3.159.325,72	3.158.304,90
Transferencias Corrientes Entregadas	11	3.707.972,96	2.836.195,39
Jubilación	12	1.512.490,19	1.552.082,22
Intereses, Comisiones y Multas	13	251.468,36	179.442,31
Diferencias de Tipo de Cambio	14	9.911,27	1.838,99
Otros Pagos	15	35.510,99	10.009,45
Total Salidas de Efectivo		<b>38.720.454,66</b>	<b>35.522.370,00</b>
<b>Total Entradas / Salidas Netas</b>		<b>9.525.478,82</b>	<b>7.226.165,22</b>
<b>B. Actividades de Inversión</b>			
<b>1. Entradas de Efectivo</b>			
Venta de Bienes Duraderos	16	0,00	0,00
Venta de Valores e Inversiones	17	41.595.292,66	25.896.907,05
Otros	18	0,00	0,00
<b>Total Entradas de Efectivo</b>		<b>41.595.292,66</b>	<b>25.896.907,05</b>
<b>2. Salidas de Efectivo</b>			
Compra de Maquinaria, Equipo y	19	1.499.106,95	1.320.760,69
Compra de Bienes	20		
Pago de Construcciones, Adiciones y	21	614.083,29	1.226.956,87
Compra de Valores e Inversiones	22	48.335.706,45	30.413.699,68
Otros	23	0,00	0,00
<b>Total Salida de Efectivo</b>		<b>50.448.896,69</b>	<b>32.961.417,24</b>
<b>Total Entradas / Salidas Netas</b>		<b>-8.853.604,03</b>	<b>-7.064.510,19</b>
<b>C. Actividades de Financiación</b>			
<b>1. Entradas de Efectivo</b>			
Donaciones de Capital en efectivo	24	0,00	0,00
Transferencias de Capital Recibidas	25	0,00	0,00

Préstamos Internos y/o Externos	26	0,00	0,00
Amortización de préstamos e Intereses	27	0,00	0,00
Otros	28	0,00	0,00
<b>Total Entradas de Efectivo</b>		<b>0,00</b>	<b>0,00</b>
<b>2. Salidas de Efectivo</b>			
Donaciones de Capital en efectivo	29	0,00	0,00
Transferencias de Capital Entregadas	30	0,00	0,00
Amortización de préstamos e Intereses	31	181.619,24	184.038,81
Préstamos Internos y/o Externos	32	0,00	0,00
Otros	33	0,00	0,00
Total Salidas de Efectivo		<b>181.619,24</b>	<b>184.038,81</b>
<b>Total Entradas / Salidas Netas</b>		<b>-181.619,24</b>	<b>-184.038,81</b>
<b>D. Total Entradas / Salidas Netas en</b>		<b>490.255,55</b>	<b>-22.383,78</b>
<b>E. Más: Saldo inicial de Caja</b>		560.301,51	333.068,47
<b>F. Igual: Saldo final de Caja</b>		<b>1.050.557,06</b>	<b>310.684,69</b>

Elaborado por: \_\_\_\_\_

Vera Agüero Valverde

Jefe a.i. Sección de Contabilidad

Sello

Aprobado por: \_\_\_\_\_

Marjorie León Gómez



Directora a.i. Programa Gestión Financiera





**UNIVERSIDAD NACIONAL**  
**Estado de Cambios en el Patrimonio Neto**  
**Al 30 de Junio 2014**  
**(en miles de colones)**

	Hacienda Pública	Excedente de Revaluación	Reservas	Superávit (Déficit) Acumulado	Total
<b>Saldo al 31 de Diciembre 2013</b>	8.744.999,14	0,00	0,00	73.246.138,78	81.991.137,92
<i>Cambios en la Política Contable</i>	0,00	0,00	0,00	0,00	0,00
<b>Saldo</b>	<b>8.744.999,14</b>	<b>0,00</b>	<b>0,00</b>	<b>73.246.138,78</b>	<b>81.991.137,92</b>
<i>Excedente o Déficit de Revaluación de Bienes Duraderos</i>	0,00	0,00	0,00	0,00	0,00
<i>Superávit (Déficit) en Revaluación de Propiedad</i>	0,00	0,00	0,00	0,00	0,00
<i>Superávit (Déficit) en Revaluación de Inversiones</i>	0,00	0,00	0,00	0,00	0,00
<i>Donaciones (Efectivo y Especie)</i>	0,00	0,00	0,00	0,00	0,00
<i>Ajuste de superávit acumulado.</i>	0,00	0,00	0,00	-37.466.456,14	-37.466.456,14
<i>Ganancias y Pérdidas Netas No Reconocidas en el Estado de Resultados</i>	0,00	0,00	0,00		0,00
<i>Superávit Neto del Ejercicio</i>	0,00	0,00	0,00	19.766.665,30	19.766.665,30
<b>Saldo al 30 junio del 2014</b>	<b>8.744.999,14</b>	<b>0,00</b>	<b>0,00</b>	<b>55.546.347,94</b>	<b>64.291.347,08</b>



Elaborado por: Vera Agüero Valverde  
 Jefe a.i. Sección de Contabilidad

Aprobado por: Marijé Leon Gómez  
 Directora a.i. Programa Gestión Financiera

Sello

**UNIVERSIDAD NACIONAL  
RESUMEN DE LAS PRINCIPALES POLITICAS CONTABLES Y  
PRESPUESTARIAS  
AL 30 DE JUNIO DEL 2014**

**NOTA No.1. CONSTITUCION Y ACTIVIDADES**

La Universidad Nacional es una institución autónoma de enseñanza superior sin fines de lucro creada por Ley de la República No.5182 el 15 de febrero de 1973, con sede en la provincia de Heredia, y como una institución estatal autónoma de educación superior con plena independencia en el desempeño de sus funciones y capacidad jurídica otorgada por la Constitución Política de la República de Costa Rica.

La Universidad Nacional tendrá como fines principales:

- a) Crear, conservar y transmitir la cultura; y
- b) Ofrecer una educación integral a los estudiantes.

Serán funciones de la Universidad Nacional:

- a) Desarrollar el estudio de la investigación científica para contribuir al mejoramiento de la vida espiritual, política y social del país;
- b) Preparar investigadores y profesionales de nivel superior en todos los campos, y el profesorado necesario en los diversos niveles del sistema educativo del país, manteniendo en sus sedes actuales Sede Central, Sede Chorotega, Sede Brunca, Recinto Coto y Recinto Sarapiquí.
- c) Fomentar la extensión de la cultura en la vida nacional.

La principal fuente de ingresos de la Universidad Nacional lo constituyen los fondos corrientes del Estado por medio del Fondo Especial para el Financiamiento de la Educación Superior "Ley No.5909" y otras subvenciones que se incluyen anualmente en el presupuesto nacional. Otros ingresos que se perciben son producto del giro normal de operaciones como son los derechos que se cobran a los estudiantes, venta de bienes y servicios, donaciones e intereses sobre las inversiones.

Finalmente, se indica que la institución está regida, entre otras, por la Ley de la Administración Financiera de la República y Presupuestos Públicos No.8131 de setiembre del 2001, en lo concerniente al título 2, la Ley de Contratación Administrativa y un conjunto de normas de presupuesto y auditoría cuya fiscalización está a cargo de la Contraloría General de la República y la Contraloría Universitaria.

## **NOTA No.2. PRINCIPIOS, POLÍTICAS Y PRÁCTICAS CONTABLES**

### **A. Principios Contables**

Los Estados Financieros, se han elaborado y emitido de acuerdo con el Decreto N° 34460-H Principios de Contabilidad Aplicables al Sector Público Costarricense vigentes como son los criterios relativos al registro, presentación y revelación de las políticas contables, principalmente los principios:

1- Primer grupo de los fundamentales

#### **Ente Contable Público**

La Universidad Nacional es un ente público que administra y custodia fondos públicos

#### **Gestión Continua**

Sus actividades se desarrollarán de forma continua.

2- Segundo grupo de los fundamentales:

#### **No compensación entre activos y pasivos e ingresos y gastos**

Mediante la directriz CN-001-2006, publicada en la Gaceta N° 133 del 11 de julio de 2006, se establece que el registro de las operaciones debe efectuarse bajo el criterio de partida doble, por lo que en ningún caso deben compensarse las partidas de activo y pasivo del balance de situación, ni las partidas de los gastos e ingresos que componen el estado económico-patrimonial, ni las partidas de gastos e ingresos que integran el estado de ejecución presupuestal.

#### **Unidad de Medida y regulaciones cambiarias**

Los estados financieros y sus notas se expresan en colones (¢), la unidad Monetaria de la República de Costa Rica, si existieran créditos u obligaciones en monedas de otros países, la contabilización de éstas debe efectuarse al valor del tipo de cambio oficial de las monedas contratadas con respecto al colón y mantenerse un auxiliar de control en moneda extranjera que corresponda al endeudamiento público.

Además, se debe señalar mediante notas al pie de los Estados Financieros de eventos no cuantificables que sean muy significativos, la paridad del colón con el dólar estadounidense se determina en un mercado cambiario libre bajo la supervisión del Banco Central de Costa Rica (BCCR).

La Institución realizará transacciones en moneda extranjera y presentará sus efectos en los estados financieros registrando las divisas al tipo de cambio vigente a la fecha de la transacción y registrando una medición posterior a los tipos de cambio de cierre (Tipos de cambios de referencias del BCCR) para los saldos de las cuentas monetarias. Los saldos de las cuentas no monetarios se mantendrán al tipo de cambio histórico o de la fecha de transacción.

Los activos y pasivos en US dólares al 30 de junio de 2014 fueron valuados a los tipos de cambio de compra de ¢537.58. Los activos y pasivos denominados en monedas distintas al US dólar fueron convertidos previamente a esa moneda a los tipos de cambio vigentes a esas fechas.

### **Realización**

La contabilidad reconocerá los resultados de las variaciones patrimoniales cuando los hechos económicos que los originen cumplan con los requisitos jurídicos y/o inherentes a las transacciones, este principio establece como operaciones propias de un órgano o ente público contable:

- Cuando ocurran operaciones económicas - financieras entre dos o más órganos o entes.
- Cuando se den transformaciones operacionales dentro de un mismo ente.
- Cuando se deban realizar operaciones por efectos externos por algunas de las siguientes causas: por fluctuaciones en los tipos de cambio de las monedas, por inflaciones, por deflaciones o por cambios operacionales internos debidos a situaciones extraordinarias.

El principio determina que los resultados económicos para medir la relación de los costos y gastos con los ingresos que se generan, serán registrados en la medida que se haya cumplido con la norma jurídica vigente y/o práctica de general aceptación, como asimismo teniendo en consideración los posibles efectos futuros de los hechos económicos.

### **Devengo**

El registro de los ingresos y gastos se efectuarán en función de su devengo, independientemente de la percepción efectiva de los recursos y del pago por las obligaciones contraídas, los ingresos se registrarán a partir de la identificación del derecho de cobro y los gastos con el surgimiento de una relación jurídica con un tercero por los bienes y servicios recibidos de conformidad.

Cuando se presenten ingresos o costos asociados a futuros ingresos y cuya utilidad ya no resulte en diferirlos se deben relacionar con los ingresos del período en que tal hecho se presente. En el caso de que el devengo de ciertos ingresos y gastos no se

logren identificar, su registro contable se efectuará a partir del reconocimiento o pago de la obligación y de la percepción efectiva de los recursos.

### **Valor Histórico**

Las transacciones y eventos económicos que la contabilidad cuantifica al considerarlos realizados y devengados, se registrarán según las cantidades de efectivo que los afecten o de su equivalente o de la estimación razonable que de ellas se haga. Estas cifras podrán ser modificadas en el caso de que ocurran eventos posteriores que las hagan perder su significado.

Este principio reconoce como mecanismo contable válido registrar ajustes periódicos que permitan depurar y actualizar los valores que muestran los recursos y obligaciones, a fin de lograr una adecuada razonabilidad en la presentación de la información contable, si se ajustan las cifras por cambios en los niveles de precios generales (índice de precios) y se aplican a todos los conceptos que integran los estados financieros, así como la revaluación de activos fijos, se considerará que no ha habido violación de este principio, siempre y cuando en las cuentas reexpresadas se conserve el valor histórico en las cuentas originales y paralelo a ellas se abran cuentas para registrar el valor reexpresado; esta situación debe quedar debidamente especificada y aclarada en la información que se produzca.

El costo original de adquisición, construcciones o producción es el adecuado para reflejar el valor de los bienes, derechos y obligaciones en el momento de su incorporación al patrimonio del Ente, para determinadas inversiones en títulos o valores con cotización pública, corresponderá utilizar el valor del mercado para su valuación. En el caso de otros bienes y con carácter de excepción, el órgano Rector establecerá el método de valuación que corresponda, el que será adoptado por el Ente para fijar sus valores siempre que el mismo no supere el de mercado o realización, el que fuere menor.

Formarán parte del valor histórico los costos y gastos necesarios para poner los bienes en condiciones de utilización o enajenación. Además, estos deben incluir la diferencia originada en las transacciones en moneda extranjera.

### **Revelación Suficiente**

Los estados contables y financieros contienen toda la información necesaria que exprese adecuadamente la situación económica - financiera y de los recursos y gastos y de esta manera sean la base para la toma de decisiones, dicha información en



consecuencia, debe ser pertinente, comprensible, imparcial, verificable, oportuna, confiable, comparable y suficiente.

Cuando ocurran eventos o transacciones en términos monetarios extraordinarios o que ameriten algún tipo de explicación para que la información sea transparente, se deberán poner notas explicativas al pie de los estados financieros y otros cuadros.

### **Prudencia**

La medición o cuantificación contable debe ser prudente en sus cálculos, así como en la selección de procedimientos considerados como equivalentes y aceptables, escogiendo aquellas que indudablemente no modifiquen, ni a favor ni en contra, la situación de la entidad o el resultado de sus operaciones.

Cuando existan hechos de incertidumbre que dificulten medir un hecho económico, debe tenerse precaución en la inclusión de ciertos juicios, para realizar las estimaciones necesarias, de manera que no se produzcan situaciones de sobrevaluación o de subvaluación en los activos, pasivos y capital contable.

### **Hechos Posteriores al Cierre**

La información conocida con posterioridad a la fecha de cierre y antes de la fecha límite para la presentación de los informes contables dadas por la legislación vigentes o por la establecida por el órgano rector del sistema y que suministren evidencia adicional sobre condiciones que existían antes de la fecha de cierre, deben reconocerse en el mismo período.

### **Desafectación**

Con carácter general, los ingresos de índole presupuestario se destinan a financiar la totalidad de los gastos de dicha naturaleza, los ingresos presupuestarios ordinarios podrán financiar gastos presupuestarios ordinarios y de capital, pero los ingresos presupuestarios de capital solamente podrán financiar gastos de capital. En el supuesto de que determinados gastos presupuestarios se financien con ingresos presupuestarios específicos a ellos afectados, el sistema contable debe reflejar esta situación y permitir su seguimiento.

Por lo anterior, los estados financieros de periodos inferiores a un año se les denominan "Estados Financieros Intermedios"

### **Políticas contables, cambios en las estimaciones contables y errores**

El objetivo de establecer políticas contables, cambios en las estimaciones contables y errores, es prescribir los criterios para seleccionar y modificar las políticas contables, así como el tratamiento contable y la información a revelar acerca de los cambios en las políticas contables, estimaciones contables y correcciones de errores, que debe definir la Institución.

### **Cambio en una política contable y/o presupuestaria**

La Institución cambiará una política contable, si el cambio es requerido por una norma contable o que los estados financieros muestren información confiable y relevante sobre las transacciones, hechos o condiciones que se registren. Y cuando haya cambios en la normativa aplicable.

### **Inventarios**

Los inventarios están valorados al precio más bajo entre costos y mercado. El costo es determinado por el método de costos promedios.

### **Propiedad, planta y equipo**

Se registran al costo de adquisición o construcción. La depreciación de los activos se registra en los resultados y su cuantía se obtiene de la aplicación del método de línea recta, con base en los años de vida útil estimados para cada activo, de acuerdo a lo establece el Reglamento de la Ley del Impuesto sobre la Renta.

Los desembolsos por concepto de mantenimiento, reparaciones que extienden la vida útil y mejoras menores, se capitalizan en el momento en que se incurren.

Se capitalizan los activos cuyos costos sean iguales o superiores al 25% del monto del salario base tal como lo establece el anexo No.1, punto 2.1 de la Ley del Impuesto sobre la Renta su reglamento, para tal efecto la Universidad toma como salario base el del oficinista 1 del Poder Judicial.

El método utilizado para registrar los gastos de depreciación es de línea recta, y la vida estimada, es la recomendada en el Anexo No.2 de la Ley del Impuesto sobre la Renta y su Reglamento.

Las propiedades, que la Universidad ha cedido para el uso de otras instituciones, como las utilizadas por: Sindicato de Trabajadores, Asociaciones, Colegio Humanístico, Colegio Científico, etc., y las dadas en arrendamiento (sodas), no serán consideradas como "propiedades de inversión" ya que están destinadas a prestar un servicio social y en el caso de las sodas el ingreso generado por el arrendamiento es secundario, ya que el fin es que se brinde un servicio a bajo costo a los estudiantes y funcionarios.

Los activos biológicos, para efectos de registros contables no se registrarán como activos fijos, ya que el fin primordial de la Universidad, es utilizarlos únicamente para fines de investigación.


**Revaluación de propiedad, planta y equipo.**

Las partidas correspondientes a edificios, y terrenos, se revaluaran cada 5 años aplicando el índice específico para cada tipo bien y cada 10 años la revaluación se hará a través de avalúos que realizaran profesionales en el área.

El resto de las partidas, se revaluaran cada 5 años, aplicando el índice de precios al consumidor, excepto equipo de cómputo.

Yo, Vera Agüero Valverde en mi condición de encargado de la información contable de esta institución doy fe de que conozco todas las directrices aquí enunciadas y que hago mención de las que se cumplen.

Firma:

A handwritten signature in black ink, consisting of several overlapping loops and a long horizontal stroke extending to the right.

## **Estados financieros y liquidación presupuestaria**

La contabilidad financiera y presupuestaria de la institución está integrada para producir sistemática y estructuradamente, información cuantitativa expresada en unidades monetarias de todas las operaciones y eventos cuantificables, con el objetivo de facilitar la toma de decisiones que favorezcan a la institución.

### **Sistema contable- presupuestario**

El sistema contable es de carácter Patrimonial-Presupuestario, por tanto su estructura combina bases de registro tanto acumulativa o devengo, como de efectivo y el resultado de sus operaciones se refleja en los informes financieros y presupuestarios.

### **Responsable de la emisión de los estados financieros y presupuestarios**

La preparación y presentación de los Estados Financieros está a cargo de la Sección de Contabilidad, bajo la responsabilidad del Contador General, y su emisión debe ser autorizada por la Dirección del Programa Gestión Financiera. Los Estados Financieros deben estar firmados por el (la) Contador(a) General y por el (la) Director(a) del Programa.

Los Informes de ejecución presupuestaria son elaborados por la Sección de Presupuesto de forma trimestral, y firmados por el (la) Rector(a) de la Institución.

El informe de ejecución presupuestaria, semestral y anual es aprobado por el Consejo Universitario.

El informe de liquidación presupuestaria es elaborado por la Sección de Presupuesto del Programa de Gestión Financiera y es aprobado por el Consejo Universitario.

### **Presentación de cuentas reclasificadas**

Cuando se modifica la forma de presentación o la clasificación de las partidas de los Estados Financieros, se reclasifican los importes correspondientes a la información comparativa, a menos que resultase impracticable hacerlo. Para ello se revela en notas a los estados financieros:

- (a) la naturaleza de la reclasificación
- (b) el importe de cada partida
- (c) el motivo de la reclasificación

### **Periodicidad de los estados financieros y presupuestarios**

Los estados financieros se elaborarán con una periodicidad que será como mínimo anual.

Cuando se elaboren estados financieros con períodos inferiores a un año, la institución deberá revelar además del período cubierto, lo siguiente:

- La razón para utilizar un período inferior,
- El hecho de que las cifras reveladas a través de esos estados financieros no son comparables.

## BALANCE GENERAL

### Activo Corriente

#### NOTA No. 3 Caja y Banco

En esta cuenta se incluye los saldos que mantiene la institución en sus cuentas corrientes, en el Banco Nacional, Banco Popular, Banco, Crédito y Banco de Costa Rica, así como fondos de caja chica, y fondos especiales.

Descripción de la Cuenta	Período		Variación
	Junio 2014	Diciembre 2013	
<i>Caja y Banco Cajero</i>	1.050.557,06	560.301,51	490.255,55
<i>Caja y Banco – Fondos Especiales</i>	0,00	0,00	0,00

La principal variación es que hubo un incremento en los saldos en las cuentas corrientes con respecto al cierre de diciembre 2013.

#### NOTA No. 4 Cuentas por Cobrar corto plazo

Descripción de la Cuenta	Período		Variación
	Junio 2014	Diciembre 2013	
<i>Cuentas por Cobrar</i>	5.991.325,64	33.075.791,32	-27.084.465,68
<b>Total</b>	<b>5.991.325,64</b>	<b>33.075.791,32</b>	<b>-27.084.465,68</b>

Los principales rubros que conforman las cuentas por cobrar son las siguientes:

-Cuentas por cobrar estudiantes, está compuesto de las adecuaciones de pago, matrículas, laboratorios y otros rubros propios de los estudiantes, a junio 2014, el saldo de esta cuenta es de ¢860.887.32 (miles de colones).

-Productos acumulados sobre inversiones, el saldo por cobrar a junio 2014 es de ¢278.194.78 (miles de colones).

-Subvenciones acumuladas, el saldo por cobrar al Gobierno Central a junio 2014 es de ¢2.383.713.70 (miles de colones), este es el principal rubro que tuvo una variación con respecto al año 2013, debido a que la Contraloría General de la República, solicitó que se reversará la por cobrar por un monto de ¢25.013.000.00, equivalente a \$50 millones, correspondiente al préstamo con el Banco Mundial que adquirió el Gobierno Central, como parte del FEES, que debe girar a las Universidades Públicas.



-Otras cuentas por cobrar, a junio del 2014, mantiene un saldo de ¢386.104.79 (miles de colones) .

**NOTA No. 5 Provisión Cobranza Dudosa**

Descripción de la Cuenta	Período		Variación
	Junio 2014	Diciembre 2013	
<i>Provisión Cobranza Dudosa</i>	0,00	0,00	
<b>Total</b>	<b>0,00</b>	<b>0,00</b>	

**A la fecha de cierre de los Estados Financieros no presentan ningún movimiento.**

**NOTA No. 6 Existencias (Inventarios)**

Son los bienes que se mantienen en el Almacén Institucional para ser consumidos en la operación normal de sus actividades.

Las existencias en bodega son valuadas al costo promedio.

Como política se realizan dos inventarios totales anuales y se efectúan los ajustes correspondientes.

Descripción de la Cuenta	Período		Variación
	Junio 2014	Diciembre 2013	
<i>Existencias</i>	147.392,30	220.727,74	-73.335,44
<b>Total</b>	<b>147.392,30</b>	<b>220.727,74</b>	<b>-73.335,44</b>

La disminución de esta partida corresponde a que a partir del año 2014, se está utilizando el método "llamado justo a tiempo", en el que el proveedor entrega los materiales directamente a los usuarios, por lo tanto, no se tiene inventario en las bodegas.

**NOTA No. 7 Provisión Existencias**

Descripción de la Cuenta	Período		Variación
	Junio 2014	Diciembre 2013	
<i>Provisión Existencias</i>	0,00	0,00	0,00
<b>Total</b>	<b>0,00</b>	<b>0,00</b>	<b>0,00</b>

**A la fecha de cierre de los Estados Financieros no presentan ningún movimiento.**

### NOTA No. 8 Mercadería en Tránsito

Es una cuenta transitoria donde se debitan los cargos provenientes de compras aún no recibidas pero que, legalmente, son propiedad de la institución. La conformación de esta partida es:

Pedidos al Exterior	¢201.213.55
Pedidos de libros	¢311.339.02
Compras locales	¢ 7.948.23

Descripción de la Cuenta	Período		Variación
	Junio 2014	Diciembre 2013	
<i>Mercancías en Tránsito</i>	520.500,81	494.912,23	25.588,58
<b>Total</b>	<b>520.500,81</b>	<b>494.912,23</b>	<b>25.588,58</b>

### NOTA No. 9 Gastos pagados por anticipado

Están constituidos por las partidas que representen servicios u otros conceptos pagados que aún no han sido recibidos en su totalidad, y van a ser absorbidos como gastos durante el año.

El principal rubro que conforman esta partida es: Prima en compra de inversiones ¢433.379.21.

Las primas de seguros muestran un incremento, ya que apenas se han amortizado 6 meses, debido a que se pagan anualmente.

Descripción de la Cuenta	Período		Variación
	Junio 2014	Diciembre 2013	
<i>Gastos Pagados por Anticipado</i>	471.506,18	189.158,06	282.348,12
<b>Total</b>	<b>471.506,18</b>	<b>189.158,06</b>	<b>282.348,12</b>

### NOTA No. 10 Inversiones a Corto Plazo

Las inversiones transitorias tanto en dólares como en colones, se realizan en instituciones del Sistema Bancario Nacional a través de diferentes instrumentos de inversión como son fondos de inversión, certificados de depósito a plazo, en puestos de bolsa por medio de bonos de estabilización monetaria tasa variables y cero cupón.

Cuando las inversiones incluyen intereses acumulados a la compra se procede a registrar dicho monto en una cuenta por cobrar.

Los registros se clasifican por banco y por tipo de moneda.

Las inversiones en monedas diferentes al colón se revaloran mensualmente, utilizando el tipo de cambio de compra del Banco Central de Costa Rica.

Descripción de la Cuenta	Período		Variación
	Junio 2014	Diciembre 2013	
<i>Inversiones Corto Plazo</i>	9.674.136,11	8.811.904,02	862.232,09
<b>Total</b>	<b>9.674.136,11</b>	<b>8.811.904,02</b>	<b>862.232,09</b>

**Activo no Corriente**

**NOTA No. 11 Documento por cobrar Largo Plazo**

Descripción de la Cuenta	Período		Variación
	Junio 2014	Diciembre 2013	
<i>Documentos por Cobrar Largo Plazo</i>	0,00	0,00	
<b>Total</b>	<b>0,00</b>	<b>0,00</b>	

A la fecha de cierre de los Estados Financieros no presentan ningún movimiento.

**NOTA No. 12 Cuentas por cobrar Largo Plazo**

Descripción de la Cuenta	Período		Variación
	Junio 2014	Diciembre 2013	
<i>Cuentas por Cobrar Largo Plazo</i>	0,00	0,00	
<b>Total</b>	<b>0,00</b>	<b>0,00</b>	

A la fecha de cierre de los Estados Financieros no presentan ningún movimiento.

**NOTA No. 13 Provisión Cobranza Dudosa**

Descripción de la Cuenta	Período		Variación
	Junio 2014	Diciembre 2013	
<i>Provisión Cobranza Dudosa</i>	0,00	0,00	
<b>Total</b>	<b>0,00</b>	<b>0,00</b>	

A la fecha de cierre de los Estados Financieros no presentan ningún movimiento.

**NOTA No. 14 Préstamos**

A la fecha de cierre de los Estados Financieros no presentan ningún movimiento.

**NOTA No. 15 Provisión Cobranza Dudosa de Préstamos**

Descripción de la Cuenta	Período		Variación
	Junio 2014	Diciembre 2013	
<i>Provisión Cobranza Dudosa</i>	0,00	0,00	
<b>Total</b>	<b>0,00</b>	<b>0,00</b>	

A la fecha de cierre de los Estados Financieros no presentan ningún movimiento.

#### NOTA No. 16 Adquisición de Valores

Las inversiones valores a largo plazo, tanto en dólares como en colones, se realizan en instituciones del Sistema Bancario Nacional a través de diferentes instrumentos de inversión como son fondos de inversión, certificados de depósito a plazo, en puestos de bolsa por medio de bonos de estabilización monetaria tasa variables y cero cupón.

Cuando las inversiones incluyen intereses acumulados a la compra se procede a registrar dicho monto en una cuenta por cobrar.

Los registros se clasifican por banco y por tipo de moneda.

Las inversiones en monedas diferentes al colón se revaloran mensualmente, utilizando el tipo de cambio de compra del Banco Central de Costa Rica.

Descripción de la Cuenta	Período		Variación
	Junio 2014	Diciembre 2013	
<i>Adquisición de Valores</i>	13.052.308,58	7.397.452,31	5.654.856,27
Total	13.052.308,58	7.397.452,31	5.654.856,27

#### NOTA No. 17 Otros Activos Financieros

Descripción de la Cuenta	Período		Variación
	Junio 2014	Diciembre 2013	
<i>Otros Activos Financieros</i>	0,00	0,00	0,00
Total	0,00	0,00	0,00

**A la fecha de cierre de los Estados Financieros no presentan ningún movimiento.**

#### NOTA No. 18 Maquinaria, Equipo y Mobiliario

Los inmuebles, mobiliario y equipo se encuentran valuados de la siguiente forma: las adquisiciones al costo, las donaciones a valor de la factura, a su valor razonable previa investigación o por el costo asignado por un perito especialista en la materia a la fecha de la donación.

Los bienes propiedad, planta y equipo, renovaciones y mejoras importantes que aumenta la vida útil de un activo, se capitalizan.

De acuerdo con el sistema contable-presupuestario de la Institución las compras de activos fijos se registran en la cuenta de inversión bienes duraderos, cuando se afecta el presupuesto, no obstante, la contabilidad patrimonial los capitaliza reflejando su efecto en la cuenta patrimonial "Inversión de activos fijos".

Como criterios de capitalización de los activos fijos, la Universidad capitaliza los activos cuyos costos sean iguales o superiores al 25% del monto del salario

base del oficinista 1 del poder judicial, tal como lo establece el anexo No.1, punto 2.1. de la Ley del Impuesto sobre la renta y su reglamento.

Descripción de la Cuenta	Período		Variación
	Junio 2014	Diciembre 2013	
<i>Maquinaria, Equipo y Mobiliario</i>	24.449.117,76	23.180.147,17	1.268.970,59
<b>Total</b>	<b>24.449.117,76</b>	<b>23.180.147,17</b>	<b>1.268.970,59</b>

#### **NOTA No. 19 Depreciación Acumulada Maquinaria, Equipo y Mobiliario**

La depreciación es calculada en forma mensual por el método de línea recta, se aplica de la siguiente manera:

- a) Maquinaria y equipo, equipo de transporte, equipo de comunicación, equipo y mobiliario de oficina, equipo sanitario y de laboratorio, equipo y mobiliario educación y recreativo y maquinaria y equipo diverso, se le aplica una vida útil de 10 años con un valor de rescate del 10%.
- b) Equipo y programas de cómputo, una vida útil de 5 años y no se le aplica valor de rescate.
- c) Edificios se le aplica una vida útil de 50 años

Descripción de la Cuenta	Período		Variación
	Junio 2014	Diciembre 2013	
<i>Depreciación Acumulada</i>	10.727.486,66	10.960.159,80	-232.673,14
<b>Total</b>	<b>10.727.486,66</b>	<b>10.960.159,80</b>	<b>-232.673,14</b>

#### **NOTA No. 20 Construcciones, Adiciones y Mejoras**

Los desembolsos realizados por concepto de construcciones son registrados en la cuenta transitoria llamada "Obras en Proceso" al concluirse la obra se emite una resolución donde indica la fecha de la recepción de la obra, es en este momento cuando se realiza el traslado contable a la cuenta de "Edificios"

Los desembolsos por adiciones y mejoras se registran en la cuenta adiciones y mejoras una vez concluida se capitalizan al edificio correspondiente.

Descripción de la Cuenta	Período		Variación
	Junio 2014	Diciembre 2013	
<i>Construcciones, Adiciones y Mejoras</i>	17.923.578,37	17.516.881,09	406.697,28
<b>Total</b>	<b>17.923.578,37</b>	<b>17.516.881,09</b>	<b>406.697,28</b>

#### **NOTA No. 21 Depreciación Acumulada de Construcciones, Adiciones y Mejoras**

La depreciación es calculada en forma mensual por el método de línea recta, se aplica una vida útil de 50 años.



Descripción de la Cuenta	Período		Variación
	Diciembre 2013	Diciembre 2012	
<i>Depreciación Acumulada</i>	0,00	0,00	0,00
<b>Total</b>	<b>0,00</b>	<b>0,00</b>	<b>0,00</b>

#### NOTA No. 22 Terrenos

Son registrados al valor de adquisición del bien si son comprados, si son terrenos donados se registran al valor que indique la resolución de recepción de la donación.

Dichos bienes no son depreciados.

Descripción de la Cuenta	Período		Variación
	Junio 2014	Diciembre 2013	
<i>Terrenos</i>	1.119.232,07	1.119.232,07	0,00
<b>Total</b>	<b>1.119.232,07</b>	<b>1.119.232,07</b>	<b>0,00</b>

#### NOTA No. 23 Edificios

Su adquisición o construcción es para el uso normal de las actividades de la institución.

Se le aplican la depreciación en forma mensual, y una vida útil de 50 años, según lo establece el Reglamento de la Ley del Impuesto sobre la Renta.

Descripción de la Cuenta	Período		Variación
	Junio 2014	Diciembre 2013	
<i>Edificios</i>	13.614.724,09	13.514.460,68	100.263,41
<b>Total</b>	<b>13.614.724,09</b>	<b>13.514.460,68</b>	<b>100.263,41</b>

#### NOTA No. 24 Depreciación Acumulada de Edificios

Descripción de la Cuenta	Período		Variación
	Junio 2014	Diciembre 2013	
<i>Depreciación Acumulada</i>	4.716.551,70	4.716.551,70	0,00
<b>Total</b>	<b>4.716.551,70</b>	<b>4.716.551,70</b>	<b>0,00</b>

#### NOTA No. 25 Otras Obras

Descripción de la Cuenta	Período		Variación
	Junio 2014	Diciembre 2013	
<i>Otras Obras</i>	0,00	0,00	0,00
Total	0,00	0,00	0,00

A la fecha de cierre de los Estados Financieros no presentan ningún movimiento.

#### NOTA No. 26 Depreciación Acumulada de Otras Obras

Descripción de la Cuenta	Período		Variación
	Junio 2014	Diciembre 2013	
<i>Depreciación Acumulada</i>	0,00	0,00	0,00
Total	0,00	0,00	0,00

A la fecha de cierre de los Estados Financieros no presentan ningún movimiento.

#### NOTA No. 27 Bienes Duraderos Diversos

En esta cuenta se registran aquellas partidas que no pueden ser registradas en las partidas, antes citadas.

Descripción de la Cuenta	Período		Variación
	Junio 2014	Diciembre 2013	
<i>Duraderos Diversos</i>	1.786.198,44	1.562.785,77	223.412,67
Total	1.786.198,44	1.562.785,77	223.412,67

#### NOTA No. 28 Semovientes

Descripción de la Cuenta	Período		Variación
	Junio 2014	Diciembre 2013	
<i>Semovientes</i>	0,00	0,00	0,00
Total	0,00	0,00	0,00

A la fecha de cierre de los Estados Financieros no presentan ningún movimiento.

### NOTA No. 29 Amortización y Agotamiento de Semovientes

Este rubro corresponde a la aplicación de amortización al material bibliográfico, que en algún momento se amortizó su costo, sin embargo, en la actualidad, no se lleva a cabo, ya que según los expertos en el área, en este rubro es difícil, definir una política de agotamiento, ya que algunas obras literarias, el valor histórico es incalculable.

Descripción de la Cuenta	Período		Variación
	Junio 2014	Diciembre 2013	
<i>Amortización y Agotamiento</i>	101.646,35	101.646,35	0,00
Total	101.646,35	101.646,35	0,00

### NOTA No. 30 Piezas de Colección

Descripción de la Cuenta	Período		Variación
	Junio 2014	Diciembre 2013	
<i>Piezas y Obras de Colección</i>	0,00	0,00	0,00
Total	0,00	0,00	0,00

A la fecha de cierre de los Estados Financieros no presentan ningún movimiento.

### NOTA No. 31 Bienes de uso público

Descripción de la Cuenta	Período		Variación
	Junio 2014	Diciembre 2013	
<i>Bienes de Uso Público</i>	0,00	0,00	0,00
Total	0,00	0,00	0,00

A la fecha de cierre de los Estados Financieros no presentan ningún movimiento.

### NOTA No. 32 Patentes

Descripción de la Cuenta	Período		Variación
	Junio 2014	Diciembre 2013	
<i>Patentes</i>	0,00	0,00	0,00
Total	0,00	0,00	0,00

A la fecha de cierre de los Estados Financieros no presentan ningún movimiento.

### NOTA No. 33 Derechos

En esta cuenta se incluye la adquisición de derechos de una institución Pública o Privada, en forma temporal, por ejemplo derecho de autor, derechos de llave, derechos de explotación.

Descripción de la Cuenta	Período		Variación
	Junio 2014	Diciembre 2013	
<i>Derechos</i>	2.603,72	2.603,72	0,00
Total	2.603,72	2.603,72	0,00

### NOTA No. 34 Depósitos

Este rubro está compuesto por depósitos dados en garantía a Setena para respaldar cualquier daño ambiental que se pueda presentar, así como depósitos por importaciones de equipo.

Descripción de la Cuenta	Período		Variación
	Junio 2014	Diciembre 2013	
<i>Depositos</i>	4.416,59	4.416,59	0,00
Total	4.416,59	4.416,59	0,00

### NOTA No. 35 Licencias

Este rubro está compuesto por la obtención de licencias de software de cómputo.

Descripción de la Cuenta	Período		Variación
	Junio 2014	Diciembre 2013	
<i>Licencias</i>	382.768,95	382.768,95	0,00
Total	382.768,95	382.768,95	0,00

### NOTA No. 36 Decomisos en efectivo y en especie

Descripción de la Cuenta	Período		Variación
	Junio 2014	Diciembre 2013	
<i>Decomisos</i>	0,00	0,00	0,00
Total	0,00	0,00	0,00

## Pasivo y Patrimonio

### Pasivo Corriente

#### NOTA No. 37 Cuentas por pagar corto plazo

Los principales rubros que conforman esta cuenta son los siguientes:

-Proveedores, generalmente estas cuentas tiene un plazo para su pago de 30 días y al 30 de diciembre 2014, muestra un saldo de ¢329.344.44 (miles de colones), esta cuenta tiene una variación importante con respecto a diciembre 2013, ya que el saldo a esa fecha fue de ¢134.488.29

-Póliza Estudiantil, dinero que pagan los estudiantes por el amparo de una póliza estudiantil, estos dineros son trasladados al Instituto Nacional de Seguros, en los primeros meses de cada año, su saldo es de ¢45.525.75 (miles de colones)

-Cheques anulados por vencimiento, corresponde a los cheques que han transcurrido un plazo de 4 meses y no han sido retirados en ventanilla para su cobro, su saldo es de ¢57.604.39 (miles de colones) , si en el transcurso de 4 años no se solicita la reposición, se limpiará la cuenta por pagar y se registrará un ingreso. En la actualidad se utiliza el pago por medio de transferencias electrónicas lo que permite que este rubro disminuya.

Descripción de la Cuenta	Período		Variación
	Junio 2014	Diciembre 2013	
<i>Cuentas por Pagar corto plazo</i>	554.929,41	340.959,25	213.970,16
<b>Total</b>	<b>554.929,41</b>	<b>340.959,25</b>	<b>213.970,16</b>

#### NOTA No. 38 Retenciones por pagar

Son aquellas cuotas deducidas de los salarios y destinadas al pago de las cargas sociales y otros mandatos que los funcionarios soliciten y que posterior la Institución los traslada a los entes correspondientes.

Descripción de la Cuenta	Período		Variación
	Junio 2014	Diciembre 2013	
<i>Retenciones por pagar</i>	1.418.830,06	1.289.563,92	129.266,14
<b>Total</b>	<b>1.418.830,06</b>	<b>1.289.563,92</b>	<b>129.266,14</b>



### NOTA No. 39 Gastos acumulados por pagar

Total	0,00	0,00	0,00
-------	------	------	------

Descripción de la Cuenta	Período		Variación
	Junio 2014	Diciembre 2013	

A la fecha de cierre de los Estados Financieros no presentan ningún movimiento.

### NOTA No. 40 Endeudamiento corto plazo

Descripción de la Cuenta	Período		Variación
	Junio 2014	Diciembre 2013	
<i>Endeudamiento Corto Plazo</i>	0,00	0,00	0,00
Total	0,00	0,00	0,00

A la fecha de cierre de los Estados Financieros no presentan ningún movimiento.

### NOTA No. 41 Endeudamiento a largo plazo, porción corto plazo

Corresponde al monto a pagar en el período, porción a corto plazo de los préstamos otorgados por el Banco Nacional y Banco Popular, para la construcción del Edificio de la Sede Liberia.

Descripción de la Cuenta	Período		Variación
	Junio 2014	Diciembre 2013	
<i>Endeudamiento Corto Plazo</i>	72.370,12	155.742,87	-83.372,75
Total	72.370,12	155.742,87	-83.372,75

### NOTA No. 42 Provisiones

Son los gastos en que incurre la institución, durante un período determinado y realiza el pago posterior a su registro.

Las partidas más significativas son las siguientes, y se muestran en miles de colones

-Decimo tercer mes	¢ 2.044.576.75
-Salario escolar	¢ 2.383.811.38
-Caja Costarricense de Seguro Social	¢ 314.906.15
-Pensión obligatoria	¢ 49.961.16
-Fondo de Cesantía Institucional	¢ 1.058.417.79

Descripción de la Cuenta	Período		Variación
	Junio 2014	Diciembre 2013	
<i>Provisiones</i>	6.246.627,34	6.423.273,86	-176.646,52
<b>Total</b>	<b>6.246.627,34</b>	<b>6.423.273,86</b>	<b>-176.646,52</b>

## Pasivo no Corriente

### NOTA No. 43 Cuentas por pagar largo plazo

Descripción de la Cuenta	Período		Variación
	Junio 2014	Diciembre 2013	
<i>Cuentas por pagar Largo Plazo</i>	0,00	0,00	0,00
<b>Total</b>	<b>0,00</b>	<b>0,00</b>	<b>0,00</b>

**A la fecha de cierre de los Estados Financieros no presentan ningún movimiento.**

### NOTA No. 44 Endeudamiento a largo plazo

El Banco Nacional y el Banco Popular otorgan a la Universidad un crédito sindicado por un monto de ¢2.244.600.000.00, para la construcción de la Sede Chorotega, ubicada en Liberia, Guanacaste, el plazo es de 144 meses con un período de gracia y desembolsos de 24 meses incluidos en el plazo establecido. La deuda devengará intereses corrientes anuales, ajustables periódicamente, sobre los saldos de capital, pagaderos por mes anticipado, a una tasa de interés igual a la tasa básica pasiva del Banco Central, más 3.5%.

Los siguientes montos se muestran en miles de colones

Banco Nacional                      ¢812.674.29

Banco Popular                        ¢869.623.56

**Convenio U.N.A.-Ministerio de Hacienda No.26 FDS**, la Universidad Nacional debe cubrir el 45% correspondiente al total de intereses que el Gobierno de la República debe honrar en atención al préstamo con el Banco de Integración Económica por un monto de \$1.240.543.35, que fue utilizado para infraestructura de la U.N.A., la forma de pago será a través de capacitaciones, formación y consultorías.

Monto actual \$110.591.05 T.C. 537.58 equivalente a ¢59.451.536.66.

Descripción de la Cuenta	Período		Variación
	Junio 2014	Diciembre 2013	
<i>Endeudamiento Largo Plazo</i>	1.741.749,40	1.782.278,52	-40.529,12
<b>Total</b>	<b>1.741.749,40</b>	<b>1.782.278,52</b>	<b>-40.529,12</b>

#### NOTA No. 45 Provisiones para Beneficio Social

Descripción de la Cuenta	Período		Variación
	Junio 2014	Diciembre 2013	
<i>Provisiones para Benef. Sociales</i>	0,00	0,00	0,00
Total	0,00	0,00	0,00

A la fecha de cierre de los Estados Financieros no presentan ningún movimiento.

#### NOTA No. 46 Ingresos cobrados por anticipado

Descripción de la Cuenta	Período		Variación
	Junio 2014	Diciembre 2013	
<i>Ingresos Cobrados por Anticipado</i>	0,00	0,00	0,00
Total	0,00	0,00	0,00

A la fecha de cierre de los Estados Financieros no presentan ningún movimiento.

#### NOTA No. 47 Jubilaciones

Descripción de la Cuenta	Período		Variación
	Junio 2014	Diciembre 2013	
<i>Jubilaciones</i>	0,00	0,00	0,00
Total	0,00	0,00	0,00

A la fecha de cierre de los Estados Financieros no presentan ningún movimiento.

#### NOTA No. 48 Otras cuentas del pasivo

Corresponde al monto de las intercuentas que utiliza el módulo contable, ya que al ser un sistema en línea con el presupuesto, algunas cuentas de activos, para efectos presupuestarios se registran como gastos, como el caso de las compras de libros que están pendientes de ingresar al país, por lo tanto, en el momento que se realice el ingreso al activo fijo, se eliminan las intercuentas.

Descripción de la Cuenta	Período		Variación
	Junio 2014	Diciembre 2013	
<i>Otras Cuentas del Pasivo</i>	318.828,52	272.229,04	46.599,48
<b>Total</b>	<b>318.828,52</b>	<b>272.229,04</b>	<b>46.599,48</b>

## Patrimonio

### NOTA No. 49 Hacienda publica

Está conformada por contribuciones y donaciones tanto de entes internos como el Gobierno Central, Ministerio de Planificación, Privados y entes externos como el BID, BCEI y otros organismos internacionales

Descripción de la Cuenta	Período		Variación
	Junio 2014	Diciembre 2013	
<i>Hacienda Pública</i>	8.744.999,14	8.744.999,14	0,00
<b>Total</b>	<b>8.744.999,14</b>	<b>8.744.999,14</b>	<b>0,00</b>

### NOTA No. 50 Reservas

Descripción de la Cuenta	Período		Variación
	Junio 2014	Diciembre 2013	
<i>Reservas</i>	0,00	0,00	0,00
<b>Total</b>	<b>0,00</b>	<b>0,00</b>	<b>0,00</b>

**A la fecha de cierre de los Estados Financieros no presentan ningún movimiento.**

### NOTA No. 51 Resultados acumulados

Monto correspondiente a resultados acumulados provenientes de ejercicios anteriores de la institución.

- Este rubro tuvo una variación con respecto al año 2013, debido a que la Contraloría General de la República, solicitó que se reversará el ingreso acumulado por cobrar por un monto de ¢25.013.000.00, equivalente a \$50 millones, correspondiente al préstamo con el Banco Mundial que adquirió el Gobierno Central, como parte del FEES, que debe girar a las Universidades Públicas.

Descripción de la Cuenta	Período		Variación
	Junio 2014	Diciembre 2013	
<i>Resultados Acumulados</i>	35.779.682,65	35.953.260,28	-173.577,63
Total	35.779.682,65	35.953.260,28	-173.577,63

#### NOTA No. 52 Resultados del periodo

Corresponde al Superávit obtenido, por la diferencia entre los ingresos y gastos de la institución, durante el período 2014.

Descripción de la Cuenta	Período		Variación
	Junio 2014	Diciembre 2013	
<i>Resultados del período</i>	19.766.665,30	37.292.878,50	-17.526.213,20
Total	19.766.665,30	37.292.878,50	-17.526.213,20



# Políticas Contables y Notas Explicativas de los Estados Financieros

## ESTADO DE FLUJOS DE EFECTIVO

### Actividades de Operación

#### Entradas de Efectivo:

#### NOTA No. 1 Cobro de Ingresos Tributarios:

Esta partida está conformada por los ingresos correspondientes al impuesto de timbres topográficos y al impuesto sobre la Ley del Cemento, que por ley tiene derecho de percibir la Universidad.

Descripción de la Cuenta	Período		Variación
	Junio 2014	Junio 2013	
<i>Cobro de Ingresos Tributarios</i>	20.543,27	17.084,54	3.458,73
Total	20.543,27	17.084,54	3.458,73

#### NOTA No. 2 Recibo de contribuciones sociales:

Descripción de la Cuenta	Período		Variación
	Junio 2014	Junio 2013	
<i>Recibo de Contribuciones Sociales</i>	0,00	0,00	0,00
Total	0,00	0,00	0,00

A la fecha de cierre de los Estados Financieros no presentan ningún movimiento.

#### NOTA No. 3 Ventas de bienes y servicios:

Algunos de los principales rubros que refleja esta cuenta son los siguientes: Formularios, alquileres, servicios de formación y capacitación, servicios de publicación e impresión, vínculo externo, venta de otros servicios.

Descripción de la Cuenta	Período		Variación
	Junio 2014	Junio 2013	
<i>Venta de Bienes y Servicios</i>	224.481,19	230.639,08	-6.157,89
Total	224.481,19	230.639,08	-6.157,89

#### NOTA No. 4 Cobro de derechos y traspasos:

Corresponde a los derechos que deben pagar los estudiantes, como pago de matrícula, laboratorios, derechos de graduación, certificaciones, etc.

Descripción de la Cuenta	Período		Variación
	Junio 2014	Junio 2013	
<i>Cobro de Derechos y Traspasos</i>	1.371.045,79	1.303.632,97	67.412,82
Total	1.371.045,79	1.303.632,97	67.412,82

## Políticas Contables y Notas Explicativas de los Estados Financieros

### NOTA No. 5 Intereses, multas y sanciones cobradas:

Corresponde al ingreso generado por intereses y descuentos sobre las inversiones en títulos valores y cuentas corrientes.

Descripción de la Cuenta	Período		Variación
	Junio 2014	Junio 2013	
<i>Intereses, Multas y Sanciones Cobradas</i>	1.003.643,62	812.005,01	191.638,61
<b>Total</b>	<b>1.003.643,62</b>	<b>812.005,01</b>	<b>191.638,61</b>

### NOTA No. 6 Transferencias corrientes recibidas:

Son las rentas obtenidas por la institución generalmente por leyes, como lo es el financiamiento de la educación superior FEES, Ley de emergencias.

Descripción de la Cuenta	Período		Variación
	Junio 2014	Junio 2013	
<i>Transferencias Corrientes Recibidas</i>	45.565.660,35	40.318.882,80	5.246.777,55
<b>Total</b>	<b>45.565.660,35</b>	<b>40.318.882,80</b>	<b>5.246.777,55</b>

### NOTA No. 7 Otros Cobros:

Corresponde al ingreso por préstamos estudiantiles, otras cuentas por cobrar, depósitos bancarios sin identificar, cheques nulos, descuento de pólizas, etc.

Descripción de la Cuenta	Período		Variación
	Junio 2014	Junio 2013	
<i>Otros Cobros</i>	43.886,25	62.188,99	-18.302,74
<b>Total</b>	<b>43.886,25</b>	<b>62.188,99</b>	<b>-18.302,74</b>

### NOTA No. 8 Diferencias del tipo de cambio:

La Universidad posee inversiones en títulos valores y cuentas corrientes en dólares y euros, los que generaron una ganancia por diferencial cambiario, al momento de revalorarlas, así como las diferencias que se han dado al disminuir el valor del dólar con respecto a los colones en el momento de pactar y realizar los pagos en moneda extranjera.

Descripción de la Cuenta	Período		Variación
	Junio 2014	Junio 2013	
<i>Diferencias de Tipo de Cambio</i>	16.673,02	4.101,83	12.571,19
<b>Total</b>	<b>16.673,02</b>	<b>4.101,83</b>	<b>12.571,19</b>

## Políticas Contables y Notas Explicativas de los Estados Financieros

### Salidas de Efectivo:

#### NOTA No. 9 Pago de remuneraciones

Corresponde al pago en efectivo o en especie, así como las cargas sociales generadas por el recurso humano de la institución.

Descripción de la Cuenta	Período		Variación
	Junio 2014	Junio 2013	
<i>Pago de Remuneraciones</i>	30.043.775,17	27.784.496,74	2.259.278,43
Total	30.043.775,17	27.784.496,74	2.259.278,43

#### NOTA No. 10 Pago a proveedores y acreedores

Personas o empresas que brinda el servicio de abastecimiento de materiales, servicios, mobiliario, etc. y personas o empresa que tiene derecho a pedir el cumplimiento de alguna obligación o la satisfacción de una deuda y cuya composición es la siguiente:

Descripción de la Cuenta	Período		Variación
	Junio 2014	Junio 2013	
<i>Pago a Proveedores y Acreedores</i>	3.159.325,72	3.158.304,90	1.020,82
Total	3.159.325,72	3.158.304,90	1.020,82

#### NOTA No. 11 Transferencias corrientes entregadas:

Algunos de los principales rubros que forman esta partida son las siguientes: Becas otorgadas a los estudiantes, becas a funcionarios, prestaciones legales, fondo de cesantía, Fondo de Beneficio Social, Organismos Internacionales, etc.

Descripción de la Cuenta	Período		Variación
	Junio 2014	Junio 2013	
<i>Transferencias Corrientes Entregadas</i>	3.707.972,96	2.836.195,39	871.777,57
Total	3.707.972,96	2.836.195,39	871.777,57

#### NOTA No. 12 Jubilación:

Corresponde el traslado de dinero que se realiza al Régimen de Invalidez, Vejez y Muerte de la Caja Costarricense de Seguro Social y al Fondo de Pensiones y Jubilaciones del Magisterio Nacional.

Descripción de la Cuenta	Período		Variación
	Junio 2014	Junio 2013	
<i>Jubilación</i>	1.512.490,19	1.552.082,22	-39.592,03
Total	1.512.490,19	1.552.082,22	-39.592,03

## Políticas Contables y Notas Explicativas de los Estados Financieros

### NOTA No. 13 Intereses, comisiones, multas:

Corresponde al monto de los intereses cancelados sobre el préstamo otorgado por el Banco Nacional y el Banco Popular, para la construcción del nuevo edificio de la Sede Chorotega ubicado en Liberia Guanacaste y sobre el Convenio No. F26, U.N.A.- Ministerio de Hacienda.

Descripción de la Cuenta	Período		Variación
	Junio 2014	Junio 2013	
<i>Intereses, Comisiones y Multas</i>	251.468,36	179.442,31	72.026,05
Total	251.468,36	179.442,31	72.026,05

### NOTA No. 14 Diferencias del tipo de cambio:

Resultado de la variación negativa del valor en libros de un activo por concepto del precio convenido de venta, cambio o retiro del mismo.

Descripción de la Cuenta	Período		Variación
	Junio 2014	Junio 2013	
<i>Diferencias de Tipo de Cambio</i>	9.911,27	1.838,99	8.072,28
Total	9.911,27	1.838,99	8.072,28

### NOTA No. 15 Otros pagos:

Corresponde a gastos diversos no considerados en las cuentas anteriores.

Descripción de la Cuenta	Período		Variación
	Junio 2014	Junio 2013	
<i>Otros Pagos</i>	35.510,99	10.009,45	25.501,54
Total	35.510,99	10.009,45	25.501,54

### Actividades de Inversión

#### Entradas de Efectivo:

### NOTA No. 16 Venta de Bienes Duraderos:

A la fecha de cierre de los Estados Financieros no presentan ningún movimiento

Descripción de la Cuenta	Período		Variación
	Junio 2014	Junio 2013	
<i>Venta de Bienes Duraderos</i>	0,00	0,00	0,00
Total	0,00	0,00	0,00

## Políticas Contables y Notas Explicativas de los Estados Financieros

### NOTA No. 17 Venta de Valores e inversiones:

Corresponde a la venta de valores bursátiles.

Descripción de la Cuenta	Período		Variación
	Junio 2014	Junio 2013	
<i>Venta de Valores e Inversiones</i>	41.595.292,66	25.896.907,05	15.698.385,61
Total	41.595.292,66	25.896.907,05	15.698.385,61

### NOTA No. 18 Otros:

#### A la fecha de cierre de los Estados Financieros no presentan ningún movimiento

Descripción de la Cuenta	Período		Variación
	Junio 2014	Junio 2013	
<i>Otros</i>	0,00	0,00	0,00
Total	0,00	0,00	0,00

### Salidas de Efectivo:

### NOTA No. 19 Compra de Maquinaria, Equipo y Mobiliario:

Erogaciones destinadas a la adquisición de bienes de capital, que poseen una vida útil superior a un año, están sujetos a inventario como activo fijo, son objeto de depreciación, a excepción de los terrenos, intangibles y otros activos de valor. Incluye la adquisición de maquinaria y equipo utilizados en la producción de otros bienes y servicios, de edificios, la compra de terrenos, los activos intangibles y los activos de valor y cuya composición es la siguiente:

Descripción de la Cuenta	Período		Variación
	Junio 2014	Junio 2013	
<i>Compra de Maquinaria, Equipo y Mobiliario</i>	1.499.106,95	1.320.760,69	178.346,26
Total	1.499.106,95	1.320.760,69	178.346,26

### NOTA No. 20 Compra de Bienes:

#### A la fecha de cierre de los Estados Financieros no presentan ningún movimiento

Descripción de la Cuenta	Período		Variación
	Junio 2014	Junio 2013	
<i>Compra de Bienes</i>	0,00	0,00	0,00
Total	0,00	0,00	0,00



## Políticas Contables y Notas Explicativas de los Estados Financieros

### NOTA No. 21 Pago de construcciones adiciones y mejoras:

Aquellos pagos en que se incurre con el objeto específico de extender significativamente la vida útil, o incrementar significativamente la capacidad productiva o eficiencia original del bien.

Descripción de la Cuenta	Período		Variación
	Junio 2014	Junio 2013	
<i>Pago de Construcciones, Adiciones y Mejoras</i>	614.083,29	1.226.956,87	-612.873,58
<b>Total</b>	<b>614.083,29</b>	<b>1.226.956,87</b>	<b>-612.873,58</b>

### NOTA No. 22 Compra de Valores e inversiones:

Erogaciones destinadas a la adquisición bonos, títulos de la deuda pública, certificados de inversión, certificados de depósito, fondos de inversión, etc.

Descripción de la Cuenta	Período		Variación
	Junio 2014	Junio 2013	
<i>Compra de Valores e Inversiones</i>	48.335.706,45	30.413.699,68	17.922.006,77
<b>Total</b>	<b>48.335.706,45</b>	<b>30.413.699,68</b>	<b>17.922.006,77</b>

### NOTA No. 23 Otros:

#### A la fecha de cierre de los Estados Financieros no presentan ningún movimiento

Descripción de la Cuenta	Período		Variación
	Junio 2014	Junio 2013	
<i>Otros</i>	0,00	0,00	0,00
<b>Total</b>	<b>0,00</b>	<b>0,00</b>	<b>0,00</b>

### Actividades de Financiación

#### Entradas de Efectivo:

### NOTA No. 24 Donaciones de capital en efectivo recibidas

#### A la fecha de cierre de los Estados Financieros no presentan ningún movimiento

Descripción de la Cuenta	Período		Variación
	Junio 2014	Junio 2013	
<i>Donaciones de Capital en efectivo Recibidas</i>	0,00	0,00	0,00
<b>Total</b>	<b>0,00</b>	<b>0,00</b>	<b>0,00</b>

## Políticas Contables y Notas Explicativas de los Estados Financieros

NOTA No. 25 Transferencias de capital recibidas:

**A la fecha de cierre de los Estados Financieros no presentan ningún movimiento**

Descripción de la Cuenta	Período		Variación
	Junio 2014	Junio 2013	
<i>Transferencias de Capital Recibidas</i>	0,00	0,00	0,00
Total	0,00	0,00	0,00

NOTA No. 26 Préstamos Internos o externos:

**A la fecha de cierre de los Estados Financieros no presentan ningún movimiento**

Descripción de la Cuenta	Período		Variación
	Junio 2014	Junio 2013	
<i>Préstamos Internos y/o Externos</i>	0,00	0,00	0,00
Total	0,00	0,00	0,00

NOTA No. 27 Amortización de préstamos e intereses:

**A la fecha de cierre de los Estados Financieros no presentan ningún movimiento**

Descripción de la Cuenta	Período		Variación
	Junio 2014	Junio 2013	
<i>Amortización de préstamos e Intereses</i>	0,00	0,00	0,00
Total	0,00	0,00	0,00

NOTA No. 28 Otros:

**A la fecha de cierre de los Estados Financieros no presentan ningún movimiento**

Descripción de la Cuenta	Período		Variación
	Junio 2014	Junio 2013	
<i>Otros</i>	0,00	0,00	0,00
Total	0,00	0,00	0,00

Salidas de Efectivo:

NOTA No. 29 Donaciones de capital en efectivo entregadas:

**A la fecha de cierre de los Estados Financieros no presentan ningún movimiento**

Descripción de la Cuenta	Período		Variación
	Junio 2014	Junio 2013	
<i>Donaciones de Capital en efectivo Entregadas</i>	0,00	0,00	0,00
Total	0,00	0,00	0,00

## Políticas Contables y Notas Explicativas de los Estados Financieros

### NOTA No. 30 Transferencias de capital entregadas

#### A la fecha de cierre de los Estados Financieros no presentan ningún movimiento

Descripción de la Cuenta	Período		Variación
	Junio 2014	Junio 2013	
<i>Transferencias de Capital Entregadas</i>	0,00	0,00	0,00
Total	0,00	0,00	0,00

### NOTA No. 31 Amortización de préstamos e intereses

Corresponde al pago de amortización al Banco Nacional y el Banco Popular por el préstamo otorgado a la Universidad un crédito sindicado por un monto de ¢2.244.600.000.00, para la construcción de la Sede Chorotega, ubicada en Liberia, Guanacaste, el plazo es de 144 meses con un período de gracia y desembolsos de 24 meses incluidos en el plazo establecido. La deuda devengará intereses corrientes anuales, ajustables periódicamente, sobre los saldos de capital, pagaderos por mes anticipado, a una tasa de interés igual a la tasa básica pasiva del Banco Central, más 3.5%.

**Convenio U.N.A.-Ministerio de Hacienda No.26 FDS**, la Universidad Nacional debe cubrir el 45% correspondiente al total de intereses que el Gobierno de la República debe honrar en atención al préstamo con el Banco de Integración Económica por un monto de \$1.240.543.35, que fue utilizado para infraestructura de la U.N.A., la forma de pago será a través de capacitaciones, formación y consultorías.

Descripción de la Cuenta	Período		Variación
	Junio 2014	Junio 2013	
<i>Amortización de préstamos e Intereses</i>	181.619,24	184.038,81	-2.419,57
Total	181.619,24	184.038,81	-2.419,57

### NOTA No. 32 Préstamos Internos y Externos

#### A la fecha de cierre de los Estados Financieros no presentan ningún movimiento

Descripción de la Cuenta	Período		Variación
	Junio 2014	Junio 2013	
<i>Préstamos Internos y/o Externos</i>	0,00	0,00	0,00
Total	0,00	0,00	0,00

### NOTA No. 33 Otros

Descripción de la Cuenta	Período		Variación
	Junio 2014	Junio 2013	
<i>Otros</i>	0,00	0,00	0,00
Total	0,00	0,00	0,00

# Políticas Contables y Notas Explicativas de los Estados Financieros

# Políticas Contables y Notas Explicativas de los Estados Financieros

## ESTADO DE RESULTADOS

### Ingresos Corrientes

#### NOTA No. 1 Ingresos Tributarios

Esta partida está conformada por los ingresos correspondientes al impuesto de timbres topográficos y al impuesto sobre la Ley del Cemento, que tiene derecho de percibir la Universidad.

Descripción de la Cuenta	Período		Variación
	Junio 2014	Junio 2013	
<i>Ingresos Tributarios</i>	20.543,27	17.084,54	3.458,73
Total	20.543,27	17.084,54	3.458,73

#### NOTA No. 2 Contribuciones Sociales

<i>Ingresos No Tributarios</i>	0,00	0,00	0,00
Total	0,00	0,00	0,00

A la fecha de cierre de los Estados Financieros no presentan ningún movimiento.

#### NOTA No. 3 Ingresos no Tributarios

Algunos de los principales rubros que refleja esta cuenta son los siguientes:

Los montos se muestran en miles de colones

Venta de bienes y servicios                      ¢ 3.322.64

Derechos administrativos, corresponde a los derechos que deben pagar los estudiantes  
¢2.228.329.05

Intereses y desc. sobre inversiones              ¢796.780.27

Otros ingresos                                      ¢ 52.870.33

Descripción de la Cuenta	Período		Variación
	Junio 2014	Junio 2013	
<i>Ingresos No Tributarios</i>	18.083.551,22	16.375.088,13	1.708.463,09
Total	18.083.551,22	16.375.088,13	1.708.463,09

#### NOTA No. 4 Transferencias corrientes y de capital

Son las rentas obtenidas por la institución generalmente por leyes, como lo es el financiamiento de la educación superior FEES, Ley de emergencias, a continuación se detalla algunos de los principales rubros, las partidas se muestran en miles de colones.

Fondo de Educación Superior FEES              ¢38.098.704.03

Rentas Propias                                      ¢ 1.036.684.07

## Políticas Contables y Notas Explicativas de los Estados Financieros

Transferencias corrientes Sector Externo      ¢ 47.448.98

Transferencias Instituc.. Desconcentradas      ¢ 98.561.80

Descripción de la Cuenta	Período		Variación
	Junio 2014	Junio 2013	
<i>Transferencias Corrientes y Capital</i>	43.726.100,94	38.311.900,25	5.414.200,69
<b>Total</b>	<b>43.726.100,94</b>	<b>38.311.900,25</b>	<b>5.414.200,69</b>

### Gastos Corrientes

#### NOTA No. 5 Remuneraciones

Corresponde al pago en efectivo o en especie, así como las cargas sociales generadas por el recurso humano de la institución.

Descripción de la Cuenta	Período		Variación
	Junio 2014	Junio 2013	
<i>Remuneraciones</i>	30.934.746,09	27.869.159,30	3.065.586,79
<b>Total</b>	<b>30.934.746,09</b>	<b>27.869.159,30</b>	<b>3.065.586,79</b>

#### NOTA No. 6 Servicios

Obligaciones que la institución contrae, generalmente mediante contratos administrativos con personas físicas o jurídicas, públicas o privadas, por la prestación de servicios de diversa naturaleza y por el uso de bienes muebles e inmuebles.

Los principales rubros que forman dicha partida son los siguientes y se reflejan en miles de colones:

Alquileres	¢359.493.66
Servicios básicos (agua, luz, teléfono, etc)	¢560.139.81
Servicios comerciales financieros	¢447.972.34
Servicios de gestión y apoyo	¢212.931.54
Gastos de viaje y transporte	¢210.754.43
Seguros	¢105.805.88
Capacitación y protocolo	¢249.008.64
Mantenimiento y reparación	¢355.504.28
Servicios diversos	¢129.682.87



## Políticas Contables y Notas Explicativas de los Estados Financieros

Descripción de la Cuenta	Período		Variación
	Junio 2014	Junio 2013	
<i>Servicios</i>	2.631.293,49	2.425.961,59	205.331,90
<b>Total</b>	<b>2.631.293,49</b>	<b>2.425.961,59</b>	<b>205.331,90</b>

### NOTA No. 7 Materiales y suministros

En esta partida se incluyen los útiles, materiales, artículos y suministros que tienen como característica principal su corta durabilidad, pues se estima que se consumirán en el lapso de un año. Sin embargo, por política se incluyen algunos de mayor durabilidad, en razón de su bajo costo y de las dificultades que implicaría un control de inventario.

Descripción de la Cuenta	Período		Variación
	Junio 2014	Junio 2013	
<i>Materiales y Suministros</i>	626.611,95	639.528,73	-12.916,78
<b>Total</b>	<b>626.611,95</b>	<b>639.528,73</b>	<b>-12.916,78</b>

### NOTA No. 8 Intereses y comisiones

El monto de los intereses cancelados correspondiente al préstamo otorgado por el Banco Nacional y el Banco Popular, para la construcción del nuevo edificio de la Sede Chorotega ubicado en Liberia Guanacaste y sobre el Convenio No. F26, U.N.A.- Ministerio de Hacienda.

Descripción de la Cuenta	Período		Variación
	Junio 2014	Junio 2013	
<i>Intereses y Comisiones</i>	98.246,49	177.567,97	-79.321,48
<b>Total</b>	<b>98.246,49</b>	<b>177.567,97</b>	<b>-79.321,48</b>

### NOTA No. 9 Transferencias corrientes y de capital

Algunos de los principales rubros que forman esta partida son las siguientes y se muestran en miles de colones:

Becas otorgadas a los estudiantes	¢3.590.024.90
Becas a funcionarios	¢ 323.288.96
Prestaciones legales	¢ 601.266.00
Fondo de Cesantía Institucional	¢ 86.386.07
Fondo de Beneficio Social	¢ 588.112.30
Organismos internacionales	¢ 10.479.07

## Políticas Contables y Notas Explicativas de los Estados Financieros

Descripción de la Cuenta	Período		Variación
	Junio 2014	Junio 2013	
<i>Transferencias Corrientes y Capital</i>	5.421.158,14	4.932.916,89	488.241,25
<b>Total</b>	<b>5.421.158,14</b>	<b>4.932.916,89</b>	<b>488.241,25</b>

### NOTA No. 10 Cuentas Especiales

Al estar integrados en forma sistemática la contabilidad financiera y presupuestaria, los Estados Financieros reflejan las salidas de efectivo que se han realizado por bienes duraderos, préstamos a estudiantes, amortización a préstamos, estas partidas las salidas e ingreso de dinero son presupuestarias y también son partidas de Balance cómo cuentas por cobrar y cuentas por pagar, por lo tanto, se ha utilizado esta cuenta para reflejar dichos rubros en el formato de Balance solicitado por la Contabilidad Nacional.

Descripción de la Cuenta	Período		Variación
	Junio 2014	Junio 2013	
<i>Cuentas especiales</i>	2.357.087,07	3.013.772,10	-656.685,03
<b>Total</b>	<b>2.357.087,07</b>	<b>3.013.772,10</b>	<b>-656.685,03</b>

### Otros Ingresos y Gastos

### NOTA No. 11 Ganancias en venta, cambio o retiro de activos fijos

Descripción de la Cuenta	Período		Variación
	Junio 2014	Junio 2013	
<i>Ganancias en Venta, Cambio o Retiro de Activos Fijos</i>	0,00	0,00	0,00
<b>Total</b>	<b>0,00</b>	<b>0,00</b>	<b>0,00</b>

### A la fecha de cierre de los Estados Financieros no presentan ningún movimiento

### NOTA No. 12 Diferencias positivas en el tipo de cambio

La Universidad posee inversiones en títulos valores y cuentas corrientes en dólares y euros, los que generaron una ganancia por diferencial cambiario, al momento de revalorarlas, así como las diferencias que se han dado al disminuir el valor del dólar con respecto a los colones en el momento de pactar y realizar los pagos en moneda extranjera.

Descripción de la Cuenta	Período		Variación
	Junio 2014	Junio 2013	
<i>Diferencias Positivas Tipo de Cambio</i>	88.754,06	61.755,44	26.998,62
<b>Total</b>	<b>88.754,06</b>	<b>61.755,44</b>	<b>26.998,62</b>

## Políticas Contables y Notas Explicativas de los Estados Financieros

### NOTA No. 13 Ganancia por reclasificación de activos Fijos

Descripción de la Cuenta	Período		Variación
	Junio 2014	Junio 2013	
<i>Ganancia por Reclasificación de Activos Fijos</i>	0,00	0,00	0,00
Total	0,00	0,00	0,00

**A la fecha de cierre de los Estados Financieros no presentan ningún movimiento**

### NOTA No. 14 Otros Ingresos

Descripción de la Cuenta	Período		Variación
	Junio 2014	Junio 2013	
<i>Otros Ingresos</i>	0,00	0,00	0,00
Total	0,00	0,00	0,00

**A la fecha de cierre de los Estados Financieros no presentan ningún movimiento**

### Otros Gastos

### NOTA No. 15 Pérdida en venta cambio o retiro de Activos Fijos

Resultado de la variación negativa del valor en libros de un activo por concepto del precio convenido de venta, cambio o retiro del mismo.

Descripción de la Cuenta	Período		Variación
	Junio 2014	Junio 2013	
<i>Pérdida en Venta, Cambio o Retiro de Activos Fijos</i>	58.553,39	92.187,06	-33.633,67
Total	58.553,39	92.187,06	-33.633,67

### NOTA No. 16 Diferencias negativas en el tipo de cambio

La Universidad posee inversiones en títulos valores y cuentas corrientes en dólares y euros, los que generaron una pérdida por diferencial cambiario al momento de revalorarlas.

Descripción de la Cuenta	Período		Variación
	Junio 2014	Junio 2013	
<i>Otros Ingresos</i>	10.967,98	10.714,39	253,59
Total	10.967,98	10.714,39	253,59

## Políticas Contables y Notas Explicativas de los Estados Financieros

### NOTA No. 17 Gasto por depreciación y agotamiento

El método utilizado para registrar los gastos de depreciación es de línea recta, y la vida estimada, es la recomendada en el Anexo No.2 de la Ley del Impuesto sobre la Renta y su Reglamento.

Descripción de la Cuenta	Período		Variación
	Junio 2014	Junio 2013	
<i>Gastos de Depreciación, Agotamiento</i>	13.619,60	1.129.957,25	-1.116.337,65
Total	13.619,60	1.129.957,25	-1.116.337,65

Por un problema técnico en el módulo de activos fijos, la depreciación del 2014, se ha registrado parcialmente.

### NOTA No. 18 Gastos diferidos de intangibles

Descripción de la Cuenta	Período		Variación
	Junio 2014	Junio 2013	
<i>Gastos de Diferidos Intangibles</i>	0,00	0,00	0,00
Total	0,00	0,00	0,00

### A la fecha de cierre de los Estados Financieros no presentan ningún movimiento

### NOTA No. 19 Perdida por reclasificación de activos Fijos

Descripción de la Cuenta	Período		Variación
	Junio 2014	Junio 2013	
<i>Pérdidas por Reclasificaciones de Activos Fijos</i>	0,00	0,00	0,00
Total	0,00	0,00	0,00

### A la fecha de cierre de los Estados Financieros no presentan ningún movimiento

### NOTA No. 20 Perdidas por cuentas incobrables

Descripción de la Cuenta	Período		Variación
	Junio 2014	Junio 2013	
<i>Pérdidas por Cuentas Incobrables</i>	0,00	0,00	0,00
Total	0,00	0,00	0,00

### A la fecha de cierre de los Estados Financieros no presentan ningún movimiento

## Políticas Contables y Notas Explicativas de los Estados Financieros

### NOTA No. 21 Pérdida en existencias

Descripción de la Cuenta	Período		Variación
	Junio 2014	Junio 2013	
<i>Pérdidas en Existencias</i>	0,00	0,00	0,00
Total	0,00	0,00	0,00

**A la fecha de cierre de los Estados Financieros no presentan ningún movimiento**

### NOTA No. 22 Otros Gastos

Descripción de la Cuenta	Período		Variación
	Junio 2014	Junio 2013	
<i>Otros Gastos</i>	0,00	0,00	0,00
Total	0,00	0,00	0,00

**A la fecha de cierre de los Estados Financieros no presentan ningún movimiento**

### NOTA No. 23 Impuesto Renta

Las que están obligadas a la declaración y pago del Impuesto a la Renta

Descripción de la Cuenta	Período		Variación
	Junio 2014	Junio 2013	
<i>Impuesto de Renta</i>	0,00	0,00	0,00
Total	0,00	0,00	0,00

### NOTA No. 24 Reservas

Descripción de la Cuenta	Período		Variación
	Junio 2014	Junio 2013	
<i>Reservas</i>	0,00	0,00	0,00
Total	0,00	0,00	0,00

**A la fecha de cierre de los Estados Financieros no presentan ningún movimiento**

# Políticas Contables y Notas Explicativas de los Estados Financieros



**ANEXO 8**  
**CERTIFICACIÓN CAJA**  
**COSTARRICENSE DEL SEGURO**  
**SOCIAL**

**Documento Consulta Morosidad**  
**No. 201407600901**  
**Patrono al Día**

<b>Funcionario:</b>	LAURA DELGADO ULATE
<b>Tipo/Número:</b>	0/107390987
<b>Institución:</b>	UNIVERSIDAD NACIONAL


Al ser las 2:05 PM del 04/07/2014 he procedido a consultar vía Web a la Caja Costarricense de Seguro Social - Sistema Centralizado de Recaudación (SICERE) a:

<b>RAZÓN SOCIAL/NOMBRE</b>	<b>CÉDULA(FIS/JUR)</b>
UNIVERSIDAD NACIONAL	4000042150

REVISADOS LOS REGISTROS POR CONCEPTO DE CUOTAS OBRERAS Y PATRONALES, ARREGLOS DE PAGO, CHEQUES DEBITADOS Y OTRAS FACTURAS, EL PATRONO / TRABAJADOR INDEPENDIENTE ARRIBA DETALLADO CON CÉDULA Y RAZÓN SOCIAL INDICADA SE ENCUENTRA AL DÍA

<b>NÚMERO PATRONAL</b>	<b>NOMBRE O RAZÓN SOCIAL</b>	<b>LUGAR DE PAGO</b>
4000042150	UNIVERSIDAD NACIONAL	HEREDIA

----- Última Línea -----

Nombre y Firma de Funcionario Responsable  
  
Funcionario de Institución que emite el Documento



Este documento es nulo si no cuenta con el nombre y la firma del funcionario responsable y sin el sello de la institución que la emite