

PROGRAMA DE GESTIÓN FINANCIERA
ARCHIVO ESPECIALIZADO
DE FINANCIERO



UNIVERSIDAD NACIONAL
VICERRECTORÍA DE DESARROLLO
PROGRAMA DE GESTIÓN FINANCIERA
SECCIÓN DE PRESUPUESTO

**INFORME DE EJECUCIÓN PRESUPUESTARIA
AL 30 DE SETIEMBRE DEL 2014**

RESUMEN EJECUTIVO

CONTRALORIA GENERAL DE LA REPÚBLICA

00433001

4330

OCTUBRE 2014

INFORME DE EJECUCIÓN PRESUPUESTARIA
AL 30 DE SETIEMBRE DEL 2014

RESUMEN EJECUTIVO
CONTRALORIA GENERAL DE LA REPÚBLICA

ÍNDICE

INTRODUCCIÓN	3
COMENTARIOS GENERALES	5
Sección de Ingresos	5
Sección de Egresos	9
CUADRO DE INGRESOS	19
EJECUCIÓN PRESUPUESTARIA DE EGRESOS	23
• Consolidado General Total Universidad	24
• Consolidado General y por Programa	29
ANEXOS - INFORMACIÓN COMPLEMENTARIA	44
• Anexo 1: Detalle de la Deuda	
• Anexo 2: Transferencias según ejecución del gasto	
• Anexo 3: Certificación de la Caja Costarricense de Seguro Social	

INTRODUCCIÓN

Este informe presenta la ejecución del presupuesto de Ingresos y Egresos al 30 de setiembre del 2014 de la Universidad Nacional, por medio de cuadros y gráficos analíticos que muestran de forma acumulada y resumida la ejecución correspondiente al tercer trimestre del presente período destacando los siguientes aspectos:

- La formulación del presupuesto ordinario 2014 fue incorporada al Módulo de Finanzas del Sistema SCT-BANNER el 12 de diciembre del 2013, con la aprobación por parte de la Contraloría General de la República según oficio 13545 (DFOE-SOC-1033) de fecha 6 de diciembre del 2013.
- El presupuesto 2014, está disponible en el sistema BANNER para ser ejecutado desde el 01 de enero del 2014, fecha en que las unidades pueden iniciar con la ejecución del presupuesto asignado, para este período.

El presupuesto laboral inicia su actividad a partir del 6 de enero del 2014, por lo que desde ese momento se empieza con la ejecución de este tipo de presupuesto.

- Se migró del presupuesto 2013, la suma de 5.230.969,44 miles de colones, correspondientes a compromisos presupuestarios de ese período, que demandan las obligaciones legales de la Universidad Nacional, según lo establecido en la normativa presupuestaria en la Ley de Administración Financiera y Presupuestos Públicos. Es importante indicar que de la suma anterior, 2.837.124,76 miles de colones corresponden a compromisos de recursos de aplicación general, y 2.393.844,68 miles de colones corresponden a compromisos de recursos de aplicación específica, generados principalmente por ventas de servicios, proyectos financiados con recursos de convenios, leyes, FIDA, Fondos del Sistema, entre otros. Por lo tanto, desde el 10 de enero del 2014 se empieza a ejecutar y a reflejar como gasto los recursos citados.

- La Proveeduría Institucional de la Universidad Nacional empieza su proceso de compra a partir del 15 de enero del 2014, con lo cual se activa la ejecución del presupuesto de operación e inversión.

- En cuanto a los recursos del Plan de Mejoramiento Institucional, se encuentran presupuestados los ingresos para el año 2014, por un monto total de 2.218.519,91 miles de colones, anteriormente, se habían incorporado el presupuesto de 5 años, en el mes de abril la Contraloría General de la República convoca a una reunión con funcionarios del sector financiero de las universidades del sector público y el CONARE, se considera por parte de dicha Contraloría, que las universidades pueden presupuestar los recursos a conveniencia de la misma lo relativo a un año, o todos los años, por lo que la Universidad Nacional, consideró ajustar el presupuesto solo para el año de ejecución.

Al respecto, se elaboró el Segundo Presupuesto Extraordinario 2014 que fue aprobado por la Contraloría General de la República en el mes de agosto del 2014.

- En el mes de setiembre se elaboró el tercer presupuesto extraordinario 2014, en el cual se ajustaron aquellas estimaciones que se consideraron se sobreestimaron en el presupuesto ordinario, asimismo, se incorporaron recursos del “Convenio Ministerio de Hacienda y la Universidad Nacional”, por ajuste a la deuda que se da mediante capacitación que está realizando la UNA con el Gobierno Central.

COMENTARIOS GENERALES

SECCIÓN DE INGRESOS

(Cifras en miles de colones)

El presupuesto de ingresos de la Universidad Nacional al 30 de setiembre del 2014, asciende a un total de 109.217.359,84, el cual corresponde al monto aprobado por el ente Contralor al mes de setiembre 2014, el mismo corresponde a la aprobación en el mes de diciembre 2013 mediante oficio 13545 (DFOE-SOC-1033) del Presupuesto Ordinario 2014 por un monto de 130.552.291,22, en el mes de abril la aprobación del Primer Presupuesto Extraordinario 2014 mediante oficio 03834 (DFOE-SOC-0316) por un monto de 98.800,23, en el mes de agosto la aprobación del Segundo Presupuesto Extraordinario 2014 mediante oficio 08163 (DFOE-SOC-0593) por un monto de -21.113.837,9 y en el mes de setiembre la aprobación del Tercer Presupuesto Extraordinario 2014 mediante oficio 10019 (DFOE-SOC-702) por un monto de -319.893,7.

COMPOSICIÓN DEL PRESUPUESTO DE INGRESOS

La conformación del presupuesto de ingresos a nivel de distribución de recursos muestra un presupuesto de aplicación general de 86.401.601,78 para un 79,11%, y un presupuesto de aplicación específica de 22.815.758,05 para un 20,89%.

Cuadro 1. UNIVERSIDAD NACIONAL
Conformación del presupuesto de ingresos por tipo de recursos
Al 30 de setiembre del 2014
(Cifras en miles de colones)

Detalle	Monto	%
Recursos de aplicación general	86.401.601,78	79,11
Recursos de aplicación específica	22.815.758,05	20,89
Total presupuesto	109.217.359,84	100,00

Fuente: Cuadro de ingresos presupuestarios

En el siguiente cuadro se muestra la ejecución de los ingresos, al 30 de setiembre del 2014 la cual asciende a 83.518.578,72 para un 76,47% de total presupuestado, este porcentaje de ejecución se encuentra levemente arriba del promedio lineal de referencia que debería tener (75,00%) partiendo de un ingreso de un 100,00% en los doce meses. Es importante

indicar que a la fecha se encuentra registrado la totalidad del ingreso correspondiente al superávit del año 2013.

Cuadro 2. UNIVERSIDAD NACIONAL
Resumen de ejecución de ingresos
Al 30 de setiembre del 2014
(Cifras en miles de colones)

Descripción	Presupuesto	Ingreso real	% de ejecución real	Diferencia	% de ejecución diferencia
INGRESOS CORRIENTES	94.462.174,93	68.763.393,82	72,79	25.698.781,12	27,21
Ingresos tributarios	17.887,34	32.158,02	179,78	-14.270,67	-79,78
Ingresos no tributarios	6.765.108,32	4.254.522,30	62,89	2.510.586,02	37,11
<i>Venta de bienes y servicios</i>	805.852,99	368.838,81	45,77	437.014,18	54,23
<i>Derechos administrativos</i>	4.009.929,15	2.403.045,99	59,93	1.606.883,16	40,07
<i>Ingresos de la propiedad</i>	1.715.009,01	1.409.064,90	82,16	305.944,11	17,84
<i>Otros ingresos no tributarios</i>	234.317,17	73.572,60	31,40	160.744,57	68,60
Transferencias corrientes	85.460.587,36	64.343.463,50	75,29	21.117.123,86	24,71
Transferencias capital	2.218.591,91	133.250,00	6,01	2.085.341,91	93,99
FINANCIAMIENTO	14.755.184,90	14.755.184,90	100,00	-0,01	0,00
Superávit libre	7.751.594,53	7.751.594,53	100,00	-0,01	0,00
Superávit específico	7.003.590,37	7.003.590,37	100,00	0,00	0,00
TOTALES	109.217.359,83	83.518.578,72	76,47	25.698.781,11	23,53

Fuente: Cuadro de ingresos

1. Ingresos corrientes

El rubro de “Ingresos corrientes” muestra una ejecución en relación con el total de ingresos de **68.763.393,82** para un **72,79%**, siendo el grupo de **transferencias corrientes** el de más importancia relativa con un ingreso de **64.343.463,50** para un **75,29%** de ejecución.

En relación a los **ingresos tributarios** incorpora los ingresos por concepto de la Ley del Cemento, el cual muestra un ingreso por la suma de **32.158,02** para un **179,78%**.

Por otra parte, el grupo de **Ingresos no tributarios**, muestra una ejecución de **4,254.522,30** para un **62,89%**, en ese sentido se especifica el detalle de ingresos por partida de este grupo:

- En la partida de Venta de bienes y servicios, ingresaron 368.838,81 para un 45,77%, estos ingresos son originados por proyectos que han incorporado recursos según el reglamento de transferencia tecnológica y vínculo externo. Dentro de esta partida, es importante citar que considera dos rubros:
 - Venta de Bienes con ingreso de 5.556,27 para un 279,63%, esto obedece a que los ingresos por venta de materiales han tenido un comportamiento mayor al esperado, debido a las ventas por desechos que realiza la Universidad y otros.
 - Venta de Servicios con un ingresos por 363.282,54 para un 45,19%.
- En la partida de Derechos Administrativos han ingresado 2.403.045,99 para un 59,93%, este porcentaje obedece a que al cierre del mes de setiembre se ha registrado los ingresos que se generan por el cobro de la matrícula a los estudiantes del primer semestre del 2014, sin embargo, es hasta octubre que se va a poner a cobro el segundo ciclo, por tal motivo los ingresos muestran un porcentaje inferior al indicador teórico a setiembre.
- En la partida de Ingresos de la propiedad, han ingresado 1.409.064,90 para un 82,16%, estos ingresos principalmente son originados por intereses generados por títulos valores, con entidades públicas.
- En la partida de Otros ingresos no tributarios, han ingresado 73.572,60 para un 31,40%, son ingresos que se registran por otros ingresos no especificados, los cuales se refiere a multas de la biblioteca, reintegro de multas y comisiones, devoluciones de ayudas y becas a funcionarios, otros ingresos.

En relación con la ejecución de los ingresos por **transferencias corrientes** se indica lo siguiente:

-El ingreso registrado por parte del Gobierno Central de la subvención Fondo Especial de la Educación Superior (FEES) fue a este trimestre por la suma de 62.173.476,05 para un 75,18% del total presupuestado.


- Los ingresos correspondientes a la Ley 8457 Rentas Propias, asciende a la suma de 1.555.026,11 para una ejecución de un 75,00%.
- Transferencias del CONICIT por un monto de 37.936,00 con un porcentaje de ejecución de 143,28%, recursos orientados al desarrollo de proyectos de investigación por medio de convenios entre este ente y la Universidad.
- Transferencias del CONARE por 76.631,74.
- En el rubro de Transferencias corrientes de instituciones públicas financieras ingresó la suma de 16.280,53 por convenio con el Banco Nacional.
- En Transferencias corrientes del sector externo han ingresado 133.250,00 para una ejecución del 6,01%.

2. Financiamiento

En relación a este rubro, los recursos proceden de los ingresos por concepto de “Recursos de vigencias anteriores”, los mismos se encuentran registrados por un monto de 14.755.184,90, desglosados en superávit libre por 7.751.594,53 y superávit específico por 7.003.590,37, recursos incorporados en los ingresos y el presupuesto, el cual se terminó de ajustar en el Segundo Presupuesto Extraordinario 2014.

En el siguiente gráfico, se puede apreciar la importancia que tienen las transferencias corrientes en los ingresos, de hecho es la principal fuente de recursos la cual ha ingresado, así como la participación de las otras partidas de ingresos.

**Gráfico 1. Universidad Nacional
Presupuesto y ejecución de ingresos
Al 30 de setiembre del 2014
(miles de colones)**




**SECCIÓN DE EGRESOS
(Cifras en miles de colones)**

COMPOSICIÓN DEL PRESUPUESTO DE EGRESOS

El total del monto del presupuesto de egresos asciende a **109.217.359,84** distribuido en **86.401.601,78** por recursos de aplicación general para un **79,11%** y **22.815.758,05** de recursos de aplicación específica para un **20,89%**.

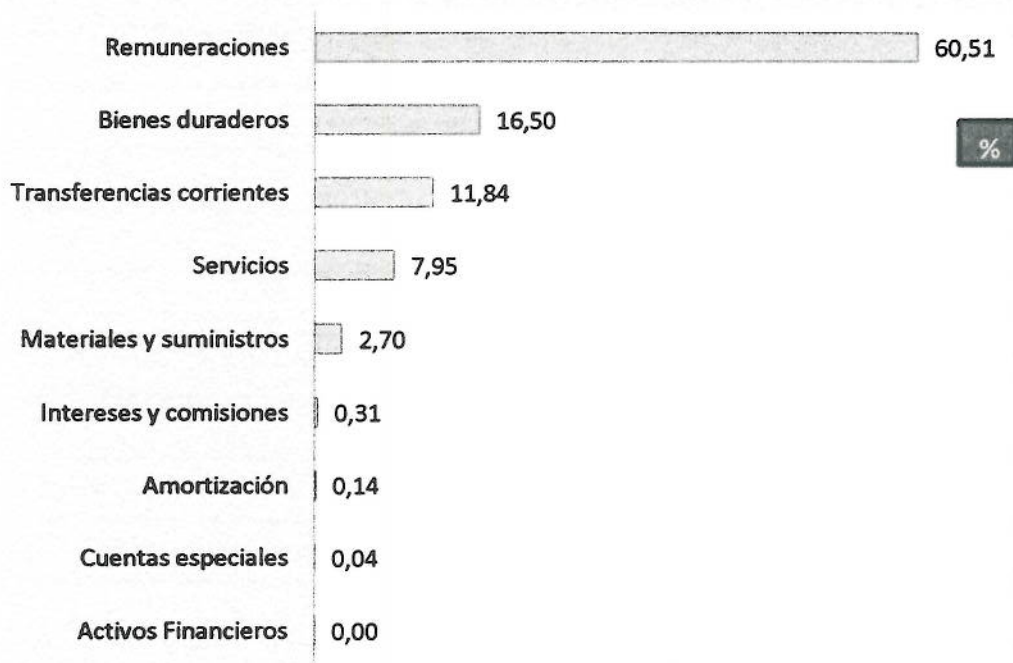
**Gráfico 2
Universidad Nacional
Composición del Presupuesto de gastos por tipo de recursos
Al 30 de setiembre del 2014**



La composición del presupuesto de egresos por partida, de forma integrada al 30 de setiembre del 2014, está conformado de la siguiente forma: un 60,51% corresponde a partidas laborales llamadas "Remuneraciones", un 16,50% son de "Bienes Duraderos", el 11,84% se encuentra presupuestado para atender "Transferencias corrientes", el 7,95% para atender "Servicios", el 2,70% es para la partida de "Materiales y Suministros", el 0,31% corresponde a la partida de "Intereses y comisiones", el 0,14% es para atender

“Amortización”, el 0,04% se encuentra presupuestado en “Cuentas especiales” y el 0,00% corresponde a la partida de “Activos financieros”. Se muestra la información gráficamente a continuación:

Gráfico 3
Universidad Nacional
Composición del presupuesto de forma integrada (%)
Al 30 de setiembre del 2014



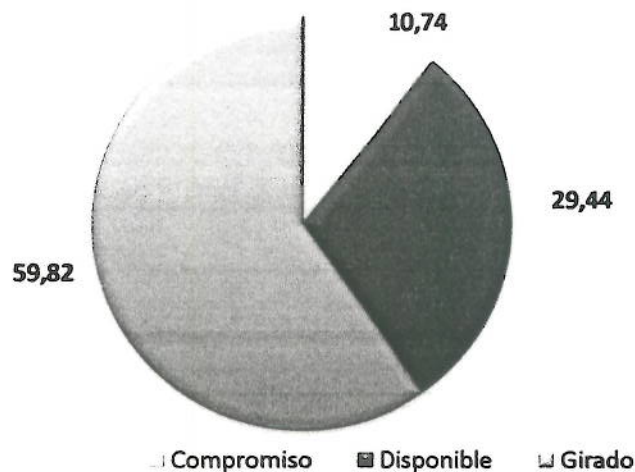
EJECUCIÓN AL 30 DE SETIEMBRE DEL 2014

La ejecución de egresos al 30 de setiembre del 2014 se muestra en el siguiente cuadro y gráfico, el cual destaca que la ejecución de forma integrada es del **70,56%**, conformado por un **59,82%** registrado como girado o actividad a la fecha y un **10,74%** que corresponde a compromisos presupuestarios.

Cuadro 3. UNIVERSIDAD NACIONAL
Resumen de ejecución de egresos
Total Universidad
(Cifras en miles de colones)

Descripción	Monto	% de ejecución
Presupuesto	109.217.359,84	100,00
Girado	65.338.630,85	59,82
Compromisos	11.727.186,99	10,74
Gastado	77.065.817,84	70,56
Disponible	32.151.542,00	29,44

GRÁFICO 4
Universidad Nacional
Conformación de la ejecución de egresos
Recursos Integrados
Al 30 de setiembre del 2014



De los resultados obtenidos y considerando como referencia un porcentaje de ejecución para nueve meses del periodo 2014 es de un 75%, que correspondería a la ejecución proporcional del 100% en doce meses del año, se determina que el porcentaje alcanzado de 70,56% para el III semestre 2014 es inferior al parámetro de referencia, asimismo, es superior en 0,11% en comparación con la ejecución a setiembre del año 2013 (70,45%), y muestra una ejecución por 9.884.920,10 (miles de colones) mas ejecutados de un año a otro. Al respecto, interesa señalar los siguientes factores que han incidido en el resultado del grado de ejecución presupuestaria al 30 de setiembre 2014:

- El presupuesto del 2014, se encuentra disponible para ejecutar en el sistema Banner a partir del 1 de enero; sin embargo, los recursos laborales comenzaron su ejecución el 6 de enero, con la elaboración de acciones de personal y el 15 de enero la ejecución de recursos de operación e inversión. En el caso de estos últimos recursos los funcionarios y las funcionarias que tienen bajo su responsabilidad la ejecución, los utilizan generalmente con mayor interés a partir II y III trimestre de cada año.
- Las operaciones de contratación administrativa inician a mediados del mes de enero, lo que implica que el período de ejecución al cierre de setiembre de las partidas de bienes duraderos, servicios, materiales y suministros, corresponde prioritariamente a los meses de febrero a setiembre del 2014.
- La incorporación de compromisos presupuestarios del período anterior por un monto de 5.230.969,44.
- Se encuentran aprobados el I, II y III Presupuesto Extraordinario 2014, entre ellos: los recursos que faltaban por presupuestar de vigencias anteriores “superávit específicos” y la disminución del superávit proyectado para el Proyecto de Mejoramiento Institucional por cinco años, así como la inclusión, de otros recursos procedentes de transferencias del CONARE, Ley del Cemento y de otros ingresos.

La ejecución de egresos al 30 de setiembre del 2014, clasificada en recursos de aplicación general y aplicación específica, muestra lo siguiente:

Cuadro 4. UNIVERSIDAD NACIONAL
Ejecución de Egresos por tipo de recursos, setiembre 2014
(Cifras en miles de colones)

Descripción	Aplicación general		Aplicación específica	
	Monto	% de ejecución	Monto	% de ejecución
Presupuesto	86.401.601,78	100,00	22.815.758,05	100,00
Girado	55.606.212,78	64,36	9.732.418,07	42,66
Compromisos	8.302.337,14	9,61	3.424.849,85	15,01
Gastado	63.908.549,91	73,97	13.157.267,92	57,67
Disponible	22.493.051,87	26,03	9.658.490,13	42,33

Fuente: consolidado de egresos

De la información contenida en el cuadro anterior, se puede apreciar que los recursos de aplicación general alcanzan una ejecución de un **73,97%** como gastado, considerando los compromisos presupuestarios por ese tipo de recursos, mientras que en los recursos de aplicación específica el porcentaje de gastado corresponde a un **57,67%**.

EJECUCIÓN DE EGRESOS POR PARTIDA

La información contenida en el cuadro 5, muestra del presupuesto total universitario la ejecución de egresos al 30 de setiembre del 2014 en valores absolutos y porcentuales por partida presupuestaria, según lo girado, comprometido y gastado.

Cuadro 5. UNIVERSIDAD NACIONAL
Resumen de ejecución de egresos por partida con compromisos
Al 30 de setiembre del 2014
(Cifras en miles de colones)

Partida	Presupuesto	Girado	%	Compromisos	%	Gastado	%	Disponible
Remuneraciones	66.091.901,47	46.907.128,16	70,97	0,00	0,00	46.907.128,16	70,97	19.184.773,32
Servicios	8.687.451,51	4.010.717,21	46,17	2.107.247,43	24,26	6.117.964,64	70,42	2.569.486,87
Materiales y suministros	2.949.516,07	994.954,96	33,73	600.575,91	20,36	1.595.530,87	54,09	1.353.985,19
Intereses y comisiones	339.692,36	232.449,56	68,43	0,00	0,00	232.449,56	68,43	107.242,80
Activos Financieros	4.000,00	1.577,90	39,45	0,00	0,00	1.577,90	39,45	2.422,10
Bienes duraderos	18.019.421,75	5.343.144,79	29,65	8.481.934,02	47,07	13.825.078,82	76,72	4.194.342,93
Transferencias corrientes	12.929.043,07	7.722.524,65	59,73	537.429,62	4,16	8.259.954,27	63,89	4.669.088,80
Amortización	152.973,19	126.133,62	82,45	0,00	0,00	126.133,62	82,45	26.839,57
Cuentas especiales	43.360,43	0,00	0,00	0,00	0,00	0,00	0,00	43.360,43
TOTALES	109.217.359,84	65.338.630,85	59,82	11.727.186,99	10,74	77.065.817,84	70,56	32.151.542,00

Fuente: consolidado de egresos

El nivel de ejecución por partida según lo girado, en valor absoluto es de **65.338.630,85** miles de colones, correspondiente a un **59,82%** sobre lo presupuestado.

Partida	Valor absoluto	% ejecutado
Remuneraciones	46.907.128,16	70,97
Servicios	4.010.717,21	46,17
Materiales y suministros	994.954,96	33,73
Intereses y comisiones	232.449,56	68,43
Activos Financieros	1.577,90	39,45
Bienes duraderos	5.343.144,79	29,65
Transferencias corrientes	7.722.524,65	59,73
Amortización	126.133,62	82,45
Cuentas especiales	0,00	0,00
TOTALES	65.338.630,85	59,82

Asimismo, como se observa en el cuadro 5, la ejecución de gastos incorporando los compromisos, muestra una ejecución en valor absoluto de **77.065.817,84** para un **70,56%** sobre lo presupuestado, en donde las partidas de remuneraciones, intereses y comisiones, activos financieros, amortización y cuentas especiales; no varían su ejecución tal y como se presenta en el cuadro 6.

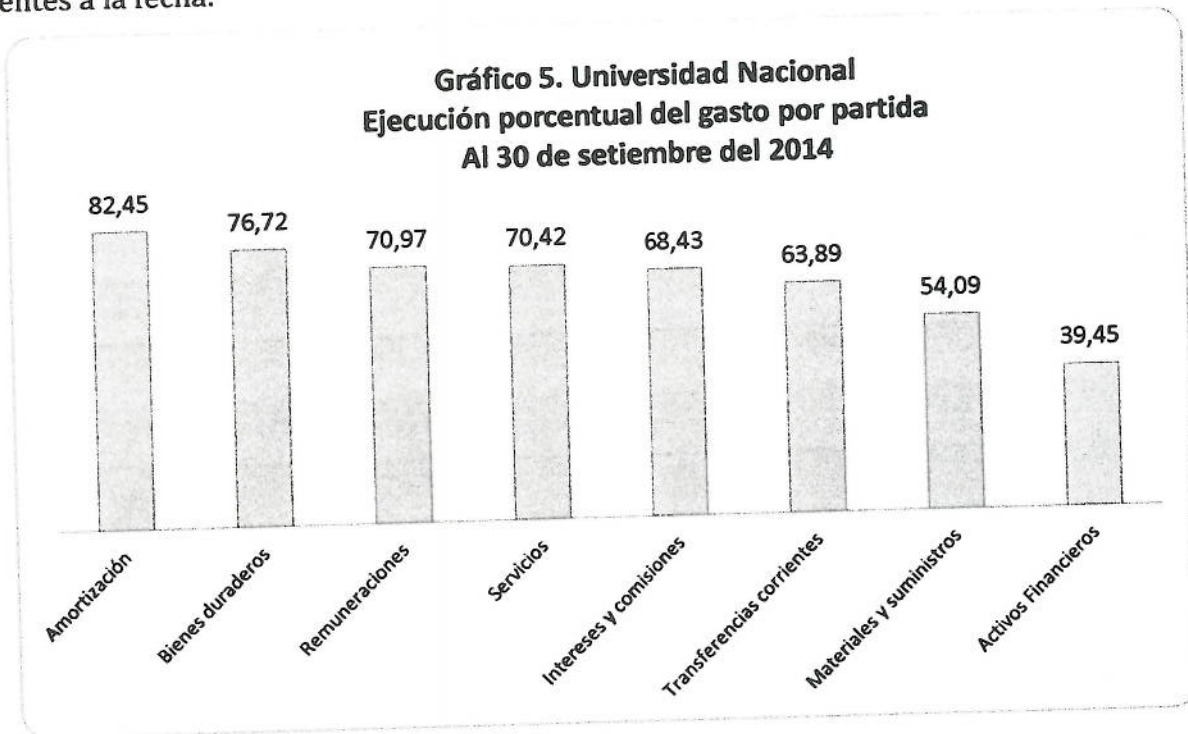
En el cuadro 6, se puede observar de forma porcentual el estado de ejecución del presupuesto institucional por partida presupuestaria, a nivel de girado, comprometido y gastado.

Cuadro 6. UNIVERSIDAD NACIONAL
Resumen de ejecución porcentual de egresos por partida
Integrado General
Al 30 de setiembre del 2014
(Cifras en miles de colones)

Partida	% ejecución girado	% ejecución comprometido	% ejecución gastado
Remuneraciones	70,97	0,00	70,97
Servicios	46,17	24,26	70,42
Materiales y suministros	33,73	20,36	54,09
Intereses y comisiones	68,43	0,00	68,43
Activos Financieros	39,45	0,00	39,45
Bienes duraderos	29,65	47,07	76,72
Transferencias corrientes	59,73	4,16	63,89
Amortización	82,45	0,00	82,45
Cuentas especiales	0,00	0,00	0,00
TOTALES	59,82	10,74	70,56

Fuente: consolidado de egresos

Representándose gráficamente se puede apreciar la ejecución a nivel de gasto por partida presupuestaria al III trimestre del año 2014. Considerando las fechas de programación de compras emitidas por la Proveduría Institucional, se debe dar seguimiento a la ejecución de las partidas de activos financieros, materiales y suministros, transferencias corrientes, intereses y comisiones, en menor grado las partidas servicios y remuneraciones. Se indica, además que en esta gráfica se están considerando los compromisos presupuestarios vigentes a la fecha.



ACCIONES REALIZADAS PARA ATENDER LA EJECUCIÓN PRESUPUESTARIA.

Producto del análisis de los resultados obtenidos en la ejecución al 30 de setiembre del 2014, las autoridades correspondientes de forma conjunta con las instancias asesoras en materia presupuestaria de la Institución continúan fortaleciendo el monitoreo de la ejecución del presupuesto total, tanto de recursos de aplicación general como específica, identificando las siguientes acciones:

- ✓ Compromisos presupuestarios:
 - Análisis trimestral y depuración por parte de la Sección de Presupuesto del Programa de Gestión Financiera sobre el comportamiento de los saldos de los compromisos presupuestarios.
 - Revisión conjunta entre las Secciones de Contabilidad, Presupuesto y Tesorería para el control y actualización de compromisos originados por las compras al exterior que realiza la Biblioteca Central por medio de transferencias bancarias.

- ✓ Reuniones de coordinación y seguimiento de la ejecución presupuestaria con los Directores y Directoras Administrativas, funcionarios responsables y encargados de ejecutar fondos.

- ✓ Sesiones de Capacitación a los usuarios sobre los procesos que se atienden en las Secciones del Programa de Gestión Financiera.

- ✓ Al cierre trimestral de los periodos (marzo, junio y setiembre del 2014), se remite información a aquellas unidades ejecutoras que muestren saldos disponibles importantes, solicitándoles un detalle que incluya el objeto de contratación y la fecha de la misma, lo cual permitirá llevar un monitoreo del comportamiento de la ejecución de las partidas más relevantes de la Universidad, específicamente en las partidas de servicios, materiales, suministros y bienes duraderos. Este proceso se realizará durante el año, hasta tanto estén habilitados los mecanismos de contratación institucional.

- ✓ Considerando la baja ejecución del año anterior por parte de las unidades ejecutoras de los recursos provenientes de intereses, en el año 2014 se remiten a partir del cierre de marzo, junio y setiembre, oficios con un cuadro detallado de los intereses acreditados cuando corresponda, con la finalidad de reiterarles que cuentan con dichos recursos y los puedan ejecutar oportunamente, o en su defecto justificar las razones por las que no se van a utilizar. Es importante indicar, que esos intereses se ven reflejados en las unidades con la incorporación del superávit 2013.

- ✓ Seguimiento para aquellas unidades ejecutoras que a la fecha presenten niveles de ejecución por debajo del promedio y de mayor importancia relativa en cuanto al presupuesto institucional. Asimismo, a partir del mes de marzo y junio 2014 se remiten oficios a todas las unidades ejecutoras de la Universidad, con los presupuestos y los saldos disponibles de estas, y se continuará enviando trimestralmente hasta el cierre de setiembre del mismo año.

- ✓ Seguimiento a los procesos en trámite de contratación administrativa, con especial interés en obras, debido a que los procesos de contratación administrativa en esta partida son más lentos.

- ✓ Análisis particular a cada una de las instancias de los recursos laborales pendientes de asignar mediante concursos para nombramientos de puestos tanto administrativos como académicos.

- ✓ Elaboración y entrega de informes de ejecución presupuestaria trimestrales a autoridades.

- ✓ Contratación de dos funcionarios en el Programa de Gestión Financiera, que realiza una serie de tareas de monitoreo, evaluación, seguimiento, y que ha servido de enlace proyectándose hacia las unidades ejecutoras, donde se encarga de coordinar con los encargados de proyectos, información y asesoramiento presupuestario, que tiene como objetivo principal, la mejora en la ejecución de los recursos del Fondo del Sistema y otros tipos de recursos.

- ✓ Al cierre de marzo se remite un oficio por parte de la Rectoría, a todas aquellas unidades ejecutoras que tienen presupuesto con el fin de que al dicho cierre remitan información relevante para observar y controlar la ejecución del mismo, lo anterior tiene como objetivo monitorear y solicitar a las unidades la ejecución eficiente de los recursos. En ese sentido, se elaboró una matriz de seguimiento para la Rectoría con los aportes de las unidades.

- ✓ Además se encuentra en confección al cierre de setiembre oficio de la Rectoría para aquellos proyectos de Fondos del Sistema con ejecuciones inferiores al 50%.

CUADRO DE INGRESOS

UNIVERSIDAD NACIONAL
VICERRECTORIA DE DESARROLLO
PROGRAMA DE GESTION FINANCIERA
CUADRO DE INGRESOS
AL 30 DE SETIEMBRE DEL 2014
(CIFRAS EN MILES DE COLONES)

CODIGO	DESCRIPCION	TOTAL PRESUPUESTO ORDINARIO	TOTAL PRESUPUESTO EXTRAORD.	TOTAL PRESUPUESTO UNIVERSIDAD	SETIEMBRE 2014	III TRIMESTRE 2014	TOTAL INGRESOS	INGRESOS GENERALES	INGRESOS ESPECIFICOS	SUPERAVIT O DEFICIT TOTAL UVA
L.	INGRESOS CORRIENTES	92.142.488,39	101.096,64	92.243.683,03	7.228.047,63	21.466.379,23	68.630.143,82	68.689.667,36	8.940.486,46	-23.613.439,21
L.1	INGRESOS TRIBUTARIOS	17.064,10	833,24	17.897,34	736,42	11.814,76	32.168,02	31.899,09	288,93	14.270,67
L.1.1	IMPUESTOS SOBRE BIENES Y SERVICIOS	17.064,10	833,24	17.897,34	736,42	11.814,76	31.869,09	31.899,09	0,00	13.981,76
L.1.1.1	IMPUESTOS ESPECIFICOS SOBRE LA PRODUCCION	17.064,10	833,24	17.897,34	736,42	11.814,76	31.869,09	31.899,09	0,00	13.981,76
L.1.1.2	OTROS IMPUESTOS ESPEC. S/ LA PRODUC. Y CONSUMO DE BIE	17.064,10	833,24	17.897,34	736,42	11.814,76	31.869,09	31.899,09	0,00	13.981,76
L.1.9	OTROS INGRESOS TRIBUTARIOS	0,00	0,00	0,00	0,00	0,00	288,93	0,00	288,93	288,93
L.1.9.1	IMPUESTOS DE TIMBRES	0,00	0,00	0,00	0,00	0,00	288,93	0,00	288,93	288,93
L.1.9.2	IMPUESTO DE TIMBRE TOPOGRAFICO	0,00	0,00	0,00	0,00	0,00	288,93	0,00	288,93	288,93
L.3	INGRESOS NO TRIBUTARIOS	7.016.749,84	-260.639,62	6.766.109,32	346.106,09	837.401,92	4.264.622,30	1.729.967,70	2.524.664,60	-2.610.696,02
L.3.1	VENTA DE BIENES Y SERVICIOS	6.062.161,69	-246.379,44	4.816.782,14	138.663,69	312.882,93	2.771.884,80	429.802,94	2.342.081,87	-2.043.897,34
L.3.1.1	VENTA DE BIENES	1.987,00	0,00	1.987,00	1.666,33	2.233,63	6.666,27	1.664,86	3.991,42	3.666,27
L.3.1.1.4	VENTA DE OTROS BIENES MANUFACTURADOS	1.987,00	0,00	1.987,00	1.666,33	2.233,63	6.666,27	1.664,86	3.991,42	3.666,27
L.3.1.2	VENTA DE SERVICIOS	1.060.246,44	-246.379,44	803.866,99	87.906,63	136.912,37	363.262,64	29.333,93	333.948,81	-440.693,46
L.3.1.2.04.01	ALQUILER DE EDIFICIOS E INSTALACIONES	19.761,33	0,00	19.761,33	2.072,03	2.610,92	8.776,44	8.776,44	0,00	-10.874,89
L.3.1.2.09.01	SERVICIOS DE FORMACION Y CAPACITACION	26.000,00	79.823,32	104.823,32	70.664,24	70.664,24	96.664,24	0,00	96.664,24	-9.169,08
L.3.1.2.09.09	VENTA OTROS SERVICIOS	1.006.484,11	-326.202,76	679.281,34	16.179,36	62.647,21	268.861,86	20.667,48	238.294,37	-420.439,49
L.3.1.3	DERECHOS ADMINISTRATIVOS	4.009.929,16	0,00	4.009.929,16	48.192,73	174.716,93	2.403.046,99	398.904,16	2.004.141,83	-1.606.883,16
L.3.1.3.02	DERECHOS ADM. A OTROS SERVICIOS PUBL.	4.009.929,16	0,00	4.009.929,16	48.192,73	174.716,93	2.403.046,99	398.904,16	2.004.141,83	-1.606.883,16
L.3.1.3.02.02	DERECHOS Y TASAS ADMINST.(EDUCACION)	3.884.929,16	0,00	3.884.929,16	22.963,64	44.493,82	2.272.822,88	398.904,16	1.873.918,72	-1.812.106,27
L.3.1.3.02.02.0.002	DERECHOS DE GRADUACION	41.172,38	0,00	41.172,38	6.666,10	16.068,77	36.014,04	0,00	36.014,04	-6.169,36
L.3.1.3.02.02.0.004	DERECHOS DE EXA. POR SUFFICIENCIA	18.483,60	0,00	18.483,60	10.794,40	12.037,07	26.141,32	23.906,00	2.236,32	7.667,82
L.3.1.3.02.02.0.006	DERECHOS DE EXA. DE APLAZADOS	9.037,33	0,00	9.037,33	0,00	287,81	4.121,01	4.121,01	0,00	-4.916,32
L.3.1.3.02.02.0.008	DERECHOS MATRICULA (CURSOS REGULARES)	3.307.040,22	0,00	3.307.040,22	-31,48	778,48	1.806.141,99	0,00	1.806.141,99	-1.601.896,23
L.3.1.3.02.02.0.010	RECARGO MAT. CURSOS REGULARES	80.626,38	0,00	80.626,38	-2,33	124,69	46.696,47	7.399,68	38.296,89	-34.931,91
L.3.1.3.02.02.0.011	DERECHOS MATRIC. LABORATORIOS	163.460,97	0,00	163.460,97	14,76	14,76	74.764,66	7.764,66	0,00	-78.706,41
L.3.1.3.02.02.0.012	DERECHOS DE RECONOC. ESTUDIOS	3.047,49	0,00	3.047,49	846,62	1.642,87	3.082,12	3.082,12	0,00	34,63
L.3.1.3.02.02.0.013	DERECHOS DE INSCRIPCION	147.000,00	0,00	147.000,00	66,00	684,14	168.769,69	168.769,69	0,00	11.769,69
L.3.1.3.02.02.0.017	DERECHOS DE EXA. ADMISION	3.610,76	0,00	3.610,76	0,79	67,01	3.166,20	3.166,20	0,00	-364,66
L.3.1.3.02.02.0.018	OTROS DERECHOS	48.126,12	0,00	48.126,12	4.482,66	12.962,80	37.060,90	37.060,90	0,00	-12.066,22
L.3.1.3.02.02.0.020	DERECHOS DE CARNE	0,00	0,00	0,00	120,26	276,26	1.066,46	1.066,46	0,00	1.066,46
L.3.1.3.02.02.0.022	CUOTA BIENESTAR ESTUDIANTIL	72.822,00	0,00	72.822,00	12,89	713,30	77.928,22	49.696,70	28.333,82	6.407,22
L.3.1.3.02.03	DERECHOS ADMINISTRATIVOS A ACT. COMERCIALES	126.000,00	0,00	126.000,00	20.229,19	130.223,12	130.223,12	0,00	130.223,12	6.223,12
L.3.1.3.02.03.001	DERECHOS. PESCA. DEL ATUN. LEY 8000	126.000,00	0,00	126.000,00	20.229,19	130.223,12	130.223,12	0,00	130.223,12	6.223,12

UNIVERSIDAD NACIONAL
VICERRECTORIA DE DESARROLLO
PROGRAMA DE GESTION FINANCIERA
CUADRO DE INGRESOS
AL 30 DE SETIEMBRE DEL 2014
(CIFRAS EN MILES DE COLONES)

CODIGO	DESCRIPCION	TOTAL PRESUPUESTO ORDINARIO	TOTAL PRESUPUESTO EXTRAORD.	TOTAL PRESUPUESTO UNIVERSIDAD	SETIEMBRE 2014	III TRIMESTRE 2014	TOTAL INGRESOS	INGRESOS GENERALES	INGRESOS ESPECIFICOS	SUBSANTO IMPACTO TOTAL UNA
1.3.2	INGRESOS DE LA PROPIEDAD	1.736.009,01	-20.000,00	1.716.009,01	191.060,67	603.636,73	1.409.064,90	1.241.136,47	167.928,42	-306.044,11
1.3.2.3	RENTA DE ACTIVOS FINANCIEROS	1.736.009,01	-20.000,00	1.716.009,01	191.060,67	603.636,73	1.409.064,90	1.241.136,47	167.928,42	-306.044,11
1.3.2.3.01.06	INTERESES S/TITULOS VAL. INST. PUBL. FINANC	1.702.000,00	-20.000,00	1.682.000,00	178.282,78	484.243,44	1.261.023,71	1.063.066,28	197.928,42	-430.979,29
1.3.2.3.03.01	INTERESES CTAS BANCARIAS ESTATALES	33.009,01	0,00	33.009,01	2.842,79	14.027,74	34.321,68	34.321,68	0,00	1.312,67
1.3.2.3.03.04	DIFERENCIAS POR TIPO DE CAMBIO	0,00	0,00	0,00	10.526,12	34.066,56	123.719,61	123.719,61	0,00	123.719,61
1.3.9	OTROS INGRESOS NO TRIBUTARIOS	218.676,26	16.740,93	234.317,17	14.800,72	20.702,26	73.672,60	68.019,29	14.664,31	-160.744,67
1.3.9.9	OTROS INGRESOS NO ESPECIFICADOS	218.676,26	16.740,93	234.317,17	14.800,72	20.702,26	73.672,60	68.019,29	14.664,31	-160.744,67
1.4	TRANSFERENCIAS CORRIENTES	86.109.666,46	346.161,91	86.460.687,36	6.893.207,02	20.617.362,66	64.343.463,60	67.927.630,66	6.416.832,93	-21.117.123,86
1.4.1	TRANSFERENCIAS CORRIENTES SECTOR PUBLICO	84.779.077,46	620.036,78	86.299.114,23	6.893.207,02	20.607.097,42	64.286.749,38	67.927.630,66	6.367.918,81	-21.013.364,86
1.4.1.1	DEL GOBIERNO CENTRAL	84.327.077,46	447.463,69	84.774.631,05	6.447.989,09	20.167.773,70	63.733.901,11	67.927.630,66	6.808.070,66	-21.040.629,93
1.4.1.1.01	FDO ESPEC FINANC. EDUC. SUP. (FEES)	82.263.709,30	447.463,69	82.701.162,90	6.276.208,41	19.639.375,17	62.173.476,06	66.731.664,93	6.441.819,42	-20.627.666,94
1.4.1.1.02	LEY 8457, RENTAS PROPIAS (ANTIGUA LEY 7386)	2.073.368,16	0,00	2.073.368,16	172.789,68	618.342,04	1.665.026,11	1.196.173,93	366.862,18	-618.342,04
1.4.1.1.12	MINISTERIO DE AGRICULTURA Y GANADERIA	0,00	0,00	0,00	0,00	2.652,40	2.652,40	0,00	2.652,40	2.652,40
1.4.1.1.12	MINISTERIO DE CULTURA Y JUVENTUD	0,00	0,00	0,00	0,00	86,48	2.846,66	0,00	2.846,66	2.846,66
1.4.1.2	TRANSFERENCIAS CORRIENTES DE ORGANOS DESCON.	420.000,00	0,00	420.000,00	421.000,00	421.000,00	421.000,00	0,00	421.000,00	1.000,00
1.4.1.2.01	APORTE LEY NACIONAL DE EMERGENCIAS No. 8488	420.000,00	0,00	420.000,00	421.000,00	421.000,00	421.000,00	0,00	421.000,00	1.000,00
1.4.1.3	TRANSFERENCIAS CORR. DE INST. DESCON. NO EMPR	32.000,00	-6.624,00	103.107,74	13.229,00	16.006,94	114.667,74	0,00	114.667,74	11.460,00
1.4.1.3.01	CONICIT	32.000,00	-6.624,00	26.476,00	13.229,00	13.229,00	37.936,00	0,00	37.936,00	11.460,00
1.4.1.3.03	CONSEJO NACIONAL DE RECTORES	0,00	76.631,74	76.631,74	0,00	2.778,94	76.631,74	0,00	76.631,74	0,00
1.4.1.6	TRANSF. CORRIENTES DE EMPRESAS PUBLICAS FINANC	0,00	1.476,46	1.476,46	988,94	12.317,79	16.280,53	0,00	16.280,53	14.806,08
1.4.1.6.01	BANCO NACIONAL DE COSTA RICA	0,00	1.476,46	1.476,46	988,94	12.317,79	16.280,53	0,00	16.280,53	14.806,08
1.4.2	TRANSF. CTES DEL SECTOR PRIVADO	0,00	5.740,00	5.740,00	0,00	0,00	0,00	0,00	0,00	-6.740,00
1.4.2	FEDERACION COSTARRICENSE DE PESCA	0,00	5.740,00	5.740,00	0,00	0,00	0,00	0,00	0,00	-6.740,00
1.4.3.0	TRANSFER. CORRIENTES DEL SECTOR EXTERNO	330.606,00	-174.674,87	166.733,13	0,00	10.266,13	67.714,12	0,00	67.714,12	-88.019,01
1.4.3.9	TRANSFER. CORRIENTES ORGAN. INTERNAC	330.606,00	-181.638,08	148.669,92	0,00	0,00	262,16	0,00	262,16	-148.417,79
1.4.3.9	OTRAS TRANSFER. CORR. DEL SEC. EXTERNO	0,00	7.063,21	7.063,21	0,00	10.266,13	67.461,97	0,00	67.461,97	60.399,76
2	INGRESOS DE CAPITAL	0,00	2.218.691,91	2.218.691,91	0,00	133.260,00	133.260,00	0,00	133.260,00	-2.086.341,91
2.4	TRANSFERENCIAS DE CAPITAL DEL SECTOR PUBLICO	0,00	2.218.691,91	2.218.691,91	0,00	133.260,00	133.260,00	0,00	133.260,00	-2.086.341,91
2.4.1.1	TRANSFERENCIAS DE CAPITAL DEL GOBIERNO CENTRAL	0,00	2.218.691,91	2.218.691,91	0,00	133.260,00	133.260,00	0,00	133.260,00	-2.086.341,91
2.4.1.1.01	TRANSFERENCIAS DE CAPITAL DEL MEP	0,00	2.218.691,91	2.218.691,91	0,00	133.260,00	133.260,00	0,00	133.260,00	-2.086.341,91
3.	FINANCIAMIENTO	38.409.804,93	-23.664.619,92	14.765.184,91	0,00	0,00	14.765.184,90	7.761.694,63	7.003.690,37	0,00

UNIVERSIDAD NACIONAL
VICERRECTORIA DE DESARROLLO
PROGRAMA DE GESTION FINANCIERA
CUADRO DE INGRESOS
AL 30 DE SETIEMBRE DEL 2014
(CIFRAS EN MILES DE COLONES)

CODIGO	DESCRIPCION	TOTAL PRESUPUESTO ORDINARIO	TOTAL PRESUPUESTO EXTRAORD.	TOTAL PRESUPUESTO UNIVERSIDAD	SETIEMBRE 2014	III TRIMESTRE 2014	TOTAL INGRESOS	INGRESOS GENERALES	INGRESOS ESPECIFICOS	SUPERAVIT O DEFICIT TOTAL UNA
3.3.0.	RECURSOS VIGENCIAS ANTERIORES	38.409.804,83	-23.664.619,92	14.765.184,91	0,00	0,00	14.765.184,90	7.761.694,63	7.003.690,37	0,00
3.3.1	SUPERAVIT LIBRE	8.109.038,71	-367.444,17	7.761.694,64	0,00	0,00	7.761.694,63	7.761.694,63	0,00	0,00
3.3.2	SUPERAVIT ESPECIFICO	30.300.766,12	-23.287.176,76	7.003.690,37	0,00	0,00	7.003.690,37	0,00	7.003.690,37	0,00
	TOTAL INGRESOS	130.662.291,22	-21.334.931,38	109.217.360,84	7.228.047,83	21.690.829,23	93.618.878,72	87.441.281,89	10.077.326,93	-26.996.781,12

EJECUCIÓN PRESUPUESTARIA DE EGRESOS

**CONSOLIDADO GENERAL TOTAL
UNIVERSIDAD**

UNIVERSIDAD NACIONAL
VICERRECTORIA DE DESARROLLO
PROGRAMA DE GESTIÓN FINANCIERA
INFORME DE EJECUCIÓN PRESUPUESTARIA
AL 30 DE SEPTIEMBRE DEL 2014
CONSOLIDADO DE EGRESOS
(Cifras en miles de colones)

CON.	PARTIDA	PRES. INICIAL	TOT. MODIF. Y PRES. EXTRAJ	TOTAL PRESUP.	GIRADO AL 30-09-14	GIRADO TRIMESTRAL	COMPROM.	TOTAL GASTADO	MONTO DISPONIBLE
0 00 00	REMUNERACIONES	66.956.188,27	-664.286,80	66.091.901,47	46.907.128,16	15.972.382,07	0,00	46.907.128,16	19.188.779,32
0 01 00	REMUNERACIONES BASICAS	26.586.658,47	-566.094,49	26.020.563,99	18.614.133,33	6.380.553,21	0,00	18.614.133,33	7.406.430,65
0 01 01	Sueldos para Cargos Fijos	25.445.052,90	-486.913,89	24.958.139,01	18.013.796,12	6.144.425,23	0,00	18.013.796,12	6.944.342,90
0 01 03	Servicios Especiales	971.702,70	-89.180,60	882.522,10	521.429,45	207.046,00	0,00	521.429,45	361.092,65
0 01 05	Suplencias	169.902,87	10.000,00	179.902,87	78.907,77	28.663,98	0,00	78.907,77	100.995,11
0 02 00	REMUNERACIONES EVENTUALES	1.387.720,37	53.061,58	1.440.781,95	961.902,90	299.110,80	0,00	961.902,90	478.879,05
0 02 01	Tiempo Extraordinario	800.000,00	9.396,84	809.396,84	568.022,40	166.488,68	0,00	568.022,40	241.374,44
0 02 02	Recargo de Funciones	424.212,08	37.124,65	461.336,73	312.685,04	104.378,20	0,00	312.685,04	148.651,69
0 02 03	Disponibilidad Laboral	94.702,31	6.230,10	100.932,40	54.596,81	18.078,49	0,00	54.596,81	46.335,59
0 02 04	Compensación Vacaciones	1.700,00	0,00	1.700,00	1.231,53	0,00	0,00	1.231,53	468,47
0 02 05	Días	67.105,98	310,00	67.415,98	25.367,12	10.165,44	0,00	25.367,12	42.048,86
0 03 00	INGENIIVOS SALARIALES	27.842.980,19	-1.109.696,22	26.733.283,97	18.990.682,20	6.454.091,85	0,00	18.990.682,20	7.742.801,78
0 03 01	Retribución por Años Servicios	13.202.005,39	-829.104,43	12.372.900,96	8.953.060,17	3.063.023,37	0,00	8.953.060,17	3.419.840,79
0 03 02	Restricc. Al Ejerc. Liberal de la Profesión	3.911.371,45	-135.728,44	3.775.643,02	2.612.127,55	867.942,02	0,00	2.612.127,55	1.163.515,46
0 03 03	Décimo Tercer Mes	4.294.692,92	-101.223,91	4.193.469,01	2.988.820,51	1.017.749,89	0,00	2.988.820,51	1.204.648,49
0 03 04	Salario Escolar	3.901.374,44	2.125,18	3.903.499,62	2.715.655,44	924.908,78	0,00	2.715.655,44	1.187.844,19
0 03 99	Otros Incentivos Salariales	2.533.535,99	-45.764,62	2.487.771,37	1.721.018,52	580.467,79	0,00	1.721.018,52	766.752,85
0 04 00	CONTRIB. PAT. AL DESARROLLO Y SEG. SOCIAL	5.024.877,38	993.686,08	6.018.563,46	4.374.657,25	1.487.130,76	0,00	4.374.657,25	1.643.906,21
0 04 01	Contr. Patron. A Seguro de la Salud CCSS	4.767.191,37	988.534,86	5.755.726,23	4.196.299,38	1.426.400,80	0,00	4.196.299,38	1.559.426,85
0 04 05	Contr. Patron. A Banco Pop. Y Desar. Comunal	257.686,02	5.151,22	262.837,24	178.357,87	60.729,95	0,00	178.357,87	84.479,36
0 05 00	CONTRIB. PAT. Rda. Pensiones Y Otros de Capit.	6.032.308,00	-247.748,76	5.784.559,25	3.922.656,60	1.343.986,24	0,00	3.922.656,60	1.861.907,65
0 05 01	Contr. Patron. A Seguro de Pensiones CCSS	1.485.601,64	-864.127,11	621.474,53	250.914,96	85.343,63	0,00	250.914,96	370.559,56
0 05 02	Aporte Patron. A Reg. Oblig. Pens. Complem.	773.058,06	4.627,57	777.685,62	535.074,78	182.189,90	0,00	535.074,78	242.610,84
0 05 03	Aporte Patron. A Fondo de Capital. Laboral.	1.546.116,12	3.707,32	1.549.823,44	1.070.229,40	364.379,76	0,00	1.070.229,40	479.594,04
0 05 04	Contrib. Patron. Otros Fondos Amist. Entes Públicos	969.778,88	104.224,24	1.074.003,12	766.910,55	266.599,41	0,00	766.910,55	307.092,57
0 05 05	Foos adm entes privados	1.257.753,31	503.824,23	1.761.577,55	1.299.526,91	445.473,54	0,00	1.299.526,91	462.050,64
0 99 00	OTRAS REMUNERACIONES	81.643,85	12.500,00	94.143,85	43.095,88	7.509,21	0,00	43.095,88	51.047,97
0 99 99	Otras Remuneraciones	81.643,85	12.500,00	94.143,85	43.095,88	7.509,21	0,00	43.095,88	51.047,97
1 00 00	SERVICIOS	7.679.496,61	1.007.954,90	8.687.451,51	4.010.717,21	1.379.423,72	2.107.247,43	6.117.964,64	2.569.486,87
1 01 00	ALQUILERES	957.784,64	57.861,32	1.015.645,96	516.349,10	156.855,44	199.608,65	715.957,75	299.668,21
1 01 01	Alquiler de Edificios Locales y Terrenos	721.121,15	119.781,28	840.902,43	508.568,87	155.327,74	198.465,85	707.034,72	133.867,71
1 01 02	Alquiler de Maquinaria, Equipo y Mobiliario	9.602,10	5.485,00	15.087,10	5.612,00	878,50	1.142,80	6.754,80	8.332,30
1 01 03	Alquiler de Equipo de Computo	220.000,00	-63.987,89	156.012,11	0,00	0,00	0,00	0,00	156.012,11
1 01 99	Otros Alquileres	7.061,38	-3.417,07	3.644,32	2.168,24	649,20	0,00	2.168,24	1.476,08
1 02 00	SERVICIOS BASICOS	1.136.266,65	3.078,49	1.139.345,13	873.334,25	313.194,43	3.520,05	876.854,30	262.490,83
1 02 01	Servicio de Agua y Alcantarillados	197.167,53	0,00	197.167,53	148.200,25	51.379,81	0,00	148.200,25	9.977,39
1 02 02	Servicio de Energía Eléctrica	648.272,65	20,37	648.293,02	503.272,07	185.197,22	0,00	503.272,07	14.032,55
1 02 03	Servicio de Correo	17.831,81	9.289,58	27.121,39	16.422,78	6.177,39	150,00	16.572,78	10.548,62
1 02 04	Servicio de Telecomunicaciones	262.983,76	-3.658,67	259.325,08	199.782,80	70.440,02	3.370,05	203.152,85	56.172,23
1 02 99	Otros Servicios Básicos	10.010,90	-2.572,79	7.438,11	5.656,35	0,00	0,00	5.656,35	1.781,76
1 03 00	SERVICIOS COMERCIALES Y FINANCIEROS	1.056.682,57	82.308,63	1.138.991,20	560.430,64	112.458,29	287.016,75	847.447,38	291.543,82
1 03 01	Información	166.861,38	103.465,73	270.327,12	149.985,96	44.571,93	72.038,71	222.024,67	48.302,44
1 03 02	Publicidad y Propaganda	18.150,00	14.899,59	33.049,59	15.626,94	3.396,26	11.026,94	26.721,43	6.328,16
1 03 03	Impresión, Encuadernación y Otros	445.662,97	-270.816,98	174.846,00	48.103,31	13.064,23	60.648,16	108.751,47	66.094,53
1 03 04	Transporte de Bienes	2.355,58	3.062,35	5.417,93	2.057,98	953,53	1.947,51	4.005,49	1.412,44
1 03 05	Transportes Aduaneros	25.000,00	-8.035,09	16.964,91	5.616,42	1.935,07	1.300,00	6.916,42	10.028,49

UNIVERSIDAD NACIONAL
VICERRECTORIA DE DESARROLLO
PROGRAMA DE GESTIÓN FINANCIERA
INFORME DE EJECUCIÓN PRESUPUESTARIA
AL 30 DE SEPTIEMBRE DEL 2014
CONSOLIDADO DE EGRESOS
(Cifras en miles de colones)

COD.	PARTIDA	PRES. INICIAL	TOT. MODIF. Y PRES. EXTRA.	TOTAL		GIRADO AL 30-09-14	GIRADO TRIMESTRAL	COMPROM.	TOTAL GASTADO	MONTO DISPONIBLE
				PRESUP.	EXTRA.					
1 03 06	Comis. Y Gastos por Serv. Financ. Y Comerc.	211.568,65	1.003,98	212.572,63		212.572,63	78.443,56	0,00	212.572,63	0,00
1 03 07	Servs de Transport. Elect. De Informac.	187.083,99	238.749,04	425.833,03		126.399,84	-29.907,75	140.055,42	266.455,26	159.377,76
1 04 00	SERVICIOS DE GESTIÓN Y APOYO	712.871,55	157.851,40	870.722,95		306.210,01	93.278,47	441.086,75	747.296,76	133.426,19
1 04 01	Servicios Médicos Y de Laboratorio	28.085,46	16.528,89	44.614,35		8.682,35	2.839,85	15.450,48	24.132,83	20.481,52
1 04 02	Servicios Jurídicos	101.684,15	-74.051,58	27.632,57		2.865,81	975,72	17.511,78	20.377,59	7.254,97
1 04 03	Servicios de Ingeniería	89.118,18	132.670,63	221.788,81		63.103,35	12.887,15	134.503,48	197.606,83	24.181,97
1 04 04	Serv. de Desarrollo de Sist. Informáticos	63.436,00	68.763,97	132.199,97		34.544,16	15.408,70	78.716,27	113.260,43	18.939,54
1 04 05	Serv. De desarrollo de Sist. Informáticos	5.269,98	16.778,38	22.048,36		16.710,45	1.085,00	2.948,93	21.659,38	388,98
1 04 06	Servicios Generales	285.595,49	-28.941,26	256.654,23		127.662,15	34.331,30	115.905,60	243.567,75	13.086,48
1 04 99	Otros Servicios de Gestión Y Apoyo	139.682,30	26.102,37	165.784,67		50.641,75	25.750,74	76.050,20	166.691,95	39.092,72
1 05 00	GASTOS DE VIAJE Y TRANSPORTE	649.897,04	181.100,52	830.997,56		353.538,80	143.784,37	73.377,37	426.916,18	404.081,38
1 05 01	Transporte Dentro del País	141.711,18	23.078,79	166.789,97		46.300,08	17.566,47	39.658,09	85.958,17	80.831,81
1 05 02	Viajeros Dentro del País	398.177,74	33.527,19	431.704,93		216.689,84	80.310,83	7.510,65	224.200,49	207.504,44
1 05 03	Transporte en el Exterior	46.577,43	47.337,79	93.915,22		51.434,01	19.881,60	12.783,62	64.217,63	29.697,59
1 05 04	Viajeros en el Exterior	63.430,69	43.344,41	106.775,10		39.114,87	25.025,47	13.425,02	52.539,89	54.235,21
1 06 00	SEGUROS, REASEGUROS Y OTRAS OBLIGACIONES	280.557,64	19.826,05	300.383,69		161.484,66	55.678,77	0,00	161.484,66	118.899,03
1 06 01	Seguros	260.557,64	19.826,05	280.383,69		161.484,66	55.678,77	0,00	161.484,66	118.899,03
1 07 00	CAPACITACIÓN Y PROTOCOLO	622.595,94	362.538,28	985.134,22		398.259,56	149.250,91	349.059,56	747.319,12	237.815,10
1 07 01	Actividades de Capacitación	352.938,68	143.809,63	496.748,31		195.665,48	83.027,41	179.654,17	375.319,64	121.428,67
1 07 02	Actividades Protocolarias Y Sociales	269.157,27	218.878,64	488.035,91		202.594,08	66.232,50	169.405,40	371.999,47	116.036,44
1 07 03	Gastos de Representación Institucional	500,00	-150,00	350,00		0,00	0,00	0,00	0,00	350,00
1 08 00	MANUTENIMIENTO REPARACION	1.385.844,20	174.343,31	1.560.187,51		619.044,98	263.540,69	704.353,77	1.333.398,75	236.788,76
1 08 01	Mantenimiento de Edificios y Locales	555.050,00	161.440,46	726.490,46		251.248,48	114.214,19	373.483,76	624.732,24	101.758,22
1 08 02	Mantenimiento de Vías de Comunicación	74.931,92	-53.268,75	21.663,17		0,00	0,00	14.731,25	14.731,25	6.931,92
1 08 03	Mantenimiento de Instalaciones Y Otras obras	307,50	5.635,67	5.943,17		192,80	172,80	0,00	192,80	5.750,37
1 08 04	Mantenimiento Y Repar. De Maq. Y Equipo Produc.	14.411,71	22.552,33	36.964,04		17.999,41	7.747,33	9.687,37	27.666,71	117.061,76
1 08 05	Mantenimiento Y Repar. De Equipo de Transporte	178.980,96	-18.305,10	160.675,87		77.056,53	33.946,37	40.005,22	9.277,33	43.614,11
1 08 06	Manten. Y Repar. De Equipo de Comunicación	60.543,00	-45.520,87	15.022,13		4.747,16	3.778,01	3.778,01	8.525,17	6.496,96
1 08 07	Mantenimiento Y Repar. De Equipo Y Mobil. Oficina	47.017,98	-4.965,57	42.052,42		15.783,40	2.480,39	19.421,95	35.205,35	6.847,07
1 08 08	Manten. Y Repar. De Equipo de Comp. Y Sist.	357.683,85	44.249,12	401.932,97		191.058,26	73.565,59	188.565,61	379.623,87	22.309,10
1 08 99	Manten. Y Repar. De Otros equipos.	86.917,28	62.526,02	149.443,30		60.958,94	30.575,12	54.680,67	115.639,60	33.803,69
1 99 00	SERVICIOS DIVERSOS	896.996,37	-30.953,09	866.043,28		222.065,21	92.382,34	49.224,53	271.289,74	594.753,54
1 99 02	Intereses Moratorios Y Multas	0,00	30,71	30,71		30,71	1,43	0,00	30,71	0,00
1 99 99	Otros Servicios No Especificados	896.996,37	-30.983,81	866.012,57		222.034,50	93.380,92	49.224,53	271.259,03	594.753,54
2 00 00	MATERIALES Y SUMINISTROS	2.446.232,40	503.283,67	2.949.516,07		994.954,96	368.343,01	600.575,91	1.595.530,87	1.333.985,19
2 01 00	PRODUCTOS QUÍMICOS Y CONEXOS	621.185,10	-31.644,01	589.541,09		262.945,46	95.047,64	168.034,50	430.979,96	158.561,13
2 01 01	Combustibles Y Lubricantes	232.265,20	15.619,10	247.884,30		107.062,36	45.615,68	80.008,23	187.070,60	60.813,71
2 01 02	Productos Farmacéuticos Y Medicinales	11.078,11	-4.059,67	7.018,43		2.994,97	1.073,17	961,02	3.955,97	3.062,46
2 01 03	Productos veterinarios	4.116,50	-3.861,83	254,67		67,19	4,70	167,03	234,22	20,44
2 01 04	Tintas, pinturas y diluyentes	190.625,53	-14.600,11	176.025,42		85.326,93	28.177,88	42.302,67	127.629,59	48.395,83
2 01 99	Otros Productos Químicos	183.099,77	-24.741,50	158.358,27		67.494,02	20.176,21	44.595,56	112.089,58	46.268,69
2 02 00	ALIMENTOS Y PRODUCTOS AGROPECUARIOS	96.178,39	99.948,76	196.127,35		129.986,96	52.291,90	29.556,84	159.543,39	36.583,96
2 02 01	Productos Pecuarios Y Otras Especies	1.310,00	838,61	2.148,61		155,91	75,91	0,00	155,91	1.992,70
2 02 02	Productos agroforestales	6.214,51	1.750,86	7.965,37		1.507,25	905,47	2.533,00	4.040,25	3.925,12
2 02 03	Alimentos y Bebidas	87.883,08	95.140,30	183.023,38		116.193,31	41.655,99	22.931,95	139.125,26	43.898,12
2 02 04	Alimentos Para Animales	771,00	2.218,99	2.989,99		12.130,08	9.654,54	4.091,89	16.221,97	-13.231,98

UNIVERSIDAD NACIONAL
VICERRECTORÍA DE DESARROLLO
PROGRAMA DE GESTIÓN FINANCIERA
INFORME DE EJECUCIÓN PRESUPUESTARIA
AL 30 DE SETIEMBRE DEL 2014
CONSOLIDADO DE EGRESOS
(Cifras en miles de colones)

COD.	PARTIDA	PRES. INICIAL	TOT. MODIF. Y PRES. EXTRA	TOTAL		GIRADO AL 30-09-14	GIRADO TRIMESTRAL	COMPRON.	TOTAL GASTADO	MONTO DISPONIBLE
				PRESUP.	TOTAL					
2 03 00	MATERIALES Y PROD. DE USO EN CONST. Y MANTEN.	208.672,70	-1.578,16	207.094,53	101.237,02	34.513,15	44.883,75	146.120,77	60.973,76	
2 03 01	Materiales y Productos Metálicos	17.806,75	-276,66	17.530,09	6.622,70	3.688,61	2.248,10	8.870,80	8.659,29	
2 03 02	Materiales y productos minerales	27.597,54	-18.140,27	9.457,27	4.197,15	1.106,66	4.715,07	8.912,22	545,06	
2 03 03	Madera y Sus Derivados	13.647,55	-1.075,92	12.571,64	3.125,47	507,88	2.188,82	5.314,29	7.257,34	
2 03 04	Materiales y Prod. Elect. Telef. y de Computo	100.047,27	25.080,16	125.127,43	62.494,97	21.554,60	33.200,12	95.695,09	29.432,34	
2 03 05	Materiales y Productos de Vidrio	6.018,69	-2.810,30	3.208,39	430,48	0,70	0,00	430,48	2.777,91	
2 03 06	Materiales y Productos de Plástico	12.930,50	-3.551,68	9.378,82	2.938,89	552,17	371,96	3.310,85	6.067,97	
2 03 99	Otros Mater. Y Prod de Uso en la Construcción	30.624,38	-803,49	29.820,89	21.427,35	7.102,52	544,68	23.587,03	6.233,86	
2 04 00	HERRAMIENTAS, REPUESTOS Y ACCESORIOS	172.827,88	106.498,78	279.326,66	127.824,76	40.308,65	88.739,81	216.564,57	62.762,09	
2 04 01	Herramientas e Instrumentos	27.948,13	68.063,39	96.011,52	40.726,33	13.655,84	30.295,33	71.021,68	24.989,84	
2 04 02	Repuestos y Accesorios	144.879,75	38.435,39	183.315,14	87.098,42	26.652,81	58.444,48	145.542,89	37.772,25	
2 99 00	UTILILES, MATERIALES Y SUMINISTROS DIVERSOS	1.347.366,13	330.058,30	1.677.424,43	372.961,16	146.181,68	269.361,02	642.322,18	1.035.104,26	
2 99 01	Utiles y Materiales de Oficina y Computo	453.368,54	-376,076,03	77.292,51	32.019,07	11.619,43	8.844,99	40.864,06	36.428,45	
2 99 02	Utiles y Materiales Médicos, Hospitalarios y de Investigación	131.246,28	-42.494,04	88.752,25	20.268,04	5.390,02	9.262,73	29.530,77	59.221,48	
2 99 03	Productos de Papel, Cartón e Impresos	278.668,96	-123.777,47	154.891,50	56.000,94	18.434,18	31.302,17	87.303,11	67.588,39	
2 99 04	Textiles y Vestuarios	88.902,83	61.733,35	150.636,18	60.445,95	19.407,88	54.189,66	114.635,61	36.000,57	
2 99 05	Utiles y Materiales de Limpieza	130.474,76	-22.666,58	107.808,18	57.249,59	27.227,17	31.671,84	88.921,43	18.886,75	
2 99 06	Utiles y Materiales de resguardo y seguridad	32.530,27	3.913,46	36.443,74	9.732,05	2.722,31	15.727,31	25.519,35	10.924,39	
2 99 07	Utiles y Materiales de Cocina y Comedor	14.906,92	-2.048,53	12.858,39	4.869,35	2.751,12	1.573,11	6.442,46	6.415,94	
2 99 99	Otros Utiles, Materiales y Suministros Diversos	217.669,56	831.474,13	1.048.743,68	132.316,17	57.442,93	116.789,21	249.105,38	79.638,31	
3 00 00	INTERESES Y COMISIONES	259.869,04	79.823,32	339.692,36	232.449,56	123.235,29	0,00	232.449,56	107.242,80	
3 02 00	INTERESES SOBRE PRESTAMOS	240.280,81	79.823,32	320.104,13	216.946,78	118.700,29	0,00	216.946,78	103.257,35	
3 02 01	Intereses Gobierno Central	240.280,81	79.823,32	320.104,13	216.946,78	118.700,29	0,00	216.946,78	103.257,35	
3 04 00	COMISIONES Y OTROS GASTOS	19.588,23	0,00	19.588,23	15.502,78	4.534,80	0,00	15.502,78	4.085,45	
3 04 05	Diferencias por tipo de cambio	19.588,23	0,00	19.588,23	15.502,78	4.534,80	0,00	15.502,78	4.085,45	
4 00 00	ACTIVOS FINANCIEROS	4.000,00	0,00	4.000,00	1.577,90	450,00	0,00	1.577,90	2.422,10	
4 01 00	PRESTAMOS	4.000,00	0,00	4.000,00	1.577,90	450,00	0,00	1.577,90	2.422,10	
4 01 07	Prestamos al Sector Privado	4.000,00	0,00	4.000,00	1.577,90	450,00	0,00	1.577,90	2.422,10	
5 00 00	BIENES DURADEROS	15.109.392,35	2.910.029,40	18.019.421,75	5.343.144,79	3.070.558,38	8.481.934,02	13.825.078,82	4.194.342,93	
5 01 00	MAQUINARIA, EQUIPO Y MOBILIARIO	7.519.226,14	2.272.655,99	9.791.882,13	2.175.905,80	440.214,17	3.970.505,97	6.146.411,77	3.645.470,36	
5 01 01	Maquinaria y Equipo para la Producción	97.400,00	79.212,00	176.612,00	51.219,00	10.032,48	96.511,59	147.730,59	28.881,41	
5 01 02	Equipo de Transporte	480.000,00	250.908,22	730.908,22	250.189,95	22.910,00	383.373,54	633.563,49	97.344,73	
5 01 03	Equipo de Comunicación	518.099,04	68.200,92	586.300,97	167.366,65	43.062,73	321.111,43	488.478,08	97.821,89	
5 01 04	Equipo y Mobiliario de Oficina	1.172.123,27	-99.115,89	1.073.007,37	390.077,25	101.254,39	615.071,21	1.005.148,46	67.858,91	
5 01 05	Equipo y Programas de Computo	2.120.835,23	86.948,76	2.207.783,99	551.462,73	270.253,28	270.253,28	821.716,01	1.386.067,97	
5 01 06	Equipo Sanitario de Laboratorio e Investigación	1.224.330,74	2.620.664,96	3.845.015,70	591.462,70	170.183,85	1.442.607,81	2.033.660,51	1.811.355,19	
5 01 07	Equipo y Mobili. Educac., Deportivo y Recreativo	1.006.752,26	-554.667,44	452.084,82	112.919,13	38.170,73	213.789,76	326.708,89	125.375,93	
5 01 99	Maquinaria y Equipo Diverso	899.685,60	-179.515,54	720.170,06	61.618,39	18.674,16	627.787,34	689.405,73	30.764,33	
5 02 00	CONSTRUCCIONES, ADICIONES Y MEJORAS	6.514.699,91	-384.114,58	6.130.585,33	1.098.397,49	561.502,71	4.510.878,05	5.609.275,55	521.309,78	
5 02 01	Edificios	4.755.977,62	503.279,97	5.259.257,58	806.890,26	399.450,10	3.989.151,87	4.796.042,12	463.215,46	
5 02 02	Vías de Comunicación Terrestre	200.000,00	130.611,32	330.611,32	30.544,78	1.356,57	299.544,00	330.091,78	519,54	
5 02 04	Obras Marítimas y Fluviales	66.898,83	-66.898,83	0,00	0,00	0,00	0,00	0,00	0,00	
5 02 07	Instalaciones	457.000,00	-61.903,36	395.096,64	148.374,71	124.204,07	190.629,13	339.003,84	56.092,80	
5 02 99	Otras Construc., Adiciones y Mejoras	1.034.823,46	-889.203,68	145.619,78	112.584,75	36.491,98	3.1553,05	144.137,80	1.481,98	
5 03 00	BIENES PREEJECUTENTES	1.046.933,34	1.024.059,17	2.070.992,50	2.068.841,50	2.068.841,50	0,00	2.068.841,50	2.151,00	
5 03 01	Terrenos	1.046.933,34	1.024.059,17	2.070.992,50	2.068.841,50	2.068.841,50	0,00	2.068.841,50	2.151,00	

UNIVERSIDAD NACIONAL
VICERRECTORÍA DE DESARROLLO
PROGRAMA DE GESTIÓN FINANCIERA
INFORME DE EJECUCIÓN PRESUPUESTARIA
AL 30 DE SETIEMBRE DEL 2014
CONSOLIDADO DE EGRESOS
(Cifras en miles de colones)

COO.	PARTIDA	PRES. INICIAL	TOT. MODIF. Y PRES. EXTRA.	TOTAL PRESUP.	GIRADO AL 30-09-14	GIRADO TRIMESTRAL	COMPROM.	TOTAL GASTADO	MONTO DISPONIBLE
5 99 00	BIENES DURADEROS DIVERSOS	28.532,96	-2.571,18	25.961,79	0,00	0,00	550,00	550,00	25.411,79
5 99 03	Bienes Intangibles	20.726,42	-3.850,10	16.876,32	0,00	0,00	550,00	550,00	16.326,32
5 99 99	Otros Bienes Duraderos	7.806,54	1.278,93	9.085,47	0,00	0,00	0,00	0,00	9.085,47
6 00 00	TRANSFERENCIAS CORRIENTES	13.492.926,12	-563.683,04	12.929.043,07	7.722.524,65	2.301.366,51	537.429,62	8.259.954,27	4.669.088,80
6 01 03	TRANSFERENCIAS CORRIENTES AL	82.555,31	5.869,42	88.424,72	75.337,03	9.233,40	0,00	75.337,03	13.087,69
6 02 00	TRANSFERENCIAS CORRIENTES AL	82.555,31	7.969,42	90.524,72	75.337,03	9.233,40	0,00	75.337,03	15.187,69
6 02 01	TRANSFERENCIAS CORRIENTES AL	9.396,093,91	235.193,18	9.631.287,09	5.871.572,49	1.837.819,99	531.808,76	6.403.381,24	3.227.905,85
6 02 02	Becas a funcionarios	772.120,00	614.405,26	1.386.525,26	512.039,99	188.751,03	17.590,49	529.630,48	856.894,78
6 02 03	Becas a terceras personas	8.287.642,01	-389.421,87	7.898.220,14	5.155.453,01	1.565.428,11	509.573,16	5.665.026,17	2.233.193,97
6 02 09	Ayudas a funcionarios	310.722,50	9.225,93	319.948,43	193.523,95	79.258,68	4.645,11	198.169,06	121.779,37
6 02 99	Otras transferencias a personas	25.609,40	983,86	26.593,26	10.555,53	4.382,17	0,00	10.555,53	16.037,73
6 03 00	PRESTACIONES	2.126.395,83	-497.541,47	1.628.854,36	806.755,17	119.103,10	1.315,24	808.070,41	820.783,95
6 03 01	Prestaciones legales	2.126.395,83	-497.541,47	1.628.854,36	806.755,17	119.103,10	1.315,24	808.070,41	820.783,95
6 04 00	TRANSFERENCIAS CORRIENTES A	1.854.464,58	-312.834,14	1.541.630,44	945.776,42	331.476,39	0,00	945.776,42	595.854,02
6 04 01	Transferencias Corrientes a Asociaciones	1.288.440,29	3.556,10	1.291.996,40	891.759,02	303.646,71	0,00	891.759,02	400.237,38
6 04 02	Transferencias Corrientes a Fundaciones	540.608,00	-316.390,24	224.217,76	35.176,06	19.376,06	0,00	35.176,06	189.041,70
6 04 04	transf. Corr. A Otras Entidades Sin Fines Lucrativos	25.416,28	0,00	25.416,28	18.841,34	8.453,61	0,00	18.841,34	6.574,95
6 06 00	OTRAS TRANSFER. CORRIENTES AL SECTOR PRIVADO	15.000,00	0,00	15.000,00	11.275,67	2.404,84	3.675,00	14.950,67	49,33
6 06 01	Indemnizaciones	15.000,00	0,00	15.000,00	11.275,67	2.404,84	3.675,00	14.950,67	49,33
6 07 00	TRANSFER. CORRIENTES AL SECTOR EXTERNO	18.416,49	5.429,97	23.846,46	11.807,87	1.328,80	630,63	12.438,50	11.407,96
6 07 01	Transfer. Corrientes Organismos Internacionales	18.416,49	5.429,97	23.846,46	11.807,87	1.328,80	630,63	12.438,50	11.407,96
8 00 00	AMORTIZACION	152.973,19	0,00	152.973,19	126.133,62	42.760,87	0,00	126.133,62	26.839,57
8 02 00	AMORTIZACION DE PRESTAMOS	152.973,19	0,00	152.973,19	126.133,62	42.760,87	0,00	126.133,62	26.839,57
8 02 06	Amortiz. De Prestamos Inst. Public. Financieras	152.973,19	0,00	152.973,19	126.133,62	42.760,87	126.133,62	126.133,62	26.839,57
9 00 00	CUENTAS ESPECIALES	24.451.213,25	-24.407.852,83	43.360,43	0,00	0,00	0,00	0,00	43.360,43
9 02 00	SUMAS SIN ASIGNACION PRESUPUESTARIA	24.451.213,25	-24.407.852,83	43.360,43	0,00	0,00	0,00	0,00	43.360,43
9 02 02	SUMAS con destino especifico sin asignación	24.451.213,25	-24.407.852,83	43.360,43	0,00	0,00	0,00	0,00	43.360,43
	TOTAL EGRESOS	130.552.291,22	-21.334.931,38	109.217.359,84	65.338.630,85	29.399.655,36	11.727.186,99	77.065.817,84	32.151.542,00

**PROGRAMA
CONSOLIDADO GENERAL Y POR**

PROGRAMA ACADÉMICO

UNIVERSIDAD NACIONAL
VICERRECTORÍA DE DESARROLLO
PROGRAMA DE GESTIÓN FINANCIERA
INFORME DE EJECUCIÓN PRESUPUESTARIA
AL 30 DE SETIEMBRE DEL 2014
RESUMEN DE CONFORMACIÓN PRESUPUESTARIA
PROGRAMA ACADÉMICO
(Cifras en miles de colones)

COO.	PARTIDA	PRES. INICIAL	TOT. MODIF. Y PRES. EXTRA	TOTAL	GIRADO AL 30-09-14	GIRADO TRIMESTRAL	COMPROM.	TOTAL GASTADO	MONTO DISPONIBLE
00 00	REMUNERACIONES	46.863,407,82	-1.650,823,71	45.212.584,11	32.017,036,08	10.886,766,42	0,00	32.017,036,08	13.195,546,03
00 01	REMUNERACIONES BASICAS	19.542,706,28	-597,709,61	18.944,996,67	13.682,764,07	4.678,525,84	0,00	13.682,764,07	5.262,232,60
00 01	Sueldos para Cargos Fijos	18.650,378,24	-529,533,58	18.120,844,67	13.187,641,16	4.487,531,39	0,00	13.187,641,16	4.933,203,50
00 01	Servicios Especiales	892,328,04	-68,176,03	824,152,00	495,122,91	190,994,46	0,00	495,122,91	329,029,09
00 02	REMUNERACIONES EVENTUALES	453,994,84	39,654,74	493,649,58	310,204,52	103,637,56	0,00	310,204,52	183,445,07
00 02	Recargo de Funciones	368,430,21	37,124,65	405,554,86	263,881,12	87,556,27	0,00	263,881,12	141,673,73
00 02	Disponibilidad Laboral	82,428,84	2,530,10	84,958,94	45,359,52	15,117,42	0,00	45,359,52	39,599,42
00 02	Diets	3,135,79	0,00	3,135,79	963,88	963,88	0,00	963,88	2,171,92
00 03	INCENTIVOS SALARIALES	19,777,112,33	-1,255,279,39	18,521,832,95	13,043,985,49	4,413,290,81	0,00	13,043,985,49	5,477,847,46
00 01	Retrribución por Años Servicios	9,967,423,20	-918,040,02	9,049,383,18	6,495,695,28	2,213,496,87	0,00	6,495,695,28	2,553,687,90
00 02	Restricc. Al Ejerc. Liberal de la Profesión	2,687,679,95	-129,159,10	2,558,520,85	1,752,463,06	573,263,59	0,00	1,752,463,06	806,057,79
00 03	Décimo Tercer Mes	3,065,538,80	-156,180,15	2,909,358,65	2,063,149,78	700,182,82	0,00	2,063,149,78	846,208,87
00 04	Salario Escolar	2,784,765,23	-3,225,01	2,781,540,22	1,921,909,60	654,363,22	0,00	1,921,909,60	859,630,62
00 99	Otros Incentivos Salariales	1,271,705,15	-48,675,11	1,223,030,03	810,767,76	272,004,31	0,00	810,767,76	412,262,27
00 04	CONTRIB. PAT. AL DESARROLLO Y SEG. SOCIAL	3,586,711,31	393,513,51	3,980,224,82	2,890,405,04	978,822,01	0,00	2,890,405,04	1,089,819,77
00 01	Contr. Patron. A Seguro de la Salud CCS	3,402,777,40	389,821,94	3,792,599,33	2,767,268,27	937,032,31	0,00	2,767,268,27	1,025,331,07
00 04	Contr. Patron. A Banco Pop. Y Desar. Comunal	183,933,91	3,691,57	187,625,48	123,136,78	41,789,70	0,00	123,136,78	64,488,71
00 05	CONTRIB. PAT. Fda. Bensiones y Otros de Capit.	3,421,239,21	-243,502,96	3,177,736,25	2,046,583,08	704,980,99	0,00	2,046,583,08	1,131,153,17
00 01	Contr. Patron. A Seguro de Pensiones CCS	848,935,57	-93,800,00	755,135,57	177,256,15	60,155,79	0,00	177,256,15	277,879,42
00 02	Aporte Patron. A Reg. Oblig. Pens. Complem.	551,801,74	2,774,72	554,576,46	369,385,88	125,365,15	0,00	369,385,88	185,190,58
00 03	Aporte Patron. A Fondo de Capital, Laboral.	1,103,603,48	1,149,44	1,104,752,92	738,771,92	250,770,36	0,00	738,771,92	365,981,00
00 04	Contrib. Patron. Otros Fondos Amist.Fines Públicos	916,898,42	142,868,87	1,059,767,29	761,101,27	288,689,22	0,00	761,101,27	298,666,02
00 05	Fdos adm entes privados	0,00	3,504,00	3,504,00	67,86	40,47	0,00	67,86	3,436,14
00 90	OTRAS REMUNERACIONES	81,643,85	12,500,00	94,143,85	43,095,88	7,509,21	0,00	43,095,88	51,047,97
00 99	Otras Remuneraciones	81,643,85	12,500,00	94,143,85	43,095,88	7,509,21	0,00	43,095,88	51,047,97
1 00 00	SERVICIOS	2,003,269,57	741,307,89	2,744,577,46	977,644,62	374,884,38	704,048,78	1,681,693,40	1,062,884,06
1 01 01	ALQUILERES	11,780,96	5,114,23	16,895,20	7,966,14	2,774,90	2,260,50	10,226,64	6,666,55
1 01 01	Alquiler de Edificios Locales y Terrenos	840,96	6,062,03	6,903,00	4,271,74	1,689,70	2,169,70	6,441,44	461,55
1 01 02	Alquiler de Maquinaria, Equipo y Mobiliario	5,090,00	3,424,50	8,514,50	3,153,50	878,50	90,80	3,244,30	5,270,20
1 01 99	Otros Alquileres	5,850,00	-4,372,30	1,477,70	540,90	146,70	0,00	540,90	936,80
1 02 00	SERVICIOS BASICOS	50,193,56	5,389,42	55,582,98	28,160,53	8,015,51	3,136,61	31,297,14	24,285,84
1 02 01	Servicio de Agua y Alcantarillados	10,000,00	0,00	10,000,00	22,61	7,63	0,00	22,61	9,977,39
1 02 02	Servicio de Energía Eléctrica	31,525,00	-0,63	31,524,37	17,491,82	6,220,97	0,00	17,491,82	14,032,55
1 02 03	Servicio de Correo	136,40	1,72,46	308,86	201,32	61,85	0,00	201,32	107,54
1 02 04	Servicio de Telecomunicaciones	1,349,40	7,790,39	9,139,79	6,003,17	1,725,07	3,136,61	9,139,79	0,00
1 02 99	Otros Servicios Básicos	7,182,76	-2,572,79	4,609,97	4,441,60	0,00	0,00	4,441,60	168,36
1 03 00	SERVICIOS COMERCIALES Y FINANCIEROS	555,506,54	-126,803,77	428,702,77	205,502,94	44,167,55	107,357,22	312,860,16	115,842,62
1 03 01	Información	166,300,00	102,471,81	268,771,81	149,567,85	44,153,28	70,901,51	220,469,36	48,302,44
1 03 02	Publicidad y propaganda	4,150,00	15,962,18	20,112,18	7,717,66	2,360,17	9,511,44	17,229,10	2,883,08
1 03 03	Impresión, Encuadernación y Otros	384,026,54	-281,169,02	102,857,52	24,385,86	6,935,78	24,030,81	48,416,67	54,440,55
1 03 04	Transporte de Bienes	1,030,00	746,56	1,776,56	682,98	165,53	324,55	1,007,53	769,02
1 03 05	Transportes Aduaneros	0,00	8,31	8,31	0,00	0,00	0,00	8,31	0,00
1 03 06	Comis. Y Gastos por Serv. Financ. Y Comerc.	0,00	6,07	6,07	6,07	0,00	0,00	6,07	0,00
1 03 07	Servs de Transport. Elect. De Informac.	0,00	35,170,33	35,170,33	23,134,21	-9,447,21	2,588,91	25,723,12	9,447,21
1 04 00	SERVICIOS DE GESTIÓN Y APOYO	187,739,02	184,476,59	372,215,61	120,116,92	49,557,90	167,530,47	287,647,39	84,568,21
1 04 01	Servicios Médicos y de Laboratorio	16,189,54	12,136,26	28,325,79	2,939,85	439,85	7,379,98	10,319,83	18,005,97

UNIVERSIDAD NACIONAL
VICERRECTORÍA DE DESARROLLO
PROGRAMA DE GESTIÓN FINANCIERA
INFORME DE EJECUCIÓN PRESUPUESTARIA
AL 30 DE SEPTIEMBRE DEL 2014
RESUMEN DE CONFORMACIÓN PRESUPUESTARIA
PROGRAMA ACADÉMICO
(Cifras en miles de colones)

COD.	PARTIDA	PRES. INICIAL	TOT. MODIF. Y PRES. EXTRA.	TOTAL PRESUP.	GIRADO AL 30-09-14	GIRADO TRIMESTRAL	COMPR.	TOTAL GASTADO	MONTO DISPONIBLE
1 04 03	Servicios de Ingeniería	500,00	134.358,44	134.858,44	12.990,00	0,00	103.116,90	116.006,90	18.851,54
1 04 04	Servicios en Ciencias Económicas y Sociales	3.000,00	48.168,22	51.168,22	23.559,16	15.408,70	13.094,00	36.653,16	14.515,06
1 04 06	Servicios Generales	110.601,33	-42.261,78	68.339,55	42.693,36	10.926,56	18.340,39	61.033,75	7.305,80
1 04 99	Otros Servicios de Gestión y Apoyo	57.448,15	32.075,45	89.523,61	38.034,55	22.782,79	25.599,21	63.633,76	25.889,85
1 05 00	GASTOS DE VIAJE Y TRANSPORTE	395.990,04	140.649,29	476.639,32	195.628,68	87.077,50	24.185,52	220.014,20	256.625,12
1 05 01	Transporte Dentro del País	21.217,63	5.461,43	26.679,06	4.575,72	953,90	950,00	5.525,72	21.153,34
1 05 02	Viajeros Dentro del País	275.332,41	2.355,62	277.688,23	123.260,90	46.780,89	1.523,75	124.784,65	152.903,58
1 05 03	Transporte en el Exterior	17.590,00	49.898,49	67.488,49	39.847,67	18.002,87	9.293,05	49.140,72	18.347,77
1 05 04	Viajeros en el Exterior	21.850,00	51.121,22	72.971,22	28.144,40	21.339,85	12.418,72	40.563,11	32.408,11
1 06 00	SEGUROS, REASEGUROS Y OTRAS OBLIGACIONES	11.923,42	15.474,27	27.397,69	13.206,76	5.333,29	0,00	13.206,76	14.190,93
1 06 01	Seguros	11.923,42	15.474,27	27.397,69	13.206,76	5.333,29	0,00	13.206,76	14.190,93
1 07 00	CAPACITACIÓN Y PROTOCOLO	313.552,66	191.656,96	505.209,62	187.947,11	75.914,94	156.728,94	344.676,05	160.533,57
1 07 01	Actividades de Capacitación	187.949,84	82.770,87	270.720,71	105.914,76	46.957,80	77.018,90	182.933,65	87.787,06
1 07 02	Actividades Protocolarias y Sociales	125.452,82	109.036,09	234.488,91	82.032,35	28.957,13	79.710,04	161.742,39	72.746,52
1 07 03	Gastos de Representación Institucional	150,00	-150,00	0,00	0,00	0,00	0,00	0,00	0,00
1 08 00	MAINTENIMIENTO REPARACION	88.245,76	219.133,98	307.379,74	43.022,47	16.548,28	207.535,23	250.547,70	56.832,04
1 08 01	Mantenimiento de Edificios y Locales	17.050,00	96.620,42	113.670,42	4.264,34	2.440,44	91.092,00	95.356,34	18.314,08
1 08 03	Mantenimiento de Instalaciones y Otras obras	307,50	5.635,67	5.943,17	192,80	172,80	0,00	192,80	5.750,37
1 08 04	Mantenimiento y Repar. De Maq. Y Equipo Produc.	3.075,00	-67,15	3.007,85	15,00	15,00	0,00	15,00	2.927,85
1 08 05	Manten. Y Repar. De Equipo de Transporte	25.979,72	4.747,33	30.727,05	9.555,38	2.682,36	15.660,57	25.215,95	5.511,10
1 08 06	Manten. Y Repar. De Equipo de Comunicación	6.251,00	-2.700,00	3.551,00	200,00	0,00	200,00	400,00	3.151,00
1 08 07	Mantenimiento y Repar. De Equipo y Mobil. Oficina	5.014,03	10.921,54	15.935,57	6.113,25	896,40	6.518,40	12.631,65	3.302,92
1 08 08	Manten. Y Repar. De Equipo de Comp. Y Sist.	11.868,52	54.688,63	66.557,14	1.205,22	310,80	59.662,43	60.867,64	5.689,50
1 08 99	Manten. Y Repar. De Otros equipos.	18.700,00	49.287,54	67.987,54	21.476,49	10.020,49	34.391,83	55.868,32	12.119,22
1 99 00	SERVICIOS DIVERSOS	448.337,62	106.216,92	554.554,54	175.893,09	85.554,50	35.324,28	211.217,37	343.337,17
1 99 99	Otros Servicios No Especificados	448.337,62	106.216,92	554.554,54	175.893,09	85.554,50	35.324,28	211.217,37	343.337,17
2 00 00	MATERIALES Y SUMINISTROS	1.122.936,73	197.531,44	1.320.468,17	500.134,81	193.427,70	214.950,14	715.084,95	605.383,22
2 01 00	PRODUCTOS QUÍMICOS Y CONEXOS	212.563,69	43.528,22	256.091,91	107.080,18	35.743,10	65.750,56	172.830,74	83.261,16
2 01 01	Combustibles y Lubrificantes	15.387,06	-8.621,25	6.765,81	2.105,09	998,66	0,00	2.105,09	4.660,73
2 01 02	Productos Farmacéuticos y Medicinales	7.940,50	-4.049,17	3.891,33	1.247,22	577,98	63,23	1.310,46	2.580,87
2 01 03	Productos veterinarios	4.116,50	-8.876,48	240,02	67,19	4,70	167,03	234,22	5,80
2 01 04	Tintas, pinturas y diluyentes	93.071,86	13.055,30	106.127,16	48.714,91	15.010,35	24.608,57	73.320,47	32.806,69
2 01 99	Otros Productos Químicos	92.047,77	47.019,82	139.067,58	54.948,77	19.151,41	40.911,73	95.860,50	43.207,08
2 02 00	ALIMENTOS Y PRODUCTOS AGROPECUARIOS	55.209,56	38.664,20	93.873,76	69.735,35	30.902,73	5.410,74	75.146,09	18.727,67
2 02 01	Productos Pecuarios y Otras Especies	1.310,00	838,61	2.148,61	155,91	75,91	0,00	155,91	1.992,70
2 02 02	Productos agroforestales	4.014,51	1.400,86	5.415,37	1.454,25	852,47	82,50	1.536,75	3.878,62
2 02 03	Alimentos y Bebidas	49.114,05	31.306,04	80.420,09	64.602,35	28.927,07	3.089,79	67.692,14	12.727,95
2 02 04	Alimentos Para Animales	771,00	5.118,70	5.889,70	3.522,84	1.047,29	2.238,45	5.761,29	128,41
2 03 00	MATERIALES Y PROD. DE USO EN CONST. Y MANTEN.	30.775,00	13.312,89	44.087,89	20.159,47	8.258,15	1.884,07	22.043,55	22.044,35
2 03 01	Materiales y Productos Metálicos	1.554,50	5.174,05	6.728,55	1.824,96	1.149,95	46,15	1.871,11	4.857,44
2 03 02	Materiales y productos minerales	174,00	815,51	989,51	949,51	734,34	0,00	949,51	40,00
2 03 03	Madera y Sus Derivados	4.103,00	-1.176,66	2.926,34	677,62	328,28	122,30	799,92	2.126,41
2 03 04	Materiales y Prod. Elect. Telef. Y de Computo	6.870,00	1.590,99	8.460,99	1.820,18	532,62	100,62	1.920,80	6.540,19
2 03 05	Materiales y Productos de Vidrio	3.738,00	-2.560,30	1.177,70	406,80	0,70	0,00	406,80	770,90
2 03 06	materiales y Productos de Plástico	9.795,50	-5.603,17	4.182,33	341,50	304,17	0,00	341,50	3.840,93
2 03 99	Otros Mater. Y Prod de Uso en la Construcción	4.550,00	15.072,47	19.622,47	14.138,90	5.218,33	0,00	15.753,90	3.668,57
2 04 00	HERRAMIENTAS, REPUESTOS Y ACCESORIOS	29.131,69	141.420,52	170.552,21	83.170,77	27.269,75	50.687,36	133.858,13	36.694,08

UNIVERSIDAD NACIONAL
VICERRECTORÍA DE DESARROLLO
PROGRAMA DE GESTIÓN FINANCIERA
INFORME DE EJECUCIÓN PRESUPUESTARIA
AL 30 DE SETIEMBRE DEL 2014
RESUMEN DE CONFORMACIÓN PRESUPUESTARIA
PROGRAMA ACADÉMICO
(Cifras en miles de colones)

COD.	PARTIDA	PRES. INICIAL	TOT. MODIF. Y PRES. EXTRA.	TOTAL PRESUP.	GIRADO AL 30-09-14	GIRADO TRIMESTRAL	COMPROM.	TOTAL GASTADO	MONTO DISPONIBLE
2 04 01	Herramientas e Instrumentos	15.766,99	54.891,24	70.658,22	33.745,79	11.039,84	21.577,74	55.323,53	15.334,69
2 04 02	Repuestos y Accesorios	13.364,71	86.529,28	99.893,99	49.424,97	16.229,91	29.109,63	78.534,60	21.359,39
2 99 00	UTILILES, MATERIALES Y SUMINISTROS DIVERSOS	795.256,78	-39.394,38	755.862,40	219.989,04	91.253,97	91.217,40	311.206,44	444.655,96
2 99 01	Utiles y Materiales de Oficina y Computo	396.627,16	-347.954,02	48.673,14	16.049,71	6.921,10	4.761,43	20.811,14	27.862,01
2 99 02	Utiles y Materiales Médicos, Hospitalarios y de Investigación	70.394,01	-10.598,81	59.795,20	19.233,35	4.945,47	3.786,75	23.020,10	36.775,11
2 99 03	Productos de Papel, Carton e Impresos	97.907,73	-20.238,18	77.669,55	16.911,78	5.065,19	10.396,48	27.308,26	50.361,29
2 99 04	Textiles y Vestuarios	9.136,05	16.778,53	25.914,57	9.551,60	2.641,50	7.546,29	17.097,89	8.816,68
2 99 05	Utiles y Materiales de Limpieza	72.208,51	4.500,66	76.709,17	39.480,24	18.315,92	23.598,61	63.078,85	13.630,32
2 99 06	Utiles y Materiales de resguardo y seguridad	250,00	8.354,63	8.604,63	942,44	496,06	84,00	1.026,44	7.578,19
2 99 07	Utiles y Materiales de Cocina y Comedor	8.726,53	1.322,82	10.049,35	3.197,68	1.844,20	1.385,98	4.583,66	5.465,69
2 99 99	Otros Utiles, Materiales y Suministros Diversos	140.006,79	308.439,99	448.446,78	114.622,24	51.024,54	39.657,86	154.280,11	294.166,68
3 00 00	INTERESES Y COMISIONES	240.280,81	0,00	240.280,81	146.292,54	48.046,04	0,00	146.292,54	93.988,27
3 02 00	INTERESES SOBRE PRESTAMOS	240.280,81	0,00	240.280,81	146.292,54	48.046,04	0,00	146.292,54	93.988,27
3 02 01	Intereses Gobierno Central	240.280,81	0,00	240.280,81	146.292,54	48.046,04	0,00	146.292,54	93.988,27
5 00 00	BIENES DURADEROS	5.639.005,62	3.712.349,14	9.351.354,76	1.278.643,15	445.015,63	4.734.254,79	6.012.897,94	3.338.456,82
5 01 00	MAQUINARIA, EQUIPO Y MOBILIARIO	2.397.975,04	3.389.613,06	5.787.588,10	781.241,41	150.808,45	2.013.622,09	2.794.863,50	2.992.724,60
5 01 01	Maquinaria y Equipo para la Producción	800,00	107.464,24	108.264,24	15.252,70	5.199,74	74.126,07	89.378,77	18.885,48
5 01 02	Equipo de Transporte	10.000,00	192.466,07	202.466,07	42.630,71	0,00	62.969,39	105.600,11	96.865,96
5 01 03	Equipo de Comunicación	19.116,90	333.399,77	352.516,67	105.529,08	30.906,11	201.402,47	306.931,55	45.585,12
5 01 04	Equipo y Mobiliario de Oficina	600.540,06	221.137,37	821.677,43	276.655,99	72.073,63	497.932,47	774.588,46	47.088,97
5 01 05	Equipo y Programas de Computo	930.548,58	324.017,61	1.254.566,19	150.943,75	20.773,02	104.906,56	255.850,31	998.715,88
5 01 06	Equipo Sanitario de Laboratorio e Investigación	494.330,74	2.207.647,31	2.701.978,05	169.094,23	14.898,35	779.836,59	948.930,47	1.753.047,23
5 01 07	Equipo y Mobili. Educac., Deportivo y Recreativo	306.531,00	-274.998,46	31.532,54	6.964,91	2.302,80	8.516,61	14.881,52	16.651,03
5 01 99	Maquinaria y Equipo Diverso	36.107,76	278.479,15	314.586,91	14.770,04	4.654,80	283.931,93	298.701,97	15.884,94
5 02 00	CONSTRUCCIONES, ADICIONES Y MEJORAS	3.222.497,62	321.457,15	3.543.954,77	497.401,75	294.207,18	2.720.082,70	3.217.484,44	326.470,33
5 02 01	Edificios	2.493.727,62	654.132,91	3.147.860,53	489.149,69	288.920,78	2.385.776,42	2.874.926,11	272.934,41
5 02 02	Vías de Comunicación Terrestre	0,00	300.000,00	300.000,00	0,00	0,00	299.544,00	299.544,00	450,00
5 02 07	Instalaciones	247.000,00	-161.615,53	85.384,47	0,00	0,00	33.783,08	33.783,08	51.601,39
5 02 99	Otras Construc., Adiciones y Mejoras	481.770,00	-471.060,23	10.709,77	8.252,05	5.286,40	979,20	9.231,25	1.478,52
5 99 00	BIENES DURADEROS DIVERSOS	18.532,96	1.278,93	19.811,89	0,00	0,00	550,00	550,00	19.261,89
5 99 03	Bienes Intangibles	10.726,42	0,00	10.726,42	0,00	0,00	550,00	550,00	10.176,42
5 99 99	Otros Bienes Duraderos	7.806,54	1.278,93	9.085,47	0,00	0,00	0,00	0,00	9.085,47
6 00 00	TRANSFERENCIAS CORRIENTES	2.503.320,73	-78.189,43	2.425.131,31	1.117.010,51	414.016,82	34.119,85	1.151.130,36	1.274.000,95
6 01 00	TRANSFERENCIAS CORRIENTES AL	79.405,31	9.019,42	88.424,72	75.337,03	9.233,40	0,00	75.337,03	13.087,69
6 01 03	Transferencias corrientes a instituciones	79.405,31	9.019,42	88.424,72	75.337,03	9.233,40	0,00	75.337,03	13.087,69
6 02 00	TRANSFERENCIAS CORRIENTES AL	854.274,44	227.748,85	1.082.023,29	390.713,52	176.388,13	34.119,85	424.833,38	657.189,91
6 02 01	Becas a funcionarios	10.070,00	628.861,41	638.931,41	191.341,84	87.762,65	11.623,28	202.965,12	435.966,29
6 02 02	Becas a terceras personas	759.222,54	-398.881,42	360.341,12	172.111,19	69.342,41	17.851,47	189.962,65	170.378,47
6 02 03	Ayudas a funcionarios	66.522,50	-4.315,00	62.207,50	20.042,55	15.909,29	4.645,11	24.687,66	37.519,84
6 02 99	Otras transferencias a personas	18.459,40	2.083,86	20.543,26	7.217,95	3.373,77	0,00	7.217,95	13.325,31
6 03 00	PRESTACIONES	103.353,23	-1.525,33	101.827,90	162,37	78,78	0,00	162,37	101.665,53
6 03 01	Prestaciones legales	103.353,23	-1.525,33	101.827,90	162,37	78,78	0,00	162,37	101.665,53
6 04 00	TRANSFERENCIAS CORRIENTES A	1.460.287,76	-315.432,37	1.144.855,40	650.297,58	228.316,51	0,00	650.797,58	494.057,81
6 04 01	Transferencias Corrientes a Asociaciones	919.679,76	957,87	920.637,63	615.621,52	208.940,45	0,00	615.621,52	305.016,11
6 04 02	Transferencias Corrientes a Fundaciones	540.608,00	-316.390,24	224.217,76	35.176,06	19.376,06	0,00	35.176,06	189.041,70
6 07 00	TRANSFER. CORRIENTES AL SECTOR EXTERNO	6.000,00	2.000,00	8.000,00	0,00	0,00	0,00	0,00	8.000,00

UNIVERSIDAD NACIONAL
VICERRECTORÍA DE DESARROLLO
PROGRAMA DE GESTIÓN FINANCIERA
INFORME DE EJECUCIÓN PRESUPUESTARIA
AL 30 DE SEPTIEMBRE DEL 2014
RESUMEN DE CONFORMACIÓN PRESUPUESTARIA
PROGRAMA ACADÉMICO

(Cifras en miles de colones)

COD.	PARTIDA	PRES. INICIAL	TOT. MODIF. Y PRES. EXTRA.	TOTAL PRESUP.	GIRADO AL 30-09-14	GIRADO TRIMESTRAL	COMPROM.	TOTAL GASTADO	MONTO DISPONIBLE
6 07 01	Transfer. Corrientes Organismos Internacionales	6.000,00	2.000,00	8.000,00	0,00	0,00	0,00	0,00	8.000,00
8 00 00	AMORTIZACION	152.973,19	0,00	152.973,19	126.133,62	42.760,87	0,00	126.133,62	26.839,57
8 02 00	AMORTIZACION DE PRESTAMOS	152.973,19	0,00	152.973,19	126.133,62	42.760,87	0,00	126.133,62	26.839,57
8 02 06	Amortiz. De Prestamos Inst. Public. Financieras	152.973,19	0,00	152.973,19	126.133,62	42.760,87	126.133,62	126.133,62	26.839,57
9 00 00	CUENTAS ESPECIALES	24.451.213,25	-24.407.852,83	43.360,43	0,00	0,00	0,00	0,00	43.360,43
9 02 00	SUMAS SIN ASIGNACION PRESUPUESTARIA	24.451.213,25	-24.407.852,83	43.360,43	0,00	0,00	0,00	0,00	43.360,43
9 02 02	Sumas con destino específico sin asignación	24.451.213,25	-24.407.852,83	43.360,43	0,00	0,00	0,00	0,00	43.360,43
	TOTAL EGRESOS	82.976.407,72	-21.485.677,48	61.490.730,24	36.162.897,23	12.404.917,86	5.687.373,56	41.850.270,89	19.640.459,35

PROGRAMA VIDA ESTUDIANTEL

Nº JIC Nº NF
 VICERRECTORIA DE DESARROLLO
 PROGRAMA DE GESTIÓN FINANCIERA
 INFORME DE EJECUCIÓN PRESUPUESTARIA
 AL 30 DE SEPTIEMBRE DEL 2014
 RESUMEN DE CONFORMACIÓN PRESUPUESTARIA
 PROGRAMA VIDA UNIVERSITARIA
 (Cifras en miles de colones)

COO.	PARTIDA	PRES. INICIAL	TOT. MODIF. Y PRES. EXTRA.	TOTAL	GIRADO AL 30-09-14	GIRADO TRIMESTRAL	COMPROM.	TOTAL GASTADO	MONTO DISPONIBLE
0 00 00	REMUNERACIONES	5.838.109,96	-49.034,46	5.789.075,51	4.131.417,05	1.402.287,94	0,00	1.877.567,20	1.657.658,45
0 01 00	REMUNERACIONES BASICAS	2.262.378,99	-12.138,95	2.250.240,04	1.621.054,33	546.516,86	0,00	1.621.054,33	629.185,71
0 01 01	Sueldos para Cargos Fijos	2.249.550,61	-6.581,88	2.242.968,73	1.619.360,32	545.944,93	0,00	1.619.360,32	623.608,40
0 01 03	Servicios Especiales	12.828,38	-5.557,07	7.271,31	1.694,01	571,93	0,00	1.694,01	5.577,30
0 02 00	REMUNERACIONES EVENTUALES	57.788,46	310,00	58.098,46	29.908,51	11.614,79	0,00	29.908,51	28.189,95
0 02 02	Recargo de Funciones	11.657,45	0,00	11.657,45	10.587,30	4.385,72	0,00	10.587,30	1.070,15
0 02 05	Dietas	46.131,01	310,00	46.441,01	19.321,21	7.229,07	0,00	19.321,21	27.119,80
0 03 00	INCENTIVOS SALARIALES	2.662.501,28	-37.141,49	2.625.359,79	1.877.567,20	641.297,21	0,00	1.877.567,20	747.792,60
0 03 01	Retribución por Años Servicios	1.137.334,13	40.116,81	1.177.450,94	869.895,41	299.214,05	0,00	869.895,41	307.555,53
0 03 02	Restric. Al Ejerc. Liberal de la Profesión	334.470,09	70.516,98	404.987,07	272.590,11	92.716,91	0,00	272.590,11	132.396,96
0 03 03	Décimo Tercer Mes	379.728,25	-483,54	379.244,71	270.773,69	92.050,01	0,00	270.773,69	108.471,02
0 03 04	Salario Escolar	344.951,19	170,46	345.121,65	245.831,58	83.745,43	0,00	245.831,58	99.290,07
0 03 99	Otros Incentivos Salariales	466.017,62	-147.462,20	318.555,42	218.476,40	73.570,80	0,00	218.476,40	100.079,02
0 04 00	CONTRIB. PAT. A L DESARROLLO Y SEG. SOCIAL	444.288,92	151.035,62	595.324,54	430.546,69	146.230,51	0,00	430.546,69	164.777,85
0 04 01	Contr. Patron. A Seguro de la Salud CCSS	421.504,88	150.822,64	572.327,52	414.415,95	140.753,93	0,00	414.415,95	157.911,57
0 04 05	Contr. Patron. A Banco Pop. Y Desar. Comunal	22.784,05	212,98	22.997,03	16.130,75	5.476,58	0,00	16.130,75	6.866,28
0 05 00	CONTRIB. PAT. Fds. Pensiones Y Otros de Capit.	411.152,31	-151.099,64	260.052,67	172.340,32	56.728,57	0,00	172.340,32	87.212,35
0 05 01	Contr. Patron. A Seguro de Pensiones CCSS	194.760,88	-149.879,86	44.881,02	22.799,57	7.695,65	0,00	22.799,57	22.081,45
0 05 02	Aporte Patron. A Reg. Oblig. Pens. Complem.	68.352,14	138,94	68.491,08	48.927,27	16.429,75	0,00	48.927,27	20.098,80
0 05 03	Aporte Patron. A Fondo de Capital, Laboral.	136.704,28	77,87	136.782,16	96.784,56	32.859,51	0,00	96.784,56	39.997,59
0 05 04	Contrib. Patron. Otros Fondos Amist. Entes Públicos	11.335,01	-1.436,59	9.898,42	4.363,92	-256,34	0,00	4.363,92	5.534,50
1 00 00	SERVICIOS	700.921,13	273.151,41	974.072,54	388.453,96	75.267,77	279.056,17	667.510,13	306.562,41
1 01 00	ALQUILERES	46.211,38	2.064,93	48.276,31	30.441,36	8.806,48	12.425,03	42.866,38	5.409,93
1 01 01	Alquiler de Edificios Locales y Terrenos	45.000,00	101,19	45.101,19	27.805,52	8.303,98	12.425,03	40.230,55	4.870,64
1 01 02	Alquiler de Maquinaria, Equipo y Mobiliario	0,00	1.008,50	1.008,50	1.008,50	0,00	0,00	1.008,50	0,00
1 01 99	Otros Alquileres	1.211,38	955,24	2.166,62	1.627,34	502,50	0,00	1.627,34	539,28
1 02 00	SERVICIOS BASICOS	7.100,00	-2.960,50	4.139,50	33,50	4,00	0,00	33,50	4.106,00
1 02 03	Servicio de Correo	7.100,00	-2.960,50	4.139,50	33,50	4,00	0,00	33,50	4.106,00
1 03 00	SERVICIOS COMERCIALES Y FINANCIEROS	242.452,75	117.499,31	359.952,06	116.123,86	-17.754,27	82.406,90	198.530,76	161.421,30
1 03 01	Información	561,38	-143,27	418,11	418,11	418,11	0,00	418,11	0,00
1 03 02	Publicidad y propaganda	14.000,00	-3.343,85	10.656,15	7.121,14	247,39	1.027,50	8.148,64	2.507,52
1 03 03	Impresión, Encuadernación y Otros	40.757,38	4.609,54	45.366,92	13.027,68	1.390,77	21.356,22	34.383,90	10.983,02
1 03 04	Transporte de Bienes	50,00	790,00	840,00	790,00	650,00	0,00	790,00	50,00
1 03 07	Serv. de Transport. Elect. De Informac.	187.083,99	115.586,90	302.670,88	94.766,94	-20.460,54	60.023,18	154.790,12	147.880,76
1 04 00	SERVICIOS DE GESTION Y APOYO	84.329,00	-39.932,51	44.396,49	12.983,79	5.561,95	22.652,27	35.636,06	8.760,43
1 04 01	Servicios Médicos y de Laboratorio	10.000,00	1.280,00	11.280,00	4.200,00	2.400,00	5.680,00	9.880,00	1.400,00
1 04 02	Servicios Jurídicos	1.684,15	-1.680,00	4,15	0,00	0,00	0,00	0,00	4,15
1 04 03	Servicios de Ingeniería	0,00	3.329,80	3.329,80	0,00	0,00	3.321,24	3.321,24	8,57
1 04 04	Servicios en Ciencias Económicas y Sociales	3.000,00	-2.749,50	250,50	0,00	0,00	250,50	250,50	0,00
1 04 05	Serv. De desarrollo de Sist. Informáticos	3.000,00	-3.000,00	0,00	0,00	0,00	0,00	0,00	0,00
1 04 06	Servicios Generales	4.510,69	5.393,07	9.903,76	2.904,00	979,00	6.706,95	9.610,95	292,81
1 04 99	Otros Servicios de Gestión y Apoyo	62.134,15	-42.505,88	19.628,28	5.879,79	2.182,95	6.693,59	12.573,37	7.054,90
1 05 00	GASTOS DE VIAJE Y TRANSPORTE	65.318,08	-20.123,00	45.195,08	26.811,50	9.002,48	1.952,69	28.764,19	16.430,89
1 05 01	Transporte Dentro del País	4.114,84	-1.913,28	2.201,56	1.220,52	424,39	570,00	1.790,52	411,04
1 05 02	Viajeros Dentro del País	25.611,16	7.425,29	33.036,45	22.021,95	7.903,00	301,50	22.323,45	10.713,00
1 05 03	Transporte en el Exterior	11.811,38	-7.120,58	4.690,80	2.580,20	675,10	256,67	2.836,87	1.853,94

NIT SIC N° N°
 VICERRECTORIA DE DESARROLLO
 PROGRAMA DE GESTIÓN FINANCIERA
 INFORME DE EJECUCIÓN PRESUPUESTARIA
 AL 30 DE SEPTIEMBRE DEL 2014
 RESUMEN DE CONFORMACIÓN PRESUPUESTARIA
 PROGRAMA VIDA UNIVERSITARIA
 (Cifras en miles de colones)

COO.	PARTIDA	PRES. INICIAL	TOT. MODIF. Y PRE-EXTRA.	TOTAL PRESUP.	GIRADO AL 30-09-14	GIRADO TRIMESTRAL	COMPROM.	TOTAL GASTADO	MONTO DISPONIBLE
105 04	Vaticos en el Exterior	23.780,69	-18.514,42	5.266,27	988,83	0,00	824,52	1.813,35	3.452,92
106 00	SEGUROS, REASEGUROS Y OTRAS OBLIGACIONES	46,96	3.654,65	3.701,60	102,55	0,00	0,00	102,55	3.599,06
106 01	Seguros	46,96	3.654,65	3.701,60	102,55	0,00	0,00	102,55	3.599,06
107 00	CAPACITACION Y PROTOCOLO	144.129,92	185.579,34	329.709,26	150.956,08	56.580,50	115.493,29	266.449,37	63.259,90
107 01	Actividades de Capacitación	58.382,97	45.196,77	103.579,74	40.564,99	20.633,50	36.805,09	77.370,08	26.209,66
107 02	Actividades Protocolarias y Sociales	85.746,95	140.382,57	226.129,52	110.391,09	35.947,00	78.688,19	189.079,28	37.050,24
108 00	MANTENIMIENTO REPARACION	27.460,57	36.153,79	63.614,36	24.825,59	8.887,82	36.735,70	61.561,29	2.053,08
108 01	Mantenimiento de Edificios y Locales	6.200,00	27.085,65	33.285,65	1.385,65	50,00	31.800,00	33.185,65	100,00
108 04	Mantenimiento y Repar. De Maq. Y Equipo Produc.	2.000,00	957,08	2.957,08	1.229,67	0,00	1.520,00	2.749,67	207,41
108 05	Manten. Y Repar. De Equipo de Transporte	500,00	-395,00	105,00	34,44	8,54	0,00	34,44	70,57
108 06	Manten. Y Repar. De Equipo de Comunicación	0,00	491,62	491,62	150,00	150,00	53,01	203,01	288,62
108 07	Mantenimiento y Repar. De Equipo y Mobil. Oficina	1.275,56	265,44	1.541,00	96,00	0,00	53,86	629,86	911,14
108 08	Manten. Y Repar. De Equipo de Comp. Y Sist.	9.762,24	10.255,95	20.018,19	18.692,72	7.794,45	1.029,38	19.722,09	296,10
108 99	Manten. Y Repar. De Otros equipos.	7.722,77	-2.506,96	5.215,81	3.237,11	884,83	1.799,46	5.036,57	179,24
199 00	SERVICIOS DIVERSOS	83.872,47	-8.784,60	75.087,87	26.175,74	4.178,81	7.390,30	33.566,04	41.521,84
199 99	Otros Servicios No Especificados	83.872,47	-8.784,60	75.087,87	26.175,74	4.178,81	7.390,30	33.566,04	41.521,84
200 00	MATERIALES Y SUMINISTROS	283.284,23	455.166,34	738.460,57	140.903,98	44.712,98	79.107,28	220.011,26	518.449,31
201 00	PRODUCTOS QUIMICOS Y CONEXOS	54.424,88	-3.306,94	51.117,95	29.545,86	6.787,50	10.883,53	40.379,39	10.738,55
201 01	Combustibles y Lubricantes	274,55	644,04	918,59	431,28	65,96	0,00	431,28	487,31
201 02	Productos Farmacéuticos y Medicinales	2.667,61	-173,37	2.494,24	1.276,99	140,64	897,79	2.114,78	319,46
201 04	Tintas, pinturas y diluyentes	36.455,72	-4.730,40	31.725,32	16.329,57	6.063,39	7.128,83	23.458,40	8.266,93
201 99	Otros Productos Químicos	15.027,00	952,79	15.979,79	11.508,01	517,50	2.806,92	14.314,93	1.664,86
202 00	ALIMENTOS Y PRODUCTOS AGROPECUARIOS	22.506,26	61.634,27	84.140,52	51.590,96	17.747,04	19.842,16	71.433,12	12.707,40
202 02	Productos agroforestales	2.200,00	-2.200,00	0,00	0,00	0,00	0,00	0,00	0,00
202 03	Alimentos y Bebidas	20.306,26	63.834,27	84.140,52	51.590,96	17.747,04	19.842,16	71.433,12	12.707,40
203 00	MATERIALES Y PROD. DE USO EN CONST. Y MANTEN.	4.889,40	-2.111,77	2.777,63	1.539,72	678,93	83,37	1.623,09	1.154,54
203 01	Materiales y Productos Metálicos	586,38	-503,34	83,04	71,64	35,38	0,00	71,64	11,40
203 03	Madera y Sus Derivados	224,55	-200,00	24,55	0,00	0,00	0,00	0,00	24,55
203 04	Materiales y Prod. Elect. Telef. Y de Cómputo	636,38	291,10	927,49	437,68	395,15	83,37	521,05	406,43
203 05	Materiales y Productos de Vidrio	280,69	-250,00	30,69	0,00	0,00	0,00	0,00	30,69
203 06	materiales y Productos de Plástico	0,00	7,39	7,39	7,39	0,00	0,00	7,39	0,00
203 99	Otros Mater. Y Prod de Uso en la Construcción	3.161,38	-1.456,92	1.704,46	1.023,00	248,39	0,00	1.023,00	681,46
204 00	HERRAMIENTAS, REPUESTOS Y ACCESORIOS	7.600,46	3.531,41	11.131,87	2.796,06	249,06	7.721,02	10.517,08	634,78
204 01	Herramientas e Instrumentos	661,38	1.405,30	2.066,68	122,44	42,19	1.991,30	2.053,74	12,95
204 02	Repuestos y Accesorios	6.939,07	2.126,11	9.065,18	2.673,63	206,87	5.789,72	8.463,35	601,83
299 00	UTILES, MATERIALES Y SUMINISTROS DIVERSOS	199.873,24	395.419,37	599.292,61	55.431,37	19.250,45	40.627,20	96.058,57	493.234,04
299 01	Utiles y Materiales de Oficina y Cómputo	23.114,46	-12.488,38	10.626,08	6.185,64	2.131,19	1.327,36	7.513,00	3.113,08
299 02	Utiles y Materiales Médicos, Hospitalarios y de Investigación	8.382,38	-4.731,44	3.650,94	1.013,70	444,55	2.538,00	3.551,70	99,24
299 03	Productos de Papel, Cartón e Impresos	59.899,72	-12.006,20	47.893,53	26.391,66	10.103,23	15.325,13	41.716,79	6.176,74
299 04	Textiles y Vestuarios	22.389,20	-4.865,58	17.523,62	7.452,69	2.101,58	4.040,67	11.493,35	6.030,26
299 05	Utiles y Materiales de Limpieza	12.254,35	-1.766,44	10.487,91	4.906,93	2.146,37	3.754,87	8.661,80	1.826,11
299 06	Utiles y Materiales de resguardo y seguridad	12.500,00	-5.691,81	6.808,19	1.349,32	254,20	5.137,97	6.487,29	320,90
299 07	Utiles y Materiales de Cocina y Comedor	4.925,04	-3.854,54	1.070,51	486,67	56,89	60,53	547,20	523,31
299 99	Otros Utiles, Materiales y Suministros Diversos	50.408,08	440.823,77	491.231,85	7.644,77	1.998,44	8.442,68	16.087,45	475.144,40

VICERRECTORÍA DE DESARROLLO
PROGRAMA DE GESTIÓN FINANCIERA
INFORME DE EJECUCIÓN PRESUPUESTARIA
AL 30 DE SEPTIEMBRE DEL 2014
RESUMEN DE CONFORMACIÓN PRESUPUESTARIA
PROGRAMA VIDA UNIVERSITARIA
(Cifras en miles de colones)

COO.	PARTIDA	PRES. INICIAL	TOT. MODIF. Y PRES. EXTRA.	TOTAL PRESUP.	GIRADO AL 30-09-14	GIRADO TRIMESTRAL	COMPROM.	TOTAL GASTADO	MONTO DISPONIBLE
4 00 00	ACTIVOS FINANCIEROS	4.000,00	0,00	4.000,00	1.577,90	450,00	0,00	1.577,90	2.422,10
4 01 00	PRESTAMOS	4.000,00	0,00	4.000,00	1.577,90	450,00	0,00	1.577,90	2.422,10
4 01 07	Prestamos Al Sector Privado	4.000,00	0,00	4.000,00	1.577,90	450,00	0,00	1.577,90	2.422,10
5 00 00	BIENES DURADEROS	895.005,90	268.402,29	1.163.408,19	239.588,69	48.755,41	784.849,01	1.024.437,70	138.970,49
5 01 00	MAQUINARIA, EQUIPO Y MOBILIARIO	474.702,44	334.215,99	808.918,43	234.662,42	47.176,08	442.624,31	677.586,73	131.331,70
5 01 01	Maquinaria y Equipo para la Producción	1.600,00	21.416,67	23.016,67	3.695,08	132,73	18.240,56	21.959,63	1.077,04
5 01 02	Equipo de Transporte	0,00	49.850,86	49.850,86	49.850,86	0,00	0,00	49.850,86	0,00
5 01 03	Equipo de Comunicacón	8.992,14	18.853,03	27.835,18	6.284,97	1.380,73	16.938,17	23.223,14	4.612,04
5 01 04	Equipo y Mobiliario de Oficina	24.909,38	72.169,37	97.078,74	53.108,68	6.367,73	37.212,83	90.321,51	6.757,23
5 01 05	Equipo y Programas de Cómputo	18.889,06	23.240,39	42.129,45	5.196,05	2.119,62	22.360,87	27.556,93	14.572,52
5 01 06	Equipo Sanitario de Laboratorio e Investigación	30.000,00	43.115,44	73.115,44	0,00	0,00	73.006,87	73.006,87	109,01
5 01 07	Equipo y Mobli. Educac., Deportivo y Recreativo	381.076,33	28.383,96	409.460,29	106.554,22	35.867,92	202.192,82	308.747,04	100.713,25
5 01 99	Maquinaria y Equipo Diverso	9.245,54	77.186,28	86.431,81	10.268,56	1.307,34	72.672,64	82.941,20	3.490,61
5 02 00	CONSTRUCCIONES, ADICIONES Y MEJORAS	420.303,46	-65.813,71	354.489,75	4.626,27	1.579,34	342.224,70	346.850,97	7.638,78
5 02 01	Edificios	417.250,00	-62.763,71	354.486,29	4.626,27	1.579,34	342.224,70	346.850,97	7.635,32
5 02 99	Otras Construc., Adiciones y Mejoras	3.053,46	-3.050,00	3,46	0,00	0,00	0,00	0,00	3,46
6 00 00	TRANSFERENCIAS CORRIENTES	8.653.487,68	10.090,27	8.663.577,95	5.558.175,18	1.687.806,39	497.688,90	6.055.864,09	2.607.713,86
6 01 00	TRANSFERENCIAS CORRIENTES AL	2.100,00	-2.100,00	0,00	0,00	0,00	0,00	0,00	0,00
6 01 03	Transferencias corrientes a instituciones	2.100,00	0,00	2.100,00	0,00	0,00	0,00	2.100,00	0,00
6 01 05	Transfer. Corrientes Empr. Public. No Financ.	0,00	-2.100,00	-2.100,00	0,00	0,00	0,00	0,00	-2.100,00
6 02 00	TRANSFERENCIAS CORRIENTES AL	8.529.419,47	11.294,32	8.540.713,80	5.477.521,38	1.660.423,47	497.688,90	5.975.210,29	2.565.503,51
6 02 01	Becas a funcionarios	761.000,00	-13.906,15	747.093,85	320.698,15	100.988,38	5.967,21	326.665,36	420.428,49
6 02 02	Becas a terceras personas	7.524.219,47	11.659,55	7.535.879,02	4.983.341,83	1.496.085,70	491.721,69	5.475.063,52	2.060.815,50
6 02 03	Ayudas a funcionarios	242.100,00	14.640,93	256.740,93	173.481,40	63.349,39	0,00	173.481,40	83.259,53
6 02 99	Otras transferencias a personas	2.100,00	-1.100,00	1.000,00	0,00	0,00	0,00	0,00	1.000,00
6 03 00	PRESTACIONES	8.047,97	531,05	8.579,02	0,00	0,00	0,00	0,00	8.579,02
6 03 01	Prestaciones legales	8.047,97	531,05	8.579,02	0,00	0,00	0,00	0,00	8.579,02
6 04 00	TRANSFERENCIAS CORRIENTES A	113.920,24	364,89	114.285,13	80.653,80	27.382,93	0,00	80.653,80	33.631,33
6 04 01	Transferencias Corrientes a Asociaciones	113.920,24	364,89	114.285,13	80.653,80	27.382,93	0,00	80.653,80	33.631,33
	TOTAL EGRESOS	16.374.810,91	957.779,85	17.332.594,76	10.460.116,76	3.259.380,50	1.640.701,37	12.100.818,13	5.231.776,63

PROGRAMA ADMINISTRATIVO

VICERRECTORIA DE DESARROLLO
PROGRAMA DE GESTIÓN FINANCIERA
INFORME DE EJECUCIÓN PRESUPUESTARIA
AL 30 DE SEPTIEMBRE DEL 2014
RESUMEN DE CONFORMACIÓN PRESUPUESTARIA
PROGRAMA ADMINISTRATIVO
(Cifras en miles de colones)

COO.	PARTIDA	PRES. INICIAL	TOT. MODIF. Y PRESUP.	TOTAL PRESUP.	GIRADO AL 30-09-14	GIRADO TRIMESTRAL	COMPROM.	TOTAL GASTADO	MONTO DISPONIBLE
0000	REMUNERACIONES	14.254.670,49	835.577,36	15.090.247,85	10.758.673,02	3.683.227,71	0,00	10.758.673,02	4.331.568,83
0010	REMUNERACIONES BASICAS	4.781.573,21	43.754,07	4.825.327,28	3.310.314,93	1.155.510,51	0,00	3.310.314,93	1.515.012,35
00101	Sueldos para Cargos Fijos	4.545.124,05	49.201,57	4.594.325,62	3.206.794,63	1.110.948,92	0,00	3.206.794,63	1.387.530,99
00103	Servicios Especiales	66.546,28	-15.447,50	51.098,79	24.612,53	15.897,61	0,00	24.612,53	26.486,26
00105	Suplencias	169.902,87	10.000,00	179.902,87	78.907,77	28.663,98	0,00	78.907,77	100.995,11
0020	REMUNERACIONES EVENTUALES	875.937,07	13.096,84	889.033,91	621.789,88	183.858,46	0,00	621.789,88	267.244,04
00201	Tiempo Extraordinario	800.000,00	9.396,84	809.396,84	568.022,40	166.488,68	0,00	568.022,40	241.374,44
00202	Recargo de Funciones	44.124,43	0,00	44.124,43	38.216,62	12.436,21	0,00	38.216,62	5.907,80
00203	Disponibilidad Laboral	12.273,47	3.700,00	15.973,47	9.237,29	2.961,07	0,00	9.237,29	6.736,17
00204	Compensación Vacaciones	1.700,00	0,00	1.700,00	1.231,53	0,00	0,00	1.231,53	468,47
00205	Dietas	17.839,18	0,00	17.839,18	5.082,04	1.972,50	0,00	5.082,04	12.757,14
00300	INCENTIVOS SALARIALES	5.403.366,58	182.724,66	5.586.091,23	4.069.129,51	1.399.503,82	0,00	4.069.129,51	1.516.961,72
00301	Retribución por Años Servidos	2.097.248,05	48.818,79	2.146.066,84	1.587.469,48	550.312,44	0,00	1.587.469,48	558.597,36
00302	Restricc. Al Ejerc. Liberal de la Profesión	889.221,41	-77.086,32	812.135,09	587.074,39	201.961,51	0,00	587.074,39	225.060,71
00303	Décimo Tercer Mes	849.425,87	55.439,77	904.865,64	654.897,04	225.537,05	0,00	654.897,04	249.968,61
00304	Salario Escolar	771.658,02	5.179,73	776.837,75	547.914,25	186.800,13	0,00	547.914,25	228.923,50
00399	Otros Incentivos Salariales	795.813,22	150.372,69	946.185,91	691.774,36	234.892,68	0,00	691.774,36	254.411,55
00400	CONTRIB. PAT. A L. DESARROLLO Y SEG. SOCIAL	993.877,15	449.136,95	1.443.014,10	1.053.705,51	362.078,23	0,00	1.053.705,51	389.308,59
00401	Contr. Patron. A Seguro de la Salud CCSS	942.909,09	447.890,28	1.390.799,37	1.014.615,16	348.614,56	0,00	1.014.615,16	376.184,21
00405	Contr. Patron. A Banco Pop. y Desar. Comunal	50.968,06	1.246,67	52.214,73	39.090,35	13.463,68	0,00	39.090,35	13.124,38
00500	CONTRIB. PAT. Pda. Pensiones y Otros de Capit.	2.199.916,48	146.858,85	2.346.775,33	1.703.733,20	582.276,69	0,00	1.703.733,20	643.042,13
00501	Contr. Patron. A Seguro de Pensiones CCSS	441.905,19	-320.447,25	121.457,94	50.859,25	17.492,18	0,00	50.859,25	70.596,69
00502	Aporte Patron. A Reg. Oblig. Pens. Complern.	152.904,18	1.713,91	154.618,08	117.296,63	40.299,63	0,00	117.296,63	37.321,45
00503	Aporte Patron. A Fondo de Capital. Laboral.	305.808,35	2.480,01	308.288,36	234.672,91	80.789,89	0,00	234.672,91	73.615,45
00504	Contrib. Patron. Otros Fondos Amist.Frentes Públicos	41.545,45	-37.208,05	4.337,40	1.445,35	-1.833,46	0,00	1.445,35	2.892,05
00505	Fdos adm entes privados	1.257.753,31	500.320,23	1.758.073,54	1.299.459,05	445.433,08	0,00	1.299.459,05	458.614,49
10000	SERVICIOS	4.975.305,90	-6.504,40	4.968.801,50	2.644.618,63	929.271,57	1.124.142,48	3.768.761,11	1.200.040,39
10100	ALQUILERES	899.792,29	50.682,16	950.474,45	477.941,61	145.334,06	184.923,12	662.864,73	287.609,72
10101	Alquiler de Edificios Locales y Terrenos	675.280,19	113.618,05	788.898,24	476.491,61	145.334,06	183.871,12	660.362,73	128.535,51
10102	Alquiler de Maquinaria, Equipo y Mobiliario	4.512,10	1.052,00	5.564,10	1.450,00	0,00	1.052,00	2.502,00	3.062,10
10103	Alquiler de Equipo de Computo	220.000,00	-63.987,89	156.012,11	0,00	0,00	0,00	0,00	156.012,11
10200	SERVICIOS BASICOS	1.078.973,09	649,56	1.079.622,65	845.140,22	305.174,92	383,44	845.523,66	234.098,99
10201	Servicio de Agua y Alcantarillados	187.167,53	0,00	187.167,53	148.177,64	51.372,18	0,00	148.177,64	0,00
10202	Servicio de Energía Eléctrica	616.747,65	21,00	616.768,65	485.780,24	178.976,26	0,00	485.780,24	0,00
10203	Servicio de Correo	10.595,41	12.077,62	22.673,03	16.187,96	6.111,54	150,00	16.337,96	6.335,08
10204	Servicio de Telecomunicaciones	261.634,36	-11.449,06	250.185,30	193.779,63	68.714,95	233,44	194.013,07	56.172,23
10299	Otros Servicios Básicos	2.828,14	0,00	2.828,14	1.214,75	0,00	0,00	1.214,75	1.613,39
10300	SERVICIOS COMERCIALES Y FINANCIEROS	258.723,28	91.613,09	350.336,37	238.803,84	86.045,01	97.252,63	336.056,46	14.279,90
10301	Información	0,00	1.137,20	1.137,20	0,00	0,00	1.137,20	0,00	0,00
10302	Publicidad y propaganda	0,00	2.281,26	2.281,26	855,70	788,70	488,00	1.343,70	937,56
10303	Impresión, Encuadernación y Otros	20.879,05	5.742,50	26.621,55	10.689,77	4.737,68	15.262,13	25.950,96	670,65
10304	Transporte de Bienes	1.275,58	1.525,80	2.801,38	585,00	140,00	1.622,96	2.207,96	593,41
10305	Transportes Aduaneros	25.000,00	-8.063,40	16.936,60	5.608,11	1.995,07	1.300,00	6.908,11	10.028,49
10306	Comit. Y Gastos por Serv. Financ. Y Comerc.	211.568,65	997,91	212.566,56	212.566,56	78.443,56	0,00	212.566,56	0,00
10307	Servs de Transport. Elect. De Informac.	0,00	87.991,81	87.991,81	8.498,69	0,00	77.443,33	85.942,03	2.049,79
10400	SERVICIOS DE GESTION Y APOYO	440.803,54	13.307,32	454.110,86	173.109,31	38.158,62	250.904,01	424.013,31	30.097,55
10401	Servicios Médicos y de Laboratorio	1.895,92	3.112,63	5.008,55	1.542,50	0,00	2.390,50	3.933,00	1.075,55
10402	Servicios Jurídicos	100.000,00	-72.628,42	27.371,58	2.865,81	975,72	17.511,78	20.377,59	7.250,82
10403	Servicios de Ingeniería	88.618,18	-5.017,61	83.600,57	50.213,35	12.887,15	28.065,35	78.278,70	5.321,87

VICERRECTORÍA DE DESARROLLO
PROGRAMA DE GESTIÓN FINANCIERA
INFORME DE EJECUCIÓN PRESUPUESTARIA
AL 30 DE SETIEMBRE DEL 2014
RESUMEN DE CONFORMACIÓN PRESUPUESTARIA
PROGRAMA ADMINISTRATIVO
(Cifras en miles de colones)

COO.	PARTIDA	PRES. INICIAL	TOT. MODIF. Y PRES. EXTRAJ.	TOTAL PRESUP.	GIRADO AL 30-09-14	GIRADO TRIMESTRAL	COMPROM.	TOTAL CASH	MONTO DISPONIBLE
1 04 04	Servicios en Ciencias Económicas y Sociales	57.436,00	23.345,25	80.781,25	10.985,00	0,00	65.371,77	76.356,77	4.424,48
1 04 05	Serv. De desarrollo de sist. Informáticos	2.269,98	19.778,38	22.048,36	18.710,45	1.088,00	2.948,93	21.659,38	388,98
1 04 06	Servicios Generales	170.483,46	7.927,46	178.410,92	82.064,79	22.425,74	90.858,26	172.923,05	5.487,87
1 04 99	Otros Servicios de Gestión y Apoyo	20.100,00	36.532,79	56.632,79	6.727,41	785,00	43.757,41	50.484,82	6.147,97
1 05 00	GASTOS DE VIAJE Y TRANSPORTE	248.588,93	60.574,22	309.163,15	130.898,63	46.704,39	47.239,16	178.137,79	131.025,36
1 05 01	Transporte Dentro del País	116.378,71	21.530,65	137.909,36	40.503,84	16.188,18	38.138,09	78.641,93	59.267,43
1 05 02	Viajeros Dentro del País	97.234,18	23.746,08	120.980,26	71.407,00	25.626,95	5.685,40	77.092,40	43.887,86
1 05 03	Transporte en el Exterior	17.176,05	4.559,88	21.735,93	9.006,15	1.203,64	3.233,89	12.240,04	9.495,89
1 05 04	Viajeros en el Exterior	17.800,00	10.737,61	28.537,61	9.981,64	3.685,62	181,79	10.163,43	18.374,18
1 06 00	SEGUROS, REASEGUROS Y OTRAS OBLIGACIONES	248.587,26	697,14	249.284,40	148.175,35	50.345,48	0,00	148.175,35	101.109,05
1 06 01	Seguros	248.587,26	697,14	249.284,40	148.175,35	50.345,48	0,00	148.175,35	101.109,05
1 07 00	CAPACITACIÓN Y PROTOCOLO	164.913,37	-14.698,03	150.215,34	59.356,37	16.755,47	76.837,34	136.193,71	14.021,63
1 07 01	Actividades de Capacitación	106.605,87	15.841,98	122.447,86	49.185,73	15.436,11	65.830,18	115.015,91	7.431,95
1 07 02	Actividades Protocolarias y Sociales	57.957,49	-30.540,01	27.417,48	10.170,64	1.319,37	11.007,16	21.177,80	6.239,68
1 07 03	Gastos de Representación Institucional	350,00	0,00	350,00	0,00	0,00	0,00	0,00	350,00
1 08 00	MANUTENIMIENTO REPARACION	1.270.137,87	-80.944,46	1.189.193,41	551.196,92	238.104,59	460.092,84	1.011.289,76	177.903,65
1 08 01	Mantenimiento de Edificios y Locales	541.800,00	37.734,39	579.534,39	245.598,49	111.723,75	250.591,76	496.190,25	83.344,14
1 08 02	Mantenimiento de Vías de Comunicación	74.931,92	-53.268,75	21.663,17	0,00	0,00	14.311,25	14.731,25	6.931,92
1 08 04	Mantenimiento y Repar. De Maq. Y Equipo Produc.	9.336,71	21.662,40	30.999,11	16.754,74	7.732,74	8.167,30	24.922,04	6.077,07
1 08 05	Manten. y Repar. De Equipo de Transporte	152.501,24	-22.657,43	129.843,81	67.466,72	31.245,55	24.344,55	91.811,37	38.032,44
1 08 06	Manten. y Repar. De Equipo de Comunicación	54.292,00	-43.312,49	10.979,51	4.397,16	688,50	3.525,00	7.922,16	3.057,35
1 08 07	Mantenimiento y Repar. De Equipo y Mobil. Oficina	40.728,40	-16.152,55	24.575,85	9.574,15	1.583,99	12.369,69	21.943,84	2.632,01
1 08 08	Manten. y Repar. De Equipo de Comp. Y Sist.	336.053,09	-20.695,46	315.357,63	171.160,33	65.460,34	127.873,81	299.034,13	16.323,50
1 08 99	Manten. y Repar. De Otros equipos.	60.494,51	15.745,43	76.239,94	36.245,33	19.669,80	18.489,38	54.734,72	21.505,23
1 99 00	SERVICIOS DIVERSOS	364.786,28	-128.385,41	236.400,87	19.996,39	2.649,02	6.509,95	26.506,34	209.894,53
1 99 02	Intereses Moratorios y Multas	0,00	30,71	30,71	30,71	1,43	0,00	30,71	0,00
1 99 99	Otros Servicios No Especificados	364.786,28	-128.416,12	236.370,16	19.965,67	2.647,60	6.509,95	26.475,63	209.894,53
2 00 00	MATERIALES Y SUMINISTROS	1.040.001,44	-149.414,11	890.587,32	353.916,17	130.202,33	306.518,49	660.434,66	230.152,66
2 00 01	PRODUCTOS QUÍMICOS Y CONEXOS	354.196,53	-71.865,29	282.331,24	126.319,41	52.517,04	91.450,41	217.769,82	64.561,41
2 01 01	Combustibles y Lubricantes	216.603,59	23.596,31	240.199,90	104.526,00	44.551,07	80.008,23	184.534,23	55.665,67
2 01 02	Productos Farmacéuticos y Medicinales	470,00	162,86	632,86	470,73	354,55	0,00	470,73	162,13
2 01 03	Productos veterinarios	0,00	14,64	14,64	0,00	0,00	0,00	0,00	14,64
2 01 04	Tintas, pinturas y diluyentes	61.097,94	-22.925,01	38.172,94	20.285,45	7.104,13	10.585,27	30.850,72	7.322,21
2 01 99	Otros Productos Químicos	76.025,00	-72.714,10	3.310,90	1.037,24	507,29	876,91	1.914,14	1.396,76
2 02 00	ALIMENTOS Y PRODUCTOS AGROPECUARIOS	18.462,78	-349,70	18.113,07	8.660,25	3.642,12	4.303,94	12.964,19	5.148,89
2 02 02	Productos agroforestales	0,00	2.550,00	2.550,00	53,00	53,00	2.450,50	2.503,50	46,50
2 02 03	Alimentos y Bebidas	18.462,78	0,00	18.462,78	0,00	-5.018,13	0,00	0,00	18.462,78
2 02 04	Alimentos Para Animales	0,00	-2.899,70	-2.899,70	8.607,25	8.607,25	1.853,44	10.460,69	-13.360,39
2 03 00	MATERIALES Y PROD. DE USO EN CONST. Y MANTEN.	173.008,29	-12.779,28	160.229,01	79.537,83	25.576,08	42.916,31	122.454,14	37.774,88
2 03 01	Materiales y Productos Metálicos	15.665,87	-4.947,37	10.718,50	4.726,10	2.503,53	2.201,94	6.928,04	3.790,45
2 03 02	Materiales y productos minerales	27.423,54	-18.955,78	8.467,76	3.247,64	1.775,33	4.715,07	7.962,71	505,06
2 03 03	Madera y Sus Derivados	9.320,00	300,74	9.620,74	2.447,85	3.079,60	2.066,52	4.514,37	5.106,37
2 03 04	Materiales y Prod. Elec. Telef. y de Computo	92.340,89	23.198,07	115.738,95	60.237,11	20.536,83	33.016,13	93.253,24	22.485,71
2 03 05	Materiales y Productos de Vidrio	2.000,00	0,00	2.000,00	23,68	0,00	0,00	23,68	1.976,32
2 03 06	Materiales y Productos de Plástico	3.145,00	2.044,10	5.189,10	2.590,00	248,00	371,96	2.961,97	2.227,13
2 03 99	Otros Mater. y Prod de Uso en la Construcción	22.913,00	-14.419,04	8.493,96	6.265,45	1.635,79	544,68	6.810,13	1.683,83
2 04 00	HERRAMIENTAS, REPUESTOS Y ACCESORIOS	136.095,73	-38.453,15	97.642,58	41.857,93	12.789,84	30.331,43	72.189,35	25.453,23
2 04 01	Herramientas e Instrumentos	11.519,76	-11.766,85	23.286,61	6.858,12	2.573,81	6.786,29	13.644,41	9.642,20

VICERRECTORIA DE DESARROLLO
PROGRAMA DE GESTION FINANCIERA
INFORME DE EJECUCION PRESUPUESTARIA
AL 30 DE SETIEMBRE DEL 2014
RESUMEN DE CONFORMACION PRESUPUESTARIA
PROGRAMA ADMINISTRATIVO
(Cifras en miles de colones)

COO.	PARTIDA	PRES. INICIAL	TOT. MODIF. Y PRES. EXTRA	TOTAL PRESUP.	GIRADO AL 30-09-14	GIRADO TRIMESTRAL	COMPROM.	TOTAL GASTADO	MONTO DISPONIBLE
2 04 02	Repuestos y Accesorios	124.575,97	-50.220,00	74.355,97	34.999,81	10.216,03	23.545,13	58.544,94	15.811,03
2 99 00	UTILES, MATERIALES Y SUMINISTROS DIVERSOS	358.238,11	-25.966,69	332.271,42	97.540,75	35.677,25	137.516,41	235.057,17	97.214,26
2 99 01	Utiles y Materiales de Oficina y Computo	33.626,92	-15.633,63	17.993,29	9.783,73	2.567,14	2.756,20	12.539,93	5.453,36
2 99 02	Utiles y Materiales Médicos, Hospitalarios y de Investigación	52.469,90	-27.163,79	25.306,11	21,00	0,00	2.937,98	2.958,98	22.347,13
2 99 03	Productos de Papel, Carton e Impresos	120.861,51	-91.533,09	29.328,42	12.697,50	3.265,76	5.580,56	18.278,06	11.050,36
2 99 04	Textiles y Vestuarios	57.377,59	49.820,40	107.197,99	43.441,66	14.664,80	42.602,71	86.044,37	21.153,62
2 99 05	Utiles y Materiales de Limpieza	46.011,89	-25.400,79	20.611,10	12.862,42	6.750,88	4.318,37	17.180,79	3.430,32
2 99 06	Utiles y Materiales de resguardo y seguridad	19.780,27	1.250,65	21.030,92	7.500,29	3.158,69	10.505,33	18.005,62	3.025,30
2 99 07	Utiles y Materiales de Cocina y Comedor	1.255,35	483,19	1.738,54	1.185,00	850,04	1.26,60	1.311,60	426,93
2 99 99	Otros Utiles, Materiales y Suministros Diversos	26.854,68	82.210,37	109.065,06	10.049,16	4.419,94	68.688,67	78.737,83	30.327,23
3 00 00	INTERESES Y COMISIONES	19.588,23	79.823,32	99.411,55	86.157,02	75.189,04	0,00	86.157,02	13.254,53
3 02 00	INTERESES SOBRE PRESTAMOS	0,00	79.823,32	79.823,32	70.654,24	70.654,24	0,00	70.654,24	9.169,08
3 02 01	Intereses Gobierno Central	0,00	79.823,32	79.823,32	70.654,24	70.654,24	0,00	70.654,24	9.169,08
3 04 00	COMISIONES Y OTROS GASTOS	19.588,23	0,00	19.588,23	15.502,78	4.534,80	0,00	15.502,78	4.085,45
3 04 05	Diferencias por tipo de cambio	19.588,23	0,00	19.588,23	15.502,78	4.534,80	0,00	15.502,78	4.085,45
5 00 00	BIENES DURADEROS	8.575.380,83	-1.070.722,03	7.504.658,80	3.824.912,95	2.576.787,34	2.962.830,22	6.787.743,17	716.915,62
5 01 00	MAQUINARIA, EQUIPO Y MOBILIARIO	4.646.548,66	-1.451.173,07	3.195.375,60	1.159.375,60	2.427.295,64	1.514.259,56	2.673.961,54	521.414,06
5 01 01	Maquinaria y Equipo para la Producción	95.000,00	-49.668,91	45.331,09	32.267,23	4.700,00	4.154,97	36.412,19	8.918,90
5 01 02	Equipo de Transporte	470.000,00	8.591,29	478.591,29	157.708,38	10.749,88	102.770,79	478.112,52	478,77
5 01 03	Equipo de Comunicación	490.000,00	-284.051,88	205.948,12	55.552,60	22.910,00	320.404,15	158.323,39	47.624,73
5 01 04	Equipo y Mobiliario de Oficina	546.673,83	-392.422,63	154.251,20	60.312,58	22.813,03	79.925,90	140.238,49	14.012,71
5 01 05	Equipo y Programas de Computo	1.171.397,59	-260.309,24	911.088,35	395.322,92	13.059,21	142.985,85	538.308,78	372.779,58
5 01 06	Equipo Sanitario de Laboratorio e Investigación	700.000,00	369.922,22	1.069.922,22	421.958,47	155.285,50	589.764,80	1.011.723,27	58.198,95
5 01 07	Equipo y Mobil. Educac., Deportivo y Recreativo	319.144,94	-308.052,95	11.091,99	0,00	0,00	3.080,33	3.080,33	8.011,65
5 01 99	Maquinaria y Equipo Diverso	854.332,30	-535.180,97	319.151,34	36.579,79	12.712,02	271.182,77	307.762,57	11.388,77
5 02 00	CONSTRUCCIONES, ADICIONES Y MEJORAS	2.871.898,83	-639.758,03	2.232.140,81	596.369,48	265.716,20	1.448.570,66	2.044.940,14	187.200,67
5 02 01	Edificios	1.845.000,00	-88.089,24	1.756.910,76	313.114,29	108.949,88	1.261.150,75	1.574.265,04	182.645,72
5 02 02	Vias de Comunicación Terrestre	200.000,00	-169.388,68	30.611,32	30.547,78	1.565,57	0,00	30.547,78	63,54
5 02 04	Obras Marítimas y Fluviales	66.898,83	-66.898,83	0,00	0,00	0,00	0,00	0,00	0,00
5 02 07	Instalaciones	210.000,00	99.712,17	309.712,17	148.374,71	124.204,07	156.846,06	305.220,77	4.991,41
5 02 99	Otras Construc., Adiciones y Mejoras	550.000,00	-415.093,45	134.906,55	104.332,85	31.205,58	30.573,85	134.906,55	0,00
5 03 00	BIENES PREEXISTENTES	1.046.933,34	1.024.059,17	2.070.992,50	2.068.841,50	2.068.841,50	0,00	2.068.841,50	2.151,00
5 03 01	Terrenos	1.046.933,34	1.024.059,17	2.070.992,50	2.068.841,50	2.068.841,50	0,00	2.068.841,50	2.151,00
5 99 00	BIENES DURADEROS DIVERSOS	10.000,00	-3.850,10	6.149,90	0,00	0,00	0,00	0,00	6.149,90
5 99 03	Bienes Intangibles	10.000,00	-3.850,10	6.149,90	0,00	0,00	0,00	0,00	6.149,90
6 00 00	TRANSFERENCIAS CORRIENTES	2.336.117,70	-495.783,88	1.840.333,82	1.047.338,96	199.543,30	5.620,87	1.052.959,83	787.373,99
6 01 00	TRANSFERENCIAS CORRIENTES AL	1.050,00	-1.050,00	0,00	0,00	0,00	0,00	0,00	0,00
6 01 03	Transferencias corrientes a instituciones	1.050,00	-1.050,00	0,00	0,00	0,00	0,00	0,00	0,00
6 02 00	TRANSFERENCIAS CORRIENTES AL	12.400,00	-3.850,00	8.550,00	3.337,58	1.008,39	0,00	3.337,58	5.212,42
6 02 01	Becas a funcionarios	1.050,00	-550,00	500,00	0,00	0,00	0,00	0,00	500,00
6 02 02	Becas a terceras personas	4.200,00	-2.200,00	2.000,00	0,00	0,00	0,00	0,00	2.000,00
6 02 03	Ayudas a funcionarios	2.100,00	-1.100,00	1.000,00	0,00	0,00	0,00	0,00	1.000,00
6 02 99	Otras transferencias a personas	5.050,00	0,00	5.050,00	3.337,58	1.008,39	0,00	3.337,58	1.712,42
6 03 00	PRESTACIONES	2.014.994,63	-496.547,19	1.518.447,44	806.592,80	119.024,32	1.315,24	807.908,04	710.539,40
6 03 01	Prestaciones legales	2.014.994,63	-496.547,19	1.518.447,44	806.592,80	119.024,32	1.315,24	807.908,04	710.539,40
6 04 00	TRANSFERENCIAS CORRIENTES A	280.256,58	2.233,34	282.489,92	214.325,04	75.776,95	0,00	214.325,04	68.164,88

VICERRECTORIA DE DESARROLLO
PROGRAMA DE GESTION FINANCIERA
INFORME DE EJECUCION PRESUPUESTARIA
AL 30 DE SETIEMBRE DEL 2014
RESUMEN DE CONFORMACION PRESUPUESTARIA
PROGRAMA ADMINISTRATIVO
(Cifras en miles de colones)

COD.	PARTIDA	PRES. INICIAL	TOT. MODIF. Y PRES. EXTRA.	TOTAL PRESUP.	GIRADO AL 30-09-14	GIRADO TRIMESTRAL	COMPROB.	TOTAL GASTADO	MONTO DISPONIBLE
6 04 01	Transferencias Corrientes a Asociaciones	254,840,29	2,233,34	257,073,63	195,483,70	67,323,34	0,00	195,483,70	61,589,94
6 04 04	transf. Corr. A Otras Entidades Sin Fines Lucrativos	25,416,28	0,00	25,416,28	18,841,34	8,453,61	0,00	18,841,34	6,574,95
6 06 00	OTRAS TRANSFER. CORRIENTES AL SECTOR PRIVADO	15,000,00	0,00	15,000,00	11,275,67	2,404,84	3,675,00	14,950,67	49,33
6 06 01	Indemnizaciones	15,000,00	0,00	15,000,00	11,275,67	2,404,84	3,675,00	14,950,67	49,33
6 07 00	TRANSFER. CORRIENTES AL SECTOR EXTERNO	12,416,49	3,429,97	15,846,46	11,807,87	1,328,80	630,63	12,438,50	3,407,96
6 07 01	Transfer. Corrientes Organismos Internacionales	12,416,49	3,429,97	15,846,46	11,807,87	1,328,80	630,63	12,438,50	3,407,96
TOTAL EGRESOS		31,201,064,59	-807,029,75	30,394,034,84	18,715,616,75	13,735,357,00	4,399,112,07	23,114,728,82	7,279,306,02

ANEXOS

ANEXO N°1
DETALLE DE LA DEUDA

VICERRECTORÍA DE DESARROLLO
PROGRAMA DE GESTIÓN FINANCIERA
DETALLE DE LA DEUDA
AL 30 DE SETIEMBRE DEL 2014
(Cifras en miles de colones)

Deuda Interna	Amortización		Intereses		Saldo de la deuda
	Presupuesto Total	Real	Presupuesto Total	Real	
Préstamo N° BNCR 4-3-30471107 a. Ley o disposición que lo autoriza a.1. Artículo quinto, Inciso III, de la sesión ordinaria celebrada el 27 de marzo del 2008, acta N°2912 de la Universidad Nacional a.2. Comisión especial de creación según artículo b sesión 1167 y ratificada por la Junta Directiva según nota del 29 de septiembre del 2008 en el Banco Nacional b. Fecha de formalización: 14 diciembre 2008 c. Nombre del acreedor: Banco Nacional de Costa Rica d. Finalidad: Inversión en infraestructura proyecto Sede Liberia	20.219,90	23.383,37	30.381,28	23.324,02	833.051,05
Préstamo N° BPDG 021-017-045051-5 a. Ley o disposición que lo autoriza a.1. Artículo quinto, Inciso III, de la sesión ordinaria celebrada el 27 de marzo del 2008, acta N°2912 de la Universidad Nacional a.2. Aprobado por el nivel Resolutivo Gerencial Pleno el 30 de julio 2008 acta número 9 artículo 30, según Informe de análisis DBC-559-2008 b. Fecha de formalización: 14 diciembre 2008 c. Nombre del acreedor: Banco Popular y de Desarrollo Comunal d. Finalidad: Inversión en infraestructura proyecto Sede Liberia	16.120,21	19.377,50	31.592,11	24.722,02	878.856,06
Total	36.340,11	42.760,87	61.973,39	48.046,04	1.711.907,11

Nota: No se incluye los intereses que corresponden al Convenio Ministerio de Hacienda Universidad Nacional por un monto de €70,654,24

ANEXO N.º 2
TRANSFERENCIAS SEGÚN
EJECUCIÓN DEL GASTO

UNIVERSIDAD NACIONAL
VICERRECTORIA DE DESARROLLO
PROGRAMA DE GESTIÓN FINANCIERA
TRANSFERENCIAS SEGÚN EJECUCIÓN DEL GASTO
AL 30 DE SETIEMBRE DEL 2014
(cifras reales - colones corrientes)

CONCEPTO	DETALLE			
TRANSFERENCIAS CORRIENTES				2.301.366,52
SECTOR PUBLICO			9.233,40	
INSTITUCIONES DESCONCENTRADAS NO EMP		9.233,40		
CONARE	Pago por informes de autoevaluación con fines de acreditación y el informe de avance de cumplimiento de mejoramiento a CONARE	9.233,40		
EMPRESAS PUBLICAS NO FINANCIERA		0,00		
Universidad de Costa Rica				
SECTOR PRIVADO			2.290.804,32	
A PERSONAS		1.959.327,93		
Prestaciones Legales	Monto cancelado por concepto de liquidaciones de funcionarios	119.103,10		
Indemnizaciones	Pagos por sentencias	2.404,84		
Becas y Ayudas a Estudiantes	Monto cancelado a estudiantes que solicitan becas o ayudas de la Institucion	1.565.428,11		
Becas a Funcionarios	Monto que se cancela a funcionarios por concepto de becas otorgadas para estudios universitarios	188.751,03		
Ayudas a Funcionarios	Monto que se cancela a funcionarios por concepto de ayudas para participar en cursos, talleres de capacitación	79.258,68		
Otras transferencias personas	Pago de ayudas a estudiantes	4.382,17		
A INSTITUCIONES PRIVADAS		331.476,39		
Contribución Patronal Fondo de Ahorro/Préstamo	Monto cancelado por concepto de gasto por cesantía para liquidaciones	303.646,71		
Aporte al Sindicato de Trabajadores - SITUN-	Corresponde al monto transferido al Sindicato de Trabajadores de la UNA por aporte institucional	8.453,62		
Transferencias a fundaciones	Transferencias para la FUNDAUNA	19.376,06		
SECTOR EXTERNO			1.328,80	
Cuotas a Organismos Internacionales y otros	Corresponde a membresías pagadas a IFLA e ICASA	1.328,80		
TOTAL DE TRANSFERENCIAS				2.301.366,52

ANEXO N.º 3
CERTIFICACIÓN CAJA
COSTARRICENSE DE SEGURO
SOCIAL

Documento Consulta Morosidad
 No. 201410631276
 Patrono al Día

Funcionario:	LAURA DELGADO ULATE
Tipo/Numero:	0/107390987
Institución:	UNIVERSIDAD NACIONAL

Al ser las 11:15 AM del 02/10/2014 he procedido a consultar vía Web a la Caja Costarricense de Seguro Social - Sistema Centralizado de Recaudación (SICRE) a:


RAZON SOCIAL/NOMBRE	UNIVERSIDAD NACIONAL
CÉDULA(FIS/JUR)	4000042150

REVISADOS LOS REGISTROS POR CONCEPTO DE CUOTAS OBRERAS Y PATRONALES, ARREGLOS DE PAGO, CHEQUES DEBITADOS Y OTRAS FACTURAS, EL PATRONO / TRABAJADOR INDEPENDIENTE ARRIBA DETALLADO CON CEDULA Y RAZON SOCIAL INDICADA SE ENCUENTRA AL DIA

NÚMERO PATRONAL	4000042150
NOMBRE O RAZÓN SOCIAL	UNIVERSIDAD NACIONAL
LUGAR DE PAGO	HEREDIA

----- Última Línea -----

Nombre y Firma de Funcionario Responsable	
Funcionario de Institución que emite el Documento	



Este documento es nulo si no cuenta con el nombre y la firma del funcionario responsable y sin el sello de la institución que la emite