

21 de octubre del 2013  
**R-3796-2013**

Licda. Guiselle Segnini Hurtado  
Gerente a.i., Área de Servicios Sociales  
División de Fiscalización Operativa y Evaluativa  
Contraloría General de la República

Estimada señora:

Reciba un cordial saludo de nuestra Casa de Estudios, asimismo para los efectos que corresponda y de conformidad con lo establecido en la normativa presupuestaria y en atención con lo indicado en el oficio N°734 de la División de Fiscalización Operativa y Evaluativa DFOE-022 del 28 de enero de 2011, el cual a su saber cita:

**B. Indicaciones para remitir los informes de ejecución presupuestaria y sus anexos, correspondientes al año 2011 y siguientes:**

**7. Los informes de ejecución presupuestaria se deben remitir de forma electrónica iniciando con los del año 2011 y continuando con los de los siguientes periodos, debiendo estar digitados en el Sistema de Información sobre Planes y Presupuestos (SIPP), conforme a lo ya indicado, incluyendo sus anexos. Por lo que ya no se deben remitir de forma impresa.**

Al respecto es importante indicar, que el informe incluye los aspectos solicitados en Las Normas Técnicas sobre Presupuesto Público N-1-2012-DC-DFOE, para estos efectos se considera la Norma 4.3.14 "Suministro de la información de la ejecución presupuestaria al Organismo Contralor" y la Norma 4.3.15 "Información sobre la ejecución presupuestaria que debe suministrarse a la Contraloría General".

Le comunico con todo respeto, que hemos procedido a remitir de forma electrónica el Informe de Ejecución Presupuestaria de la Universidad Nacional con corte al 30 de setiembre del 2013.

Cordialmente,

  
Francisco González Alvarado  
Rector a.i



- ☐ MBA. Dinia Fonseca Oconor, Vicerrectoría de Desarrollo
- ☐ Mag. Marjorie León Gómez, Directora a.i, Programa de Gestión Financiera
- ☐ Mag. Ronny Hernández Álvarez, Jefe, Sección de Presupuesto

**INFORME DE EJECUCIÓN PRESUPUESTARIA  
AL 30 DE SETIEMBRE DEL 2013**

**RESUMEN EJECUTIVO**

**CONTRALORIA GENERAL DE LA REPÚBLICA**

**ÍNDICE**

<b>INTRODUCCIÓN</b>	<b>3</b>
<b>COMENTARIOS GENERALES</b>	<b>5</b>
Sección de Ingresos	5
Sección de Egresos	9
<b>CUADRO DE INGRESOS</b>	<b>19</b>
<b>EJECUCIÓN PRESUPUESTARIA DE EGRESOS</b>	<b>22</b>
• Consolidado General Total Universidad	23
• Consolidado General y por Programa	28
<b>ANEXOS – INFORMACIÓN COMPLEMENTARIA</b>	<b>42</b>
Anexo 1: Detalle de Plazas para Cargos Fijos	
• Anexo 2: Ejecución de Servicios Especiales por Programa	
• Anexo 3: Detalle de Dietas	
• Anexo 4: Detalle de la Deuda	
• Anexo 5: Transferencias según Ejecución del Gasto	
• Anexo 6: Certificación de la Caja Costarricense de Seguro Social	

# INTRODUCCIÓN

### **INTRODUCCIÓN**

Este informe presenta la ejecución del presupuesto de Ingresos y Egresos al 30 de setiembre del 2013 de la Universidad Nacional, por medio de cuadros y gráficos analíticos que muestran de forma acumulada y resumida la ejecución correspondiente al tercer trimestre del presente período destacando los siguientes aspectos:

- La formulación del presupuesto ordinario 2013 fue incorporada al Módulo de Finanzas del Sistema SCT-BANNER el 6 de diciembre del 2012, con la aprobación por parte de la Contraloría General de la República según oficio 12602 (DFOE-SOC-0991) de fecha 22 de noviembre del 2012.
- El presupuesto 2013, está disponible en el sistema BANNER para ser ejecutado desde el 01 de enero del 2013, fecha en que las unidades pueden iniciar con la ejecución del presupuesto asignado, para este período.

El presupuesto laboral inicia su actividad a partir del 2 de enero del 2013, por lo que desde ese momento se empieza con la ejecución de este tipo de presupuesto.

- Se migró del presupuesto 2012, la suma de 7.398.809,05 miles de colones, correspondientes a compromisos presupuestarios de ese período, que demandan las obligaciones legales de la Universidad Nacional, según lo establecido en la normativa presupuestaria en la Ley de Administración Financiera y Presupuestos Públicos. Es importante indicar que de la suma anterior, 3.573.855,94 miles de colones corresponden a compromisos de recursos de aplicación general, y 3.824.953,11 miles de colones corresponden a compromisos de recursos de aplicación específica, generados principalmente por ventas de servicios, proyectos financiados con recursos de convenios, leyes, FIDA, Fondos del Sistema, entre otros. Por lo tanto, desde el 16 de enero del 2013 se empieza a ejecutar y a reflejar como gasto los recursos citados.

- La Proveduría Institucional de la Universidad Nacional empieza su proceso de compra a partir del 16 de enero del 2013, con lo cual se activa la ejecución del presupuesto de operación e inversión.
  
- El Primer Presupuesto Extraordinario 2013 fue aprobado por el Consejo Universitario el 24 de mayo del 2013 por un monto de 394.130,36 miles de colones. En junio se remite a la Contraloría General de la República dicho presupuesto por medio del SIPP (Sistema de Información sobre Planes y Presupuesto), este fue aprobado por el ente contralor el 24 de junio del 2013.

**COMENTARIOS GENERALES**

**SECCIÓN DE INGRESOS**

**(Cifras en miles de colones)**

El presupuesto de ingresos de la Universidad Nacional al 30 de setiembre del 2013, asciende a un total de **95.358.421,99**, el cual se conforma del monto aprobado por el ente Contralor en el mes de noviembre 2012 mediante oficio 12602 (DFOE-SOC-0991) con el presupuesto ordinario por un monto de **94.964.291,63** y el Primer Presupuesto Extraordinario con oficio 06249 (DFOE-SOC-0509) el 24 de junio del 2013 por un monto de **394.130,36**.

**COMPOSICIÓN DEL PRESUPUESTO DE INGRESOS**

La conformación del presupuesto de ingresos a nivel de distribución de recursos muestra un presupuesto de aplicación general de 75.076.587,40 para un 78,73%, y un presupuesto de aplicación específica de 20.281.834,59 para un 21,27%.

**Cuadro 1. UNIVERSIDAD NACIONAL**  
**Conformación del presupuesto de ingresos por tipo de recursos**  
**Al 30 de setiembre del 2013**  
**(Cifras en miles de colones)**

Detalle	Monto	%
Recursos de aplicación general	75.076.587,40	78,73
Recursos de aplicación específica	20.281.834,59	21,27
<b>Total presupuesto</b>	<b>95.358.421,99</b>	<b>100,00</b>

**Fuente: Cuadro de ingresos presupuestarios**

En el siguiente cuadro se muestra la ejecución de los ingresos, al 30 de setiembre del 2013 la cual asciende a **73.975.611,84** para un **77,58%** de total presupuestado, este porcentaje de ejecución se encuentra por encima del promedio lineal de referencia que debería tener (75,00%) partiendo de un ingreso de un 100,00% en los doce meses. Es importante indicar que a la fecha se encuentra registrado la totalidad del ingreso correspondiente al superávit del año 2012, el cual es resultado del proceso de Liquidación Presupuestaria de ese período.

**Cuadro 2. UNIVERSIDAD NACIONAL  
Resumen de ejecución de ingresos  
Al 30 de setiembre del 2013  
(Cifras en miles de colones)**

Descripción	Presupuesto	Ingreso real	% de ejecución real	Diferencia	% de ejecución diferencia
INGRESOS CORRIENTES	82.281.028,89	60.898.218,74	74,01	21.382.810,15	25,99
Ingresos tributarios	11.763,55	30.875,77	262,47	-19.112,22	-162,47
Ingresos no tributarios	6.776.461,58	4.026.170,28	59,41	2.750.291,30	40,59
<i>Venta de bienes y servicios</i>	982.346,68	377.937,87	38,47	604.408,81	61,53
<i>Derechos administrativos</i>	3.671.007,65	2.181.138,89	59,42	1.489.868,75	40,58
<i>Ingresos de la propiedad</i>	1.895.273,23	1.271.254,25	67,07	624.018,98	32,93
<i>Otros ingresos no tributarios</i>	227.834,02	195.839,26	85,96	31.994,77	14,04
Transferencias corrientes	75.492.803,76	56.841.172,69	75,29	18.651.631,07	24,71
FINANCIAMIENTO	13.077.393,10	13.077.393,10	100,00	0,00	0,00
Superávit libre	5.697.899,56	5.697.899,56	100,00	0,00	0,00
Superávit específico	7.379.493,54	7.379.493,54	100,00	0,00	0,00
<b>TOTALES</b>	<b>95.358.421,99</b>	<b>73.975.611,84</b>	<b>77,58</b>	<b>21.382.810,15</b>	<b>22,42</b>

Fuente: Cuadro de ingresos

Del cuadro anterior se menciona que los ingresos se agrupan en dos grandes sectores:

### **1. Ingresos corrientes**

El rubro de “Ingresos corrientes” muestra una ejecución en relación con el total de ingresos de **60.898.218,74** para un **74,01%**, siendo el grupo de **transferencias corrientes** el de más importancia relativa con un ingreso de 56.841.172,69 para un 75,29% de ejecución.

En relación a los **ingresos tributarios** muestra una ejecución de **30.875,77** que corresponde a un **262,47%**, lo anterior incorpora los ingresos por concepto de la Ley del Cemento, el cual muestra un ingreso por la suma de 30.502,83 para un 259,30%, así como ingresos por impuestos de timbre topográfico por un monto de 372,95.

Por otra parte, el grupo de **Ingresos no tributarios**, muestra una ejecución de **4.026.170,28** para un **59,41%**, en ese sentido se especifica el detalle de ingresos por partida de este grupo:

- En la partida de Venta de bienes y servicios, ingresaron 377.937,87 para un 38,47%, estos ingresos son originados por proyectos que han incorporado recursos según el



reglamento de transferencia tecnológica y vínculo externo. Dentro de esta partida, es importante citar que considera dos rubros:

- Venta de Bienes con ingreso de 8.561,46 para un 467,54%, esto obedece a que los ingresos por venta de materiales han tenido un comportamiento mayor al esperado, debido a las ventas por desechos que realiza la Universidad y otros.
- Venta de Servicios con un ingresos por 369.376,41 para un 37,67%.
- En la partida de Derechos Administrativos han ingresado 2.181.138,89 para un 59,42%, este porcentaje obedece a que al cierre del mes de setiembre no se había puesto al cobro el segundo ciclo, con lo anterior no se ha registrado los ingresos que se generan por el cobro de la matrícula a los estudiantes de este ciclo.
- En la partida de Ingresos de la propiedad, han ingresado 1.271.254,25 para un 67,07%, estos ingresos principalmente son originados por intereses generados por títulos valores, con entidades públicas.
- En la partida de Otros ingresos no tributarios, han ingresado 195.839,26 para un 85,96%, son ingresos que se registran por otros ingresos no especificados, los cuales se refiere a multas de la biblioteca, reintegro de multas y comisiones, devoluciones del Instituto Nacional de Seguros, ganancia en ventas de timbres, otros ingresos.

En relación con la ejecución de los ingresos por **transferencias corrientes** se indica lo siguiente:

- El ingreso registrado por parte del Gobierno Central de la subvención Fondo Especial de la Educación Superior (FEES) fue a este trimestre por la suma de 54.937.478,14 para un 75,61% del total presupuestado.
- Los ingresos correspondientes a la Ley 8457 Rentas Propias, asciende a la suma de 1.459.156,01 para una ejecución de un 75,00%.
- Ingresos del Ministerio de Cultura y Juventud por un monto de 2.690,69.
- Recursos provenientes del Consejo Nacional de Rectores por un monto de 133.663,42 con una ejecución del 102,16%.
- Transferencias del CONICIT por un monto de 62.630,70 con un porcentaje de ejecución de 208,77%, recursos orientados al desarrollo de proyectos de investigación por medio de convenios entre este ente y la Universidad.

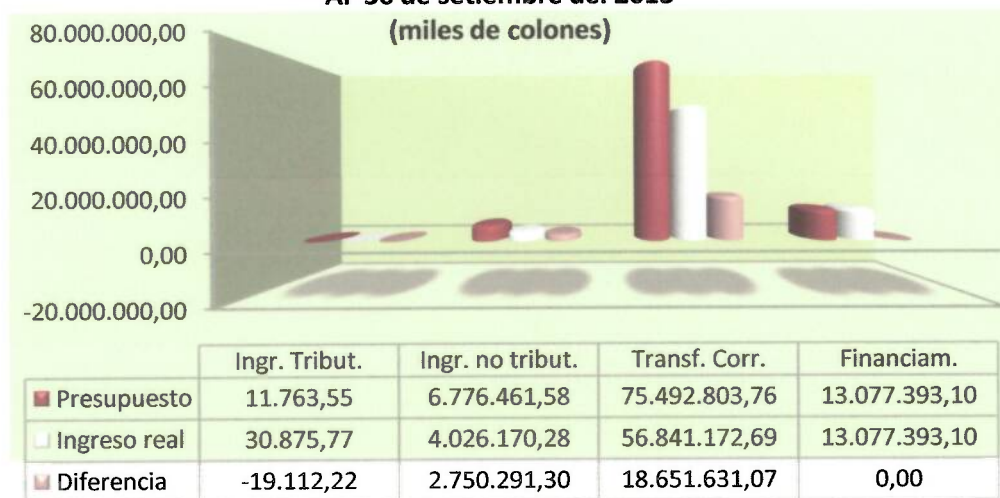
- Transferencia de la Universidad de Costa Rica por 12.631,52 y Colegio Profesional en Ciencias Económicas por 98,60.
- En el rubro de Transferencias corrientes de instituciones públicas financieras ingresó la suma de 14.546,86 por convenio con el Banco Nacional para patrocinar los Juegos Universitarios (Juncos).
- El rubro de transferencias corrientes del Sector Externo por 34.687,49 y recursos del Proyecto Saltra que se trasladan hacia FUNDAUNA por 183.589,27.

## 2. Financiamiento

En relación a este rubro, los recursos proceden de los ingresos por concepto de “Recursos de vigencias anteriores”, los mismos se encuentran registrados por un monto de 13.077.393,10, desglosados en superávit libre por 5.697.899,56 y superávit específico por 7.379.493,54, recursos incorporados en los ingresos con una ejecución del 100% por estar presupuestados en su totalidad según los resultados de la Liquidación presupuestaria 2012 y la proyección de este rubro en el presupuesto ordinario.

En el siguiente gráfico, se puede apreciar la importancia que tienen las transferencias corrientes en los ingresos, de hecho es la principal fuente de recursos la cual ha ingresado, así como la participación de las otras partidas de ingresos.

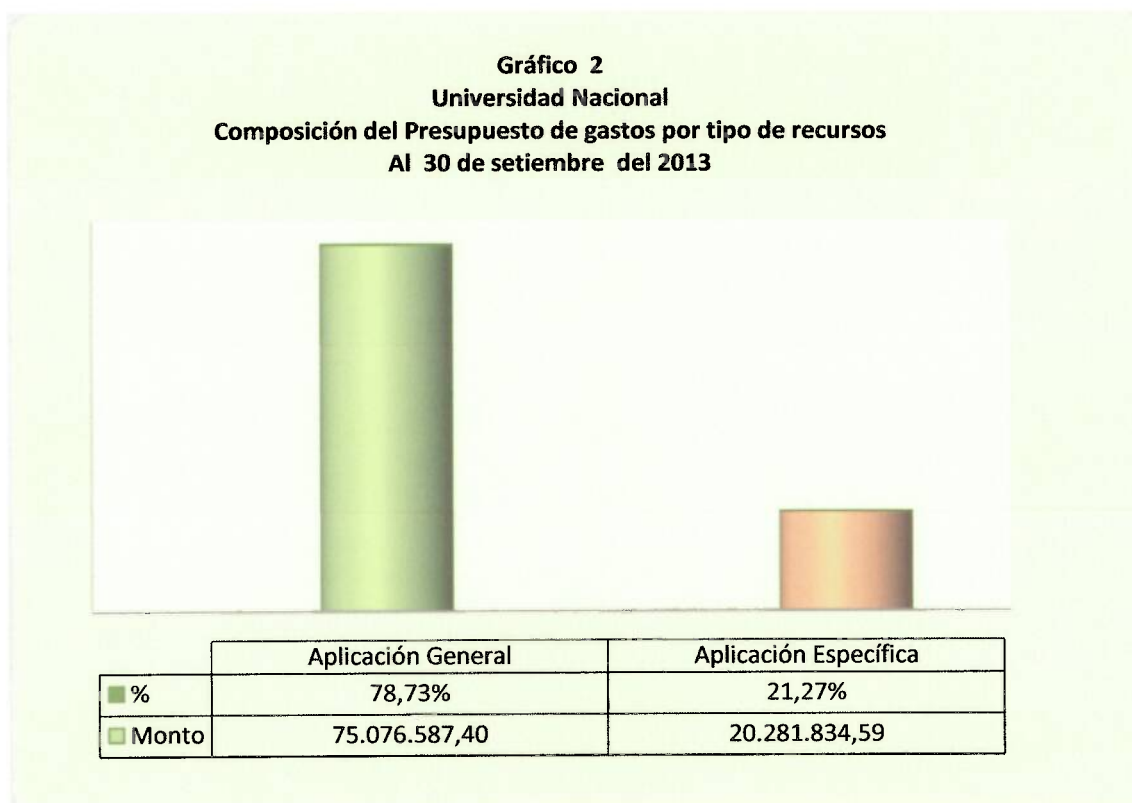
**Gráfico 1. Universidad Nacional  
Presupuesto y ejecución de ingresos  
Al 30 de setiembre del 2013**



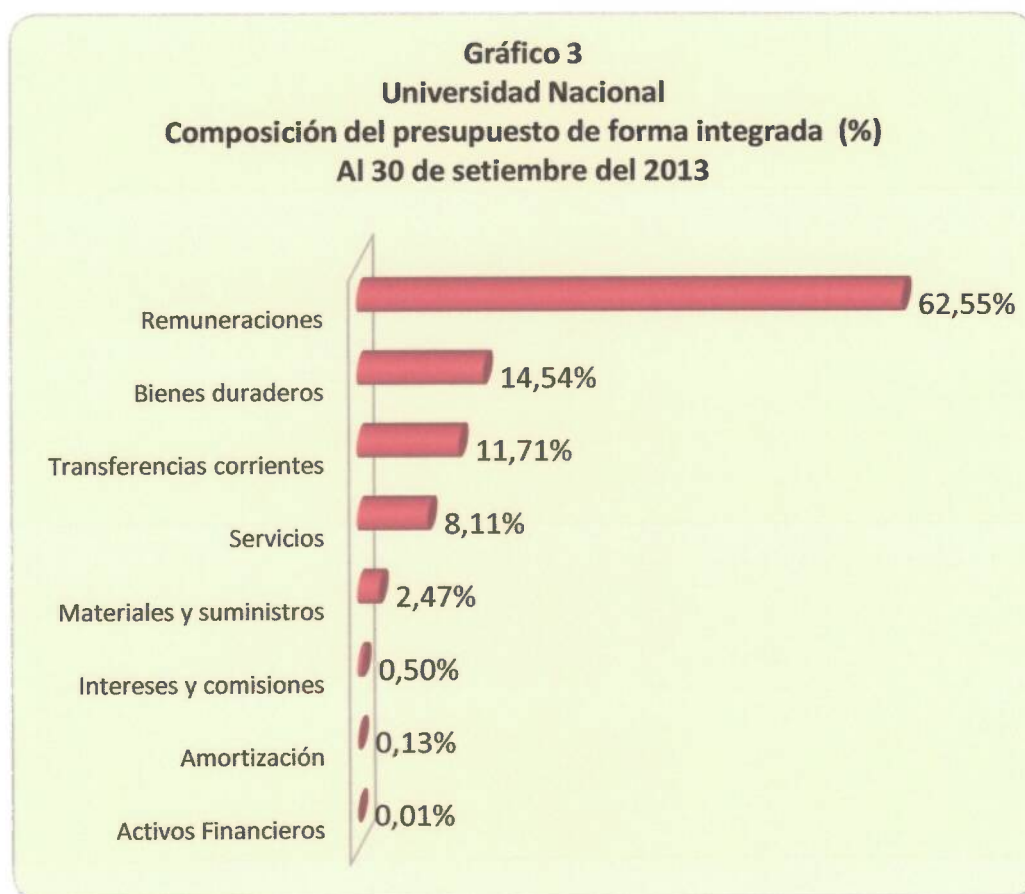
**SECCIÓN DE EGRESOS  
(Cifras en miles de colones)**

**COMPOSICIÓN DEL PRESUPUESTO DE EGRESOS**

El total del monto del presupuesto de egresos asciende a **95.358.421,99** distribuido en **75.076.587,40** por recursos de aplicación general para un **78,73%** y **20.281.834,59** de recursos de aplicación específica para un **21,27%**.



La composición del presupuesto de egresos por partida, de forma integrada al 30 de setiembre del 2013, está conformado de la siguiente forma: un 62,55% corresponde a partidas laborales llamadas “Remuneraciones”, el 14,54% se encuentra presupuestado para atender “Bienes duraderos”, el 11,71% corresponde a la partida de “Transferencias corrientes”, el 8,11% para atender “Servicios”, el 2,47% es para la partida de “Materiales y Suministros”, el 0,50% corresponde a la partida de “Intereses y comisiones”, el 0,13% es para atender “Amortización”, y el 0,01% corresponde a la partida de “Activos financieros”. Se muestra la información gráficamente a continuación:



**EJECUCIÓN AL 30 DE SETIEMBRE DEL 2013**

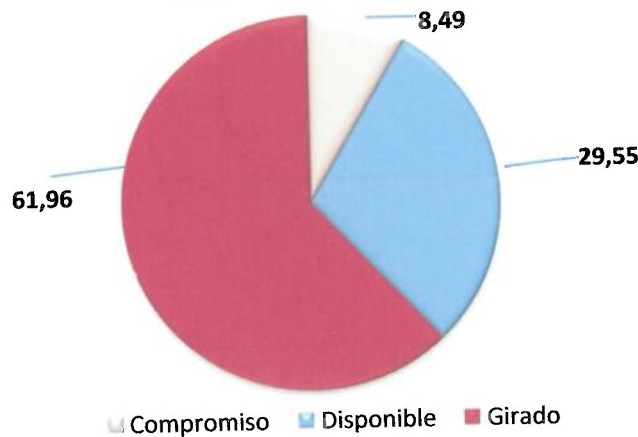
La ejecución de egresos al 30 de setiembre del 2013 se muestra en el siguiente cuadro y gráfico, el cual destaca que la ejecución de forma integrada es del **70,45%**, conformado por un **61,96%** registrado como girado o actividad a la fecha y un **8,49%** que corresponde a compromisos presupuestarios.

**Cuadro 3. UNIVERSIDAD NACIONAL  
Resumen de ejecución de egresos  
Total Universidad  
(Cifras en miles de colones)**

Descripción	Monto	% de ejecución
Presupuesto	95.358.421,99	100,00
Girado	59.088.068,16	61,96
Compromisos	8.092.829,58	8,49
Gastado	67.180.897,74	70,45
Disponibile	28.177.524,24	29,55

Fuente: consolidado de egresos

**GRÁFICO 4  
Universidad Nacional  
Conformación de la ejecución de egresos  
Recursos Integrados  
Al 30 de setiembre del 2013**



De los resultados obtenidos y considerando como referencia un porcentaje de ejecución de un 75% para nueve meses del periodo 2013, que correspondería a la ejecución proporcional del 100% en doce meses del año, se determina que el porcentaje alcanzado de 70,45% para el I, II y III trimestre del 2013 es inferior al parámetro de referencia. Asimismo, es inferior en 4,17% en comparación con la ejecución a setiembre del año 2012 (74,63%), sin embargo, muestra 2.419.699,37 (miles de colones) más ejecutados de un año a otro. Al respecto, interesa señalar los siguientes factores que han incidido en el resultado del grado de ejecución presupuestaria al 30 de setiembre 2013:

- El presupuesto del 2013, se encuentra disponible para ejecutar en el sistema Banner a partir del 1 de enero; sin embargo, los recursos laborales comenzaron su ejecución el 2 de enero, con la elaboración de acciones de personal y el 16 de enero la ejecución de recursos de operación e inversión. En el caso de estos últimos recursos los funcionarios y las funcionarias que tienen bajo su responsabilidad la ejecución, los utilizan generalmente con mayor interés a partir II y III trimestre de cada año.
- Las operaciones de contratación administrativa inician a mediados del mes de enero, lo que implica que el período de ejecución al cierre de setiembre de las partidas de bienes duraderos, servicios, materiales y suministros, corresponde prioritariamente a los meses de febrero hasta setiembre del 2013.
- La incorporación de compromisos presupuestarios del período anterior por un monto de 7.398.809,05.
- Se aprobó en el mes de junio el Primer presupuesto extraordinario 2013, entre ellos: los recursos que faltaban por presupuestar de vigencias anteriores “superávit”, así como, otros recursos procedentes de transferencias del Banco Nacional de Costa Rica, CONARE y de ingresos por cobro de préstamos a estudiantes.

La ejecución de egresos al 30 de setiembre del 2013, clasificada en recursos de aplicación general y aplicación específica, muestra lo siguiente:

**Cuadro 4. UNIVERSIDAD NACIONAL**  
**Ejecución de Egresos por tipo de recursos, setiembre 2013**  
**(Cifras en miles de colones)**

Descripción	Aplicación general		Aplicación específica	
	Monto	% de ejecución	Monto	% de ejecución
Presupuesto	75.076.587,40	100,00	20.281.834,59	100,00
Girado	50.131.235,36	66,77	8.956.832,80	44,16
Compromisos	4.054.922,88	5,40	4.037.906,71	19,91
Gastado	54.186.158,24	72,17	12.994.739,50	64,07
Disponible	20.890.429,16	27,83	7.287.095,08	35,93

Fuente: consolidado de egresos

De la información contenida en el cuadro anterior, se puede apreciar que los recursos de aplicación general alcanzan una ejecución de un **72,17%** como gastado, considerando los compromisos presupuestarios por ese tipo de recursos, mientras que en los recursos de aplicación específica el porcentaje de gastado corresponde a un **64,07%**.

## EJECUCIÓN DE EGRESOS POR PARTIDA

La información contenida en el cuadro 5, muestra del presupuesto total universitario la ejecución de egresos al 30 de setiembre del 2013 en valores absolutos y porcentuales por partida presupuestaria, según lo girado, comprometido y gastado.

**Cuadro 5. UNIVERSIDAD NACIONAL**  
**Resumen de ejecución de egresos por partida con compromisos**  
**Al 30 de setiembre del 2013**  
**(Cifras en miles de colones)**

Partida	Presupuesto	Girado	%	Compromisos	%	Gastado	%	Disponible
Remuneraciones	59.651.231,85	42.531.002,04	71,30	0,00	0,00	42.531.002,04	71,30	17.120.229,81
Servicios	7.730.125,91	3.682.849,13	47,64	1.840.432,14	23,81	5.523.281,27	71,45	2.206.844,64
Materiales y suministros	2.350.631,05	950.132,69	40,42	500.654,85	21,30	1.450.787,54	61,72	899.843,52
Intereses y comisiones	472.747,85	241.191,12	51,02	0,00	0,00	241.191,12	51,02	231.556,74
Activos Financieros	5.985,00	4.620,37	77,20	0,00	0,00	4.620,37	77,20	1.364,63
Bienes duraderos	13.863.084,12	4.208.315,97	30,36	5.212.712,46	37,60	9.421.028,43	67,96	4.442.055,69
Transferencias corrientes	11.164.256,14	7.358.894,80	65,91	539.030,13	4,83	7.897.924,93	70,74	3.266.331,21
Amortización	120.360,06	111.062,06	92,27	0,00	0,00	111.062,06	92,27	9.298,01
<b>TOTALES</b>	<b>95.358.421,99</b>	<b>59.088.068,16</b>	<b>61,96</b>	<b>8.092.829,58</b>	<b>8,49</b>	<b>67.180.897,74</b>	<b>70,45</b>	<b>28.177.524,24</b>

Fuente: consolidado de egresos

El nivel de ejecución por partida según lo girado, en valor absoluto es de **59.088.068,16** miles de colones, correspondiente a un **61,96%**.

Partida	Valor absoluto	% ejecutado
Remuneraciones	42.531.002,04	71,30
Servicios	3.682.849,13	47,64
Materiales y suministros	950.132,69	40,42
Intereses y comisiones	241.191,12	51,02
Activos Financieros	4.620,37	77,20
Bienes duraderos	4.208.315,97	30,36
Transferencias corrientes	7.358.894,80	65,91
Amortización	111.062,06	92,27
<b>TOTALES</b>	<b>59.088.068,16</b>	<b>61,96</b>

Asimismo, como se observa en el cuadro 5, la ejecución de gastos incorporando los compromisos, muestra una ejecución en valor absoluto de **67.180.897,74** para un **70,45%**, en donde las partidas de remuneraciones, intereses y comisiones, activos financieros y amortización; no varían su ejecución tal y como se presenta en el cuadro 6.

En el cuadro 6, se puede observar de forma porcentual el estado de ejecución del presupuesto institucional por partida presupuestaria, a nivel de girado, comprometido y gastado.

**Cuadro 6. UNIVERSIDAD NACIONAL**  
**Resumen de ejecución porcentual de egresos por partida**  
**Integrado General**  
**Al 30 de setiembre del 2013**  
**(Cifras en miles de colones)**

Partida	% ejecución girado	% ejecución comprometido	% ejecución gastado
Remuneraciones	71,30	0,00	71,30
Servicios	47,64	23,81	71,45
Materiales y suministros	40,42	21,30	61,72
Intereses y comisiones	51,02	0,00	51,02
Activos Financieros	77,20	0,00	77,20
Bienes duraderos	30,36	37,60	67,96
Transferencias corrientes	65,91	4,83	70,74
Amortización	92,27	0,00	92,27
<b>TOTALES</b>	<b>61,96</b>	<b>8,49</b>	<b>70,45</b>

Fuente: consolidado de egresos



Representándose gráficamente se puede apreciar la ejecución a nivel de gasto por partida presupuestaria al III trimestre del año 2013. Considerando las fechas de programación de compras emitidas por la Proveduría Institucional, se debe dar seguimiento a la ejecución de las partidas de intereses y comisiones, materiales y suministros, activos financieros, remuneraciones. Asimismo, se determina por experiencia la necesidad de darle seguimiento a las partidas de servicios y bienes duraderos, se indica, además que en esta gráfica se están considerando los compromisos presupuestarios vigentes a la fecha.



**ACCIONES REALIZADAS PARA ATENDER LA EJECUCIÓN PRESUPUESTARIA.**

Producto del análisis de los resultados obtenidos en la ejecución al 30 de setiembre del 2013, las autoridades correspondientes de forma conjunta con las instancias asesoras en materia presupuestaria de la Institución continúan fortaleciendo el monitoreo de la ejecución del presupuesto total, tanto de recursos de aplicación general como específica, identificando las siguientes acciones:

- ✓ Compromisos presupuestarios:
  - Análisis trimestral y depuración por parte de la Sección de Presupuesto del Programa de Gestión Financiera sobre el comportamiento de los saldos de los compromisos presupuestarios.
  - Revisión conjunta entre las Secciones de Contabilidad, Presupuesto y Tesorería para el control y actualización de compromisos originados por las compras al exterior que realiza la Biblioteca Central por medio de transferencias bancarias.
  
- ✓ Reuniones de coordinación y seguimiento de la ejecución presupuestaria con los Directores y Directoras Administrativas, funcionarios responsables y encargados de ejecutar fondos.
  
- ✓ Sesiones de Capacitación a los usuarios sobre los procesos que se atienden en las Secciones del Programa de Gestión Financiera.
  
- ✓ Al cierre trimestral de los periodos (marzo, junio y setiembre del 2013), se remite información a aquellas unidades ejecutoras que muestren saldos disponibles importantes, solicitándoles una explicación de los saldos disponibles, así como una programación de la utilización de esos recursos, que incluya el objeto de contratación y la fecha de la misma, lo cual permitirá llevar un monitoreo del comportamiento de la ejecución de las partidas más relevantes de la Universidad, específicamente en las partidas de servicios, bienes duraderos y la partida de materiales y suministros. Este proceso se realizará durante el año, hasta tanto estén habilitados los mecanismos de contratación institucional.

- ✓ Considerando la baja ejecución del año anterior por parte de las unidades ejecutoras de los recursos provenientes de intereses, en el año 2013 se remiten a partir del cierre de marzo, oficios con un cuadro detallado de los intereses acreditados cuando corresponda, con la finalidad de reiterarles que cuentan con dichos recursos y los puedan ejecutar oportunamente, o en su defecto justificar las razones por las que no se van a utilizar. Es importante indicar, que esos intereses se ven reflejados en las unidades con la incorporación del superávit 2012.
- ✓ Seguimiento para aquellas unidades ejecutoras que a la fecha presenten niveles de ejecución por debajo del promedio y de mayor importancia relativa en cuanto al presupuesto institucional. Asimismo, a partir del mes de marzo 2013 se han enviado oficios a todas las unidades ejecutoras de la Universidad, con los presupuestos y los saldos disponibles de estas, y se continuará enviando trimestralmente hasta el cierre de setiembre del mismo año.
- ✓ Seguimiento a los procesos en trámite de contratación administrativa, con especial interés en obras, debido a que los procesos de contratación administrativa en esta partida son más lentos.
- ✓ Análisis particular a cada una de las instancias de los recursos laborales pendientes de asignar mediante concursos para nombramientos de puestos tanto administrativos como académicos.
- ✓ Elaboración y entrega de informes de ejecución presupuestaria trimestrales a autoridades.
- ✓ Asignación de dos funcionarios en el Programa de Gestión Financiera, que realiza una serie de tareas de monitoreo, evaluación, seguimiento, y que ha servido de enlace proyectándose hacia las unidades ejecutoras, donde se encarga de coordinar con los encargados de proyectos, información y asesoramiento presupuestario, que tiene como objetivo principal, la mejora en la ejecución de los recursos del Fondo del Sistema y otros tipos de recursos.

- ✓ La Rectoría les remitió oficios a todas aquellas unidades ejecutoras que tenían presupuestos disponibles importantes con corte al mes de junio 2013, con el fin de solicitarles un plan de la ejecución de los mismos. Por consiguiente la Sección de Presupuesto elaboró una matriz con la contestación de cada unidad en cumplimiento de la planificación y ejecución de los mismos.

## **CUADRO DE INGRESOS**

**UNIVERSIDAD NACIONAL**  
**VICERRECTORIA DE DESARROLLO**  
**PROGRAMA DE GESTION FINANCIERA**  
**CUADRO DE INGRESOS**

**AL 30 DE SETIEMBRE DEL 2013**

(cifras en miles de colones )

CODIGO	DESCRIPCION	TOTAL PRESUPUESTO ORDINARIO	TOTAL PRESUPUESTO UNIVERSIDAD	III TRIMESTRE 2013	TOTAL INGRESOS	INGRESOS GENERALES	INGRESOS ESPECIFICOS	SUPERAVIT O DEFICIT TOTAL UNA
1.	INGRESOS CORRIENTES	81.940.485,98	82.281.028,89	19.209.783,46	60.898.218,74	53.030.899,05	7.867.319,70	-21.382.810,15
1.1	INGRESOS TRIBUTARIOS	11.763,65	11.763,65	13.791,24	30.876,77	30.502,83	372,95	19.112,22
1.1.1	IMPUESTOS SOBRE BIENES Y SERVICIOS	11.763,65	11.763,65	13.791,24	30.502,83	30.502,83	0,00	18.739,27
1.1.1.1	IMPUESTOS ESPECIFICOS SOBRE LA PRODUCCION	11.763,65	11.763,65	13.791,24	30.502,83	30.502,83	0,00	18.739,27
1.1.1.2	IMPUESTOS ESPECIFICOS SOBRE LA PRODUCCION	11.763,65	11.763,65	13.791,24	30.502,83	30.502,83	0,00	18.739,27
1.1.1.2.01.09	OTROS IMPUESTOS ESPEC. S/ LA PRODUC. Y CONSUMO DE BIE	11.763,65	11.763,65	13.791,24	30.502,83	30.502,83	0,00	18.739,27
1.1.9	OTROS INGRESOS TRIBUTARIOS	0,00	0,00	0,00	372,95	0,00	372,95	372,95
1.1.9.1	IMPUESTOS DE TIMBRES	0,00	0,00	0,00	372,95	0,00	372,95	372,95
1.1.9.1.21	IMPUESTO DE TIMBRE TOPOGRAFICO	0,00	0,00	0,00	372,95	0,00	372,95	372,95
1.3	INGRESOS NO TRIBUTARIOS	6.770.112,20	6.776.461,68	666.719,81	4.026.170,28	1.686.788,24	2.340.412,05	-2.760.291,30
1.3.1	VENTA DE BIENES Y SERVICIOS	4.663.335,88	4.663.354,33	166.015,87	2.559.076,77	402.441,90	2.156.634,86	-2.094.277,66
1.3.1.1	VENTA DE BIENES	1.831,17	1.831,17	3.194,29	8.561,46	1.663,20	6.898,26	6.730,29
1.3.1.1.4	VENTA DE OTROS BIENES MANUFACTURADOS	1.831,17	1.831,17	3.194,29	8.561,46	1.663,20	6.898,26	6.730,29
1.3.1.2	VENTA DE SERVICIOS	980.515,51	980.515,51	77.659,98	369.376,42	36.503,34	332.873,08	-611.139,09
1.3.1.2.04.01	ALQUILER DE EDIFICIOS E INSTALACIONES	15.672,55	15.672,55	3.366,87	12.251,50	12.251,50	0,00	-3.421,05
1.3.1.2.09.01	SERVICIOS DE FORMACION Y CAPACITACION	147.400,00	147.400,00	25.000,00	91.362,53	0,00	91.362,53	-56.037,47
1.3.1.2.09.09	VENTA OTROS SERVICIOS	817.442,96	817.442,96	49.293,10	265.762,38	24.251,84	241.510,54	-561.860,68
1.3.1.3	DERECHOS ADMINISTRATIVOS	3.680.989,20	3.671.007,65	85.161,61	2.181.138,89	364.275,36	1.816.863,53	-1.489.868,75
1.3.1.3.02	DERECHOS ADM. A OTROS SERVICIOS PUBL.	3.680.989,20	3.671.007,65	85.161,61	2.181.138,89	364.275,36	1.816.863,53	-1.489.868,75
1.3.1.3.02.02	DERECHOS Y TASAS ADMINIST.(EDUCACION)	3.555.989,20	3.548.007,65	36.660,68	2.090.088,50	364.275,36	1.725.813,14	-1.455.919,14
1.3.1.3.02.02.00.002	DERECHOS DE GRADUACION	34.906,67	34.906,67	12.702,20	33.623,53	33.623,53	0,00	-1.283,14
1.3.1.3.02.02.00.004	DERECHOS DE EXA. POR SUFICIENCIA	17.436,89	17.436,89	10.285,51	21.565,19	21.328,88	236,30	4.128,30
1.3.1.3.02.02.00.006	DERECHOS DE EXA. DE APLAZADOS	6.752,58	6.752,58	248,90	3.772,15	3.772,15	0,00	-2.980,43
1.3.1.3.02.02.00.008	DERECHOS MATRICULA (CURSOS REGULARES)	3.024.980,77	3.024.980,77	989,72	1.668.187,44	0,00	1.668.187,44	-1.366.793,33
1.3.1.3.02.02.00.010	RECARGO MAT. CURSOS REGULARES	80.855,97	80.855,97	261,69	49.596,01	8.421,12	41.174,89	-31.259,96
1.3.1.3.02.02.00.011	DERECHOS MATRIC. LABORATORIOS	129.969,67	129.969,67	-21,60	68.263,33	68.263,33	0,00	-61.706,34
1.3.1.3.02.02.00.012	DERECHOS DE RECONOC. ESTUDIOS	3.001,58	3.001,58	480,86	2.981,99	2.981,99	0,00	-19,58
1.3.1.3.02.02.00.013	DERECHOS DE INSCRIPCION	136.000,00	136.000,00	982,60	141.576,92	141.576,92	0,00	6.576,92
1.3.1.3.02.02.00.017	DERECHOS DE EXA. ADMISION	2.842,89	2.842,89	-2,25	3.181,50	3.181,50	0,00	338,61
1.3.1.3.02.02.00.018	OTROS DERECHOS	41.490,29	41.490,29	10.469,86	34.483,15	34.483,15	0,00	-7.007,15
1.3.1.3.02.02.00.020	DERECHOS DE CARNE	11.794,90	11.794,90	291,40	763,15	763,15	0,00	-1.060,20
1.3.1.3.02.02.00.022	CUOTA BIENESTAR ESTUDIANTIL	66.957,00	66.957,00	-8,20	72.104,16	45.889,65	26.214,51	5.147,16
1.3.1.3.02.03	DERECHOS ADMINISTRATIVOS A ACT. COMERCIALES	125.000,00	125.000,00	48.500,93	91.050,39	0,00	91.050,39	-33.949,61
1.3.1.3.02.03.00.001	DERECHOS PESCA DEL ATUN, LEY 8000	125.000,00	125.000,00	48.500,93	91.050,39	0,00	91.050,39	-33.949,61
1.3.2	INGRESOS DE LA PROPIEDAD	1.895.273,23	1.895.273,23	404.667,39	1.271.254,25	1.104.394,14	166.860,12	-624.018,98
1.3.2.3	RENTA DE ACTIVOS FINANCIEROS	1.895.273,23	1.895.273,23	404.667,39	1.271.254,25	1.104.394,14	166.860,12	-624.018,98
1.3.2.3.01.06	INTERESES S/TITULOS VAL. INST. PUBL. FINANC	1.870.000,00	1.870.000,00	383.389,85	1.167.612,99	1.000.752,87	166.860,12	-702.387,02
1.3.2.3.03.01	INTERESES CTAS BANCARIAS ESTATALES	25.273,23	25.273,23	7.895,64	28.503,92	28.503,92	0,00	3.230,69
1.3.2.3.03.04	DIFERENCIAS POR TIPO DE CAMBIO	0,00	0,00	13.381,90	75.137,35	75.137,35	0,00	75.137,35

**UNIVERSIDAD NACIONAL**  
**VICERRECTORIA DE DESARROLLO**  
**PROGRAMA DE GESTION FINANCIERA**  
**CUADRO DE INGRESOS**  
**AL 30 DE SETIEMBRE DEL 2013**  
(cifras en miles de colones )

CODIGO	DESCRIPCION	TOTAL PRESUPUESTO ORDINARIO	TOTAL PRESUPUESTO UNIVERSIDAD	III TRIMESTRE 2013	TOTAL INGRESOS	INGRESOS GENERALES	INGRESOS ESPECIFICOS	SUPERAVIT O DEFICIT TOTAL UNA
1.3.9	OTROS INGRESOS NO TRIBUTARIOS	211.503,09	227.834,02	96.036,55	195.839,26	178.922,19	16.917,06	-31.994,77
1.3.9.1	REINTEGROS EN EFECTIVO	0,00	0,00	0,01	0,01	0,01	0,00	0,01
1.3.9.9	OTROS INGRESOS NO ESPECIFICADOS	211.503,09	227.834,02	96.036,54	195.839,25	178.922,19	16.917,06	-31.994,77
1.4	TRANSFERENCIAS CORRIENTES	75.158.610,22	75.492.803,76	18.529.272,42	56.841.172,69	51.314.637,98	5.526.534,71	-18.661.631,07
1.4.1	TRANSFERENCIAS CORRIENTES SECTOR PUBLICO	74.870.890,68	75.184.769,70	18.330.891,44	56.622.895,93	51.314.637,98	5.308.257,95	-18.661.873,77
1.4.1.1	DEL GOBIERNO CENTRAL	74.435.869,65	74.608.970,32	18.296.110,73	56.399.324,83	51.314.637,98	5.084.686,85	-18.209.645,49
1.4.1.1.01	FDO. ESPEC. FINANC. EDUC. SUP. (FEES)	72.490.328,31	72.663.428,98	17.809.725,40	54.937.478,14	50.192.210,29	4.745.267,85	-17.725.950,84
1.4.1.1.02	LEY 8457, RENTAS PROPIAS (ANTIGUA LEY 7386)	1.945.541,34	1.945.541,34	486.385,34	1.459.156,01	1.122.427,70	336.728,31	-486.385,34
1.4.1.1.12	MINISTERIO DE CULTURA Y JUVENTUD	0,00	0,00	0,00	2.690,69	0,00	2.690,69	2.690,69
1.4.1.2	TRANSFERENCIAS CORRIENTES DE ORGANOS DESCON.	404.961,04	404.961,04	0,00	0,00	0,00	0,00	-404.961,04
1.4.1.2.01	APORTE LEY NACIONAL DE EMERGENCIAS No. 8488	404.961,04	404.961,04	0,00	0,00	0,00	0,00	-404.961,04
1.4.1.3	TRANSFERENCIAS CORR. DE INST. DESCON. NO EMPR	30.000,00	160.838,35	32.885,17	209.024,24	0,00	209.024,24	48.185,89
1.4.1.3.01	CONICIT	30.000,00	30.000,00	32.786,57	62.630,70	0,00	62.630,70	32.630,70
1.4.1.3.03	CONSEJO NACIONAL DE RECTORES	0,00	130.838,35	0,00	133.663,42	0,00	133.663,42	2.825,07
1.4.1.3.04	UNIVERSIDAD DE COSTA RICA	0,00	0,00	0,00	12.631,52	0,00	12.631,52	12.631,52
1.4.1.3.05	COLEGIO PROFESIONALES EN CIENCIAS ECONOMICAS	0,00	0,00	98,60	98,60	0,00	98,60	98,60
1.4.1.6	TRANSF. CORRIENTES DE EMPRESAS PUBLICAS FINANAC	0,00	10.000,00	1.885,53	14.546,86	0,00	14.546,86	4.546,86
1.4.1.6.01	BANCO NACIONAL DE COSTA RICA	0,00	10.000,00	1.885,53	14.546,86	0,00	14.546,86	4.546,86
1.4.3.0	TRANSFER. CORRIENTES DEL SECTOR EXTERNO	287.779,54	308.034,05	188.390,98	218.276,76	0,00	218.276,76	-89.757,30
1.4.3.9	TRANSFER. CORRIENTES ORGAN. INTERNAC.	287.779,54	308.034,05	183.589,27	183.589,27	0,00	183.589,27	-124.444,78
	OTRAS TRANSFER. CORR. DEL SEC. EXTERNO	0,00	0,00	14.801,71	34.687,49	0,00	34.687,49	34.687,49
3.	FINANCIAMIENTO	13.023.805,65	13.077.393,10	0,00	13.077.393,10	5.697.899,56	7.379.493,54	0,00
3.3.0.	RECURSOS VIGENCIAS ANTERIORES	13.023.805,65	13.077.393,10	0,00	13.077.393,10	5.697.899,56	7.379.493,54	0,00
3.3.1	SUPERAVIT LIBRE	5.783.491,42	5.697.899,56	0,00	5.697.899,56	5.697.899,56	0,00	0,00
3.3.2	SUPERAVIT ESPECIFICO	7.240.314,23	7.379.493,54	0,00	7.379.493,54	0,00	7.379.493,54	0,00
	<b>TOTAL INGRESOS</b>	<b>94.964.291,63</b>	<b>95.359.421,99</b>	<b>19.209.783,46</b>	<b>73.975.611,84</b>	<b>68.728.798,61</b>	<b>15.246.813,23</b>	<b>-21.352.810,15</b>

# **EJECUCIÓN PRESUPUESTARIA DE EGRESOS**



# **CONSOLIDADO GENERAL TOTAL UNIVERSIDAD**

UNIVERSIDAD NACIONAL  
VICERRECTORÍA DE DESARROLLO  
PROGRAMA DE GESTIÓN FINANCIERA  
INFORME DE EJECUCIÓN PRESUPUESTARIA  
AL 30 DE SEPTIEMBRE DEL 2013  
CONSOLIDADO DE EGRESOS  
(Cifras en miles de colones)

COD.	PARTIDA	PREL. INICIAL	TOT. MODIF. Y PREL. EXTRA.	TOTAL PRESUP.	GRABO AL 30-09-12	GRABO TRIMESTRAL	COMPRON.	TOTAL GASTADO	MONTO DISPONIBLE
0.00.00	REMUNERACIONES	60.156.516,71	-502.284,86	59.654.231,85	42.557.979,28	14.688.813,98	0,00	42.557.979,28	17.093.252,57
0.01.00	REMUNERACIONES BASICAS	24.802.037,02	-397.234,29	24.404.802,73	17.187.851,32	5.940.296,36	0,00	17.187.851,32	7.206.952,42
0.01.01	Sueldos para Cargos Fijos	23.717.306,60	-371.592,20	23.345.714,41	16.557.448,08	5.716.350,29	0,00	16.557.448,08	6.788.266,32
0.01.03	Servicios Especiales	920.840,58	-25.642,09	895.198,49	492.435,01	174.688,52	0,00	492.435,01	402.769,48
0.01.05	Suplencias	163.889,84	0,00	163.889,84	147.968,22	49.257,55	0,00	147.968,22	15.921,61
0.02.00	REMUNERACIONES EVENTUALES	1.276.703,50	95.073,53	1.371.777,02	900.742,22	322.783,59	0,00	900.742,22	471.034,80
0.02.01	Tiempo Extraordinario	680.544,71	90.000,00	770.544,71	526.608,05	202.043,74	0,00	526.608,05	243.936,66
0.02.02	Recargo de Funciones	434.506,03	2.500,00	437.006,03	294.827,02	95.340,45	0,00	294.827,02	142.179,01
0.02.03	Disponibilidad Laboral	96.105,79	2.573,53	98.679,31	52.810,64	17.030,06	0,00	52.810,64	45.868,67
0.02.04	Compensacion Vacaciones	0,00	773,75	773,75	0,00	6,67	0,00	773,75	0,00
0.02.05	Dietas	64.773,22	0,00	64.773,22	25.722,75	8.362,67	0,00	25.722,75	39.050,47
0.03.00	INCENTIVOS SALARIALES	24.109.415,29	-223.745,11	23.879.670,18	16.950.202,31	5.844.226,76	0,00	16.950.202,31	6.929.467,87
0.03.01	Retribucion por Años Servicios	10.998.142,46	-144.268,68	10.853.873,77	7.940.155,87	2.746.691,29	0,00	7.940.155,87	2.913.717,90
0.03.02	Restric. Al Ejerc. Liberal de la Profesion	3.506.705,45	-99.700,93	3.407.004,52	2.290.127,65	778.262,62	0,00	2.290.127,65	1.116.876,87
0.03.03	Décimo Tercer Mes	3.860.075,34	-56.214,29	3.803.861,05	2.718.285,76	959.366,36	0,00	2.718.285,76	1.085.575,29
0.03.04	Salario Escolar	3.506.555,03	7.466,35	3.514.021,37	2.468.961,77	853.041,68	0,00	2.468.961,77	1.045.059,60
0.03.99	Otros Incentivos Salariales	2.237.937,03	62.972,45	2.300.909,47	1.532.671,26	526.864,81	0,00	1.532.671,26	768.236,21
0.04.00	CONTRIB. PAT. A L. DESARROLLO Y SEG. SOCIAL	4.516.359,38	13.267,73	4.529.627,11	3.902.193,09	1.286.189,30	0,00	3.902.193,09	627.434,03
0.04.01	Contr. Patron. A Seguro de la Salud CCSS	4.284.751,21	12.243,65	4.296.994,87	3.740.206,70	1.230.282,69	0,00	3.740.206,70	556.788,17
0.04.05	Contr. Patron. A Banco Pop. Y Desarr. Comunal	231.608,17	1.024,08	232.632,25	161.986,39	55.906,61	0,00	161.986,39	70.645,86
0.05.00	CONTRIB. PAT. Fds. Pensiones y Otros de Capit.	5.393.674,03	13.353,28	5.407.027,32	3.576.437,37	1.289.513,42	0,00	3.576.437,37	1.830.589,95
0.05.01	Contr. Patron. A Seguro de Pensiones CCSS	1.351.223,14	1.857,70	1.353.080,84	319.174,54	171.073,62	0,00	319.174,54	1.033.906,30
0.05.02	Aporte Patron. A Reg. Oblig. Pens. Complern.	696.824,52	1.398,64	698.223,16	486.059,96	167.820,31	0,00	486.059,96	210.165,20
0.05.03	Contrib. Patron. A Fondo de Capital. Laboral.	1.389.649,50	2.844,46	1.392.493,96	981.941,16	345.441,01	0,00	981.941,16	410.552,34
0.05.04	Contrib. Patron. Otros Fondos Amist. Entes Publicos	847.174,72	70,06	847.244,78	651.429,68	221.369,77	0,00	651.429,68	195.815,11
0.05.05	Fdos adm entres privados	1.110.802,62	7.182,42	1.117.985,04	1.110.854,79	356.831,47	0,00	1.110.854,79	7.130,25
0.99.00	OTRAS REMUNERACIONES	58.327,48	0,00	58.327,48	30.552,98	5.810,55	0,00	30.552,98	27.774,50
0.99.01	Gastos de Representación Institucional	0,00	0,00	0,00	0,00	0,00	0,00	0,00	0,00
0.99.99	Otras Remuneraciones	58.327,48	0,00	58.327,48	30.552,98	5.810,55	0,00	30.552,98	27.774,50
1.00.00	SERVICIOS	6.953.363,83	776.762,08	7.730.125,91	3.682.849,13	1.256.887,54	1.840.433,14	5.523.281,27	2.206.844,64
1.01.00	ALQUILERES	916.456,53	-176.344,72	740.111,83	461.510,85	166.901,91	243.509,53	705.020,38	35.091,45
1.01.01	Alquiler de Edificios Locales y Terrenos	674.035,89	34.901,39	708.937,28	441.702,89	160.554,09	239.223,66	680.926,56	28.010,72
1.01.02	Alquiler de Maquinaria, Equipo y Mobiliario	18.989,88	1.767,76	20.757,64	12.892,13	2.782,50	3.552,50	16.444,63	4.315,01
1.01.03	Alquiler de Equipo de Cómputo	220.000,00	-215.761,50	4.238,50	2.782,50	0,00	333,37	3.115,87	1.122,63
1.01.04	Alquiler y Derechos Para Telecomunicaciones	0,00	300,00	300,00	0,00	0,00	0,00	0,00	300,00
1.01.99	Otros Alquileres	3.430,78	2.447,63	5.878,41	4.133,33	1.303,43	400,00	4.533,33	1.345,08
1.02.00	SERVICIOS BASICOS	910.175,30	35.138,39	945.313,69	779.818,14	293.425,85	10.487,74	790.305,88	155.007,81
1.02.01	Servicio de Agua y Alcantarillados	177.624,44	-9.250,00	168.374,44	47.709,34	130.743,61	0,00	130.743,61	37.630,83
1.02.02	Servicio de Energía Eléctrica	466.564,99	9.670,03	476.235,02	467.917,23	185.593,06	0,00	467.917,23	8.317,79
1.02.03	Servicio de Correo	10.478,41	11.118,65	21.597,07	12.815,10	5.195,25	0,00	12.815,10	8.781,96
1.02.04	Servicio de Telecomunicaciones	250.582,68	20.558,95	271.141,63	160.398,65	54.722,19	10.487,74	170.886,39	100.255,25
1.02.99	Otros Servicios Básicos	4.924,78	3.040,75	7.965,53	7.943,55	206,01	0,00	7.943,55	21,99
1.03.00	SERVICIOS COMERCIALES Y FINANCIEROS	710.816,80	144.143,53	854.960,33	396.924,51	132.536,00	233.796,92	630.721,43	224.236,90
1.03.01	Información	185.990,11	34.166,45	220.156,55	127.807,60	27.828,77	45.465,53	173.273,13	46.083,42
1.03.02	Publicidad y propaganda	20.993,00	-7.346,76	13.646,24	5.328,29	394,56	3.274,04	8.602,38	2.138,35
1.03.03	Impresión, Encuadernación y Otros	154.996,71	22.729,50	177.726,21	54.380,65	12.496,23	55.787,10	110.167,75	54.049,76
1.03.04	Transporte de Bienes	1.792,50	10.815,38	12.607,88	9.457,73	3.461,45	762,51	10.220,24	2.349,11
1.03.05	Servicios Aduaneros	18.000,00	-2.546,36	15.453,64	3.474,45	2.201,40	300,00	3.847,45	11.606,19
1.03.06	Comisiones y gastos por servicios	217.825,00	-26.939,44	190.885,56	150.440,41	51.105,64	0,00	150.440,41	40.445,15
1.03.07	Serv. de Transport. Elect. De Informac.	111.819,49	113.264,77	225.084,25	45.962,38	35.047,95	128.207,69	174.170,07	3.487,70
1.04.00	SERVICIOS DE GESTION Y APOYO	369.112,02	260.429,97	629.541,99	196.210,83	66.336,67	317.439,55	513.650,38	108.983,86
1.04.01	Servicios Médicos y de Laboratorio	26.098,00	-9.054,59	17.043,41	4.913,50	1.432,00	7.813,50	12.727,00	3.340,06
1.04.02	Servicios Jurídicos	21.500,00	9.616,34	31.116,34	3.972,00	0,00	20.747,22	24.719,22	6.391,12
1.04.03	Servicios de Ingeniería	27.600,00	105.791,63	133.391,63	34.325,01	7.776,50	80.905,65	115.230,66	18.160,96

UNIVERSIDAD NACIONAL  
VICERRECTORIA DE DESARROLLO  
PROGRAMA DE GESTIÓN FINANCIERA  
INFORME DE EJECUCIÓN PRESUPUESTARIA  
AL 30 DE SETIEMBRE DEL 2013  
CONSOLIDADO DE EGRESOS  
(Cifras en miles de colones)

COD.	PARTIDA	PREJ. INICIAL	TOT. MODIF. Y PRES. EXTRA.	TOTAL PRESUP.	GRABO AL 30-09-13	GRABO TRIMESTRAL	COMPROM.	TOTAL GASTADO	MONTO DISPONIBLE
1 04 04	Servicios en Ciencias Económicas y Sociales	27.500,00	46.045,48	73.545,48	8.547,57	3.738,57	36.546,97	45.094,53	28.450,95
1 04 05	Servicios de desarrollo de sistemas	3.205,00	21.410,48	24.615,48	1.305,00	310,00	7.287,00	8.592,00	16.023,48
1 04 06	Servicios Generales	160.866,56	70.561,30	231.427,86	97.071,91	35.584,52	118.785,34	215.857,25	14.499,11
1 04 99	Otros Servicios de Gestión y Apoyo	102.342,46	16.220,82	118.563,28	46.075,83	17.498,09	45.353,88	91.429,71	22.279,67
1 05 00	<b>GASTOS DE VIAJE Y TRANSPORTE</b>	<b>633.266,02</b>	<b>67.776,36</b>	<b>701.042,38</b>	<b>319.987,51</b>	<b>122.117,47</b>	<b>66.982,86</b>	<b>386.970,37</b>	<b>314.072,01</b>
1 05 01	Transporte Dentro del País	108.766,15	7.153,03	115.919,18	45.855,71	18.078,11	31.304,29	77.160,00	36.813,85
1 05 02	Viajeros Dentro del País	433.236,24	-25.080,86	408.155,38	198.525,25	72.028,88	8.916,90	207.442,15	186.541,96
1 05 03	Transporte en el Exterior	47.795,00	55.939,94	103.734,94	43.666,94	23.144,68	16.327,75	59.994,69	37.988,09
1 05 04	Viajeros en el Exterior	43.468,63	29.764,24	73.232,87	31.939,62	8.865,81	10.433,91	42.373,54	27.126,10
1 06 00	<b>SEGUROS, REASEGUROS Y OTRAS OBLIGACIONES</b>	<b>238.775,33</b>	<b>15.346,07</b>	<b>254.121,40</b>	<b>154.884,49</b>	<b>52.286,41</b>	<b>0,00</b>	<b>154.884,49</b>	<b>99.236,91</b>
1 06 01	Seguros	238.775,33	15.346,07	254.121,40	154.884,49	52.286,41	0,00	154.884,49	96.299,78
1 07 00	<b>CAPACITACIÓN Y PROTOCOLO</b>	<b>580.071,01</b>	<b>361.653,78</b>	<b>941.724,79</b>	<b>303.662,15</b>	<b>142.410,01</b>	<b>283.749,14</b>	<b>587.411,30</b>	<b>354.313,49</b>
1 07 01	Actividades de Capacitación	327.176,72	135.710,75	462.887,46	123.362,88	72.694,36	147.279,25	270.642,13	161.831,95
1 07 02	Actividades Protocolarias y Sociales	252.544,29	225.943,04	478.487,33	180.198,26	69.614,63	136.469,89	316.668,15	72.555,63
1 07 03	Gastos de Representación Institucional	350,00	0,00	350,00	101,02	101,02	0,00	101,02	248,98
1 08 00	<b>MANTENIMIENTO REPARACION</b>	<b>1.692.110,17</b>	<b>36.262,00</b>	<b>1.728.372,17</b>	<b>866.291,61</b>	<b>164.064,53</b>	<b>639.437,73</b>	<b>1.505.729,34</b>	<b>222.642,83</b>
1 08 01	Mantenimiento de Edificios y Locales	871.743,44	78.662,08	950.405,52	562.659,80	57.109,85	267.851,53	830.511,33	105.013,59
1 08 02	Mantenimiento de Vías de Comunicación	13.500,00	45.218,27	58.718,27	0,00	0,00	54.105,25	54.105,25	5.613,02
1 08 03	Mantenimiento de Instalaciones y Otras obras	11.348,32	6.685,72	18.034,04	2.606,46	1.446,46	247,35	2.853,80	64,30
1 08 04	Mantenimiento y Repar. De Maq. Y Equipo Produc.	189.562,84	8.260,28	197.823,13	107.336,25	30.286,64	33.354,00	140.690,25	56.631,47
1 08 05	Manten. Y Repar. De Equipo de Transporte	84.699,80	-34.684,57	50.015,23	4.933,28	2.475,28	7.053,37	11.976,65	2.038,58
1 08 06	Manten. Y Repar. De Equipo de Comunicación	68.897,72	-21.548,61	47.349,10	17.444,51	8.303,91	14.985,79	32.430,30	14.541,73
1 08 07	Mantenimiento y Repar. De Equipo y Mobil. Oficina	428.911,00	-106.467,98	322.443,02	128.716,71	57.369,56	184.532,85	313.249,56	8.946,31
1 08 08	Manten. Y Repar. De Equipo de Comp. Y Sit.	52.761,34	43.558,82	96.320,16	34.743,89	7.072,83	49.351,19	84.095,07	9.165,09
1 08 99	Manten. Y Repar. De Otros equipos.	902.580,63	33.356,71	934.937,34	203.559,04	116.808,70	45.028,67	248.587,72	686.349,63
1 99 02	Intereses Moratorios y Multas	0,00	138,77	138,77	134,35	23,72	0,00	134,35	4,42
1 99 99	Otros Servicios No Especificados	902.580,63	32.217,94	934.798,58	203.424,70	116.784,98	45.028,67	248.453,37	632.143,29
2 00 00	<b>MATERIALES Y SUMINISTROS</b>	<b>2.147.860,58</b>	<b>202.770,48</b>	<b>2.350.631,05</b>	<b>950.132,69</b>	<b>310.603,95</b>	<b>500.654,85</b>	<b>1.450.787,34</b>	<b>899.843,52</b>
2 01 00	<b>PRODUCTOS QUÍMICOS Y CONEXOS</b>	<b>28.497,02</b>	<b>606.646,67</b>	<b>635.143,69</b>	<b>303.727,81</b>	<b>94.559,06</b>	<b>186.604,54</b>	<b>490.329,35</b>	<b>144.816,33</b>
2 01 01	Combustibles y Lubrificantes	172.648,19	35.035,56	207.683,75	110.298,10	29.349,03	88.600,32	198.898,42	8.571,54
2 01 02	Productos Farmacéuticos y Medicinales	13.079,44	-2.023,40	11.056,04	4.093,58	1.478,07	1.602,78	5.696,35	4.250,88
2 01 03	Productos veterinarios	3.355,00	2.963,13	6.318,13	1.868,97	435,60	395,93	2.264,89	4.053,24
2 01 04	Tintas, pinturas y diluyentes	163.462,49	25.775,80	189.238,29	103.000,41	34.505,09	35.705,23	138.705,64	38.529,79
2 01 99	Otros Productos Químicos	254.103,55	-33.248,07	220.855,48	84.466,76	28.791,28	60.297,29	144.764,05	75.528,81
2 02 00	<b>ALIMENTOS Y PRODUCTOS AGROPECUARIOS</b>	<b>110.917,08</b>	<b>61.999,34</b>	<b>172.916,42</b>	<b>109.184,76</b>	<b>48.267,37</b>	<b>21.225,14</b>	<b>130.409,89</b>	<b>42.506,52</b>
2 02 01	Productos Pecuarios y Otras Especies	1.809,00	-298,00	1.511,00	694,22	532,00	0,00	694,22	816,79
2 02 02	Productos agro forestales	6.267,50	-892,82	5.374,68	2.467,98	1.135,36	84,00	2.551,98	2.772,69
2 02 03	Alimentos y Bebidas	102.003,58	58.160,89	160.164,46	103.471,62	45.766,31	18.724,07	122.195,69	30.847,01
2 02 04	Alimentos Para Animales	837,00	5.025,28	5.862,28	2.550,94	833,70	2.417,07	4.968,01	898,27
2 03 00	<b>MATERIALES Y PROD. DE USO EN CONST. Y MANTEN.</b>	<b>236.935,77</b>	<b>-82.650,19</b>	<b>154.285,57</b>	<b>59.890,39</b>	<b>26.814,63</b>	<b>40.751,00</b>	<b>100.641,39</b>	<b>53.644,19</b>
2 03 01	Materiales y Productos Metálicos	28.192,34	11.982,84	40.175,18	9.032,85	5.565,35	4.274,01	13.306,86	2.555,12
2 03 02	Materiales y productos minerales	75,00	16.148,91	16.223,91	3.894,50	1.400,96	7.866,26	11.760,27	4.465,64
2 03 03	Madera y Sus Derivados	14.110,00	-2.403,11	11.706,89	552,21	2.336,72	3.485,31	8.021,58	3.485,31
2 03 04	Materiales y Prod. Elect. Telf. Y de Computo	137.423,32	-66.813,41	70.609,91	22.311,39	9.420,93	22.182,88	44.494,27	25.510,58
2 03 05	Materiales y Productos de Vidrio	1.582,11	-289,27	1.292,84	40,63	0,00	0,00	40,63	1.002,21
2 03 06	Materiales y Productos de Plástico	8.765,00	-5.825,64	2.939,36	1.033,18	543,40	386,63	1.419,81	1.515,54
2 03 99	Mater. Y Prod de Uso en la Construcción	46.788,00	-11.474,83	35.313,17	22.425,74	9.331,77	3.704,50	26.134,23	9.178,93
2 04 00	<b>HERRAMIENTAS, REPUESTOS Y ACCESORIOS</b>	<b>284.633,55</b>	<b>46.395,31</b>	<b>331.028,85</b>	<b>90.329,84</b>	<b>31.314,82</b>	<b>87.614,15</b>	<b>177.944,00</b>	<b>153.084,86</b>
2 04 01	Herramientas e Instrumentos	89.661,74	-10.921,34	78.740,40	29.424,07	5.588,86	31.386,97	60.811,04	17.371,88
2 04 02	Repuestos y Accesorios	194.971,81	57.315,65	252.288,45	60.905,77	25.725,97	56.227,18	117.132,95	132.924,82

UNIVERSIDAD NACIONAL  
VICERECTORÍA DE DESARROLLO  
PROGRAMA DE GESTIÓN FINANCIERA  
INFORME DE EJECUCIÓN PRESUPUESTARIA  
AL 30 DE SETIEMBRE DEL 2013  
CONSOLIDADO DE EGRESOS  
(Cifras en miles de colones)

COD.	PARTIDA	PRES. INICIAL	TOT. MAJORE Y PRES. EXTRA.	TOTAL PRESUP.	GRABO AL 30-09-13	GIRADO TRIMESTRAL	COMPROM.	TOTAL GASTADO	MONTO DISPONIBLE
2 99 00	UTILES, MATERIALES Y SUMINISTROS DIVERSOS	908.725,52	148.529,01	1.057.254,52	386.999,89	109.648,08	164.463,02	551.462,91	505.791,61
2 99 01	Utiles y Materiales de Oficina y Computo	164.004,62	-62.958,40	101.046,22	40.625,92	16.283,00	8.910,20	49.536,12	38.881,72
2 99 02	Utiles y Materiales Médicos, Hospitalarios y de Investigación	133.311,12	-68.618,71	64.692,41	17.035,39	3.561,71	6.413,00	23.448,39	41.215,32
2 99 03	Productos de Papel, Cartón e Impresos	131.178,78	-7.226,51	123.952,27	66.255,17	20.725,63	22.095,03	88.351,20	26.325,79
2 99 04	Textiles y Vestuarios	106.060,25	47.960,13	154.020,38	76.124,26	22.765,53	17.453,27	49.642,10	49.642,10
2 99 05	Textiles y Vestuarios	85.720,63	17.997,05	103.717,68	78.280,16	26.129,79	8.252,08	86.532,23	14.325,01
2 99 06	Utiles y Materiales de Limpieza	7.775,00	14.512,48	22.287,48	9.865,39	2.747,08	10.942,07	20.807,41	1.479,08
2 99 06	Utiles y Materiales de resguardo	9.612,70	1.286,38	10.899,09	5.102,85	2.101,63	586,60	5.102,85	3.446,75
2 99 07	Utiles y Materiales de Cocina y Comedor	271.062,42	205.576,58	476.639,00	94.297,40	15.333,73	89.809,77	184.107,17	260.047,24
2 99 99	Otros Utiles, Materiales y Suministros Diversos								
3 00 00	INTERESES Y COMISIONES	472.747,85	0,00	472.747,85	241.191,12	52.908,76	0,00	241.191,12	231.556,74
3 02 00	INTERESES SOBRE PRESTAMOS	433.387,85	0,00	433.387,85	230.149,65	52.581,69	0,00	230.149,65	203.238,20
3 02 06	Intereses S/ Préstamos Inst. Publ. Financ.	433.387,85	0,00	433.387,85	230.149,65	52.581,69	0,00	230.149,65	203.238,20
3 04 00	COMISIONES Y OTROS GASTOS	39.360,00	0,00	39.360,00	11.041,47	327,07	0,00	11.041,47	28.318,53
3 04 05	Diferencias por tipo de cambio	39.360,00	0,00	39.360,00	11.041,47	327,07	0,00	11.041,47	28.318,53
4 00 00	ACTIVOS FINANCIEROS	5.985,00	0,00	5.985,00	4.620,37	1.914,26	0,00	4.620,37	1.364,63
4 01 00	PRESTAMOS	5.985,00	0,00	5.985,00	4.620,37	1.914,26	0,00	4.620,37	1.364,63
4 01 07	Préstamos Al Sector Privado	5.985,00	0,00	5.985,00	4.620,37	1.914,26	0,00	4.620,37	1.364,63
5 00 00	BIENES DURADEROS	14.165.833,90	-302.749,78	13.863.084,12	4.208.315,97	1.270.083,35	5.212.712,46	9.421.028,43	4.442.055,69
5 01 00	MAQUINARIA, EQUIPO Y MOBILIARIO	7.068.377,97	776.270,57	7.844.648,54	2.372.945,27	823.919,99	3.109.362,33	5.482.307,60	2.362.340,94
5 01 01	Maquinaria y Equipo para la Producción	74.200,00	146.479,33	220.679,33	51.756,02	26.470,44	142.849,14	194.605,16	24.358,62
5 01 02	Equipo de Transporte	189.150,00	426.187,78	615.337,78	228.133,61	54.800,00	282.722,14	510.855,75	108.527,78
5 01 03	Equipo de Comunicación	684.442,90	80.745,43	765.188,33	277.126,71	88.633,16	219.168,86	496.295,57	240.318,72
5 01 04	Equipo y Mobiliario de Oficina	771.430,37	375.406,28	1.146.836,65	486.840,66	274.651,47	457.134,58	943.975,23	158.619,84
5 01 05	Equipo y Programas de Computo	1.179.162,83	-6.379,53	1.172.783,30	346.406,82	45.879,87	737.064,12	1.083.470,94	587.795,47
5 01 06	Equipo Sanitario de Laboratorio e Investigación	2.023.224,80	309.835,63	2.333.060,42	520.298,99	235.148,40	927.891,69	1.448.190,68	884.869,75
5 01 07	Equipo y Mobil. Educac., Deportivo y Recreativo	844.432,07	-357.127,84	487.304,23	104.270,71	-124.636,90	220.715,18	324.985,89	16.905,38
5 01 99	Maquinaria y Equipo Diverso	762.335,00	-176.288,00	586.047,00	358.111,75	222.993,45	121.816,63	479.928,38	85.599,61
5 02 00	CONSTRUCCIONES, ADICIONES Y MEJORAS	5.589.462,00	-742.368,73	4.847.093,27	1.835.370,70	446.163,46	2.103.350,13	3.938.720,83	908.372,44
5 02 01	Edificios	3.702.712,00	37.592,88	3.740.304,88	1.486.343,07	300.539,40	1.385.463,01	2.871.806,08	868.498,80
5 02 02	Vías de Comunicación Terrestre	57.000,00	16.643,49	73.643,49	0,00	0,00	55.027,85	55.027,85	18.615,64
5 02 04	Obras marítimas y fluviales	245.000,00	-33.397,13	211.602,88	144.704,04	38.103,25	66.896,83	211.602,88	0,00
5 02 06	Obras Urbanísticas	495.000,00	0,00	495.000,00	0,00	0,00	0,00	0,00	495.000,00
5 02 07	Instalaciones	1.029.500,00	-40.355,49	989.144,51	23.250,46	21.949,80	431.390,72	454.641,18	534.503,33
5 02 99	Otras Construc., Adiciones y Mejoras	60.250,00	-722.852,48	-662.602,48	181.073,13	85.571,32	164.569,72	345.642,84	-1.008.245,33
5 03 00	BIENES PREEXISTENTES	1.495.993,93	-334.654,41	1.161.339,52	0,00	0,00	0,00	0,00	1.161.339,52
5 03 01	Terrenos	1.495.993,93	-334.654,41	1.161.339,52	0,00	0,00	0,00	0,00	1.161.339,52
5 99 00	BIENES DURADEROS DIVERSOS	12.000,00	-1.997,21	10.002,79	0,00	0,00	0,00	0,00	10.002,79
5 99 03	Bienes Intangibles	12.000,00	-2.021,52	9.978,48	0,00	0,00	0,00	0,00	9.978,48
5 99 99	Otros Bienes Duraderos	0,00	24,31	24,31	0,00	0,00	0,00	0,00	24,31
6 00 00	TRANSFERENCIAS CORRIENTES	10.941.623,70	222.632,44	11.164.256,14	7.358.894,80	2.425.977,91	539.030,13	7.897.924,93	3.266.331,21
6 01 00	TRANSFER. CORRIENTES SECTOR PUBLICO	93.000,00	12.888,21	105.888,21	72.730,46	16.254,50	0,00	72.730,46	33.157,75
6 01 03	Transferencias corrientes a instituciones desc no emp	93.000,00	12.888,21	105.888,21	72.730,46	16.254,50	0,00	72.730,46	33.157,75
6 02 00	TRANSFERENCIAS CORRIENTES A PERSONAS	7.352.378,56	151.616,98	7.503.995,54	5.072.181,71	1.572.349,41	489.071,96	5.561.253,67	1.942.741,87
6 02 01	Becas a Funcionarios	767.616,13	-22.282,78	745.333,36	351.975,41	131.252,58	26.402,05	378.377,46	5.561,64
6 02 02	Becas a Terceras Personas	6.361.317,43	126.566,43	6.487.883,86	4.551.193,10	1.363.340,80	458.289,91	5.009.483,00	59.161,11
6 02 03	Ayudas a Funcionarios	206.000,00	37.472,84	243.472,84	162.464,99	75.108,07	4.380,00	166.844,99	7.940,00
6 02 99	Otras Transferencias a Personas	17.445,00	9.860,49	27.305,49	6.548,22	2.647,96	0,00	6.548,22	20.757,27
6 03 00	PRESTACIONES	1.994.553,25	55.055,63	2.049.608,88	1.208.900,45	389.130,61	49.895,04	1.258.795,49	790.813,39
6 03 01	Prestaciones Legales	1.994.553,25	55.055,63	2.049.608,88	1.208.900,45	389.130,61	49.895,04	1.258.795,49	790.813,39
6 04 00	TRANSF. CORR. A EMP. PRIV. SIN FINES DE LUORO	1.469.056,34	2.370,38	1.471.426,72	989.310,71	447.676,96	0,00	989.310,71	482.116,01
6 04 01	Transferencias Corrientes a Asociaciones	1.158.040,92	2.370,38	1.160.411,25	809.774,33	279.532,62	0,00	809.774,33	350.636,92
6 04 01	Transferencias Corrientes a Fundaciones	287.779,94	0,00	287.779,94	163.971,52	163.971,52	0,00	163.971,52	123.808,01
6 04 04	transf. Corr. A Otras Entidades Sin Fines Lucrativos	23.235,94	0,00	23.235,94	15.564,85	4.172,81	0,00	15.564,85	7.671,08

UNIVERSIDAD NACIONAL  
VICERRECTORIA DE DESARROLLO  
PROGRAMA DE GESTIÓN FINANCIERA  
INFORME DE EJECUCIÓN PRESUPUESTARIA  
AL 30 DE SETIEMBRE DEL 2013  
CONSOLIDADO DE EGRESOS  
(Cifras en miles de colones)

COD.	PARTIDA	PRES. INICIAL	TOT. MODIF. Y PRES.EXTRA.	TOTAL PRESUP.	GRABO AL 30-09-12	GRABO TRIMESTRAL	COMPROM.	TOTAL GASTADO	MONTO DISPONIBLE
6 06 00	OTRAS TRANSFER. CORRIENTES AL SECTOR PRIVADO	15.000,00	0,00	15.000,00	12.755,80	0,00	0,00	12.755,80	2.244,20
6 06 01	Indemnizaciones	15.000,00	0,00	15.000,00	12.755,80	0,00	0,00	12.755,80	2.244,20
6 07 00	TRANSFER. CORRIENTES AL SECTOR EXTERNO	17.635,55	701,24	18.336,78	3.015,67	566,44	63,13	3.078,80	15.257,99
6 07 01	Transfer. Corrientes Organismos Internacionales	17.635,55	701,24	18.336,78	3.015,67	566,44	63,13	3.078,80	15.257,99
8 00 00	AMORTIZACION	120.360,06	0,00	120.360,06	111.062,06	38.228,68	0,00	111.062,06	9.298,01
8 02 00	AMORTIZACION DE PRESTAMOS	120.360,06	0,00	120.360,06	111.062,06	38.228,68	0,00	111.062,06	9.298,01
8 02 06	Amortiz. De Prestamos Inst. Public. Financieras	120.360,06	0,00	120.360,06	111.062,06	38.228,68	0,00	111.062,06	9.298,01
<b>TAL EGRESOS</b>		<b>94.964.291,63</b>	<b>394.130,36</b>	<b>95.358.421,99</b>	<b>59.115.045,41</b>	<b>20.045.424,44</b>	<b>8.092.829,59</b>	<b>67.207.874,99</b>	<b>28.150.547,00</b>

# **CONSOLIDADO GENERAL Y POR PROGRAMA**

# **PROGRAMA ACADÉMICO**

UNIVERSIDAD NACIONAL  
VICERRECTORÍA DE DESARROLLO  
PROGRAMA DE GESTIÓN FINANCIERA  
INFORME DE EJECUCIÓN PRESUPUESTARIA  
AL 30 DE SEPTIEMBRE DEL 2013  
RESUMEN DE CONFORMACIÓN PRESUPUESTARIA  
PROGRAMA ACADEMICO

(Cifras en miles de colones)

COD.	PARTIDA	PRES. INICIAL	TOT. MODIF. Y PRE-EXTRA	TOTAL PRESUP.	GIRADO AL 30-09-13	GIRADO TRIMESTRAL	COMPROM.	TOTAL GASTADO	MONTO DISPONIBLE
0 00	REMUNERACIONES	42.181.779,71	-733.276,68	41.448.503,03	28.984.993,44	10.054.076,46	0,00	28.984.993,44	12.463.509,59
0 01	REMUNERACIONES BASICAS	18.293.478,70	-444.308,79	17.849.169,90	12.615.288,78	4.371.964,77	0,00	12.615.288,78	5.233.886,12
0 01 01	Sueldos para Cargos Fijos	17.447.455,71	-426.166,70	17.021.289,01	12.136.328,98	4.202.980,74	0,00	12.136.328,98	4.884.960,04
0 01 03	Servicios Especiales	846.022,98	-18.142,09	827.880,89	478.954,80	169.584,03	0,00	478.954,80	348.926,09
0 02	REMUNERACIONES EVENTUALES	467.909,74	0,00	467.909,74	299.833,27	97.672,76	0,00	299.833,27	168.076,47
0 02 02	Recargo de Funciones	379.334,38	0,00	379.334,38	255.720,69	83.379,86	0,00	255.720,69	123.613,68
0 02 03	Disponibilidad Laboral	84.527,04	0,00	84.527,04	43.628,24	14.093,80	0,00	43.628,24	40.898,80
0 02 05	Dietas	4.048,33	0,00	4.048,33	484,34	199,10	0,00	484,34	3.563,99
0 03	INCENTIVOS SALARIALES	17.068.379,52	-294.222,59	16.774.156,92	11.580.744,82	4.004.594,52	0,00	11.580.744,82	5.193.412,10
0 03 01	Retribución por Años Servicios	8.298.948,74	-155.407,27	8.143.541,47	5.780.120,85	2.002.915,01	0,00	5.780.120,85	2.363.420,62
0 03 02	Restricc. Al Ejerc. Liberal de la Profesión	2.375.057,37	-108.153,54	2.266.903,83	1.505.312,92	511.111,22	0,00	1.505.312,92	761.590,91
0 03 03	Décimo Tercer Mes	2.759.806,12	-63.956,48	2.695.849,65	1.869.429,16	647.807,20	0,00	1.869.429,16	826.420,49
0 03 04	Salario Escolar	2.507.031,25	-832,87	2.506.198,38	1.710.055,35	599.054,38	0,00	1.710.055,35	796.143,03
0 03 99	Otros Incentivos Salariales	1.127.536,03	34.127,57	1.161.663,60	715.826,54	243.706,70	0,00	715.826,54	445.837,05
0 04	CONTRIB. PAT. A DESARROLLO Y SEG. SOCIAL	3.228.996,56	-1.124,75	3.227.871,81	2.630.052,10	909.900,95	0,00	2.630.052,10	597.819,77
0 04 01	Contr. Patron. A Seguro de la Salud CCSS	3.065.407,00	-1.134,23	3.064.272,76	2.518.602,79	871.342,51	0,00	2.518.602,79	543.669,97
0 04 05	Contr. Patron. A Banco Pop. Y Desarr. Comunal	165.589,56	9,48	165.599,05	111.449,30	38.558,43	0,00	111.449,30	54.149,75
0 05	CONTRIB. PAT. Fds. Pensiones y Otros de Capit.	3.071.015,20	6.379,45	3.077.394,65	1.832.102,22	664.132,91	0,00	1.832.102,22	1.245.292,43
0 05 01	Contr. Patron. A Seguro de Pensiones CCSS	761.212,28	1.579,37	762.791,65	156.338,72	55.011,93	0,00	156.338,72	606.452,93
0 05 02	Aporte Patron. A Reg. Oblig. Pens. Complem.	496.768,70	4,86	496.773,56	334.436,11	115.769,43	0,00	334.436,11	162.337,46
0 05 03	Aporte Patron. A Fondo de Capital. Laboral.	993.537,40	56,91	993.594,31	668.593,62	231.139,52	0,00	668.593,62	325.000,69
0 05 04	Contrib. Patron. Otros Fondos Amist. Entes Públicos	819.496,82	55,89	819.552,71	645.704,36	235.100,71	0,00	645.704,36	173.848,35
0 05 05	Fdos adm entes privados	0,00	4.682,42	4.682,42	52,17	28,28	0,00	52,17	4.630,25
0 99	OTRAS REMUNERACIONES	52.000,00	0,00	52.000,00	26.977,25	5.810,55	0,00	26.977,25	25.022,75
0 99 99	Otras Remuneraciones	52.000,00	0,00	52.000,00	26.977,25	5.810,55	0,00	26.977,25	25.022,75
1 00	SERVICIOS	1.685.704,64	605.385,41	2.291.090,04	785.317,23	344.620,83	417.109,80	1.202.427,03	1.088.663,01
1 01	ALQUILERES	3.830,66	12.261,39	16.092,05	7.991,16	2.872,73	6.212,69	13.603,85	2.488,20
1 01 01	Alquiler de Edificios Locales y Terrenos	0,00	6.359,13	6.359,13	2.065,93	0,00	3.312,19	5.378,12	981,00
1 01 02	Alquiler de Maquinaria, Equipo y Mobiliario	1.549,88	5.008,74	6.558,61	3.631,90	2.261,90	2.500,50	6.132,40	426,21
1 01 04	Alquiler y Derechos Para Telecomunicaciones	0,00	300,00	300,00	0,00	0,00	0,00	0,00	300,00
1 01 99	Otros Alquileres	2.280,78	593,53	2.874,31	1.693,33	610,83	400,00	2.093,33	780,98
1 02	SERVICIOS BASICOS	47.038,20	8.517,21	55.555,41	26.192,02	6.617,76	10.254,30	36.446,32	19.109,10
1 02 01	Servicio de Agua y Alcantarillados	10.600,00	-9.250,00	1.350,00	18,35	9,11	0,00	18,35	1.331,65
1 02 02	Servicio de Energía Eléctrica	31.775,00	-6.433,82	25.341,19	17.023,40	5.939,77	0,00	17.023,40	8.317,79
1 02 03	Servicio de Correo	281,40	903,17	1.184,57	183,12	148,22	0,00	183,12	1.001,44
1 02 04	Servicio de Telecomunicaciones	881,80	20.325,51	21.207,31	314,65	314,65	10.254,30	12.771,07	8.436,23
1 02 99	Otros Servicios Básicos	3.500,00	2.972,36	6.472,36	6.450,37	206,01	0,00	6.450,37	21,99
1 03	SERVICIOS COMERCIALES Y FINANCIEROS	275.537,09	81.977,40	357.514,49	151.692,18	36.296,32	101.919,05	253.611,24	103.903,25
1 03 01	Información	180.490,11	37.729,05	218.219,15	127.807,60	27.828,77	44.328,33	172.135,93	46.083,22
1 03 02	Publicidad y propaganda	2.593,00	6.096,52	8.689,52	4.764,67	186,94	1.786,59	6.551,26	2.136,26
1 03 03	Impresión, Encuademación y Otros	91.696,48	949,35	92.645,83	18.993,25	8.191,07	20.309,25	39.301,53	53.344,30
1 03 04	Transporte de Bienes	757,50	1.614,15	2.371,65	31,80	13,20	324,55	356,35	2.015,30
1 03 05	Transportes Aduaneros	0,00	418,00	418,00	95,83	76,33	0,00	95,83	322,17
1 03 07	Servs de Transport. Elect. De Informac.	0,00	35.170,33	35.170,33	0,00	0,00	35.170,33	35.170,33	0,00
1 04	SERVICIOS DE GESTION Y APOYO	113.228,85	82.388,42	195.617,27	71.937,89	26.667,93	62.610,93	134.548,82	61.068,45
1 04 01	Servicios Médicos y de Laboratorio	12.260,00	-8.954,50	3.325,50	394,50	349,00	0,00	394,50	2.931,00
1 04 02	Servicios Jurídicos	0,00	1.000,00	1.000,00	0,00	0,00	900,00	900,00	100,00
1 04 03	Servicios de Ingeniería	0,00	1.348,00	1.348,00	1.348,00	0,00	0,00	1.348,00	0,00
1 04 04	Servicios en Ciencias Económicas y Sociales	3.000,00	34.616,42	37.616,42	4.172,57	2.228,57	9.860,70	14.033,26	23.583,15



UNIVERSIDAD NACIONAL  
VICERRECTORÍA DE DESARROLLO  
PROGRAMA DE GESTIÓN FINANCIERA  
INFORME DE EJECUCIÓN PRESUPUESTARIA  
AL 30 DE SEPTIEMBRE DEL 2013  
RESUMEN DE CONFORMACIÓN PRESUPUESTARIA  
PROGRAMA ACADÉMICO

(Cifras en miles de colones)

COD.	PARTIDA	PRES. INICIAL	TOT. MODIF. Y PRESENTA.	TOTAL PRESUP.	GRABO AL 30-09-13	GRABO TRIMESTRAL	COMPROM.	TOTAL GASTADO	MONTO DISPONIBLE
1.04.05	Serv. De desarrollo de Sist. Informáticos	500,00	2.315,00	2.815,00	65,00	0,00	0,00	65,00	2.750,00
1.04.06	Servicios Generales	39.676,39	26.175,62	65.852,00	32.714,60	8.663,28	23.091,12	55.805,72	10.046,28
1.04.99	Otros Servicios de Gestión y Apoyo	57.792,46	26.029,39	83.821,85	33.243,22	15.427,09	28.759,12	62.002,34	21.819,52
<b>1.05.00</b>	<b>GASTOS DE VIAJE Y TRANSPORTE</b>	<b>377.399,04</b>	<b>52.192,26</b>	<b>429.591,29</b>	<b>158.151,57</b>	<b>67.098,52</b>	<b>24.816,36</b>	<b>182.967,93</b>	<b>246.623,36</b>
1.05.01	Transporte Dentro del País	10.011,15	12.461,77	22.472,92	3.642,77	1.149,79	554,89	4.197,17	18.275,75
1.05.02	Viajeros Dentro del País	327.624,25	-35.761,87	291.862,38	117.738,16	44.558,54	120.860,56	120.860,56	171.001,83
1.05.03	Transporte en el Exterior	22.245,00	50.700,90	72.945,90	24.765,67	15.028,22	14.628,19	39.393,86	33.552,04
1.05.04	Viajeros en el Exterior	17.518,63	24.791,46	42.310,09	12.005,47	6.361,96	6.510,88	18.516,35	23.793,74
<b>1.06.00</b>	<b>SEGUROS, REASEGUROS Y OTRAS OBLIGACIONES</b>	<b>14.321,05</b>	<b>16.385,97</b>	<b>30.707,02</b>	<b>14.710,25</b>	<b>4.225,04</b>	<b>0,00</b>	<b>14.710,25</b>	<b>15.996,76</b>
1.06.01	Seguros	14.321,05	16.385,97	30.707,02	14.710,25	4.225,04	0,00	14.710,25	15.996,76
<b>1.07.00</b>	<b>CAPACITACIÓN Y PROTOCOLO</b>	<b>291.489,14</b>	<b>188.712,77</b>	<b>480.201,91</b>	<b>132.512,48</b>	<b>77.907,83</b>	<b>136.514,84</b>	<b>269.027,31</b>	<b>211.174,59</b>
1.07.01	Actividades de Capacitación	166.444,17	119.671,24	286.115,41	69.470,35	41.404,24	70.771,83	140.242,18	145.873,23
1.07.02	Actividades Protocolarias y Sociales	125.044,97	69.041,53	194.086,50	63.042,13	36.503,59	65.743,00	128.785,13	65.301,36
<b>1.08.00</b>	<b>MANTENIMIENTO REPARACION</b>	<b>216.367,45</b>	<b>-80.723,76</b>	<b>135.643,68</b>	<b>42.556,65</b>	<b>15.514,54</b>	<b>38.771,34</b>	<b>81.327,99</b>	<b>54.315,70</b>
1.08.01	Mantenimiento de Edificios y Locales	12.443,44	-1.389,65	33.833,09	5.052,58	4.211,18	2.359,66	7.412,24	26.420,85
1.08.02	Mantenimiento de Vías de Comunicación	500,00	-342,20	157,80	0,00	0,00	100,00	100,00	57,80
1.08.03	Mantenimiento de Instalaciones y Otras obras	6.685,72	-5.475,72	1.210,00	1.160,00	0,00	0,00	1.160,00	50,00
1.08.04	Mantenimiento y Repar. De Maq. Y Equipo Produc.	1.370,72	-718,40	652,32	350,24	0,00	0,00	350,24	302,08
1.08.05	Manten. Y Repar. De Equipo de Transporte	17.015,73	-2.960,03	39.975,75	19.409,17	4.945,51	11.772,72	31.181,88	8.793,87
1.08.06	Manten. Y Repar. De Equipo de Comunicación	1.349,80	913,61	2.263,41	0,00	0,00	539,66	539,66	1.723,75
1.08.07	Mantenimiento y Repar. De Equipo y Mobil. Oficina	58.690,72	-40.068,73	13.621,98	5.185,77	2.653,02	4.244,56	9.430,32	4.191,66
1.08.08	Manten. Y Repar. De Equipo de Comp. Y Sist.	73.000,00	-72.253,11	1.746,89	1.646,22	120,17	1.689,33	4.057,56	1.689,33
1.08.99	Manten. Y Repar. De Otros equipos.	45.311,34	-7.128,90	38.182,45	9.752,67	3.604,66	19.711,65	29.464,32	8.718,13
<b>1.99.00</b>	<b>SERVICIOS DIVERSOS</b>	<b>346.493,18</b>	<b>243.673,74</b>	<b>590.166,92</b>	<b>180.173,03</b>	<b>107.420,17</b>	<b>36.010,29</b>	<b>216.183,32</b>	<b>373.983,60</b>
1.99.99	Otros Servicios No Especificados	346.493,18	243.673,74	590.166,92	180.173,03	107.420,17	36.010,29	216.183,32	373.983,60
<b>2.00.00</b>	<b>MATERIALES Y SUMINISTROS</b>	<b>1.036.663,70</b>	<b>156.225,51</b>	<b>1.192.889,21</b>	<b>465.853,56</b>	<b>158.673,04</b>	<b>188.811,31</b>	<b>654.664,87</b>	<b>538.224,34</b>
<b>2.01.00</b>	<b>PRODUCTOS QUIMICOS Y CONEXOS</b>	<b>288.995,54</b>	<b>45.284,75</b>	<b>334.280,29</b>	<b>140.593,06</b>	<b>47.922,14</b>	<b>72.775,94</b>	<b>213.368,90</b>	<b>120.911,39</b>
2.01.01	Combustibles y Lubricantes	22.128,19	-13.299,17	8.829,02	1.555,05	606,10	341,27	1.896,32	6.932,70
2.01.02	Productos Farmacéuticos y Medicinales	8.286,14	-1.654,78	6.631,36	1.731,60	484,05	851,64	2.583,24	4.048,12
2.01.03	Productos veterinarios	3.355,00	2.963,13	6.318,13	1.868,97	435,60	395,93	2.264,89	4.053,24
2.01.04	Tintas, pinturas y diluyentes	87.574,29	23.449,36	111.023,64	61.676,25	20.721,14	18.394,79	80.071,04	30.952,61
2.01.99	Otros Productos Químicos	167.651,93	33.826,22	201.478,15	73.761,20	25.675,25	52.792,22	126.553,41	74.924,74
<b>2.02.00</b>	<b>ALIMENTOS Y PRODUCTOS AGROPECUARIOS</b>	<b>50.865,73</b>	<b>40.601,63</b>	<b>91.467,36</b>	<b>56.600,38</b>	<b>26.051,77</b>	<b>5.311,84</b>	<b>61.912,23</b>	<b>29.555,14</b>
2.02.01	Productos Pecuarios y Otras Especies	1.809,00	-298,00	1.511,00	694,22	532,00	0,00	694,22	816,79
2.02.02	Productos agroforestales	6.217,50	-1.200,43	5.017,07	2.161,35	890,43	84,00	2.245,35	2.771,72
2.02.03	Alimentos y Bebidas	42.002,23	37.070,78	79.073,01	51.193,88	23.795,64	2.810,77	54.004,65	25.068,36
2.02.04	Alimentos Para Animales	837,00	5.029,28	5.866,28	2.550,94	833,70	2.417,07	4.968,01	898,27
<b>2.03.00</b>	<b>MATERIALES Y PROD. DE USO EN CONST. Y MANTEN.</b>	<b>39.121,98</b>	<b>4.150,94</b>	<b>43.272,92</b>	<b>23.362,86</b>	<b>12.444,18</b>	<b>4.502,99</b>	<b>27.865,85</b>	<b>15.407,07</b>
2.03.01	Materiales y Productos Metálicos	2.613,87	4.314,20	6.928,06	5.418,62	4.562,75	255,66	5.674,28	1.259,79
2.03.02	Materiales y productos minerales	75,00	1.663,06	1.738,06	1.093,51	846,26	588,55	1.688,05	50,00
2.03.03	Madera y Sus Derivados	2.910,00	1.391,06	4.301,06	595,36	329,91	893,74	3.407,32	3.407,32
2.03.04	Materiales y Prod. Elect. Telef. Y de Cómputo	5.205,00	1.865,12	7.070,12	4.148,23	2.060,96	1.339,84	5.488,07	1.582,05
2.03.05	Materiales y Productos de Vidrio	1.332,11	-299,77	1.032,34	302,23	0,00	0,00	302,23	1.002,11
2.03.06	materiales y Productos de Plástico	5.740,00	-3.574,23	2.165,77	665,46	525,74	58,68	724,14	1.491,63
2.03.99	Otros Mater. Y Prod de Uso en la Construcción	21.240,00	-1.258,48	19.981,52	11.405,45	4.118,56	1.961,88	13.367,34	6.614,18
<b>2.04.00</b>	<b>HERRAMIENTAS, REPUESTOS Y ACCESORIOS</b>	<b>160.894,55</b>	<b>82.036,89</b>	<b>242.931,44</b>	<b>53.026,47</b>	<b>14.936,77</b>	<b>47.985,32</b>	<b>101.011,79</b>	<b>141.919,65</b>
2.04.01	Herramientas e Instrumentos	37.596,74	16.309,32	53.906,05	26.444,38	5.379,87	14.380,47	40.824,84	13.081,21
2.04.02	Repuestos y Accesorios	123.297,81	65.727,58	189.025,39	26.582,10	9.556,90	33.604,85	60.186,95	128.838,44

UNIVERSIDAD NACIONAL  
VICERRECTORÍA DE DESARROLLO  
PROGRAMA DE GESTIÓN FINANCIERA  
INFORME DE EJECUCIÓN PRESUPUESTARIA  
AL 30 DE SETIEMBRE DEL 2013  
RESUMEN DE CONFORMACIÓN PRESUPUESTARIA  
PROGRAMA ACADEMICO

(Cifras en miles de colones)

COD.	PARTIDA	PRES. INICIAL	TOT. MODIF. Y PRES. EXTRA.	TOTAL PRESUP.	GRADO AL 30-09-12	GRADO TRIMESTRAL	COMPROM.	TOTAL GASTADO	MONTO DISPONIBLE
2 99 00	UTILES, MATERIALES Y SUMINISTROS DIVERSOS	486.785,90	-15.948,71	480.937,20	192.270,78	57.316,18	58.235,33	250.506,10	230.431,09
2 99 01	Utiles y Materiales de Oficina y Computo	125.863,68	-60.826,05	65.037,63	25.328,58	11.187,91	3.002,61	28.331,19	36.706,44
2 99 02	Utiles y Materiales Médicos, Hospitalarios y de Investigación	75.309,38	-32.404,58	42.904,80	15.002,81	3.311,37	6.113,00	21.115,81	21.788,98
2 99 03	Productos de Papel, Cartón e Impresos	55.414,42	-2.276,69	53.137,73	26.236,94	7.092,34	4.519,24	30.758,18	22.379,55
2 99 04	Textiles y Vestuarios	7.212,30	17.979,77	25.192,07	9.457,98	6.664,43	5.665,55	15.123,52	10.068,55
2 99 05	Utiles y Materiales de Limpieza	61.325,29	12.687,98	74.013,26	56.103,52	18.875,36	7.635,21	63.738,73	10.274,53
2 99 06	Utiles y Materiales de resguardo y seguridad	625,00	2.704,47	3.329,47	1.813,74	227,83	1.411,58	3.225,32	104,16
2 99 07	Utiles y Materiales de Cocina y Comedor	5.688,54	-27,11	5.661,44	3.072,24	1.503,10	129,81	3.167,05	2.494,38
2 99 99	Otros Utiles, Materiales y Suministros Diversos	165.347,30	46.313,49	211.660,79	55.287,96	8.460,84	29.758,33	85.046,30	126.614,50
5 00 00	BIENES DURADEROS	2.063.610,77	2.082.974,24	4.146.585,01	618.580,91	237.828,62	1.851.374,24	2.469.955,15	1.676.629,86
5 01 00	MAQUINARIA, EQUIPO Y MOBILIARIO	1.427.820,77	1.986.586,55	3.414.407,32	585.712,03	233.953,62	1.192.520,63	1.778.232,66	1.636.174,66
5 01 01	Maquinaria y Equipo para la Producción	4.600,00	46.109,61	50.709,61	8.164,70	1.253,34	34.122,12	42.286,82	8.422,79
5 01 02	Equipo de Transporte	64.150,00	76.156,04	140.306,04	27.180,67	0,00	43.007,50	70.188,17	70.117,87
5 01 03	Equipo de Comunicación	217.420,25	190.858,44	408.278,69	68.885,28	20.258,57	124.067,02	192.952,30	215.326,39
5 01 04	Equipo y Mobiliario de Oficina	155.953,68	519.942,60	675.896,28	234.932,35	133.362,18	312.388,23	547.320,58	128.575,70
5 01 05	Equipo y Programas de Computo	317.887,46	506.034,58	823.922,04	67.887,63	9.858,73	389.238,26	457.125,89	366.796,15
5 01 06	Equipo Sanitario de Laboratorio e Investigación	572.291,70	683.499,62	1.255.791,32	167.218,19	64.417,88	244.540,04	411.758,23	844.033,09
5 01 07	Equipo y Mobil. Educac., Deportivo y Recreativo	56.442,68	-25.795,27	30.647,41	855,43	72,78	21.449,45	22.304,88	8.342,53
5 01 99	Maquinaria y Equipo Diverso	39.075,00	12.369,44	51.444,44	10.587,77	4.730,14	23.708,02	34.295,79	17.148,65
5 02 00	CONSTRUCCIONES, ADICIONES Y MEJORAS	633.790,00	96.363,38	730.153,38	32.868,89	3.875,50	658.853,61	691.722,49	38.430,89
5 02 01	Edificios	585.590,00	82.318,58	665.908,58	18.755,89	0,00	609.297,21	628.053,10	37.855,48
5 02 99	Otras Construc., Adiciones y Mejoras	50.200,00	-31.137,54	19.062,46	10.238,00	0,00	8.252,05	18.490,05	572,41
5 99 00	BIENES DURADEROS DIVERSOS	2.000,00	24,31	2.024,31	0,00	0,00	0,00	0,00	2.024,31
5 99 03	Bienes Intangibles	2.000,00	0,00	2.000,00	0,00	0,00	0,00	0,00	2.000,00
5 99 99	Otros Bienes Duraderos	0,00	24,31	24,31	0,00	0,00	0,00	0,00	24,31
6 00 00	TRANSFERENCIAS CORRIENTES	1.555.913,50	96.851,80	1.652.765,30	1.006.897,73	464.195,67	9.140,27	1.016.098,00	636.727,29
6 01 00	TRANSFERENCIAS CORRIENTES AL	90.000,00	-2.111,79	87.888,21	57.338,46	862,50	0,00	57.338,46	30.549,75
6 01 03	Transferencias corrientes a instituciones	90.000,00	-2.111,79	87.888,21	57.338,46	862,50	0,00	57.338,46	30.549,75
6 02 00	TRANSFERENCIAS CORRIENTES AL	224.557,79	96.738,12	321.295,91	228.798,34	106.560,95	9.140,27	237.938,61	83.357,30
6 02 01	Becas a funcionarios	6.844,17	2.948,74	9.792,91	100,00	0,00	1.700,27	1.800,27	7.992,64
6 02 02	Becas a terceras personas	194.768,62	86.328,89	281.097,51	223.376,40	102.399,99	3.060,00	226.436,40	54.661,11
6 02 03	Ayudas a funcionarios	12.000,00	600,00	12.600,00	2.280,00	2.280,00	4.380,00	6.660,00	5.940,00
6 02 99	Otras transferencias a personas	10.945,00	6.860,49	17.805,49	3.041,94	1.880,96	0,00	3.041,94	14.763,55
6 03 00	PRESTACIONES	120.828,34	1.583,80	122.412,15	133,14	17,10	0,00	133,14	122.279,00
6 03 01	Prestaciones legales	120.828,34	1.583,80	122.412,15	133,14	17,10	0,00	133,14	122.279,00
6 04 00	TRANSFERENCIAS CORRIENTES A	1.115.727,37	47,42	1.115.774,79	720.627,79	356.755,13	0,00	720.627,79	395.147,01
6 04 01	Transferencias Corrientes a Asociaciones	827.947,83	47,42	827.995,26	556.656,26	192.783,60	0,00	556.656,26	271.338,99
6 04 02	Transferencias Corrientes a Fundaciones	287.779,54	0,00	287.779,54	163.971,52	163.971,52	0,00	163.971,52	123.808,01
6 07 00	TRANSFER. CORRIENTES AL SECTOR EXTERNO	4.800,00	594,24	5.394,24	0,00	0,00	0,00	0,00	5.394,24
6 07 01	Transfer. Corrientes Organismos Internacionales	4.800,00	594,24	5.394,24	0,00	0,00	0,00	0,00	5.394,24
<b>TOTAL EGRESOS</b>		<b>48.523.672,32</b>	<b>2.208.160,28</b>	<b>50.731.832,60</b>	<b>31.861.642,87</b>	<b>11.259.394,62</b>	<b>2.466.435,62</b>	<b>34.328.078,49</b>	<b>16.403.754,10</b>

# **PROGRAMA VIDA ESTUDIANTIL**

UNIVERSIDAD NACIONAL  
VICERRECTORÍA DE DESARROLLO  
PROGRAMA DE GESTIÓN FINANCIERA  
INFORME DE EJECUCIÓN PRESUPUESTARIA  
AL 30 DE SETIEMBRE DEL 2013  
RESUMEN DE CONFORMACIÓN PRESUPUESTARIA  
PROGRAMA VIDA UNIVERSITARIA  
(Cifras en miles de colones)

COD.	PARTIDA	PRES. INICIAL	TOT. MODIF. Y PRES. EXTRA.	TOTAL PRESUP.	GIRADO AL 30-09-12	GIRADO TRIMESTRAL	COMPROM.	TOTAL GASTADO	MONTO DISPONIBLE
0 00 00	REMUNERACIONES	5.222.897,26	-4.564,89	5.218.332,37	3.812.165,42	1.297.112,04	0,00	3.812.165,42	1.406.166,94
0 01 00	REMUNERACIONES BASICAS	2.113.961,27	-6.526,47	2.107.434,80	1.519.756,92	512.096,31	0,00	1.519.756,92	587.677,88
0 01 01	Sueldos para Cargos Fijos	2.101.859,02	-5.776,47	2.096.082,56	1.518.153,66	511.551,62	0,00	1.518.153,66	577.928,90
0 01 03	Servicios Especiales	12.102,24	-750,00	11.352,24	1.603,26	544,70	0,00	1.603,26	9.748,98
0 02 00	REMUNERACIONES EVENTUALES	47.800,31	4.479,71	52.280,02	28.141,16	8.470,14	0,00	28.141,16	24.138,85
0 02 02	Recargo de Funciones	8.544,82	0,00	8.544,82	8.501,87	1.108,29	0,00	8.501,87	42,96
0 02 05	Diets	39.255,49	4.479,71	43.735,19	19.639,30	7.361,85	0,00	19.639,30	24.095,90
0 03 00	INCENTIVOS SALARIALES	2.295.616,32	-184,32	2.295.432,00	1.697.180,87	580.936,26	0,00	1.697.180,87	598.251,13
0 03 01	Retribución por Años Servicios	932.290,59	-5.660,94	926.629,65	781.830,19	267.072,66	0,00	781.830,19	144.799,46
0 03 02	Restricc. Al Ejerc. Liberal de la Profesión	306.838,33	-866,47	305.971,86	250.969,46	84.461,24	0,00	250.969,46	55.002,40
0 03 03	Décimo Tercer Mes	339.850,66	-1.024,91	338.825,75	248.998,36	84.296,03	0,00	248.998,36	89.827,38
0 03 04	Salario Escolar	308.725,81	0,00	308.725,81	217.718,49	76.509,10	0,00	217.718,49	91.007,33
0 03 99	Otros Incentivos Salariales	407.910,93	7.368,00	415.278,93	197.664,37	68.597,22	0,00	197.664,37	217.614,56
0 04 00	CONTRIB. PAT. A L. DESARROLLO Y SEG. SOCIAL	397.631,50	-949,63	396.681,87	386.756,31	123.840,90	0,00	386.756,31	9.925,56
0 04 01	Contr. Patron. A Seguro de la Salud CCSS	377.240,14	-1.138,11	376.102,03	371.936,17	118.814,17	0,00	371.936,17	4.165,86
0 04 05	Contr. Patron. A Banco Pop. Y Desar. Comunal	20.391,36	188,48	20.579,84	14.820,14	5.026,73	0,00	14.820,14	5.759,70
0 05 00	CONTRIB. PAT. Fds. Pensiones y Otros de Capit.	367.887,86	-1.384,19	366.503,68	180.330,17	71.768,42	0,00	180.330,17	186.173,51
0 05 01	Contr. Patron. A Seguro de Pensiones CCSS	176.736,89	0,00	176.736,89	31.123,51	18.166,34	0,00	31.123,51	145.613,38
0 05 02	Aporte Patron. A Reg. Oblig. Pens. Complem.	61.174,08	-184,56	60.989,52	44.460,44	15.080,21	0,00	44.460,44	16.529,08
0 05 03	Aporte Patron. A Fondo de Capital. Laboral.	122.348,15	-369,12	121.979,04	99.020,90	40.260,43	0,00	99.020,90	22.958,14
0 05 04	Contrib. Patron. Otros Fondos Amist. Entes Públicos	7.628,75	-830,51	6.798,24	5.725,31	-1.738,55	0,00	5.725,31	1.072,92
1 00 00	SERVICIOS	597.190,96	251.160,27	848.351,23	308.963,52	116.812,49	243.960,23	552.923,75	295.427,47
1 01 00	ALQUILERES	57.150,00	-9.158,03	47.991,98	32.741,85	10.141,80	13.257,73	45.999,58	1.992,39
1 01 01	Alquiler de Edificios Locales y Terrenos	42.500,00	-328,92	42.171,08	27.705,35	9.487,70	13.257,73	40.963,08	1.208,00
1 01 02	Alquiler de Maquinaria, Equipo y Mobiliario	13.500,00	-10.643,21	2.856,80	2.635,00	0,00	0,00	2.635,00	221,80
1 01 99	Otros Alquileres	1.150,00	1.814,10	2.964,10	2.401,50	654,10	0,00	2.401,50	562,60
1 02 00	SERVICIOS BASICOS	0,00	287,00	287,00	83,55	1,40	0,00	83,55	203,45
1 02 03	Servicio de Correo	0,00	287,00	287,00	83,55	1,40	0,00	83,55	203,45
1 03 00	SERVICIOS COMERCIALES Y FINANCIEROS	178.768,91	62.958,67	241.727,59	73.138,68	36.701,84	104.509,68	177.648,36	64.079,22
1 03 01	Información	5.500,00	-4.700,00	800,00	0,00	0,00	0,00	0,00	0,00
1 03 02	Publicidad y propaganda	17.800,00	-14.022,59	3.777,41	472,40	116,40	999,50	1.471,90	0,00
1 03 03	Impresión, Encuadernación y Otros	43.614,43	14.333,02	57.947,45	26.647,43	1.537,49	17.791,32	44.438,75	0,00
1 03 04	Transporte de Bienes	35,00	60,00	95,00	56,48	0,00	0,00	56,48	0,00
1 03 07	Servs de Transport. Elect. De Informac.	111.819,49	67.288,24	179.107,73	45.962,38	35.047,95	85.718,86	131.681,24	0,00
1 04 00	SERVICIOS DE GESTION Y APOYO	42.554,00	-4.716,14	37.837,86	20.051,61	3.124,00	10.878,50	30.930,11	0,00
1 04 01	Servicios Médicos y de Laboratorio	12.838,00	-8.041,66	4.796,35	1.140,00	160,00	2.680,00	3.820,00	0,00
1 04 02	Servicios Jurídicos	1.500,00	-1.494,00	6,00	0,00	0,00	0,00	0,00	0,00
1 04 04	Servicios en Ciencias Económicas y Sociales	500,00	555,50	1.055,50	805,00	0,00	250,50	1.055,50	0,00
1 04 05	Servicios de desarrollo de sistemas	1.000,00	-1.000,00	0,00	0,00	0,00	0,00	0,00	0,00
1 04 06	Servicios Generales	2.266,00	7.454,50	9.720,50	6.569,00	1.854,00	2.080,00	8.649,00	0,00
1 04 99	Otros Servicios de Gestión y Apoyo	24.450,00	-2.190,48	22.259,52	11.537,61	1.110,00	5.868,00	17.405,61	0,00

UNIVERSIDAD NACIONAL  
VICERRECTORÍA DE DESARROLLO  
PROGRAMA DE GESTIÓN FINANCIERA  
INFORME DE EJECUCIÓN PRESUPUESTARIA  
AL 30 DE SETIEMBRE DEL 2013  
RESUMEN DE CONFORMACIÓN PRESUPUESTARIA  
PROGRAMA VIDA UNIVERSITARIA  
(Cifras en miles de colones)

COD.	PARTIDA	PRES. INICIAL	TOT. MODIF. Y PRES.EXTRA.	TOTAL PRESUP.	GIRADO AL 30-09-12	GIRADO TRIMESTRAL	COMPROM.	TOTAL GASTADO	MONTO DISPONIBLE
<b>1 05 00</b>	<b>GASTOS DE VIAJE Y TRANSPORTE</b>	<b>52.821,96</b>	<b>4.061,27</b>	<b>56.883,23</b>	<b>30.236,26</b>	<b>7.068,36</b>	<b>1.044,95</b>	<b>31.281,21</b>	<b>25.602,02</b>
1 05 01	Transporte Dentro del País	2.770,00	1.042,65	3.812,65	1.042,65	905,34	570,00	1.867,32	0,00
1 05 02	Viaáticos Dentro del País	27.551,96	3.388,06	30.940,03	16.293,80	5.069,04	474,95	16.768,75	0,00
1 05 03	Transporte en el Exterior	11.850,00	-4.875,96	6.974,04	1.221,87	281,83	0,00	1.221,87	0,00
1 05 04	Viaáticos en el Exterior	10.650,00	4.506,52	15.156,52	11.423,28	812,15	0,00	11.423,28	0,00
<b>1 06 00</b>	<b>SEGUROS, REASEGUROS Y OTRAS OBLIGACIONES</b>	<b>5.045,12</b>	<b>-1.902,89</b>	<b>3.142,23</b>	<b>205,10</b>	<b>102,55</b>	<b>0,00</b>	<b>205,10</b>	<b>2.937,13</b>
1 06 01	Seguros	5.045,12	-1.902,89	3.142,23	205,10	102,55	0,00	205,10	0,00
<b>1 07 00</b>	<b>CAPACITACIÓN Y PROTOCOLO</b>	<b>162.439,37</b>	<b>180.940,43</b>	<b>343.379,80</b>	<b>127.787,73</b>	<b>45.662,72</b>	<b>95.915,13</b>	<b>223.702,86</b>	<b>119.676,93</b>
1 07 01	Actividades de Capacitación	77.491,90	14.893,11	92.385,01	26.684,41	17.317,09	35.287,22	61.971,63	0,00
1 07 02	Actividades Protocolarias y Sociales	84.947,47	166.047,32	250.994,78	101.103,33	28.345,63	60.627,90	161.731,23	0,00
<b>1 08 00</b>	<b>MANTENIMIENTO REPARACION</b>	<b>23.122,00</b>	<b>23.090,26</b>	<b>46.212,26</b>	<b>13.856,01</b>	<b>10.662,63</b>	<b>12.529,59</b>	<b>26.385,61</b>	<b>19.826,66</b>
1 08 01	Mantenimiento de Edificios y Locales	3.200,00	11.969,20	15.169,20	288,60	288,60	0,00	288,60	0,00
1 08 04	Mantenimiento y Repar. De Maq. Y Equipo Produc.	1.000,00	1.521,92	2.521,92	1.380,48	0,00	381,00	1.761,48	0,00
1 08 05	Manten. Y Repar. De Equipo de Transporte	500,00	7,00	507,00	5,60	0,00	0,00	5,60	0,00
1 08 06	Manten. Y Repar. De Equipo de Comunicación	200,00	-18,95	181,06	98,05	50,05	83,01	181,06	0,00
1 08 07	Mantenimiento y Repar. De Equipo y Mobili. Oficina	1.582,00	-467,00	1.115,00	737,92	737,92	0,00	737,92	0,00
1 08 08	Manten. Y Repar. De Equipo de Comp. Y Sist.	10.160,00	10.211,43	20.371,43	9.043,10	9.043,10	11.081,18	20.124,28	0,00
1 08 99	Manten. Y Repar. De Otros equipos.	6.480,00	-133,34	6.346,66	2.302,26	542,95	984,41	3.286,66	0,00
<b>1 99 00</b>	<b>SERVICIOS DIVERSOS</b>	<b>75.289,60</b>	<b>-4.400,32</b>	<b>70.889,28</b>	<b>10.862,71</b>	<b>3.347,19</b>	<b>5.824,65</b>	<b>16.687,36</b>	<b>54.201,91</b>
1 99 99	Otros Servicios No Especificados	75.289,60	-4.400,32	70.889,28	10.862,71	3.347,19	5.824,65	16.687,36	0,00
<b>2 00 00</b>	<b>MATERIALES Y SUMINISTROS</b>	<b>252.215,95</b>	<b>104.781,91</b>	<b>356.997,86</b>	<b>201.963,95</b>	<b>53.423,62</b>	<b>58.578,09</b>	<b>260.542,05</b>	<b>96.455,81</b>
<b>2 01 00</b>	<b>PRODUCTOS QUIMICOS Y CONEXOS</b>	<b>42.037,87</b>	<b>16.713,74</b>	<b>58.751,61</b>	<b>31.058,92</b>	<b>8.746,94</b>	<b>13.810,61</b>	<b>44.869,52</b>	<b>13.882,08</b>
2 01 01	Combustibles y Lubricantes	250,00	250,00	500,00	222,65	33,48	63,66	286,31	0,00
2 01 02	Productos Farmacéuticos y Medicinales	2.575,00	688,32	3.263,32	1.909,37	251,14	216,00	2.160,51	0,00
2 01 04	Tintas, pinturas y diluyentes	28.431,25	10.911,27	39.342,53	19.857,62	5.846,87	7.482,05	27.339,67	0,00
2 01 99	Otros Productos Químicos	10.781,61	4.864,05	15.645,66	9.069,29	2.109,85	6.013,75	15.083,04	0,00
<b>2 02 00</b>	<b>ALIMENTOS Y PRODUCTOS AGROPECUARIOS</b>	<b>41.173,87</b>	<b>22.792,59</b>	<b>63.966,46</b>	<b>42.159,49</b>	<b>17.442,39</b>	<b>14.635,20</b>	<b>56.794,70</b>	<b>7.171,76</b>
2 02 02	Productos agro forestales	50,00	33,90	83,90	33,90	0,00	0,00	33,90	0,00
2 02 03	Alimentos y Bebidas	41.123,87	22.758,69	63.882,56	42.125,59	17.442,39	14.635,20	56.760,80	0,00
<b>2 03 00</b>	<b>MATERIALES Y PROD. DE USO EN CONST. Y MANTEN.</b>	<b>3.197,32</b>	<b>1.040,61</b>	<b>4.237,93</b>	<b>1.568,98</b>	<b>481,72</b>	<b>483,94</b>	<b>2.052,92</b>	<b>2.185,01</b>
2 03 01	Materiales y Productos Metálicos	534,00	-140,78	393,22	45,70	6,32	0,00	45,70	0,00
2 03 02	Materiales y productos minerales	200,00	253,80	453,80	253,80	0,00	0,00	253,80	0,00
2 03 03	Madera y Sus Derivados	200,00	0,00	200,00	0,00	0,00	0,00	0,00	0,00
2 03 04	Materiales y Prod. Elect. Telef. Y de Cómputo	1.038,32	398,65	1.436,97	353,97	139,76	483,94	837,91	0,00
2 03 05	Materiales y Productos de Vidrio	250,00	0,00	250,00	0,00	0,00	0,00	0,00	0,00
2 03 06	Materiales y Productos de Plástico	0,00	17,65	17,65	17,65	17,65	0,00	17,65	0,00
2 03 99	Otros Mater. Y Prod de Uso en la Construcción	1.175,00	511,28	1.686,28	897,86	317,98	0,00	897,86	788,42
<b>2 04 00</b>	<b>HERRAMIENTAS, REPUESTOS Y ACCESORIOS</b>	<b>5.714,00</b>	<b>2.134,65</b>	<b>7.848,65</b>	<b>2.576,14</b>	<b>1.233,10</b>	<b>2.484,15</b>	<b>5.060,29</b>	<b>2.788,36</b>
2 04 01	Herramientas e Instrumentos	715,00	838,17	1.553,17	338,29	30,34	657,20	995,49	0,00
2 04 02	Repuestos y Accesorios	4.999,00	1.296,48	6.295,48	2.237,85	1.202,77	1.826,95	4.064,80	0,00
<b>2 99 00</b>	<b>UTILES, MATERIALES Y SUMINISTROS DIVERSOS</b>	<b>160.092,89</b>	<b>62.100,32</b>	<b>222.193,22</b>	<b>124.600,42</b>	<b>25.519,47</b>	<b>27.164,20</b>	<b>151.764,61</b>	<b>70.428,60</b>
2 99 01	Utiles y Materiales de Oficina y Cómputo	18.286,08	4.563,15	22.849,23	5.810,50	2.393,15	4.410,34	10.220,85	0,00
2 99 02	Utiles y Materiales Médicos, Hospitalarios y de Investigación	8.405,50	-6.147,83	2.257,68	1.928,98	238,74	300,00	2.228,98	0,00

UNIVERSIDAD NACIONAL  
VICERRECTORÍA DE DESARROLLO  
PROGRAMA DE GESTIÓN FINANCIERA  
INFORME DE EJECUCIÓN PRESUPUESTARIA  
AL 30 DE SEPTIEMBRE DEL 2013  
RESUMEN DE CONFORMACIÓN PRESUPUESTARIA  
PROGRAMA VIDA UNIVERSITARIA  
(Cifras en miles de colones)

COD.	PARTIDA	PRES. INICIAL	TOT. MODIF. Y PRES. EXTRA.	TOTAL PRESUP.	GIRADO AL 30-09-12	GIRADO TRIMESTRAL	COMPROM.	TOTAL GASTADO	MONTO DISPONIBLE
2 99 03	Productos de Papel, Cartón e Impresos	48.563,51	4.559,46	53.122,98	31.408,36	11.281,17	12.439,34	43.847,70	0,00
2 99 04	Textiles y Vestuarios	30.866,00	29.339,34	60.205,34	44.644,86	5.036,92	4.759,74	49.404,59	0,00
2 99 05	Utiles y Materiales de Limpieza	11.282,69	1.708,74	12.991,43	9.920,30	3.430,80	210,69	10.130,99	0,00
2 99 06	Utiles y materiales de resguardo	0,00	1.255,00	1.255,00	75,00	75,00	1.179,00	1.254,00	0,00
2 99 07	Utiles y Materiales de Cocina y Comedor	2.855,50	328,48	3.183,98	452,42	152,21	382,08	834,50	0,00
2 99 99	Otros Utiles, Materiales y Suministros Diversos	39.833,60	26.493,98	66.327,58	30.360,00	2.911,49	3.483,00	33.843,00	0,00
<b>4 00 00</b>	<b>ACTIVOS FINANCIEROS</b>	<b>5.985,00</b>	<b>0,00</b>	<b>5.985,00</b>	<b>4.620,37</b>	<b>1.914,26</b>	<b>0,00</b>	<b>4.620,37</b>	<b>1.364,63</b>
<b>4 01 00</b>	<b>PRESTAMOS</b>	<b>5.985,00</b>	<b>0,00</b>	<b>5.985,00</b>	<b>4.620,37</b>	<b>1.914,26</b>	<b>0,00</b>	<b>4.620,37</b>	<b>1.364,63</b>
4 01 07	Prestamos Al Sector Privado	5.985,00	0,00	5.985,00	4.620,37	1.914,26	0,00	4.620,37	1.364,63
<b>5 00 00</b>	<b>BIENES DURADEROS</b>	<b>588.020,74</b>	<b>205.162,99</b>	<b>793.183,73</b>	<b>176.575,49</b>	<b>-99.786,27</b>	<b>332.924,97</b>	<b>509.500,46</b>	<b>283.683,27</b>
5 01 00	MAQUINARIA, EQUIPO Y MOBILIARIO	557.779,74	215.855,99	773.635,73	161.771,49	-114.584,27	329.424,97	491.202,46	282.433,27
5 01 01	Maquinaria y Equipo para la Producción	9.600,00	-4.757,50	4.842,50	126,95	126,95	3.000,00	3.126,95	0,00
5 01 02	Equipo de Transporte	0,00	45.977,24	45.977,24	115,00	0,00	44.907,98	45.022,98	0,00
5 01 03	Equipo de Comunicación	41.022,65	15.324,14	56.346,79	17.651,30	1.263,22	10.621,46	28.272,76	0,00
5 01 04	Equipo y Mobiliario de Oficina	69.907,69	56.613,13	126.520,82	25.450,12	3.599,24	56.829,13	82.279,24	0,00
5 01 05	Equipo y Programas de Computo	59.000,00	-907,73	58.092,27	11.542,89	4.140,94	5.032,50	16.575,39	0,00
5 01 07	Equipo y Mobil. Educac., Deportivo y Recreativo	351.989,40	92.718,59	444.707,99	103.415,28	-124.709,68	195.880,74	299.296,02	0,00
5 01 99	Maquinaria y Equipo Diverso	26.260,00	10.888,12	37.148,12	3.475,95	995,05	13.153,16	16.629,11	0,00
<b>5 02 00</b>	<b>CONSTRUCCIONES, ADICIONES Y MEJORAS</b>	<b>30.241,00</b>	<b>-10.693,00</b>	<b>19.548,00</b>	<b>14.798,00</b>	<b>14.798,00</b>	<b>3.500,00</b>	<b>18.298,00</b>	<b>1.250,00</b>
5 02 01	Edificios	20.191,00	-1.893,00	18.298,00	14.798,00	14.798,00	3.500,00	18.298,00	0,00
5 02 99	Otras Construc., Adiciones y Mejoras	10.050,00	-8.800,00	1.250,00	0,00	0,00	0,00	0,00	1.250,00
<b>6 00 00</b>	<b>TRANSFERENCIAS CORRIENTES</b>	<b>7.229.093,63</b>	<b>65.303,62</b>	<b>7.294.397,25</b>	<b>4.929.344,96</b>	<b>1.505.547,15</b>	<b>479.931,69</b>	<b>5.409.276,65</b>	<b>1.885.120,60</b>
6 01 00	TRANSFER. CORRIENTES SECTOR PUBLICO	2.000,00	15.000,00	17.000,00	15.392,00	15.392,00	0,00	15.392,00	1.608,00
6 01 03	Transferencias corrientes a instituciones desc no emp	2.000,00	15.000,00	17.000,00	15.392,00	15.392,00	0,00	15.392,00	1.608,00
<b>6 02 00</b>	<b>TRANSFERENCIAS CORRIENTES A PERSONAS</b>	<b>7.116.320,78</b>	<b>51.778,85</b>	<b>7.168.099,63</b>	<b>4.839.877,09</b>	<b>1.465.021,46</b>	<b>479.931,69</b>	<b>5.319.808,78</b>	<b>1.848.290,85</b>
6 02 01	Becas a Funcionarios	759.771,96	-24.831,52	734.940,45	351.875,41	131.252,58	24.701,78	376.577,19	0,00
6 02 02	Becas a Terceras Personas	6.162.548,81	39.737,53	6.202.286,35	4.327.816,69	1.260.940,82	455.229,91	4.783.046,60	0,00
6 02 03	Ayudas a Funcionarios	192.000,00	36.872,84	228.872,84	160.184,99	72.828,07	0,00	160.184,99	0,00
6 02 99	Otras Transferencias a Personas	2.000,00	0,00	2.000,00	0,00	0,00	0,00	0,00	2.000,00
<b>6 03 00</b>	<b>PRESTACIONES</b>	<b>8.816,06</b>	<b>-1.167,64</b>	<b>7.648,42</b>	<b>0,00</b>	<b>0,00</b>	<b>0,00</b>	<b>0,00</b>	<b>7.648,42</b>
6 03 01	Prestaciones Legales	8.816,06	-1.167,64	7.648,42	0,00	0,00	0,00	0,00	7.648,42
<b>6 04 00</b>	<b>TRANSF. CORR. A EMP. PRIV. SIN FINES DE LUCRO</b>	<b>101.956,79</b>	<b>-307,60</b>	<b>101.649,20</b>	<b>74.075,87</b>	<b>25.133,69</b>	<b>0,00</b>	<b>74.075,87</b>	<b>27.573,33</b>
6 04 01	Transferencias Corrientes a Asociaciones	101.956,79	-307,60	101.649,20	74.075,87	25.133,69	0,00	74.075,87	27.573,33
<b>TOTAL EGRESOS</b>		<b>13.895.403,54</b>	<b>621.843,89</b>	<b>14.517.247,43</b>	<b>9.433.633,71</b>	<b>2.875.023,28</b>	<b>1.115.394,98</b>	<b>10.549.028,69</b>	<b>3.968.218,73</b>

# **PROGRAMA ADMINISTRATIVO**

UNIVERSIDAD NACIONAL  
VICERRECTORÍA DE DESARROLLO  
PROGRAMA DE GESTIÓN FINANCIERA  
INFORME DE EJECUCIÓN PRESUPUESTARIA  
AL 30 DE SEPTIEMBRE DEL 2013  
RESUMEN DE CONFORMACIÓN PRESUPUESTARIA  
PROGRAMA ADMINISTRATIVO  
(Cifras en miles de colones)

COD.	PARTIDA	PAES. INICIAL	TOT. MODIF. Y PRES. EXTRA.	TOTAL PRESUP.	GIRODO AL 30-09-12	GIRODO TRIMESTRAL	COMPROM.	TOTAL GASTADO	MONTO DISPONIBLE
0 00	REMUNERACIONES	12.751.839,74	232.556,71	12.984.396,45	9.760.820,42	3.337.631,48	0,00	9.760.820,42	3.223.576,03
0 01	REMUNERACIONES BASICAS	4.394.597,05	53.600,97	4.448.198,02	3.062.810,61	1.056.235,27	0,00	3.062.810,61	1.385.387,41
0 01 01	Sueldos para Cargos Fijos	4.167.991,86	60.350,97	4.228.342,83	2.902.965,45	1.002.417,93	0,00	2.902.965,45	1.325.377,38
0 01 03	Servicios Especiales	62.715,35	-6.750,00	55.965,35	11.876,94	4.559,80	0,00	11.876,94	44.088,41
0 01 05	Suplencias	163.889,84	0,00	163.889,84	147.968,22	49.257,55	0,00	147.968,22	15.921,61
0 02	REMUNERACIONES EVENTUALES	760.993,45	90.599,82	851.593,27	572.767,79	216.640,69	0,00	572.767,79	278.819,48
0 02 01	Tiempo Extraordinario	680.544,71	90.000,00	770.544,71	526.608,05	202.043,74	0,00	526.608,05	243.936,66
0 02 02	Recargo de Funciones	46.626,83	2.500,00	49.126,83	30.604,46	10.852,31	0,00	30.604,46	18.522,37
0 02 03	Disponibilidad Laboral	11.578,75	2.573,53	14.152,28	9.182,41	2.936,25	0,00	9.182,41	4.969,87
0 02 04	Compensacion Vacaciones	773,75	0,00	773,75	773,75	6,67	0,00	773,75	0,00
0 02 05	Dietas	21.469,40	-4.479,71	16.989,70	5.599,12	801,72	0,00	5.599,12	11.390,58
0 03	INCENTIVOS SALARIALES	4.745.419,46	64.661,80	4.810.081,26	3.672.276,62	1.258.695,98	0,00	3.672.276,62	1.137.804,64
0 03 01	Retribucion por Años Servicios	1.766.903,13	16.799,52	1.783.702,65	1.378.204,83	476.703,61	0,00	1.378.204,83	405.497,82
0 03 02	Restricc. Al Ejerc. Liberal de la Profesion	824.809,75	9.319,09	834.128,84	533.845,27	182.690,16	0,00	533.845,27	300.283,56
0 03 03	Décimo Tercer Mes	760.418,56	8.767,10	769.185,65	599.858,24	207.263,13	0,00	599.858,24	169.327,42
0 03 04	Salario Escolar	690.797,96	8.239,22	699.037,18	541.187,94	177.478,19	0,00	541.187,94	157.909,24
0 03 99	Otros Incentivos Salariales	702.490,07	21.476,87	723.966,94	619.180,35	214.560,89	0,00	619.180,35	104.786,59
0 04	CONTRIB. PAT. A L DESARROLLO Y SEG. SOCIAL	889.731,33	15.342,11	905.073,43	885.384,69	252.447,45	0,00	885.384,69	19.688,75
0 04 01	Contr. Patron. A Seguro de la Salud CCSS	844.104,08	14.516,00	858.620,07	849.667,74	240.126,01	0,00	849.667,74	8.952,34
0 04 05	Contr. Patron. A Banco Pop. Y Desar. Comunal	45.627,25	826,11	46.453,36	35.716,95	12.321,45	0,00	35.716,95	10.736,41
0 05	CONTRIB. PAT. Fds. Pensiones y Otros de Capit.	1.954.770,97	8.358,01	1.963.128,99	1.564.004,98	553.612,08	0,00	1.564.004,98	399.124,01
0 05 01	Contr. Patron. A Seguro de Pensiones CCSS	413.279,97	278,32	413.558,29	131.712,31	97.895,35	0,00	131.712,31	281.839,99
0 05 02	Aporte Patron. A Reg. Oblig. Pens. Complem.	136.881,74	1.578,33	138.460,08	107.163,41	36.970,67	0,00	107.163,41	31.296,67
0 05 03	Aporte Patron. A Fondo de Capital. Laboral.	273.763,48	3.156,67	276.920,15	214.326,64	73.941,27	0,00	214.326,64	62.593,52
0 05 04	Contrib. Patron. Otros Fondos Amist. Entes Publicos	20.049,15	844,69	20.893,84	0,00	-11.998,39	0,00	0,00	20.893,84
0 05 05	Fdos adm entes privados	1.110.802,62	2.500,00	1.113.302,62	1.110.802,62	356.803,19	0,00	1.110.802,62	2.500,00
0 99	OTRAS REMUNERACIONES	6.327,48	0,00	6.327,48	3.575,73	0,00	0,00	3.575,73	2.751,75
0 99 99	Otras Remuneraciones	6.327,48	0,00	6.327,48	3.575,73	0,00	0,00	3.575,73	2.751,75
1 00	SERVICIOS	4.670.468,23	-79.789,59	4.590.688,64	2.588.568,38	795.454,23	1.179.362,11	3.767.930,49	822.754,15
1 01	ALQUILERES	855.475,89	-179.448,09	676.027,80	421.377,83	153.887,38	224.039,11	645.416,95	30.610,86
1 01 01	Alquiler de Edificios Locales y Terrenos	631.535,89	28.871,18	660.407,07	411.931,61	151.066,38	222.653,75	634.585,35	25.821,72
1 01 02	Alquiler de Maquinaria, Equipo y Mobiliario	3.940,00	7.402,23	11.342,23	6.625,23	0,00	1.052,00	7.677,23	3.665,00
1 01 03	Alquiler de Equipo de Cómputo	220.000,00	-215.761,50	4.238,50	2.782,50	2.782,50	333,37	3.115,87	1.122,63
1 01 99	Otros Alquileres	0,00	40,00	40,00	38,50	38,50	0,00	38,50	1,50
1 02	SERVICIOS BASICOS	863.137,10	26.334,17	889.471,28	753.542,57	286.806,69	233,44	753.776,01	135.695,27
1 02 01	Servicio de Agua y Alcantarillados	167.024,44	0,00	167.024,44	130.725,25	47.700,23	0,00	130.725,25	36.299,18
1 02 02	Servicio de Energía Eléctrica	434.789,99	16.103,85	450.893,84	450.893,84	179.653,29	0,00	450.893,84	0,00
1 02 03	Servicio de Correo	10.197,01	9.928,49	20.125,50	12.548,43	5.045,63	0,00	12.548,43	7.577,07
1 02 04	Servicio de Telecomunicaciones	249.700,88	233,44	249.934,32	157.881,87	54.407,54	233,44	158.115,31	91.819,01
1 02 99	Otros Servicios Básicos	1.424,78	68,39	1.493,18	1.493,18	0,00	0,00	1.493,18	0,00
1 03	SERVICIOS COMERCIALES Y FINANCIEROS	256.510,80	-792,54	255.718,26	172.093,65	59.537,84	27.368,18	199.461,83	56.256,43
1 03 01	Información	0,00	1.137,40	1.137,40	0,00	0,00	1.137,20	1.137,20	0,20
1 03 02	Publicidad y propaganda	0,00	579,30	579,30	91,22	488,00	17.686,53	579,22	0,08
1 03 03	Impresión, Encuadernación y Otros	19.685,80	7.447,14	27.132,93	8.740,94	2.767,66	9.437,96	26.427,47	705,46
1 03 04	Transporte de Bienes	1.000,00	10.141,23	11.141,23	9.369,45	3.448,25	300,00	9.807,41	335,81
1 03 05	Servicios Aduaneros	18.000,00	-2.964,36	15.035,64	3.451,62	2.125,07	0,00	3.751,62	11.284,02
1 03 06	Comisiones y gastos por servicios	217.825,00	-26.939,44	190.885,56	150.440,41	51.105,64	0,00	150.440,41	40.445,15
1 03 07	Servs de Transport. Elect. De Informac.	0,00	10.806,19	10.806,19	0,00	0,00	7.318,49	7.318,49	3.487,70



UNIVERSIDAD NACIONAL  
VICERRECTORÍA DE DESARROLLO  
PROGRAMA DE GESTIÓN FINANCIERA  
INFORME DE EJECUCIÓN PRESUPUESTARIA  
AL 30 DE SEPTIEMBRE DEL 2013  
RESUMEN DE CONFORMACIÓN PRESUPUESTARIA  
PROGRAMA ADMINISTRATIVO  
(Cifras en miles de colones)

COD.	PARTIDA	PRES. INICIAL	TOT. MODIF. Y PRES. EXTRA.	TOTAL PRESUP.	GIRADO AL 30-09-12	GRADO TRIMESTRAL	COMPROM.	TOTAL GASTADO	MONTO DISPONIBLE
1 04 00	SERVICIOS DE GESTIÓN Y APOYO	213.329,17	182.757,68	396.086,85	104.221,32	36.544,74	243.950,12	348.171,45	47.915,40
1 04 01	Servicios Médicos y de Laboratorio	1.000,00	7.921,56	8.921,56	3.379,00	923,00	5.133,50	8.512,50	409,06
1 04 02	Servicios Jurídicos	20.000,00	10.110,34	30.110,34	3.972,00	0,00	19.847,22	23.819,22	6.291,12
1 04 03	Servicios de Ingeniería	27.600,00	104.443,63	132.043,63	32.977,01	7.776,50	80.905,65	113.882,66	18.160,96
1 04 04	Servicios en Ciencias Económicas y Sociales	24.000,00	10.873,57	34.873,57	3.570,00	1.510,00	26.493,77	30.005,77	4.867,80
1 04 05	Servicios de desarrollo de sistemas	1.705,00	20.095,48	21.800,48	1.240,00	310,00	7.287,00	8.527,00	13.273,48
1 04 06	Servicios Generales	118.924,17	36.931,18	155.855,36	57.788,31	25.064,23	93.614,22	151.402,53	4.452,83
1 04 99	Otros Servicios de Gestión y Apoyo	20.100,00	-7.618,09	12.481,91	1.295,00	961,00	10.726,76	12.021,76	460,15
1 05 00	GASTOS DE VIAJE Y TRANSPORTE	203.045,03	11.522,83	214.567,86	131.599,68	47.950,59	41.121,54	172.721,22	41.846,63
1 05 01	Transporte Dentro del País	95.985,00	-6.351,39	89.633,61	40.916,11	16.021,97	30.179,40	71.095,51	18.538,10
1 05 02	Viajeros Dentro del País	78.060,03	7.292,95	85.352,98	64.499,29	22.401,30	5.319,55	69.812,84	15.540,13
1 05 03	Transporte en el Exterior	13.700,00	10.115,01	23.815,01	17.679,40	7.834,63	1.699,56	19.378,96	4.436,05
1 05 04	Viajeros en el Exterior	15.300,00	466,27	15.766,27	8.510,88	1.691,69	3.923,03	12.433,91	3.332,36
1 06 00	SEGUROS, REASEGUROS Y OTRAS OBLIGACIONES	219.409,17	862,98	220.272,15	139.969,14	47.958,82	0,00	139.969,14	80.303,01
1 06 01	Seguros	219.409,17	862,98	220.272,15	139.969,14	47.958,82	0,00	139.969,14	80.303,01
1 07 00	CAPACITACIÓN Y PROTOCOLO	126.142,50	-7.999,42	118.143,09	43.361,94	18.839,45	51.319,18	94.681,12	23.461,96
1 07 01	Actividades de Capacitación	83.240,65	1.146,39	84.387,04	27.208,12	13.973,04	41.220,20	68.428,32	15.958,72
1 07 02	Actividades Protocolarias y Sociales	42.551,86	-9.145,81	33.406,05	16.052,80	4.765,40	10.098,98	26.151,79	7.254,26
1 07 03	Gastos de Representación Institucional	350,00	0,00	350,00	101,02	101,02	0,00	101,02	248,98
1 08 00	MANTENIMIENTO REPARACION	1.452.620,72	93.895,50	1.546.516,22	809.878,95	137.887,36	588.136,80	1.398.015,74	148.500,48
1 08 01	Mantenimiento de Edificios y Locales	856.100,00	45.303,23	901.403,23	557.318,62	52.610,07	265.491,87	822.810,49	78.592,74
1 08 02	Mantenimiento de Vías de Comunicación	19.000,00	46.560,47	65.560,47	0,00	0,00	54.005,25	54.005,25	5.555,22
1 08 03	Mantenimiento de Instalaciones y Otras obras	0,00	1.708,10	1.708,10	1.446,46	1.446,46	247,35	1.693,80	14,30
1 08 04	Mantenimiento y Repar. De Maq. Y Equipo Produc.	8.977,60	25.227,80	34.205,40	6.130,00	0,00	27.575,40	33.705,40	500,00
1 08 05	Manten. Y Repar. De Equipo de Transporte	172.047,12	-14.706,74	157.340,37	87.921,49	25.341,13	21.581,28	109.502,77	47.837,60
1 08 06	Manten. Y Repar. De Equipo de Comunicación	47.150,00	-35.579,23	11.570,77	4.825,23	2.425,23	6.430,71	11.255,94	314,83
1 08 07	Mantenimiento y Repar. De Equipo y Mobil. Oficina	13.625,00	18.987,12	32.612,12	11.520,82	4.932,96	10.741,24	22.262,05	10.350,07
1 08 08	Manten. Y Repar. De Equipo de Comp. Y Sist.	340.751,00	-44.426,30	296.324,70	118.027,38	48.206,29	173.408,56	291.435,95	4.888,75
1 08 99	Manten. Y Repar. De Otros equipos.	970,00	50.821,05	51.791,05	22.688,96	2.925,22	28.655,13	51.344,10	446,96
1 99 00	SERVICIOS DIVERSOS	480.797,86	-206.916,71	273.881,15	12.523,30	6.041,34	3.193,73	15.717,03	258.164,11
1 99 99	Otros Servicios No Especificados	480.797,86	-207.055,48	273.742,38	12.388,95	6.017,62	3.193,73	15.582,69	258.159,69
2 00 00	MATERIALES Y SUMINISTROS	858.980,93	-58.236,94	800.743,99	282.315,18	98.507,30	253.265,44	535.580,62	265.163,36
2 01 00	PRODUCTOS QUÍMICOS Y CONEXOS	275.615,26	-33.501,47	242.113,79	132.075,83	37.889,98	100.015,10	232.090,93	10.022,86
2 01 01	Combustibles y Lubrificantes	150.270,00	48.084,63	198.354,63	108.520,41	28.709,45	88.195,38	196.715,79	1.638,84
2 01 02	Productos Farmacéuticos y Medicinales	2.218,31	-1.062,94	1.155,37	452,61	237,28	500,00	952,61	202,76
2 01 04	Tintas, pinturas y diluyentes	47.456,95	-8.584,83	38.872,12	21.466,54	7.937,07	9.828,39	31.294,93	7.577,19
2 01 99	Otros Productos Químicos	75.670,00	-71.938,33	3.731,67	1.636,28	1.006,18	1.491,32	3.127,60	604,07
2 02 00	ALIMENTOS Y PRODUCTOS AGROPECUARIOS	18.877,47	-1.394,88	17.482,60	10.424,88	4.773,21	1.278,09	11.702,97	5.779,62
2 02 02	Productos agro forestales	0,00	273,71	273,71	273,71	244,93	0,00	273,71	0,98
2 02 03	Alimentos y Bebidas	18.877,47	-1.668,58	17.208,89	10.152,15	4.528,27	1.278,09	11.430,24	5.778,65
2 03 00	MATERIALES Y PROD. DE USO EN CONST. Y MANTEN.	194.616,47	-87.841,74	106.774,73	34.958,55	13.888,73	35.764,07	70.722,62	36.052,11
2 03 01	Materiales y Productos Metálicos	25.038,47	-16.156,25	8.882,22	3.568,54	996,28	4.038,35	7.586,89	1.295,33
2 03 02	Materiales y productos minerales	0,00	14.232,06	14.232,06	554,70	7.277,72	9.818,42	9.818,42	4.413,64
2 03 03	Madera y Sus Derivados	11.000,00	-3.794,17	7.205,83	553,23	222,30	2.038,34	2.591,57	4.614,26
2 03 04	Materiales y Prod. Elect. Telef. Y de Cómputo	131.180,00	-69.083,17	62.096,83	17.809,19	7.220,21	20.359,10	38.166,29	23.928,54
2 03 05	Materiales y Productos de Vidrio	0,00	10,50	10,50	10,40	0,00	0,00	10,40	0,10

UNIVERSIDAD NACIONAL  
VICERRECTORÍA DE DESARROLLO  
PROGRAMA DE GESTIÓN FINANCIERA  
PROGRAMA DE EJECUCIÓN PRESUPUESTARIA  
AL 30 DE SETIEMBRE DEL 2013  
RESUMEN DE CONFORMACIÓN PRESUPUESTARIA  
PROGRAMA ADMINISTRATIVO  
(Cifras en miles de colones)

COD.	PARTIDA	PRES. INICIAL	TOT. MODIF. Y PRES. EXTRA.	TOTAL PRESUP.	GIRADO AL 30-09-12	GIRADO TRIMESTRAL	COMPROM.	TOTAL GASTADO	MONTO DISPONIBLE
2 03 06	Materiales y Productos de Plástico	3.025,00	-2.323,07	701,93	350,07	0,00	327,95	678,02	23,91
2 03 99	Otros Mater. Y Prod de Uso en la Construcción	24.373,00	-10.727,64	13.645,36	10.126,42	4.895,24	1.742,61	11.869,03	1.776,33
2 04 00	HERRAMIENTAS, REPUESTOS Y ACCESORIOS	118.025,00	-37.776,24	80.248,76	34.727,23	15.144,95	37.144,69	71.871,91	8.376,85
2 04 01	Herramientas e Instrumentos	51.350,00	-28.281,82	23.068,18	2.641,40	178,55	16.349,31	18.990,71	4.290,37
2 04 02	Repuestos y Accesorios	66.675,00	-9.707,42	56.967,58	32.085,83	14.966,40	20.795,38	52.881,21	4.086,38
2 99 00	UTILES, MATERIALES Y SUMINISTROS DIVERSOS	251.846,72	102.277,39	354.124,11	70.128,69	26.810,43	79.063,50	149.192,19	204.931,92
2 99 01	Utiles y Materiales de Oficina y Cómputo	19.854,86	-6.695,50	13.159,36	9.486,83	2.706,94	1.497,25	10.984,08	2.175,28
2 99 02	Utiles y Materiales Médicos, Hospitalarios y de Investigación	49.596,24	-30.066,31	19.529,94	103,60	11,60	0,00	103,60	19.426,34
2 99 03	Productos de Papel, Cartón e Impresos	27.200,85	-9.509,29	17.691,56	8.607,87	2.352,08	5.137,46	13.745,33	3.946,24
2 99 04	Textiles y Vestuarios	67.981,94	641,02	68.622,97	22.021,42	11.064,18	7.027,99	29.049,41	39.573,56
2 99 05	Utiles y Materiales de Limpieza	13.112,66	3.600,33	16.712,99	12.256,34	3.823,64	406,17	12.662,51	4.050,48
2 99 06	Utiles y materiales de resguardo	7.150,00	10.553,01	17.703,01	7.976,60	2.444,26	8.351,49	16.328,09	1.374,92
2 99 07	Utiles y Materiales de Cocina y Comedor	1.068,66	985,01	2.053,67	1.026,59	446,32	74,71	1.101,30	952,37
2 99 99	Otros Utiles, Materiales y Suministros Diversos	65.881,51	132.769,11	198.650,62	8.649,44	3.951,41	56.568,43	65.217,88	133.432,74
3 00 00	INTERESES Y COMISIONES	472.747,85	0,00	472.747,85	241.191,12	52.908,76	0,00	241.191,12	231.556,74
3 02 00	INTERESES SOBRE PRÉSTAMOS	433.387,85	0,00	433.387,85	230.149,65	52.581,69	0,00	230.149,65	203.238,20
3 02 06	Intereses S/ Préstamos Inst. Publ. Financ.	433.387,85	0,00	433.387,85	230.149,65	52.581,69	0,00	230.149,65	203.238,20
3 04 00	COMISIONES Y OTROS GASTOS	39.360,00	0,00	39.360,00	11.041,47	327,07	0,00	11.041,47	28.318,53
3 04 05	Diferencias por tipo de cambio	39.360,00	0,00	39.360,00	11.041,47	327,07	0,00	11.041,47	28.318,53
5 00 00	BIENES DURADEROS	11.514.202,39	-2.590.887,01	8.923.315,38	3.413.159,57	1.132.041,01	3.028.413,26	6.441.572,82	2.481.742,56
5 01 00	MAQUINARIA, EQUIPO Y MOBILIARIO	5.082.777,46	-1.426.171,97	3.656.605,49	1.625.455,75	704.500,55	1.587.416,73	3.212.872,49	443.733,01
5 01 01	Maquinaria y Equipo para la Producción	60.000,00	105.127,22	165.127,22	43.464,38	25.090,16	105.727,02	149.191,39	15.935,83
5 01 02	Equipo de Transporte	125.000,00	-200.054,51	-75.054,51	200.837,94	54.806,66	194.806,66	395.644,60	33.409,91
5 01 03	Equipo de Comunicación	428.000,00	-125.437,15	300.562,85	190.590,13	67.111,36	84.480,38	275.070,51	25.492,34
5 01 04	Equipo y Mobiliario de Oficina	545.569,00	-201.149,46	344.419,54	226.458,18	137.670,05	87.917,23	314.375,41	30.044,13
5 01 05	Equipo y Programas de Cómputo	1.342.275,37	-511.506,38	830.768,99	266.976,36	31.880,20	342.793,36	609.769,66	220.999,33
5 01 06	Equipo Sanitario de Laboratorio e Investigación	1.450.933,09	-373.663,99	1.077.269,10	353.080,80	170.730,52	683.351,65	1.036.432,45	40.836,65
5 01 07	Equipo y Mobil. Educac., Deportivo y Recreativo	436.000,00	-424.051,16	11.948,84	0,00	0,00	3.384,99	3.384,99	8.563,86
5 01 99	Maquinaria y Equipo Diverso	697.000,00	-199.545,56	497.454,44	344.048,02	217.268,26	84.955,45	429.003,48	68.456,96
5 02 00	CONSTRUCCIONES, ADICIONES Y MEJORAS	4.925.431,00	-828.039,11	4.097.391,89	1.787.703,81	427.490,46	1.440.996,52	3.228.700,34	868.691,55
5 02 01	Edificios	3.098.931,00	-42.832,71	3.056.098,29	1.452.789,18	285.741,10	772.665,79	2.225.454,98	830.643,32
5 02 02	Vías de Comunicación Terrestre	57.000,00	16.643,49	73.643,49	0,00	0,00	55.027,85	55.027,85	18.615,64
5 02 04	Obras marítimas y fluviales	245.000,00	-33.397,13	211.602,88	144.704,04	38.103,25	66.898,83	211.602,88	0,00
5 02 06	Obras Urbanísticas	495.000,00	0,00	495.000,00	0,00	0,00	0,00	0,00	495.000,00
5 02 07	Instalaciones	1.029.500,00	-85.537,83	943.962,17	19.375,46	18.074,80	390.086,38	409.461,84	534.500,33
5 02 99	Otras Construc., Adiciones y Mejoras	0,00	-682.914,94	-682.914,94	170.835,13	85.571,32	156.317,67	327.152,79	-1.010.067,74
5 03 00	BIENES PREEXISTENTES	1.495.993,93	-334.654,41	1.161.339,52	0,00	0,00	0,00	0,00	1.161.339,52
5 03 01	Terrenos	1.495.993,93	-334.654,41	1.161.339,52	0,00	0,00	0,00	0,00	1.161.339,52
5 99 00	BIENES DURADEROS DIVERSOS	10.000,00	-2.021,52	7.978,48	0,00	0,00	0,00	0,00	7.978,48
5 99 03	Bienes Intangibles	10.000,00	-2.021,52	7.978,48	0,00	0,00	0,00	0,00	7.978,48
6 00 00	TRANSFERENCIAS CORRIENTES	2.156.616,57	60.477,02	2.217.093,59	1.422.652,11	456.235,09	49.958,17	1.472.610,27	744.483,32
6 01 00	TRANSFER. CORRIENTES SECTOR PUBLICO	1.000,00	0,00	1.000,00	0,00	0,00	0,00	0,00	1.000,00
6 01 03	Transferencias corrientes a instituciones desc no emp	1.000,00	0,00	1.000,00	0,00	0,00	0,00	0,00	1.000,00
6 02 00	TRANSFERENCIAS CORRIENTES A PERSONAS	11.500,00	3.100,00	14.600,00	3.506,28	767,00	0,00	3.506,28	11.093,72
6 02 01	Becas a Funcionarios	1.000,00	-400,00	600,00	0,00	0,00	0,00	0,00	600,00
6 02 02	Becas a Terceras Personas	4.000,00	500,00	4.500,00	0,00	0,00	0,00	0,00	4.500,00
6 02 03	Ayudas a Funcionarios	2.000,00	0,00	2.000,00	0,00	0,00	0,00	0,00	2.000,00

UNIVERSIDAD NACIONAL  
VICERECTORIA DE DESARROLLO  
PROGRAMA DE GESTIÓN FINANCIERA  
INFORME DE EJECUCIÓN PRESUPUESTARIA  
AL 30 DE SETIEMBRE DEL 2013  
RESUMEN DE CONFORMACIÓN PRESUPUESTARIA  
PROGRAMA ADMINISTRATIVO  
(Cifras en miles de colones)

COD.	PARTIDA	PRES. INICIAL	TOT. MODIF. Y PRIES. EXTRA.	TOTAL PRESUP.	GIRADO AL 30-09-13	GIRADO TRIMESTRAL	COMPROM.	TOTAL GASTADO	MONTO DISPONIBLE
6 02 99	Otras Transferencias a Personas	4.500,00	3.000,00	7.500,00	3.506,28	767,00	0,00	3.506,28	3.993,72
6 03 00	PRESTACIONES	1.864.908,85	54.639,46	1.919.548,31	1.208.767,30	389.113,51	49.895,04	1.258.662,34	660.885,97
6 03 01	Prestaciones Legales	1.864.908,85	54.639,46	1.919.548,31	1.208.767,30	389.113,51	49.895,04	1.258.662,34	660.885,97
6 04 00	TRANSF. CORR. A EMP. PRIV. SIN FINES DE LUCRO	251.372,17	2.630,56	254.002,73	194.607,05	65.788,14	0,00	194.607,05	59.395,68
6 04 01	Transferencias Corrientes a Asociaciones	228.136,24	2.630,56	230.766,80	179.042,20	61.615,33	0,00	179.042,20	51.724,60
6 04 04	transf. Corr. A Otras Entidades Sin Fines Lucrativos	23.235,94	0,00	23.235,94	15.564,85	4.172,81	0,00	15.564,85	7.671,08
6 06 00	OTRAS TRANSFER. CORRIENTES AL SECTOR PRIVADO	15.000,00	0,00	15.000,00	12.755,80	0,00	0,00	12.755,80	2.244,20
6 06 01	Indemnizaciones	15.000,00	0,00	15.000,00	12.755,80	0,00	0,00	12.755,80	2.244,20
6 07 00	TRANSFER. CORRIENTES AL SECTOR EXTERNO	12.835,55	107,00	12.942,55	3.015,67	566,44	63,13	3.078,80	9.863,75
6 07 01	Transfer. Corrientes Organismos Internacionales	12.835,55	107,00	12.942,55	3.015,67	566,44	63,13	3.078,80	9.863,75
8 00 00	AMORTIZACION	120.360,06	0,00	120.360,06	111.062,06	38.228,68	0,00	111.062,06	9.298,01
8 02 00	AMORTIZACION DE PRESTAMOS	120.360,06	0,00	120.360,06	111.062,06	38.228,68	0,00	111.062,06	9.298,01
8 02 06	Amortiz. De Prestamos Inst. Public. Financieras	120.360,06	0,00	120.360,06	111.062,06	38.228,68	0,00	111.062,06	9.298,01
<b>TOTAL EGRESOS</b>		<b>32.545.215,77</b>	<b>-2.435.873,80</b>	<b>30.109.341,97</b>	<b>17.819.769,83</b>	<b>5.911.006,54</b>	<b>4.510.998,98</b>	<b>22.330.767,81</b>	<b>7.778.574,16</b>

## **ANEXOS**

**ANEXO N° 1**  
**DETALLE DE PLAZAS PARA**  
**CARGOS FIJOS**

**Universidad Nacional**  
**Vicerrectoría de Desarrollo**  
**Programa de Gestión Financiera**  
**Relación de Cargos Fijos**  
**Al 30 de Setiembre del 2013**  
**Programa Académico**

Clave	Nombre	Categoría	Salario Base	Presupuestadas		Ejecutadas		Diferencia	
				Horas	Tiempo Compl.	Horas	Tiempo compl.	Horas	Tiempo compl.
126	Decano	54	687.106,78	2.880,00	1,00	0,00	0,00	2.880,00	1,00
1732	Decano	54	687.106,78	2.880,00	1,00	2.880,00	1,00	0,00	0,00
1889	Profesor 1	89	809.258,77	2.880,00	1,00	2.880,00	1,00	0,00	0,00
1892	Director Proyecto Acad-Adm	86	1.055.554,92	2.880,00	1,00	2.880,00	1,00	0,00	0,00
9160	Profesor visitante	90	971.110,53	4.404,00	1,53	2.778,00	0,96	1.626,00	0,56
9187	Profesor Bachiller	87	625.336,32	41.168,00	14,29	39.898,00	13,85	1.270,00	0,44
9188	Profesor Instructor Licenciado	88	735.689,79	1.020.691,00	354,41	994.747,00	345,40	25.944,00	9,01
9189	Profesor 1	89	809.258,77	517.763,00	179,78	504.285,00	175,10	13.478,00	4,68
9190	Profesor 2	90	971.110,53	1.217.697,00	422,81	1.179.248,00	409,46	38.449,00	13,35
9191	Catedrático	91	1.262.443,68	526.154,00	182,69	517.324,00	179,63	8.830,00	3,07
9595	Prof. Jubilado Ordinario	90	971.110,53	3.861,00	1,34	3.664,00	1,27	197,00	0,07
9590	Jubilado en Condicion Especial	91	1.262.443,68	495,00	0,17	492,00	0,17	3,00	0,00
19192	Director Unidad Académica Administrativa	91	1.262.443,68	2.880,00	1,00	2.880,00	1,00	0,00	0,00
19193	Director Unidad Académica	36	621.624,68	130.321,00	45,25	128.752,00	44,71	1.569,00	0,54
19194	Decano	54	687.106,78	2.880,00	1,00	2.880,00	1,00	0,00	0,00
19194	Decano	89	809.258,77	8.640,00	3,00	8.400,00	2,92	240,00	0,08
19194	Decano	90	971.110,53	8.640,00	3,00	8.640,00	3,00	0,00	0,00
19194	Decano	91	1.262.443,68	8.640,00	3,00	8.640,00	3,00	0,00	0,00
19195	Presidente Carrera Académica	91	1.262.443,68	4.320,00	1,50	4.320,00	1,50	0,00	0,00
19202	Miembro SEPUNA	91	1.262.443,68	2.880,00	1,00	2.880,00	1,00	0,00	0,00
19203	Presidente SEPUNA	91	1.262.443,68	2.160,00	0,75	2.160,00	0,75	0,00	0,00
19217	Subdirector de Unidad Academica	88	735.689,79	11.340,00	3,94	11.340,00	3,94	0,00	0,00
19217	Subdirector de Unidad Academica	89	809.258,77	4.680,00	1,63	4.680,00	1,63	0,00	0,00
19217	Subdirector de Unidad Academica	90	971.110,53	28.907,00	10,04	25.922,00	9,00	2.985,00	1,04
19217	Subdirector de Unidad Academica	91	1.262.443,68	3.600,00	1,25	3.600,00	1,25	0,00	0,00
19219	Vicedecano (a)	88	735.689,79	8.640,00	3,00	8.400,00	2,92	240,00	0,08
19219	Vicedecano (a)	89	809.258,77	8.640,00	3,00	8.640,00	3,00	0,00	0,00
19219	Vicedecano (a)	90	971.110,53	8.640,00	3,00	8.640,00	3,00	0,00	0,00
19220	Vicerrrector Académico	88	735.689,79	2.880,00	1,00	2.880,00	1,00	0,00	0,00
19221	Vicedecano Administrativo	88	735.689,79	2.880,00	1,00	2.880,00	1,00	0,00	0,00
19262	Coordinador Programa Posgrado	88	735.689,79	5.658,00	1,96	5.396,00	1,87	262,00	0,09
19262	Coordinador Programa Posgrado	90	971.110,53	12.600,00	4,38	12.600,00	4,38	0,00	0,00
19262	Coordinador Programa Posgrado	91	1.262.443,68	6.480,00	2,25	5.836,00	2,03	644,00	0,22
19280	Director de Docencia	91	1.262.443,68	2.880,00	1,00	2.880,00	1,00	0,00	0,00
19281	Director de Investigación	91	1.262.443,68	2.880,00	1,00	2.880,00	1,00	0,00	0,00
19282	Director de Extensión	91	1.262.443,68	2.880,00	1,00	2.880,00	1,00	0,00	0,00
19492	Director de Programa Posgrado	37	809.258,77	2.400,00	0,83	2.400,00	0,83	0,00	0,00
50111	Gestion Operat.Bás.Servicios Generales	11	363.132,09	350.664,00	121,76	333.080,00	115,65	17.584,00	6,11
50121	Gestión Operat. Auxiliar Servicios Generales	12	375.841,80	103.680,00	36,00	102.864,00	35,72	816,00	0,28
50141	Gestion Operat. Especializada Servicios Generales	14	414.356,07	44.640,00	15,50	41.664,00	14,47	2.976,00	1,03
50142	Gestion Operat. Especializada Servicios Generales	14	414.356,07	2.880,00	1,00	2.880,00	1,00	0,00	0,00
50143	Gestion Operat. Especializada Servicios Generales	14	414.356,07	5.760,00	2,00	5.760,00	2,00	0,00	0,00
50221	Tecnico Asistencial Servicios Generales	22	446.712,46	2.880,00	1,00	2.880,00	1,00	0,00	0,00
50222	Tecnico Asistencial Servicios Generales	22	446.712,46	2.880,00	1,00	2.880,00	1,00	0,00	0,00
50441	Director Asesor Servicios Generales	44	947.249,04	1.440,00	0,50	1.440,00	0,50	0,00	0,00
51131	Gestion Operat. Asistenc. Servicios Publicaciones	13	392.754,61	2.880,00	1,00	2.880,00	1,00	0,00	0,00
51211	Técnico . Aux. Servicios Publicaciones	21	441.289,16	5.760,00	2,00	5.760,00	2,00	0,00	0,00
51231	Técnico . General Servicios Publicaciones	23	476.106,07	2.880,00	1,00	2.880,00	1,00	0,00	0,00
52322	Profesional Asistencial Servicios Administrativos	32	581.707,54	25.920,00	9,00	25.920,00	9,00	0,00	0,00
52342	Profesional Ejecutivo en Servicios Administrativos	34	621.624,68	136.696,00	47,46	135.584,00	47,08	1.112,00	0,39
52343	Profesional Ejecutivo en Servicios Administrativos	34	621.624,68	5.264,00	1,83	5.144,00	1,79	120,00	0,04
52351	Profesional Analista Servicios Administrativos	35	662.028,70	8.640,00	3,00	8.640,00	3,00	0,00	0,00
52371	Profesional Asesor de Proceso Servicios Administrativos	37	772.173,38	2.880,00	1,00	2.880,00	1,00	0,00	0,00
52421	Director Ejecutivo Servicios Administrativos	42	805.652,21	28.800,00	10,00	28.560,00	9,92	240,00	0,08
53111	Gestión Operativa Básica Planeamiento Espacial	11	363.132,09	11.737,00	4,08	11.737,00	4,08	0,00	0,00
53131	Gestión Operativa Asistenc. Planeamiento Espacial	13	392.754,61	5.543,00	1,92	5.120,00	1,78	423,00	0,15
53141	Gestión Operativa Especial. Planeamiento Espacial	14	414.356,07	5.760,00	2,00	5.760,00	2,00	0,00	0,00
53211	Técnico Auxiliar Planeamiento Espacial	21	441.289,16	11.520,00	4,00	8.592,00	2,98	2.928,00	1,02
53221	Técnico Asistencial Planeamiento Espacial	22	446.712,46	5.760,00	2,00	5.760,00	2,00	0,00	0,00
53231	Técnico General Planeamiento Espacial	23	476.106,07	2.880,00	1,00	2.880,00	1,00	0,00	0,00
53241	Técnico Analista Planeamiento Espacial	24	521.336,68	5.760,00	2,00	2.880,00	1,00	2.880,00	1,00
54141	Gestión Operativa Especializada Proveeduría	14	414.356,07	4.320,00	1,50	2.880,00	1,00	1.440,00	0,50
54211	Técnico Auxiliar Proveeduría	21	441.289,16	5.760,00	2,00	5.040,00	1,75	720,00	0,25
54241	Técnico Analista Proveeduría	24	521.336,68	6.048,00	2,10	2.880,00	1,00	3.168,00	1,10
55211	Técnico Auxiliar Financiero Contable	21	441.289,16	8.640,00	3,00	8.640,00	3,00	0,00	0,00
55221	Técnico Asistencial Financiero Contable	22	446.712,46	1.440,00	0,50	1.440,00	0,50	0,00	0,00
55231	Técnico General Financiero Contable	23	476.106,07	10.080,00	3,50	9.424,00	3,27	656,00	0,23
55321	Profesional Asistencial Financiero Contable	32	581.707,54	5.760,00	2,00	5.760,00	2,00	0,00	0,00
57211	Técnico Auxiliar Desarrollo Tecnológico	21	441.289,16	2.880,00	1,00	2.880,00	1,00	0,00	0,00
57221	Técnico Asistencial Desarrollo Tecnológico	22	446.712,46	2.880,00	1,00	2.880,00	1,00	0,00	0,00
57241	Técnico Analista Desarrollo Tecnológico	24	521.336,68	31.336,00	10,88	31.080,00	10,79	256,00	0,09
57251	Técnico Especializado Desarrollo Tecnológico	25	576.076,87	8.640,00	3,00	5.760,00	2,00	2.880,00	1,00
57321	Profesional Asistencial Desarrollo Tecnológico	32	581.707,54	43.200,00	15,00	39.920,00	13,86	3.280,00	1,14
57341	Profesional Ejecutivo Desarrollo Tecnológico	34	621.624,68	4.320,00	1,50	4.320,00	1,50	0,00	0,00
57342	Profesional Ejecutivo Desarrollo Tecnológico	34	621.624,68	7.200,00	2,50	7.200,00	2,50	0,00	0,00
57352	Profesional Analista Desarrollo Tecnológico	35	662.028,70	8.640,00	3,00	8.640,00	3,00	0,00	0,00
58351	Profesional Analista Planeamiento	35	662.028,70	2.880,00	1,00	0,00	0,00	2.880,00	1,00
60371	Profesional Asesor de Proceso Gestion Juridica	37	794.663,87	2.880,00	1,00	1.920,00	0,67	960,00	0,33
62121	Gestión Operativa Auxiliar Servicios Paraacadémicos	12	375.841,80	86.400,00	30,00	83.872,00	29,12	2.528,00	0,88
62122	Gestión Operativa Auxiliar Servicios Paraacadémicos	12	375.841,80	2.160,00	0,75	1.668,00	0,58	492,00	0,17

**Universidad Nacional**  
**Vicerrectoría de Desarrollo**  
**Programa de Gestión Financiera**  
**Relación de Cargos Fijos**  
**Al 30 de Setiembre del 2013**  
**Programa Académico**

Clave	Nombre	Categoría	Salario Base	Presupuestadas		Ejecutadas		Diferencia	
				Horas	Tiempo Compl.	Horas	Tiempo compl.	Horas	Tiempo compl.
62131	Gestión Operativa Asistenc. Servicios Paraacadémicos	13	392.754,61	2.880,00	1,00	2.880,00	1,00	0,00	0,00
62132	Gestión Operativa Asistenc. Servicios Paraacadémicos	13	392.754,61	17.280,00	6,00	17.216,00	5,98	64,00	0,02
62133	Gestión Operativa Asistenc. Servicios Paraacadémicos	13	392.754,61	8.640,00	3,00	8.640,00	3,00	0,00	0,00
62134	Gestión Operativa Asistenc. Servicios Paraacadémicos	13	392.754,61	2.880,00	1,00	2.880,00	1,00	0,00	0,00
62211	Técnico Auxiliar Servicios Paraacadémicos	21	441.289,16	24.480,00	8,50	24.480,00	8,50	0,00	0,00
62221	Técnico Asistenc. Servicios Paraacadémicos	22	446.712,46	7.200,00	2,50	5.760,00	2,00	1.440,00	0,50
62222	Técnico Asistenc. Servicios Paraacadémicos	22	446.712,46	1.440,00	0,50	0,00	0,00	1.440,00	0,50
62233	Técnico General Servicios Paraacadémicos	22	446.712,46	123.077,00	42,74	115.693,00	40,17	7.384,00	2,56
62231	Técnico General Servicios Paraacadémicos	23	476.106,07	18.000,00	6,25	17.508,00	6,08	492,00	0,17
62242	Técnico Analista Servicios Paraacadémicos	24	521.336,68	2.880,00	1,00	2.880,00	1,00	0,00	0,00
62243	Técnico Analista Servicios Paraacadémicos	24	521.336,68	4.800,00	1,67	4.800,00	1,67	0,00	0,00
62251	Técnico Especializado Servicios Paraacadémicos	25	576.076,87	10.840,00	3,76	8.640,00	3,00	2.200,00	0,76
62252	Técnico Especializado Servicios Paraacadémicos	25	576.076,87	59.040,00	20,50	55.792,00	19,37	3.248,00	1,13
62321	Profesional Asistencial Servicios Paraacadémicos	32	581.707,54	4.784,00	1,66	3.832,00	1,33	952,00	0,33
62322	Profesional Asistencial Servicios Paraacadémicos	32	581.707,54	2.880,00	1,00	2.880,00	1,00	0,00	0,00
62324	Profesional Asistencial Servicios Paraacadémicos	32	581.707,54	2.880,00	1,00	2.880,00	1,00	0,00	0,00
62326	Profesional Asistencial Servicios Paraacadémicos	32	581.707,54	2.880,00	1,00	2.880,00	1,00	0,00	0,00
62343	Profesional Ejecutivo Servicios Paraacadémicos	34	639.730,25	2.880,00	1,00	2.880,00	1,00	0,00	0,00
62351	Profesional Analista Servicios Paraacadémicos	35	681.311,09	2.880,00	1,00	2.880,00	1,00	0,00	0,00
62352	Profesional Analista Servicios Paraacadémicos	35	681.311,09	2.880,00	1,00	2.880,00	1,00	0,00	0,00
63324	Profesional Asistencial SIDUNA	32	581.707,54	8.640,00	3,00	8.632,00	3,00	8,00	0,00
63341	Profesional Ejecutivo SIDUNA	34	639.730,25	8.640,00	3,00	8.640,00	3,00	0,00	0,00
64232	Técnico General Vida Estudiantil	23	476.106,07	2.880,00	1,00	2.720,00	0,94	160,00	0,06
64321	Profesional Asistencial Vida Estudiantil	32	581.707,54	6.720,00	2,33	8.728,00	3,03	-2.008,00	-0,70
64341	Profesional Ejecutivo Vida Estudiantil	34	639.730,25	14.400,00	5,00	14.248,00	4,95	152,00	0,05
64352	Profesional Analista Vida Estudiantil	35	681.311,09	5.760,00	2,00	2.880,00	1,00	2.880,00	1,00
65121	Gestión Operativa Auxiliar Servicios Secretariales	12	375.841,80	12.960,00	4,50	12.128,00	4,21	832,00	0,29
65122	Gestión Operativa Auxiliar Servicios Secretariales	12	375.841,80	91.912,00	31,91	83.752,00	29,08	8.160,00	2,83
65211	Técnico Auxiliar Servicios Secretariales	21	441.289,16	149.832,00	52,03	140.308,00	48,72	9.524,00	3,31
65221	Técnico Asistencial Servicios Secretariales	22	446.712,46	157.208,00	54,59	153.184,00	53,19	4.024,00	1,40
65223	Técnico Asistencial Servicios Secretariales	22	446.712,46	2.880,00	1,00	2.880,00	1,00	0,00	0,00
65311	Profesional Auxiliar Servicios Secretariales	31	465.364,73	92.160,00	32,00	85.516,00	29,69	6.644,00	2,31
65321	Profesional Asistencial Servicios Secretariales	32	581.707,54	11.520,00	4,00	11.520,00	4,00	0,00	0,00
<b>Totales</b>				<b>5.531.080,00</b>	<b>1.920,51</b>	<b>5.396.528,00</b>	<b>1.852,96</b>	<b>194.552,00</b>	<b>67,55</b>

**Universidad Nacional**  
**Vicerrectoría de Desarrollo**  
**Programa de Gestión Financiera**  
**Relación de Cargos Fijos**  
**Al 30 de Setiembre del 2013**  
**Programa Vida Universitaria**

Clave	Nombre	Categoría	Salario Base	Presupuestadas		Ejecutadas		Diferencia	
				Horas	Tiempo Compl.	Horas	Tiempo compl.	Horas	Tiempo compl.
9188	Profesor Instructor Licenciado	88	735.689,79	2.160,00	0,75	2.160,00	0,75	0,00	0,00
9190	Profesor 2	90	971.110,53	4.985,00	1,73	4.985,00	1,73	0,00	0,00
9191	Catedrático	91	1.262.443,68	720,00	0,25	720,00	0,25	0,00	0,00
19198	Miembro Comisión Carrera Académica	90	971.110,53	5.095,00	1,77	4.551,00	1,58	544,00	0,19
19199	Presidente Carrera Académica	91	1.262.443,68	2.160,00	0,75	1.959,00	0,68	201,00	0,07
19200	Miembro del Teuna	90	971.110,53	2.880,00	1,00	1.274,00	0,44	1.606,00	0,56
19201	Presidente del Teuna	91	1.262.443,68	1.440,00	0,50	1.440,00	0,50	0,00	0,00
19204	Presidente de EUNA	91	1.262.443,68	1.440,00	0,50	1.216,00	0,42	224,00	0,08
19207	Vicerrector Vida Estudiantil	88	735.689,79	2.880,00	1,00	2.880,00	1,00	0,00	0,00
19222	Profesional Auxiliar Servicios Secretariales	31	465.364,73	720,00	0,25	672,00	0,23	48,00	0,02
19268	Miembro Tribunal Universitario Apelaciones	91	1.262.443,68	1.440,00	0,50	1.440,00	0,50	0,00	0,00
19271	Presidente Comisión Resolucion Hostigamiento	87	625.336,32	1.440,00	0,50	1.440,00	0,50	0,00	0,00
19272	Fiscal contra Hostigamiento Sexual	88	735.689,79	1.440,00	0,50	1.440,00	0,50	0,00	0,00
19273	Fiscal adjunto contra Hostigamiento Sexual	89	809.258,77	720,00	0,25	404,00	0,14	316,00	0,11
19274	Defensor de los Estudiantes	91	1.262.443,68	2.880,00	1,00	2.536,00	0,88	344,00	0,12
50111	Gestion Operat.Bás.Servicios Generales	11	363.132,09	38.880,00	13,50	38.070,00	13,22	810,00	0,28
50143	Gestion Operat. Especializada Servicios Generales	14	414.356,07	2.880,00	1,00	2.372,00	0,82	508,00	0,18
51141	Gestion operat.	14	414.356,07	2.880,00	1,00	0,00	0,00	2.880,00	1,00
51211	Técnico . Aux. Servicios Publicaciones	21	441.289,16	23.040,00	8,00	22.992,00	7,98	48,00	0,02
51221	Técnico . Asist. Servicios Publicaciones	22	446.712,46	8.640,00	3,00	8.592,00	2,98	48,00	0,02
51231	Técnico . General Servicios Publicaciones	23	476.106,07	8.640,00	3,00	7.380,00	2,56	1.260,00	0,44
51241	Técnico . Analista Servicios Publicaciones	24	521.336,68	11.520,00	4,00	11.432,00	3,97	88,00	0,03
51251	Técnico . Espec. Servicios Publicaciones	25	576.076,87	5.760,00	2,00	5.760,00	2,00	0,00	0,00
51253	Técnico . Espec. Servicios Publicaciones	25	576.076,87	8.640,00	3,00	8.640,00	3,00	0,00	0,00
51321	Profesional Asist. Servicios Publicaciones	32	581.707,54	5.760,00	2,00	5.760,00	2,00	0,00	0,00
51322	Profesional Asist. Servicios Publicaciones	32	581.707,54	2.880,00	1,00	2.880,00	1,00	0,00	0,00
51341	Profesional Ejecutivo Servicios Publicaciones	34	621.624,68	2.880,00	1,00	2.792,00	0,97	88,00	0,03
51421	Director Ejecutivo Servicios Publicaciones	42	782.850,73	2.880,00	1,00	2.880,00	1,00	0,00	0,00
52213	Técnico Auxiliar Servicios Administrativos	21	441.289,16	2.880,00	1,00	2.880,00	1,00	0,00	0,00
52232	Técnico General Servicios Administrativos	23	476.106,07	12.728,00	4,42	12.032,00	4,18	696,00	0,24
52324	Profesional.Asistencial Servicios Administrativos	32	581.707,54	2.880,00	1,00	2.880,00	1,00	0,00	0,00
52342	Profesional Ejecutivo en Servicios Administrativos	34	621.624,68	4.320,00	1,50	4.320,00	1,50	0,00	0,00
52343	Profesional Ejecutivo en Servicios Administrativos	34	621.624,68	2.880,00	1,00	2.880,00	1,00	0,00	0,00
52351	Profesional Analista Servicios Administrativos	35	662.028,70	2.880,00	1,00	2.880,00	1,00	0,00	0,00
52371	Profesional Asesor de Proceso Servicios Administrativos	37	772.173,38	2.880,00	1,00	2.880,00	1,00	0,00	0,00
52422	Director	42	805.652,21	2.880,00	1,00	0,00	0,00	2.880,00	1,00
54141	Gestión Operativa Especializada Proveeduría	14	414.356,07	5.760,00	2,00	5.760,00	2,00	0,00	0,00
55361	Profesional Especialista Financiero Contable	36	711.681,05	2.880,00	1,00	2.880,00	1,00	0,00	0,00
57211	Técnico Auxiliar Desarrollo Tecnológico	21	441.289,16	7.920,00	2,75	5.280,00	1,83	2.640,00	0,92
57221	Técnico Asistencial Desarrollo Tecnológico	22	446.712,46	2.880,00	1,00	2.880,00	1,00	0,00	0,00
57231	Técnico General Desarrollo Tecnológico	23	476.106,07	5.760,00	2,00	5.712,00	1,98	48,00	0,02
57241	Técnico Analista Desarrollo Tecnológico	24	521.336,68	10.080,00	3,50	10.080,00	3,50	0,00	0,00
57251	Técnico Especializado Desarrollo Tecnológico	25	576.076,87	2.880,00	1,00	2.880,00	1,00	0,00	0,00
57321	Profesional Asistencial Desarrollo Tecnológico	32	581.707,54	5.760,00	2,00	5.760,00	2,00	0,00	0,00
57342	Profesional Ejecutivo Desarrollo Tecnológico	34	621.624,68	2.880,00	1,00	2.880,00	1,00	0,00	0,00
57351	Profesional Analista Desarrollo Tecnológico	35	662.028,70	2.880,00	1,00	2.880,00	1,00	0,00	0,00
62121	Gestión Operativa Auxliar Servicios Paraacadémicos	12	375.841,80	1.440,00	0,50	1.440,00	0,50	0,00	0,00
62222	Técnico Asistenc. Servicios Paraacadémicos	22	446.712,46	8.640,00	3,00	7.376,00	2,56	1.264,00	0,44
62234	Técnico General Servicios Paraacadémicos	23	476.106,07	14.400,00	5,00	14.400,00	5,00	0,00	0,00
62253	Técnico Especializado Servicios Paraacadémicos	25	576.076,87	2.880,00	1,00	2.640,00	0,92	240,00	0,08
63121	Gestión Operativa Auxiliar SIDUNA	12	375.841,80	5.760,00	2,00	5.760,00	2,00	0,00	0,00
63241	Técnico Analista SIDUNA	24	521.336,68	37.440,00	13,00	36.480,00	12,67	960,00	0,33
63321	Profesional Asistencial SIDUNA	32	581.707,54	38.880,00	13,50	38.456,00	13,35	424,00	0,15
63322	Profesional Asistencial SIDUNA	32	581.707,54	2.880,00	1,00	2.880,00	1,00	0,00	0,00
63323	Profesional Asistencial SIDUNA	32	581.707,54	11.520,00	4,00	11.520,00	4,00	0,00	0,00
63324	Profesional Asistencial SIDUNA	32	581.707,54	56.160,00	19,50	55.920,00	19,42	240,00	0,08
63325	Profesional Asistencial SIDUNA	32	581.707,54	11.520,00	4,00	11.520,00	4,00	0,00	0,00
63341	Profesional Ejecutivo SIDUNA	34	639.730,25	11.520,00	4,00	11.520,00	4,00	0,00	0,00
63351	Profesional Analista SIDUNA	35	681.311,09	5.760,00	2,00	5.520,00	1,92	240,00	0,08
63352	Profesional Analista SIDUNA	35	681.311,09	14.400,00	5,00	14.368,00	4,99	32,00	0,01
63361	Profesional Especialista SIDUNA	36	732.409,62	20.160,00	7,00	20.160,00	7,00	0,00	0,00
63441	Director Asesor SIDUNA	44	974.838,82	2.880,00	1,00	2.880,00	1,00	0,00	0,00
64221	Técnico Asistencial Vida Estudiantil	22	446.712,46	5.760,00	2,00	5.760,00	2,00	0,00	0,00
64222	Técnico Asistencial Vida Estudiantil	22	446.712,46	2.880,00	1,00	2.880,00	1,00	0,00	0,00
64231	Técnico General Vida Estudiantil	23	476.106,07	1.440,00	0,50	0,00	0,00	1.440,00	0,50
64232	Técnico General Vida Estudiantil	23	476.106,07	720,00	0,25	720,00	0,25	0,00	0,00
64241	Técnico Analista Vida Estudiantil	24	521.336,68	28.800,00	10,00	26.744,00	9,29	2.056,00	0,71
64242	Técnico Analista Vida Estudiantil	24	521.336,68	5.760,00	2,00	3.434,00	1,19	2.326,00	0,81
64321	Profesional Asistencial Vida Estudiantil	32	581.707,54	49.256,00	17,10	46.456,00	16,13	2.800,00	0,97
64322	Profesional Asistencial Vida Estudiantil	32	581.707,54	11.520,00	4,00	11.520,00	4,00	0,00	0,00
64325	Profesional Asistencial Vida Estudiantil	32	581.707,54	2.880,00	1,00	2.880,00	1,00	0,00	0,00
64341	Profesional Ejecutivo Vida Estudiantil	34	639.730,25	96.184,00	33,40	94.024,00	32,65	2.160,00	0,75
64342	Profesional Ejecutivo Vida Estudiantil	34	639.730,25	2.880,00	1,00	2.880,00	1,00	0,00	0,00
64343	Profesional Ejecutivo Vida Estudiantil	34	639.730,25	2.880,00	1,00	2.880,00	1,00	0,00	0,00
64346	Profesional Ejecutivo Vida Estudiantil	34	639.730,25	2.880,00	1,00	2.880,00	1,00	0,00	0,00
64351	Profesional Analista Vida Estudiantil	35	681.311,09	11.520,00	4,00	11.520,00	4,00	0,00	0,00
64352	Profesional Analista Vida Estudiantil	35	681.311,09	17.280,00	6,00	17.280,00	6,00	0,00	0,00
64361	Profesional Especialista Vida Estudiantil	36	732.409,62	8.640,00	3,00	8.640,00	3,00	0,00	0,00
64362	Profesional Especialista Vida Estudiantil	36	732.409,62	2.880,00	1,00	2.880,00	1,00	0,00	0,00
64363	Profesional Especialista Vida Estudiantil	36	732.409,62	5.760,00	2,00	5.760,00	2,00	0,00	0,00



**Universidad Nacional**  
**Vicerrectoría de Desarrollo**  
**Programa de Gestión Financiera**  
**Relación de Cargos Fijos**  
**Al 30 de Setiembre del 2013**  
**Programa Vida Universitaria**

Clave	Nombre	Categoría	Salario Base	Presupuestadas		Ejecutadas		Diferencia	
				Horas	Tiempo Compl.	Horas	Tiempo compl.	Horas	Tiempo compl.
64364	Profesional Especialista Vida Estudiantil	36	732.409,62	11.520,00	4,00	11.520,00	4,00	0,00	0,00
64431	Director Especialista Vida Estudiantil	43	886.217,11	2.880,00	1,00	2.880,00	1,00	0,00	0,00
64432	Director Especialista Vida Estudiantil	43	886.217,11	2.880,00	1,00	2.816,00	0,98	64,00	0,02
64433	Director Especialista Vida Estudiantil	43	886.217,11	2.880,00	1,00	2.880,00	1,00	0,00	0,00
64434	Director Especialista Vida Estudiantil	43	886.217,11	2.880,00	1,00	2.880,00	1,00	0,00	0,00
64435	Director Especialista Vida Estudiantil	43	886.217,11	2.880,00	1,00	2.880,00	1,00	0,00	0,00
65122	Gestión Operativa Auxiliar Servicios Secretariales	12	375.841,80	15.840,00	5,50	14.636,00	5,08	1.204,00	0,42
65211	Técnico Auxiliar Servicios Secretariales	21	441.289,16	24.480,00	8,50	23.880,00	8,29	600,00	0,21
65221	Técnico Asistencial Servicios Secretariales	22	446.712,46	28.800,00	10,00	28.632,00	9,94	168,00	0,06
65223	Técnico Asistencial Servicios Secretariales	22	446.712,46	8.640,00	3,00	8.392,00	2,91	248,00	0,09
65311	Profesional Auxiliar Servicios Secretariales	31	465.364,73	25.920,00	9,00	25.920,00	9,00	0,00	0,00
65321	Profesional Asistencial Servicios Secretariales	32	581.707,54	2.880,00	1,00	2.880,00	1,00	0,00	0,00
<b>Totales</b>				<b>880.328,00</b>	<b>305,67</b>	<b>848.585,00</b>	<b>294,65</b>	<b>31.743,00</b>	<b>11,02</b>

**Universidad Nacional**  
**Vicerrectoría de Desarrollo**  
**Programa de Gestión Financiera**  
**Relación de Cargos Fijos**  
**Al 30 de Setiembre del 2013**  
**Programa Administrativo**

Clave	Nombre	Categoría	Salario Base	Presupuestadas		Ejecutadas		Diferencia	
				Horas	Tiempo Compl.	Horas	Tiempo compl.	Horas	Tiempo compl.
9188	Profesor Instructor Licenciado	88	735.689,79	4516	1,57	4512	1,57	4	0,00
9189	Profesor 1	89	809.258,77	4	0,00	0	0,00	4	0,00
9191	Catedrático	91	1.262.443,68	520	0,18	0	0,00	520	0,18
19215	Rector (a)	91	1.262.443,68	2880	1,00	2880	1,00	0	0,00
19216	Miembro del Consejo Universitario	91	1.262.443,68	8640	3,00	8640	3,00	0	0,00
19495	Director	37	476.106,07	4320	1,50	3600	1,25	720	0,25
19496	Director	44	414.356,07	2880	1,00	2880	1,00	0	0,00
50111	Gestión Operat.Bás.Servicios Generales	11	363.132,09	76097	26,42	65977	22,91	10120	3,51
50113	Gestión Operat.Bás.Servicios Generales	11	363.132,09	20160	7,00	20160	7,00	0	0,00
50121	Gestión Operat. Auxiliar Servicios Generales	12	375.841,80	314884	109,33	312352	108,46	2532	0,88
50132	Gestión Operat. Asistencial Servicios Generales	13	392.754,61	2880	1,00	2880	1,00	0	0,00
50141	Gestión Operat. Especializada Servicios Generales	14	414.356,07	60480	21,00	57816	20,08	2664	0,93
50142	Gestión Operat. Especializada Servicios Generales	14	414.356,07	11520	4,00	11520	4,00	0	0,00
50143	Gestión Operat. Especializada Servicios Generales	14	414.356,07	21600	7,50	21600	7,50	0	0,00
50223	Técnico Asistencial Servicios Generales	22	446.712,46	2880	1,00	2880	1,00	0	0,00
50321	Profesional Asist. Servicios Generales	32	581.707,54	2880	1,00	2636	0,92	244	0,08
50322	Profesional Asist. Servicios Generales	32	581.707,54	2880	1,00	2880	1,00	0	0,00
50341	Profesional Ejecutivo Servicios Generales	34	621.624,68	5760	2,00	5760	2,00	0	0,00
50342	Profesional Ejecutivo Servicios Generales	34	621.624,68	2880	1,00	2880	1,00	0	0,00
50441	Director Asesor Servicios Generales	44	947.249,04	5760	2,00	4320	1,50	1440	0,50
51211	Técnico . Aux. Servicios Publicaciones	21	441.289,16	1440	0,50	1416	0,49	24	0,01
51221	Técnico . Asist. Servicios Publicaciones	22	446.712,46	0	0,00	0	0,00	0	0,00
51231	Técnico . General Servicios Publicaciones	23	476.106,07	0	0,00	0	0,00	0	0,00
51241	Técnico . Analista Servicios Publicaciones	24	521.336,68	1440	0,50	1260	0,44	180	0,06
51251	Técnico . Espec. Servicios Publicaciones	25	576.076,87	2880	1,00	2880	1,00	0	0,00
51341	Profesional Ejecutivo Servicios Publicaciones	34	621.624,68	1440	0,50	0	0,00	1440	0,50
52231	Técnico General Servicios Administrativos	23	476.106,07	17280	6,00	16000	5,56	1280	0,44
52232	Técnico General Servicios Administrativos	23	476.106,07	2880	1,00	2880	1,00	0	0,00
52322	Profesional.Asistencial Servicios Administrativos	32	581.707,54	27592	9,58	25840	8,97	1752	0,61
52324	Profesional.Asistencial Servicios Administrativos	32	581.707,54	5760	2,00	5760	2,00	0	0,00
52341	Profesional Ejecutivo en Servicios Administrativos	34	621.624,68	2880	1,00	2880	1,00	0	0,00
52342	Profesional Ejecutivo en Servicios Administrativos	34	621.624,68	4200	1,46	4088	1,42	112	0,04
52343	Profesional Ejecutivo en Servicios Administrativos	34	621.624,68	2895	1,01	2895	1,01	0	0,00
52351	Profesional Analista Servicios Administrativos	35	662.028,70	8840	3,07	8840	3,07	0	0,00
52352	Profesional Analista Servicios Administrativos	35	662.028,70	2880	1,00	2880	1,00	0	0,00
52371	Profesional Asesor de Proceso Servicios Administrativos	37	772.173,38	2880	1,00	2816	0,98	64	0,02
52381	Profesional Asesor General Servicios Administrativos	38	870.158,73	2880	1,00	2880	1,00	0	0,00
52421	Director Ejecutivo Servicios Administrativos	42	805.652,21	720	0,25	720	0,25	0	0,00
52441	Director Asesor Servicios Administrativos	44	974.838,82	2880	1,00	2880	1,00	0	0,00
53111	Gestión Operativa Básica Planeamiento Espacial	11	363.132,09	25920	9,00	23736	8,24	2184	0,76
53211	Técnico Auxiliar Planeamiento Espacial	21	441.289,16	25920	9,00	25920	9,00	0	0,00
53221	Técnico Asistencial Planeamiento Espacial	22	446.712,46	43200	15,00	40320	14,00	2880	1,00
53231	Técnico General Planeamiento Espacial	23	476.106,07	20160	7,00	17760	6,17	2400	0,83
53241	Técnico Analista Planeamiento Espacial	24	521.336,68	5760	2,00	5760	2,00	0	0,00
53251	Técnico Especial. Planeamiento Espacial	25	576.076,87	2880	1,00	2880	1,00	0	0,00
53321	Profesional Asistencial Planeamiento Espacial	32	581.707,54	31680	11,00	30776	10,69	904	0,31
53351	Profesional Analista Planeamiento Espacial	35	662.028,70	23040	8,00	22936	7,96	104	0,04
53352	Profesional Analista Planeamiento Espacial	35	662.028,70	2880	1,00	2880	1,00	0	0,00
53361	Profesional Especialista Planeamiento Espacial	36	711.681,05	2880	1,00	2880	1,00	0	0,00
53363	Profesional Especialista Planeamiento Espacial	36	711.681,05	5656	1,96	2880	1,00	2776	0,96
53441	Director Asesor Planeamiento Espacial	44	974.838,82	5760	2,00	2880	1,00	2880	1,00
54211	Técnico Auxiliar Proveeduría	21	441.289,16	17280	6,00	16824	5,84	456	0,16
54241	Técnico Analista Proveeduría	24	521.336,68	2880	1,00	2880	1,00	0	0,00
54322	Profesional Asistencial Proveeduría	32	581.707,54	11520	4,00	11520	4,00	0	0,00
54341	Profesional Ejecutivo Proveeduría	34	621.624,68	2880	1,00	2880	1,00	0	0,00
54351	Profesional Analista Proveeduría	35	662.028,70	43200	15,00	43200	15,00	0	0,00
54361	Profesional Especialista Proveeduría	36	711.681,05	14409	5,00	14400	5,00	9	0,00
54441	Director Asesor Proveeduría	44	974.838,82	2880	1,00	2880	1,00	0	0,00
55211	Técnico Auxiliar Financiero Contable	21	441.289,16	11520	4,00	11520	4,00	0	0,00
55221	Técnico Asistencial Financiero Contable	22	446.712,46	11520	4,00	8640	3,00	2880	1,00
55231	Técnico General Financiero Contable	23	476.106,07	23040	8,00	22456	7,80	584	0,20
55251	Técnico Especializado Financiero Contable	25	576.076,87	17280	6,00	15112	5,25	2168	0,75
55321	Profesional Asistencial Financiero Contable	32	581.707,54	28800	10,00	28520	9,90	280	0,10
55341	Profesional Ejecutivo Financiero Contable	34	621.624,68	8640	3,00	8592	2,98	48	0,02
55351	Profesional Analista Financiero Contable	35	662.028,70	31354	10,89	30120	10,46	1234	0,43
55361	Profesional Especialista Financiero Contable	36	711.681,05	11520	4,00	11520	4,00	0	0,00
55362	Profesional Especialista Financiero Contable	36	711.681,05	2880	1,00	2880	1,00	0	0,00
55441	Director Asesor Financiero Contable	44	974.838,82	2880	1,00	2880	1,00	0	0,00
56221	Técnico Asistencial Desarrollo Humano	22	446.712,46	29288	10,17	26400	9,17	2888	1,00
56231	Técnico General Desarrollo Humano	23	476.106,07	2880	1,00	2880	1,00	0	0,00
56241	Técnico Analista Desarrollo Humano	24	521.336,68	22552	7,83	22224	7,72	328	0,11
56251	Técnico Especializado En Derechos Humanos	25	576.076,87	1432	0,50	1392	0,48	40	0,01
56321	Profesional Asistencial Desarrollo Humano	32	581.707,54	8640	3,00	8640	3,00	0	0,00
56322	Profesional Asistencial Desarrollo Humano	32	581.707,54	11520	4,00	11520	4,00	0	0,00
56323	Profesional Asistencial Desarrollo Humano	32	581.707,54	2880	1,00	2880	1,00	0	0,00
56351	Técnico Analista Desarrollo Humano	35	662.028,70	39608	13,75	39600	13,75	8	0,00
56352	Técnico Analista Desarrollo Humano	35	662.028,70	7920	2,75	4080	1,42	3840	1,33

**Universidad Nacional**  
**Vicerrectoría de Desarrollo**  
**Programa de Gestión Financiera**  
**Relación de Cargos Fijos**  
**Al 30 de Setiembre del 2013**  
**Programa Administrativo**

Clave	Nombre	Categoría	Salario Base	Presupuestadas		Ejecutadas		Diferencia	
				Horas	Tiempo Compl.	Horas	Tiempo compl.	Horas	Tiempo compl.
56353	Técnico Analista Desarrollo Humano	35	662.028,70	2880	1,00	2880	1,00	0	0,00
56354	Técnico Analista Desarrollo Humano	35	662.028,70	2880	1,00	2344	0,81	536	0,19
56355	Técnico Analista Desarrollo Humano	35	662.028,70	5760	2,00	5760	2,00	0	0,00
56356	Técnico Analista Desarrollo Humano	35	662.028,70	2880	1,00	2880	1,00	0	0,00
56361	Profesional Especialista Desarrollo Humano	36	711.681,05	11520	4,00	8640	3,00	2880	1,00
56441	Director Asesor Desarrollo Humano	44	974.838,82	2880	1,00	2880	1,00	0	0,00
57211	Técnico Auxiliar Desarrollo Tecnológico	21	441.289,16	2880	1,00	2880	1,00	0	0,00
57231	Técnico General Desarrollo Tecnológico	23	476.106,07	11280	3,92	10048	3,49	1232	0,43
57241	Técnico Analista Desarrollo Tecnológico	24	521.336,68	27359	9,50	16800	5,83	480	0,17
57251	Técnico Especializado Desarrollo Tecnológico	25	576.076,87	17280	6,00	16800	5,83	480	0,17
57321	Profesional Asistencial Desarrollo Tecnológico	32	581.707,54	8640	3,00	8256	2,87	384	0,13
57322	Profesional Asistencial Desarrollo Tecnológico	32	581.707,54	11520	4,00	11520	4,00	0	0,00
57341	Profesional Ejecutivo Desarrollo Tecnológico	34	621.624,68	54721	19,00	40128	13,93	14593	5,07
57351	Profesional Analista Desarrollo Tecnológico	35	662.028,70	31680	11,00	31680	11,00	0	0,00
57354	Profesional Analista Desarrollo Tecnológico	35	662.028,70	5760	2,00	5760	2,00	0	0,00
57361	Profesional Especialista Desarrollo Tecnológico	36	711.681,05	17040	5,92	17040	5,92	0	0,00
57371	Profesional Asesor de Proceso Desarrollo Tecnológico	37	772.173,38	11520	4,00	11520	4,00	0	0,00
57441	Director Asesor Desarrollo Tecnológico	44	974.838,82	2880	1,00	2880	1,00	0	0,00
57442	Director Asesor Desarrollo Tecnológico	44	974.838,82	2880	1,00	2880	1,00	0	0,00
57451	Director Asesor General Desarrollo Tecnológico	45	1.072.321,72	2880	1,00	2880	1,00	0	0,00
58341	Profesional Ejecutivo Planeamiento	34	621.624,68	8640	3,00	8640	3,00	0	0,00
58351	Profesional Analista Planeamiento	35	662.028,70	25920	9,00	25920	9,00	0	0,00
58361	Profesional Especialista Planeamiento	36	711.681,05	20160	7,00	14400	5,00	5760	2,00
58441	Director Asesor Planeamiento	44	974.838,82	2880	1,00	2880	1,00	0	0,00
59322	Profesional Asistencial Relaciones Internas y Externas	32	581.707,54	2880	1,00	2880	1,00	0	0,00
59323	Profesional Asistencial Relaciones Internas y Externas	32	581.707,54	2880	1,00	0	0,00	2880	1,00
59342	Profesional Ejecutivo Relaciones Internas y Externas	34	639.730,25	2880	1,00	0	0,00	5064	1,76
59351	Profesional Analista Relaciones Internas y Externas	35	681.311,09	25920	9,00	20856	7,24	5064	1,76
59361	Profesional Especialista Relaciones Internas y Externas	36	732.409,62	8640	3,00	8640	3,00	0	0,00
59362	Profesional Especialista Relaciones Internas y Externas	36	732.409,62	8640	3,00	5760	2,00	2880	1,00
59431	Director Especialista Relaciones Internas y Externas	43	886.217,11	5760	2,00	5760	2,00	0	0,00
60321	Profesional Asistencial Gestión Jurídica	32	581.707,54	10080	3,50	9972	3,46	108	0,04
60371	Profesional Asesor de Proceso Gestion Jurídica	37	794.663,87	23760	8,25	23732	8,24	28	0,01
60441	Director Asesor Gestión Jurídica	44	974.838,82	2880	1,00	2880	1,00	0	0,00
61361	Profesional Especialista Control Interno y Fiscal.	36	732.409,62	34560	12,00	21000	7,29	13560	4,71
61362	Profesional Especialista Control Interno y Fiscal.	36	732.409,62	2880	1,00	2880	1,00	0	0,00
61371	Profesional Asesor de Proceso Control Interno y Fiscal.	37	794.663,87	2880	1,00	0	0,00	2880	1,00
61372	Profesional Asesor de Proceso Control Interno y Fiscal.	37	794.663,87	2880	1,00	2880	1,00	0	0,00
61431	Director Especialista Control Interno y Fiscalización.	43	886.217,11	5760	2,00	2880	1,00	2880	1,00
61432	Director Especialista Control Interno y Fiscalización.	43	886.217,11	2880	1,00	2880	1,00	0	0,00
61471	Gestion Fiscalizadora Subcontralor Universitario	47	1.152.244,93	2880	1,00	2880	1,00	0	0,00
61481	Gestion Fiscalizadora Contralor Universitario	48	1.179.553,47	2880	1,00	2880	1,00	0	0,00
62121	Gestión Operativa Auxiliar Servicios Paraacadémicos	12	375.841,80	3600	1,25	3600	1,25	0	0,00
62233	Técnico General Servicios Paraacadémicos	22	446.712,46	3600	1,25	2880	1,00	720	0,25
63324	Profesional Asistencial SIDUNA	32	581.707,54	720	0,25	0	0,00	720	0,25
65121	Gestión Operativa Auxiliar Servicios Secretariales	12	375.841,80	5760	2,00	5760	2,00	0	0,00
65122	Gestión Operativa Auxiliar Servicios Secretariales	12	375.841,80	29521	10,25	25204	8,75	4317	1,50
65211	Técnico Auxiliar Servicios Secretariales	21	441.289,16	20880	7,25	18560	6,44	2320	0,81
65221	Técnico Asistencial Servicios Secretariales	22	446.712,46	49680	17,25	46008	15,98	3672	1,28
65222	Técnico Asistencial Servicios Secretariales	22	446.712,46	17280	6,00	17280	6,00	0	0,00
65223	Técnico Asistencial Servicios Secretariales	22	446.712,46	43200	15,00	43800	15,21	-600	-0,21
65311	Profesional Auxiliar Servicios Secretariales	31	465.364,73	39926	13,86	34631	12,02	5295	1,84
65321	Profesional Asistencial Servicios Secretariales	32	581.707,54	8640	3,00	8640	3,00	0	0,00
65322	Profesional Asistencial Servicios Secretariales	32	581.707,54	5760	2,00	5760	2,00	0	0,00
65323	Profesional Asistencial Servicios Secretariales	32	581.707,54	2880	1,00	2880	1,00	0	0,00
65411	Director Administrativo Servicios Secretariales	41	732.409,62	2880	1,00	2880	1,00	0	0,00
<b>Totales</b>				<b>1894094</b>	<b>657,67</b>	<b>1764210</b>	<b>612,57</b>	<b>129884</b>	<b>45,10</b>

**ANEXO N° 2**  
**EJECUCIÓN DE SERVICIOS**  
**ESPECIALES POR**  
**PROGRAMA**

**Universidad Nacional**  
**Vicerrectoría de Desarrollo**  
**Programa de Gestión Financiera**  
**Servicios Especiales**  
**Al 30 de setiembre del 2013**  
**Programa Integrado**

Clave	Nombre	Categoría	Salario Base	Presupuestadas		Ejecutadas		Diferencia	
				Horas	Tiempo Compl.	Horas	Tiempo compl.	Horas	Tiempo compl.
9160	Profesor visitante	90	943.626,27	0,00	0,00	1.940,00	0,67	-1.940,00	-0,67
9187	Profesor Bachiller	87	607.638,13	19.440,00	6,75	11.956,00	4,15	7.484,00	2,60
9188	Profesor Instructor Licenciado	88	714.868,38	137.438,00	47,72	92.606,00	32,15	44.832,00	15,57
9189	Profesor 1	89	786.355,22	18.000,00	6,25	9.232,00	3,21	8.768,00	3,04
9190	Profesor 2	90	943.626,27	20.125,00	6,99	5.784,00	2,01	14.341,00	4,98
9191	Catedrático	91	1.226.714,15	1.440,00	0,50	962,00	0,33	478,00	0,17
9595	Prof. Jubilado Ordinario	90	943.626,27	0,00	0,00	360,00	0,13	-360,00	-0,13
50111	Gestión Operat.Bás.Servicios Generales	11	352.854,76	0,00	0,00	1.080,00	0,38	-1.080,00	-0,38
50121	Gestión Operat. Auxiliar Servicios Generales	12	365.204,77	9.360,00	3,25	2.160,00	0,75	7.200,00	2,50
52211	Técnico Auxiliar Servicios Administrativos	21	428.799,85	0,00	0,00	2.160,00	0,75	-2.160,00	-0,75
52241	Técnico Analista Servicios Administrativos	24	506.581,87	2.880,00	1,00	0,00	0,00	2.880,00	1,00
53111	Gestión Operativa Básica Planeamiento Espacial	11	352.854,76	2.880,00	1,00	0,00	0,00	2.880,00	1,00
54211	Técnico Auxiliar Proveeduría	21	428.799,85	2.880,00	1,00	2.160,00	0,75	720,00	0,25
54351	Profesional Analista Proveeduría	35	662.028,70	2.880,00	1,00	2.160,00	0,75	720,00	0,25
55211	Técnico Auxiliar Financiero Contable	21	428.799,85	2.880,00	1,00	0,00	0,00	2.880,00	1,00
55221	Técnico Asistencial Financiero Contable	22	434.069,65	2.880,00	1,00	7.560,00	2,63	-4.680,00	-1,63
55231	Técnico General Financiero Contable	23	462.631,37	18.000,00	6,25	3.944,00	1,37	14.056,00	4,88
55321	Profesional Asistencial Financiero Contable	32	565.244,12	11.520,00	4,00	1.832,00	0,64	9.688,00	3,36
57321	Profesional Asistencial Desarrollo Tecnológico	32	565.244,12	0,00	0,00	6.480,00	2,25	-6.480,00	-2,25
57341	Profesional Ejecutivo Desarrollo Tecnológico	34	621.624,68	2.880,00	1,00	0,00	0,00	2.880,00	1,00
60371	Profesional Asesor de Proceso Gestion Juridica	37	772.173,38	0,00	0,00	664,00	0,23	-664,00	-0,23
62121	Gestión Operativa Auxliar Servicios Paraacadémicos	12	365.204,77	5.760,00	2,00	3.120,00	1,08	2.640,00	0,92
62131	Gestión Operativa Asistenc. Servicios Paraacadémicos	13	381.638,92	8.640,00	3,00	2.160,00	0,75	6.480,00	2,25
62231	Técnico General Servicios Paraacadémicos	23	462.631,37	15.840,00	5,50	4.320,00	1,50	11.520,00	4,00
62233	Técnico General Servicios Paraacadémicos	23	462.631,37	15.840,00	5,50	23.596,00	8,19	-7.756,00	-2,69
62251	Técnico Especializado Servicios Paraacadémicos	25	559.772,81	8.640,00	3,00	0,00	0,00	8.640,00	3,00
62252	Técnico Especializado Servicios Paraacadémicos	25	559.772,81	0,00	0,00	3.240,00	1,13	-3.240,00	-1,13
63341	Profesional Ejecutivo SIDUNA	34	621.624,68	0,00	0,00	2.160,00	0,75	-2.160,00	-0,75
64341	Profesional Ejecutivo Vida Estudiantil	34	621.624,68	7.200,00	2,50	3.240,00	1,13	3.960,00	1,38
65122	Gestión Operativa Auxiliar Servicios Secretariales	12	365.204,77	0,00	0,00	2.920,00	1,01	-2.920,00	-1,01
65211	Técnico Auxiliar Servicios Secretariales	21	428.799,85	17.280,00	6,00	8.896,00	3,09	8.384,00	2,91
65221	Técnico Asistencial Servicios Secretariales	22	434.069,65	2.880,00	1,00	3.240,00	1,13	-360,00	-0,13
65223	Técnico Asistencial Servicios Secretariales	22	434.069,65	8.640,00	3,00	0,00	0,00	8.640,00	3,00
65311	Profesional Auxiliar Servicios Secretariales	31	452.194,03	7.742,00	2,69	9.540,00	3,31	-1.798,00	-0,62
<b>Totales</b>				<b>353.945,00</b>	<b>122,90</b>	<b>219.472,00</b>	<b>76,21</b>	<b>134.473,00</b>	<b>46,69</b>

**Universidad Nacional**  
**Vicerrectoría de Desarrollo**  
**Programa de Gestión Financiera**  
**Servicios Especiales**  
**Al 30 de setiembre del 2013**  
**Programa Académico**

Clave	Nombre	Categoría	Salario Base	Presupuestadas		Ejecutadas		Diferencia	
				Horas	Tiempo Compl.	Horas	Tiempo compl.	Horas	Tiempo compl.
9160	Profesor visitante	90	943.626,27		0,00	1.940,00	0,67	-1.940,00	-0,67
9187	Profesor Bachiller	87	607.638,13	19.440,00	6,75	11.956,00	4,15	7.484,00	2,60
9188	Profesor Instructor Licenciado	88	714.868,38	137.438,00	47,72	92.606,00	32,15	44.832,00	15,57
9189	Profesor 1	89	786.355,22	18.000,00	6,25	9.232,00	3,21	8.768,00	3,04
9190	Profesor 2	90	943.626,27	20.125,00	6,99	5.784,00	2,01	14.341,00	4,98
9191	Catedrático	91	1.226.714,15	1.440,00	0,50	962,00	0,33	478,00	0,17
9595	Prof. Jubilado Ordinario	90	943.626,27		0,00	360,00	0,13	-360,00	-0,13
50121	Gestión Operat. Auxiliar Servicios Generales	12	365.204,77	6.480,00	2,25	2.160,00	0,75	4.320,00	1,50
52211	Técnico Auxiliar Servicios Administrativos	21	428.799,85		0,00	2.160,00	0,75	-2.160,00	-0,75
52241	Técnico Analista Servicios Administrativos	24	506.581,87	2.880,00	1,00		0,00	2.880,00	1,00
53111	Gestión Operativa Básica Planeamiento Espacial	11	352.854,76	2.880,00	1,00		0,00	2.880,00	1,00
55211	Técnico Auxiliar Financiero Contable	21	428.799,85	2.880,00	1,00		0,00	2.880,00	1,00
55221	Técnico Asistencial Financiero Contable	22	434.069,65		0,00	5.400,00	1,88	-5.400,00	-1,88
55231	Técnico General Financiero Contable	23	462.631,37	15.120,00	5,25	3.944,00	1,37	11.176,00	3,88
55321	Profesional Asistencial Financiero Contable	32	565.244,12	2.880,00	1,00		0,00	2.880,00	1,00
57321	Profesional Asistencial Desarrollo Tecnológico	32	565.244,12		0,00	6.480,00	2,25	-6.480,00	-2,25
57341	Profesional Ejecutivo Desarrollo Tecnológico	34	621.624,68	2.880,00	1,00		0,00	2.880,00	1,00
62121	Gestión Operativa Auxiliar Servicios Paraacadémicos	12	365.204,77	5.760,00	2,00	3.120,00	1,08	2.640,00	0,92
62131	Gestión Operativa Asistenc. Servicios Paraacadémicos	13	381.638,92	5.760,00	2,00	2.160,00	0,75	3.600,00	1,25
62231	Técnico General Servicios Paraacadémicos	23	462.631,37	15.840,00	5,50	4.320,00	1,50	11.520,00	4,00
62233	Técnico General Servicios Paraacadémicos	23	462.631,37	15.840,00	5,50	23.596,00	8,19	-7.756,00	-2,69
62251	Técnico Especializado Servicios Paraacadémicos	25	559.772,81	8.640,00	3,00		0,00	8.640,00	3,00
62252	Técnico Especializado Servicios Paraacadémicos	25	559.772,81		0,00	3.240,00	1,13	-3.240,00	-1,13
63341	Profesional Ejecutivo SIDUNA	34	621.624,68		0,00	2.160,00	0,75	-2.160,00	-0,75
64341	Profesional Ejecutivo Vida Estudiantil	34	621.624,68	7.200,00	2,50	3.240,00	1,13	3.960,00	1,38
65122	Gestión Operativa Auxiliar Servicios Secretariales	12	365.204,77		0,00	2.920,00	1,01	-2.920,00	-1,01
65211	Técnico Auxiliar Servicios Secretariales	21	428.799,85	5.760,00	2,00	6.216,00	2,16	-456,00	-0,16
65221	Técnico Asistencial Servicios Secretariales	22	434.069,65	2.880,00	1,00	3.240,00	1,13	-360,00	-0,13
65223	Técnico Asistencial Servicios Secretariales	22	434.069,65	8.640,00	3,00		0,00	8.640,00	3,00
65311	Profesional Auxiliar Servicios Secretariales	31	452.194,03	7.742,00	2,69	9.540,00	3,31	-1.798,00	-0,62
<b>Totales</b>				<b>316.505,00</b>	<b>109,90</b>	<b>206.736,00</b>	<b>71,78</b>	<b>109.769,00</b>	<b>38,11</b>

**Universidad Nacional**  
**Vicerrectoría de Desarrollo**  
**Programa de Gestión Financiera**  
**Servicios Especiales**  
**Al 30 de setiembre del 2013**  
**Programa Vida Universitaria**

Clave	Nombre	Categoría	Salario Base	Presupuestadas		Ejecutadas		Diferencia	
				Horas	Tiempo Compl.	Horas	Tiempo compl.	Horas	Tiempo compl.
50111	Gestion Operat.Bás.Servicios Generales	11	352.854,76		0,00	1.080,00	0,38	-1.080,00	-0,38
55321	Profesional Asistencial Financiero Contable	32	565.244,12	2.880,00	1,00		0,00	2.880,00	1,00
65211	Técnico Auxiliar Servicios Secretariales	21	428.799,85	2.880,00	1,00		0,00	2.880,00	1,00
<b>Totales</b>				<b>5.760,00</b>	<b>2,00</b>	<b>1.080,00</b>	<b>0,38</b>	<b>4.680,00</b>	<b>1,63</b>

**Universidad Nacional**  
**Vicerrectoría de Desarrollo**  
**Programa de Gestión Financiera**  
**Servicios Especiales**  
**Al 30 de setiembre del 2013**  
**Programa Administrativo**

Clave	Nombre	Categoría	Salario Base	Presupuestadas		Ejecutadas		Diferencia	
				Horas	Tiempo Compl.	Horas	Tiempo compl.	Horas	Tiempo compl.
50121	Gestión Operat. Auxiliar Servicios Generales	12	365.204,77	2.880,00	1,00		0,00	2.880,00	1,00
54211	Técnico Auxiliar Proveeduría	21	428.799,85	2.880,00	1,00	2.160,00	0,75	720,00	0,25
54351	Profesional Analista Proveeduría	35	662.028,70	2.880,00	1,00	2.160,00	0,75	720,00	0,25
55221	Técnico Asistencial Financiero Contable	22	434.069,65	2.880,00	1,00	2.160,00	0,75	720,00	0,25
55231	Técnico General Financiero Contable	23	462.631,37	2.880,00	1,00		0,00	2.880,00	1,00
55321	Profesional Asistencial Financiero Contable	32	565.244,12	5.760,00	2,00	1.832,00	0,64	3.928,00	1,36
60371	Profesional Asesor de Proceso Gestion Juridica	37	772.173,38		0,00	664,00	0,23	-664,00	-0,23
62131	Gestión Operativa Asistenc. Servicios Paraacadémicos	13	381.638,92	2.880,00	1,00		0,00	2.880,00	1,00
65211	Técnico Auxiliar Servicios Secretariales	21	428.799,85	8.640,00	3,00	2.680,00	0,93	5.960,00	2,07
<b>Totales</b>				<b>31.680,00</b>	<b>11,00</b>	<b>11.656,00</b>	<b>4,05</b>	<b>20.024,00</b>	<b>6,95</b>



## **ANEXO N° 3**

# **DETALLE DE DIETAS**

UNIVERSIDAD NACIONAL  
VICERRECTORÍA DE DESARROLLO  
PROGRAMA DE GESTIÓN FINANCIERA  
EJECUCIÓN DIETAS  
AL 30 DE SETIEMBRE DEL 2013  
(cifras reales - miles de colones)

Dependencia	FORMULADO				PRESUPUESTADO			
	No. Miembros	No. Sesiones	Costo Dieta	Monto Presupuestado	No. Miembros participantes III Trimestre	No. Sesiones efectuadas III Trimestre	Monto Gastado III Trimestre	Monto Disponible
Consejo Universitario	4	96	44.244,00	16.989.696,00	4	15	1.681.272,00	11.390.578,00
<b>Organos Desconcentrados</b>								
Tribunal Universitario de Apelaciones	4	48	33.183,00	6.371.136,00	6	15	1.526.418,00	1.690.156,05
Junta de Becas	1	24	33.183,00	796.392,00	1	9	298.647,00	398.196,00
Comisión de Carrera Académica	7	85	33.183,00	19.743.885,00	10	12	1.566.237,60	13.452.707,82
Editorial Universitaria	3	45	33.183,00	4.479.705,00	3	7	630.477,00	2.969.677,00
Comisión Res.Denun. Host. Sexual	3	44	33.183,00	4.380.156,00	4	7	530.928,00	3.079.775,05
Comisión Certamen UNA Palabra	5	14	33.183,00	2.322.810,00	2	2	199.098,00	1.838.475,00
Comisión Carrera Administrativa	5	48	33.183,00	7.963.920,00	6	12	1.929.591,45	2.505.385,23
IV Congreso Universitario	2	26	33.183,00	1.725.516,00	0	0	0,00	1.725.516,00
<b>TOTAL</b>	<b>34</b>	<b>430</b>		<b>64.773.216,00</b>	<b>36</b>	<b>79</b>	<b>8.362.669,05</b>	<b>39.050.466,15</b>

## **ANEXO N° 4**

# **DETALLE DE LA DEUDA**

**VICERRECTORÍA DE DESARROLLO  
PROGRAMA DE GESTIÓN FINANCIERA  
DETALLE DE LA DEUDA  
AL 30 DE SETIEMBRE DEL 2013  
(Cifras en miles de colones )**

Deuda Interna	Amortización		Intereses		Saldo de la deuda
	Presupuesto Total	Real	Presupuesto Total	Real	
<b>Préstamo N° BNCR 4-3-30471107</b> <b>a. Ley o disposición que lo autoriza</b> a.1 Artículo quinto, Inciso III, de la sesión ordinaria celebrada el 27 de marzo del 2008, acta N°2912 de la Universidad Nacional a.2 Comisión especial de crédito según artículo 6 sesión 1167 y ratificada por la Junta Directiva según nota del 29 de setiembre del 2008 en el Banco Nacional <b>b. Fecha de formalización:</b> 14 diciembre 2008 <b>c. Nombre del acreedor:</b> Banco Nacional de Costa Rica <b>d. Finalidad:</b> Inversión en infraestructura proyecto Sede Liberia	67.574,54	20.896,68	153.308,65	25.812,28	923.573,13
<b>Préstamo N° BPDC 021-017-045051-5</b> <b>a. Ley o disposición que lo autoriza</b> a.1 Artículo quinto, Inciso III, de la sesión ordinaria celebrada el 27 de marzo del 2008, acta N°2912 de la Universidad Nacional a.2 Aprobado por el nivel Resolutivo Gerencial Pleno el 30 de julio 2008 acta número 9 artículo 30, según informe de análisis DBC-559-2008 <b>b. Fecha de formalización:</b> 14 diciembre 2008 <b>c. Nombre del acreedor:</b> Banco Popular y de Desarrollo Comunal <b>d. Finalidad:</b> Inversión en infraestructura proyecto Sede Liberia	52.785,52	17.332,00	157.679,21	26.769,40	957.068,47
<b>Préstamo N° 26 FDS con el Banco Centroamericano de Integración Económica</b> <b>a. Ley o disposición que lo autoriza</b> Convenio entre la Universidad Nacional y Ministerio de Hacienda. Corresponde al pago del 45% del total de los intereses que el Gobierno de la República debe honrar <b>b. Fecha de formalización:</b> 4 de abril 2006 <b>c. Nombre del acreedor:</b> Ministerio de Hacienda <b>d. Finalidad:</b> 1. Construcción de edificios 2. Será cancelado por medio de capacitaciones que la Universidad impartirá a las instituciones del Gobierno			122.400,00	0,00	242.046,61
<b>Total</b>	<b>120.360,06</b>	<b>38.228,68</b>	<b>433.387,85</b>	<b>52.581,69</b>	<b>2.122.688,21</b>

**ANEXO N° 5**  
**TRANSFERENCIA SEGÚN**  
**EJECUCION DEL GASTO**

UNIVERSIDAD NACIONAL  
VICERRECTORIA DE DESARROLLO  
PROGRAMA DE GESTIÓN FINANCIERA  
TRANSFERENCIAS SEGÚN EJECUCIÓN DEL GASTO  
AL 30 DE SEPTIEMBRE DEL 2013  
(cifras reales - colones corrientes)

CONCEPTO	DETALLE		
<b>TRANSFERENCIAS CORRIENTES</b>			2.498.490,37
<b>SECTOR PUBLICO</b>			16.254,50
<b>INSTITUCIONES DESCENTRALIZADAS NO EMP</b>		16.254,50	
Universidad de Costa Rica	Convenio con la comisión divulgación e información para el ingresos a la Educación Superior	1.254,50	
Universidad Estatal a Distancia	Contratación del Sistema de Información	15.000,00	
<b>SECTOR PRIVADO</b>			2.481.606,31
<b>A PERSONAS</b>		1.942.410,34	
Prestaciones Legales	Monto cancelado por concepto de liquidaciones de funcionarios	347.506,64	
Becas y Ayudas a Estudiantes	Monto cancelado a estudiantes que solicitan becas o ayudas de la Institución	1.357.673,70	
Becas a Funcionarios	Monto que se cancela a funcionarios por concepto de becas otorgadas para estudios universitarios	155.093,98	
Ayudas a Funcionarios	Monto que se cancela a funcionarios por concepto de ayudas para participar en cursos, talleres de capacitación	79.488,07	
Otras transferencias personas	Pago de ayudas a estudiantes	2.647,96	
<b>A INSTITUCIONES PRIVADAS</b>		539.195,97	
Contribución Patronal Fondo de Ahorro/Préstamo	Monto cancelado por concepto de gasto por cesantía para liquidaciones	279.532,62	
Transferencia Cesantía Institucional	Monto cancelado por concepto de gasto por cesantía para liquidaciones	91.519,01	
Aporte al Sindicato de Trabajadores -SITUN-	Corresponde al monto transferido al Sindicato de Trabajadores de la UNA por aporte institucional	4.172,81	
Transferencias a fundaciones	Traslado del proyecto SALTRA	163.971,52	
<b>SECTOR EXTERNO</b>			629,56
Cuotas a Organismos Internacionales y otros	Corresponde a membresías pagadas a UNDP (unión de Universidades)	629,56	
<b>TOTAL DE TRANSFERENCIAS</b>			2.498.490,37

**ANEXO N° 6**  
**CERTIFICACIÓN CAJA**  
**COSTARRICENSE DEL**  
**SEGURO SOCIAL**

**Documento Consulta Morosidad  
No. 201310521576  
Patrono al Día**

<b>Funcionario:</b>	LAURA DELGADO ULATE
<b>Tipo/Número:</b>	0/107390987
<b>Institución:</b>	UNIVERSIDAD NACIONAL


Al ser las 2:42 PM del 21/10/2013 he procedido a consultar vía Web a la Caja Costarricense de Seguro Social - Sistema Centralizado de Recaudación (SICERE) a:

RAZÓN SOCIAL/NOMBRE	CÉDULA(FIS/JUR)
UNIVERSIDAD NACIONAL	4000042150

REVISADOS LOS REGISTROS POR CONCEPTO DE CUOTAS OBRERAS Y PATRONALES, ARREGLOS DE PAGO, CHEQUES DEBITADOS Y OTRAS FACTURAS, EL PATRONO / TRABAJADOR INDEPENDIENTE ARRIBA DETALLADO CON CÉDULA Y RAZÓN SOCIAL INDICADA SE ENCUENTRA AL DÍA

NÚMERO PATRONAL	NOMBRE O RAZÓN SOCIAL	LUGAR DE PAGO
4000042150	UNIVERSIDAD NACIONAL	HEREDIA

----- Última Línea -----

Nombre y Firma de Funcionario Responsable <i>Rafael Brenes López</i>	
Funcionario de Institución que emite el Documento	

**Este documento es nulo si no cuenta con el nombre y la firma del funcionario responsable y sin el sello de la institución que la emite**