

23 de enero del 2014
R-0099-2014

Lic. Manuel Corrales Umaña
Gerente, Área de Servicios Sociales
División de Fiscalización Operativa y Evaluativa
Contraloría General de la República

Estimada señora:


Reciba un cordial saludo de nuestra Casa de Estudios, asimismo para los efectos que corresponda y de conformidad con lo establecido en la normativa presupuestaria y en atención con lo indicado en el oficio N°734 de la División de Fiscalización Operativa y Evaluativa DFOE-022 del 28 de enero de 2011, el cual a su saber cita:


B. Indicaciones para remitir los informes de ejecución presupuestaria y sus anexos, correspondientes al año 2011 y siguientes:

7. Los informes de ejecución presupuestaria se deben remitir de forma electrónica iniciando con los del año 2011 y continuando con los de los siguientes periodos, debiendo estar digitados en el Sistema de Información sobre Planes y Presupuestos (SIPP), conforme a lo ya indicado, incluyendo sus anexos. Por lo que ya no se deben remitir de forma impresa.

Le comunico con todo respeto que hemos procedido a remitir de forma electrónica el Informe de Ejecución Presupuestaria de la Universidad Nacional con corte al 31 de diciembre del 2013.

Cordialmente,


Francisco González Alvarado
Rector a.i.



- ☐ MBA. Dinia Fonseca Oconor, Vicerrectoría de Desarrollo
- ☐ Licda. Marjorie León Gómez, Directora a.i, Programa de Gestión Financiera
- ☐ Lic. Ronny Hernández Álvarez, Jefe, Sección de Presupuesto

**INFORME DE EJECUCIÓN PRESUPUESTARIA
AL 31 DE DICIEMBRE DEL 2013**

RESUMEN EJECUTIVO

CONTRALORIA GENERAL DE LA REPÚBLICA

ÍNDICE

INTRODUCCIÓN	3
COMENTARIOS GENERALES	5
Sección de Ingresos	5
Sección de Egresos	10
CUADRO DE INGRESOS	21
EJECUCIÓN PRESUPUESTARIA DE EGRESOS	24
• Consolidado General Total Universidad	25
• Consolidado General y por Programa	30
ANEXOS	44
Anexo N° 1 Detalle de Plazas para Cargos Fijos	
Anexo N°2 Ejecución de Servicios Especiales por programa	
Anexo N°3 Detalle de Dietas	
Anexo N°4 Desglose de Incentivos Salariales	
Anexo N°5 Detalle de la Deuda	
Anexo 6: Transferencia Según Ejecución del Gasto	
Anexo 7: Certificación de la Caja Costarricense del Seguro Social	
Anexo 8: Estados Financieros	
Anexo 9: Estado de Congruencia con la Información Presupuestaria y los Estados Financieros	

INTRODUCCIÓN

INTRODUCCIÓN

Este informe presenta la ejecución del presupuesto de Ingresos y Egresos al 31 de diciembre del 2013 de la Universidad Nacional, por medio de cuadros y gráficos analíticos que muestran de forma acumulada y resumida la ejecución correspondiente al cuarto trimestre del presente período destacando los siguientes aspectos:

- La formulación del presupuesto ordinario 2013 fue incorporada al Módulo de Finanzas del Sistema SCT-BANNER el 6 de diciembre del 2012, con la aprobación por parte de la Contraloría General de la República según oficio 12602 (DFOE-SOC-0991) de fecha 22 de noviembre del 2012.
- El presupuesto 2013, está disponible en el sistema BANNER para ser ejecutado desde el 01 de enero del 2013, fecha en que las unidades pueden iniciar con la ejecución del presupuesto asignado, para este período.

El presupuesto laboral inicia su actividad a partir del 2 de enero del 2013, por lo que desde ese momento se empieza con la ejecución de este tipo de presupuesto.

- Se migró del presupuesto 2012, la suma de 7.398.809,05 miles de colones, correspondientes a compromisos presupuestarios de ese período, que demandan las obligaciones legales de la Universidad Nacional, según lo establecido en la normativa presupuestaria en la Ley de Administración Financiera y Presupuestos Públicos. Es importante indicar que de la suma anterior, 3.573.855,94 miles de colones corresponden a compromisos de recursos de aplicación general, y 3.824.953,11 miles de colones corresponden a compromisos de recursos de aplicación específica, generados principalmente por ventas de servicios, proyectos financiados con recursos de convenios, leyes, FIDA, Fondos del Sistema, entre otros. Por lo tanto, desde el 16 de enero del 2013 se empieza a ejecutar y a reflejar como gasto los recursos citados.

- La Proveeduría Institucional de la Universidad Nacional empieza su proceso de compra a partir del 16 de enero del 2013, con lo cual se activa la ejecución del presupuesto de operación e inversión.
- El Primer Presupuesto Extraordinario 2013 fue aprobado por el Consejo Universitario el 24 de mayo del 2013 por un monto de 394.130,36 miles de colones. En junio se remite a la Contraloría General de la República dicho presupuesto por medio del SIPP (Sistema de Información sobre Planes y Presupuesto), este fue aprobado por el ente contralor el 24 de junio del 2013.
- El Segundo Presupuesto Extraordinario 2013 fue aprobado por el Consejo Universitario el 27 de setiembre del 2013 por un monto de -975,96 miles de colones. El 30 de setiembre se remite a la Contraloría General de la República dicho presupuesto por medio del SIPP (Sistema de Información sobre Planes y Presupuesto), este fue aprobado por el ente contralor el 17 de octubre del 2013.
- El Tercer Presupuesto Extraordinario 2013 fue aprobado por el Consejo Universitario el 29 de noviembre del 2013 por un monto de 25.013.000,00 miles de colones incorporando los recursos provenientes del Banco Mundial con el siguiente objetivo, *“incorporar los recursos para atender el Proyecto de Mejoramiento de la Educación Superior, Ley No. 9144 publicada en la Gaceta No. 140, del 22 de julio del 2013”*.

El 29 de noviembre se remite a la Contraloría General de la República dicho presupuesto por medio del SIPP (Sistema de Información sobre Planes y Presupuesto), este fue aprobado por el ente contralor el 4 de diciembre del 2013.

Al respecto es sustantivo mencionar que estos recursos afectarán el resultado de las ejecuciones presupuestarias durante cuatro años (disminución en los indicadores de ejecución), pero principalmente este primer año, ya que son recursos para atender todo un plan de mediano plazo (5 años), registrándose todo el presupuesto desde el primer año, situación expuesta a la Contraloría General de la República según reunión realizada en agosto del 2013.

COMENTARIOS GENERALES

SECCIÓN DE INGRESOS
(Cifras en miles de colones)

El presupuesto de ingresos de la Universidad Nacional al 31 de diciembre del 2013, asciende a un total de **120.370.446,03**, el cual se conforma del monto aprobado por el ente Contralor en el mes de noviembre 2012 mediante oficio 12602 (DFOE-SOC-0991) con el presupuesto ordinario por un monto de **94.964.291,63**, el Primer Presupuesto Extraordinario con oficio 06249 (DFOE-SOC-0509) el 24 de junio del 2013 por un monto de **394.130,36**, el Segundo Presupuesto Extraordinario con oficio 11251 (DFOE-SOC-0847) el 17 de octubre del 2013 por un monto de **-975,96** y el Tercer Presupuesto Extraordinario con oficio 13437 (DFOE-SOC-1022) el 4 de diciembre del 2013 por un monto de **25.013.000,00**.

COMPOSICIÓN DEL PRESUPUESTO DE INGRESOS

La conformación del presupuesto de ingresos a nivel de distribución de recursos muestra un presupuesto de aplicación general de 75.076.587,40 para un 62,37%, y un presupuesto de aplicación específica de 45.293.858,63 para un 37,63%.

Cuadro 1. UNIVERSIDAD NACIONAL
Conformación del presupuesto de ingresos por tipo de recursos
Al 31 de diciembre del 2013
(Cifras en miles de colones)

Detalle	Monto	%
Recursos de aplicación general	75.076.587,40	62,37
Recursos de aplicación específica	45.293.858,63	37,63
Total presupuesto	120.370.446,03	100,00

Fuente: Cuadro de ingresos presupuestarios

En el siguiente cuadro se muestra la ejecución de los ingresos, al 31 de diciembre del 2013 la cual asciende a **95.359.918,15** para un **79,22%** de total presupuestado, este porcentaje de ejecución se encuentra por debajo del 100%, situación que se explica por haberse presupuestado 25.013.000,00 para el Proyecto de mejoramiento institucional, los cuales no ingresaron. Sin embargo, si se excluye el efecto en el presupuesto de los recursos del

Proyecto de mejoramiento institucional, la ejecución de ingresos alcanza una ejecución del 100%, lo que denota un amplio control y mejora en el presupuesto de ingresos de la Universidad. Para efectos aclaratorios en cuadro 2 se observa en la última línea, que al excluir el presupuesto de los recursos del Proyecto de mejoramiento Institucional, la ejecución de ingresos es superior en 2.472,11 miles de colones, lo cual por lo reducido del monto superado no se refleja en el porcentaje. Es importante indicar que a la fecha se encuentra registrado la totalidad del ingreso correspondiente al superávit del año 2012, el cual es resultado del proceso de Liquidación Presupuestaria de ese período.

Cuadro 2. UNIVERSIDAD NACIONAL
Resumen de ejecución de ingresos
Al 31 de diciembre del 2013
(Cifras en miles de colones)

Descripción	Presupuesto	Ingreso real	% de ejecución real	Diferencia	% de ejecución diferencia
INGRESOS CORRIENTES	107.293.052,93	82.282.525,05	76,69	25.010.527,88	23,31
Ingresos tributarios	11.763,55	39.752,14	337,93	-27.988,59	-237,93
Ingresos no tributarios	6.569.732,38	6.397.283,48	97,38	172.448,90	2,62
<i>Venta de bienes y servicios</i>	775.617,48	841.498,48	108,49	-65.881,00	-8,49
<i>Derechos administrativos</i>	3.671.007,65	3.711.562,65	101,10	-40.555,01	-1,10
<i>Ingresos de la propiedad</i>	1.895.273,23	1.582.412,35	83,49	312.860,88	16,51
<i>Otros ingresos no tributarios</i>	227.834,02	261.810,00	114,91	-33.975,98	-14,91
Transferencias corrientes	100.711.557,00	75.845.489,43	75,31	24.866.067,57	24,69
FINANCIAMIENTO	13.077.393,10	13.077.393,10	100,00	0,00	0,00
Superávit libre	5.697.899,56	5.697.899,56	100,00	0,00	0,00
Superávit específico	7.379.493,54	7.379.493,54	100,00	0,00	0,00
TOTALES	120.370.446,03	95.359.918,15	79,22	25.010.527,89	20,78
(*) TOTALES SIN PRESUPUESTO DEL PMI	95.357.446,03	95.359.918,15	100,00	-2.472,11	0,00

Fuente: Cuadro de ingresos

Del cuadro anterior se menciona que los ingresos se agrupan en dos grandes sectores:

1. Ingresos corrientes

El rubro de “**Ingresos corrientes**” muestra una ejecución en relación con el total de ingresos de **82.295.525,05** para un **76,69%**, siendo el grupo de **transferencias corrientes**

el de más importancia relativa con un ingreso de 75.845.489,43 para un 75,31% de ejecución.

En relación a los **ingresos tributarios** muestra una ejecución de **39.752,14** que corresponde a un **337,93%**, lo anterior incorpora los ingresos por concepto de la Ley del Cemento, el cual muestra un ingreso por la suma de 39.379,19 para un 334,76%, así como ingresos por impuestos de timbre topográfico por un monto de 372,95.

Por otra parte, el grupo de **Ingresos no tributarios**, muestra una ejecución de **6.397.283,48** para un **97,38%**, en ese sentido se especifica el detalle de ingresos por partida de este grupo:

- En la partida de Venta de bienes y servicios, ingresaron **841.498,48** para un **108,49%**, estos ingresos son originados por proyectos que han incorporado recursos según el reglamento de transferencia tecnológica y vínculo externo. Dentro de esta partida, es importante citar que considera dos rubros:
 - Venta de Bienes con ingreso de **10.872,21** para un **593,73%**, esto obedece a que los ingresos por venta de materiales han tenido un comportamiento mayor al esperado, debido a las ventas por desechos que realiza la Universidad y otros.
 - Venta de Servicios con un ingresos por **830.626,27** para un **107,35%**.
- En la partida de Derechos Administrativos han ingresado **3.711.562,65** para un **101,10%**, resultado que incorpora principalmente los ingresos que se generan por el cobro de la matrícula a los estudiantes de todo el año.
- En la partida de Ingresos de la propiedad, han ingresado **1.582.412,35** para un **83,49%**, estos ingresos principalmente son originados por intereses generados por títulos valores, con entidades públicas.

En la partida de Otros ingresos no tributarios, han ingresado **261.810,00** para un **114,91%**, son ingresos que se registran por otros ingresos no especificados, los cuales se refiere a multas de la biblioteca, reintegro de multas y comisiones, devoluciones del Instituto Nacional de Seguros, ganancia en ventas de timbres, otros ingresos.

En relación con la ejecución de los ingresos por **transferencias corrientes** se indica lo siguiente:

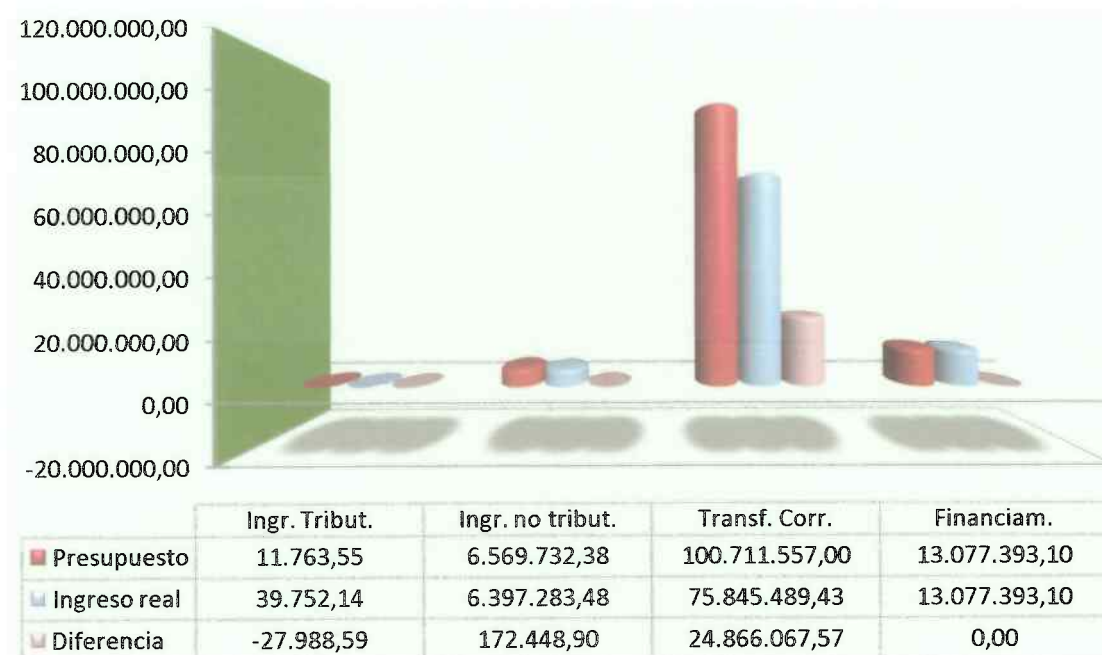
- El ingreso registrado por parte del Gobierno Central de la subvención Fondo Especial de la Educación Superior (FEES) fue por la suma de 72.746.507,55 para un 99,94% del total presupuestado.
- Los ingresos correspondientes a la Ley 8457 Rentas Propias, asciende a la suma de 1.945.541,34 para una ejecución de un 100,00%.
- Ingresos del Ministerio de Cultura y Juventud por un monto de 2.745,60, para una ejecución de 102,04%.
- Ingresos del Ministerio de Educación Pública, Ley No. 9144 por un monto presupuestado de 25.013.000,00, para un ingresado del 0,00% de ejecución o ingreso sobre el presupuesto, estos recursos corresponden al *Proyecto de Mejoramiento de la Educación Superior*.
- El ingreso del aporte de la Ley Nacional de Emergencia No. 8488, por un monto de 685.535,37 para un ingresado o ejecutado del 169,28%, supera el 100,00% por recibir ingresos de períodos anteriores transferidos en este año.
- Recursos provenientes del Consejo Nacional de Rectores por un monto de 154.763,42 con una ejecución del 118,29%.
- Transferencias del CONICIT por un monto de 63.638,03 con un porcentaje de ejecución de 101,36%, recursos orientados al desarrollo de proyectos de investigación por medio de convenios entre este ente y la Universidad.
- Transferencia de la Universidad de Costa Rica por 12.631,52 con una ejecución del 100,00% y Colegio Profesional en Ciencias Económicas por 199,60.
- En el rubro de Transferencias corrientes de instituciones públicas financieras ingresó la suma de 15.650,24 por convenio con el Banco Nacional para patrocinar los Juegos Universitarios (Juncos), ingresando el 156,50%.
- El rubro de transferencias corrientes de Organismos Internacionales, recursos del Proyecto Saltra que se trasladan hacia FUNDAUNA por 183.589,27, para una ejecución del 59,60%. Además el rubro Otras Transferencias corrientes del Sector Externo por 34.687,49 para un ingreso del 123,97%.

2. Financiamiento

En relación a este rubro, los recursos proceden de los ingresos por concepto de “Recursos de vigencias anteriores”, los mismos se encuentran registrados por un monto de 13.077.393,10, desglosados en superávit libre por 5.697.899,56 y superávit específico por 7.379.493,54, recursos incorporados en los ingresos con una ejecución del 100% por estar presupuestados en su totalidad según los resultados de la Liquidación presupuestaria 2012 y la proyección de este rubro en el presupuesto ordinario.

En el siguiente gráfico, se puede apreciar la importancia que tienen las transferencias corrientes en los ingresos, de hecho es la principal fuente de recursos la cual ha ingresado, así como la participación de las otras partidas de ingresos.

**Gráfico 1. Universidad Nacional
Presupuesto y ejecución de ingresos
Al 31 de diciembre del 2013
(miles de colones)**



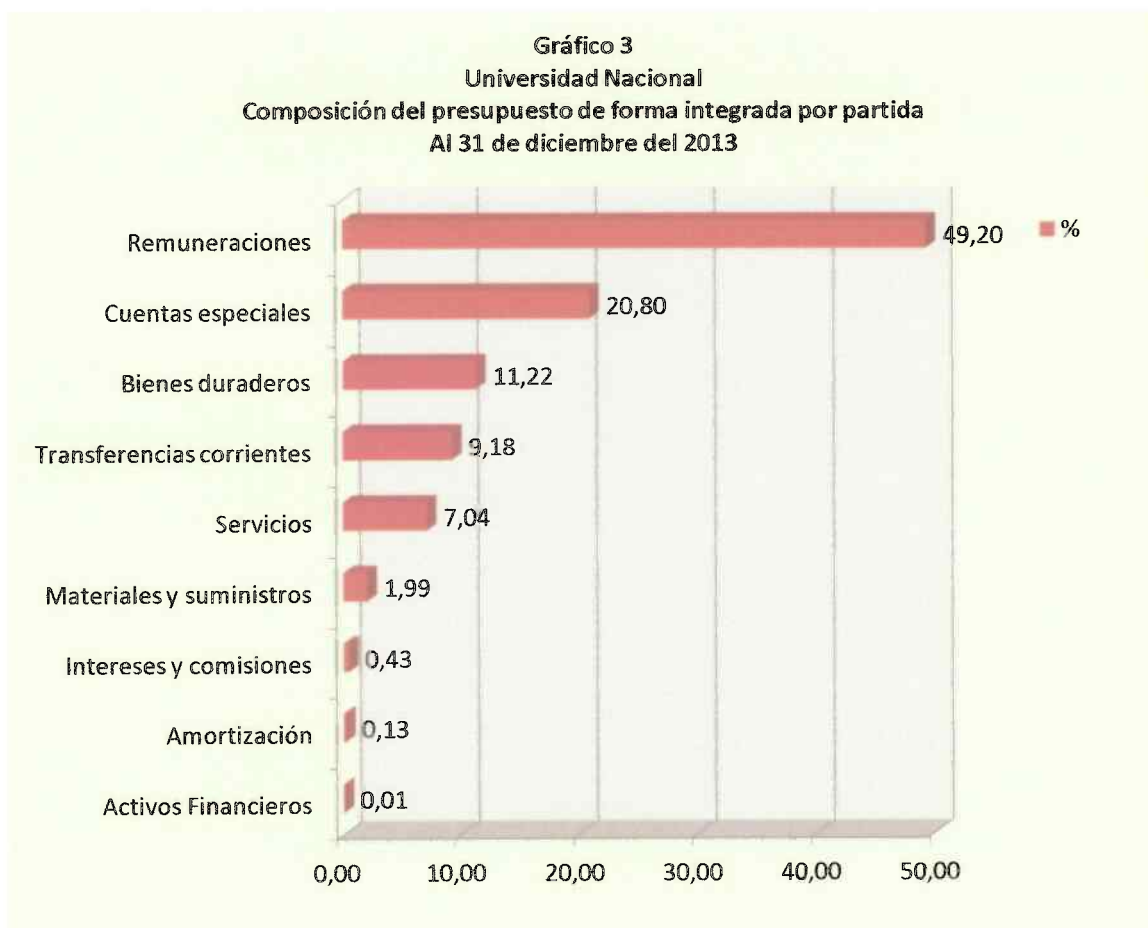
SECCIÓN DE EGRESOS
(Cifras en miles de colones)

COMPOSICIÓN DEL PRESUPUESTO DE EGRESOS

El total del monto del presupuesto de egresos asciende a **120.370.446,03** distribuido en **75.076.587,40** por recursos de aplicación general para un **62,37%** y **45.293.858,63** de recursos de aplicación específica para un **37,63%**.



La composición del presupuesto de egresos por partida, de forma integrada al 31 de diciembre del 2013, está conformado de la siguiente forma: un 49,20% corresponde a partidas laborales llamadas “Remuneraciones”, el 20,80% están presupuestadas en “Cuentas especiales”, el 11,22% se encuentra presupuestado para atender “Bienes duraderos”, el 9,18% corresponde a la partida de “Transferencias corrientes”, el 7,04% para atender “Servicios”, el 1,99% es para la partida de “Materiales y Suministros”, el 0,43% corresponde a la partida de “Intereses y comisiones”, el 0,13% es para atender “Amortización”, y el 0,01% corresponde a la partida de “Activos financieros”. Se muestra la información gráficamente a continuación:



EJECUCIÓN AL 31 DE DICIEMBRE DEL 2013

La ejecución de egresos al 31 de diciembre del 2013 se muestra en el siguiente cuadro 3 y gráfico 4, el cual destaca que la ejecución de forma integrada es del **71,31%**, conformado por un **66,96%** registrado como girado o actividad a la fecha y un **4,35%** que corresponde a compromisos presupuestarios. En el mismo cuadro y Gráfico 5 se muestra el presupuesto y la ejecución excluyendo el efecto de los recursos provenientes del Banco Mundial, por consiguiente muestra una ejecución de **89,91%**, un girado del **84,42%** y compromisos por **5,49%**.

**Cuadro 3. UNIVERSIDAD NACIONAL
Resumen de ejecución de egresos
Total Universidad
(Cifras en miles de colones)**

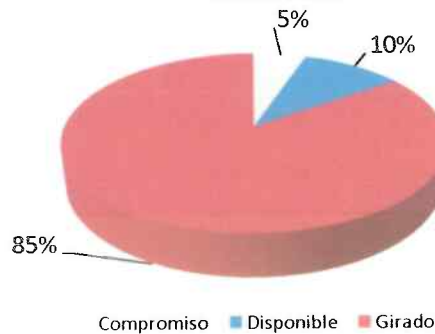
Descripción	Monto	% de ejecución	Monto excluyendo efecto del Banco Mundial	% de ejecución
Presupuesto	120.370.446,03	100,00	95.357.446,03	100,00
Girado	80.604.733,24	66,96	80.500.977,59	84,42
Compromisos	5.230.969,44	4,35	5.230.969,44	5,49
Gastado	85.835.702,68	71,31	85.731.947,03	89,91
Disponible	34.534.743,35	28,69	9.625.499,00	10,09

Fuente: consolidado de egresos

GRÁFICO 4
Universidad Nacional
Conformación de la ejecución de egresos
Recursos Integrados
Al 31 de diciembre del 2013



GRÁFICO 5
Universidad Nacional
Conformación de la ejecución de egresos
Recursos Integrados sin Banco Mundial,
Diciembre 2013



De los resultados obtenidos y considerando como referencia un porcentaje de ejecución de un 100% para doce meses del periodo 2013, se determina que el porcentaje alcanzado de 71,31% para el final del año 2013 es inferior y bajo al parámetro de referencia. Asimismo, es inferior en 20,85% en comparación con la ejecución a diciembre del año 2012 (92,16%), sin embargo, muestra 11.022.844,08 (miles de colones) más ejecutados de un año a otro, se debe recordar en este informe el efecto que causa los recursos del Banco Mundial, mostrando ejecución muy por debajo de la que mostraría en este caso el presupuesto correspondiente al Banco Mundial representa el 20,78%, precisamente porcentaje muy similar al referido anteriormente (20,85%) de ejecución inferior en comparación con el año 2012. En términos generales, interesa señalar los siguientes factores que han incidido en el resultado del grado de ejecución presupuestaria al 31 de diciembre 2013:

- El presupuesto del 2013, se encuentra disponible para ejecutar en el sistema Banner a partir del 1 de enero; sin embargo, los recursos laborales comenzaron su ejecución el 2 de enero, con la elaboración de acciones de personal y el 16 de enero la ejecución de recursos de operación e inversión. En el caso de estos últimos recursos los funcionarios y las funcionarias que tienen bajo su responsabilidad la ejecución, los utilizan generalmente con mayor interés a partir II y III trimestre de cada año.
- Las operaciones de contratación administrativa inician a mediados del mes de enero, lo que implica que el período de ejecución al cierre de setiembre de las partidas de bienes duraderos, servicios, materiales y suministros, corresponde prioritariamente a los meses de febrero hasta setiembre del 2013.
- La incorporación de compromisos presupuestarios del período anterior por un monto de 7.398.809,05.
- Se aprobó en el mes de junio el Primer presupuesto extraordinario 2013, entre ellos: los recursos que faltaban por presupuestar de vigencias anteriores “superávit”, así como, otros recursos procedentes de transferencias del Banco Nacional de Costa Rica, CONARE y de ingresos por cobro de préstamos a estudiantes.

- En el mes de setiembre se realiza un ajuste al presupuesto institucional mediante el segundo presupuesto extraordinario, que permite acercar las proyecciones presupuestarias a los montos en que va a cerrar el año.
- En el mes de diciembre se aprueba el tercer presupuesto extraordinario por 25.013.000,00 (miles de colones), situación que distorsiona totalmente los resultados de la operación del año, ya que se estimaba registrar un ingreso y un presupuesto que atenderá proyectos a desarrollarse en 5 años, mientras en el primer año va a tener ejecuciones totalmente insignificantes, situación que se le planteo a la Contraloría General de la República, a lo cual la respuesta era hacer la aclaración respectiva en los informes.

La ejecución de egresos al 31 de diciembre del 2013, clasificada en recursos de aplicación general y aplicación específica, muestra lo siguiente:

Cuadro 4. UNIVERSIDAD NACIONAL
Ejecución de Egresos por tipo de recursos, diciembre 2013
(Cifras en miles de colones)

Descripción	Aplicación general		Aplicación específica	
	Monto	% de ejecución	Monto	% de ejecución
Presupuesto	75.076.587,40	100,00	45.293.858,63	100,00
Girado	67.301.649,36	89,64	13.303.083,88	29,37
Compromisos	2.837.124,76	3,78	2.393.844,68	5,29
Gastado	70.138.774,12	93,42	15.696.928,56	34,66
Disponibles	4.937.813,28	6,58	29.596.930,06	65,34

Fuente: consolidado de egresos

De la información contenida en el cuadro anterior, se puede apreciar que los recursos de aplicación general alcanzan una ejecución de un **93,42%** como gastado, considerando los compromisos presupuestarios por ese tipo de recursos, mientras que en los recursos de aplicación específica el porcentaje de gastado corresponde a un **34,66%**.

EJECUCIÓN DE EGRESOS POR PARTIDA

La información contenida en el cuadro 5, muestra del presupuesto total universitario la ejecución de egresos al 31 de diciembre del 2013 en valores absolutos y porcentuales por partida presupuestaria, según lo girado, comprometido y gastado.

Cuadro 5. UNIVERSIDAD NACIONAL
Resumen de ejecución de egresos por partida con compromisos
Al 31 de diciembre del 2013
(Cifras en miles de colones)

Partida	Presupuesto	Girado	%	Compromisos	%	Gastado	%	Disponible
Remuneraciones	59.224.961,16	57.205.524,20	96,59	0,00	0,00	57.205.524,20	96,59	2.019.436,96
Servicios	8.469.200,29	5.341.499,67	63,07	1.157.238,07	13,66	6.498.737,74	76,73	1.970.462,56
Materiales y suministros	2.396.472,19	1.465.402,01	61,15	294.429,21	12,29	1.759.831,23	73,43	636.640,96
Intereses y comisiones	512.088,29	450.746,37	88,02	0,00	0,00	450.746,37	88,02	61.341,92
Activos Financieros	5.985,00	5.620,37	93,91	0,00	0,00	5.620,37	93,91	364,63
Bienes duraderos	13.505.346,46	5.804.378,84	42,98	3.779.266,16	27,98	9.583.644,99	70,96	3.921.701,47
Transferencias corrientes	11.053.622,40	10.180.898,87	92,10	36,00	0,00	10.180.934,87	92,10	872.687,53
Amortización	164.419,04	150.662,92	91,63	0,00	0,00	150.662,92	91,63	13.756,12
Cuentas especiales	25.038.351,20	0,00	0,00	0,00	0,00	0,00	0,00	25.038.351,20
TOTALES	120.370.446,03	80.604.733,24	66,96	5.230.969,44	4,35	85.835.702,68	71,31	34.534.743,35

Fuente: consolidado de egresos

El nivel de ejecución por partida según lo **girado**, en valor absoluto es de **80.604.733,24** miles de colones, correspondiente a un **66,96%**.

Partida	Valor absoluto	% ejecutado
Remuneraciones	57.205.524,20	96,59
Servicios	5.341.499,67	63,07
Materiales y suministros	1.465.402,01	61,15
Intereses y comisiones	450.746,37	88,02
Activos Financieros	5.620,37	93,91
Bienes duraderos	5.804.378,84	42,98
Transferencias corrientes	10.180.898,87	92,10
Amortización	150.662,92	91,63
Cuentas especiales	0,00	0,00
TOTALES	80.604.733,24	66,96

Asimismo, como se observa en el cuadro 5, la ejecución de gastos incorporando los compromisos, muestra una ejecución en valor absoluto de **85.835.702,68** para un **71,31%**,

en donde las partidas de remuneraciones, intereses y comisiones, activos financieros y amortización; no varían su ejecución tal y como se presenta en el cuadro 6.

En el cuadro 6, se puede observar de forma porcentual el estado de ejecución del presupuesto institucional por partida presupuestaria, a nivel de girado, comprometido y gastado.

Cuadro 6. UNIVERSIDAD NACIONAL
Resumen de ejecución porcentual de egresos por partida
Integrado General
Al 31 de diciembre del 2013
(Cifras en miles de colones)


Partida	% ejecución girado	% ejecución comprometido	% ejecución gastado
Remuneraciones	96,59	0,00	96,59
Servicios	63,07	13,66	76,73
Materiales y suministros	61,15	12,29	73,43
Intereses y comisiones	88,02	0,00	88,02
Activos Financieros	93,91	0,00	93,91
Bienes duraderos	42,98	27,98	70,96
Transferencias corrientes	92,10	0,00	92,10
Amortización	91,63	0,00	91,63
Cuentas especiales	0,00	0,00	0,00
TOTALES	66,96	4,35	71,31

Fuente: consolidado de egresos

Representándose gráficamente se puede apreciar la ejecución a nivel de gasto por partida presupuestaria al IV trimestre del año 2013. Considerando las fechas de programación de compras emitidas por la Proveeduría Institucional, se observa el resultado final de ejecución en menor medida de las partidas de bienes duraderos, materiales y suministros y servicios, destaca por su funcionalidad como instrumento presupuestario la no ejecución (0,00%) de la partida de cuentas especiales por ser una partida que no debe ejecutarse.

Asimismo, se determina por experiencia la necesidad de darle seguimiento a las tres partidas mencionadas anteriormente, las que aportan bajas ejecuciones en años pasados. Se indica, además que en el gráfico 5 se están considerando los compromisos presupuestarios vigentes a la fecha, que para efectos de liquidación presupuestaria son eliminados.

Es sustantivo indicar, como se ha reiterado en otros informes de ejecución, que en la partida de bienes duraderos debe reestructurarse el procedimiento realizado para la atención de las obras, equipo y otros que se ejecutan por esa vía, ya que si el mismo sigue igual, van a seguir mostrando ejecuciones bajas. Debe efectuarse un cambio en la planificación desde el proceso de formulación y ejecución, con un esfuerzo conjunto de instancias técnicas como Planeamiento Espacial, Proveeduría Institucional, Sección de Mantenimiento y otras.



ACCIONES REALIZADAS PARA ATENDER LA EJECUCIÓN PRESUPUESTARIA.

Producto del análisis de los resultados obtenidos en la ejecución al 31 de diciembre del 2013, las autoridades correspondientes de forma conjunta con las instancias asesoras en materia presupuestaria de la Institución, han fortaleciendo el monitoreo de la ejecución del presupuesto total, tanto de recursos de aplicación general como específica, identificando las siguientes acciones:

- ✓ **Compromisos presupuestarios:**
 - Análisis trimestral y depuración por parte de la Sección de Presupuesto del Programa de Gestión Financiera sobre el comportamiento de los saldos de los compromisos presupuestarios.
 - Revisión conjunta entre las Secciones de Contabilidad, Presupuesto y Tesorería para el control y actualización de compromisos originados por las compras al exterior que realiza la Biblioteca Central por medio de transferencias bancarias.

- ✓ Reuniones de coordinación y seguimiento de la ejecución presupuestaria con los Directores y Directoras Administrativas, funcionarios responsables y encargados de ejecutar fondos.

- ✓ Sesiones de Capacitación a los usuarios sobre los procesos que se atienden en las Secciones del Programa de Gestión Financiera.

- ✓ Al cierre trimestral de los periodos (marzo, junio y setiembre del 2013), se remite información a aquellas unidades ejecutoras que muestren saldos disponibles importantes, solicitándoles una explicación de los saldos disponibles, así como una programación de la utilización de esos recursos, que incluya el objeto de contratación y la fecha de la misma, lo cual permitirá llevar un monitoreo del comportamiento de la ejecución de las partidas más relevantes de la Universidad, específicamente en las partidas de servicios, bienes duraderos y la partida de materiales y suministros. Este proceso se realizará durante el año, hasta tanto estén habilitados los mecanismos de contratación institucional.

- ✓ Al cierre de diciembre del 2013, se solicita explicaciones de las ejecuciones a aquellas unidades ejecutoras que presentan ejecuciones relativamente bajas en las partidas de servicios, materiales y bienes duraderos, con el fin de que esto sea analizado por las autoridades de la Universidad.

Lo expuesto en los dos puntos anteriores se realiza con la finalidad de que las unidades ejecutoras a lo interno valoren que actividades se encuentran pendientes de finiquitar según la planificación en el presupuesto.

- ✓ Considerando la baja ejecución del año anterior por parte de las unidades ejecutoras de los recursos provenientes de intereses, en el año 2013 se remiten a partir del cierre de marzo, oficios con un cuadro detallado de los intereses acreditados cuando corresponda, con la finalidad de reiterarles que cuentan con dichos recursos y los puedan ejecutar oportunamente, o en su defecto justificar las razones por las que no se van a utilizar. Es importante indicar, que esos intereses se ven reflejados en las unidades con la incorporación del superávit 2012.
- ✓ Seguimiento para aquellas unidades ejecutoras que a la fecha presenten niveles de ejecución por debajo del promedio y de mayor importancia relativa en cuanto al presupuesto institucional. Asimismo, a partir del mes de marzo 2013 se han enviado oficios a todas las unidades ejecutoras de la Universidad, con los presupuestos y los saldos disponibles de estas, y se continuará enviando trimestralmente hasta el cierre de setiembre del mismo año.
- ✓ Seguimiento a los procesos en trámite de contratación administrativa, con especial interés en obras, debido a que los procesos de contratación administrativa en esta partida son más lentos.
- ✓ Análisis particular a cada una de las instancias de los recursos laborales pendientes de asignar mediante concursos para nombramientos de puestos tanto administrativos como académicos.

- ✓ Elaboración y entrega de informes de ejecución presupuestaria trimestrales a autoridades.
- ✓ Asignación de dos funcionarios en el Programa de Gestión Financiera, que realiza una serie de tareas de monitoreo, evaluación, seguimiento, y que ha servido de enlace proyectándose hacia las unidades ejecutoras, donde se encarga de coordinar con los encargados de proyectos, información y asesoramiento presupuestario, que tiene como objetivo principal, la mejora en la ejecución de los recursos del Fondo del Sistema y otros tipos de recursos.
- ✓ La Rectoría les remitió oficios a todas aquellas unidades ejecutoras que tenían presupuestos disponibles importantes con corte al mes de junio 2013, con el fin de solicitarles un plan de la ejecución de los mismos. Por consiguiente la Sección de Presupuesto elaboró una matriz con la contestación de cada unidad en cumplimiento de la planificación y ejecución de los mismos.

Es importante indicar, que al respecto el Gabinete de Rectoría ha considerado efectuar este esfuerzo para el año 2014 a partir del mes de marzo, con el fin de obtener un mejor resultado y tiempo de reacción por parte de las unidades y de la misma Rectoría para solicitar acciones correctivas.

CUADRO DE INGRESOS

UNIVERSIDAD NACIONAL
VICERRECTORIA DE DESARROLLO
PROGRAMA DE GESTION FINANCIERA
CUADRO DE INGRESOS
AL 31 DE DICIEMBRE DEL 2013
(cifras en miles de colones)

CODIGO	DESCRIPCION	TOTAL	TOTAL	IV TRIMESTRE		TOTAL	INGRESOS		SUPERAVITO DEFICIT TOTAL UNA
		PRESUPUESTO ORDINARIO	PRESUPUESTO UNIVERSIDAD	2013	INGRESOS	ESPECIFICOS			
1.	INGRESOS CORRIENTES	81.940.485,98	82.280.052,93	21.384.306,31	82.282.525,05	69.355.344,34	12.927.180,71	2.472.12 0,00	
1.1	INGRESOS TRIBUTARIOS	11.763,55	11.763,55	8.876,37	39.752,14	39.379,19	372,95	27.988,59	
1.1.1	IMPUESTOS SOBRE BIENES Y SERVICIOS	11.763,55	11.763,55	8.876,37	39.379,19	39.379,19	0,00	27.615,64	
1.1.1.1	IMPUESTOS ESPECIFICOS SOBRE LA PRODUCCION	11.763,55	11.763,55	8.876,37	39.379,19	39.379,19	0,00	27.615,64	
1.1.1.2	OTROS IMPUESTOS ESPEC. S/ LA PRODUC. Y CONSUMO DE BIEN	11.763,55	11.763,55	8.876,37	39.379,19	39.379,19	0,00	27.615,64	
1.1.1.3	OTROS INGRESOS TRIBUTARIOS	0,00	0,00	0,00	372,95	0,00	372,95	372,95	
1.1.1.1	IMPUESTOS DE TIMBRES	0,00	0,00	0,00	372,95	0,00	372,95	372,95	
1.1.1.1.1	IMPUESTO DE TIMBRE TOPOGRAFICO	0,00	0,00	0,00	372,95	0,00	372,95	372,95	
1.3	INGRESOS NO TRIBUTARIOS	6.770.112,20	6.569.732,38	2.371.113,20	6.397.283,48	2.071.377,17	4.325.906,31	-172.448,90	
1.3.1	VENTA DE BIENES Y SERVICIOS	4.663.335,88	4.446.625,12	1.993.984,36	4.553.061,13	491.196,41	4.061.864,72	106.436,01	
1.3.1.1	VENTA DE BIENES	1.831,17	1.831,17	2.310,75	10.872,21	2.136,45	8.735,76	9.041,04	
1.3.1.1.1	VENTA DE OTROS BIENES MANUFACTURADOS	1.831,17	1.831,17	2.310,75	10.872,21	2.136,45	8.735,76	9.041,04	
1.3.1.1.2	VENTA DE SERVICIOS	980.515,51	773.786,31	461.249,85	830.626,27	40.746,18	789.880,09	56.839,96	
1.3.1.2	ALQUILER DE EDIFICIOS E INSTALACIONES	15.672,55	15.672,55	4.242,84	16.494,34	16.494,34	0,00	821,79	
1.3.1.2.01	SERVICIOS DE FORMACION Y CAPACITACION	147.400,00	147.400,00	142.457,78	233.820,32	0,00	233.820,32	86.420,32	
1.3.1.2.09	VENTA OTROS SERVICIOS	817.442,96	610.713,75	314.549,23	580.311,61	24.251,84	556.059,77	-30.402,15	
1.3.1.2.09.01	VENTA SERVICIOS VINCULO EXTERNO	586.374,78	586.374,78	0,00	117.347,17	0,00	117.347,17	-469.027,61	
1.3.1.3	DERECHOS ADMINISTRATIVOS	3.680.989,20	3.671.007,65	1.530.423,76	3.711.562,65	448.313,78	3.263.248,87	40.555,01	
1.3.1.3.02	DERECHOS ADM. A OTROS SERVICIOS PUBL.	3.680.989,20	3.671.007,65	1.530.423,76	3.711.562,65	448.313,78	3.263.248,87	40.555,01	
1.3.1.3.02.02	DERECHOS Y TASAS ADMINIST.(EDUCACION)	3.555.989,20	3.546.007,65	1.530.423,76	3.620.512,26	448.313,78	3.172.198,48	74.504,61	
1.3.1.3.02.02.0002	DERECHOS DE GRADUACION	34.906,67	34.906,67	2.998,40	36.621,93	36.621,93	0,00	1.715,26	
1.3.1.3.02.02.0004	DERECHOS DE EXA. POR SUFICIENCIA	17.436,89	17.436,89	178,90	21.744,09	21.507,79	236,30	4.307,20	
1.3.1.3.02.02.0006	DERECHOS DE EXA. DE AFLAZADOS	6.752,58	6.752,58	3.335,10	7.107,25	7.107,25	0,00	354,67	
1.3.1.3.02.02.0008	DERECHOS MATRICULA (CURSOS REGULARES)	3.024.980,77	3.024.980,77	1.406.274,03	3.064.461,47	0,00	3.064.461,47	39.480,70	
1.3.1.3.02.02.0010	RECARGO MAT. CURSOS REGULARES	129.969,67	129.969,67	63.500,05	131.763,38	131.763,38	0,00	1.793,71	
1.3.1.3.02.02.0011	DERECHOS MATRIC. LABORATORIOS	3.001,58	3.001,58	310,56	3.292,55	3.292,55	0,00	290,98	
1.3.1.3.02.02.0012	DERECHOS DE RECONOC. ESTUDIOS	135.000,00	135.000,00	1.080,75	142.657,67	142.657,67	0,00	7.657,67	
1.3.1.3.02.02.0013	DERECHOS DE INSCRIPCION	2.842,89	2.842,89	116,25	3.297,75	3.297,75	0,00	454,86	
1.3.1.3.02.02.0017	OTROS DERECHOS DE EXA. ADMISION	41.490,29	41.490,29	7.798,26	42.281,41	42.281,41	0,00	791,11	
1.3.1.3.02.02.0018	DERECHOS DE CARNE	11.794,90	1.813,35	99,20	852,35	852,35	0,00	-961,00	
1.3.1.3.02.02.0020	CUOTA BIENESTAR ESTUDIANTEL	66.957,00	66.957,00	3.950,23	76.054,38	48.403,57	27.650,81	9.037,38	

UNIVERSIDAD NACIONAL
VICERRECTORIA DE DESARROLLO
PROGRAMA DE GESTION FINANCIERA
CUADRO DE INGRESOS
AL 31 DE DICIEMBRE DEL 2013
(cifras en miles de colones)

CODIGO	DESCRIPCION	TOTAL	TOTAL	IV TRIMESTRE		TOTAL	INGRESOS		INGRESOS		SUPERAVITO	
		PRESUPUESTO ORDINARIO	PRESUPUESTO UNIVERSIDAD	2013		INGRESOS	GENERALES	ESPECIFICOS	DEFICIT TOTAL UNA			
1.3.1.3.02.03	DERECHOS ADMINISTRATIVOS A ACT. COMERCIALES	125.000,00	125.000,00	0,00	0,00	91.050,39	0,00	91.050,39	-33.949,61			
1.3.1.3.02.03.0.001	DERECHOS PESCA DEL ATUN, LEY 8000	125.000,00	125.000,00	0,00	0,00	91.050,39	0,00	91.050,39	-33.949,61			
1.3.2	INGRESOS DE LA PROPIEDAD	1.895.273,23	1.895.273,23	311.158,10	1.582.412,35	1.582.412,35	1.339.270,71	243.141,64	-312.860,88			
1.3.2.3	RENTA DE ACTIVOS FINANCIEROS	1.895.273,23	1.895.273,23	311.158,10	1.582.412,35	1.582.412,35	1.339.270,71	243.141,64	-312.860,88			
1.3.2.3.01.06	INTERESES Y TITULOS VAL. INST. PUBL. FINANCIEROS	1.870.000,00	1.870.000,00	296.072,35	1.463.685,34	1.463.685,34	1.220.543,69	243.141,64	-406.314,66			
1.3.2.3.03.01	INTERESES CTAS BANCARIAS ESTATALES	25.273,23	25.273,23	8.429,31	36.933,23	36.933,23	0,00	0,00	11.660,00			
1.3.2.3.03.04	DIFERENCIAS POR TIPO DE CAMBIO	0,00	0,00	6.656,44	81.793,78	81.793,78	0,00	0,00	81.793,78			
1.3.9	OTROS INGRESOS NO TRIBUTARIOS	211.503,09	227.834,02	65.970,74	261.810,00	261.810,00	240.910,06	20.899,95	33.975,98			
1.3.9.9	OTROS INGRESOS NO ESPECIFICADOS	211.503,09	227.834,02	65.970,75	261.810,00	261.810,00	240.910,06	20.899,95	33.975,98			
1.4	TRANSFERENCIAS CORRIENTES	75.158.610,22	75.698.557,00	19.004.316,74	75.845.489,43	75.845.489,43	67.244.587,97	8.600.901,46	146.932,43			
1.4.1	TRANSFERENCIAS CORRIENTES SECTOR PUBLICO	74.870.830,68	75.362.541,50	19.004.316,74	75.627.212,67	75.627.212,67	67.244.587,97	8.382.624,70	264.671,17			
1.4.1.1	DEL GOBIERNO CENTRAL	74.435.869,65	74.741.225,43	18.295.469,66	74.694.794,49	74.694.794,49	67.244.587,97	7.450.206,52	-46.430,94			
1.4.1.1.01	FDO. ESPEC. FINANCIEROS SUP. (FEES)	72.490.328,31	72.792.993,40	17.809.029,41	72.746.507,55	72.746.507,55	65.748.017,71	6.998.489,84	-46.485,85			
1.4.1.1.02	LEY 8457, RENTAS PROPIAS (ANTIGUA LEY 7386)	1.945.541,34	1.945.541,34	486.385,34	1.945.541,34	1.945.541,34	1.496.570,26	448.971,08	0,00			
1.4.1.1.12	MINISTERIO DE CULTURA Y JUVENTUD	0,00	2.690,69	54,91	2.745,60	2.745,60	0,00	2.745,60	54,91			
1.4.1.2	TRANSFERENCIAS CORRIENTES DE ORGANOS DESCON.	404.961,04	404.961,04	685.535,37	685.535,37	685.535,37	0,00	685.535,37	280.574,33			
1.4.1.2.01	APORTE LEY NACIONAL DE EMERGENCIAS No. 8488	404.961,04	404.961,04	685.535,37	685.535,37	685.535,37	0,00	685.535,37	280.574,33			
1.4.1.3	TRANSFERENCIAS CORR. DE INST. DESCON. NO EMPR	30.000,00	206.355,04	22.208,33	231.232,57	231.232,57	0,00	231.232,57	24.877,53			
1.4.1.3.01	CONICIT	30.000,00	62.786,57	1.007,33	63.638,03	63.638,03	0,00	63.638,03	851,46			
1.4.1.3.03	CONSEJO NACIONAL DE RECTORES	0,00	130.838,35	21.100,00	154.763,42	154.763,42	0,00	154.763,42	23.925,07			
1.4.1.3.04	UNIVERSIDAD DE COSTA RICA	0,00	12.631,52	0,00	12.631,52	12.631,52	0,00	12.631,52	0,00			
1.4.1.3.05	COLEGIO PROFESIONALES EN CIENCIAS ECONOMICAS	0,00	98,60	101,00	199,60	199,60	0,00	199,60	101,00			
1.4.1.6	TRANSF. CORRIENTES DE EMPRESAS PUBLICAS FINANCIERAS	0,00	10.000,00	1.103,38	15.650,24	15.650,24	0,00	15.650,24	5.650,24			
1.4.1.6.01	BANCO NACIONAL DE COSTA RICA	0,00	10.000,00	1.103,38	15.650,24	15.650,24	0,00	15.650,24	5.650,24			
1.4.3.0	TRANSFER. CORRIENTES DEL SECTOR EXTERNO	287.779,54	336.015,50	0,00	218.276,76	218.276,76	0,00	218.276,76	-117.738,74			
1.4.3.0	TRANSFER. CORRIENTES ORGAN. INTERNAC.	287.779,54	308.034,05	0,00	183.589,27	183.589,27	0,00	183.589,27	-124.444,78			
1.4.3.9	OTRAS TRANSFER. CORR. DEL SEC. EXTERNO	0,00	27.981,45	0,00	34.687,49	34.687,49	0,00	34.687,49	6.706,04			
3.	FINANCIAMIENTO	13.023.805,65	13.077.393,10	0,00	13.077.393,10	13.077.393,10	5.697.899,56	7.379.493,54	0,00			

UNIVERSIDAD NACIONAL
VICERECTORIA DE DESARROLLO
PROGRAMA DE GESTION FINANCIERA
CUADRO DE INGRESOS
AL 31 DE DICIEMBRE DEL 2013
(cifras en miles de colones)

CODIGO	DESCRIPCION	TOTAL	TOTAL	IV TRIMESTRE 2013	TOTAL	INGRESOS	INGRESOS	INGRESOS	SUPERAVITO DEFICIT TOTAL UNA
		PRESUPUESTO ORDINARIO	PRESUPUESTO UNIVERSIDAD		INGRESOS	GENERALES	ESPECIFICOS		
3.3.0.	RECURSOS VIGENCIAS ANTERIORES	13.023.805,65	13.077.393,10	0,00	13.077.393,10	5.697.899,56	7.379.493,54	0,00	0,00
3.3.1	SUPERAVIT LIBRE	5.783.491,42	5.697.899,56	0,00	5.697.899,56	5.697.899,56	0,00	0,00	0,00
3.3.2	SUPERAVIT ESPECIFICO	7.240.314,23	7.379.493,54	0,00	7.379.493,54	0,00	7.379.493,54	0,00	0,00
	TOTAL INGRESOS	94.964.291,63	95.357.446,03	21.384.306,31	95.359.918,15	75.053.243,89	20.306.674,25		2.472,12

EJECUCIÓN PRESUPUESTARIA DE EGRESOS

**CONSOLIDADO GENERAL TOTAL
UNIVERSIDAD**

UNIVERSIDAD NACIONAL
VICERRECTORÍA DE DESARROLLO
PROGRAMA DE GESTIÓN FINANCIERA
INFORME DE EJECUCIÓN PRESUPUESTARIA
AL 31 DE DICIEMBRE DEL 2013
CONSOLIDADO DE EGRESOS
(Cifras en miles de colones)

COD.	PARTIDA	PRES. INICIAL	TOT. MODIF. Y PRE-EXTRA	TOTAL PRESUP.	GIRADO AL 31-12-2011	GIRADO TRIMESTRAL	COMPRON.	TOTAL GASTADO	MONTO DISPONIBLE
6 07 00	TRANSFER. CORRIENTES AL SECTOR EXTERNO	17.635,55	701,24	18.336,78	12.681,19	9.665,52	0,00	12.681,19	5.655,59
6 07 01	Transfer. Corrientes Organismos Internacionales	17.635,55	701,24	18.336,78	12.681,19	9.665,52	0,00	12.681,19	5.655,59
8 00 00	AMORTIZACION	120.360,06	44.058,98	164.419,04	150.662,92	39.600,87	0,00	150.662,92	13.756,12
8 02 00	AMORTIZACION DE PRESTAMOS	120.360,06	44.058,98	164.419,04	150.662,92	39.600,87	0,00	150.662,92	13.756,12
8 02 06	Amortiz. De Prestamos Inst. Public. Financieras	120.360,06	44.058,98	164.419,04	150.662,92	39.600,87	0,00	150.662,92	13.756,12
9 00 00	CUENTAS ESPECIALES	0,00	25.038.351,20	25.038.351,20	0,00	0,00	0,00	0,00	25.038.351,20
9 02 00	SUMAS SIN ASIGNACION PRESUPUESTARIA	0,00	25.038.351,20	25.038.351,20	0,00	0,00	0,00	0,00	25.038.351,20
9 02 02	Sumas Con Destino Especifico sin Asignacion Presup.	0,00	25.038.351,20	25.038.351,20	0,00	0,00	0,00	0,00	25.038.351,20
TOTAL EGRESOS		94.964.291,63	25.406.154,40	120.370.446,03	80.604.733,24	21.516.665,08	0,00	80.604.733,24	39.765.712,79

**CONSOLIDADO GENERAL Y POR
PROGRAMA**

PROGRAMA ACADÉMICO

UNIVERSIDAD NACIONAL
VICERRECTORÍA DE DESARROLLO
PROGRAMA DE GESTIÓN FINANCIERA
INFORME DE EJECUCIÓN PRESUPUESTARIA
AL 31 DE DICIEMBRE DEL 2013
RESUMEN DE CONFORMACIÓN PRESUPUESTARIA
PROGRAMA ACADÉMICO

(Cifras en miles de colones)

COD.	PARTIDA	PRES. INICIAL	TOT. MODIF. Y PRES. EXTRA	TOTAL PRESUP.	GIRADO AL 31-12-2013	GIRADO TRIMESTRAL	COMPROB.	TOTAL GASTADO	MONTO DISPONIBLE
0 00 00	REMUNERACIONES	42.181.779,71	-1.621.732,72	40.560.046,99	38.968.031,39	10.010.015,20	0,00	38.968.031,39	1.592.015,60
0 01 01	REMUNERACIONES BASICAS	18.293.478,70	-1.043.176,65	17.250.302,05	16.886.600,30	4.271.316,52	0,00	16.886.600,30	363.701,75
0 01 01	Sueldos para Cargos Fijos	17.447.455,71	-889.461,42	16.557.994,29	16.277.600,00	4.141.271,02	0,00	16.277.600,00	280.394,29
0 01 03	Servicios Especiales	846.022,98	-153.715,23	692.307,76	609.000,31	130.045,50	0,00	609.000,31	83.307,45
0 02 00	REMUNERACIONES EVENTUALES	467.909,74	-1.116,48	466.793,26	395.467,72	95.634,45	0,00	395.467,72	71.325,54
0 02 02	Recargo de Funciones	379.334,38	-1.116,48	378.217,90	337.154,18	81.433,48	0,00	337.154,18	41.063,72
0 02 03	Disponibilidad Laboral	84.527,04	0,00	84.527,04	57.829,21	14.200,97	0,00	57.829,21	26.697,82
0 02 05	Dietas	4.048,33	0,00	4.048,33	484,34	0,00	0,00	484,34	3.563,99
0 03 00	INCREMENTOS SALARIALES	17.068.379,52	-566.625,89	16.501.753,63	15.677.972,13	4.097.227,31	0,00	15.677.972,13	823.781,50
0 03 01	Restitución por Años Servidos	8.298.948,74	-279.422,85	8.019.525,90	7.806.677,07	2.026.556,22	0,00	7.806.677,07	212.848,83
0 03 02	Restricc. Al Ejerc. Liberal de la Profesión	2.375.057,37	-231.066,41	2.143.990,96	2.016.550,34	511.237,42	0,00	2.016.550,34	127.440,62
0 03 03	Décimo Tercer Mes	2.759.806,12	-75.181,39	2.684.624,73	2.518.039,12	648.609,96	0,00	2.518.039,12	166.585,61
0 03 04	Salario Escolar	2.507.031,25	-11.647,21	2.495.384,05	2.380.796,88	670.741,53	0,00	2.380.796,88	114.587,17
0 03 99	Otros Incentivos Salariales	1.127.536,03	30.691,97	1.158.228,00	955.908,72	240.082,18	0,00	955.908,72	202.319,28
0 04 00	CONTRIB. PAT. A DESARROLLO Y SEG. SOCIAL	3.228.996,56	351.370,43	3.580.366,99	3.534.596,90	904.544,80	0,00	3.534.596,90	45.770,09
0 04 01	Contr. Patron. A Seguro de la Salud CCSS	3.063.407,00	352.033,74	3.415.440,73	3.384.827,71	866.224,92	0,00	3.384.827,71	30.613,02
0 04 05	Contr. Patron. A Banco Pop. Y Desar. Comunal	165.589,56	-663,31	164.926,26	149.769,19	38.319,88	0,00	149.769,19	15.157,07
0 05 00	CONTRIB. PAT. Fds. Pensiones y Otros de Capit.	3.071.015,20	-380.484,13	2.690.531,07	2.425.547,62	620.422,64	0,00	2.425.547,62	264.983,45
0 05 01	Contr. Patron. A Seguro de Pensiones CCSS	761.212,28	-456.196,23	305.016,05	212.170,08	55.831,36	0,00	212.170,08	92.845,97
0 05 02	Aporte Patron. A Reg. Oblig. Pens. Complem.	496.768,70	-2.510,17	494.258,53	449.241,94	114.805,83	0,00	449.241,94	45.016,59
0 05 03	Aporte Patron. A Fondo de Capital. Laboral.	993.537,40	-3.755,68	989.781,72	898.404,64	229.811,02	0,00	898.404,64	91.377,08
0 05 04	Contrib. Patron. Otros Fondos Amist. Entes Públicos	819.496,82	75.041,16	894.537,98	860.661,31	214.956,94	0,00	860.661,31	33.876,68
0 05 05	Fdos adm entes privados	0,00	6.936,79	6.936,79	5.069,65	5.017,49	0,00	5.069,65	1.867,14
0 99 00	OTRAS REMUNERACIONES	52.000,00	18.300,00	70.300,00	47.846,72	20.869,47	0,00	47.846,72	22.453,28
0 99 99	Otras Remuneraciones	52.000,00	18.300,00	70.300,00	47.846,72	20.869,47	0,00	47.846,72	22.453,28
1 00 00	SERVICIOS	1.685.866,14	684.172,29	2.370.038,42	1.275.254,04	489.936,81	0,00	1.275.254,04	1.094.784,39
1 01 00	ALQUILERES	3.830,66	11.465,03	15.295,69	11.778,82	4.387,66	0,00	11.778,82	3.516,87
1 01 01	Alquiler de Edificios Locales y Terrenos	0,00	5.723,77	5.723,77	4.881,09	2.815,16	0,00	4.881,09	842,68
1 01 02	Alquiler de Maquinaria, Equipo y Mobiliario	1.549,88	4.927,78	6.477,66	4.316,40	684,50	0,00	4.316,40	2.161,26
1 01 99	Otros Alquileres	2.280,78	813,48	3.094,26	2.581,33	888,00	0,00	2.581,33	512,93
1 02 00	SERVICIOS BASICOS	47.038,20	13.212,02	60.250,22	36.982,49	10.790,47	0,00	36.982,49	23.267,73
1 02 01	Servicio de Agua y Alcantarillados	10.600,00	-9.346,70	1.253,30	32,57	14,22	0,00	32,57	1.220,73
1 02 02	Servicio de Energía Eléctrica	31.775,00	-6.102,60	25.672,40	23.547,40	6.524,00	0,00	23.547,40	2.125,00
1 02 03	Servicio de Correo	283,40	251,05	534,45	225,30	42,18	0,00	225,30	307,15
1 02 04	Servicio de Telecomunicaciones	883,80	23.687,99	24.569,79	4.976,93	2.460,15	0,00	4.976,93	19.592,86
1 02 99	Otros Servicios Básicos	3.500,00	4.722,28	8.222,28	8.200,30	1.749,92	0,00	8.200,30	21,99
1 03 00	SERVICIOS COMERCIALES Y FINANCIEROS	275.537,09	94.107,58	369.644,67	213.055,94	61.363,75	0,00	213.055,94	156.588,73
1 03 01	Información	180.490,11	59.550,07	240.040,18	173.850,94	46.043,35	0,00	173.850,94	66.189,24
1 03 02	Publicidad y propaganda	2.993,00	5.545,20	8.538,20	6.287,30	1.522,62	0,00	6.287,30	1.850,90
1 03 03	Impresión, Encuadernación y Otros	91.696,48	-6.058,26	85.638,22	32.654,63	13.662,35	0,00	32.654,63	52.983,59
1 03 04	Transporte de Bienes	757,50	-195,59	561,91	167,24	135,44	0,00	167,24	394,67
1 03 05	Transportes Aduaneros	0,00	95,83	95,83	95,83	0,00	0,00	95,83	0,00
1 03 07	Servs de Transport. Elect. De Informac.	0,00	35.170,33	35.170,33	0,00	0,00	0,00	0,00	35.170,33
1 04 00	SERVICIOS DE GESTION Y APOYO	113.390,35	76.481,27	189.871,61	121.631,22	49.693,33	0,00	121.631,22	68.240,39
1 04 01	Servicios Médicos y de Laboratorio	12.260,00	-9.939,71	2.320,29	792,29	397,29	0,00	792,29	1.528,00
1 04 02	Servicios Jurídicos	0,00	1.000,00	1.000,00	0,00	0,00	0,00	0,00	1.000,00
1 04 03	Servicios de Ingeniería	0,00	1.348,00	1.348,00	1.348,00	0,00	0,00	1.348,00	0,00

UNIVERSIDAD NACIONAL
VICERRECTORÍA DE DESARROLLO
PROGRAMA DE GESTIÓN FINANCIERA
INFORME DE EJECUCIÓN PRESUPUESTARIA
AL 31 DE DICIEMBRE DEL 2013
RESUMEN DE CONFORMACIÓN PRESUPUESTARIA
PROGRAMA ACADEMICO

(Cifras en miles de colones)

COD.	PAQUETA	PREJ. INICIAL	TOT. MODIF. Y PREJ. EXTRA.	TOTAL PREJUP.	GIRADO AL 31-12-2011	GIRADO TRIMESTRAL	COMPHOM.	TOTAL GASTADO	MONTO DISPONIBLE
1 04 04	Servicios en Ciencias Económicas y Sociales	3.000,00	31.226,87	34.226,87	11.652,81	7.480,24	0,00	11.652,81	22.574,06
1 04 05	Serv. De desarrollo de Sist. Informáticos	500,00	2.550,00	3.050,00	1.712,00	1.640,00	0,00	1.712,00	1.338,00
1 04 06	Servicios Generales	39.676,39	27.049,35	66.725,74	52.372,45	19.657,84	0,00	52.372,45	14.353,29
1 04 99	Otros Servicios de Gestión y Apoyo	57.953,96	23.246,75	81.200,71	53.753,68	20.510,46	0,00	53.753,68	27.447,03
1 05 00	GASTOS DE VIAJE Y TRANSPORTE	377.399,04	33.045,37	410.444,40	255.346,07	97.194,50	0,00	255.346,07	155.098,33
1 05 01	Transporte Dentro del País	10.011,15	9.253,69	19.264,84	7.520,71	3.878,43	0,00	7.520,71	11.744,13
1 05 02	Viaáticos Dentro del País	327.624,25	-41.403,28	286.220,97	174.636,98	56.898,82	0,00	174.636,98	111.583,99
1 05 03	Transporte en el Exterior	22.245,00	48.519,81	70.764,81	53.593,71	28.828,04	0,00	53.593,71	17.171,10
1 05 04	Viaáticos en el Exterior	17.518,63	16.675,15	34.193,78	19.594,68	7.589,21	0,00	19.594,68	14.599,11
1 06 00	SEGUROS, REASEGUROS Y OTRAS OBLIGACIONES	14.321,05	16.863,74	31.184,78	21.488,32	6.778,07	0,00	21.488,32	9.696,46
1 06 01	Seguros	14.321,05	16.863,74	31.184,78	21.488,32	6.778,07	0,00	21.488,32	9.696,46
1 07 00	CAPACITACIÓN Y PROTOCOLO	291.489,14	193.016,61	484.505,75	278.403,58	145.891,10	0,00	278.403,58	206.102,17
1 07 01	Actividades de Capacitación	166.444,17	133.584,92	300.029,09	162.152,89	92.682,54	0,00	162.152,89	137.876,20
1 07 02	Actividades Protocolarias y Sociales	125.044,97	59.431,69	184.476,66	116.250,69	53.208,56	0,00	116.250,69	68.225,97
1 08 00	MANTENIMIENTO REPARACION	216.367,45	-76.904,86	139.462,59	69.300,82	26.744,17	0,00	69.300,82	70.161,77
1 08 01	Mantenimiento de Edificios y Locales	12.443,44	19.511,30	31.954,73	8.996,69	3.944,11	0,00	8.996,69	22.958,04
1 08 02	Mantenimiento de Vías de Comunicación	500,00	-362,95	137,05	136,25	136,25	0,00	136,25	0,00
1 08 03	Mantenimiento de Instalaciones y Otras obras	6.685,72	-4.552,32	2.133,40	2.133,40	973,40	0,00	2.133,40	0,00
1 08 04	Mantenimiento y Repar. De Maq. Y Equipo Produc.	1.370,72	-891,48	479,24	412,24	62,00	0,00	412,24	67,00
1 08 05	Manten. Y Repar. De Equipo de Transporte	17.015,73	22.147,70	39.163,43	28.330,33	8.921,17	0,00	28.330,33	10.833,09
1 08 06	Manten. Y Repar. De Equipo de Comunicación	1.349,80	447,47	1.797,26	297,26	297,26	0,00	297,26	1.500,00
1 08 07	Mantenimiento y Repar. De Equipo y Mobil. Oficina	53.690,72	-40.180,62	13.510,10	5.678,98	493,22	0,00	5.678,98	7.831,11
1 08 08	Manten. Y Repar. De Equipo de Comp. Y Sist.	78.000,00	-73.026,05	4.973,95	1.799,39	153,17	0,00	1.799,39	3.174,56
1 08 99	Manten. Y Repar. De Otros equipos.	45.311,34	2,09	45.313,43	21.516,27	11.763,60	0,00	21.516,27	23.797,16
1 99 00	SERVICIOS DIVERSOS	346.493,18	322.885,53	669.378,71	267.266,78	87.093,75	0,00	267.266,78	402.111,93
1 99 99	Otros Servicios No Especificados	346.493,18	322.885,53	669.378,71	267.266,78	87.093,75	0,00	267.266,78	402.111,93
2 00 00	MATERIALES Y SUMINISTROS	1.036.663,70	246.787,32	1.283.451,02	687.850,33	221.996,78	0,00	687.850,33	595.600,69
2 01 00	PRODUCTOS QUIMICOS Y CONEXOS	288.995,54	44.464,81	333.460,36	196.535,33	55.942,27	0,00	196.535,33	136.925,02
2 01 01	Combustibles y Lubricantes	21.128,19	-13.915,07	8.213,12	2.725,38	1.170,33	0,00	2.725,38	5.487,74
2 01 02	Productos Farmacéuticos y Medicinales	8.286,14	-1.845,94	6.440,20	2.848,58	1.116,98	0,00	2.848,58	3.591,61
2 01 03	Productos veterinarios	3.355,00	3.720,39	7.075,39	3.214,60	1.345,64	0,00	3.214,60	3.860,78
2 01 04	Tintas, pinturas y diluyentes	87.574,29	28.771,74	116.346,03	85.493,64	23.817,39	0,00	85.493,64	30.852,38
2 01 99	Otros Productos Químicos	167.651,93	27.733,69	195.385,63	102.253,13	28.491,93	0,00	102.253,13	93.132,50
2 02 00	ALIMENTOS Y PRODUCTOS AGROPECUARIOS	50.865,73	74.517,19	125.382,91	102.223,80	45.623,42	0,00	102.223,80	23.159,11
2 02 01	Productos Pecuarios y Otras Especies	1.809,00	-209,45	1.599,55	722,77	28,55	0,00	722,77	876,79
2 02 02	Productos agroforestales	6.217,50	-794,54	5.422,96	2.965,08	803,73	0,00	2.965,08	2.457,88
2 02 03	Alimentos y Bebidas	42.002,23	69.344,57	111.346,80	94.127,33	42.933,45	0,00	94.127,33	17.219,47
2 02 04	Alimentos Para Animales	837,00	6.176,61	7.013,61	4.408,63	1.857,69	0,00	4.408,63	2.604,98
2 03 00	MATERIALES Y PROD. DE USO EN CONST. Y MANTEN.	39.121,98	9.321,13	48.443,11	36.785,06	13.422,20	0,00	36.785,06	11.658,05
2 03 01	Materiales y Productos Metálicos	2.619,87	5.805,36	8.425,23	7.105,83	1.687,21	0,00	7.105,83	1.319,40
2 03 02	Materiales y productos minerales	75,00	2.651,13	2.726,13	2.676,12	1.576,61	0,00	2.676,12	50,00
2 03 03	Madera y Sus Derivados	2.910,00	5.036,44	7.946,44	1.578,14	982,78	0,00	1.578,14	3.458,30
2 03 04	Materiales y Prod. Elect. Telef. Y de Cómputo	5.205,00	4.233,02	9.438,02	7.636,72	3.488,49	0,00	7.636,72	1.801,30
2 03 05	Materiales y Productos de Vidrio	1.332,11	-1.102,39	229,72	109,72	79,49	0,00	109,72	120,00
2 03 06	Materiales y Productos de Plástico	5.740,00	-3.909,39	1.830,61	1.367,55	702,09	0,00	1.367,55	463,06
2 03 99	Otros Mater. Y Prod de Uso en la Construcción	21.240,00	-483,03	20.756,97	16.310,98	4.905,53	0,00	16.310,98	4.445,99
2 04 00	HERRAMIENTAS, REPUESTOS Y ACCESORIOS	160.894,55	86.218,58	247.113,13	77.754,29	24.727,82	0,00	77.754,29	169.358,84
2 04 01	Herramientas e Instrumentos	37.596,74	20.894,31	58.491,05	41.594,38	15.150,00	0,00	41.594,38	16.896,67
2 04 02	Repuestos y Accesorios	123.297,81	65.324,27	188.622,08	36.159,91	9.577,82	0,00	36.159,91	152.462,17

UNIVERSIDAD NACIONAL
VICERRECTORIA DE DESARROLLO
PROGRAMA DE GESTIÓN FINANCIERA
INFORME DE EJECUCIÓN PRESUPUESTARIA
AL 31 DE DICIEMBRE DEL 2013
RESUMEN DE CONFORMACIÓN PRESUPUESTARIA
PROGRAMA ACADÉMICO

(Cifras en miles de colones)

COD.	PARTIDA	PREV. INICIAL	TOT. MODIF. Y PREL. EXTRA	TOTAL PRESUP.	GIRADO AL 31-12-2013	GIRADO TRIMESTRAL	COMPRON.	TOTAL GASTADO	MONTO DISPONIBLE
2 99 00	UTILES, MATERIALES Y SUMINISTROS DIVERSOS	496.785,90	32.265,61	529.051,51	274.551,84	82.281,06	0,00	274.551,84	254.499,67
2 99 01	Utiles y Materiales de Oficina y Cómputo	125.863,68	-55.003,14	70.860,54	44.669,75	19.341,16	0,00	44.669,75	26.190,80
2 99 02	Utiles y Materiales Médicos, Hospitalarios y de Investigación	75.309,38	-33.019,31	42.290,06	26.999,29	11.396,48	0,00	26.999,29	15.890,78
2 99 03	Productos de Papel, Cartón e Impresos	55.414,42	-426,44	54.987,98	37.642,65	11.403,71	0,00	37.642,65	17.345,33
2 99 04	Textiles y Vestuarios	7.212,30	13.460,34	20.672,64	14.188,01	4.730,03	0,00	14.188,01	6.484,64
2 99 05	Utiles y Materiales de Limpieza	61.325,29	19.184,64	80.509,93	74.779,70	18.676,18	0,00	74.779,70	5.730,23
2 99 06	Utiles y Materiales de resguardo y seguridad	625,00	2.938,56	3.563,56	3.078,15	1.264,41	0,00	3.078,15	485,41
2 99 07	Utiles y Materiales de Cocina y Comedor	5.688,54	1.925,98	7.614,52	5.577,84	2.540,59	0,00	5.577,84	2.036,68
2 99 99	Otros Utiles, Materiales y Suministros Diversos	165.347,30	83.204,96	248.552,27	68.216,47	12.928,50	0,00	68.216,47	180.335,80
5 00 00	BIENES DURADEROS	2.086.199,27	2.039.054,48	4.125.253,75	1.363.190,40	744.609,49	0,00	1.363.190,40	2.762.063,36
5 01 00	MAQUINARIA, EQUIPO Y MOBILIARIO	1.450.409,27	1.923.715,91	3.374.125,18	1.144.521,34	558.809,31	0,00	1.144.521,34	2.229.603,84
5 01 01	Maquinaria y Equipo para la Producción	4.600,00	46.782,83	51.382,83	13.770,44	5.605,74	0,00	13.770,44	37.612,39
5 01 02	Equipo de Transporte	64.150,00	76.264,28	140.414,28	27.180,67	0,00	0,00	27.180,67	113.233,61
5 01 03	Equipo de Comunicación	217.258,75	187.122,74	404.381,49	122.513,48	53.628,19	0,00	122.513,48	281.868,01
5 01 04	Equipo y Mobiliario de Oficina	155.953,68	512.614,40	668.568,09	313.040,62	78.108,26	0,00	313.040,62	355.527,47
5 01 05	Equipo y Programas de Cómputo	340.637,46	449.953,09	790.590,55	381.931,72	314.044,09	0,00	381.931,72	408.658,83
5 01 06	Equipo Sanitario de Laboratorio e Investigación	572.291,70	673.895,64	1.246.187,34	251.596,48	84.378,29	0,00	251.596,48	994.590,86
5 01 07	Equipo y Mobil. Educac., Deportivo y Recreativo	56.442,68	-31.615,87	24.826,81	15.699,82	14.844,39	0,00	15.699,82	9.126,99
5 01 99	Maquinaria y Equipo Diverso	39.075,00	8.698,79	47.773,79	18.788,12	8.200,34	0,00	18.788,12	28.985,68
5 02 00	CONSTRUCCIONES, ADICIONES Y MEJORAS	633.790,00	117.314,27	751.104,27	218.669,06	185.800,18	0,00	218.669,06	532.435,21
5 02 01	Edificios	583.590,00	103.469,47	687.059,47	163.251,72	144.495,83	0,00	163.251,72	523.807,75
5 02 07	Instalaciones	0,00	45.182,34	45.182,34	45.179,34	41.304,34	0,00	45.179,34	3,00
5 02 99	Otras Construc., Adiciones y Mejoras	50.200,00	-31.337,54	18.862,46	10.238,00	0,00	0,00	10.238,00	8.624,46
5 99 00	BIENES DURADEROS DIVERSOS	2.000,00	-1.975,69	24,31	0,00	0,00	0,00	0,00	24,31
5 99 03	Bienes Intangibles	2.000,00	0,00	2.000,00	0,00	0,00	0,00	0,00	2.000,00
5 99 99	Otros Bienes Duraderos	0,00	-1.975,69	-1.975,69	0,00	0,00	0,00	0,00	-1.975,69
6 00 00	TRANSFERENCIAS CORRIENTES	1.555.913,50	210.881,23	1.766.794,73	1.433.879,71	426.981,98	0,00	1.433.879,71	332.915,02
6 01 00	TRANSFERENCIAS CORRIENTES AL	90.000,00	-2.111,79	87.888,21	57.338,46	0,00	0,00	57.338,46	30.549,75
6 01 03	Transferencias corrientes a Instituciones	90.000,00	-2.111,79	87.888,21	57.338,46	0,00	0,00	57.338,46	30.549,75
6 02 00	TRANSFERENCIAS CORRIENTES AL	224.557,79	204.089,89	428.647,68	371.162,85	142.364,51	0,00	371.162,85	57.484,83
6 02 01	Becas a funcionarios	6.844,17	104.893,13	111.737,30	103.855,65	103.855,65	0,00	103.855,65	7.881,65
6 02 02	Becas a terceras personas	194.768,62	90.318,77	285.087,39	253.012,90	29.636,50	0,00	253.012,90	32.074,48
6 02 03	Ayudas a funcionarios	12.000,00	1.600,00	13.600,00	6.783,00	4.503,00	0,00	6.783,00	6.817,00
6 02 99	Otras transferencias a personas	10.945,00	7.277,99	18.222,99	7.511,29	4.469,35	0,00	7.511,29	10.711,70
6 03 00	PRESTACIONES	120.828,34	2.553,38	123.381,72	43.773,38	43.640,24	0,00	43.773,38	79.608,34
6 03 01	Prestaciones legales	120.828,34	2.553,38	123.381,72	43.773,38	43.640,24	0,00	43.773,38	79.608,34
6 04 00	TRANSFERENCIAS CORRIENTES A	1.115.727,37	5.755,51	1.121.482,88	961.434,02	240.806,23	0,00	961.434,02	160.048,86
6 04 01	Transferencias Corrientes a Asociaciones	827.947,83	-3.515,67	824.432,16	747.962,49	131.306,23	0,00	747.962,49	76.469,67
6 04 02	Transferencias Corrientes a Fundaciones	287.779,54	9.271,18	297.050,72	213.471,52	49.500,00	0,00	213.471,52	83.579,19
6 07 00	TRANSFER. CORRIENTES AL SECTOR EXTERNO	4.800,00	594,24	5.394,24	170,99	170,99	0,00	170,99	5.223,25
6 07 01	Transfer. Corrientes Organismos Internacionales	4.800,00	594,24	5.394,24	170,99	170,99	0,00	170,99	5.223,25
9 00 00	CUENTAS ESPECIALES	0,00	25.038.351,20	25.038.351,20	0,00	0,00	0,00	0,00	25.038.351,20
9 02 00	SUMAS SIN ASIGNACION PRESUPUESTARIA	0,00	25.038.351,20	25.038.351,20	0,00	0,00	0,00	0,00	25.038.351,20
9 02 02	Sumas con destino específico sin asignación	0,00	25.038.351,20	25.038.351,20	0,00	0,00	0,00	0,00	25.038.351,20
TOTAL	EGRESOS	48.546.422,32	26.597.513,80	75.143.936,12	43.728.205,87	11.893.540,25	0,00	43.728.205,87	31.415.730,25

PROGRAMA VIDA ESTUDIANTIL

UNIVERSIDAD NACIONAL
VICERRECTORÍA DE DESARROLLO
PROGRAMA DE GESTIÓN FINANCIERA
INFORME DE EJECUCIÓN PRESUPUESTARIA
AL 31 DE DICIEMBRE DEL 2013
RESUMEN DE CONFORMACIÓN PRESUPUESTARIA
PROGRAMA VIDA UNIVERSITARIA
(Cifras en miles de colones)

	PARTIDA	PRES. INICIAL	TOT. MODIF. Y PRES. EXTRA	TOTAL PRESUP.	GIRADO AL 31-12-2013	GIRADO TRIMESTRAL	COMPROM.	TOTAL GASTADO	MONTO DISPONIBLE
0 00 00	REMUNERACIONES	5.222.897,26	-12.799,23	5.210.099,03	5.148.089,62	1.335.924,19	0,00	5.148.089,62	62.009,41
0 01 00	REMUNERACIONES BASICAS	2.113.961,27	-60.125,37	2.053.835,90	2.044.410,09	524.653,17	0,00	2.044.410,09	9.425,81
0 01 01	Sueldos para Cargos Fijos	2.101.859,02	-50.776,47	2.051.082,56	2.042.262,13	524.108,47	0,00	2.042.262,13	8.820,43
0 01 03	Servicios Especiales	12.102,24	-9.348,90	2.753,34	2.147,96	544,70	0,00	2.147,96	605,38
0 02 00	REMUNERACIONES EVENTUALES	47.800,31	5.000,00	57.280,02	39.024,88	10.883,72	0,00	39.024,88	18.255,14
0 02 02	Recargo de Funciones	8.544,82	4.479,71	13.544,82	12.276,13	3.774,26	0,00	12.276,13	1.268,70
0 02 05	Dietas	39.255,49	5.000,00	43.735,19	26.748,75	7.109,46	0,00	26.748,75	16.986,44
0 03 00	INCENTIVOS SALARIALES	2.295.616,32	21.349,24	2.316.965,56	2.296.549,33	599.368,46	0,00	2.296.549,33	20.416,23
0 03 01	Retribución por Años Servicios	932.290,59	130.921,65	1.063.212,23	1.060.481,87	278.651,68	0,00	1.060.481,87	2.730,36
0 03 02	Restricc. Al Ejerc. Liberal de la Profesión	306.838,33	34.190,31	341.028,64	338.428,45	87.458,99	0,00	338.428,45	2.600,19
0 03 03	Décimo Tercer Mes	339.850,66	-2.296,50	337.554,16	335.820,64	86.822,28	0,00	335.820,64	1.733,52
0 03 04	Salario Escolar	308.725,81	-4.428,01	304.297,81	294.829,55	77.111,06	0,00	294.829,55	9.468,25
0 03 99	Otros Incentivos Salariales	407.910,93	-137.038,21	270.872,72	266.988,82	69.324,45	0,00	266.988,82	3.883,91
0 04 00	CONTRIB. PAT. A L DESARROLLO Y SEG. SOCIAL	397.631,50	132.879,63	530.511,13	525.228,87	138.472,56	0,00	525.228,87	5.282,26
0 04 01	Contr. Patron. A Seguro de la Salud CCSS	377.240,14	132.919,55	510.159,69	505.232,98	133.296,81	0,00	505.232,98	4.926,71
0 04 05	Contr. Patron. A Banco Pop. Y Desar. Comunal	20.391,36	-39,92	20.351,44	19.995,89	5.175,75	0,00	19.995,89	355,55
0 05 00	CONTRIB. PAT. Fds. Pensiones y Otros de Capit.	367.887,86	-116.381,44	251.506,42	242.876,45	62.546,28	0,00	242.876,45	8.629,98
0 05 01	Contr. Patron. A Seguro de Pensiones CCSS	176.736,89	-136.175,48	40.561,41	38.213,45	7.089,94	0,00	38.213,45	2.347,96
0 05 02	Aporte Patron. A Reg. Oblig. Pens. Complem.	61.174,08	-344,77	60.829,31	59.987,71	15.527,26	0,00	59.987,71	841,60
0 05 03	Aporte Patron. A Fondo de Capital. Laboral.	122.348,15	9.241,81	131.589,96	130.075,42	31.054,52	0,00	130.075,42	1.514,54
0 05 04	Contrib. Patron. Otros Fondos Amist. Entes Públicos	7.628,75	8.069,49	15.698,24	14.599,87	8.874,56	0,00	14.599,87	1.098,36
0 05 05	Fdos adm entes privados	0,00	2.827,51	2.827,51	0,00	0,00	0,00	0,00	2.827,51
1 00 00	SERVICIOS	597.190,96	588.902,63	1.186.093,59	573.922,55	264.959,03	0,00	573.922,55	612.171,03
1 01 00	ALQUILERES	57.150,00	-898,32	56.251,68	42.919,74	10.177,88	0,00	42.919,74	13.331,94
1 01 01	Alquiler de Edificios Locales y Terrenos	42.500,00	-1.691,86	40.808,15	37.847,24	10.141,88	0,00	37.847,24	2.960,91
1 01 02	Alquiler de Maquinaria, Equipo y Mobiliario	13.500,00	-10.643,21	2.856,80	2.635,00	0,00	0,00	2.635,00	221,80
1 01 99	Otros Alquileres	1.150,00	11.436,74	12.586,74	2.437,50	36,00	0,00	2.437,50	10.149,24
1 02 00	SERVICIOS BASICOS	0,00	89,75	89,75	86,30	2,75	0,00	86,30	3,45
1 02 01	Servicio de Agua y Alcantarillados	0,00	2,75	2,75	2,75	0,00	0,00	2,75	0,00
1 02 03	Servicio de Correo	0,00	87,00	87,00	83,55	0,00	0,00	83,55	3,45
1 03 00	SERVICIOS COMERCIALES Y FINANCIEROS	178.768,91	122.545,10	301.314,01	244.685,72	171.547,04	0,00	244.685,72	56.628,29
1 03 01	Información	5.500,00	-4.875,00	625,00	0,00	0,00	0,00	0,00	625,00
1 03 02	Publicidad y propaganda	17.800,00	-13.823,09	3.976,91	1.697,70	1.225,30	0,00	1.697,70	2.279,21
1 03 03	Impresión, Encuadernación y Otros	43.614,43	19.994,59	63.609,02	36.814,28	10.166,85	0,00	36.814,28	26.794,74
1 03 04	Transporte de Bienes	35,00	72,00	107,00	68,48	12,00	0,00	68,48	38,53
1 03 07	Servs de Transport. Elect. De Informac.	111.819,49	121.176,59	232.996,08	206.105,26	160.142,88	0,00	206.105,26	26.890,81
1 04 00	SERVICIOS DE GESTION Y APOYO	42.554,00	-5.119,58	37.434,42	21.650,78	1.599,17	0,00	21.650,78	15.783,63
1 04 01	Servicios Médicos y de Laboratorio	12.838,00	-7.861,66	4.976,35	1.320,00	180,00	0,00	1.320,00	3.656,35
1 04 02	Servicios Jurídicos	1.500,00	-1.494,00	6,00	0,00	0,00	0,00	0,00	6,00
1 04 04	Servicios en Ciencias Económicas y Sociales	500,00	555,50	1.055,50	805,00	0,00	0,00	805,00	250,50
1 04 05	Servicios de desarrollo de sistemas	1.000,00	-1.000,00	0,00	0,00	0,00	0,00	0,00	0,00
1 04 06	Servicios Generales	2.266,00	7.398,11	9.664,11	7.269,00	700,00	0,00	7.269,00	2.395,11
1 04 99	Otros Servicios de Gestión y Apoyo	24.450,00	-2.717,54	21.732,46	12.256,78	719,17	0,00	12.256,78	9.475,68

UNIVERSIDAD NACIONAL
VICERECTORÍA DE DESARROLLO
PROGRAMA DE GESTIÓN FINANCIERA
INFORME DE EJECUCIÓN PRESUPUESTARIA
AL 31 DE DICIEMBRE DEL 2013
RESUMEN DE CONFORMACIÓN PRESUPUESTARIA
PROGRAMA VIDA UNIVERSITARIA
(Cifras en miles de colones)

	PARTIDA	PRES. INICIAL	TOT. MODIF. Y PRES. EXTRA.	TOTAL PRESUP.	GIRADO AL 31-12-2011	GIRADO TRIMESTRAL	COMPROM.	TOTAL GASTADO	MONTO DISPONIBLE
1 05 00	GASTOS DE VIAJE Y TRANSPORTE	52.821,96	2.170,64	54.992,60	38.026,40	7.790,13	0,00	38.026,40	16.966,21
1 05 01	Transporte Dentro del País	2.770,00	1.919,39	4.689,39	2.687,70	1.390,38	0,00	2.687,70	2.001,70
1 05 02	Viaáticos Dentro del País	27.551,96	5.570,97	33.122,93	20.863,78	4.569,99	0,00	20.863,78	12.259,15
1 05 03	Transporte en el Exterior	11.850,00	-8.868,71	2.981,29	2.271,31	1.049,44	0,00	2.271,31	709,98
1 05 04	Viaáticos en el Exterior	10.650,00	3.548,99	14.198,99	12.203,61	780,33	0,00	12.203,61	1.995,38
1 06 00	SEGUROS, REASEGUROS Y OTRAS OBLIGACIONES	5.045,12	-2.069,59	2.975,53	205,10	0,00	0,00	205,10	2.770,43
1 06 01	Seguros	5.045,12	-2.069,59	2.975,53	205,10	0,00	0,00	205,10	2.770,43
1 07 00	CAPACITACIÓN Y PROTOCOLO	162.439,37	220.945,62	383.384,99	183.899,89	56.112,15	0,00	183.899,89	199.485,10
1 07 01	Actividades de Capacitación	77.491,90	23.510,26	101.002,16	53.529,37	26.844,96	0,00	53.529,37	47.472,79
1 07 02	Actividades Protocolarias y Sociales	84.947,47	197.435,36	282.382,83	130.370,52	29.267,19	0,00	130.370,52	152.012,31
1 08 00	MANTENIMIENTO REPARACION	23.122,00	27.411,31	50.533,31	24.556,73	10.700,72	0,00	24.556,73	25.976,58
1 08 01	Mantenimiento de Edificios y Locales	3.200,00	15.663,82	18.863,82	326,54	37,94	0,00	326,54	18.537,28
1 08 02	Mantenimiento de Vías de Comunicación	0,00	5,00	5,00	0,00	0,00	0,00	0,00	5,00
1 08 04	Mantenimiento y Repar. De Maq. Y Equipo Produc.	1.000,00	1.528,72	2.528,72	1.768,28	387,80	0,00	1.768,28	760,43
1 08 05	Manten. Y Repar. De Equipo de Transporte	500,00	17,00	517,00	22,60	17,00	0,00	22,60	494,40
1 08 06	Manten. Y Repar. De Equipo de Comunicación	200,00	-18,95	181,06	128,05	30,00	0,00	128,05	53,01
1 08 07	Mantenimiento y Repar. De Equipo y Mobil. Oficina	1.582,00	53,00	1.635,00	120,00	857,92	0,00	857,92	777,08
1 08 08	Manten. Y Repar. De Equipo de Comp. Y Sist.	10.160,00	10.206,22	20.366,22	18.765,56	9.722,45	0,00	18.765,56	1.600,66
1 08 99	Manten. Y Repar. De Otros equipos.	6.480,00	-43,50	6.436,50	2.687,78	385,52	0,00	2.687,78	3.748,73
1 99 00	SERVICIOS DIVERSOS	75.289,60	223.827,71	299.117,31	17.891,90	7.029,19	0,00	17.891,90	281.225,40
1 99 99	Otros Servicios No Especificados	75.289,60	223.827,71	299.117,31	17.891,90	7.029,19	0,00	17.891,90	281.225,40
2 00 00	MATERIALES Y SUMINISTROS	252.215,95	121.035,46	373.251,41	267.019,73	65.055,77	0,00	267.019,73	106.231,69
2 01 00	PRODUCTOS QUIMICOS Y CONEXOS	42.037,87	10.550,50	52.588,36	42.663,96	11.605,05	0,00	42.663,96	9.934,40
2 01 01	Combustibles y Lubricantes	250,00	316,86	566,86	287,96	65,31	0,00	287,96	278,91
2 01 02	Productos Farmacéuticos y Medicinales	2.575,00	494,25	3.069,25	2.178,92	269,55	0,00	2.178,92	890,33
2 01 04	Tintas, pinturas y diluyentes	28.431,25	4.729,26	33.160,52	28.621,99	8.764,38	0,00	28.621,99	4.538,52
2 01 99	Otros Productos Químicos	10.781,61	5.010,13	15.791,74	11.575,10	2.505,81	0,00	11.575,10	4.216,64
2 02 00	ALIMENTOS Y PRODUCTOS AGROPECUARIOS	41.173,87	39.485,35	80.659,22	66.333,93	24.174,44	0,00	66.333,93	14.325,29
2 02 02	Productos agro forestales	50,00	33,90	83,90	33,90	0,00	0,00	33,90	50,00
2 02 03	Alimentos y Bebidas	41.123,87	39.451,45	80.575,32	66.300,03	24.174,44	0,00	66.300,03	14.275,29
2 03 00	MATERIALES Y PROD. DE USO EN CONST. Y MANTEN.	3.197,32	3.067,53	6.264,85	3.967,51	2.398,53	0,00	3.967,51	2.297,34
2 03 01	Materiales y Productos Metálicos	534,00	31,67	565,67	218,08	172,38	0,00	218,08	347,60
2 03 02	Materiales y productos minerales	0,00	253,80	253,80	0,00	0,00	0,00	253,80	0,00
2 03 03	Madera y Sus Derivados	200,00	0,00	200,00	0,00	0,00	0,00	0,00	200,00
2 03 04	Materiales y Prod. Elect. Telef. Y de Cómputo	1.038,32	600,38	1.638,70	840,97	487,00	0,00	840,97	797,73
2 03 05	Materiales y Productos de Vidrio	250,00	0,00	250,00	0,00	0,00	0,00	0,00	250,00
2 03 06	materiales y Productos de Plástico	0,00	95,73	95,73	62,57	44,92	0,00	62,57	33,16
2 03 99	Otros Mater. Y Prod de Uso en la Construcción	1.175,00	2.085,95	3.260,95	2.592,10	1.694,23	0,00	2.592,10	668,85
2 04 00	HERRAMIENTAS, REPUESTOS Y ACCESORIOS	5.714,00	2.519,89	8.233,89	4.859,97	2.283,83	0,00	4.859,97	3.373,92
2 04 01	Herramientas e Instrumentos	715,00	1.159,27	1.874,27	1.288,97	950,68	0,00	1.288,97	585,29
2 04 02	Repuestos y Accesorios	4.999,00	1.360,62	6.359,62	3.571,00	1.333,15	0,00	3.571,00	2.788,62
2 99 00	UTILES, MATERIALES Y SUMINISTROS DIVERSOS	160.092,89	65.412,19	225.505,08	149.194,35	24.593,93	0,00	149.194,35	76.310,73

UNIVERSIDAD NACIONAL
VICERRECTORÍA DE DESARROLLO
PROGRAMA DE GESTIÓN FINANCIERA
INFORME DE EJECUCIÓN PRESUPUESTARIA
AL 31 DE DICIEMBRE DEL 2013
RESUMEN DE CONFORMACIÓN PRESUPUESTARIA
PROGRAMA VIDA UNIVERSITARIA
(Cifras en miles de colones)

	PARTIDA	PRES. INICIAL	TOT. MODIF. Y PRES. EXTRA	TOTAL PRESUP.	GIRADO AL 31-12-2013	GIRADO TRIMESTRAL	COMPROM.	TOTAL GASTADO	MONTO DISPONIBLE
2 99 01	Útiles y Materiales de Oficina y Cómputo	18.286,08	3.824,94	22.111,03	9.451,30	3.640,79	0,00	9.451,30	12.659,73
2 99 02	Útiles y Materiales Médicos, Hospitalarios y de Investigación	8.405,50	-6.474,57	1.930,93	1.928,98	0,00	0,00	1.928,98	1,95
2 99 03	Productos de Papel, Cartón e Impresos	48.563,51	5.882,92	54.446,43	43.125,93	11.717,57	0,00	43.125,93	11.320,50
2 99 04	Textiles y Vestuarios	30.866,00	29.311,00	60.177,00	46.923,40	2.278,54	0,00	46.923,40	13.253,60
2 99 05	Útiles y Materiales de Limpieza	11.282,69	4.032,02	15.314,71	12.215,67	2.295,37	0,00	12.215,67	3.099,04
2 99 06	Útiles y materiales de resguardo	0,00	1.323,59	1.323,59	176,59	101,59	0,00	176,59	1.147,00
2 99 07	Útiles y Materiales de Cocina y Comedor	2.855,50	558,77	3.414,27	903,15	450,73	0,00	903,15	2.511,12
2 99 99	Otros Útiles, Materiales y Suministros Diversos	39.833,60	26.953,51	66.787,12	34.469,34	4.109,34	0,00	34.469,34	32.317,78
4 00 00	ACTIVOS FINANCIEROS	5.985,00	0,00	5.985,00	5.620,37	1.000,00	0,00	5.620,37	364,63
4 01 00	PRESTAMOS	5.985,00	0,00	5.985,00	5.620,37	1.000,00	0,00	5.620,37	364,63
4 01 07	Prestamos Al Sector Privado	5.985,00	0,00	5.985,00	5.620,37	1.000,00	0,00	5.620,37	364,63
5 00 00	BIENES DURADEROS	588.020,74	130.618,53	718.639,26	273.676,72	97.101,23	0,00	273.676,72	444.962,55
5 01 00	MAQUINARIA, EQUIPO Y MOBILIARIO	557.779,74	141.998,53	699.778,26	258.878,72	97.101,23	0,00	258.878,72	440.899,55
5 01 01	Maquinaria y Equipo para la Producción	9.600,00	-5.052,50	4.547,50	126,95	0,00	0,00	126,95	4.420,55
5 01 02	Equipo de Transporte	0,00	50.955,24	50.955,24	115,00	0,00	0,00	115,00	50.840,24
5 01 03	Equipo de Comunicación	41.022,65	8.443,13	49.465,78	22.299,16	4.647,86	0,00	22.299,16	27.166,62
5 01 04	Equipo y Mobiliario de Oficina	69.907,69	52.139,05	122.046,74	34.639,41	9.189,29	0,00	34.639,41	87.407,33
5 01 05	Equipo y Programas de Cómputo	59.000,00	-9.888,44	49.111,56	15.420,55	3.877,66	0,00	15.420,55	33.691,01
5 01 06	Equipo Sanitario de Laboratorio e Investigación	0,00	300,00	300,00	258,00	0,00	0,00	258,00	42,00
5 01 07	Equipo y Mobil. Educac., Deportivo y Recreativo	351.989,40	35.141,83	387.131,22	171.926,05	68.510,77	0,00	171.926,05	215.205,18
5 01 99	Maquinaria y Equipo Diverso	26.260,00	9.960,22	36.220,22	14.093,60	10.617,65	0,00	14.093,60	22.126,62
5 02 00	CONSTRUCCIONES, ADICIONES Y MEJORAS	30.241,00	-11.380,00	18.861,00	14.798,00	0,00	0,00	14.798,00	4.063,00
5 02 01	Edificios	20.191,00	-1.330,00	18.861,00	14.798,00	0,00	0,00	14.798,00	4.063,00
5 02 99	Otras Construc., Adiciones y Mejoras	10.050,00	-10.050,00	0,00	0,00	0,00	0,00	0,00	0,00
6 00 00	TRANSFERENCIAS CORRIENTES	7.229.093,63	88.139,23	7.317.232,86	6.922.755,34	1.993.410,39	0,00	6.922.755,34	394.477,51
6 01 00	TRANSFER. CORRIENTES SECTOR PUBLICO	2.000,00	21.000,00	23.000,00	19.992,00	4.600,00	0,00	19.992,00	3.008,00
6 01 03	Transferencias corrientes a instituciones desc no emp	2.000,00	21.000,00	23.000,00	19.992,00	4.600,00	0,00	19.992,00	3.008,00
6 02 00	TRANSFERENCIAS CORRIENTES A PERSONAS	7.116.320,78	71.486,31	7.187.807,09	6.802.671,32	1.962.794,22	0,00	6.802.671,32	385.135,77
6 02 01	Becas a Funcionarios	759.771,96	-24.831,52	734.940,45	437.725,34	85.849,94	0,00	437.725,34	297.215,10
6 02 02	Becas a Terceras Personas	6.162.548,81	59.444,99	6.221.993,81	6.147.943,33	1.820.126,64	0,00	6.147.943,33	74.050,48
6 02 03	Ayudas a Funcionarios	192.000,00	36.872,84	228.872,84	217.002,65	56.817,65	0,00	217.002,65	11.870,19
6 02 99	Otras Transferencias a Personas	2.000,00	0,00	2.000,00	0,00	0,00	0,00	0,00	2.000,00
6 03 00	PRESTACIONES	8.816,06	-4.039,49	4.776,57	137,38	137,38	0,00	137,38	4.639,19
6 03 01	Prestaciones Legales	8.816,06	-4.039,49	4.776,57	137,38	137,38	0,00	137,38	4.639,19
6 04 00	TRANSF. CORR. A EMP. PRIV. SIN FINES DE LUCRO	101.956,79	-307,60	101.649,20	99.954,64	25.878,78	0,00	99.954,64	1.694,55
6 04 01	Transferencias Corrientes a Asociaciones	101.956,79	-307,60	101.649,20	99.954,64	25.878,78	0,00	99.954,64	1.694,55
TOTAL EGRESOS		13.895.403,54	915.897,62	14.811.301,15	13.191.084,32	3.757.450,61	0,00	13.191.084,32	1.620.216,83

PROGRAMA ADMINISTRATIVO

UNIVERSIDAD NACIONAL
VICERRECTORÍA DE DESARROLLO
PROGRAMA DE GESTIÓN FINANCIERA
INFORME DE EJECUCIÓN PRESUPUESTARIA
AL 31 DE DICIEMBRE DEL 2013
RESUMEN DE CONFORMACIÓN PRESUPUESTARIA
PROGRAMA ADMINISTRATIVO
(Cifras en miles de colones)

COD.	PARTIDA	PRÉS. INICIAL	TOT. MODIF. Y PRESUPUESTA	TOTAL PRESUP.	GIRADO AL 31.12.2013	GIRADO TRIMESTRAL	COMPROM.	TOTAL GASTADO	MONTO DISPONIBLE
0 00 00	REMUNERACIONES	12.751.839,74	702.975,40	13.454.815,14	13.089.403,19	3.328.582,77	0,00	13.089.403,19	365.411,95
0 01 00	REMUNERACIONES BASICAS	4.394.597,05	-221.191,99	4.173.405,06	4.118.224,27	1.055.413,66	0,00	4.118.224,27	55.180,79
0 01 01	Sueldos para Cargos Fijos	4.167.991,86	-224.354,31	3.943.637,56	3.896.224,83	993.259,38	0,00	3.896.224,83	47.412,73
0 01 03	Servicios Especiales	62.715,35	-26.837,69	35.877,67	31.663,28	19.786,34	0,00	31.663,28	4.214,39
0 01 05	Suplencias	163.889,84	30.000,00	193.889,84	190.336,17	42.367,94	0,00	190.336,17	3.553,67
0 02 00	REMUNERACIONES EVENTUALES	760.993,45	106.593,82	867.587,27	823.421,02	250.653,23	0,00	823.421,02	44.166,25
0 02 01	Tiempo Extraordinario	680.544,71	110.000,00	790.544,71	760.046,71	233.438,66	0,00	760.046,71	30.498,00
0 02 02	Recargo de Funciones	46.626,83	-2.500,00	44.126,83	41.450,87	10.846,41	0,00	41.450,87	2.675,96
0 02 03	Disponibilidad Laboral	11.578,75	573,53	12.152,28	12.118,66	2.936,25	0,00	12.118,66	33,62
0 02 04	Compensación Vacaciones	773,75	3.000,00	3.773,75	3.773,75	246,34	0,00	3.773,75	2.753,66
0 02 05	Dietas	21.469,40	-4.479,71	16.989,70	8.784,69	3.185,57	0,00	8.784,69	8.205,01
0 03 00	INCENTIVOS SALARIALES	4.745.419,46	274.044,97	5.019.464,42	4.870.798,61	1.198.521,99	0,00	4.870.798,61	148.665,81
0 03 01	Retribución por Años Servidos	1.766.903,13	113.524,81	1.880.427,94	1.869.370,89	491.166,06	0,00	1.869.370,89	11.057,05
0 03 02	Restricc. Al Ejerc. Liberal de la Profesión	824.809,75	-63.828,65	760.981,10	720.658,76	186.813,49	0,00	720.658,76	40.322,34
0 03 03	Décimo Tercer Mes	760.418,56	55.406,26	815.824,82	804.020,71	204.162,47	0,00	804.020,71	11.804,11
0 03 04	Salario Escolar	690.797,96	36.585,07	727.383,03	646.247,93	105.059,99	0,00	646.247,93	81.135,10
0 03 99	Otros Incentivos Salariales	702.490,07	132.357,47	834.847,54	830.500,33	211.319,98	0,00	830.500,33	4.347,22
0 04 00	CONTRIB. PAT. A L DESARROLLO Y SEG. SOCIAL	889.731,33	341.664,64	1.231.395,97	1.223.956,93	338.572,24	0,00	1.223.956,93	7.439,04
0 04 01	Contr. Patron. A Seguro de la Salud CCSS	844.104,08	338.497,04	1.182.601,12	1.175.717,84	326.050,10	0,00	1.175.717,84	6.883,28
0 04 05	Contr. Patron. A Banco Pop. Y Desar. Comunal	45.627,25	3.167,60	48.794,85	48.239,09	12.522,14	0,00	48.239,09	555,76
0 05 00	CONTRIB. PAT. Fds. Pensiones y Otros de Capit.	1.954.770,97	193.863,96	2.148.634,94	2.049.407,49	485.407,49	0,00	2.049.407,49	99.227,44
0 05 01	Contr. Patron. A Seguro de Pensiones CCSS	413.273,97	-246.788,94	166.485,03	149.400,46	17.688,15	0,00	149.400,46	17.084,57
0 05 02	Aporte Patron. A Reg. Oblig. Pens. Complem.	136.881,74	9.064,87	145.946,61	144.802,28	37.698,87	0,00	144.802,28	1.144,33
0 05 03	Aporte Patron. A Fondo de Capital. Laboral.	273.763,48	18.129,74	291.893,23	289.189,52	74.862,88	0,00	289.189,52	2.703,71
0 05 04	Contrib. Patron. Otros Fondos Amist. Entes Públicos	20.049,15	1.008,29	21.057,44	685,29	685,29	0,00	685,29	20.372,15
0 05 05	Fdos adm entes privados	1.110.802,62	412.450,00	1.523.252,62	1.465.329,94	354.527,32	0,00	1.465.329,94	57.922,68
0 99 00	OTRAS REMUNERACIONES	6.327,48	8.000,00	14.327,48	3.594,87	19,13	0,00	3.594,87	10.732,61
0 99 99	Otras Remuneraciones	6.327,48	8.000,00	14.327,48	3.594,87	19,13	0,00	3.594,87	10.732,61
1 00 00	SERVICIOS	4.670.468,23	242.600,05	4.913.068,28	3.492.323,08	903.754,70	0,00	3.492.323,08	1.420.745,21
1 01 00	ALQUILERES	855.475,89	-176.707,11	678.768,78	598.046,22	176.668,39	0,00	598.046,22	80.722,56
1 01 01	Alquiler de Edificios Locales y Terrenos	631.535,89	33.512,73	665.048,62	588.043,06	176.111,45	0,00	588.043,06	77.005,56
1 01 02	Alquiler de Maquinaria, Equipo y Mobiliario	3.940,00	6.402,23	10.342,23	6.625,23	0,00	0,00	6.625,23	3.717,00
1 01 03	Alquiler de Equipo de Cómputo	220.000,00	-216.660,56	3.339,44	3.339,44	556,94	0,00	3.339,44	0,00
1 01 99	Otros Alquileres	0,00	38,50	38,50	38,50	0,00	0,00	38,50	0,00
1 02 00	SERVICIOS BASICOS	863.137,10	358.169,67	1.221.306,78	1.043.489,55	289.946,98	0,00	1.043.489,55	177.817,23
1 02 01	Servicio de Agua y Alcantarillados	167.024,44	55.000,00	222.024,44	188.180,93	57.455,68	0,00	188.180,93	33.843,50
1 02 02	Servicio de Energía Eléctrica	434.789,99	256.113,83	690.903,82	620.232,00	169.338,17	0,00	620.232,00	70.671,81
1 02 03	Servicio de Correo	10.197,01	9.786,49	19.983,50	19.953,38	7.404,95	0,00	19.953,38	30,12
1 02 04	Servicio de Telecomunicaciones	249.700,88	37.200,96	286.901,84	213.630,05	55.748,18	0,00	213.630,05	73.271,79
1 02 99	Otros Servicios Básicos	1.424,78	68,39	1.493,18	1.493,18	0,00	0,00	1.493,18	0,00
1 03 00	SERVICIOS COMERCIALES Y FINANCIEROS	256.510,80	48.669,78	305.180,57	226.215,48	54.121,84	0,00	226.215,48	78.965,09
1 03 01	Información	0,00	1.137,40	1.137,40	0,00	0,00	0,00	0,00	1.137,40
1 03 02	Publicidad y propaganda	0,00	1.086,30	1.086,30	598,22	507,00	0,00	598,22	488,08
1 03 03	Impresión, Encuadernación y Otros	19.685,80	8.820,56	28.506,36	15.348,92	6.607,98	0,00	15.348,92	13.157,44
1 03 04	Transporte de Bienes	1.000,00	9.020,04	10.020,04	9.427,08	57,63	0,00	9.427,08	592,96
1 03 05	Servicios Aduaneros	18.000,00	-3.245,99	14.754,01	6.008,33	2.556,71	0,00	6.008,33	8.745,69
1 03 06	Comisiones y gastos por servicios	217.825,00	21.045,27	238.870,27	192.525,44	42.085,02	0,00	192.525,44	46.344,83

UNIVERSIDAD NACIONAL
VICERRECTORÍA DE DESARROLLO
PROGRAMA DE GESTIÓN FINANCIERA
INFORME DE EJECUCIÓN PRESUPUESTARIA
AL 31 DE DICIEMBRE DEL 2013
RESUMEN DE CONFORMACIÓN PRESUPUESTARIA
PROGRAMA ADMINISTRATIVO
(Cifras en miles de colones)

COD.	PARTIDA	PRES. INICIAL	TOT. MODIF. Y PRES. EXTRA.	TOTAL PRESUP.	GIRADO AL 31-12-2013	GIRADO TRIMESTRAL	COMPROM.	TOTAL GASTADO	MONTO DISPONIBLE
1 03 07	Servs de Transport. Elect. De Informac.	0,00	10.806,19	10.806,19	2.307,50	2.307,50	0,00	2.307,50	8.498,69
1 04 00	SERVICIOS DE GESTIÓN Y APOYO	213.329,17	201.691,58	415.020,75	180.455,39	76.234,07	0,00	180.455,39	234.565,36
1 04 01	Servicios Médicos y de Laboratorio	1.000,00	7.921,56	8.921,56	3.919,50	540,50	0,00	3.919,50	5.002,06
1 04 02	Servicios Jurídicos	20.000,00	14.110,34	34.110,34	7.544,05	3.572,05	0,00	7.544,05	26.566,29
1 04 03	Servicios de Ingeniería	27.600,00	122.139,72	149.739,72	71.021,71	38.044,69	0,00	71.021,71	78.718,01
1 04 04	Servicios en Ciencias Económicas y Sociales	24.000,00	6.005,77	30.005,77	5.290,00	1.720,00	0,00	5.290,00	24.715,77
1 04 05	Servicios de desarrollo de sistemas	1.705,00	20.666,94	22.371,94	5.893,27	4.653,27	0,00	5.893,27	16.478,67
1 04 06	Servicios Generales	118.924,17	38.865,25	157.789,43	84.748,86	26.960,55	0,00	84.748,86	73.040,57
1 04 99	Otros Servicios de Gestión y Apoyo	20.100,00	-8.018,01	12.081,99	2.038,00	743,00	0,00	2.038,00	10.043,99
1 05 00	GASTOS DE VIAJE Y TRANSPORTE	203.045,03	15.561,63	218.606,66	183.867,13	52.267,45	0,00	183.867,13	34.739,53
1 05 01	Transporte Dentro del País	95.985,00	-14.655,34	81.329,66	57.663,95	16.747,84	0,00	57.663,95	23.665,71
1 05 02	Viaticos Dentro del País	78.060,03	17.393,01	95.453,04	90.198,08	25.704,79	0,00	90.198,08	5.254,96
1 05 03	Transporte en el Exterior	13.700,00	10.550,16	24.250,16	20.679,16	2.999,77	0,00	20.679,16	3.571,00
1 05 04	Viaticos en el Exterior	15.300,00	2.273,79	17.573,79	15.325,93	6.815,06	0,00	15.325,93	2.247,86
1 06 00	SEGUROS, REASEGUROS Y OTRAS OBLIGACIONES	219.409,17	1.720,20	221.129,37	184.229,24	44.260,11	0,00	184.229,24	36.900,12
1 06 01	Seguros	219.409,17	1.720,20	221.129,37	184.229,24	44.260,11	0,00	184.229,24	36.900,12
1 07 00	CAPACITACIÓN Y PROTOCOLO	126.142,50	1.035,59	127.178,10	75.602,71	32.240,77	0,00	75.602,71	51.575,38
1 07 01	Actividades de Capacitación	83.240,65	3.950,39	87.191,03	46.860,90	19.652,77	0,00	46.860,90	40.330,14
1 07 02	Actividades Protocolarias y Sociales	42.551,86	-2.907,79	39.644,06	28.399,60	12.346,80	0,00	28.399,60	11.244,46
1 07 03	Gastos de Representación Institucional	350,00	-7,00	343,00	342,22	241,20	0,00	342,22	0,78
1 08 00	MANTENIMIENTO REPARACION	1.452.620,72	51.723,00	1.504.343,72	971.952,19	162.073,24	0,00	971.952,19	532.391,53
1 08 01	Mantenimiento de Edificios y Locales	856.100,00	12.807,29	868.907,29	597.927,68	40.609,06	0,00	597.927,68	270.979,61
1 08 02	Mantenimiento de Vías de Comunicación	13.000,00	46.098,70	59.098,70	29.733,17	29.733,17	0,00	29.733,17	29.365,53
1 08 03	Mantenimiento de Instalaciones y Otras obras	0,00	1.708,10	1.708,10	1.693,80	247,35	0,00	1.693,80	14,30
1 08 04	Mantenimiento y Repar. De Maq. Y Equipo Produc.	8.977,60	27.872,48	36.850,09	12.212,69	6.082,69	0,00	12.212,69	24.637,40
1 08 05	Manten. Y Repar. De Equipo de Transporte	172.047,12	-18.136,06	153.911,06	123.008,64	35.087,15	0,00	123.008,64	30.902,42
1 08 06	Manten. Y Repar. De Equipo de Comunicación	47.500,00	-35.748,05	11.751,95	4.922,43	97,20	0,00	4.922,43	6.479,53
1 08 07	Manten. Y Repar. De Equipo y Mobil. Oficina	13.620,00	13.842,34	27.462,34	13.862,03	2.341,21	0,00	13.862,03	13.605,31
1 08 08	Mantenimiento y Repar. De Equipo de Comp. Y Sist.	340.751,00	-51.405,51	289.345,49	160.501,62	42.474,23	0,00	160.501,62	128.843,87
1 08 99	Manten. Y Repar. De Otros equipos.	970,00	54.683,71	55.653,71	28.090,14	5.401,18	0,00	28.090,14	27.563,56
1 99 00	SERVICIOS DIVERSOS	480.797,86	-259.264,29	221.533,56	28.465,16	15.941,86	0,00	28.465,16	193.068,40
1 99 02	Intereses Moratorios y Multas	0,00	7.483,77	7.483,77	6.915,39	6.781,04	0,00	6.915,39	568,38
1 99 99	Otros Servicios No Especificados	480.797,86	-266.748,06	214.049,79	21.549,77	9.160,82	0,00	21.549,77	192.500,02
2 00 00	MATERIALES Y SUMINISTROS	858.980,33	-119.211,17	739.769,16	510.531,96	228.216,78	0,00	510.531,96	229.237,80
2 01 00	PRODUCTOS QUÍMICOS Y CONEXOS	275.615,26	-6.090,73	269.524,53	245.583,94	113.508,11	0,00	245.583,94	23.940,59
2 01 01	Combustibles y Lubricantes	150.270,00	75.075,84	225.345,84	210.012,96	101.492,55	0,00	210.012,96	15.332,88
2 01 02	Productos Farmacéuticos y Medicinales	2.218,31	-1.492,62	725,68	526,74	74,14	0,00	526,74	199,94
2 01 04	Tintas, pinturas y diluyentes	47.456,99	-7.606,96	39.849,99	33.108,61	11.642,07	0,00	33.108,61	6.741,38
2 01 99	Otros Productos Químicos	75.670,00	-72.066,98	3.603,02	1.935,63	299,36	0,00	1.935,63	1.667,39
2 02 00	ALIMENTOS Y PRODUCTOS AGROPECUARIOS	18.877,47	2.251,68	21.129,15	17.308,88	6.884,00	0,00	17.308,88	3.820,27
2 02 02	Productos agro forestales	0,00	405,58	405,58	361,17	88,44	0,00	361,17	44,41
2 02 03	Alimentos y Bebidas	18.877,47	1.846,10	20.723,57	16.947,71	6.795,56	0,00	16.947,71	3.775,86
2 03 00	MATERIALES Y PROD. DE USO EN CONST. Y MANTEN.	194.616,47	-99.492,36	95.124,11	54.341,69	19.383,15	0,00	54.341,69	40.782,42
2 03 01	Materiales y Productos Metálicos	25.038,47	-15.083,12	9.955,35	6.081,58	2.513,05	0,00	6.081,58	3.873,76
2 03 02	Materiales y productos minerales	0,00	14.232,06	14.232,06	4.053,30	1.512,60	0,00	4.053,30	10.178,76
2 03 03	Madera y Sus Derivados	11.000,00	-4.244,17	6.755,83	1.650,73	1.097,50	0,00	1.650,73	5.105,10
2 03 04	Materiales y Prod. Elect. Telef. Y de Cómputo	131.180,00	-84.047,28	47.132,72	28.748,47	10.939,28	0,00	28.748,47	18.384,25

UNIVERSIDAD NACIONAL
VICERECTORÍA DE DESARROLLO
PROGRAMA DE GESTIÓN FINANCIERA
INFORME DE EJECUCIÓN PRESUPUESTARIA
AL 31 DE DICIEMBRE DEL 2013
RESUMEN DE CONFORMACIÓN PRESUPUESTARIA
PROGRAMA ADMINISTRATIVO
(Cifras en miles de colones)

COD.	PARTIDA	PRES. INICIAL	TOT. MODIF. Y PRES. EXTRA.	TOTAL PRESUP.	GRABO AL 31-12-2013	GRABO TRIMESTRAL	COMPROM.	TOTAL GASTADO	MONTO DISPONIBLE
2 03 05	Materiales y Productos de Vidrio	0,00	1.578,73	1.578,73	1.408,63	1.398,23	0,00	1.408,63	170,10
2 03 06	materiales y Productos de Plástico	3.025,00	-1.396,75	1.628,25	952,94	602,88	0,00	952,94	675,31
2 03 99	Otros Mater. Y Prod de Uso en la Construcción	24.373,00	-10.531,83	13.841,17	11.446,04	1.319,62	0,00	11.446,04	2.395,13
2 04 00	HERRAMIENTAS, REPUESTOS Y ACCESORIOS	118.025,00	-33.738,94	84.286,06	51.276,56	16.549,33	0,00	51.276,56	33.009,50
2 04 01	Herramientas e Instrumentos	51.350,00	-27.120,88	24.229,12	14.775,32	12.133,92	0,00	14.775,32	9.453,80
2 04 02	Repuestos y Accesorios	66.675,00	-6.618,06	60.056,94	36.501,24	4.415,41	0,00	36.501,24	23.555,70
2 99 00	UTILES, MATERIALES Y SUMINISTROS DIVERSOS	251.846,72	17.859,17	269.705,89	142.020,87	71.892,18	0,00	142.020,87	127.685,02
2 99 01	Utiles y Materiales de Oficina y Computo	19.854,86	-5.573,66	14.281,20	12.080,80	2.593,97	0,00	12.080,80	2.200,40
2 99 02	Utiles y Materiales Médicos, Hospitalarios y de Investigación	49.596,24	-30.641,40	18.954,84	107,60	4,00	0,00	107,60	18.847,24
2 99 03	Productos de Papel, Cartón e Impresos	27.200,85	-8.619,84	18.581,01	13.979,24	5.371,37	0,00	13.979,24	4.601,77
2 99 04	Textiles y Vestuarios	67.981,94	14.488,64	82.470,58	26.469,01	4.447,59	0,00	26.469,01	56.001,57
2 99 05	Utiles y Materiales de Limpieza	13.112,66	5.048,16	18.160,81	16.115,32	3.858,98	0,00	16.115,32	2.045,50
2 99 06	Utiles y materiales de resguardo	7.150,00	10.138,46	17.288,46	9.519,21	1.542,61	0,00	9.519,21	7.769,25
2 99 07	Utiles y Materiales de Cocina y Comedor	1.068,66	847,53	1.916,19	1.805,47	778,88	0,00	1.805,47	1.110,72
2 99 99	Otros Utiles, Materiales y Suministros Diversos	65.881,51	32.171,28	98.052,79	61.944,22	53.294,78	0,00	61.944,22	36.108,57
3 00 00	INTERESES Y COMISIONES	472.747,85	39.340,43	512.088,29	450.746,37	209.555,25	0,00	450.746,37	61.341,92
3 00 01	INTERESES SOBRE PRESTAMOS	433.387,85	42.361,34	475.749,20	423.823,32	193.673,67	0,00	423.823,32	51.925,88
3 02 06	Intereses S/ Préstamos Inst. Publ. Financ.	433.387,85	42.361,34	475.749,20	423.823,32	193.673,67	0,00	423.823,32	51.925,88
3 04 00	COMISIONES Y OTROS GASTOS	39.360,00	-3.020,91	36.339,09	26.923,04	15.881,58	0,00	26.923,04	9.416,05
3 04 05	Diferencias por tipo de cambio	39.360,00	-3.020,91	36.339,09	26.923,04	15.881,58	0,00	26.923,04	9.416,05
5 00 00	BIENES DURADEROS	11.491.452,39	-2.829.998,94	8.661.453,45	4.167.511,72	754.352,15	0,00	4.167.511,72	4.493.941,72
5 01 00	MAQUINARIA, EQUIPO Y MOBILIARIO	5.060.027,46	-1.450.447,89	3.609.579,57	2.133.532,27	508.076,51	0,00	2.133.532,27	1.476.047,31
5 01 01	Maquinaria y Equipo para la Producción	60.000,00	104.797,55	164.797,55	120.953,79	77.489,41	0,00	120.953,79	43.843,76
5 01 02	Equipo de Transporte	125.000,00	276.873,06	401.873,06	200.997,94	160,00	0,00	200.997,94	200.875,12
5 01 03	Equipo de Comunicación	426.000,00	-133.155,68	292.844,32	233.664,91	43.074,78	0,00	233.664,91	59.179,41
5 01 04	Equipo y Mobiliario de Oficina	545.569,00	-216.988,02	328.580,98	240.542,42	14.084,24	0,00	240.542,42	88.038,56
5 01 05	Equipo y Programas de Computo	1.319.525,37	-460.228,81	859.296,56	374.039,64	107.063,34	0,00	374.039,64	485.256,91
5 01 06	Equipo Sanitario de Laboratorio e Investigación	1.450.933,09	-379.716,70	1.071.216,40	585.890,90	232.750,10	0,00	585.890,90	485.385,50
5 01 07	Equipo y Mobil. Educac., Deportivo y Recreativo	436.000,00	-432.615,01	3.384,99	0,00	0,00	0,00	0,00	3.384,99
5 01 99	Maquinaria y Equipo Diverso	697.000,00	-209.414,26	487.585,74	377.502,67	33.454,65	0,00	377.502,67	110.083,07
5 02 00	CONSTRUCCIONES, ADICIONES Y MEJORAS	4.925.431,00	-1.038.589,31	3.886.841,69	2.030.986,39	243.282,57	0,00	2.030.986,39	1.855.855,30
5 02 01	Edificios	3.098.931,00	-251.276,81	2.847.654,19	1.541.159,09	88.369,91	0,00	1.541.159,09	1.306.495,11
5 02 02	Vias de Comunicación Terrestre	57.000,00	5.149,79	62.149,79	25.836,64	25.836,64	0,00	25.836,64	36.313,15
5 02 04	Obras marítimas y fluviales	245.000,00	-33.397,13	211.602,88	211.602,88	66.898,83	0,00	211.602,88	0,00
5 02 06	Obras Urbanísticas	495.000,00	0,00	495.000,00	0,00	0,00	0,00	0,00	495.000,00
5 02 07	Instalaciones	1.029.500,00	-74.256,28	955.243,72	68.826,15	49.450,69	0,00	68.826,15	886.417,57
5 02 99	Otras Construc., Adiciones y Mejoras	0,00	-684.808,89	-684.808,89	183.561,63	12.726,51	0,00	183.561,63	-868.370,52
5 03 00	BIENES PREEXISTENTES	1.495.993,93	-334.897,41	1.161.096,52	0,00	0,00	0,00	0,00	1.161.096,52
5 03 01	Terrenos	1.495.993,93	-334.897,41	1.161.096,52	0,00	0,00	0,00	0,00	1.161.096,52
5 99 00	BIENES DURADEROS DIVERSOS	10.000,00	-6.064,34	3.935,66	2.993,07	2.993,07	0,00	2.993,07	942,59
5 99 03	Bienes Intangibles	10.000,00	-6.064,34	3.935,66	2.993,07	2.993,07	0,00	2.993,07	942,59
6 00 00	TRANSFERENCIAS CORRIENTES	2.156.616,57	-187.021,76	1.969.594,81	1.824.263,82	401.611,71	0,00	1.824.263,82	145.330,99
6 01 00	TRANSFER. CORRIENTES SECTOR PUBLICO	1.000,00	0,00	1.000,00	0,00	0,00	0,00	0,00	1.000,00
6 01 03	Transferencias corrientes a instituciones desc no emp	1.000,00	0,00	1.000,00	0,00	0,00	0,00	0,00	1.000,00
6 02 00	TRANSFERENCIAS CORRIENTES A PERSONAS	11.500,00	3.100,00	14.600,00	7.665,78	4.159,50	0,00	7.665,78	6.934,22
6 02 01	Becas a Funcionarios	1.000,00	-400,00	600,00	0,00	0,00	0,00	0,00	600,00
6 02 02	Becas a Terceras Personas	4.000,00	500,00	4.500,00	2.832,00	2.832,00	0,00	2.832,00	1.668,00

UNIVERSIDAD NACIONAL
VICERRECTORÍA DE DESARROLLO
PROGRAMA DE GESTIÓN FINANCIERA
INFORME DE EJECUCIÓN PRESUPUESTARIA
AL 31 DE DICIEMBRE DEL 2013
RESUMEN DE CONFORMACIÓN PRESUPUESTARIA
PROGRAMA ADMINISTRATIVO

(Cifras en miles de colones)

COD.	PARTIDA	PRES. INICIAL	TOT. MODIF. Y PRES. EXTRA.	TOTAL PRESUP.	GIRADO AL 31-12-2013	GIRADO TRIMESTRAL	COMPRON.	TOTAL GASTADO	MONTO DISPONIBLE
6 02 03	Ayudas a Funcionarios	2.000,00	0,00	2.000,00	0,00	0,00	0,00	0,00	2.000,00
6 02 99	Otras Transferencias a Personas	4.500,00	3.000,00	7.500,00	4.833,78	1.327,50	0,00	4.833,78	2.666,22
6 03 00	PRESTACIONES	1.864.908,85	-246.672,21	1.618.236,64	1.495.078,96	286.311,66	0,00	1.495.078,96	123.157,68
6 03 01	Prestaciones Legales	1.864.908,85	-246.672,21	1.618.236,64	1.495.078,96	286.311,66	0,00	1.495.078,96	123.157,68
6 04 00	TRANSF. CORR. A EMP. PRIV. SIN FINES DE LUCRO	251.372,17	22.548,45	273.920,63	266.340,26	71.733,21	0,00	266.340,26	7.580,36
6 04 01	Transferencias Corrientes a Asociaciones	228.136,24	17.548,45	245.684,69	241.659,62	62.617,42	0,00	241.659,62	4.025,07
6 04 04	transf. Corr. A Otras Entidades Sin Fines Lucrativos	23.235,94	5.000,00	28.235,94	24.680,64	9.115,79	0,00	24.680,64	3.555,29
6 06 00	OTRAS TRANSFER. CORRIENTES AL SECTOR PRIVADO	15.000,00	33.895,00	48.895,00	42.668,62	29.912,82	0,00	42.668,62	6.226,38
6 06 01	Indemnizaciones	15.000,00	33.895,00	48.895,00	42.668,62	29.912,82	0,00	42.668,62	6.226,38
6 07 00	TRANSFER. CORRIENTES AL SECTOR EXTERNO	12.835,55	107,00	12.942,55	12.510,20	9.494,53	0,00	12.510,20	432,35
6 07 01	Transfer. Corrientes Organismos Internacionales	12.835,55	107,00	12.942,55	12.510,20	9.494,53	0,00	12.510,20	432,35
8 00 00	AMORTIZACION	120.360,06	44.058,98	164.419,04	150.662,92	39.600,87	0,00	150.662,92	13.756,12
8 02 00	AMORTIZACION DE PRESTAMOS	120.360,06	44.058,98	164.419,04	150.662,92	39.600,87	0,00	150.662,92	13.756,12
8 02 06	Amortiz. De Prestamos Inst. Public. Financieras	120.360,06	44.058,98	164.419,04	150.662,92	39.600,87	0,00	150.662,92	13.756,12
TOTAL EGRESOS		32.522.465,77	-2.107.257,02	30.415.208,75	23.685.443,05	5.865.674,22	0,00	23.685.443,05	6.729.765,71

ANEXOS

ANEXO N°1
DETALLE DE PLAZAS PARA
CARGOS FIJOS

Universidad Nacional
Vicerrectoría de Desarrollo
Programa de Gestión Financiera
Relación de Cargos Fijos
Al 31 de Diciembre del 2013
PROGRAMA INTEGRADO

Clave	Nombre	Categoría	Salario Base	Presupuestad		Ejecutadas		Diferencia	
				Horas	Tiempo Compl.	Horas	Tiempo compl.	Horas	Tiempo comal.
126	Decano	54	687.106,78	2.880,00	1,00	0,00	0,00	2.880,00	1,00
1732	Decano	54	687.106,78	2.880,00	1,00	2.880,00	1,00	0,00	0,00
1889	Coordinador Ejecutivo	84	1.055.554,92	2.880,00	1,00	2.880,00	1,00	0,00	0,00
1891	Delegado Institucional	84	1.055.554,92	0,00	0,00	0,00	0,00	0,00	0,00
1892	Director Proyecto Acad-Adm	86	1.055.554,92	2.880,00	1,00	2.880,00	1,00	0,00	0,00
9160	Profesor visitante	90	971.110,53	4.404,00	1,53	2.778,00	0,96	1.626,00	0,56
9187	Profesor Bachiller	87	625.336,32	40.950,00	14,22	40.296,00	13,99	654,00	0,23
9188	Profesor Instructor Licenciado	88	735.689,79	1.033.767,00	358,95	1.014.287,00	352,18	19.480,00	6,76
9189	Profesor 1	89	809.258,77	516.866,00	179,47	505.604,00	175,56	11.262,00	3,91
9190	Profesor 2	90	971.110,53	1.219.661,00	423,49	1.187.307,00	412,26	32.354,00	11,23
9191	Catedrático	91	1.262.443,68	525.842,00	182,58	518.830,00	180,15	7.012,00	2,43
9389	Profesor Visitante	89	809.258,77	0,00	0,00	0,00	0,00	0,00	0,00
9595	Prof. Jubilado Ordinario	90	971.110,53	4.215,00	1,46	4.079,00	1,42	136,00	0,05
9590	Jubilado en Condicion Especial	91	1.262.443,68	495,00	0,17	492,00	0,17	3,00	0,00
19192	Director Unidad Académica Administrativa	91	1.262.443,68	2.880,00	1,00	2.880,00	1,00	0,00	0,00
19193	Director Unidad Académica	36	732.409,62	2.880,00	1,00	2.880,00	1,00	0,00	0,00
19193	Director Unidad Académica	88	735.689,79	14.400,00	5,00	14.400,00	5,00	0,00	0,00
19193	Director Unidad Académica	89	809.258,77	17.280,00	6,00	17.272,00	6,00	8,00	0,00
19193	Director Unidad Académica	90	971.110,53	61.201,00	21,25	61.112,00	21,22	89,00	0,03
19193	Director Unidad Académica	91	1.262.443,68	34.560,00	12,00	34.560,00	12,00	0,00	0,00
19194	Decano	54	687.106,78	2.880,00	1,00	2.880,00	1,00	0,00	0,00
19194	Decano	89	809.258,77	8.640,00	3,00	8.400,00	2,92	240,00	0,08
19194	Decano	90	971.110,53	8.640,00	3,00	8.640,00	3,00	0,00	0,00
19194	Decano	91	1.262.443,68	8.640,00	3,00	8.640,00	3,00	0,00	0,00
19195	Presidente Carrera Académica	91	1.262.443,68	4.320,00	1,50	4.320,00	1,50	0,00	0,00
19198	Miembro Comisión Carrera Académica	90	971.110,53	5.095,00	1,77	4.551,00	1,58	544,00	0,19
19199	Presidente Carrera Académica	91	1.262.443,68	2.160,00	0,75	1.959,00	0,68	201,00	0,07
19200	Miembro del Teuna	90	971.110,53	2.880,00	1,00	1.274,00	0,44	1.606,00	0,56
19201	Presidente del Teuna	91	1.262.443,68	1.440,00	0,50	1.440,00	0,50	0,00	0,00
19202	Miembro SEPUNA	91	1.262.443,68	2.880,00	1,00	2.880,00	1,00	0,00	0,00
19203	Presidente SEPUNA	91	1.262.443,68	2.160,00	0,75	2.160,00	0,75	0,00	0,00
19204	Presidente de EUNA	91	1.262.443,68	1.440,00	0,50	1.440,00	0,50	0,00	0,00
19207	Vicerrector Vida Estudiantil	88	735.689,79	0,00	0,00	0,00	0,00	0,00	0,00
19195	Catedrático	91	1.262.443,68	0,00	0,00	0,00	0,00	0,00	0,00
19199	Presidente Carrera Académica	91	1.262.443,68	0,00	0,00	0,00	0,00	0,00	0,00
19200	Miembro del Teuna	90	971.110,53	0,00	0,00	0,00	0,00	0,00	0,00
19201	Presidente del Teuna	91	1.262.443,68	0,00	0,00	0,00	0,00	0,00	0,00
19204	Presidente de EUNA	91	1.262.443,68	0,00	0,00	0,00	0,00	0,00	0,00
19207	Vicerrector Vida Estudiantil	88	735.689,79	2.880,00	1,00	2.880,00	1,00	0,00	0,00
19215	Rector (a)	91	1.262.443,68	2.880,00	1,00	2.880,00	1,00	0,00	0,00
19216	Miembro del Consejo Universitario	91	1.262.443,68	8.640,00	3,00	8.640,00	3,00	0,00	0,00
19222	Profesional Auxiliar Servicios Secretariales	31	465.364,73	720,00	0,25	672,00	0,23	48,00	0,02
19262	Coordinador Programa Posgrado	90	971.110,53	0,00	0,00	0,00	0,00	0,00	0,00
19195	Profesor 2	90	971.110,53	0,00	0,00	0,00	0,00	0,00	0,00
19202	Miembro del SEPUNA	91	1.262.443,68	0,00	0,00	0,00	0,00	0,00	0,00
19203	Presidente del SEPUNA	91	1.262.443,68	0,00	0,00	0,00	0,00	0,00	0,00
19217	Subdirector de Unidad Académica	88	735.689,79	11.340,00	3,94	11.340,00	3,94	0,00	0,00
19217	Subdirector de Unidad Académica	89	809.258,77	4.680,00	1,63	4.680,00	1,63	0,00	0,00
19217	Subdirector de Unidad Académica	90	971.110,53	28.103,00	9,76	25.922,00	9,00	2.181,00	0,76
19217	Subdirector de Unidad Académica	91	1.262.443,68	3.600,00	1,25	3.600,00	1,25	0,00	0,00
19219	Vicedecano (a)	88	735.689,79	8.640,00	3,00	8.400,00	2,92	240,00	0,08
19219	Vicedecano (a)	89	809.258,77	8.640,00	3,00	7.928,00	2,75	712,00	0,25
19219	Vicedecano (a)	90	971.110,53	8.640,00	3,00	8.640,00	3,00	0,00	0,00
19220	Vicerrector Académico	88	735.689,79	2.880,00	1,00	2.880,00	1,00	0,00	0,00
19221	Vicedecano Administrativo	88	735.689,79	2.880,00	1,00	2.880,00	1,00	0,00	0,00
19262	Coordinador Programa Posgrado	88	735.689,79	5.400,00	1,88	5.396,00	1,87	4,00	0,00
19262	Coordinador Programa Posgrado	90	971.110,53	12.600,00	4,38	12.600,00	4,38	0,00	0,00
19262	Coordinador Programa Posgrado	91	1.262.443,68	6.480,00	2,25	5.836,00	2,03	644,00	0,22
19268	Miembro Tribunal Universitario Apelaciones	91	1.262.443,68	1.440,00	0,50	1.440,00	0,50	0,00	0,00
19280	Director de Docencia	91	1.262.443,68	2.880,00	1,00	2.880,00	1,00	0,00	0,00
19281	Director de Investigación	91	1.262.443,68	2.880,00	1,00	2.880,00	1,00	0,00	0,00
19282	Director de Extensión	91	1.262.443,68	2.880,00	1,00	2.880,00	1,00	0,00	0,00
19492	Director de Programa Posgrado	89	809.258,77	2.400,00	0,83	1.680,00	0,58	720,00	0,25
19495	Director	37	794.663,87	4.320,00	1,50	3.600,00	1,25	720,00	0,25
19496	Director	44	974.838,82	2.880,00	1,00	2.880,00	1,00	0,00	0,00
19492	Director de Programa Posgrado	89	809.258,77	0,00	0,00	0,00	0,00	0,00	0,00
19268	Miembro Tribunal de Apelaciones	91	1.262.443,68	0,00	0,00	0,00	0,00	0,00	0,00
19271	Presidente Comisión Resolución Hostigamiento	87	625.336,32	1.440,00	0,50	1.440,00	0,50	0,00	0,00
19272	Fiscal contra Hostigamiento Sexual	88	735.689,79	1.440,00	0,50	1.440,00	0,50	0,00	0,00
19273	Fiscal adjunto contra Hostigamiento Sexual	89	809.258,77	720,00	0,25	622,00	0,22	98,00	0,03
19274	Defensor de los Estudiantes	91	1.262.443,68	2.880,00	1,00	2.536,00	0,88	344,00	0,12
19495	Director	37	794.663,87	0,00	0,00	0,00	0,00	0,00	0,00
19496	Director	44	974.838,82	0,00	0,00	0,00	0,00	0,00	0,00
50111	Gestion Operat. Bás. Servicios Generales	11	363.132,09	465.641,00	161,68	446.903,00	155,17	18.738,00	6,51

Universidad Nacional
Vicerrectoría de Desarrollo
Programa de Gestión Financiera
Relación de Cargos Fijos
Al 31 de Diciembre del 2013
PROGRAMA INTEGRADO

Clave	Nombre	Categoría	Salario Base	Presupuestada		Ejecutadas		Diferencia	
				Horas	Tiempo Compl.	Horas	Tiempo compl.	Horas	Tiempo compl.
50113	Gestion Operat. Bás. Servicios Generales	11	363.132,09	20.160,00	7,00	20.160,00	7,00	0,00	0,00
50121	Gestión Operat. Auxiliar Servicios Generales	12	375.841,80	418.564,00	145,33	415.016,00	144,10	3.548,00	1,23
50132	Gestion Operat. Asistencial Servicios Generales	13	392.754,61	2.880,00	1,00	2.880,00	1,00	0,00	0,00
50133	Gestion Operat. Asistencial Servicios Generales	13	392.754,61	0,00	0,00	0,00	0,00	0,00	0,00
50141	Gestion Operat. Especializada Servicios Generales	14	414.356,07	105.120,00	36,50	99.480,00	34,54	5.640,00	1,96
50142	Gestion Operat. Especializada Servicios Generales	14	414.356,07	17.280,00	6,00	16.772,00	5,82	508,00	0,18
50143	Gestion Operat. Especializada Servicios Generales	14	414.356,07	27.360,00	9,50	27.360,00	9,50	0,00	0,00
50221	Tecnico Asistencial Servicios Generales	22	446.712,46	2.880,00	1,00	2.880,00	1,00	0,00	0,00
50222	Tecnico Asistencial Servicios Generales	22	446.712,46	2.880,00	1,00	2.880,00	1,00	0,00	0,00
50223	Tecnico Asistencial Servicios Generales	22	446.712,46	2.880,00	1,00	2.880,00	1,00	0,00	0,00
50321	Profesional Asist. Servicios Generales	32	581.707,54	2.880,00	1,00	2.636,00	0,92	244,00	0,08
50322	Profesional Asist. Servicios Generales	32	581.707,54	2.880,00	1,00	2.880,00	1,00	0,00	0,00
50341	Profesional Ejecutivo Servicios Generales	34	639.730,25	5.760,00	2,00	5.760,00	2,00	0,00	0,00
50342	Profesional Ejecutivo Servicios Generales	34	639.730,25	2.880,00	1,00	2.880,00	1,00	0,00	0,00
50441	Director Asesor Servicios Generales	44	974.838,82	7.200,00	2,50	7.200,00	2,50	0,00	0,00
51111	Gestion Operat. Bás. Servicios Publicaciones	11	363.132,09	0,00	0,00	0,00	0,00	0,00	0,00
51131	Gestion Operat. Asistenc. Servicios Publicaciones	13	392.754,61	2.880,00	1,00	2.880,00	1,00	0,00	0,00
51141	Gestion operat.	14	414.356,07	2.880,00	1,00	0,00	0,00	2.880,00	1,00
51211	Técnico . Aux. Servicios Publicaciones	21	441.289,16	30.240,00	10,50	30.168,00	10,48	72,00	0,03
51221	Técnico . Asist. Servicios Publicaciones	22	446.712,46	8.640,00	3,00	8.592,00	2,98	48,00	0,02
51231	Técnico . General Servicios Publicaciones	23	476.106,07	8.640,00	3,00	7.380,00	2,56	1.260,00	0,44
51241	Técnico . Analista Servicios Publicaciones	24	521.336,68	12.960,00	4,50	12.692,00	4,41	268,00	0,09
51251	Técnico . Espec. Servicios Publicaciones	25	576.076,87	8.640,00	3,00	8.632,00	3,00	8,00	0,00
51253	Técnico . Espec. Servicios Publicaciones	25	576.076,87	8.640,00	3,00	8.640,00	3,00	0,00	0,00
51321	Profesional Asist. Servicios Publicaciones	32	581.707,54	5.760,00	2,00	5.760,00	2,00	0,00	0,00
51322	Profesional Asist. Servicios Publicaciones	32	581.707,54	2.880,00	1,00	2.880,00	1,00	0,00	0,00
51341	Profesional Ejecutivo Servicios Publicaciones	34	639.730,25	3.824,00	1,33	2.792,00	0,97	1.032,00	0,36
51421	Director Ejecutivo Servicios Publicaciones	42	805.652,21	2.880,00	1,00	2.880,00	1,00	0,00	0,00
52141	Gestion Operat. Especial. Servicios Administrativos	14	414.356,07	0,00	0,00	0,00	0,00	0,00	0,00
52213	Técnico Auxiliar Servicios Administrativos	21	441.289,16	2.880,00	1,00	2.880,00	1,00	0,00	0,00
52231	Técnico General Servicios Administrativos	23	476.106,07	17.280,00	6,00	16.000,00	5,56	1.280,00	0,44
52232	Técnico General Servicios Administrativos	23	476.106,07	2.880,00	1,00	2.880,00	1,00	0,00	0,00
52241	Técnico Analista Servicios Administrativos	24	521.336,68	2.880,00	1,00	2.880,00	1,00	0,00	0,00
52322	Profesional. Asistencial Servicios Administrativos	32	581.707,54	66.925,00	23,24	64.336,00	22,34	2.589,00	0,90
52324	Profesional. Asistencial Servicios Administrativos	32	581.707,54	8.640,00	3,00	8.640,00	3,00	0,00	0,00
52341	Profesional Ejecutivo en Servicios Administrativos	34	639.730,25	2.880,00	1,00	2.880,00	1,00	0,00	0,00
52342	Profesional Ejecutivo en Servicios Administrativos	34	639.730,25	146.208,00	50,77	143.952,00	49,98	2.256,00	0,78
52343	Profesional Ejecutivo en Servicios Administrativos	34	639.730,25	11.039,00	3,83	10.919,00	3,79	120,00	0,04
52351	Profesional Analista Servicios Administrativos	35	681.311,09	20.360,00	7,07	19.832,00	6,89	528,00	0,18
52352	Profesional Analista Servicios Administrativos	35	681.311,09	2.880,00	1,00	2.880,00	1,00	0,00	0,00
52371	Profesional Asesor de Proceso Servicios Administrativos	37	794.663,87	8.640,00	3,00	8.576,00	2,98	64,00	0,02
52381	Profesional Asesor General Servicios Administrativos	38	870.158,73	2.880,00	1,00	2.880,00	1,00	0,00	0,00
52421	Director Ejecutivo Servicios Administrativos	42	805.652,21	29.520,00	10,25	29.280,00	10,17	240,00	0,08
52422	Director	42	805.652,21	2.880,00	1,00	0,00	0,00	2.880,00	1,00
52441	Director Asesor Servicios Administrativos	44	974.838,82	3.560,00	1,24	3.408,00	1,18	152,00	0,05
53111	Gestión Operativa Básica Planeamiento Espacial	11	363.132,09	37.657,00	13,08	35.801,00	12,43	1.856,00	0,64
53131	Gestión Operativa Asistenc. Planeamiento Espacial	13	392.754,61	5.543,00	1,92	5.120,00	1,78	423,00	0,15
53141	Gestión Operativa Especial. Planeamiento Espacial	14	414.356,07	5.760,00	2,00	5.760,00	2,00	0,00	0,00
53211	Técnico Auxiliar Planeamiento Espacial	21	441.289,16	37.440,00	13,00	34.512,00	11,98	2.928,00	1,02
53221	Técnico Asistencial Planeamiento Espacial	22	446.712,46	48.960,00	17,00	46.080,00	16,00	2.880,00	1,00
53231	Técnico General Planeamiento Espacial	23	476.106,07	23.040,00	8,00	20.640,00	7,17	2.400,00	0,83
53241	Técnico Analista Planeamiento Espacial	24	521.336,68	11.520,00	4,00	8.640,00	3,00	2.880,00	1,00
53251	Técnico Especial. Planeamiento Espacial	25	576.076,87	2.880,00	1,00	2.880,00	1,00	0,00	0,00
53321	Profesional Asistencial Planeamiento Espacial	32	581.707,54	32.360,00	11,24	31.304,00	10,87	1.056,00	0,37
53322	Profesional Asistencial Planeamiento Espacial	32	581.707,54	0,00	0,00	0,00	0,00	0,00	0,00
53341	Profesional Ejecutivo Planeamiento Espacial	34	639.730,25	0,00	0,00	0,00	0,00	0,00	0,00
53351	Profesional Analista Planeamiento Espacial	35	681.311,09	23.720,00	8,24	23.464,00	8,15	256,00	0,09
53352	Profesional Analista Planeamiento Espacial	35	681.311,09	2.880,00	1,00	2.880,00	1,00	0,00	0,00
53361	Profesional Especialista Planeamiento Espacial	36	732.409,62	2.880,00	1,00	2.880,00	1,00	0,00	0,00
53362	Profesional Especialista Planeamiento Espacial	36	732.409,62	0,00	0,00	0,00	0,00	0,00	0,00
53363	Profesional Especialista Planeamiento Espacial	36	732.409,62	4.296,00	1,49	2.480,00	0,86	1.816,00	0,63
53381	Profesional Asesor General Planeamiento Espacial	38	870.158,73	680,00	0,24	528,00	0,18	152,00	0,05
53441	Director Asesor Planeamiento Espacial	44	974.838,82	5.080,00	1,76	2.880,00	1,00	2.200,00	0,76
54141	Gestión Operativa Especializada Proveeduría	14	414.356,07	10.080,00	3,50	8.640,00	3,00	1.440,00	0,50
54211	Técnico Auxiliar Proveeduría	21	441.289,16	23.040,00	8,00	21.864,00	7,59	1.176,00	0,41
54241	Técnico Analista Proveeduría	24	521.336,68	8.928,00	3,10	5.760,00	2,00	3.168,00	1,10
54322	Profesional Asistencial Proveeduría	32	581.707,54	11.520,00	4,00	10.920,00	3,79	600,00	0,21
54341	Profesional Ejecutivo Proveeduría	34	639.730,25	2.880,00	1,00	2.880,00	1,00	0,00	0,00
54351	Profesional Analista Proveeduría	35	681.311,09	43.200,00	15,00	43.200,00	15,00	0,00	0,00
54361	Profesional Especialista Proveeduría	36	732.409,62	17.289,00	6,00	17.280,00	6,00	9,00	0,00
54441	Director Asesor Proveeduría	44	974.838,82	2.880,00	1,00	2.880,00	1,00	0,00	0,00
55211	Técnico Auxiliar Financiero Contable	21	441.289,16	20.160,00	7,00	20.016,00	6,95	144,00	0,05
55221	Técnico Asistencial Financiero Contable	22	446.712,46	12.960,00	4,50	10.080,00	3,50	2.880,00	1,00
55231	Técnico General Financiero Contable	23	476.106,07	33.480,00	11,63	32.776,00	11,38	704,00	0,24

Universidad Nacional
Vicerrectoría de Desarrollo
Programa de Gestión Financiera
Relación de Cargos Fijos
Al 31 de Diciembre del 2013
PROGRAMA INTEGRADO

Clave	Nombre	Categoría	Salario Base	Presupuestada		Ejecutadas		Diferencia	
				Horas	Tiempo Compl.	Horas	Tiempo compl.	Horas	Tiempo compl.
55251	Técnico Especializado Financiero Contable	25	576.076,87	17.280,00	6,00	15.608,00	5,42	1.672,00	0,58
55321	Profesional Asistencial Financiero Contable	32	581.707,54	34.560,00	12,00	34.280,00	11,90	280,00	0,10
55341	Profesional Ejecutivo Financiero Contable	34	639.730,25	8.640,00	3,00	8.592,00	2,98	48,00	0,02
55351	Profesional Analista Financiero Contable	35	681.311,09	31.354,00	10,89	30.120,00	10,46	1.234,00	0,43
55361	Profesional Especialista Financiero Contable	36	732.409,62	11.520,00	4,00	11.520,00	4,00	0,00	0,00
55362	Profesional Especialista Financiero Contable	36	732.409,62	2.880,00	1,00	2.880,00	1,00	0,00	0,00
55441	Director Asesor Financiero Contable	44	974.838,82	2.880,00	1,00	2.880,00	1,00	0,00	0,00
56221	Técnico Asistencial Desarrollo Humano	22	446.712,46	29.288,00	10,17	28.800,00	10,00	488,00	0,17
56231	Técnico General Desarrollo Humano	23	476.106,07	2.880,00	1,00	2.880,00	1,00	0,00	0,00
56241	Técnico Analista Desarrollo Humano	24	521.336,68	22.552,00	7,83	22.224,00	7,72	328,00	0,11
56251	Técnico Especializado En Derechos Humanos	25	576.076,87	1.728,00	0,60	1.680,00	0,58	48,00	0,02
56321	Profesional Asistencial Desarrollo Humano	32	581.707,54	8.640,00	3,00	8.640,00	3,00	0,00	0,00
56322	Profesional Asistencial Desarrollo Humano	32	581.707,54	11.520,00	4,00	11.520,00	4,00	0,00	0,00
56323	Profesional Asistencial Desarrollo Humano	32	581.707,54	2.880,00	1,00	2.880,00	1,00	0,00	0,00
56351	Técnico Analista Desarrollo Humano	35	681.311,09	40.408,00	14,03	39.984,00	13,88	424,00	0,15
56352	Técnico Analista Desarrollo Humano	35	681.311,09	7.520,00	2,61	4.080,00	1,42	3.440,00	1,19
56353	Técnico Analista Desarrollo Humano	35	681.311,09	2.880,00	1,00	2.880,00	1,00	0,00	0,00
56354	Técnico Analista Desarrollo Humano	35	681.311,09	2.584,00	0,90	2.344,00	0,81	240,00	0,08
56355	Técnico Analista Desarrollo Humano	35	681.311,09	5.760,00	2,00	5.760,00	2,00	0,00	0,00
56356	Técnico Analista Desarrollo Humano	35	681.311,09	2.880,00	1,00	2.880,00	1,00	0,00	0,00
56357	Técnico Analista Desarrollo Humano	35	681.311,09	0,00	0,00	0,00	0,00	0,00	0,00
56358	Técnico Analista Desarrollo Humano	35	681.311,09	0,00	0,00	0,00	0,00	0,00	0,00
56361	Profesional Especialista Desarrollo Humano	36	732.409,62	11.520,00	4,00	8.640,00	3,00	2.880,00	1,00
56441	Director Asesor Desarrollo Humano	44	974.838,82	2.880,00	1,00	2.880,00	1,00	0,00	0,00
57211	Técnico Auxiliar Desarrollo Tecnológico	21	441.289,16	13.680,00	4,75	11.040,00	3,83	2.640,00	0,92
57221	Técnico Asistencial Desarrollo Tecnológico	22	446.712,46	5.760,00	2,00	5.760,00	2,00	0,00	0,00
57231	Técnico General Desarrollo Tecnológico	23	476.106,07	17.040,00	5,92	15.760,00	5,47	1.280,00	0,44
57241	Técnico Analista Desarrollo Tecnológico	24	521.336,68	68.775,00	23,88	63.455,00	22,03	5.320,00	1,85
57251	Técnico Especializado Desarrollo Tecnológico	25	576.076,87	28.800,00	10,00	26.160,00	9,08	2.640,00	0,92
57321	Profesional Asistencial Desarrollo Tecnológico	32	581.707,54	57.240,00	19,88	53.936,00	18,73	3.304,00	1,15
57322	Profesional Asistencial Desarrollo Tecnológico	32	581.707,54	11.520,00	4,00	11.520,00	4,00	0,00	0,00
57341	Profesional Ejecutivo Desarrollo Tecnológico	34	639.730,25	59.041,00	20,50	45.304,00	15,73	13.737,00	4,77
57342	Profesional Ejecutivo Desarrollo Tecnológico	34	639.730,25	10.080,00	3,50	10.080,00	3,50	0,00	0,00
57351	Profesional Analista Desarrollo Tecnológico	35	681.311,09	31.680,00	11,00	31.680,00	11,00	0,00	0,00
57352	Profesional Analista Desarrollo Tecnológico	35	681.311,09	11.520,00	4,00	11.520,00	4,00	0,00	0,00
57353	Profesional Analista Desarrollo Tecnológico	35	681.311,09	0,00	0,00	0,00	0,00	0,00	0,00
57354	Profesional Analista Desarrollo Tecnológico	35	681.311,09	5.760,00	2,00	5.760,00	2,00	0,00	0,00
57361	Profesional Especialista Desarrollo Tecnológico	36	732.409,62	17.040,00	5,92	17.040,00	5,92	0,00	0,00
57371	Profesional Asesor de Proceso Desarrollo Tecnológico	37	794.663,87	11.520,00	4,00	11.520,00	4,00	0,00	0,00
57441	Director Asesor Desarrollo Tecnológico	44	974.838,82	2.880,00	1,00	2.880,00	1,00	0,00	0,00
57442	Director Asesor Desarrollo Tecnológico	44	974.838,82	2.880,00	1,00	2.880,00	1,00	0,00	0,00
57451	Director Asesor General Desarrollo Tecnológico	45	1.072.321,72	2.880,00	1,00	2.880,00	1,00	0,00	0,00
58341	Profesional Ejecutivo Planeamiento	34	639.730,25	8.640,00	3,00	8.640,00	3,00	0,00	0,00
58351	Profesional Analista Planeamiento	35	681.311,09	28.800,00	10,00	25.416,00	8,83	3.384,00	1,18
58361	Profesional Especialista Planeamiento	36	732.409,62	18.800,00	6,53	14.504,00	5,04	4.296,00	1,49
58381	Profesional Asesor General Planeamiento	38	870.158,73	680,00	0,24	528,00	0,18	152,00	0,05
58441	Director Asesor Planeamiento	44	974.838,82	2.880,00	1,00	2.880,00	1,00	0,00	0,00
59321	Profesional Asistencial Relaciones Internas y Externas	32	581.707,54	0,00	0,00	0,00	0,00	0,00	0,00
59322	Profesional Asistencial Relaciones Internas y Externas	32	581.707,54	2.880,00	1,00	2.880,00	1,00	0,00	0,00
59323	Profesional Asistencial Relaciones Internas y Externas	32	581.707,54	2.880,00	1,00	2.880,00	1,00	0,00	0,00
59341	Profesional Ejecutivo Relaciones Internas y Externas	34	639.730,25	0,00	0,00	0,00	0,00	0,00	0,00
59342	Profesional Ejecutivo Relaciones Internas y Externas	34	639.730,25	2.880,00	1,00	0,00	0,00	2.880,00	1,00
59351	Profesional Analista Relaciones Internas y Externas	35	681.311,09	25.920,00	9,00	20.856,00	7,24	5.064,00	1,76
59361	Profesional Especialista Relaciones Internas y Externas	36	732.409,62	8.640,00	3,00	8.640,00	3,00	0,00	0,00
59362	Profesional Especialista Relaciones Internas y Externas	36	732.409,62	8.640,00	3,00	5.760,00	2,00	2.880,00	1,00
59431	Director Especialista Relaciones Internas y Externas	43	886.217,11	5.760,00	2,00	5.760,00	2,00	0,00	0,00
59441	Director Asesor Relaciones Internas y Externas	44	974.838,82	0,00	0,00	0,00	0,00	0,00	0,00
60321	Profesional Asistencial Gestión Jurídica	32	581.707,54	10.080,00	3,50	9.964,00	3,46	116,00	0,04
60371	Profesional Asesor de Proceso Gestion Juridica	37	794.663,87	26.640,00	9,25	26.612,00	9,24	28,00	0,01
60441	Director Asesor Gestión Jurídica	44	974.838,82	2.880,00	1,00	2.880,00	1,00	0,00	0,00
61361	Profesional Especialista Control Interno y Fiscal.	36	732.409,62	34.560,00	12,00	20.520,00	7,13	14.040,00	4,88
61362	Profesional Especialista Control Interno y Fiscal.	36	732.409,62	2.880,00	1,00	2.880,00	1,00	0,00	0,00
61371	Profesional Asesor de Proceso Control Interno y Fiscal.	37	794.663,87	2.880,00	1,00	0,00	0,00	2.880,00	1,00
61372	Profesional Asesor de Proceso Control Interno y Fiscal.	37	794.663,87	2.880,00	1,00	2.880,00	1,00	0,00	0,00
61431	Director Especialista Control Interno y Fiscalización.	43	886.217,11	5.760,00	2,00	2.880,00	1,00	2.880,00	1,00
61432	Director Especialista Control Interno y Fiscalización.	43	886.217,11	2.880,00	1,00	2.880,00	1,00	0,00	0,00
61471	Gestion Fiscalizadora Subcontralor Universitario	47	1.152.244,93	2.880,00	1,00	2.880,00	1,00	0,00	0,00
61481	Gestion Fiscalizadora Contralor Universitario	48	1.179.553,47	2.880,00	1,00	2.880,00	1,00	0,00	0,00
62121	Gestión Operativa Auxiliar Servicios Paraacadémicos	12	375.841,80	91.608,00	31,81	89.640,00	31,13	1.968,00	0,68
62122	Gestión Operativa Auxiliar Servicios Paraacadémicos	12	375.841,80	2.160,00	0,75	1.668,00	0,58	492,00	0,17
62131	Gestión Operativa Asistenc. Servicios Paraacadémicos	13	392.754,61	2.880,00	1,00	2.880,00	1,00	0,00	0,00
62132	Gestión Operativa Asistenc. Servicios Paraacadémicos	13	392.754,61	17.280,00	6,00	17.216,00	5,98	64,00	0,02
62133	Gestión Operativa Asistenc. Servicios Paraacadémicos	13	392.754,61	8.640,00	3,00	8.640,00	3,00	0,00	0,00
62134	Gestión Operativa Asistenc. Servicios Paraacadémicos	13	392.754,61	2.880,00	1,00	2.880,00	1,00	0,00	0,00

Universidad Nacional
Vicerrectoría de Desarrollo
Programa de Gestión Financiera
Relación de Cargos Fijos
Al 31 de Diciembre del 2013
PROGRAMA INTEGRADO

Clave	Nombre	Categoría	Salario Base	Presupuestad		Ejecutados		Diferencia	
				Horas	Tiempo Compt.	Horas	Tiempo compt.	Horas	Tiempo comat.
62211	Técnico Auxiliar Servicios Paraacadémicos	21	441.289,16	24.480,00	8,50	24.480,00	8,50	0,00	0,00
62221	Técnico Asistenc. Servicios Paraacadémicos	22	446.712,46	7.200,00	2,50	5.760,00	2,00	1.440,00	0,50
62222	Técnico Asistenc. Servicios Paraacadémicos	22	446.712,46	1.440,00	0,50	0,00	0,00	1.440,00	0,50
62233	Técnico General Servicios Paraacadémicos	22	446.712,46	12.240,00	4,25	10.256,00	3,56	1.984,00	0,69
62231	Técnico General Servicios Paraacadémicos	23	476.106,07	18.000,00	6,25	17.500,00	6,08	500,00	0,17
62233	Técnico General Servicios Paraacadémicos	23	476.106,07	123.797,00	42,99	115.397,00	40,07	8.400,00	2,92
62234	Técnico General Servicios Paraacadémicos	23	476.106,07	14.400,00	5,00	14.400,00	5,00	0,00	0,00
62242	Técnico Analista Servicios Paraacadémicos	24	521.336,68	2.880,00	1,00	2.880,00	1,00	0,00	0,00
62243	Técnico Analista Servicios Paraacadémicos	24	521.336,68	4.800,00	1,67	4.800,00	1,67	0,00	0,00
62251	Técnico Especializado Servicios Paraacadémicos	25	576.076,87	10.840,00	3,76	8.640,00	3,00	2.200,00	0,76
62252	Técnico Especializado Servicios Paraacadémicos	25	576.076,87	61.752,00	21,44	58.984,00	20,48	2.768,00	0,96
62253	Técnico Especializado Servicios Paraacadémicos	25	576.076,87	0,00	0,00	0,00	0,00	0,00	0,00
62321	Profesional Asistencial Servicios Paraacadémicos	32	581.707,54	4.784,00	1,66	3.832,00	1,33	952,00	0,33
62322	Profesional Asistencial Servicios Paraacadémicos	32	581.707,54	0,00	0,00	0,00	0,00	0,00	0,00
62323	Profesional Asistencial Servicios Paraacadémicos	32	581.707,54	2.880,00	1,00	2.880,00	1,00	0,00	0,00
62324	Profesional Asistencial Servicios Paraacadémicos	32	581.707,54	2.880,00	1,00	2.880,00	1,00	0,00	0,00
62325	Profesional Asistencial Servicios Paraacadémicos	32	581.707,54	0,00	0,00	0,00	0,00	0,00	0,00
62326	Profesional Asistencial Servicios Paraacadémicos	32	581.707,54	2.880,00	1,00	2.880,00	1,00	0,00	0,00
62327	Profesional Asistencial Servicios Paraacadémicos	32	581.707,54	0,00	0,00	0,00	0,00	0,00	0,00
62343	Profesional Ejecutivo Servicios Paraacadémicos	34	639.730,25	2.880,00	1,00	2.880,00	1,00	0,00	0,00
62351	Profesional Analista Servicios Paraacadémicos	35	681.311,09	2.880,00	1,00	2.880,00	1,00	0,00	0,00
62352	Profesional Analista Servicios Paraacadémicos	35	681.311,09	2.880,00	1,00	2.880,00	1,00	0,00	0,00
63121	Gestión Operativa Auxiliar SIDUNA	12	375.841,80	5.760,00	2,00	5.760,00	2,00	0,00	0,00
63241	Técnico Analista SIDUNA	24	521.336,68	37.440,00	13,00	36.440,00	12,65	1.000,00	0,35
63321	Profesional Asistencial SIDUNA	32	581.707,54	38.880,00	13,50	37.976,00	13,19	904,00	0,31
63322	Profesional Asistencial SIDUNA	32	581.707,54	2.880,00	1,00	2.880,00	1,00	0,00	0,00
63323	Profesional Asistencial SIDUNA	32	581.707,54	11.520,00	4,00	11.520,00	4,00	0,00	0,00
63324	Profesional Asistencial SIDUNA	32	581.707,54	65.520,00	22,75	64.552,00	22,41	968,00	0,34
63325	Profesional Asistencial SIDUNA	32	581.707,54	11.520,00	4,00	11.440,00	3,97	80,00	0,03
63341	Profesional Ejecutivo SIDUNA	34	639.730,25	20.160,00	7,00	20.160,00	7,00	0,00	0,00
63351	Profesional Analista SIDUNA	35	681.311,09	5.760,00	2,00	5.520,00	1,92	240,00	0,08
63352	Profesional Analista SIDUNA	35	681.311,09	14.400,00	5,00	14.336,00	4,98	64,00	0,02
63361	Profesional Especialista SIDUNA	36	732.409,62	20.160,00	7,00	20.160,00	7,00	0,00	0,00
63441	Director Asesor SIDUNA	44	974.838,82	2.880,00	1,00	2.880,00	1,00	0,00	0,00
64221	Técnico Asistencial Vida Estudiantil	22	446.712,46	5.760,00	2,00	5.760,00	2,00	0,00	0,00
64222	Técnico Asistencial Vida Estudiantil	22	446.712,46	2.880,00	1,00	2.880,00	1,00	0,00	0,00
64231	Técnico General Vida Estudiantil	23	476.106,07	1.440,00	0,50	0,00	0,00	1.440,00	0,50
64232	Técnico General Vida Estudiantil	23	476.106,07	720,00	0,25	720,00	0,25	0,00	0,00
64241	Técnico Analista Vida Estudiantil	24	521.336,68	31.680,00	11,00	29.160,00	10,13	2.520,00	0,88
64242	Técnico Analista Vida Estudiantil	24	521.336,68	5.760,00	2,00	3.434,00	1,19	2.326,00	0,81
64321	Profesional Asistencial Vida Estudiantil	32	581.707,54	55.976,00	19,44	56.128,00	19,49	-152,00	-0,05
64322	Profesional Asistencial Vida Estudiantil	32	581.707,54	11.520,00	4,00	11.520,00	4,00	0,00	0,00
64325	Profesional Asistencial Vida Estudiantil	32	581.707,54	2.880,00	1,00	2.880,00	1,00	0,00	0,00
64341	Profesional Ejecutivo Vida Estudiantil	34	639.730,25	110.584,00	38,40	107.976,00	37,49	2.608,00	0,91
64342	Profesional Ejecutivo Vida Estudiantil	34	639.730,25	2.880,00	1,00	2.880,00	1,00	0,00	0,00
64343	Profesional Ejecutivo Vida Estudiantil	34	639.730,25	2.880,00	1,00	2.880,00	1,00	0,00	0,00
64346	Profesional Ejecutivo Vida Estudiantil	34	639.730,25	2.880,00	1,00	2.880,00	1,00	0,00	0,00
64351	Profesional Analista Vida Estudiantil	35	681.311,09	11.520,00	4,00	11.520,00	4,00	0,00	0,00
64352	Profesional Analista Vida Estudiantil	35	681.311,09	23.040,00	8,00	20.160,00	7,00	2.880,00	1,00
64361	Profesional Especialista Vida Estudiantil	36	732.409,62	8.640,00	3,00	8.640,00	3,00	0,00	0,00
64362	Profesional Especialista Vida Estudiantil	36	732.409,62	2.880,00	1,00	2.880,00	1,00	0,00	0,00
64363	Profesional Especialista Vida Estudiantil	36	732.409,62	5.760,00	2,00	5.760,00	2,00	0,00	0,00
64364	Profesional Especialista Vida Estudiantil	36	732.409,62	11.520,00	4,00	11.520,00	4,00	0,00	0,00
64431	Director Especialista Vida Estudiantil	43	886.217,11	2.880,00	1,00	2.880,00	1,00	0,00	0,00
64432	Director Especialista Vida Estudiantil	43	886.217,11	2.880,00	1,00	2.816,00	0,98	64,00	0,02
64433	Director Especialista Vida Estudiantil	43	886.217,11	2.880,00	1,00	2.880,00	1,00	0,00	0,00
64434	Director Especialista Vida Estudiantil	43	886.217,11	2.880,00	1,00	2.880,00	1,00	0,00	0,00
64435	Director Especialista Vida Estudiantil	43	886.217,11	2.880,00	1,00	2.880,00	1,00	0,00	0,00
65121	Gestión Operativa Auxiliar Servicios Secretariales	12	375.841,80	18.720,00	6,50	17.888,00	6,21	832,00	0,29
65122	Gestión Operativa Auxiliar Servicios Secretariales	12	375.841,80	137.273,00	47,66	128.376,00	44,58	8.897,00	3,09
65211	Técnico Auxiliar Servicios Secretariales	21	441.289,16	195.192,00	67,78	184.080,00	63,92	11.112,00	3,86
65221	Técnico Asistencial Servicios Secretariales	22	446.712,46	235.688,00	81,84	227.496,00	78,99	8.192,00	2,84
65222	Técnico Asistencial Servicios Secretariales	22	446.712,46	17.280,00	6,00	17.280,00	6,00	0,00	0,00
65223	Técnico Asistencial Servicios Secretariales	22	446.712,46	54.720,00	19,00	54.352,00	18,87	368,00	0,13
65311	Profesional Auxiliar Servicios Secretariales	31	465.364,73	157.321,00	54,63	146.222,00	50,77	11.099,00	3,85
65321	Profesional Asistencial Servicios Secretariales	32	581.707,54	23.040,00	8,00	23.040,00	8,00	0,00	0,00
65322	Profesional Asistencial Servicios Secretariales	32	581.707,54	5.760,00	2,00	5.760,00	2,00	0,00	0,00
65323	Profesional Asistencial Servicios Secretariales	32	581.707,54	2.880,00	1,00	2.880,00	1,00	0,00	0,00
65411	Director Administrativo Servicios Secretariales	41	732.409,62	2.880,00	1,00	2.880,00	1,00	0,00	0,00
Totales				8.307.118,00	2.884,42	7.993.736,00	2.775,60	313.382,00	108,81

Universidad Nacional
Vicerrectoría de Desarrollo
Programa de Gestión Financiera
Relación de Cargos Fijos
Al 31 de Diciembre del 2013
Programa Académico

Clave	Nombre	Categoría	Salario Base	Presupuestadas		Ejecutadas		Diferencia	
				Horas	Tiempo Compl.	Horas	Tiempo compl.	Horas	Tiempo compl.
58351	Profesional Analista Planeamiento	35	681.311,09	2.880,00	1,00	0,00	0,00	2.880,00	1,00
60371	Profesional Asesor de Proceso Gestion Juridica	37	794.663,87	2.880,00	1,00	2.880,00	1,00	0,00	0,00
62121	Gestión Operativa Auxliar Servicios Paraacadémicos	12	375.841,80	86.568,00	30,06	84.600,00	29,38	1.968,00	0,68
62122	Gestión Operativa Auxliar Servicios Paraacadémicos	12	375.841,80	2.160,00	0,75	1.668,00	0,58	492,00	0,17
62131	Gestión Operativa Asistenc. Servicios Paraacadémicos	13	392.754,61	2.880,00	1,00	2.880,00	1,00	0,00	0,00
62132	Gestión Operativa Asistenc. Servicios Paraacadémicos	13	392.754,61	17.280,00	6,00	17.216,00	5,98	64,00	0,02
62133	Gestión Operativa Asistenc. Servicios Paraacadémicos	13	392.754,61	8.640,00	3,00	8.640,00	3,00	0,00	0,00
62134	Gestión Operativa Asistenc. Servicios Paraacadémicos	13	392.754,61	2.880,00	1,00	2.880,00	1,00	0,00	0,00
62211	Técnico Auxliar Servicios Paraacadémicos	21	441.289,16	24.480,00	8,50	24.480,00	8,50	0,00	0,00
62221	Técnico Asistenc. Servicios Paraacadémicos	22	446.712,46	7.200,00	2,50	5.760,00	2,00	1.440,00	0,50
62222	Técnico Asistenc. Servicios Paraacadémicos	22	446.712,46	1.440,00	0,50	0,00	0,00	1.440,00	0,50
62231	Técnico General Servicios Paraacadémicos	23	476.106,07	18.000,00	6,25	17.500,00	6,08	500,00	0,17
62233	Técnico General Servicios Paraacadémicos	23	476.106,07	123.797,00	42,99	115.397,00	40,07	8.400,00	2,92
62242	Técnico Analista Servicios Paraacadémicos	24	521.336,68	2.880,00	1,00	2.880,00	1,00	0,00	0,00
62243	Técnico Analista Servicios Paraacadémicos	24	521.336,68	4.800,00	1,67	4.800,00	1,67	0,00	0,00
62251	Técnico Especializado Servicios Paraacadémicos	25	576.076,87	10.840,00	3,76	8.640,00	3,00	2.200,00	0,76
62252	Técnico Especializado Servicios Paraacadémicos	25	576.076,87	58.872,00	20,44	56.344,00	19,56	2.528,00	0,88
62321	Profesional Asistencial Servicios Paraacadémicos	32	581.707,54	4.784,00	1,66	3.832,00	1,33	952,00	0,33
62323	Profesional Asistencial Servicios Paraacadémicos	32	581.707,54	2.880,00	1,00	2.880,00	1,00	0,00	0,00
62324	Profesional Asistencial Servicios Paraacadémicos	32	581.707,54	2.880,00	1,00	2.880,00	1,00	0,00	0,00
62326	Profesional Asistencial Servicios Paraacadémicos	32	581.707,54	2.880,00	1,00	2.880,00	1,00	0,00	0,00
62343	Profesional Ejecutivo Servicios Paraacadémicos	34	639.730,25	2.880,00	1,00	2.880,00	1,00	0,00	0,00
62351	Profesional Analista Servicios Paraacadémicos	35	681.311,09	2.880,00	1,00	2.880,00	1,00	0,00	0,00
62352	Profesional Analista Servicios Paraacadémicos	35	681.311,09	2.880,00	1,00	2.880,00	1,00	0,00	0,00
63324	Profesional Asistencial SIDUNA	32	581.707,54	8.640,00	3,00	8.632,00	3,00	8,00	0,00
63341	Profesional Ejecutivo SIDUNA	34	639.730,25	8.640,00	3,00	8.640,00	3,00	0,00	0,00
64241	Técnico Analista Vida Estudiantil	24	521.336,68	2.880,00	1,00	2.720,00	0,94	160,00	0,06
64321	Profesional Asistencial Vida Estudiantil	32	581.707,54	6.720,00	2,33	8.704,00	3,02	-1.984,00	-0,69
64341	Profesional Ejecutivo Vida Estudiantil	34	639.730,25	14.400,00	5,00	14.248,00	4,95	152,00	0,05
64352	Profesional Analista Vida Estudiantil	35	681.311,09	5.760,00	2,00	2.880,00	1,00	2.880,00	1,00
65121	Gestión Operativa Auxliar Servicios Secretariales	12	375.841,80	12.960,00	4,50	12.128,00	4,21	832,00	0,29
65122	Gestión Operativa Auxliar Servicios Secretariales	12	375.841,80	91.912,00	31,91	85.800,00	29,79	6.112,00	2,12
65211	Técnico Auxliar Servicios Secretariales	21	441.289,16	149.832,00	52,03	141.768,00	49,23	8.064,00	2,80
65221	Técnico Asistencial Servicios Secretariales	22	446.712,46	157.208,00	54,59	153.208,00	53,20	4.000,00	1,39
65223	Técnico Asistencial Servicios Secretariales	22	446.712,46	2.880,00	1,00	2.880,00	1,00	0,00	0,00
65311	Profesional Auxliar Servicios Secretariales	31	465.364,73	92.160,00	32,00	85.516,00	29,69	6.644,00	2,31
65321	Profesional Asistencial Servicios Secretariales	32	581.707,54	11.520,00	4,00	11.520,00	4,00	0,00	0,00
Totales				5.531.800,00	1.920,76	5.366.768,00	1.863,46	165.032,00	57,30

Universidad Nacional
Vicerrectoría de Desarrollo
Programa de Gestión Financiera
Relación de Cargos Fijos
Al 31 de Diciembre del 2013
Programa Vida Universitaria

Clave	Nombre	Categoría	Salario Base	Presupuestadas		Ejecutadas		Diferencia	
				Horas	Tiempo Compl.	Horas	Tiempo compl.	Horas	Tiempo compl.
64364	Profesional Especialista Vida Estudiantil	36	732.409,62	11.520,00	4,00	11.520,00	4,00	0,00	0,00
64431	Director Especialista Vida Estudiantil	43	886.217,11	2.880,00	1,00	2.880,00	1,00	0,00	0,00
64432	Director Especialista Vida Estudiantil	43	886.217,11	2.880,00	1,00	2.816,00	0,98	64,00	0,02
64433	Director Especialista Vida Estudiantil	43	886.217,11	2.880,00	1,00	2.880,00	1,00	0,00	0,00
64434	Director Especialista Vida Estudiantil	43	886.217,11	2.880,00	1,00	2.880,00	1,00	0,00	0,00
64435	Director Especialista Vida Estudiantil	43	886.217,11	2.880,00	1,00	2.880,00	1,00	0,00	0,00
65122	Gestión Operativa Auxiliar Servicios Secretariales	12	375.841,80	15.840,00	5,50	14.636,00	5,08	1.204,00	0,42
65211	Técnico Auxiliar Servicios Secretariales	21	441.289,16	24.480,00	8,50	23.880,00	8,29	600,00	0,21
65221	Técnico Asistencial Servicios Secretariales	22	446.712,46	28.800,00	10,00	28.240,00	9,81	560,00	0,19
65223	Técnico Asistencial Servicios Secretariales	22	446.712,46	8.640,00	3,00	8.392,00	2,91	248,00	0,09
65311	Profesional Auxiliar Servicios Secretariales	31	465.364,73	25.920,00	9,00	25.920,00	9,00	0,00	0,00
65321	Profesional Asistencial Servicios Secretariales	32	581.707,54	2.880,00	1,00	2.880,00	1,00	0,00	0,00
Totales				880.824,00	305,84	848.883,00	294,75	31.941,00	11,09

Universidad Nacional
Vicerrectoría de Desarrollo
Programa de Gestión Financiera
Relación de Cargos Fijos
Al 31 de Diciembre del 2013
Programa Administrativo

Clave	Nombre	Categoría	Salario Base	Presupuestadas		Ejecutadas		Diferencia	
				Horas	Tiempo Compl.	Horas	Tiempo compl.	Horas	Tiempo compl.
9188	Profesor Instructor Licenciado	88	735.689,79	4516	1,57	4512	1,57	4	0,00
9189	Profesor 1	89	809.258,77	4	0,00	0	0,00	4	0,00
9191	Catedrático	91	1.262.443,68	520	0,18	0	0,00	520	0,18
19215	Rector (a)	91	1.262.443,68	2880	1,00	2880	1,00	0	0,00
19216	Miembro del Consejo Universitario	91	1.262.443,68	8640	3,00	8640	3,00	0	0,00
19495	Director	37	794.663,87	4320	1,50	3600	1,25	720	0,25
19496	Director	44	974.838,82	2880	1,00	2880	1,00	0	0,00
50111	Gestión Operat.Bás.Servicios Generales	11	363.132,09	76097	26,42	69385	24,09	6712	2,33
50113	Gestión Operat.Bás.Servicios Generales	11	363.132,09	20160	7,00	20160	7,00	0	0,00
50121	Gestión Operat. Auxiliar Servicios Generales	12	375.841,80	314884	109,33	312152	108,39	2732	0,95
50132	Gestión Operat. Asistencial Servicios Generales	13	392.754,61	2880	1,00	2880	1,00	0	0,00
50141	Gestión Operat. Especializada Servicios Generales	14	414.356,07	60480	21,00	57816	20,08	2664	0,93
50142	Gestión Operat. Especializada Servicios Generales	14	414.356,07	11520	4,00	11520	4,00	0	0,00
50143	Gestión Operat. Especializada Servicios Generales	14	414.356,07	21600	7,50	21600	7,50	0	0,00
50223	Técnico Asistencial Servicios Generales	22	446.712,46	2880	1,00	2880	1,00	0	0,00
50321	Profesional Asist. Servicios Generales	32	581.707,54	2880	1,00	2636	0,92	244	0,08
50322	Profesional Asist. Servicios Generales	32	581.707,54	2880	1,00	2880	1,00	0	0,00
50341	Profesional Ejecutivo Servicios Generales	34	639.730,25	5760	2,00	5760	2,00	0	0,00
50342	Profesional Ejecutivo Servicios Generales	34	639.730,25	2880	1,00	2880	1,00	0	0,00
50441	Director Asesor Servicios Generales	44	974.838,82	5760	2,00	5760	2,00	0	0,00
51211	Técnico . Aux. Servicios Publicaciones	21	441.289,16	1440	0,50	1416	0,49	24	0,01
51241	Técnico . Analista Servicios Publicaciones	24	521.336,68	1440	0,50	1260	0,44	180	0,06
51251	Técnico . Espec. Servicios Publicaciones	25	576.076,87	2880	1,00	2872	1,00	8	0,00
51341	Profesional Ejecutivo Servicios Publicaciones	34	639.730,25	944	0,33	0	0,00	944	0,33
52231	Técnico General Servicios Administrativos	23	476.106,07	17280	6,00	16000	5,56	1280	0,44
52232	Técnico General Servicios Administrativos	23	476.106,07	2880	1,00	2880	1,00	0	0,00
52232	Profesional.Asistencial Servicios Administrativos	32	581.707,54	28277	9,82	26368	9,16	1909	0,66
52324	Profesional.Asistencial Servicios Administrativos	32	581.707,54	5760	2,00	5760	2,00	0	0,00
52341	Profesional Ejecutivo en Servicios Administrativos	34	639.730,25	2880	1,00	2880	1,00	0	0,00
52342	Profesional Ejecutivo en Servicios Administrativos	34	639.730,25	4696	1,63	4576	1,59	120	0,04
52343	Profesional Ejecutivo en Servicios Administrativos	34	639.730,25	2895	1,01	2895	1,01	0	0,00
52351	Profesional Analista Servicios Administrativos	35	681.311,09	8840	3,07	8840	3,07	0	0,00
52352	Profesional Analista Servicios Administrativos	35	681.311,09	2880	1,00	2880	1,00	0	0,00
52371	Profesional Asesor de Proceso Servicios Administrativos	37	794.663,87	2880	1,00	2816	0,98	64	0,02
52381	Profesional Asesor General Servicios Administrativos	38	870.158,73	2880	1,00	2880	1,00	0	0,00
52421	Director Ejecutivo Servicios Administrativos	42	805.652,21	720	0,25	720	0,25	0	0,00
52441	Director Asesor Servicios Administrativos	44	974.838,82	3560	1,24	3408	1,18	152	0,05
53111	Gestión Operativa Básica Planeamiento Espacial	11	363.132,09	25920	9,00	24064	8,36	1856	0,64
53211	Técnico Auxiliar Planeamiento Espacial	21	441.289,16	25920	9,00	25920	9,00	0	0,00
53221	Técnico Asistencial Planeamiento Espacial	22	446.712,46	43200	15,00	40320	14,00	2880	1,00
53231	Técnico General Planeamiento Espacial	23	476.106,07	20160	7,00	17760	6,17	2400	0,83
53241	Técnico Analista Planeamiento Espacial	24	521.336,68	5760	2,00	5760	2,00	0	0,00
53251	Técnico Especial. Planeamiento Espacial	25	576.076,87	2880	1,00	2880	1,00	0	0,00
53321	Profesional Asistencial Planeamiento Espacial	32	581.707,54	32360	11,24	31304	10,87	1056	0,37
53351	Profesional Analista Planeamiento Espacial	35	681.311,09	23720	8,24	23464	8,15	256	0,09
53352	Profesional Analista Planeamiento Espacial	35	681.311,09	2880	1,00	2880	1,00	0	0,00
53361	Profesional Especialista Planeamiento Espacial	36	732.409,62	2880	1,00	2880	1,00	0	0,00
53363	Profesional Especialista Planeamiento Espacial	36	732.409,62	4296	1,49	2480	0,86	1816	0,63
53381	Profesional Asesor General Planeamiento Espacial	38	870.158,73	680	0,24	528	0,18	152	0,05
53441	Director Asesor Planeamiento Espacial	44	974.838,82	5080	1,76	2880	1,00	2200	0,76
54211	Técnico Auxiliar Proveeduría	21	441.289,16	17280	6,00	16824	5,84	456	0,16
54241	Técnico Analista Proveeduría	24	521.336,68	2880	1,00	2880	1,00	0	0,00
54322	Profesional Asistencial Proveeduría	32	581.707,54	11520	4,00	10920	3,79	600	0,21
54341	Profesional Ejecutivo Proveeduría	34	639.730,25	2880	1,00	2880	1,00	0	0,00
54351	Profesional Analista Proveeduría	35	681.311,09	43200	15,00	43200	15,00	0	0,00
54361	Profesional Especialista Proveeduría	36	732.409,62	14409	5,00	14400	5,00	9	0,00
54441	Director Asesor Proveeduría	44	974.838,82	2880	1,00	2880	1,00	0	0,00
55211	Técnico Auxiliar Financiero Contable	21	441.289,16	11520	4,00	11376	3,95	144	0,05
55221	Técnico Asistencial Financiero Contable	22	446.712,46	11520	4,00	8640	3,00	2880	1,00
55231	Técnico General Financiero Contable	23	476.106,07	23040	8,00	22992	7,98	48	0,02
55251	Técnico Especializado Financiero Contable	25	576.076,87	17280	6,00	15608	5,42	1672	0,58
55321	Profesional Asistencial Financiero Contable	32	581.707,54	28800	10,00	28520	9,90	280	0,10
55341	Profesional Ejecutivo Financiero Contable	34	639.730,25	8640	3,00	8592	2,98	48	0,02
55351	Profesional Analista Financiero Contable	35	681.311,09	31354	10,89	30120	10,46	1234	0,43
55361	Profesional Especialista Financiero Contable	36	732.409,62	11520	4,00	11520	4,00	0	0,00
55362	Profesional Especialista Financiero Contable	36	732.409,62	2880	1,00	2880	1,00	0	0,00
55441	Director Asesor Financiero Contable	44	974.838,82	2880	1,00	2880	1,00	0	0,00
56221	Técnico Asistencial Desarrollo Humano	22	446.712,46	29288	10,17	28800	10,00	488	0,17
56231	Técnico General Desarrollo Humano	23	476.106,07	2880	1,00	2880	1,00	0	0,00
56241	Técnico Analista Desarrollo Humano	24	521.336,68	22552	7,83	22224	7,72	328	0,11
56251	Técnico Especializado En Derechos Humanos	25	576.076,87	1728	0,60	1680	0,58	48	0,02
56321	Profesional Asistencial Desarrollo Humano	32	581.707,54	8640	3,00	8640	3,00	0	0,00
56322	Profesional Asistencial Desarrollo Humano	32	581.707,54	11520	4,00	11520	4,00	0	0,00
56323	Profesional Asistencial Desarrollo Humano	32	581.707,54	2880	1,00	2880	1,00	0	0,00
56351	Técnico Analista Desarrollo Humano	35	681.311,09	40408	14,03	39984	13,88	424	0,15
56352	Técnico Analista Desarrollo Humano	35	681.311,09	7520	2,61	4080	1,42	3440	1,19
56353	Técnico Analista Desarrollo Humano	35	681.311,09	2880	1,00	2880	1,00	0	0,00

Universidad Nacional
Vicerrectoría de Desarrollo
Programa de Gestión Financiera
Relación de Cargos Fijos
Al 31 de Diciembre del 2013
Programa Administrativo

Clave	Nombre	Categoría	Salario Base	Presupuestadas		Ejecutadas		Diferencia	
				Horas	Tiempo Compl.	Horas	Tiempo compl.	Horas	Tiempo compl.
56354	Técnico Analista Desarrollo Humano	35	681.311,09	2584	0,90	2344	0,81	240	0,08
56355	Técnico Analista Desarrollo Humano	35	681.311,09	5760	2,00	5760	2,00	0	0,00
56356	Técnico Analista Desarrollo Humano	35	681.311,09	2880	1,00	2880	1,00	0	0,00
56361	Profesional Especialista Desarrollo Humano	36	732.409,62	11520	4,00	8640	3,00	2880	1,00
56441	Director Asesor Desarrollo Humano	44	974.838,82	2880	1,00	2880	1,00	0	0,00
57211	Técnico Auxiliar Desarrollo Tecnológico	21	441.289,16	2880	1,00	2880	1,00	0	0,00
57231	Técnico General Desarrollo Tecnológico	23	476.106,07	11280	3,92	10048	3,49	1232	0,43
57241	Técnico Analista Desarrollo Tecnológico	24	521.336,68	27359	9,50	22295	7,74	5064	1,76
57251	Técnico Especializado Desarrollo Tecnológico	25	576.076,87	17280	6,00	16800	5,83	480	0,17
57321	Profesional Asistencial Desarrollo Tecnológico	32	581.707,54	8640	3,00	8256	2,87	384	0,13
57322	Profesional Asistencial Desarrollo Tecnológico	32	581.707,54	11520	4,00	11520	4,00	0	0,00
57341	Profesional Ejecutivo Desarrollo Tecnológico	34	639.730,25	54721	19,00	40984	14,23	13737	4,77
57351	Profesional Analista Desarrollo Tecnológico	35	681.311,09	31680	11,00	31680	11,00	0	0,00
57354	Profesional Analista Desarrollo Tecnológico	35	681.311,09	5760	2,00	5760	2,00	0	0,00
57361	Profesional Especialista Desarrollo Tecnológico	36	732.409,62	17040	5,92	17040	5,92	0	0,00
57371	Profesional Asesor de Proceso Desarrollo Tecnológico	37	794.663,87	11520	4,00	11520	4,00	0	0,00
57441	Director Asesor Desarrollo Tecnológico	44	974.838,82	2880	1,00	2880	1,00	0	0,00
57442	Director Asesor Desarrollo Tecnológico	44	974.838,82	2880	1,00	2880	1,00	0	0,00
57451	Director Asesor General Desarrollo Tecnológico	45	1.072.321,72	2880	1,00	2880	1,00	0	0,00
58341	Profesional Ejecutivo Planeamiento	34	639.730,25	8640	3,00	8640	3,00	0	0,00
58351	Profesional Analista Planeamiento	35	681.311,09	25920	9,00	25416	8,83	504	0,18
58361	Profesional Especialista Planeamiento	36	732.409,62	18800	6,53	14504	5,04	4296	1,49
58381	Profesional Asesor General Planeamiento	38	870.158,73	680	0,24	528	0,18	152	0,05
58441	Director Asesor Planeamiento	44	974.838,82	2880	1,00	2880	1,00	0	0,00
59322	Profesional Asistencial Relaciones Internas y Externas	32	581.707,54	2880	1,00	2880	1,00	0	0,00
59323	Profesional Asistencial Relaciones Internas y Externas	32	581.707,54	2880	1,00	2880	1,00	0	0,00
59342	Profesional Ejecutivo Relaciones Internas y Externas	34	639.730,25	2880	1,00	0	0,00	2880	1,00
59351	Profesional Analista Relaciones Internas y Externas	35	681.311,09	25920	9,00	20856	7,24	5064	1,76
59361	Profesional Especialista Relaciones Internas y Externas	36	732.409,62	8640	3,00	8640	3,00	0	0,00
59362	Profesional Especialista Relaciones Internas y Externas	36	732.409,62	8640	3,00	5760	2,00	2880	1,00
59431	Director Especialista Relaciones Internas y Externas	43	886.217,11	5760	2,00	5760	2,00	0	0,00
60321	Profesional Asistencial Gestión Jurídica	32	581.707,54	10080	3,50	9964	3,46	116	0,04
60371	Profesional Asesor de Proceso Gestion Jurídica	37	794.663,87	23760	8,25	23732	8,24	28	0,01
60441	Director Asesor Gestión Jurídica	44	974.838,82	2880	1,00	2880	1,00	0	0,00
61361	Profesional Especialista Control Interno y Fiscal.	36	732.409,62	34560	12,00	20520	7,13	14040	4,88
61362	Profesional Especialista Control Interno y Fiscal.	36	732.409,62	2880	1,00	2880	1,00	0	0,00
61371	Profesional Asesor de Proceso Control Interno y Fiscal.	37	794.663,87	2880	1,00	0	0,00	2880	1,00
61372	Profesional Asesor de Proceso Control Interno y Fiscal.	37	794.663,87	2880	1,00	2880	1,00	0	0,00
61431	Director Especialista Control Interno y Fiscalización.	43	886.217,11	5760	2,00	2880	1,00	2880	1,00
61432	Director Especialista Control Interno y Fiscalización.	43	886.217,11	2880	1,00	2880	1,00	0	0,00
61471	Gestion Fiscalizadora Subcontralor Universitario	47	1.152.244,93	2880	1,00	2880	1,00	0	0,00
61481	Gestion Fiscalizadora Contralor Universitario	48	1.179.553,47	2880	1,00	2880	1,00	0	0,00
62121	Gestión Operativa Auxiliar Servicios Paraacadémicos	12	375.841,80	3600	1,25	3600	1,25	0	0,00
62233	Técnico General Servicios Paraacadémicos	22	446.712,46	3600	1,25	2880	1,00	720	0,25
63324	Profesional Asistencial SIDUNA	32	581.707,54	720	0,25	0	0,00	720	0,25
65121	Gestión Operativa Auxiliar Servicios Secretariales	12	375.841,80	5760	2,00	5760	2,00	0	0,00
65122	Gestión Operativa Auxiliar Servicios Secretariales	12	375.841,80	29521	10,25	27940	9,70	1581	0,55
65211	Técnico Auxiliar Servicios Secretariales	21	441.289,16	20880	7,25	18432	6,40	2448	0,85
65221	Técnico Asistencial Servicios Secretariales	22	446.712,46	49680	17,25	46048	15,99	3632	1,26
65222	Técnico Asistencial Servicios Secretariales	22	446.712,46	17280	6,00	17280	6,00	0	0,00
65223	Técnico Asistencial Servicios Secretariales	22	446.712,46	43200	15,00	43080	14,96	120	0,04
65311	Profesional Auxiliar Servicios Secretariales	31	465.364,73	39241	13,63	34786	12,08	4455	1,55
65321	Profesional Asistencial Servicios Secretariales	32	581.707,54	8640	3,00	8640	3,00	0	0,00
65322	Profesional Asistencial Servicios Secretariales	32	581.707,54	5760	2,00	5760	2,00	0	0,00
65323	Profesional Asistencial Servicios Secretariales	32	581.707,54	2880	1,00	2880	1,00	0	0,00
65411	Director Administrativo Servicios Secretariales	41	732.409,62	2880	1,00	2880	1,00	0	0,00
Totales				189494	657,81	177685	617,39	116409	40,42

ANEXO N°2
EJECUCIÓN DE SERVICIOS
ESPECIALES POR PROGRAMA

Universidad Nacional
Vicerrectoría de Desarrollo
Programa de Gestión Financiera
Servicios Especiales
Al 31 de Diciembre del 2013
Programa Integrado

Clave	Nombre	Categoría	Salario Base	Presupuestadas		Ejecutadas		Diferencia	
				Horas	Tiempo Compl.	Horas	Tiempo compl.	Horas	Tiempo compl.
9160	Profesor visitante	90	943.626,27	0,00	0,00	2.480,00	0,86	-2.480,00	-0,86
9187	Profesor Bachiller	87	607.638,13	19.440,00	6,75	14.392,00	5,00	5.048,00	1,75
9188	Profesor Instructor Licenciado	88	714.868,38	137.438,00	47,72	120.929,00	41,99	16.509,00	5,73
9189	Profesor 1	89	786.355,22	18.000,00	6,25	12.349,00	4,29	5.651,00	1,96
9190	Profesor 2	90	943.626,27	20.125,00	6,99	7.584,00	2,63	12.541,00	4,35
9191	Catedrático	91	1.226.714,15	1.440,00	0,50	1.302,00	0,45	138,00	0,05
9595	Prof. Jubilado Ordinario	90	943.626,27	0,00	0,00	632,00	0,22	-632,00	-0,22
50111	Gestion Operat. Bás. Servicios Generales	11	352.854,76	0,00	0,00	1.440,00	0,50	-1.440,00	-0,50
50121	Gestión Operat. Auxiliar Servicios Generales	12	365.204,77	9.360,00	3,25	2.880,00	1,00	6.480,00	2,25
52211	Técnico Auxiliar Servicios Administrativos	21	428.799,85	0,00	0,00	2.880,00	1,00	-2.880,00	-1,00
52241	Técnico Analista Servicios Administrativos	24	506.581,87	2.880,00	1,00	0,00	0,00	2.880,00	1,00
53111	Gestión Operativa Básica Planeamiento Espacial	11	352.854,76	2.880,00	1,00	0,00	0,00	2.880,00	1,00
54211	Técnico Auxiliar Proveeduría	21	428.799,85	2.880,00	1,00	2.880,00	1,00	0,00	0,00
54351	Profesional Analista Proveeduría	35	662.028,70	2.880,00	1,00	2.880,00	1,00	0,00	0,00
55211	Técnico Auxiliar Financiero Contable	21	428.799,85	2.880,00	1,00	0,00	0,00	2.880,00	1,00
55221	Técnico Asistencial Financiero Contable	22	434.069,65	2.880,00	1,00	10.080,00	3,50	-7.200,00	-2,50
55231	Técnico General Financiero Contable	23	462.631,37	18.000,00	6,25	4.664,00	1,62	13.336,00	4,63
55321	Profesional Asistencial Financiero Contable	32	565.244,12	11.520,00	4,00	2.552,00	0,89	8.968,00	3,11
57321	Profesional Asistencial Desarrollo Tecnológico	32	565.244,12	0,00	0,00	8.640,00	3,00	-8.640,00	-3,00
57341	Profesional Ejecutivo Desarrollo Tecnológico	34	621.624,68	2.880,00	1,00	0,00	0,00	2.880,00	1,00
60371	Profesional Asesor de Proceso Gestion Juridica	37	772.173,38	0,00	0,00	1.024,00	0,36	-1.024,00	-0,36
62121	Gestión Operativa Auxiliar Servicios Paraacadémicos	12	365.204,77	5.760,00	2,00	3.840,00	1,33	1.920,00	0,67
62131	Gestión Operativa Asistenc. Servicios Paraacadémicos	13	381.638,92	8.640,00	3,00	2.880,00	1,00	5.760,00	2,00
62231	Técnico General Servicios Paraacadémicos	23	462.631,37	15.840,00	5,50	5.760,00	2,00	10.080,00	3,50
62233	Técnico General Servicios Paraacadémicos	23	462.631,37	15.840,00	5,50	32.070,00	11,14	-16.230,00	-5,64
62233	Técnico General Servicios Paraacadémicos	23	462.631,37	15.840,00	5,50	32.070,00	11,14	-16.230,00	-5,64
62251	Técnico Especializado Servicios Paraacadémicos	25	559.772,81	8.640,00	3,00	0,00	0,00	8.640,00	3,00
62252	Técnico Especializado Servicios Paraacadémicos	25	559.772,81	0,00	0,00	4.320,00	1,50	-4.320,00	-1,50
63341	Profesional Ejecutivo SIDUNA	34	621.624,68	0,00	0,00	2.880,00	1,00	-2.880,00	-1,00
64341	Profesional Ejecutivo Vida Estudiantil	34	621.624,68	7.200,00	2,50	4.320,00	1,50	2.880,00	1,00
65122	Gestión Operativa Auxiliar Servicios Secretariales	12	365.204,77	0,00	0,00	4.504,00	1,56	-4.504,00	-1,56
65211	Técnico Auxiliar Servicios Secretariales	21	428.799,85	17.280,00	6,00	11.896,00	4,13	5.384,00	1,87
65221	Técnico Asistencial Servicios Secretariales	22	434.069,65	2.880,00	1,00	4.320,00	1,50	-1.440,00	-0,50
65223	Técnico Asistencial Servicios Secretariales	22	434.069,65	8.640,00	3,00	0,00	0,00	8.640,00	3,00
65311	Profesional Auxiliar Servicios Secretariales	31	452.194,03	7.742,00	2,69	12.600,00	4,38	-4.858,00	-1,69
Totales				353.945,00	122,90	288.978,00	100,34	64.967,00	22,58

Universidad Nacional
Vicerrectoría de Desarrollo
Programa de Gestión Financiera
Servicios Especiales
Al 31 de Diciembre del 2013
Programa Académico

Clave	Nombre	Categoría	Salario Base	Presupuestadas		Ejecutadas		Diferencia	
				Horas	Tiempo Compl.	Horas	Tiempo compl.	Horas	Tiempo compl.
9160	Profesor visitante	90	943.626,27		0,00	2.480,00	0,86	-2.480,00	-0,86
9187	Profesor Bachiller	87	607.638,13	19.440,00	6,75	14.392,00	5,00	5.048,00	1,75
9188	Profesor Instructor Licenciado	88	714.868,38	137.438,00	47,72	120.929,00	41,99	16.509,00	5,73
9189	Profesor 1	89	786.355,22	18.000,00	6,25	12.349,00	4,29	5.651,00	1,96
9190	Profesor 2	90	943.626,27	20.125,00	6,99	7.584,00	2,63	12.541,00	4,35
9191	Catedrático	91	1.226.714,15	1.440,00	0,50	1.302,00	0,45	138,00	0,05
9595	Prof. Jubilado Ordinario	90	943.626,27		0,00	632,00	0,22	-632,00	-0,22
50121	Gestión Operat. Auxiliar Servicios Generales	12	365.204,77	6.480,00	2,25	2.880,00	1,00	3.600,00	1,25
52211	Técnico Auxiliar Servicios Administrativos	21	428.799,85		0,00	2.880,00	1,00	-2.880,00	-1,00
52241	Técnico Analista Servicios Administrativos	24	506.581,87	2.880,00	1,00		0,00	2.880,00	1,00
53111	Gestión Operativa Básica Planeamiento Espacial	11	352.854,76	2.880,00	1,00		0,00	2.880,00	1,00
55211	Técnico Auxiliar Financiero Contable	21	428.799,85	2.880,00	1,00		0,00	2.880,00	1,00
55221	Técnico Asistencial Financiero Contable	22	434.069,65		0,00	7.200,00	2,50	-7.200,00	-2,50
55231	Técnico General Financiero Contable	23	462.631,37	15.120,00	5,25	4.664,00	1,62	10.456,00	3,63
55321	Profesional Asistencial Financiero Contable	32	565.244,12	2.880,00	1,00		0,00	2.880,00	1,00
57321	Profesional Asistencial Desarrollo Tecnológico	32	565.244,12		0,00	8.640,00	3,00	-8.640,00	-3,00
57341	Profesional Ejecutivo Desarrollo Tecnológico	34	621.624,68	2.880,00	1,00		0,00	2.880,00	1,00
62121	Gestión Operativa Auxiliar Servicios Paraacadémicos	12	365.204,77	5.760,00	2,00	3.840,00	1,33	1.920,00	0,67
62131	Gestión Operativa Asistenc. Servicios Paraacadémicos	13	381.638,92	5.760,00	2,00	2.880,00	1,00	2.880,00	1,00
62231	Técnico General Servicios Paraacadémicos	23	462.631,37	15.840,00	5,50	5.760,00	2,00	10.080,00	3,50
62233	Técnico General Servicios Paraacadémicos	23	462.631,37	15.840,00	5,50	32.070,00	11,14	-16.230,00	-5,64
62251	Técnico Especializado Servicios Paraacadémicos	25	559.772,81	8.640,00	3,00		0,00	8.640,00	3,00
62252	Técnico Especializado Servicios Paraacadémicos	25	559.772,81		0,00	4.320,00	1,50	-4.320,00	-1,50
63341	Profesional Ejecutivo SIDUNA	34	621.624,68		0,00	2.880,00	1,00	-2.880,00	-1,00
64341	Profesional Ejecutivo Vida Estudiantil	34	621.624,68	7.200,00	2,50	4.320,00	1,50	2.880,00	1,00
65122	Gestión Operativa Auxiliar Servicios Secretariales	12	365.204,77		0,00	4.504,00	1,56	-4.504,00	-1,56
65211	Técnico Auxiliar Servicios Secretariales	21	428.799,85	5.760,00	2,00	7.776,00	2,70	-2.016,00	-0,70
65221	Técnico Asistencial Servicios Secretariales	22	434.069,65	2.880,00	1,00	4.320,00	1,50	-1.440,00	-0,50
65223	Técnico Asistencial Servicios Secretariales	22	434.069,65	8.640,00	3,00		0,00	8.640,00	3,00
65311	Profesional Auxiliar Servicios Secretariales	31	452.194,03	7.742,00	2,69	12.600,00	4,38	-4.858,00	-1,69
Totales				316.505,00	109,90	271.202,00	94,17	45.303,00	15,73

Universidad Nacional
Vicerrectoría de Desarrollo
Programa de Gestión Financiera
Servicios Especiales
Al 31 de Diciembre del 2013
Programa Vida Universitaria

Clave	Nombre	Categoría	Salario Base	Presupuestadas		Ejecutadas		Diferencia	
				Horas	Tiempo Compl.	Horas	Tiempo compl.	Horas	Tiempo compl.
50111	Gestion Operat.Bás.Servicios Generales	11	352.854,76		0,00	1.440,00	0,50	-1.440,00	-0,50
55321	Profesional Asistencial Financiero Contable	32	565.244,12	2.880,00	1,00		0,00	2.880,00	1,00
65211	Técnico Auxiliar Servicios Secretariales	21	428.799,85	2.880,00	1,00		0,00	2.880,00	1,00
Totales				5.760,00	2,00	1.440,00	0,50	4.320,00	1,50

Universidad Nacional
Vicerrectoría de Desarrollo
Programa de Gestión Financiera
Servicios Especiales
Al 31 de Diciembre del 2013
Programa Administrativo

Clave	Nombre	Categoría	Salario Base	Presupuestadas		Ejecutadas		Diferencia	
				Horas	Tiempo Compl.	Horas	Tiempo compl.	Horas	Tiempo compl.
50121	Gestión Operat. Auxiliar Servicios Generales	12	365.204,77	2.880,00	1,00		0,00	2.880,00	1,00
54211	Técnico Auxiliar Proveeduría	21	428.799,85	2.880,00	1,00	2.880,00	1,00	0,00	0,00
54351	Profesional Analista Proveeduría	35	662.028,70	2.880,00	1,00	2.880,00	1,00	0,00	0,00
55221	Técnico Asistencial Financiero Contable	22	434.069,65	2.880,00	1,00	2.880,00	1,00	0,00	0,00
55231	Técnico General Financiero Contable	23	462.631,37	2.880,00	1,00		0,00	2.880,00	1,00
55321	Profesional Asistencial Financiero Contable	32	565.244,12	5.760,00	2,00	2.552,00	0,89	3.208,00	1,11
60371	Profesional Asesor de Proceso Gestion Juridica	37	772.173,38		0,00	1.024,00	0,36	-1.024,00	-0,36
62131	Gestión Operativa Asistenc. Servicios Paraacadémicos	13	381.638,92	2.880,00	1,00		0,00	2.880,00	1,00
65211	Técnico Auxiliar Servicios Secretariales	21	428.799,85	8.640,00	3,00	4.120,00	1,43	4.520,00	1,57
Totales				31.680,00	11,00	16.336,00	5,67	15.344,00	5,33

ANEXO N°3
DETALLE DE DIETAS

UNIVERSIDAD NACIONAL
VICERRECTORÍA DE DESARROLLO
PROGRAMA DE GESTIÓN FINANCIERA
EJECUCIÓN DIETAS
AL 31 DE DICIEMBRE DEL 2013
(cifras reales - miles de colones)

FORMULADO									
Dependencia	No. Miembros	No. Sesiones	Costo Dieta	Monto Presupuestado	No. Miembros participantes IV Trimestre	No. Sesiones efectuadas IV Trimestre	Monto Gastado IV Trimestre	Monto Disponible	
Consejo Universitario	4	96	44.244,00	16.989,70	5	8	3.185,57	8.205,01	
Organos Desconcentrados									
Tribunal Universitario de Apelaciones	4	48	33.183,00	6.371,14	8	7	1.601,08	89,08	
Junta de Becas	1	24	33.183,00	796,39	1	2	232,28	165,92	
Comisión de Carrera Académica	7	85	33.183,00	19.743,89	6	8	2.886,92	10.565,79	
Editorial Universitaria	3	45	33.183,00	4.479,71	0	0	0,00	2.969,68	
Comisión Res.Denun. Host. Sexual	3	44	33.183,00	4.380,16	3	2	232,28	2.847,49	
Comisión Certamen UNA Palabra	5	14	33.183,00	2.322,81	0	0	0,00	1.838,48	
Comisión Carrera Administrativa	5	48	33.183,00	7.963,92	6	4	2.156,90	348,49	
IV Congreso Universitario	2	26	33.183,00	1.725,52	0	0	0,00	1.725,52	
TOTAL	34	430		64.773,22	29	31	10.295,03	28.755,44	

ANEXO N°4
DESGLOSE DE INCENTIVOS
SALARIALES

VICERRECTORÍA DE DESARROLLO
PROGRAMA DE GESTIÓN FINANCIERA
NORMATIVA QUE REGULA LOS INCENTIVOS O BENEFICIOS SALARIALES EN LA UNIVERSIDAD NACIONAL
AL 31 DE DICIEMBRE DEL 2013
(Cifras en miles de colones)

PLUS SALARIAL	TIPO DE PLUS	Claves de clase	PORCENTAJE	OCUPACIONES	NORMATIVA	ACADEMICOS		VIDA UNIVERSITARIA		ADMINISTRATIVOS		TOTAL UNIVERSIDAD	
						Presupuestado	Ejecutado	Presupuestado	Ejecutado	Presupuestado	Ejecutado	Presupuestado	Ejecutado
BENEFICIO, INCENTIVO O POR CONVENCIÓN COLECTIVA	BENEFICIO, para todos los cargos que ampara el artículo de la Convención	50121-50141-50142	30%	Guardas y Choferes	IV Convención Colectiva, Art. 33								
				Bachilleres Administrativos									
DEDICACIÓN EXCLUSIVA	INCENTIVO, para todos los cargos profesionales, según reglamento y disponibilidad presupuestari	Todas las claves de cargo de las categorías 31 a la 48. También las categorías 54,57,63 y 79	15%	Licenciados Administrativos	Reglamento del Sistema de Puestos y Salarios, Capítulo VIII								
				Académicos a partir Profesor 2									
PROHIBICIÓN	BENEFICIO, regulado por el Reglamento	19215 19496 61481 61471 55441 55361 54441 59441	65% Licenciados 45% Bachilleres 15% Sin grado Acad.	Rector	Reglamento del Régimen de Prohibición para funcionarios con responsabilidad en la administración de bienes, servicios y fondos de la Universidad Nacional.								
				Vicerrector Desarrollo Contralor									
DISPONIBILIDAD	INCENTIVO	Según reglamento	30%	Académicos y Administrativos	Normas para el Régimen de Disponibilidad	2.375.057,37	1.022.348,64	306.838,33	171.920,23	824.809,75	369.503,65	3.506.705,45	1.563.772,53
				Académicos y Administrativos		84.527,04	28.294,78	-	-	11.578,75	5.872,51	96.105,79	34.167,28
RECARGOS	BENEFICIO, para los cargos de Conducción Superior, según se indica	Definida por el ocupante del cargo	60%	Rector	Acuerdo del Consejo Universitario SCU-881-2010, del 12 de mayo del 2010								
				Vicerrector y Miembros Consejo Universitario									
RECARGOS	BENEFICIO, para los cargos de Conducción Superior, según se indica	Definida por el ocupante del cargo	40%	Decanos	Acuerdo del Consejo Universitario SCU-881-2010, del 12 de mayo del 2010								
				Vicedecanos									
RECARGOS	BENEFICIO, para los cargos de Conducción Superior, según se indica	Definida por el ocupante del cargo	25%	Director Unidad Académica	Acuerdo del Consejo Universitario SCU-881-2010, del 12 de mayo del 2010								
				Subdirector Unidad Académica									
RECARGOS	BENEFICIO, para los cargos de Conducción Superior, según se indica	Definida por el ocupante del cargo	20%	Director Unidad Académica	Acuerdo del Consejo Universitario SCU-881-2010, del 12 de mayo del 2010								
				Subdirector Unidad Académica									
RECARGOS	BENEFICIO, para los cargos de Conducción Superior, según se indica	Definida por el ocupante del cargo	15%	Subdirector Unidad Académica	Acuerdo del Consejo Universitario SCU-881-2010, del 12 de mayo del 2010								
				Subdirector Unidad Académica									
TOTAL						12.265.403,55	5.728.716,87	1.653.584,67	860.449,79	4.032.953,24	2.226.307,80	17.993.941,46	8.815.473,46

ANEXO N°5
DETALLE DE LA DEUDA

VICERRECTORÍA DE DESARROLLO
PROGRAMA DE GESTIÓN FINANCIERA
DETALLE DE LA DEUDA
AL 31 DE DICIEMBRE DEL 2013
(Cifras en miles de colones)

Deuda Interna	Amortización		Intereses		Saldo de la deuda
	Presupuesto Total	Real	Presupuesto Total	Real	
Préstamo N° BNCR 4-3-30471107 a. Ley o disposición que lo autoriza a.1 Artículo quinto, Inciso III, de la sesión ordinaria celebrada el 27 de marzo del 2008, acta N°2912 de la Universidad Nacional a.2 Comisión especial de crédito según artículo 6 sesión 1167 y ratificada por la Junta Directiva según nota del 29 de setiembre del 2008 en el Banco Nacional b. Fecha de formalización: 14 diciembre 2008 c. Nombre del acreedor: Banco Nacional de Costa Rica d. Finalidad: Inversión en infraestructura proyecto Sede Liberia	67.574,54	21.491,72	153.308,65	25.215,46	922.978,09
Préstamo N° BPDC 021-017-045051-5 a. Ley o disposición que lo autoriza a.1 Artículo quinto, Inciso III, de la sesión ordinaria celebrada el 27 de marzo del 2008, acta N°2912 de la Universidad Nacional a.2 Aprobado por el nivel Resolutivo Gerencial Pleno el 30 de julio 2008 acta número 9 artículo 30, según informe de análisis DBC-559-2008 b. Fecha de formalización: 14 diciembre 2008 c. Nombre del acreedor: Banco Popular y de Desarrollo Comunal d. Finalidad: Inversión en infraestructura proyecto Sede Liberia	52.785,52	18.109,15	157.679,21	26.000,42	956.291,32
Préstamo N° 26 FDS con el Banco Centroamericano de Integración Económica a. Ley o disposición que lo autoriza Convenio entre la Universidad Nacional y Ministerio de Hacienda. Corresponde al pago del 45% del total de los intereses que el Gobierno de la República debe honrar b. Fecha de formalización: 4 de abril 2006 c. Nombre del acreedor: Ministerio de Hacienda d. Finalidad: 1. Construcción de edificios 2. Será cancelado por medio de capacitaciones que la Universidad impartirá a las instituciones del Gobierno			122.400,00		242.046,61
Total	120.360,06	39.600,87	433.387,85	51.215,89	2.121.316,02

ANEXO N°6
TRANSFERENCIA SEGÚN
EJECUCIÓN DEL GASTO

UNIVERSIDAD NACIONAL
VICERRECTORIA DE DESARROLLO
PROGRAMA DE GESTIÓN FINANCIERA
TRANSFERENCIAS SEGÚN EJECUCIÓN DEL GASTO
AL 31 DE DICIEMBRE DEL 2013
(miles de colones)

CONCEPTO	DETALLE		
TRANSFERENCIAS CORRIENTES			2.822.004,07
SECTOR PÚBLICO		4.600,00	
INSTITUCIONES DESCONCENTRADAS NO EMP		4.600,00	
CONICIT	Corresponde a devoluciones efectuadas por finalización de proyectos		
Universidad de Costa Rica	Convenio con la comisión divulgación e información para el ingresos a la Educación Superior		
Universidad Estatal a Distancia	Contratación del Sistema de Información		
Banco crédito Agrícola de Cartago			
CONARE	Monto para pago de gastos de JUNCOS	4.600,00	
EMPRESAS PÚBLICAS NO FINANCIERA		0,00	
Universidad de Costa Rica			
SECTOR PRIVADO		2.807.738,56	
A PERSONAS		2.469.320,34	
Prestaciones Legales	Monto cancelado por concepto de liquidaciones de funcionarios	330.089,28	
Indemnizaciones	Pago efectuado resultado de juicio	29.912,82	
Becas y Ayudas a Estudiantes	Monto cancelado a estudiantes que solicitan becas o ayudas de la Institución	1.852.595,14	
Becas a Funcionarios	Monto que se cancela a funcionarios por concepto de becas otorgadas para estudios universitarios	189.605,59	
Ayudas a Funcionarios	Monto que se cancela a funcionarios por concepto de ayudas para participar en cursos, talleres de capacitación	61.320,65	
Otras transferencias personas	Pago de ayudas a estudiantes	5.796,85	
A INSTITUCIONES PRIVADAS		338.418,22	

UNIVERSIDAD NACIONAL
VICERRECTORIA DE DESARROLLO
PROGRAMA DE GESTIÓN FINANCIERA
TRANSFERENCIAS SEGÚN EJECUCIÓN DEL GASTO
AL 31 DE DICIEMBRE DEL 2013
 (miles de colones)

CONCEPTO	DETALLE		
Contribución Patronal Fondo de Ahorro/Préstamo	Monto cancelado por concepto de gasto por cesantía para liquidaciones	279.802,43	
Transferencia Cesantía Institucional	Monto cancelado por concepto de gasto por cesantía para liquidaciones		
	Corresponde al monto transferido al Sindicato de Trabajadores de la UNA por aporte institucional	9.115,79	
Aporte al Sindicato de Trabajadores -SITUN-	Traslado de proyectos	49.500,00	
Transferencias a fundaciones			9.665,52
SECTOR EXTERNO			
Cuotas a Organismos Internacionales y otros	Corresponde a membresías pagadas a UNDP (unión de Universidades)	9.665,52	
TRANSFERENCIAS DE CAPITAL			0,00
Aportes Personas/ Instituciones Privadas		0,00	
TOTAL DE TRANSFERENCIAS			2.822.004,07

Nota: es importante indicar que en los informes de ejecución de los meses de marzo, junio y setiembre se presentó la información de las transferencias de egresos considerando los compromisos, sin embargo para el informe solo se presenta el monto gastado sin compromisos

ANEXO N° 7
CERTIFICACIÓN DE LA CAJA
COSTARRICENSE DEL SEGURO
SOCIAL

**Documento Consulta Morosidad
No. 201401542095
Patrono al Día**

Funcionario:	LAURA DELGADO ULATE
Tipo/Número:	0/107390987
Institución:	UNIVERSIDAD NACIONAL

Al ser las 10:52 AM del 21/01/2014 he procedido a consultar vía Web a la Caja Costarricense de Seguro Social - Sistema Centralizado de Recaudación (SICERE) a:

RAZÓN SOCIAL/NOMBRE	CÉDULA(FIS/JUR)
UNIVERSIDAD NACIONAL	4000042150

REVISADOS LOS REGISTROS POR CONCEPTO DE CUOTAS OBRERAS Y PATRONALES, ARREGLOS DE PAGO, CHEQUES DEBITADOS Y OTRAS FACTURAS, EL PATRONO / TRABAJADOR INDEPENDIENTE ARRIBA DETALLADO CON CÉDULA Y RAZÓN SOCIAL INDICADA SE ENCUENTRA AL DÍA

NÚMERO PATRONAL	NOMBRE O RAZÓN SOCIAL	LUGAR DE PAGO
4000042150	UNIVERSIDAD NACIONAL	HEREDIA

----- Última Línea -----

Nombre y Firma de Funcionario Responsable

Funcionario de Institución que emite el Documento

Rafael Brenes López



Este documento es nulo si no cuenta con el nombre y la firma del funcionario responsable y sin el sello de la institución que la emite

ANEXO N° 8
ESTADOS FINANCIEROS

UNIVERSIDAD NACIONAL
Balance General
Al 31 de Diciembre del año 2013
(en miles de colones)

Descripción de la Cuenta	Periodo	2013	Periodo	2012
Activo				
Activo Corriente				
Caja y Banco Cajero	3	560.301,51		333.068,47
Caja y Banco – Fondos Especiales	3	0,00		0,00
Cuentas por Cobrar	4	33.075.791,32		8.210.270,18
Menos: Provisión Cobranza Dudosa	5	0,00		0,00
Existencias	6	220.727,74		299.174,35
Menos : Provisión Existencias	7	0,00		0,00
Mercancías en Tránsito	8	494.912,23		693.343,37
Gastos Pagados por Anticipado	9	189.158,06		124.333,77
Inversiones Corto Plazo	10	8.811.904,02		3.652.471,25
Total Activo Corriente		43.352.794,88		13.312.661,39
Activo No Corriente Fijo				
Documentos por Cobrar Largo Plazo	11	0,00		0,00
Cuentas por Cobrar Largo Plazo	12	0,00		0,00
Menos: Provisión Cobranza Dudosa	13	0,00		0,00
Total Activo no Corriente Fijo		0,00		0,00
Activos Financieros				
Préstamos	14	0,00		0,00
Menos: Provisión Cobranza Dudosa	15	0,00		0,00
Adquisición de Valores	16	7.397.452,31		10.816.583,66
Otros Activos Financieros	17	0,00		0,00
Total Activos Financieros		7.397.452,31		10.816.583,66
Activos no Financieros				
Bienes Duraderos				
Maquinaria, Equipo y Mobiliario	18	23.180.147,17		20.100.058,19
Menos: Depreciación Acumulada	19	-10.960.159,80		-9.012.757,23
Construcciones, Adiciones y Mejoras	20	31.031.341,77		28.792.777,89
Menos: Depreciación Acumulada	21	-4.716.551,70		-5.771.876,69
Bienes Preexistentes				
Terrenos	22	1.119.232,07		1.119.232,07
Edificios	23	0,00		0,00
Menos: Depreciación Acumulada	24	0,00		0,00
Otras Obras	25	0,00		0,00
Menos: Depreciación Acumulada	26	0,00		0,00
Bienes Duraderos Diversos				
Duraderos Diversos	27	1.562.785,77		1.166.676,79
Semovientes	28	0,00		0,00
Menos: Amortización y Agotamiento	29	-101.646,35		-101.646,35
Piezas y Obras de Colección	30	0,00		0,00
Bines de Uso Público	31	0,00		0,00

Activos Intangibles			
Patentes	32	0,00	0,00
Derechos	33	2.603,72	2.603,72
Depositos	34	4.416,59	27.347,32
Licencias	35	382.768,95	382.768,95
Decomisos	36	0,00	0,00
Total Bienes Duraderos		41.504.938,19	36.705.184,66
Total Activo No Corriente		48.902.390,50	47.521.768,32
TOTAL ACTIVO		92.255.185,38	60.834.429,71
Pasivo y Patrimonio			
Pasivo Corriente			
Cuentas por Pagar	37	340.959,25	1.236.280,29
Retenciones Por Pagar	38	1.289.563,92	363.992,51
gastos acumulados por pagar	39	0,00	0,00
Endeudamiento Corto Plazo	40	0,00	0,00
Endeudamiento a Largo Plazo - Porción Corriente (monto a pagar en el periodo)	41	155.742,87	113.157,93
Provisiones	42	6.423.273,86	5.757.417,13
Total Pasivo Corriente		8.209.539,90	7.470.847,86
Pasivo No Corriente			
Cuentas por pagar Largo Plazo	43	0,00	0,00
Endeudamiento Largo Plazo	44	1.782.278,52	2.188.372,93
Provisiones para Benef. Sociales	45	0,00	0,00
Ingresos Cobrados por Anticipado	46	0,00	0,00
Jubilaciones	47	0,00	0,00
Otras Cuentas del Pasivo	48	272.229,04	277.804,04
Total Pasivo No Corriente		2.054.507,56	2.466.176,97
TOTAL PASIVO,		10.264.047,46	9.937.024,83
Patrimonio			
Hacienda Pública	49	8.744.999,14	8.744.999,14
Reservas	50	0,00	0,00
Resultados Acumulados	51	35.953.260,28	31.710.211,07
Resultados del periodo	52	37.292.878,50	10.442.194,67
Total Patrimonio		81.991.137,92	50.897.404,88
TOTAL PASIVO Y PATRIMONIO		92.255.185,38	60.834.429,71

0,00

0,00

Elaborado por:

Vera Agüero Valverde
Jefe a.i Sección de Contabilidad

Aprobado por:

Marjorie León Gómez
Directora a.i. Programa Gestión Financiera



Sello



UNIVERSIDAD NACIONAL
Estado de Resultados
Al 31 de Diciembre del 2013
(en miles de colones)

Descripción de la Cuenta		Periodos	
		2013	2012
Ingresos Corrientes:			
Ingresos Tributarios	1	39.752,14	16.034,20
Contribuciones Sociales	2	0,00	0,00
Ingresos No Tributarios	3	19.392.882,80	19.974.096,68
Transferencias Corrientes y Capital	4	100.858.489,42	67.928.110,31
Total Ingresos Corrientes		120.291.124,36	87.918.241,19
Gastos Corrientes			
Remuneraciones	5	57.205.524,20	53.241.517,89
Servicios	6	5.341.499,67	5.153.448,58
Materiales y Suministros	7	1.465.402,01	1.406.276,06
Intereses y Comisiones	8	423.823,32	297.764,25
Transferencias Corrientes y Capital	9	10.180.898,87	8.809.573,66
Cuentas Especiales	10	5.960.662,13	5.997.869,50
Total Gastos Corrientes		80.577.810,20	74.906.449,93
Superávit (Déficit) Corriente		39.713.314,17	13.011.791,26
Otros Ingresos y Gastos:			
Otros Ingresos			
Ganancias en Venta, Cambio o Retiro de Activos Fijos	11	0,00	0,00
Diferencias Positivas Tipo de Cambio	12	81.793,78	103.477,34
Ganancia por Reclasificación de Activos Fijos	13		0,00
Otros Ingresos	14	0,00	0,00
Total Otros Ingresos		81.793,78	103.477,34
Otros Gastos			
Pérdida en Venta, Cambio o Retiro de Activos Fijos	15	127.193,20	116.681,37
Diferencias Negativas Tipo de Cambio	16	26.923,04	37.875,50
Gastos de Depreciación, Agotamiento	17	2.348.113,20	2.518.517,06
Gastos de Diferidos Intangibles	18	0,00	0,00
Pérdidas por Reclasificaciones de Activos Fijos	19	0,00	0,00
Pérdidas por Cuentas Incobrables	20	0,00	0,00
Pérdidas en Existencias	21	0,00	0,00
Otros Gastos	22	0,00	0,00

Total Otros Gastos		2.502.229,45	2.673.073,93
Superávit (Déficit) de Otros Ingresos y Gastos		-2.420.435,67	-2.569.596,59
Impuesto de Renta	23	0,00	0,00
Reservas	24	0,00	0,00
Superávit (Déficit) Neto del Periodo	25	37.292.878,50	10.442.194,67

Elaborado por: _____

Vera Agüero Valverde
Jefe a.i. Sección de Contabilidad




Aprobado por: _____

Marjorie León Gómez
Directora a.i. Programa Gestión Financiera



UNIVERSIDAD NACIONAL
Estado de Cambios en el Patrimonio Neto
Al 31 de Diciembre 2013
(en miles de colones)

	Hacienda Pública	Excedente de Revaluación	Reservas	Superávit (Déficit) Acumulado	Total
Saldo al 31 de Diciembre 2012	8.744.999,14	0,00	0,00	42.152.405,74	50.897.404,88
Cambios en la Política Contable	0,00	0,00	0,00	0,00	0,00
Saldos	8.744.999,14	0,00	0,00	42.152.405,74	50.897.404,88
<i>Excedente o Déficit de Revaluación de Bienes Duraderos</i>	0,00	0,00	0,00	0,00	0,00
<i>Superávit (Déficit) en Revaluación de Propiedad</i>	0,00	0,00	0,00	0,00	0,00
<i>Superávit (Déficit) en Revaluación de Inversiones</i>	0,00	0,00	0,00	0,00	0,00
<i>Donaciones (Efectivo y Especie)</i>	0,00	0,00	0,00	0,00	0,00
<i>Ajuste de superávit acumulado.</i>	0,00	0,00	0,00	-6.199.145,46	-6.199.145,46
<i>Ganancias y Pérdidas Netas No Reconocidas en el Estado de Resultados</i>	0,00	0,00	0,00	0,00	0,00
<i>Superávit Neto del Ejercicio</i>	0,00	0,00	0,00	37.292.878,50	37.292.878,50
Saldo al 31 diciembre del 2013	8.744.999,14	0,00	0,00	73.246.138,78	81.991.137,92

Elaborado por: 
Vera Agüero Valverde
Jefe a.i. Sección de Contabilidad



Aprobado por:



Marjorie León Gómez*
Directora a.i. Programa Gestión Financiera

UNIVERSIDAD NACIONAL
Estado de Flujo de Efectivo
Al 31 de Diciembre del 2013
(en miles de colones)

Descripción de la Cuenta	Períodos		
	2013	2012	
A. Actividades de Operación			
1. Entradas de Efectivo			
Cobro de Ingresos Tributarios	1	39.752,14	16.034,20
Recibo de Contribuciones Sociales	2	0,00	0,00
Venta de Bienes y Servicios	3	619.894,36	427.327,55
Cobro de Derechos y Traspasos	4	2.234.214,94	1.991.014,77
Intereses, Multas y Sanciones Cobradas	5	1.521.882,49	1.762.417,48
Transferencias Corrientes Recibidas	6	75.578.885,66	67.470.266,70
Otros Cobros	7	127.249,80	208.741,80
Diferencias de Tipo de Cambio	8	14.132,45	18.204,62
Total Entrada de Efectivo		80.136.011,84	71.894.007,12
2. Salidas de Efectivo			
Pago de Remuneraciones	9	55.965.717,56	54.511.315,27
Pago a Proveedores y Acreedores	10	6.975.075,89	7.150.802,77
Transferencias Corrientes Entregadas	11	6.487.680,90	2.347.029,52
Jubilación	12	2.982.886,65	2.365.270,91
Intereses, Comisiones y Multas	13	267.867,60	143.536,84
Diferencias de Tipo de Cambio	14	5.071,06	25.336,85
Otros Pagos	15	72.868,04	100.633,72
Total Salidas de Efectivo		72.757.167,70	66.643.925,88
Total Entradas / Salidas Netas Actividades de		7.378.844,14	5.250.081,24
B. Actividades de Inversión			
1. Entradas de Efectivo			
Venta de Bienes Duraderos	16	0,00	55.356.959,25
Venta de Valores e Inversiones	17	60.493.514,21	163,84
Otros	18	0,00	0,00
Total Entradas de Efectivo		60.493.514,21	55.357.123,09
2. Salidas de Efectivo			
Compra de Maquinaria, Equipo y Mobiliario	19	3.007.101,97	2.909.854,51
Compra de Bienes	20	0,00	0,00
Pago de Construcciones, Adiciones y Mejoras	21	1.997.020,66	2.414.141,27
Compra de Valores e Inversiones	22	62.272.345,54	54.796.425,27
Otros	23	2.993,07	0,00
Total Salida de Efectivo		67.279.461,24	60.120.421,05
Total Entradas / Salidas Netas Actividades de		-6.785.947,03	-4.763.297,96
C. Actividades de Financiación			
1. Entradas de Efectivo			
Donaciones de Capital en efectivo Recibidas	24	0,00	0,00
Transferencias de Capital Recibidas	25	0,00	0,00
Préstamos Internos y/o Externos	26	0,00	0,00
Amortización de préstamos e Intereses	27	0,00	0,00
Otros	28	0,00	0,00
Total Entradas de Efectivo		0,00	0,00
2. Salidas de Efectivo			
Donaciones de Capital en efectivo Entregadas	29	0,00	0,00
Transferencias de Capital Entregadas	30	0,00	0,00


Amortización de préstamos e Intereses	31	365.664,07	390.631,54
Préstamos Internos y/o Externos	32	0,00	0,00
Otros	33	0,00	0,00
Total Salidas de Efectivo		365.664,07	390.631,54
Total Entradas / Salidas Netas Actividades de		-365.664,07	-390.631,54
D. Total Entradas / Salidas Netas en Efectivo		227.233,04	96.151,74
E. Más: Saldo inicial de Caja		333.068,47	236.916,73
F. Igual: Saldo final de Caja		560.301,51	333.068,47

Elaborado por: _____


 Vera Aguero Valverde

Jefe a.i. Sección de Contabilidad

Aprobado por: _____


 Marjorie León Gómez

Directora a.i. Programa Gestión Financiera



UNIVERSIDAD NACIONAL
RESUMEN DE LAS PRINCIPALES POLITICAS CONTABLES Y
PRESPUESTARIAS
AL 31 DE DICIEMBRE DEL 2013

NOTA No.1. CONSTITUCION Y ACTIVIDADES

La Universidad Nacional es una institución autónoma de enseñanza superior sin fines de lucro creada por Ley de la República No.5182 el 15 de febrero de 1973, con sede en la provincia de Heredia, y como una institución estatal autónoma de educación superior con plena independencia en el desempeño de sus funciones y capacidad jurídica otorgada por la Constitución Política de la República de Costa Rica.

La Universidad Nacional tendrá como fines principales:

- a) Crear, conservar y transmitir la cultura; y
- b) Ofrecer una educación integral a los estudiantes.

Serán funciones de la Universidad Nacional:

- a) Desarrollar el estudio de la investigación científica para contribuir al mejoramiento de la vida espiritual, política y social del país;
- b) Preparar investigadores y profesionales de nivel superior en todos los campos, y el profesorado necesario en los diversos niveles del sistema educativo del país, manteniendo en sus sedes actuales Sede Central, Sede Chorotega, Sede Brunca, Recinto Coto y Recinto Sarapiquí.
- c) Fomentar la extensión de la cultura en la vida nacional.

La principal fuente de ingresos de la Universidad Nacional lo constituyen los fondos corrientes del Estado por medio del Fondo Especial para el Financiamiento de la Educación Superior "Ley No.5909" y otras subvenciones que se incluyen anualmente en el presupuesto nacional. Otros ingresos que se perciben son producto del giro normal de operaciones como son los derechos que se cobran a los estudiantes, venta de bienes y servicios, donaciones e intereses sobre las inversiones.

Finalmente, se indica que la institución está regida, entre otras, por la Ley de la Administración Financiera de la República y Presupuestos Públicos No.8131 de setiembre del 2001, en lo concerniente al título 2, la Ley de Contratación Administrativa y un conjunto de normas de presupuesto y auditoría cuya fiscalización está a cargo de la Contraloría General de la República y la Contraloría Universitaria.

NOTA No.2. PRINCIPIOS, POLÍTICAS Y PRÁCTICAS CONTABLES

Las políticas contables significativas de la entidad, se detallan a continuación:

Base de registro

El sistema contable es de carácter Patrimonial – Presupuestario, por tanto su estructura combina bases de registro tanto de acumulación como de efectivo.

Estados financieros y liquidación presupuestaria

La contabilidad financiera y presupuestaria de la institución está integrada para producir sistemática y estructuradamente, información cuantitativa expresada en unidades monetarias de todas las operaciones y eventos cuantificables, con el objetivo de facilitar la toma de decisiones que favorezcan a la institución.

Sistema contable- presupuestario

El sistema contable es de carácter Patrimonial-Presupuestario, por tanto su estructura combina bases de registro tanto acumulativa o devengo, como de efectivo y el resultado de sus operaciones se refleja en los informes financieros y presupuestarios.

Responsable de la emisión de los estados financieros y presupuestarios

La preparación y presentación de los Estados Financieros está a cargo de la Sección de Contabilidad, bajo la responsabilidad del Contador General, y su emisión debe ser autorizada por la Dirección del Programa Gestión Financiera. Los Estados Financieros S deben estar firmados por el (la) Contador(a) General y por el (la) Director(a) del Programa.

Los Informes de ejecución presupuestaria son elaborados por la Sección de Presupuesto de forma trimestral, y firmados por el (la) Rector(a) de la Institución.

El informe de ejecución presupuestaria, semestral y anual es aprobado por el Consejo Universitario.

El informe de liquidación presupuestaria es elaborado por la Sección de Presupuesto del Programa de Gestión Financiera y es aprobado por el Consejo Universitario.

Presentación de cuentas reclasificadas

Cuando se modifica la forma de presentación o la clasificación de las partidas de los Estados Financieros, se reclasifican los importes correspondientes a la información comparativa, a menos que resultase impracticable hacerlo. Para ello se revela en notas a los estados financieros:

- (a) la naturaleza de la reclasificación
- (b) el importe de cada partida
- (c) el motivo de la reclasificación

Periodicidad de los estados financieros y presupuestarios

Los estados financieros se elaborarán con una periodicidad que será como mínimo anual.

Cuando se elaboren estados financieros con períodos inferiores a un año, la institución deberá revelar además del período cubierto, lo siguiente:

- La razón para utilizar un período inferior,
- El hecho de que las cifras reveladas a través de esos estados financieros no son comparables.

Por lo anterior, los estados financieros de períodos inferiores a un año se les denominan "Estados Financieros Intermedios"

Políticas contables, cambios en las estimaciones contables y errores

El objetivo de establecer políticas contables, cambios en las estimaciones contables y errores, es prescribir los criterios para seleccionar y modificar las políticas contables, así como el tratamiento contable y la información a revelar acerca de los cambios en las políticas contables, estimaciones contables y correcciones de errores, que debe definir la Institución.

Cambio en una política contable y/o presupuestaria

La Institución cambiará una política contable, si el cambio es requerido por una norma contable o que los estados financieros muestren información confiable y relevante sobre las transacciones, hechos o condiciones que se registren. Y cuando haya cambios en la normativa aplicable.

Moneda

Los estados financieros serán expresados en colones costarricenses (¢), unidad monetaria de la República de Costa Rica.

Efecto de las variaciones en las tasas de cambio de la moneda extranjera

La Institución realizará transacciones en moneda extranjera y presentará sus efectos en los estados financieros registrando las divisas al tipo de cambio vigente a la fecha de la transacción y registrando una medición posterior a los tipos de cambio de cierre (Tipos de cambios de referencias del BCCR) para los saldos de las cuentas monetarias. Los saldos de las cuentas no monetarios se mantendrán al tipo de cambio histórico o de la fecha de transacción.

Inventarios

Los inventarios están valorados al precio más bajo entre costos y mercado. El costo es determinado por el método de costos promedios.

Propiedad, planta y equipo

Se registran al costo de adquisición o construcción. La depreciación de los activos se registra en los resultados y su cuantía se obtiene de la aplicación del método de línea recta, con base en los años de vida útil estimados para cada activo, de acuerdo a lo establece el Reglamento de la Ley del Impuesto sobre la Renta.

Los desembolsos por concepto de mantenimiento, reparaciones que extienden la vida útil y mejoras menores, se capitalizan en el momento en que se incurren.

Se capitalizan los activos cuyos costos sean iguales o superiores al 25% del monto del salario base tal como lo establece el anexo No.1, punto 2.1 de la Ley del Impuesto sobre la Renta su reglamento , para tal efecto la Universidad toma como salario base el del oficinista 1 del Poder Judicial.

El método utilizado para registrar los gastos de depreciación es de línea recta, y la vida estimada, es la recomendada en el Anexo No.2 de la Ley del Impuesto sobre la Renta y su Reglamento.

Las propiedades, que la Universidad ha cedido para el uso de otras instituciones, como las utilizadas por: Sindicato de Trabajadores, Asociaciones, Colegio Humanístico, Colegio Científico, etc. , y las dadas en arrendamiento (sodas), no serán consideradas como "propiedades de inversión" ya que están destinadas a prestar un servicio social y en el caso de las sodas el ingreso generado por el arrendamiento es secundario, ya que el fin es que se brinde un servicio a bajo costo a los estudiantes y funcionarios.

Los activos biológicos, para efectos de registros contables no se registrarán como activos fijos, ya que el fin primordial de la Universidad, es utilizarlos únicamente para fines de investigación.

Revaluación de propiedad, planta y equipo.

Las partidas correspondientes a edificios, y terrenos, se revaluarán cada 5 años aplicando el índice específico para cada tipo bien y cada 10 años la revaluación se hará a través de avalúos que realizarán profesionales en el área.

El resto de las partidas, se revaluarán cada 5 años, aplicando el índice de precios al consumidor, excepto equipo de cómputo.

Reconocimiento y registro de los costos por préstamo

Los costos por préstamos se reconocen como gastos del periodo en que se incurre.

Si el préstamo se realiza con el objetivo de comprar o construir un activo fijo, los costos de los préstamos no se capitalizarán.

Ingresos con contraprestación

Los ingresos se registran en el momento en que se devengan y los gastos en el momento en que se incurre en la obligación.

El ingreso es la entrada bruta de beneficios económicos, que recibe la Institución durante el periodo, surgidos en el curso de las actividades sustantivas, en operaciones con contraprestación, en forma de entradas o incrementos de valor de los activos, o bien como disminuciones de las obligaciones, que dan como resultado aumentos en el Patrimonio.

Ingresos por prestación de servicios

La Institución registrará un ingreso por prestación de servicio, para aquella actividad en que se brinda un servicio a un tercero a cambio de un beneficio económico o potencial de servicio. Se debe considerar el grado de terminación del servicio.

Ingresos por venta de bienes

Se registrará como venta de bienes aquella actividad en que la Institución da un bien, producido o adquirido, a un tercero a cambio de un beneficio económico.

Los ingresos procedentes de la venta de bienes deben ser registrados y reconocidos en los estados financieros cuando se cumplen las siguientes condiciones:

- (a) se ha transferido al comprador los riesgos y ventajas, de tipo significativo, derivados de la propiedad de los bienes;
- (b) la Universidad no conserva para sí ninguna implicación en la gestión corriente de los bienes vendidos, en el grado usualmente asociado con la propiedad, ni retiene el control efectivo sobre los mismos;
- (c) El importe de los ingresos puede ser medido con fiabilidad;
- (d) sea posible que la Universidad reciba los beneficios económicos o potencial de servicios asociados con la transacción;
- (e) los costos incurridos, o por incurrir, en relación con la transacción pueden ser medidos con fiabilidad.

Gastos pagados por adelantado

Los gastos pagados por adelantado de la entidad se amortizan mensualmente hasta que se renueven o se agoten.

Reconocimiento de costos y gastos

Los costos y los gastos son reconocidos en el estado de resultados en el momento en que se incurren; o sea, por el método de devengado.

Gastos financieros

Este rubro incluye los gastos correspondientes a los gastos por interés de las obligaciones de la Institución, los cuales se reconocen en los estados de ingresos y gastos conforme se incurren.

BALANCE GENERAL

Activo Corriente

NOTA No. 3 Caja y Banco

En esta cuenta se incluye los saldos que mantiene la institución en sus cuentas corrientes, en el Banco Nacional, Banco Popular, Banco, Crédito y Banco de Costa Rica, así como fondos de caja chica, y fondos especiales.

Descripción de la Cuenta	Período		Variación
	Diciembre 2013	Diciembre 2012	
<i>Caja y Banco Cajero</i>	560.301,51	333.068,47	227.233,04
<i>Caja y Banco – Fondos Especiales</i>	0,00	0,00	0,00

La principal variación es que hubo un incremento en los saldos en las cuentas corrientes con respecto al año 2012.

NOTA No. 4 Cuentas por Cobrar corto plazo

Descripción de la Cuenta	Período		Variación
	Diciembre 2013	Diciembre 2012	
<i>Cuentas por Cobrar</i>	33.075.791,32	8.210.270,18	24.865.521,14
Total	33.075.791,32	8.210.270,18	24.865.521,14

Los principales rubros que conforman las cuentas por cobrar son las siguientes:

-Cuentas por cobrar estudiantes, está compuesto de las adecuaciones de pago, matrículas, laboratorios y otros rubros propios de los estudiantes, a diciembre del año 2013, el saldo de esta cuenta es de ¢814.703.27 (miles de colones).

-Productos acumulados sobre inversiones, el saldo por cobrar a diciembre 2013 es de ¢292.504.43 (miles de colones).

-Subvenciones acumuladas, el saldo por cobrar al Gobierno Central a diciembre 2013 es de ¢29.491.953.84 (miles de colones), este es el principal rubro que tuvo una variación con respecto al año 2012, debido a que se registró por cobrar el monto de ¢25.013.000.00, equivalente a \$50.000 millones, correspondiente al préstamo con el Banco Mundial que adquirió el Gobierno Central, como parte del FEES, que debe girar a las Universidades Públicas.

-Otras cuentas por cobrar, a diciembre del 2013, mantiene un saldo de ¢416.282.75 (miles de colones) siendo la partida más importante que compone este rubro el reintegro de incapacidades por parte de la Caja Costarricense del Seguro Social.

NOTA No. 5 Provisión Cobranza Dudosa

Descripción de la Cuenta	Período		Variación
	Diciembre 2013	Diciembre 2012	
<i>Provisión Cobranza Dudosa</i>	0,00	0,00	
Total	0,00	0,00	

A la fecha de cierre de los Estados Financieros no presentan ningún movimiento.

NOTA No. 6 Existencias (Inventarios)

Son los bienes que se mantienen en el Almacén Institucional para ser consumidos en la operación normal de sus actividades.

Las existencias en bodega son valuadas al costo promedio.

Como política se realizan dos inventarios totales anuales y se efectúan los ajustes correspondientes.

Descripción de la Cuenta	Período		Variación
	Diciembre 2013	Diciembre 2012	
<i>Existencias</i>	220.727,74	299.174,35	-78.446,61
Total	220.727,74	299.174,35	-78.446,61

NOTA No. 7 Provisión Existencias

Descripción de la Cuenta	Período		Variación
	Diciembre 2013	Diciembre 2012	
<i>Provisión Existencias</i>	0,00	0,00	0,00
Total	0,00	0,00	0,00

A la fecha de cierre de los Estados Financieros no presentan ningún movimiento.

NOTA No. 8 Mercadería en Tránsito

Es una cuenta transitoria donde se debitan los cargos provenientes de compras aún no recibidas pero que, legalmente, son propiedad de la institución. La conformación de esta partida es:

Pedidos al Exterior ¢136.235.98

Pedidos de libros	¢356.100.08
Compras locales	¢ 2.576.15

Descripción de la Cuenta	Período		Variación
	Diciembre 2013	Diciembre 2012	
<i>Mercancías en Tránsito</i>	494.912,23	693.343,37	-198.431,14
Total	494.912,23	693.343,37	-198.431,14

La principal disminución con respecto a diciembre 2012, se da en los pedidos al exterior.

NOTA No. 9 Gastos pagados por anticipado

Están constituidos por las partidas que representen servicios u otros conceptos pagados que aún no han sido recibidos en su totalidad, y van a ser absorbidos como gastos durante el año.

El principal rubro que conforman esta partida es: Primas en compra de inversiones

Descripción de la Cuenta	Período		Variación
	Diciembre 2013	Diciembre 2011	
<i>Gastos Pagados por Anticipado</i>	189.158,06	124.333,77	64.824,29
Total	189.158,06	124.333,77	64.824,29

NOTA No. 10 Inversiones a Corto Plazo

Las inversiones transitorias tanto en dólares como en colones, se realizan en instituciones del Sistema Bancario Nacional a través de diferentes instrumentos de inversión como son fondos de inversión, certificados de depósito a plazo, en puestos de bolsa por medio de bonos de estabilización monetaria tasa variables y cero cupón.

Cuando las inversiones incluyen intereses acumulados a la compra se procede a registrar dicho monto en una cuenta por cobrar.

Los registros se clasifican por banco y por tipo de moneda.

Las inversiones en monedas diferentes al colón se revaloran mensualmente, utilizando el tipo de cambio de compra del Banco Central de Costa Rica.

Descripción de la Cuenta	Período		Variación
	Diciembre 2013	Diciembre 2012	
<i>Inversiones Corto Plazo</i>	8.811.904,02	3.652.471,25	5.159.432,77
Total	8.811.904,02	3.652.471,25	5.159.432,77

Activo no Corriente

NOTA No. 11 Documento por cobrar Largo Plazo

Descripción de la Cuenta	Período		Variación
	Diciembre 2013	Diciembre 2012	
<i>Documentos por Cobrar Largo Plazo</i>	0,00	0,00	
Total	0,00	0,00	

A la fecha de cierre de los Estados Financieros no presentan ningún movimiento.

NOTA No. 12 Cuentas por cobrar Largo Plazo

Descripción de la Cuenta	Período		Variación
	Diciembre 2013	Diciembre 2012	
<i>Cuentas por Cobrar Largo Plazo</i>	0,00	0,00	
Total	0,00	0,00	

A la fecha de cierre de los Estados Financieros no presentan ningún movimiento.

NOTA No. 13 Provisión Cobranza Dudosa

Descripción de la Cuenta	Período		Variación
	Diciembre 2013	Junio 2012	
<i>Provisión Cobranza Dudosa</i>	0,00	0,00	
Total	0,00	0,00	

A la fecha de cierre de los Estados Financieros no presentan ningún movimiento.

NOTA No. 14 Préstamos

A la fecha de cierre de los Estados Financieros no presentan ningún movimiento.

NOTA No. 15 Provisión Cobranza Dudosa de Préstamos

Descripción de la Cuenta	Período		Variación
	Diciembre 2013	Diciembre 2012	
<i>Provisión Cobranza Dudosa</i>	0,00	0,00	0,00
Total	0,00	0,00	0,00

A la fecha de cierre de los Estados Financieros no presentan ningún movimiento.

NOTA No. 16 Adquisición de Valores

Las inversiones valores a largo plazo, tanto en dólares como en colones, se realizan en instituciones del Sistema Bancario Nacional a través de diferentes instrumentos de inversión como son fondos de inversión, certificados de depósito a plazo, en puestos de bolsa por medio de bonos de estabilización monetaria tasa variables y cero cupón.

Cuando las inversiones incluyen intereses acumulados a la compra se procede a registrar dicho monto en una cuenta por cobrar.

Los registros se clasifican por banco y por tipo de moneda.

Las inversiones en monedas diferentes al colón se revaloran mensualmente, utilizando el tipo de cambio de compra del Banco Central de Costa Rica.

Descripción de la Cuenta	Período		Variación
	Diciembre 2013	Diciembre 2012	
<i>Adquisición de Valores</i>	7.397.452,31	10.816.583,66	-3.419.131,35
Total	7.397.452,31	10.816.583,66	-3.419.131,35

NOTA No. 17 Otros Activos Financieros

Descripción de la Cuenta	Período		Variación
	Diciembre 2013	Diciembre 2012	
<i>Otros Activos Financieros</i>	0,00	0,00	0,00
Total	0,00	0,00	0,00

A la fecha de cierre de los Estados Financieros no presentan ningún movimiento.

NOTA No. 18 Maquinaria, Equipo y Mobiliario

Los inmuebles, mobiliario y equipo se encuentran valuados de la siguiente forma: las adquisiciones al costo, las donaciones a valor de la factura, a su valor razonable previa investigación o por el costo asignado por un perito especialista en la materia a la fecha de la donación.

Los bienes propiedad, planta y equipo, renovaciones y mejoras importantes que aumenta la vida útil de un activo, se capitalizan.

De acuerdo con el sistema contable-presupuestario de la Institución las compras de activos fijos se registran en la cuenta de inversión bienes duraderos, cuando se afecta el presupuesto, no obstante, la contabilidad patrimonial los capitaliza reflejando su efecto en la cuenta patrimonial "Inversión de activos fijos".

Como criterios de capitalización de los activos fijos, la Universidad capitaliza los activos cuyos costos sean iguales o superiores al 25% del monto del salario

base del oficinista 1 del poder judicial, tal como lo establece el anexo No.1, punto 2.1. de la Ley del Impuesto sobre la renta y su reglamento.

Descripción de la Cuenta	Período		Variación
	Diciembre 2013	Diciembre 2012	
<i>Maquinaria, Equipo y Mobiliario</i>	23.180.147,17	20.100.058,19	3.080.088,98
Total	23.180.147,17	20.100.058,19	3.080.088,98

NOTA No. 19 Depreciación Acumulada Maquinaria, Equipo y Mobiliario

La depreciación es calculada en forma mensual por el método de línea recta, se aplica de la siguiente manera:

- a) Maquinaria y equipo, equipo de transporte, equipo de comunicación, equipo y mobiliario de oficina, equipo sanitario y de laboratorio, equipo y mobiliario educación y recreativo y maquinaria y equipo diverso, se le aplica una vida útil de 10 años con un valor de rescate del 10%.
- b) Equipo y programas de cómputo, una vida útil de 5 años y no se le aplica valor de rescate.
- c) Edificios se le aplica una vida útil de 50 años

Descripción de la Cuenta	Período		Variación
	Diciembre 2013	Diciembre 2012	
<i>Depreciación Acumulada</i>	10.960.159,80	9.012.757,23	1.947.402,57
Total	10.960.159,80	9.012.757,23	1.947.402,57

NOTA No. 20 Construcciones, Adiciones y Mejoras

Los desembolsos realizados por concepto de construcciones son registrados en la cuenta transitoria llamada "Obras en Proceso" al concluirse la obra se emite una resolución donde indica la fecha de la recepción de la obra, es en este momento cuando se realiza el traslado contable a la cuenta de "Edificios"

Los desembolsos por adiciones y mejoras se registran en la cuenta adiciones y mejoras una vez concluida se capitalizan al edificio correspondiente.

Descripción de la Cuenta	Período		Variación
	Diciembre 2013	Diciembre 2012	
<i>Construcciones, Adiciones y Mejoras</i>	31.031.341,77	28.792.777,89	2.238.563,88
Total	31.031.341,77	28.792.777,89	2.238.563,88

NOTA No. 21 Depreciación Acumulada de Construcciones, Adiciones y Mejoras

La depreciación es calculada en forma mensual por el método de línea recta, se aplica una vida útil de 50 años.

Descripción de la Cuenta	Período		Variación
	Diciembre 2013	Diciembre 2012	
<i>Depreciación Acumulada</i>	4.716.551,70	5.771.876,69	-1.055.324,99
Total	4.716.551,70	5.771.876,69	-1.055.324,99

Hubo una disminución con respecto al año 2012, ya que se reversó un monto de la depreciación que se había duplicado en años anteriores.

NOTA No. 22 Terrenos

Son registrados al valor de adquisición del bien si son comprados, si son terrenos donados se registran al valor que indique la resolución de recepción de la donación.

Dichos bienes no son depreciados.

Descripción de la Cuenta	Período		Variación
	Diciembre 2013	Diciembre 2012	
<i>Terrenos</i>	1.119.232,07	1.119.232,07	0,00
Total	1.119.232,07	1.119.232,07	0,00

NOTA No. 23 Edificios

Su adquisición o construcción es para el uso normal de las actividades de la institución.

Se le aplican la depreciación en forma mensual, y una vida útil de 50 años, según lo establece el Reglamento de la Ley del Impuesto sobre la Renta.

Sin embargo, para efectos de presentación en el Balance, el rubro de edificios se suma, en la cuenta, construcciones adiciones y mejoras.

Descripción de la Cuenta	Período		Variación
	Diciembre 2013	Diciembre 2012	
<i>Edificios</i>	0,00	0,00	0,00
Total	0,00	0,00	0,00

NOTA No. 24 Depreciación Acumulada de Edificios

Descripción de la Cuenta	Período		Variación
	Diciembre 2013	Diciembre 2012	
<i>Depreciación Acumulada</i>	0,00	0,00	0,00
Total	0,00	0,00	0,00

Como se explica en la nota anterior, para efectos de presentación en el Balance, el rubro de edificios se suma, en la cuenta, construcciones adiciones y mejoras, de igual manera lo correspondiente a la depreciación acumulada.

NOTA No. 25 Otras Obras

Descripción de la Cuenta	Período		Variación
	Diciembre 2013	Diciembre 2012	
<i>Otras Obras</i>	0,00	0,00	0,00
Total	0,00	0,00	0,00

A la fecha de cierre de los Estados Financieros no presentan ningún movimiento.

NOTA No. 26 Depreciación Acumulada de Otras Obras

Descripción de la Cuenta	Período		Variación
	Diciembre 2013	Diciembre 2012	
<i>Depreciación Acumulada</i>	0,00	0,00	0,00
Total	0,00	0,00	0,00

A la fecha de cierre de los Estados Financieros no presentan ningún movimiento.

NOTA No. 27 Bienes Duraderos Diversos

En esta cuenta se registran aquellas partidas que no pueden ser registradas en las partidas, antes citadas.

Descripción de la Cuenta	Período		Variación
	Diciembre 2013	Diciembre 2012	
<i>Duraderos Diversos</i>	1.562.785,77	1.166.676,79	396.108,98
Total	1.562.785,77	1.166.676,79	396.108,98

NOTA No. 28 Semovientes

Descripción de la Cuenta	Período		Variación
	Diciembre 2013	Diciembre 2012	
<i>Semovientes</i>	0,00	0,00	0,00
Total	0,00	0,00	0,00

A la fecha de cierre de los Estados Financieros no presentan ningún movimiento.

NOTA No. 29 Amortización y Agotamiento de Semovientes

Este rubro corresponde a la aplicación de amortización al material bibliográfico, que en algún momento se amortizó su costo, sin embargo, en la actualidad, no se lleva a cabo, ya que según los expertos en el área, en este rubro es difícil, definir una política de agotamiento, ya que algunas obras literarias, el valor histórico es incalculable.

Descripción de la Cuenta	Período		Variación
	Diciembre 2013	Diciembre 2012	
<i>Amortización y Agotamiento</i>	101.646,35	101.646,35	0,00
Total	101.646,35	101.646,35	0,00

NOTA No. 30 Piezas de Colección

Descripción de la Cuenta	Período		Variación
	Diciembre 2013	Diciembre 2012	
<i>Piezas y Obras de Colección</i>	0,00	0,00	0,00
Total	0,00	0,00	0,00

A la fecha de cierre de los Estados Financieros no presentan ningún movimiento.

NOTA No. 31 Bienes de uso público

Descripción de la Cuenta	Período		Variación
	Diciembre 2013	Diciembre 2012	
<i>Bienes de Uso Público</i>	0,00	0,00	0,00
Total	0,00	0,00	0,00

A la fecha de cierre de los Estados Financieros no presentan ningún movimiento.

NOTA No. 32 Patentes

Descripción de la Cuenta	Período		Variación
	Diciembre 2013	Diciembre 2012	
<i>Patentes</i>	0,00	0,00	0,00
Total	0,00	0,00	0,00

A la fecha de cierre de los Estados Financieros no presentan ningún movimiento.

NOTA No. 33 Derechos

En esta cuenta se incluye la adquisición de derechos de una institución Pública o Privada, en forma temporal, por ejemplo derecho de autor, derechos de llave, derechos de explotación.

Descripción de la Cuenta	Período		Variación
	Diciembre 2013	Diciembre 2012	
<i>Derechos</i>	2.603,72	2.603,72	0,00
Total	2.603,72	2.603,72	0,00

NOTA No. 34 Depósitos

Este rubro está compuesto por depósitos dados en garantía a Setena para respaldar cualquier daño ambiental que se pueda presentar, así como depósitos por importaciones de equipo.

Descripción de la Cuenta	Período		Variación
	Diciembre 2013	Diciembre 2012	
<i>Depositos</i>	4.416,59	27.347,32	-22.930,73
Total	4.416,59	27.347,32	-22.930,73

NOTA No. 35 Licencias

Este rubro está compuesto por la obtención de licencias de software de cómputo.

Descripción de la Cuenta	Período		Variación
	Diciembre 2013	Diciembre 2012	
<i>Licencias</i>	382.768,95	382.768,95	0,00
Total	382.768,95	382.768,95	0,00

NOTA No. 36 Decomisos en efectivo y en especie

Descripción de la Cuenta	Período		Variación
	Diciembre 2013	Diciembre 2012	
<i>Decomisos</i>	0,00	0,00	0,00
Total	0,00	0,00	0,00

Pasivo y Patrimonio

Pasivo Corriente

NOTA No. 37 Cuentas por pagar corto plazo

Los principales rubros que conforman esta cuenta son los siguientes:

-Proveedores, generalmente estas cuentas tiene un plazo para su pago de 30 días y al 31 de diciembre 2013, muestra un saldo de ¢134.488.29 (miles de colones), esta cuenta tiene una variación importante con respecto a diciembre 2012, ya que el saldo a esa fecha fue de ¢912.805.62.

-Póliza Estudiantil, dinero que pagan los estudiantes por el amparo de una póliza estudiantil, estos dineros son trasladados al Instituto Nacional de Seguros, en los primeros meses de cada año, su saldo es de ¢14.727.93 (miles de colones)

-Cheques anulados por vencimiento, corresponde a los cheques que han transcurrido un plazo de 4 meses y no han sido retirados en ventanilla para su cobro, su saldo es de ¢57.227.38 (miles de colones) , si en el transcurso de 4 años no se solicita la reposición, se limpiará la cuenta por pagar y se registrará un ingreso. En la actualidad se utiliza el pago por medio de transferencias electrónicas lo que permite que este rubro disminuya.

Descripción de la Cuenta	Período		Variación
	Diciembre 2013	Diciembre 2012	
<i>Cuentas por Pagar corto plazo</i>	340.959,25	1.236.280,29	-895.321,04
Total	340.959,25	1.236.280,29	-895.321,04

NOTA No. 38 Retenciones por pagar

Son aquellas cuotas deducidas de los salarios y destinadas al pago de las cargas sociales y otros mandatos que los funcionarios soliciten y que posterior la Institución los traslada a los entes correspondientes.

Descripción de la Cuenta	Período		Variación
	Diciembre 2013	Diciembre 2012	
<i>Retenciones por pagar</i>	1.289.563,92	363.992,51	925.571,41
Total	1.289.563,92	363.992,51	925.571,41

La variación se debe a que el pago de las retenciones se realizará en los primeros días del mes de enero 2014.

NOTA No. 39 Gastos acumulados por pagar

Total	0,00	0,00	0,00
-------	------	------	------

Descripción de la Cuenta	Período	Variación
--------------------------	---------	-----------

A la fecha de cierre de los Estados Financieros no presentan ningún movimiento.

NOTA No. 40 Endeudamiento corto plazo

Descripción de la Cuenta	Período		Variación
	Diciembre 2013	Diciembre 2012	
<i>Endeudamiento Corto Plazo</i>	0,00	0,00	0,00
Total	0,00	0,00	0,00

A la fecha de cierre de los Estados Financieros no presentan ningún movimiento.

NOTA No. 41 Endeudamiento a largo plazo, porción corto plazo

Corresponde al monto a pagar en el período, porción a corto plazo de los préstamos otorgados por el Banco Nacional y Banco Popular, para la construcción del Edificio de la Sede Liberia.

Descripción de la Cuenta	Período		Variación
	Diciembre 2013	Diciembre 2012	
<i>Endeudamiento Corto Plazo</i>	155.742,87	113.157,93	42.584,94
Total	155.742,87	113.157,93	42.584,94

NOTA No. 42 Provisiones

Son los gastos en que incurre la institución, durante un período determinado y realiza el pago posterior a su registro.

Las partidas más significativas son las siguientes, y se muestran en miles de colones

-Decimo tercer mes	¢ 239.835.14
-Salario escolar	¢ 4.478.959.50
-Caja Costarricense de Seguro Social	¢ 279.397.38
-Pensión obligatoria	¢ 113.638.34
-Fondo de Cesantía Institucional	¢ 984.132.49

Descripción de la Cuenta	Período		Variación
	Diciembre 2013	Diciembre 2012	
<i>Provisiones</i>	6.423.273,86	5.757.417,13	665.856,73
Total	6.423.273,86	5.757.417,13	665.856,73

Pasivo no Corriente

NOTA No. 43 Cuentas por pagar largo plazo

Descripción de la Cuenta	Período		Variación
	Diciembre 2013	Diciembre 2012	
<i>Cuentas por pagar Largo Plazo</i>	0,00	0,00	0,00
Total	0,00	0,00	0,00

A la fecha de cierre de los Estados Financieros no presentan ningún movimiento.

NOTA No. 44 Endeudamiento a largo plazo

El Banco Nacional y el Banco Popular otorgan a la Universidad un crédito sindicado por un monto de ¢2.244.600.000.00, para la construcción de la Sede Chorotega, ubicada en Liberia, Guanacaste, el plazo es de 144 meses con un período de gracia y desembolsos de 24 meses incluidos en el plazo establecido. La deuda devengará intereses corrientes anuales, ajustables periódicamente, sobre los saldos de capital, pagaderos por mes anticipado, a una tasa de interés igual a la tasa básica pasiva del Banco Central, más 3.5%.

Los siguientes montos se muestran en miles de colones

Banco Nacional ¢812.674.29

Banco Popular ¢869.623.56

Convenio U.N.A.-Ministerio de Hacienda No.26 FDS, la Universidad Nacional debe cubrir el 45% correspondiente al total de intereses que el Gobierno de la República debe honrar en atención al préstamo con el Banco de Integración Económica por un monto de \$1.240.543.35, que fue utilizado para infraestructura de la U.N.A., la forma de pago será a través de capacitaciones, formación y consultorías.

Monto actual \$201.977.05 T.C. 495.01 equivalente a ¢99.980.659.52.

Descripción de la Cuenta	Período		Variación
	Diciembre 2013	Diciembre 2012	
<i>Endeudamiento Largo Plazo</i>	1.782.278,52	2.188.372,93	-406.094,41
Total	1.782.278,52	2.188.372,93	-406.094,41

NOTA No. 45 Provisiones para Beneficio Social

Descripción de la Cuenta	Período		Variación
	Diciembre 2013	Diciembre 2012	
<i>Provisiones para Benef. Sociales</i>	0,00	0,00	0,00
Total	0,00	0,00	0,00

A la fecha de cierre de los Estados Financieros no presentan ningún movimiento.

NOTA No. 46 Ingresos cobrados por anticipado

Descripción de la Cuenta	Período		Variación
	Diciembre 2013	Diciembre 2012	
<i>Ingresos Cobrados por Anticipado</i>	0,00	0,00	0,00
Total	0,00	0,00	0,00

A la fecha de cierre de los Estados Financieros no presentan ningún movimiento.

NOTA No. 47 Jubilaciones

Descripción de la Cuenta	Período		Variación
	Diciembre 2013	Diciembre 2012	
<i>Jubilaciones</i>	0,00	0,00	0,00
Total	0,00	0,00	0,00

A la fecha de cierre de los Estados Financieros no presentan ningún movimiento.

NOTA No. 48 Otras cuentas del pasivo

Corresponde al monto de las intercuentas que utiliza el módulo contable, ya que al ser un sistema en línea con el presupuesto, algunas cuentas de activos, para efectos presupuestarios se registran como gastos, como el caso de las compras de libros que están pendientes de ingresar al país, por lo tanto, en el momento que se realice el ingreso al activo fijo, se eliminan las intercuentas.

Descripción de la Cuenta	Período		Variación
	Diciembre 2013	Diciembre 2012	
<i>Otras Cuentas del Pasivo</i>	272.229,04	277.804,04	-5.575,00
Total	272.229,04	277.804,04	-5.575,00

Patrimonio

NOTA No. 49 Hacienda publica

Está conformada por contribuciones y donaciones tanto de entes internos como el Gobierno Central, Ministerio de Planificación, Privados y entes externos como el BID, BCEI y otros organismos internacionales

Descripción de la Cuenta	Período		Variación
	Diciembre 2013	Diciembre 2012	
<i>Hacienda Pública</i>	8.744.999,14	8.744.999,14	0,00
Total	8.744.999,14	8.744.999,14	0,00

NOTA No. 50 Reservas

Descripción de la Cuenta	Período		Variación
	Diciembre 2013	Diciembre 2012	
<i>Reservas</i>	0,00	0,00	0,00
Total	0,00	0,00	0,00

A la fecha de cierre de los Estados Financieros no presentan ningún movimiento.

NOTA No. 51 Resultados acumulados

Monto correspondiente a resultados acumulados provenientes de ejercicios anteriores de la institución.

Descripción de la Cuenta	Período		Variación
	Diciembre 2013	Diciembre 2012	
<i>Resultados Acumulados</i>	35.953.260,28	31.710.211,07	4.243.049,21
Total	35.953.260,28	31.710.211,07	4.243.049,21

NOTA No. 52 Resultados del periodo

Corresponde al Superávit obtenido, por la diferencia entre los ingresos y gastos de la institución, durante el período 2013.

Descripción de la Cuenta	Período		Variación
	Diciembre 2013	Diciembre 2012	
<i>Resultados del período</i>	37.292.878,50	10.442.194,67	26.850.683,83
Total	37.292.878,50	10.442.194,67	26.850.683,83

Políticas Contables y Notas Explicativas de los Estados Financieros

ESTADO DE RESULTADOS

Ingresos Corrientes

NOTA No. 1 Ingresos Tributarios

Esta partida está conformada por los ingresos correspondientes al impuesto de timbres topográficos y al impuesto sobre la Ley del Cemento, que tiene derecho de percibir la Universidad.

Descripción de la Cuenta	Periodo		Variación
	Diciembre 2013	Diciembre 2012	
<i>Ingresos Tributarios</i>	39.752,14	16.034,20	23.717,94
Total	39.752,14	16.034,20	23.717,94

NOTA No. 2 Contribuciones Sociales

Descripción de la Cuenta	Periodo		Variación
	Diciembre 2013	Diciembre 2012	
<i>Contribuciones Sociales</i>	0,00	0,00	0,00
Total	0,00	0,00	0,00

A la fecha de cierre de los Estados Financieros no presentan ningún movimiento.

NOTA No. 3 Ingresos no Tributarios

Algunos de los principales rubros que refleja esta cuenta son los siguientes:

Los montos se muestran en miles de colones

Venta de bienes y servicios ϕ 841.498.47

Derechos administrativos, que deben pagar los estudiantes ϕ 3.620.512.26

Ley de Pesca ϕ 91.050.39

Intereses y desc. sobre inversiones ϕ 1.463.685.33

Otros ingresos ϕ 261.810.00

Descripción de la Cuenta	Periodo		Variación
	Diciembre 2013	Diciembre 2012	
<i>Ingresos No Tributarios</i>	19.392.882,80	19.974.096,68	-581.213,88
Total	19.392.882,80	19.974.096,68	-581.213,88

Políticas Contables y Notas Explicativas de los Estados Financieros

NOTA No. 4 Transferencias corrientes y de capital

Son las rentas obtenidas por la institución generalmente por leyes, como lo es el financiamiento de la educación superior FEES, Ley de emergencias, a continuación se detalla algunos de los principales rubros, las partidas se muestran en miles de colones.

Fondo de Educación Superior FEES	¢72.746.506.64
Rentas Propias	¢ 1.945.541.34
Ministerio Educ. Pública Ley 9144	¢25.013.000.00
Ley Nacional Emergencia	¢ 685.535.36
Transferencias corrientes Sector Externo	¢ 218.276.75

Descripción de la Cuenta	Período		Variación
	Diciembre 2013	Diciembre 2012	
<i>Transferencias Corrientes y Capital</i>	100.858.489,42	67.928.110,31	32.930.379,11
Total	100.858.489,42	67.928.110,31	32.930.379,11

La principal variación corresponde a los ingresos del Ministerio de Educación Pública Ley 9144, fondos Banco Mundial, equivalente a \$50 millones

Gastos Corrientes

NOTA No. 5 Remuneraciones

Corresponde al pago en efectivo o en especie, así como las cargas sociales generadas por el recurso humano de la institución.

Descripción de la Cuenta	Período		Variación
	Diciembre 2013	Diciembre 2012	
<i>Remuneraciones</i>	57.205.524,20	53.241.517,89	3.964.006,31
Total	57.205.524,20	53.241.517,89	3.964.006,31

NOTA No. 6 Servicios

Obligaciones que la institución contrae, generalmente mediante contratos administrativos con personas físicas o jurídicas, públicas o privadas, por la prestación de servicios de diversa naturaleza y por el uso de bienes muebles e inmuebles.

Los principales rubros que forman dicha partida son los siguientes y se reflejan en miles de colones:

Alquileres	¢652.744.77
Servicios básicos (agua, luz, teléfono, etc)	¢1.080.558.33

Políticas Contables y Notas Explicativas de los Estados Financieros

Servicios comerciales financieros	¢683.957.13
Servicios de gestión y apoyo	¢323.737.39
Gastos de viaje y transporte	¢477.239.59
Seguros	¢205.922.66
Capacitación y protocolo	¢537.906.18
Mantenimiento y reparación	¢1.065.809.73
Servicios diversos	¢313.623.83

Descripción de la Cuenta	Período		Variación
	Diciembre 2013	Diciembre 2012	
<i>Servicios</i>	5.341.499,67	5.153.448,58	188.051,09
Total	5.341.499,67	5.153.448,58	188.051,09

NOTA No. 7 Materiales y suministros

En esta partida se incluyen los útiles, materiales, artículos y suministros que tienen como característica principal su corta durabilidad, pues se estima que se consumirán en el lapso de un año. Sin embargo, por política se incluyen algunos de mayor durabilidad, en razón de su bajo costo y de las dificultades que implicaría un control de inventario.

Descripción de la Cuenta	Período		Variación
	Diciembre 2013	Diciembre 2012	
<i>Materiales y Suministros</i>	1.465.402,01	1.406.276,06	59.125,95
Total	1.465.402,01	1.406.276,06	59.125,95

NOTA No. 8 Intereses y comisiones

El monto de los intereses cancelados correspondiente al préstamo otorgado por el Banco Nacional y el Banco Popular, para la construcción del nuevo edificio de la Sede Chorotega ubicado en Liberia Guanacaste y sobre el Convenio No. F26, U.N.A.- Ministerio de Hacienda.

Descripción de la Cuenta	Período		Variación
	Diciembre 2013	Diciembre 2012	
<i>Intereses y Comisiones</i>	423.823,32	297.764,25	126.059,07
Total	423.823,32	297.764,25	126.059,07

NOTA No. 9 Transferencias corrientes y de capital

Algunos de los principales rubros que forman esta partida son las siguientes y se muestran en miles de colones:

Becas otorgadas a los estudiantes	¢6.403.788.23
-----------------------------------	---------------

Políticas Contables y Notas Explicativas de los Estados Financieros

Becas a funcionarios	¢ 541.580.99
Prestaciones legales	¢ 1.282.344.36
Fondo de Cesantía Institucional	¢ 256.645.35
Fondo de Beneficio Social	¢ 1.089.576.75
Organismos internacionales	¢ 12.681.19

Descripción de la Cuenta	Período		Variación
	Diciembre 2013	Diciembre 2012	
<i>Transferencias Corrientes y Capital</i>	10.180.898,87	8.809.573,66	1.371.325,21
Total	10.180.898,87	8.809.573,66	1.371.325,21

NOTA No. 10 Cuentas Especiales

Al estar integrados en forma sistemática la contabilidad financiera y presupuestaria, los Estados Financieros reflejan las salidas de efectivo que se han realizado por bienes duraderos, préstamos a estudiantes, amortización a préstamos, estas partidas las salidas e ingreso de dinero son presupuestarias y también son partidas de Balance cómo cuentas por cobrar y cuentas por pagar, por lo tanto, se ha utilizado esta cuenta para reflejar dichos rubros en el formato de Balance solicitado por la Contabilidad Nacional.

Descripción de la Cuenta	Período		Variación
	Diciembre 2013	Diciembre 2012	
<i>Ganancias en Venta, Cambio o Retiro de Activos Fijos</i>	5.960.662,13	5.997.869,50	-37.207,37
Total	5.960.662,13	5.997.869,50	-37.207,37

Otros Ingresos y Gastos

NOTA No. 11 Ganancias en venta, cambio o retiro de activos fijos

Descripción de la Cuenta	Período		Variación
	Diciembre 2013	Diciembre 2012	
<i>Ganancias en Venta, Cambio o Retiro de Activos Fijos</i>	0,00	0,00	0,00
Total	0,00	0,00	0,00

A la fecha de cierre de los Estados Financieros no presentan ningún movimiento

NOTA No. 12 Diferencias positivas en el tipo de cambio

La Universidad posee inversiones en títulos valores y cuentas corrientes en dólares y euros, los que generaron una ganancia por diferencial cambiario, al momento de revalorarlas, así como las diferencias que se han dado al disminuir el valor del dólar con respecto a los colones en el momento de pactar y realizar los pagos en moneda extranjera.

Políticas Contables y Notas Explicativas de los Estados Financieros

Descripción de la Cuenta	Período		Variación
	Diciembre 2013	Diciembre 2012	
<i>Diferencias Positivas Tipo de Cambio</i>	81.793,78	103.477,34	-21.683,56
Total	81.793,78	103.477,34	-21.683,56

NOTA No. 13 Ganancia por reclasificación de activos Fijos

Descripción de la Cuenta	Período		Variación
	Diciembre 2013	Diciembre 2012	
<i>Ganancia por Reclasificación de Activos Fijos</i>	0,00	0,00	0,00
Total	0,00	0,00	0,00

A la fecha de cierre de los Estados Financieros no presentan ningún movimiento

NOTA No. 14 Otros Ingresos

Descripción de la Cuenta	Período		Variación
	Diciembre 2013	Diciembre 2012	
<i>Otros Ingresos</i>	0,00	0,00	0,00
Total	0,00	0,00	0,00

A la fecha de cierre de los Estados Financieros no presentan ningún movimiento

Otros Gastos

NOTA No. 15 Pérdida en venta cambio o retiro de Activos Fijos

Resultado de la variación negativa del valor en libros de un activo por concepto del precio convenido de venta, cambio o retiro del mismo.

Descripción de la Cuenta	Período		Variación
	Diciembre 2013	Diciembre 2012	
<i>Pérdida en Venta, Cambio o Retiro de Activos Fijos</i>	127.193,20	116.681,37	10.511,83
Total	127.193,20	116.681,37	10.511,83

NOTA No. 16 Diferencias negativas en el tipo de cambio

La Universidad posee inversiones en títulos valores y cuentas corrientes en dólares y euros, los que generaron una pérdida por diferencial cambiario al momento de revalorarlas.

Políticas Contables y Notas Explicativas de los Estados Financieros

Descripción de la Cuenta	Período		Variación
	Diciembre 2013	Diciembre 2012	
<i>Otros Ingresos</i>	26.923,04	37.875,50	-10.952,46
Total	26.923,04	37.875,50	-10.952,46

NOTA No. 17 Gasto por depreciación y agotamiento

El método utilizado para registrar los gastos de depreciación es de línea recta, y la vida estimada, es la recomendada en el Anexo No.2 de la Ley del Impuesto sobre la Renta y su Reglamento.

Descripción de la Cuenta	Período		Variación
	Diciembre 2013	Diciembre 2012	
<i>Gastos de Depreciación, Agotamiento</i>	2.348.113,20	2.518.517,06	-170.403,86
Total	2.348.113,20	2.518.517,06	-170.403,86

NOTA No. 18 Gastos diferidos de intangibles

Descripción de la Cuenta	Período		Variación
	Diciembre 2013	Diciembre 2012	
<i>Gastos de Diferidos Intangibles</i>	0,00	0,00	0,00
Total	0,00	0,00	0,00

A la fecha de cierre de los Estados Financieros no presentan ningún movimiento

NOTA No. 19 Perdida por reclasificación de activos Fijos

Descripción de la Cuenta	Período		Variación
	Diciembre 2013	Diciembre 2012	
<i>Pérdidas por Reclasificaciones de Activos Fijos</i>	0,00	0,00	0,00
Total	0,00	0,00	0,00

A la fecha de cierre de los Estados Financieros no presentan ningún movimiento

NOTA No. 20 Perdidas por cuentas incobrables

Descripción de la Cuenta	Período		Variación
	Diciembre 2013	Diciembre 2012	
<i>Pérdidas por Cuentas Incobrables</i>	0,00	0,00	0,00
Total	0,00	0,00	0,00

A la fecha de cierre de los Estados Financieros no presentan ningún movimiento

Políticas Contables y Notas Explicativas de los Estados Financieros

NOTA No. 21 Perdida en existencias

Descripción de la Cuenta	Período		Variación
	Diciembre 2013	Diciembre 2012	
<i>Pérdidas en Existencias</i>	0,00	0,00	0,00
Total	0,00	0,00	0,00

A la fecha de cierre de los Estados Financieros no presentan ningún movimiento

NOTA No. 22 Otros Gastos

Descripción de la Cuenta	Período		Variación
	Diciembre 2013	Diciembre 2012	
<i>Otros Gastos</i>	0,00	0,00	0,00
Total	0,00	0,00	0,00

A la fecha de cierre de los Estados Financieros no presentan ningún movimiento

NOTA No. 23 Impuesto Renta

Las que están obligadas a la declaración y pago del Impuesto a la Renta

Descripción de la Cuenta	Período		Variación
	Diciembre 2013	Diciembre 2012	
<i>Impuesto de Renta</i>	0,00	0,00	0,00
Total	0,00	0,00	0,00

NOTA No. 24 Reservas

Descripción de la Cuenta	Período		Variación
	Diciembre 2013	Diciembre 2012	
<i>Reservas</i>	0,00	0,00	0,00
Total	0,00	0,00	0,00

A la fecha de cierre de los Estados Financieros no presentan ningún movimiento

Políticas Contables y Notas Explicativas de los Estados Financieros

ESTADO DE FLUJOS DE EFECTIVO

Actividades de Operación

Entradas de Efectivo:

NOTA No. 1 Cobro de Ingresos Tributarios:

Esta partida está conformada por los ingresos correspondientes al impuesto de timbres topográficos y al impuesto sobre la Ley del Cemento, que por ley tiene derecho de percibir la Universidad.

Descripción de la Cuenta	Período		Variación
	Diciembre 2013	Diciembre 2012	
<i>Cobro de Ingresos Tributarios</i>	39.752,14	16.034,20	23.717,94
Total	39.752,14	16.034,20	23.717,94

NOTA No. 2 Recibo de contribuciones sociales:

Descripción de la Cuenta	Período		Variación
	Diciembre 2013	Diciembre 2012	
<i>Recibo de Contribuciones Sociales</i>	0,00	0,00	0,00
Total	0,00	0,00	0,00

A la fecha de cierre de los Estados Financieros no presentan ningún movimiento.

NOTA No. 3 Ventas de bienes y servicios:

Algunos de los principales rubros que refleja esta cuenta son los siguientes: Formularios, alquileres, servicios de formación y capacitación, servicios de publicación e impresión, vinculo externo, venta de otros servicios.

Descripción de la Cuenta	Período		Variación
	Diciembre 2013	Diciembre 2012	
<i>Venta de Bienes y Servicios</i>	619.894,36	427.327,55	192.566,81
Total	619.894,36	427.327,55	192.566,81

NOTA No. 4 Cobro de derechos y traspasos:

Corresponde a los derechos que deben pagar los estudiantes, como pago de matrícula, laboratorios, derechos de graduación, certificaciones, etc.

Descripción de la Cuenta	Período		Variación
	Diciembre 2013	Diciembre 2012	
<i>Cobro de Derechos y Traspasos</i>	2.234.214,94	1.991.014,77	243.200,17
Total	2.234.214,94	1.991.014,77	243.200,17

Políticas Contables y Notas Explicativas de los Estados Financieros

NOTA No. 5 Intereses, multas y sanciones cobradas:

Corresponde al ingreso generado por intereses y descuentos sobre las inversiones en títulos valores y cuentas corrientes.

Descripción de la Cuenta	Período		Variación
	Diciembre 2013	Diciembre 2012	
<i>Intereses, Multas y Sanciones Cobradas</i>	1.521.882,49	1.762.417,48	-240.534,99
Total	1.521.882,49	1.762.417,48	-240.534,99

NOTA No. 6 Transferencias corrientes recibidas:

Son las rentas obtenidas por la institución generalmente por leyes, como lo es el financiamiento de la educación superior FEES, Ley de emergencias..

Descripción de la Cuenta	Período		Variación
	Diciembre 2013	Diciembre 2012	
<i>Transferencias Corrientes Recibidas</i>	75.578.885,66	67.470.266,70	8.108.618,96
Total	75.578.885,66	67.470.266,70	8.108.618,96

NOTA No. 7 Otros Cobros:

Corresponde al ingreso por préstamos estudiantiles, otras cuentas por cobrar, depósitos bancarios sin identificar, cheques nulos, descuento de pólizas, etc.

Descripción de la Cuenta	Período		Variación
	Diciembre 2013	Diciembre 2012	
<i>Otros Cobros</i>	127.249,80	208.741,80	-81.492,00
Total	127.249,80	208.741,80	-81.492,00

NOTA No. 8 Diferencias del tipo de cambio:

La Universidad posee inversiones en títulos valores y cuentas corrientes en dólares y euros, los que generaron una ganancia por diferencial cambiario, al momento de revalorarlas, así como las diferencias que se han dado al disminuir el valor del dólar con respecto a los colones en el momento de pactar y realizar los pagos en moneda extranjera.

Descripción de la Cuenta	Período		Variación
	Diciembre 2013	Diciembre 2012	
<i>Diferencias de Tipo de Cambio</i>	14.132,45	18.204,62	-4.072,17
Total	14.132,45	18.204,62	-4.072,17

Políticas Contables y Notas Explicativas de los Estados Financieros

Salidas de Efectivo:

NOTA No. 9 Pago de remuneraciones

Corresponde al pago en efectivo o en especie, así como las cargas sociales generadas por el recurso humano de la institución.

Descripción de la Cuenta	Período		Variación
	Diciembre 2013	Diciembre 2012	
<i>Pago de Remuneraciones</i>	55.965.717,56	54.511.315,27	1.454.402,29
Total	55.965.717,56	54.511.315,27	1.454.402,29

NOTA No. 10 Pago a proveedores y acreedores

Personas o empresas que brinda el servicio de abastecimiento de materiales, servicios, mobiliario, etc. y personas o empresa que tiene derecho a pedir el cumplimiento de alguna obligación o la satisfacción de una deuda y cuya composición es la siguiente:

Descripción de la Cuenta	Período		Variación
	Diciembre 2013	Diciembre 2012	
<i>Pago a Proveedores y Acreedores</i>	6.975.075,89	7.150.802,77	-175.726,88
Total	6.975.075,89	7.150.802,77	-175.726,88

NOTA No. 11 Transferencias corrientes entregadas:

Algunos de los principales rubros que forman esta partida son las siguientes: Becas otorgadas a los estudiantes, becas a funcionarios, prestaciones legales, fondo de cesantía, Fondo de Beneficio Social, Organismos Internacionales, etc.

Descripción de la Cuenta	Período		Variación
	Diciembre 2013	Diciembre 2012	
<i>Transferencias Corrientes Entregadas</i>	6.487.680,90	2.347.029,52	4.140.651,38
Total	6.487.680,90	2.347.029,52	4.140.651,38

NOTA No. 12 Jubilación:

Corresponde el traslado de dinero que se realiza al Régimen de Invalidez, Vejez y Muerte de la Caja Costarricense de Seguro Social y al Fondo de Pensiones y Jubilaciones del Magisterio Nacional.

Descripción de la Cuenta	Período		Variación
	Diciembre 2013	Diciembre 2012	
<i>Jubilación</i>	2.982.886,65	2.365.270,91	617.615,74
Total	2.982.886,65	2.365.270,91	617.615,74

Políticas Contables y Notas Explicativas de los Estados Financieros

NOTA No. 13 Intereses, comisiones, multas:

Corresponde al monto de los intereses cancelados sobre el préstamo otorgado por el Banco Nacional y el Banco Popular, para la construcción del nuevo edificio de la Sede Chorotega ubicado en Liberia Guanacaste y sobre el Convenio No. F26, U.N.A.- Ministerio de Hacienda.

Se refleja una disminución en este rubro, y se debe a que sobre el Convenio, en el año 2012, no hubo facturación de los servicios prestados, por lo tanto, no se generó registro contable.

Descripción de la Cuenta	Período		Variación
	Diciembre 2013	Diciembre 2012	
<i>Intereses, Comisiones y Multas</i>	267.867,60	143.536,84	124.330,76
Total	267.867,60	143.536,84	124.330,76

NOTA No. 14 Diferencias del tipo de cambio:

Resultado de la variación negativa del valor en libros de un activo por concepto del precio convenido de venta, cambio o retiro del mismo.

Descripción de la Cuenta	Período		Variación
	Diciembre 2013	Diciembre 2012	
<i>Diferencias de Tipo de Cambio</i>	5.071,06	25.336,85	-20.265,79
Total	5.071,06	25.336,85	-20.265,79

NOTA No. 15 Otros pagos:

Corresponde a gastos diversos no considerados en las cuentas anteriores.

Descripción de la Cuenta	Período		Variación
	Diciembre 2013	Diciembre 2012	
<i>Otros Pagos</i>	72.868,04	100.633,72	-27.765,68
Total	72.868,04	100.633,72	-27.765,68

Actividades de Inversión

Entradas de Efectivo:

NOTA No. 16 Venta de Bienes Duraderos:

A la fecha de cierre de los Estados Financieros no presentan ningún movimiento

Descripción de la Cuenta	Diciembre 2013	Diciembre 2012	Variación
<i>Venta de Bienes Duraderos</i>	0,00	55.356.959,25	-55.356.959,25
Total	0,00	55.356.959,25	-55.356.959,25

Políticas Contables y Notas Explicativas de los Estados Financieros

NOTA No. 17 Venta de Valores e inversiones:

Corresponde a la venta de valores bursátiles.

Descripción de la Cuenta	Período		Variación
	Diciembre 2013	Diciembre 2012	
<i>Venta de Valores e Inversiones</i>	60.493.514,21	163,84	60.493.350,37
Total	60.493.514,21	163,84	60.493.350,37

Nota: Por error en el año 2012, el monto correspondiente a la venta de valores e inversiones se incorporó en la nota no.16

NOTA No. 18 Otros:

A la fecha de cierre de los Estados Financieros no presentan ningún movimiento

Descripción de la Cuenta	Período		Variación
	Diciembre 2013	Diciembre 2012	
<i>Otros</i>	0,00	0,00	0,00
Total	0,00	0,00	0,00

Salidas de Efectivo:

NOTA No. 19 Compra de Maquinaria, Equipo y Mobiliario:

Erogaciones destinadas a la adquisición de bienes de capital, que poseen una vida útil superior a un año, están sujetos a inventario como activo fijo, son objeto de depreciación, a excepción de los terrenos, intangibles y otros activos de valor. Incluye la adquisición de maquinaria y equipo utilizados en la producción de otros bienes y servicios, de edificios, la compra de terrenos, los activos intangibles y los activos de valor y cuya composición es la siguiente:

Descripción de la Cuenta	Período		Variación
	Diciembre 2013	Diciembre 2012	
<i>Compra de Maquinaria, Equipo y Mobiliario</i>	3.007.101,97	2.909.854,51	97.247,46
Total	3.007.101,97	2.909.854,51	97.247,46

NOTA No. 20 Compra de Bienes:

A la fecha de cierre de los Estados Financieros no presentan ningún movimiento

Descripción de la Cuenta	Período		Variación
	Diciembre 2013	Diciembre 2012	
<i>Compra de Bienes</i>	0,00	0,00	0,00
Total	0,00	0,00	0,00

Políticas Contables y Notas Explicativas de los Estados Financieros

NOTA No. 21 Pago de construcciones adiciones y mejoras:

Aquellos pagos en que se incurre con el objeto específico de extender significativamente la vida útil, o incrementar significativamente la capacidad productiva o eficiencia original del bien.

Descripción de la Cuenta	Período		Variación
	Diciembre 2013	Diciembre 2012	
<i>Pago de Construcciones, Adiciones y Mejoras</i>	1.997.020,66	2.414.141,27	-417.120,61
Total	1.997.020,66	2.414.141,27	-417.120,61

NOTA No. 22 Compra de Valores e inversiones:

Erogaciones destinadas a la adquisición bonos, títulos de la deuda pública, certificados de inversión, certificados de depósito, fondos de inversión, etc.

Descripción de la Cuenta	Período		Variación
	Diciembre 2013	Diciembre 2012	
<i>Compra de Valores e Inversiones</i>	62.272.345,54	54.796.425,27	7.475.920,27
Total	62.272.345,54	54.796.425,27	7.475.920,27

NOTA No. 23 Otros:

A la fecha de cierre de los Estados Financieros no presentan ningún movimiento

Descripción de la Cuenta	Período		Variación
	Diciembre 2013	Diciembre 2012	
<i>Otros</i>	2.993,07	0,00	2.993,07
Total	2.993,07	0,00	2.993,07

Actividades de Financiación

Entradas de Efectivo:

NOTA No. 24 Donaciones de capital en efectivo recibidas

A la fecha de cierre de los Estados Financieros no presentan ningún movimiento

Descripción de la Cuenta	Período		Variación
	Diciembre 2013	Diciembre 2012	
<i>Donaciones de Capital en efectivo Recibidas</i>	0,00	0,00	0,00
Total	0,00	0,00	0,00

Políticas Contables y Notas Explicativas de los Estados Financieros

NOTA No. 25 Transferencias de capital recibidas:

A la fecha de cierre de los Estados Financieros no presentan ningún movimiento

Descripción de la Cuenta	Período		Variación
	Diciembre 2013	Diciembre 2012	
<i>Transferencias de Capital Recibidas</i>	0,00	0,00	0,00
Total	0,00	0,00	0,00

NOTA No. 26 Préstamos Internos o externos:

A la fecha de cierre de los Estados Financieros no presentan ningún movimiento

Descripción de la Cuenta	Período		Variación
	Diciembre 2013	Diciembre 2012	
<i>Préstamos Internos y/o Externos</i>	0,00	0,00	0,00
Total	0,00	0,00	0,00

NOTA No. 27 Amortización de préstamos e intereses:

A la fecha de cierre de los Estados Financieros no presentan ningún movimiento

Descripción de la Cuenta	Período		Variación
	Diciembre 2013	Diciembre 2012	
<i>Amortización de préstamos e Intereses</i>	0,00	0,00	0,00
Total	0,00	0,00	0,00

NOTA No. 28 Otros:

A la fecha de cierre de los Estados Financieros no presentan ningún movimiento

Descripción de la Cuenta	Período		Variación
	Diciembre 2013	Diciembre 2012	
<i>Otros</i>	0,00	0,00	0,00
Total	0,00	0,00	0,00

Salidas de Efectivo:

NOTA No. 29 Donaciones de capital en efectivo entregadas:

A la fecha de cierre de los Estados Financieros no presentan ningún movimiento

Descripción de la Cuenta	Período		Variación
	Diciembre 2013	Diciembre 2012	
<i>Donaciones de Capital en efectivo Entregadas</i>	0,00	0,00	0,00
Total	0,00	0,00	0,00

Políticas Contables y Notas Explicativas de los Estados Financieros

NOTA No. 30 Transferencias de capital entregadas

A la fecha de cierre de los Estados Financieros no presentan ningún movimiento

Descripción de la Cuenta	Período		Variación
	Diciembre 2013	Diciembre 2012	
<i>Transferencias de Capital Entregadas</i>	0,00	0,00	0,00
Total	0,00	0,00	0,00

NOTA No. 31 Amortización de préstamos e intereses

Corresponde al pago de amortización al Banco Nacional y el Banco Popular por el préstamo otorgado a la Universidad un crédito sindicado por un monto de ¢2.244.600.000.00, para la construcción de la Sede Chorotega, ubicada en Liberia, Guanacaste, el plazo es de 144 meses con un período de gracia y desembolsos de 24 meses incluidos en el plazo establecido. La deuda devengará intereses corrientes anuales, ajustables periódicamente, sobre los saldos de capital, pagaderos por mes anticipado, a una tasa de interés igual a la tasa básica pasiva del Banco Central, más 3.5%.

Convenio U.N.A.-Ministerio de Hacienda No.26 FDS, la Universidad Nacional debe cubrir el 45% correspondiente al total de intereses que el Gobierno de la República debe honrar en atención al préstamo con el Banco de Integración Económica por un monto de \$1.240.543.35, que fue utilizado para infraestructura de la U.N.A., la forma de pago será a través de capacitaciones, formación y consultorías.

Descripción de la Cuenta	Período		Variación
	Diciembre 2013	Diciembre 2012	
<i>Amortización de préstamos e Intereses</i>	365.664,07	390.631,54	-24.967,47
Total	365.664,07	390.631,54	-24.967,47

NOTA No. 32 Préstamos Internos y Externos

A la fecha de cierre de los Estados Financieros no presentan ningún movimiento

Descripción de la Cuenta	Período		Variación
	Diciembre 2013	Diciembre 2012	
<i>Préstamos Internos y/o Externos</i>	0,00	0,00	0,00
Total	0,00	0,00	0,00

NOTA No. 33 Otros

Descripción de la Cuenta	Período		Variación
	Diciembre 2013	Diciembre 2012	
<i>Otros</i>	0,00	0,00	0,00
Total	0,00	0,00	0,00

UNIVERSIDAD NACIONAL
Auxiliar de Bancos
en miles de colones.
Periodo 2013

Detalle	Monto
Empleados	44.054,18
Sector Privado	
Sector Publico. (*1)	516.247,33
Total. (*2)	560.301,51

(*1) dicho auxiliar debe cerrar con el detalle del auxiliar de Bancos.

(*2) dicho auxiliar debe cerrar con las Cuentas de Caja y Banco Cajero y Caja y Banco Fondos Especiales del Balance General.

UNIVERSIDAD NACIONAL
Detalle Auxiliar de Bancos Sector Público
en miles de colones.
Período 2013

Nombre de la Institución del Sector Público	Monto	Conciliado con dicha Institución	Monto que les reportó la Institución	Diferencia	Por que la Diferencia
Banco Nacional	488.117,98				
Banco Popular	24.156,10		-		
Banco Crédito	1.093,98		-		
Banco de Costa Rica	2.879,28		-		
	-		-		
	-		-		
	-		-		
	-		-		
	-		-		
	-		-		
total detalle	516.247,33		-	-	

Nota: Instituciones Publicas según Clasificador Institucional Actual: Gobierno Central (Ministerios y Poderes), Órganos Desconcentrados, Instituciones Descentralizadas No Empresariales, Municipalidades (Gobiernos Locales), Empresas Publicas No Financieras Nacionales, Instituciones Publicas Financieras no Bancarias. Cualquier duda al respecto consulte la pagina web www.hacienda.go.cr en el apartado Presupuesto Nacional área de Clasificadores.

UNIVERSIDAD NACIONAL
 Auxiliar de Cuentas por Cobrar Corto Plazo (C.P.)
 en miles de colones.
 Período 2013

Detalle	Monto
Empleados.	42.339,87
Sector Privado	3.248.996,13
Sector Público. (*1)	29.784.455,32
Total. (*2)	33.075.791,32

(*1) dicho auxiliar debe cerrar con el detalle del auxiliar de cuentas por cobrar Sector Público.

(*2) dicho auxiliar debe cerrar con las Cuentas por Cobrar C.P en el Balance General.

UNIVERSIDAD NACIONAL
Detalle Auxiliar de Cuentas por Cobrar Sector Público Corto Plazo.
en miles de colones.
Período 2013

Nombre de la Institución del Sector Público	Monto	Conciliado con dicha Institución	Monto que las reportó la Institución	Diferencia	Por que la Diferencia
Gobierno Central.	29.491.953,88	-	-	-	
Bancos Públicos	292.501,43	-	-	-	
	-	-	-	-	
	-	-	-	-	
	-	-	-	-	
	-	-	-	-	
	-	-	-	-	
	-	-	-	-	
	-	-	-	-	
total detalle de cuentas por cobrar	29.784.455,32	-	-	-	

Nota: Instituciones Públicas según Clasificador Institucional Actual: Gobierno Central (Ministerios y Poderes), Órganos Desconcentrados, Instituciones Descentralizadas No Empresariales, Municipalidades (Gobiernos Locales), Empresas Públicas No Financieras Nacionales, Instituciones Públicas Financieras no Bancarias.
Cualquier duda al respecto consulte la página web www.hacienda.go.cr en el apartado Presupuesto Nacional área de Clasificadores

UNIVERSIDAD NACIONAL
Auxiliar de Inversiones Corto Plazo (C.P.)
en miles de colones.
Periodo 2013

Detalle	Monito
Sector Privado	-
Sector Publico. (*1)	8.811.904,02
Total. (*2)	8.811.904,02

(*1) Dicho auxiliar debe cerrar con el detalle del auxiliar de Inversiones C.P. Sector Público.

(*2) Dicho auxiliar debe cerrar con las Inversiones C.P. en el Balance General.

UNIVERSIDAD NACIONAL
Auxiliar de Adquisición de Valores
en miles de colones.
Periodo 2013

Detalle	Monto
Sector Privado	
Sector Publico. (*1)	7.397.452,31
Total. (*2)	7.397.452,31

(*1) Dicho auxiliar debe cerrar con el detalle del auxiliar de Adquisición de Valores Sector Publico.

(*2) Dicho auxiliar debe cerrar con las Adquisición de Valores en el Balance General.

UNIVERSIDAD NACIONAL
Detalle Auxiliar de Adquisición de Valores Sector Público
en miles de colones.
Periodo 2013

Nombre de la Institución del Sector Público	Tipo	Monto	Conciliado con dicha Institución	Monto que les reportó la Institución	Diferencia	Por que la Diferencia
Banco Nacional		5.752.470,51		-	-	
Banco Popular		1.644.981,80		-	-	
		-		-	-	
		-		-	-	
		-		-	-	
		-		-	-	
		-		-	-	
		-		-	-	
		-		-	-	
		-		-	-	
Total Detalle de Adquisición de Valores		7.397.452,31		-	-	

Nota: Instituciones Públicas según Clasificador Institucional Actual: Gobierno Central (Ministerios y Poderes), Órganos Desconcentrados, Instituciones Descentralizadas No Empresariales, Municipalidades (gobiernos Locales), Empresas Públicas No Financieras Nacionales, Instituciones Públicas Financieras no Bancarias. Cualquier duda al respecto consulte la página Web www.hacienda.go.cr en el apartado Presupuesto Nacional área de Clasificadores.

UNIVERSIDAD NACIONAL
 Auxiliar de Cuentas por Pagar Corto Plazo (C.P.)
 en miles de colones
 Periodo 2013

Detalle	Monto
Empleados	310.733,65
Sector Privado	30.225,60
Sector Público. (*1)	
Total. (*2)	340.959,25

(*1) Dicho auxiliar debe cerrar con el detalle del auxiliar de Cuentas por Pagar C.P. Sector Público.

(*2) Dicho auxiliar debe cerrar con las Cuentas por Pagar en el Balance General.

UNIVERSIDAD NACIONAL
Detalle Auxiliar de Cuentas por Pagar Sector Público Corto Plazo.
en miles de colones.
Período 2013

Nombre de la Institución del Sector Público	Monto	Conciliado con dicha Institución	Monto que les reportó la Institución	Diferencia	Por que la Diferencia
Bancos Públicos	13.176,95				
Caja Costarricense Seguro Social	5.065,96		-		
Ministerio de Hacienda	11.982,69		-		
	-		-	-	
	-		-	-	
	-		-	-	
	-		-	-	
	-		-	-	
	-		-	-	
	-		-	-	
Total Detalle de Cuentas por Pagar	30.225,60		-	-	

Nota: Instituciones Publicas según Clasificador Institucional Actual: Gobierno Central (Ministerios y Poderes), Órganos Desconcentrados, Instituciones Descentralizadas No Empresariales, Municipalidades (gobiernos Locales), Empresas Publicas No Financieras Nacionales, Instituciones Publicas Financieras no Bancarias. Cualquier duda al respecto consulte la página Web www.hacienda.go.cr en el apartado Presupuesto Nacional área de Clasificadores.

UNIVERSIDAD NACIONAL
 Auxiliar de Retenciones por Pagar
 en miles de colones.
 Período 2013

Detalle	Monto
Empleados.	-
Sector Privado	1.092.712,46
Sector Público. (*1)	196.851,46
Total. (*2)	1.289.563,92

(*1) Dicho auxiliar debe cerrar con el detalle de Retenciones por Pagar Sector Público.

(*2) Dicho auxiliar debe cerrar con las Retenciones por Pagar en el Balance General.

UNIVERSIDAD NACIONAL
Detalle Retenciones por Pagar Sector Público
en miles de colones.
Periodo 2013

Nombre de la Institución del Sector Público	Monto	Conciliado con dicha Institución	Monto que les reportó la Institución	Diferencia	Por que la Diferencia
Gobierno Central	177.850,97		-		
Caja Costarricense Seguro Social	144.703,03		-		
Banco Popular	52.148,43		-		
	-		-	-	
	-		-	-	
	-		-	-	
	-		-	-	
	-		-	-	
Total Detalle de Retenciones por Pagar	196.851,46		-	-	

Nota: Instituciones Públicas según Clasificador Institucional Actual: Gobierno Central (Ministerios y Poderes), Órganos Desconcentrados, Instituciones Descentralizadas No Empresariales, Municipalidades (Gobiernos Locales), Empresas Públicas No Financieras Nacionales, Instituciones Públicas Financieras no Bancarias. Cualquier duda al respecto consulte la página Web www.hacienda.go.cr en el apartado Presupuesto Nacional área de Clasificadores.

UNIVERSIDAD NACIONAL
 Auxiliar de Endeudamiento a Largo Plazo Corriente (LP.)
en miles de colones.
 Período 2013

Detalle	Monto
Empleados.	-
Sector Privado	-
Sector Público. (*1)	155.742,87
Total. (*2)	155.742,87

(*1) Dicho auxiliar debe cerrar con el detalle de Endeudamiento LP. Corriente Sector Público.

(*2) Dicho auxiliar debe cerrar con el Endeudamiento LP. Corriente en el Balance General.

UNIVERSIDAD NACIONAL
Detalle Endeudamiento a Largo Plazo Corriente (LP.)
en miles de colones.
Período 2013

Nombre de la Institución del Sector Público	Monto	Conciliado con dicha Institución	Monto que les reportó la	Diferencia	Por que la Diferencia
Banco Nacional	89.407,12		-		
Banco Popular	66.335,76		-		
	-		-	-	
	-		-	-	
	-		-	-	
	-		-	-	
	-		-	-	
	-		-	-	
Total Detalle Endeudamiento LP. Corriente	155.742,87		-	-	

Nota: Instituciones Públicas según Clasificador Institucional Actual: Gobierno Central (Ministerios y Poderes), Órganos Desconcentrados, Instituciones Descentralizadas No Empresariales, Municipalidades (gobiernos Locales), Empresas Públicas No Financieras Nacionales, Instituciones Públicas Financieras no Bancarias.
Cualquier duda al respecto consulte la página Web www.hacienda.go.cr en el apartado Presupuesto Nacional área de Clasificadores.

UNIVERSIDAD NACIONAL
Auxiliar de Endeudamiento LP. no corriente
en miles de colones.
Período 2013

Detalle	Monto
Empleados	-
Sector Privado	
Sector Público. (*1)	1.782.278,52
Total. (*2)	1.782.278,52

(*1) Dicho auxiliar debe cerrar con el detalle de Endeudamiento LP. Sector Público.

(*2) Dicho auxiliar debe cerrar con el Endeudamiento LP. en el Balance General.

UNIVERSIDAD NACIONAL
Detalle Endeudamiento LP. No Corriente Sector Público
en miles de colones.
Período 2013

Nombre de la Institución del Sector Público	Monto	Conciliado con dicha Institución	Monto que les reportó la institución	Diferencia	Por que la Diferencia
Prestamo Bco.Nai. Edif.Liberia	812.674,30				
Prestamo Bco.Popular. Edif.Liberia	869.623,57		-		
Convenio UNA- Ministerio de Hacienda	99.980,66		-		
	-		-		
	-		-		
	-		-		
	-		-		
	-		-		
	-		-		
	-		-		
	-		-		
	-		-		
	-		-		
	-		-		
	-		-		
	-		-		
	-		-		
	-		-		
	-		-		
	-		-		
	-		-		
	-		-		
	-		-		
Total Detalle de Endeudamiento LP.	1.782.278,52		-		

Nota: Instituciones Públicas según Clasificador Institucional Actual: Gobierno Central (Ministerios y Poderes), Órganos Desconcentrados, Instituciones Descentralizadas No Empresariales, Municipalidades (gobiernos Locales), Empresas Públicas No Financieras Nacionales, Instituciones Públicas Financieras no Bancarias. Cualquier duda al respecto consulte la página Web www.hacienda.go.cr en el apartado Presupuesto Nacional área de Clasificadores.

UNIVERSIDAD NACIONAL
Auxiliar de Transferencias Corrientes y Capital Recibidas (Ingreso)
en miles de colones.
Período 2013

Detalle	Monto.
Sector Público. (*1)	100.640.212,67
Sector Privado	218.276,75
Total. (*2)	100.858.489,42

(*1) Dicho auxiliar debe cerrar con el detalle de Transferencias Corrientes recibidas Sector Público.
(*2) Dicho auxiliar debe cerrar con las Transferencias Recibidas (Ingreso) en el Estado de Resultados.

UNIVERSIDAD NACIONAL
 Detalle Transferencias Corrientes y Capital Recibidas Sector Público
 en miles de colones.
 Período 2013

Nombre de la Institución del Sector Público	Monto	Conciliado con dicha Institución	Monto que les reportó la Institución	Diferencia	Por que la Diferencia
Fdo Esp.Financ.Educ.Sup. FEES	66.608.412,65				
Ley 8457 Rentas Propias (7386)	1.945.541,34		-		
Subvencion Salario Escolar	6.138.094,90		-		
Ministerio de Cultura y Juventud	2.745,60		-		
Ministerio Educacion Publica Ley 9144	25.013.000,00		-		
Aporte Ley Nacional Emergencia 8488	685.535,37		-		
Conicit	63.638,03		-		
Conare	154.763,42		-		
Universidad de Costa Rica	12.631,52		-		
Colegio Profesional Ciencias Economicas	199,60		-		
Transferencia Banco Nacional CR.	15.650,24		-		
			-		
			-		
			-		
			-		
			-		
			-		
			-		
Total Detalle de Transferencias Recibidas.	100.640.212,67		-	-	

Nota: Instituciones Públicas según Clasificador Institucional Actual: Gobierno Central (Ministerios y Poderes), Órganos Desconcentrados, Instituciones Descentralizadas No Empresariales, Municipalidades (gobiernos Locales), Empresas Públicas No Financieras Nacionales, Instituciones Públicas Financieras no Bancarias. Cualquier duda al respecto consulte la página Web www.hacienda.go.cr en el apartado Presupuesto Nacional área de Clasificadores.

UNIVERSIDAD NACIONAL
Auxiliar de Ingresos Tributarios
en miles de colones.
Período 2013

Detalle	Monto.
Sector Público. (*1)	
Sector Privado	39.752,14
Total. (*2)	39.752,14

(*1) Dicho auxiliar debe cerrar con el detalle de Ingresos Tributarios recibidos Sector Público.

(*2) Dicho auxiliar debe cerrar con los Ingresos Tributarios del Estado de Resultados.

UNIVERSIDAD NACIONAL
Auxiliar de Ingresos No Tributarios
en miles de colones.
Período 2013

Detalle	Monto.
Sector Publico. (*1)	
Sector Privado	19.392.882,80
Total. (*2)	19.392.882,80

(*1) Dicho auxiliar debe cerrar con el detalle de Ingresos No Tributarios recibidos Sector Público.

(*2) Dicho auxiliar debe cerrar con los Ingresos No Tributarios en el Estado de Resultados.

UNIVERSIDAD NACIONAL
 Auxiliar de Transferencias Corrientes y Capital Entregadas (Gasto)
 en miles de colones.
 Período 2013

Detalle	Monto
Sector Público. (*1)	77.330,46
Sector Privado	10.103.568,41
Total. (*2)	10.180.898,87

(*1) Dicho auxiliar debe cerrar con el detalle de Transferencias entregadas Sector Público.

(*2) Dicho auxiliar debe cerrar con las Transferencias Entregadas (gastos) en el Estado de Resultados.

UNIVERSIDAD NACIONAL
Detalle Transferencias Entregadas Sector Público (Gasto)
en miles de colones.
Periodo 2013

Nombre de la Institución del Sector Público	Monto	Conciliado con dicha Institución	Monto que les reportó la institución	Diferencia	Por que la Diferencia
Transf Ctes al Sector Publico	77.330,46		-		
			-		
			-		
Total Detalle de Transferencias Entregadas.	77.330,46		-		

Nota: Instituciones Públicas según Clasificador Institucional Actual: Gobierno Central (Ministerios y Poderes), Órganos Desconcentrados, Instituciones Descentralizadas No Empresariales, Municipalidades (gobiernos Locales), Empresas Públicas No Financieras Nacionales, Instituciones Públicas Financieras no Bancarias.
Cualquier duda al respecto consulte la página Web www.hacienda.go.cr en el apartado Presupuesto Nacional área de Clasificadores.

UNIVERSIDAD NACIONAL
Bienes Duraderos
Bienes Duraderos Diversos
(en miles de colones)

Concepto	Saldo al 31/12/2012 (*4)	Movimientos durante el Periodo Económico										Saldo al 31 de diciembre 2013	
		Aumentos					Disminuciones						
		Compra	Valuaciones	Donaciones	Otros	Total Aumentos	Liquidaciones de Cargos	Otros	Total Disminuciones				
Semovientes	0,00			0,00						0,00			0,00
Piezas y Obras de	0,00									0,00			0,00
Activos Intangibles	0,00									0,00			0,00
Otros Bienes Duraderos	1.166.676,79	548.684,00							548.684,00		152.575,03		1.562.785,77
Bienes de Uso Público	0,00								0,00				0,00
Totales	1.166.676,79	548.684,00	0,00	0,00	0,00	0,00	0,00	548.684,00	0,00	152.575,03	152.575,03	1.562.785,77	

* Otros / Debe ser explicado

(*4) debe cerrar con Bienes Duraderos Diversos en la secciones de Bienes Duraderos Diversos, Semovientes y Piezas y Obras de Colección del Balance General.

UNIVERSIDAD NACIONAL
Bienes Duraderos
Depreciación
(miles de colones)

Concepto	Saldo al 31 de diciembre del 2012 (*5)	Movimientos durante el Período Económico							Saldo al 31 de diciembre 2013
		Disminuciones			Aumentos				
		Rebajas por ventas	Otros (*)	Total	Otros (*)	Provisión del ejercicio	Total Aumentos		
				Disminuciones					
Depreciación									
Maquinaria y Equipo para la producción	140.064,71	0,00	277,06	277,06		47.414,80	47.414,80	187.202,45	
Equipo de Transporte	984.878,29		0,00	0,00		233.572,50	233.572,50	1.218.450,79	
Equipo de Comunicación	870.758,16		13.553,01	13.553,01		255.662,23	255.662,23	1.112.867,38	
Equipo y Mobiliario de Oficina	890.850,60		3.890,55	3.890,55		232.516,00	232.516,00	1.119.476,05	
Equipo y Programas de Cómputo	3.933.795,64		204.045,55	204.045,55		674.224,05	674.224,05	4.403.974,13	
Equipo Sanitario, de laboratorio e investigación	1.663.267,94		2.336,77	2.336,77		549.156,78	549.156,78	2.210.087,95	
Equipo y Mobiliario Educativo, Deportivo y Recreativo	106.856,04		84,39	84,39		24.198,83	24.198,83	130.970,48	
Maquinaria y Equipo Diverso	409.473,57		1.794,97	1.794,97		155.102,22	155.102,22	562.780,81	
Edificios	5.771.876,69		1.376.060,39	1.376.060,39		320.735,40	320.735,40	4.716.551,70	
Vías de Comunicación Terrestres	0,00			0,00			0,00	0,00	
Vías Férreas	0,00			0,00			0,00	0,00	
Obras Marítimas y fluviales	0,00			0,00			0,00	0,00	
Aeropuertos	0,00			0,00			0,00	0,00	
Obras Urbanísticas	0,00			0,00			0,00	0,00	

Instalaciones	0,00					0,00			0,00			0,00
Otras Construcciones,	0,00					0,00			0,00			0,00
Adiciones y Mejoras	0,00					0,00			0,00			0,00
Edificios Preexistentes	12.812,28			0,00		0,00		1.537,47	1.537,47			14.349,75
Otras Obras Preexistentes	0,00					0,00			0,00			0,00
Agotamiento y/o	101.646,35					0,00		0,00	0,00			101.646,35
Amortización												
Semovientes	0,00					0,00			0,00			0,00
Otros (*)	0,00					0,00			0,00			0,10
Totales	14.886.280,27	0,00	1.602.042,70	1.602.042,70	0,00	1.602.042,70	0,00	2.494.120,28	2.494.120,28	0,00	15.778.357,85	15.778.357,85

* Otros / Debe ser explicado

(*5) debe cerrar con Depreciaciones Acumuladas en forma global al igual que la amortización y agotamiento del Balance General.

UNIVERSIDAD NACIONAL
Bienes Duraderos
Construcciones, Adiciones y Mejoras
(en miles de colones)

Concepto	Saldo al 31/12/2012 (*2)	Movimiento durante el periodo Económico							Saldo al 31 diciembre 2013
		Aumentos			Costo de Obra Destruida	Disminuciones		Total Disminuciones	
		Traslado de construcciones en curso	Adiciones y Mejoras	Otros		Total Aumentos	Otros		
Edificios	28.540.754,19	2.521.763,73	0,00			2.521.763,73	494.802,72	494.802,72	30.567.715,20
Vías de comunicación terrestre	0,00					0,00		0,00	0,00
Vías Férreas	0,00					0,00		0,00	0,00
Obras Marítimas y Fluviales	252.023,70	211.602,87				211.602,87		0,00	463.626,57
Aeropuertos	0,00					0,00		0,00	0,00
Obras Urbanísticas	0,00					0,00		0,00	0,00
Instalaciones	0,00					0,00		0,00	0,00
Otras Construcciones, Adiciones y Mejoras	0,00					0,00		0,00	0,00
TOTALES	28.792.777,89	2.733.366,61	0,00	0,00	0,00	2.733.366,61	494.802,72	494.802,72	31.031.341,77

* Otros / Debe ser explicado

(*2) debe cerrar con Bienes Duraderos en la sección de Construcciones, Adiciones y Mejoras del Balance General.

UNIVERSIDAD NACIONAL
Bienes Duraderos
Bienes Preexistentes
(en miles de colones)

Concepto	Saldo al 31/12/2012 ^{(*)3}	Movimientos durante el Periodo Económico										Saldo al 31 de diciembre 2013		
		Aumentos					Disminuciones							
		Compra	Valuaciones	Donaciones	Otros (*)	Total Aumentos	Venta, Retiro, Cambio,	Otros (*)	Total Disminuciones					
Terrenos	1.119.232,07					0,00							0,00	1.119.232,07
Edificios Preexistentes	0,00					0,00							0,00	0,00
Otras Obras Preexistentes	0,00					0,00							0,00	0,00
Totales	1.119.232,07	0,00	0,00	0,00	0,00	0,00	0,00	0,00	0,00	0,00	0,00	0,00	0,00	1.119.232,07

(*)3 : Otros / Debe ser explicado

(*)3 debe cerrar con Bienes Preexistentes en la secciones de Terrenos, Edificios Preexistentes y Otras Obras del Balance General.

ANEXO N° 9

**ESTADO DE CONGRUENCIA CON
LA INFORMACIÓN
PRESUPUESTARIA Y LOS ESTADOS
FINANCIEROS**

UNIVERSIDAD NACIONAL
 Conciliación entre Contabilidad Presupuestaria y Patrimonial
 Para el período diciembre 2013
 (Cifras en miles de colones)

AL NIVEL DE INGRESOS

No.	Descripción	Signo	Monto
a.	Ingresos corrientes más otros ingresos (Contabilidad Patrimonial)	+	120.372.918,14
b.	Ingresos Presupuestarios	-	120.372.918,14
c=(a-b)	Diferencia		0,00

AL NIVEL DE RESULTADOS DEL PERÍODO

No.	Descripción	Signo	Monto
a.	Superávit neto del período (Contabilidad Patrimonial)	+	37.292.878,50
b.	(+) Partidas de gastos no presupuestarios, gastos por depreciación, pérdida en venta, cambio o retiro de activos.	+	2.475.306,40
c.	Superávit neto del período (Contabilidad Patrimonial) ajustado	+	39.768.184,90
d.	Superávit o déficit Contabilidad Presupuestaria		39.768.184,90
e=(c-d)	Diferencia		0,00

UNIVERSIDAD NACIONAL
VICERRECTORÍA DE DESARROLLO
PROGRAMA DE GESTIÓN FINANCIERA
RESUMEN GENERAL ACUMULADO
LIQUIDACIÓN PRESUPUESTARIA AL 31 DE DICIEMBRE DE 2013
(Miles de colones)

DETALLE	PROGRAMAS CON FINANCIAMIENTO DE APLICACIÓN GENERAL	PROGRAMA CON FINANCIAMIENTO DE APLICACIÓN ESPECÍFICA			TOTAL UNIVERSIDAD
		Otros recursos específicos	Banco Mundial	Total	
INGRESOS					
Presupuesto de	75.076.587,40	20.280.858,63	25.013.000,00	45.293.858,63	120.370.446,03
Ingresos reales	75.053.243,89	20.306.674,25	25.013.000,00	45.319.674,25	120.372.918,15
SUPERÁVIT (DÉ)	-23.343,51	25.815,63	0,00	25.815,63	2.472,12
EGRESOS					
Presupuesto de	75.076.587,40	20.280.858,63	25.013.000,00	45.293.858,63	120.370.446,03
Egresos reales	67.301.649,36	13.199.328,23	103.755,65	13.303.083,88	80.604.733,24
SUPERÁVIT (DÉ)	7.774.938,04	7.081.530,40	24.909.244,35	31.990.774,74	39.765.712,79
SUPERÁVIT O D	7.751.594,53	7.107.346,02	24.909.244,35	32.016.590,37	39.768.184,90
COMPROMISO:	2.837.124,76	2.393.844.680,06	0,00	2.393.844,68	5.230.969,44
SUPERÁVIT NET	4.914.469,78	4.713.501.344,77	24.909.244,35	29.622.745,69	34.537.215,47