


UNA
UNIVERSIDAD
NACIONAL
COSTA RICA

María del León G.

19 SEP. 2014



PROGRAMA DE GESTIÓN FINANCIERA
ARCHIVO ESPECIALIZADO
DE FINANCIERO



LIQUIDACIÓN PRESUPUESTARIA 2012

Vicerrectoría de Desarrollo - Programa de Gestión Financiera

CONTENIDO

Introducción	01
Sección A- Resumen acumulado de liquidación presupuestaria 2012	02
Sección B- Comentarios Generales	04
Ingresos	
1. De los ingresos	05
– Cuadro de Ingresos	11
Egresos	
2. De los egresos	14
Sección C- Conformación del Presupuesto de egresos total de la Universidad por programas presupuestarios y de forma integrada	21
Conformación del presupuesto de egresos- por programa	22
Ejecución de egresos- consolidado general UNA	46
Ejecución de egresos por programa	47
Sección D- Liquidación Presupuestaria de Recursos Específicos	68
Detalle de los Superávits	100
Sección E- Estado de origen y aplicación de recursos	133
Sección F- Certificaciones y Constancias	136
Certificación de los superávit	137
Certificación de ingresos y egresos de la Ley de Pesca y Acuicultura No. 8436	139
Certificación de la caja costarricense de seguro social	143
Sección D- Anexos	145
1) Informe subpartidas “Información y Publicidad”	
2) Gastos reales según clasificación económica	
3) Informe de transferencias	
4) Detalle de los servicios especiales	
5) Detalle de la conformación de presupuesto 2012	
6) Detalle de salarios gerenciales al 31 de diciembre del 2012.	
7) Estados Financieros al 31 de diciembre del 2012	
8) Detalle de la deuda	

INTRODUCCIÓN

Este informe denominado "Liquidación Presupuestaria 2012", presenta el resultado presupuestario de la Universidad Nacional al 31 de diciembre del 2012, el mismo se realiza para cumplir con lo previsto en la Ley Orgánica de la Contraloría General de la República No. 7428 en su artículo 19, así como, con la Ley de Administración Financiera de la República y Presupuestos Públicos No. 8131, y la reglamentación interna atinente. Este documento considera las siguientes secciones:

Sección A: "*Resumen acumulado de liquidación presupuestaria 2012*", esta sección presenta el resumen acumulado de liquidación presupuestaria, con los montos totales de la ejecución real de ingresos y egresos institucionales, reflejando el resultado del período (superávit o déficit).

Sección B: "*Comentarios generales*", presenta los comentarios generales del resultado en los distintos componentes que conforman el presupuesto, los cuadros y gráficos informativos, que considera los distintos componentes de los ingresos y egresos así como la ejecución.

Sección C. "*Conformación del presupuesto de egresos total Universidad por programas presupuestarios y de forma integrada*", en esta sección se muestra el detalle de la composición del presupuesto y la ejecución por partida y subpartida presupuestaria de egresos y por programa presupuestario.

Sección D. "*Liquidación Presupuestaria de Recursos Específicos*", muestra el detalle de la ejecución reflejando la información financiera a nivel de fondos, programas (códigos presupuestarios), para los recursos de aplicación específica.

Sección E. "*Estado de Origen y Aplicación de Recursos*", muestra por subpartida los recursos que ingresan a la Universidad (ingresos), en este caso son los orígenes, así como, la aplicación de los recursos mediante partidas de gastos del periodo.

Sección F. "*Certificaciones y Constancias*", en esta sección se incluyen las certificaciones: del superávit o déficit por tipo de recursos, de la Ley de Pesca y constancia de la Caja Costarricense de Seguro Social de que la Universidad se encuentra al día con el pago de las cuotas patronales.

Sección G. "*Anexos*", se incorporan los anexos informativos, en cumplimiento con los requisitos que exige la normativa presupuestaria relacionada con el contenido de este documento.

Es importante indicar que de acuerdo a los requerimientos establecidos por la Contraloría General de la República se eliminan los compromisos presupuestarios del período 2012, que se está liquidando, según lo comunicado en el oficio No. 7354 del 21 de julio del 2000 (DFOE-299), y lo normado en el artículo No. 46 de la Ley de Administración Financiera de la República y Presupuestos Públicos. Por lo anterior, los cuadros con información relativa a los egresos, no contemplan las sumas comprometidas al cierre del período citado.

SECCIÓN A

**RESUMEN ACUMULADO DE LIQUIDACIÓN
PRESUPUESTARIA 2012**

UNIVERSIDAD NACIONAL
VICERRECTORÍA DE DESARROLLO
PROGRAMA DE GESTIÓN FINANCIERA
RESUMEN GENERAL ACUMULADO
LIQUIDACIÓN PRESUPUESTARIA AL 31 DE DICIEMBRE DE 2012
(Miles de colones)

DETALLE	PROGRAMAS CON FINANCIAMIENTO DE APLICACIÓN GENERAL	PROGRAMA CON FINANCIAMIENTO DE APLICACIÓN ESPECÍFICA	TOTAL UNIVERSIDAD
INGRESOS			
Presupuesto de ingresos	67.696.048,04	20.646.515,42	88.342.563,47
Ingresos reales	67.777.430,41	20.244.288,12	88.021.718,53
SUPERÁVIT (DÉFICIT) DE INGRESOS	81.382,37	-402.227,31	-320.844,94
EGRESOS			
Presupuesto de egresos	67.696.048,04	20.646.515,42	88.342.563,47
Egresos reales	62.079.530,85	12.864.794,58	74.944.325,43
SUPERÁVIT (DÉFICIT) DE EGRESOS	5.616.517,19	7.781.720,84	13.398.238,03
SUPERÁVIT O DÉFICIT REAL AL 31/12/2012	5.697.899,56	7.379.493,54	13.077.393,10

El cuadro anterior, muestra un superávit de 13.077.393,10 miles de colones, el cual se desglosa de la siguiente forma: en el caso del superávit libre (superávit bruto de aplicación general) corresponde a 5.697.899,56 miles de colones, el superávit específico (superávit bruto de aplicación específica) corresponde a 7.379.493,54 miles de colones. Es importante, considerar que para efectos de Liquidación Presupuestaria, este apartado no incluye los compromisos presupuestarios que tiene la Universidad Nacional, en su lugar se migran para el siguiente período, sin embargo, para efectos de un mejor análisis se facilita en el siguiente cuadro el superávit calculado tomando en consideración estos compromisos.

UNIVERSIDAD NACIONAL
VICERRECTORÍA DE DESARROLLO
PROGRAMA DE GESTIÓN FINANCIERA
RESUMEN GENERAL ACUMULADO
LIQUIDACIÓN PRESUPUESTARIA AL 31 DE DICIEMBRE DE 2012 CON COMPROMISOS
(Miles de colones)

DETALLE	PROGRAMAS CON FINANCIAMIENTO DE APLICACIÓN GENERAL	PROGRAMA CON FINANCIAMIENTO DE APLICACIÓN ESPECÍFICA	TOTAL UNIVERSIDAD
INGRESOS			
Presupuesto de ingresos	67.696.048,04	20.646.515,42	88.342.563,47
Ingresos reales	67.777.430,41	20.244.288,12	88.021.718,53
SUPERÁVIT (DÉFICIT) DE INGRESOS	81.382,37	-402.227,31	-320.844,94
EGRESOS			
Presupuesto de egresos	67.696.048,04	20.646.515,42	88.342.563,47
Egresos reales	62.079.530,85	12.864.794,58	74.944.325,43
SUPERÁVIT (DÉFICIT) DE EGRESOS	5.616.517,19	7.781.720,84	13.398.238,03
SUPERÁVIT O DÉFICIT REAL AL 31/12/2012	5.697.899,56	7.379.493,54	13.077.393,10
COMPROMISOS	3.573.855,94	3.824.953,11	7.398.809,05
SUPERÁVIT NETO	2.124.043,62	3.554.540,42	5.678.584,05

SECCIÓN B
COMENTARIOS GENERALES

INGRESOS

1.- DE LOS INGRESOS
(Cifras en miles de colones)

El presupuesto total de ingresos de la Universidad Nacional durante el año 2012, ascendió a **88.342.563,47**, y los recursos ingresados alcanzaron la suma **88.021.718,53**, equivalente a una ejecución del **99,64%** sobre lo presupuestado.

Las cifras citadas en el párrafo anterior presentan el siguiente comportamiento desde el punto de vista del tipo de recurso: **por ingresos de aplicación general**, el monto presupuestado asciende a la suma de **67.696.048,04**; y el ingreso real de los mismos fue por un total de **67.777.430,41** para un **100,12%** de ejecución; **por ingresos de aplicación específica**, el monto presupuestado asciende a la suma de **20.646.515,42** y el ingreso real de los mismos fue por un total de **20.244.288,12** para un **98,05%** de ejecución.

Se puede determinar que el grado de ejecución de los ingresos en el periodo 2012 es razonable, con respecto a los montos presupuestados, lo cual refleja un alto grado de eficiencia institucional tanto en la estimación como en la captación de los recursos; y constituye sin duda un aspecto positivo en la gestión presupuestaria de esta Universidad.

A continuación se presenta el resumen de la ejecución de los ingresos institucionales a nivel integrado:


Cuadro 1. UNIVERSIDAD NACIONAL
Resumen de ejecución de ingresos
Al 31 de diciembre del 2012
(Cifras en miles de colones)

Descripción	Presupuesto	Ingreso real	% de ejecución real	Monto Pendiente de Ingresar	% de ejecución pendiente de ingresar
INGRESOS CORRIENTES	74.153.283,12	73.832.438,18	99,57	320.844,94	0,43
Ingresos tributarios	15.000,00	16.034,20	106,89	-1.034,20	-6,89
Ingresos no tributarios	6.126.571,74	5.888.293,68	96,11	238.278,06	3,89
<i>Venta de bienes y servicios</i>	803.350,28	456.295,31	56,80	347.054,97	43,20
<i>Derechos administrativos</i>	3.185.620,71	3.385.062,42	106,26	-199.441,70	-6,26
<i>Ingresos de la propiedad</i>	1.984.200,89	1.816.426,34	91,54	167.774,54	8,46
<i>Otros ingresos no tributarios</i>	153.399,86	230.509,61	150,27	-77.109,75	-50,27
Transferencias corrientes	68.011.711,38	67.928.110,31	99,88	83.601,08	0,12
FINANCIAMIENTO	14.189.280,35	14.189.280,35	100,00	0,00	0,00
Superávit libre	5.744.323,70	5.744.323,70	100,00	0,00	0,00
Superávit específico	8.444.956,65	8.444.956,65	100,00	0,00	0,00
TOTALES	88.342.563,47	88.021.718,53	99,64	320.844,94	0,36

Fuente: Cuadro de ingresos

En el siguiente gráfico se muestran los ingresos a nivel de partidas, siendo la de Transferencias Corrientes, la de mayor relevancia relativa.

Gráfico 1.
UNIVERSIDAD NACIONAL
Presupuesto y ejecución de ingresos
Al 31 de diciembre del 2012
(miles de colones)



	Ingr. Tributarios	Ingr. no tributarios	Transf. corrientes	Financiam.
■ Presupuesto	15.000,00	6.126.571,74	68.011.711,38	14.189.280,35
■ Ingreso real	16.034,20	5.888.293,68	67.928.110,31	14.189.280,35
□ Por ingresar	-1.034,20	238.278,06	83.601,08	0,00

Seguidamente se reflejan las ejecuciones más relevantes de los ingresos.

1.1. INGRESOS CORRIENTES

Los ingresos corrientes muestran una ejecución del **99,57%**, sus principales componentes son:

1.1.1. **"Ingresos tributarios"**, se presupuestaron **15.000,00** e ingresaron **16.034,20** para una ejecución del **106,89%**, estos recursos corresponden al ingreso de la Ley No.6849 Impuesto al Cemento y los ingresos del impuesto de timbre topográfico.

1.1.2. **"Ingresos no tributarios"**, se presupuestaron **6.126.571,74** e ingresaron **5.888.293,68**, lo que representa una ejecución de **96,11%**. Entre las principales partidas que conforman este grupo, se pueden citar:

a. Venta de bienes y servicios: En este grupo se presupuestaron **803.350,28** e ingresaron **456.295,31** para una ejecución de **56,80%**, estos ingresos proviene de la incorporación de proyectos nuevos y los ya existentes bajo esta modalidad.

b. Derechos administrativos: considera los ingresos por "Derechos y tasas administrativas" estos se originan por diferentes cobros a estudiantes, tales como: matrícula, recargos, graduaciones y admisión. En este apartado se presupuestaron **3.185.620,71** e ingresaron **3.385.062,42**, para una ejecución del **106,26%**. Es importante mencionar, que el ingreso más representativo en este mismo grupo corresponde a "Derechos de Matrícula" con una presupuestación de **2.579.701,75** y una ejecución de **2.741.503,60** para un porcentaje de ejecución de **106,27%** (ver cuadro de ingresos páginas 12 a la 13). Además incluye la partida de "Derechos administrativos actividades comerciales" la cual refleja los ingresos generados por los derechos de la ley 8000, "Ley de pesca del atún", para esta se presupuestó la suma de **150.000,00** e ingresó el monto de **120.124,51**; lo que significa un porcentaje de ejecución de **80,08%**.

c. Ingresos de la propiedad: El monto presupuestado asciende a **1.984.200,89** ingresando **1.816.426,34** con una ejecución del **91,54%**. Este apartado se compone de tres tipos de ingresos, de los cuales el principal es la partida "Intereses sobre títulos valores en instituciones públicas" con un ingreso de **1.683.407,12**, con una ejecución del **86,05%**. Los otros dos tipos de ingresos son: "Intereses en cuentas bancarias estatales" con ingresos de **29.541,88** y "Diferencial por tipo de cambio" con **103.477,34**. Lo anterior, muestra una adecuada administración y aprovechamiento en el flujo y las disponibilidades transitorias de efectivo de la institución, en lo concerniente a este tipo de ingresos.

d. Otros ingresos no tributarios: se presupuestaron **153.399,86** e ingresaron **230.509,61** es decir, se recibió un **150,27%** de lo estimado.

1.1.3. En "**Transferencias corrientes**": Este apartado está conformado principalmente por las transferencias de las subvenciones procedentes del Gobierno Central por un monto ingresado de **67.928.110,31** para una ejecución del **99,88%**; en donde figura: el Fondo de Financiamiento de la Educación Superior Estatal (FEES), con ingresos por la suma de

65.055.321,92. Otra transferencia percibida por la Universidad corresponde a la Ley 8457 de Rentas Propias (anterior Ley 7386) con un ingreso total de **1.878.546,56** (ver cuadro de ingresos páginas 12 a la 13). Además transferencias recibidas del “Ministerio de Agricultura y Ganadería” por **4.789,75**, “Ministerio de Relaciones Exteriores” por **2.900,00**, “Poder Judicial” por **1.725,00**, “Aporte Ley Nacional de Emergencia No. 8488” por la suma de **432.101,30**, en ese sentido se aclara que el OVSICORI tiene un plan de inversión a mediano plazo para la ejecución de los recursos del presente período, así como, los superávits acumulados, la cual será desarrollada en un horizonte de tiempo.

También se incorporan en este apartado las transferencias recibidas de diferentes instituciones y empresas del sector público derivadas de convenios: con el CONICIT por **59.880,62**, Consejo Nacional de Rectores por **111.608,72**, Universidad Estatal a Distancia por **36.014,71**, Municipalidad de Coto Brus por **8.000,00**; y el Banco Nacional de Costa Rica por la suma de **40.000,00**. Así como otras transferencias del sector externo por **297.221,72**.

1.2. FINANCIAMIENTO.

Este grupo está conformado por los recursos del “superávit libre y específico del año 2011”, para un total de **14.189.280,35**, suma que es acorde con la liquidación presupuestaria de dicho período.

1.3 CONCILIACIÓN DEL SUPERÁVIT PRESUPUESTARIO 2012 Y EL RESULTADO PATRIMONIAL

Producto del cambio en la base de registro presupuestario (base devengado) efectuado por la Universidad Nacional a partir del 2008, debidamente coordinado con la Contraloría General de la República, el resultado de la conciliación entre la liquidación presupuestaria (superávit presupuestario) y el resultado de la Contabilidad Patrimonial es el mismo, por tanto, no se reflejan diferencias en ese sentido.

A continuación se presenta un resumen de dicha conciliación: -

Cuadro 2. UNIVERSIDAD NACIONAL
 Conciliación entre Contabilidad Presupuestaria y Patrimonial
 Para el período diciembre 2012
 (Cifras en miles de colones)

AL NIVEL DE INGRESOS

No.	Descripción	Signo	Monto
a.	Ingresos corrientes más otros ingresos (Contabilidad Patrimonial)	+	88.021.718,53
b.	Ingresos Presupuestarios	-	88.021.718,53
c=(a-b)	Diferencia		0,00

AL NIVEL DE RESULTADOS DEL PERÍODO

No.	Descripción	Signo	Monto
a.	Superávit neto del período (Contabilidad Patrimonial)	+	10.442.194,67
b.	(+) Partidas de gastos no presupuestarios, gastos por depreciación, pérdida en venta, cambio o retiro de activos.	+	2.635.198,43
c.	Superávit neto del período (Contabilidad Patrimonial) ajustado	+	13.077.393,10
d.	Superávit o déficit Contabilidad Presupuestaria		13.077.393,10
e=(c-d)	Diferencia		0,00

INGRESOS TOTALES BRUTOS

Ingresos de aplicación general 67.777.430,41

Ingresos de aplicación específica 20.244.288,12

TOTAL INGRESOS BRUTOS **88.021.718,53**

Nota:

Es importante mencionar que el superávit que se obtiene en la Liquidación Presupuestaria considera la base devengado, por consiguiente, el resultado del período no muestra los saldos en efectivo con lo cual no se hace una conciliación del efectivo con el superávit. Sin embargo, para efectos de un mejor panorama, en el anexo No. 7 se incorporan los Estados Financieros de la Universidad Nacional, y en este se proporciona un Estado de Flujo de efectivo.

CUADRO DE INGRESOS

UNIVERSIDAD NACIONAL
VICERRECTORIA DE DESARROLLO
PROGRAMA DE GESTION FINANCIERA
CUADRO DE INGRESOS
AL 31 DE DICIEMBRE DEL 2012
(CIFRAS EN MILES DE COLONES)

CODIGO	DESCRIPCION	TOTAL PRESUPUESTO ORDINARIO		TOTAL PRESUPUESTO UNIVERSIDAD		IV TRIMESTRE 2012		TOTAL INGRESOS	INGRESOS GENERALES	INGRESOS ESPECIFICOS	SUPERAVIT O DEFICIT TOTAL LUNA
		72.508.622,26	74.153.283,12	20.094.357,93	73.832.438,18	62.033.106,71	11.799.331,47				
1.	INGRESOS CORRIENTES										
1.1	INGRESOS TRIBUTARIOS	15.000,00	15.000,00	15.000,00	15.000,00	6.370,36	16.034,20	14.701,81	14.701,81	1.332,39	1.034,20
1.1.3	IMPUESTOS SOBRE BIENES Y SERVICIOS	15.000,00	15.000,00	15.000,00	15.000,00	6.370,36	14.701,81	14.701,81	14.701,81	0,00	-298,19
1.1.3.2	IMPUESTOS ESPECIFICOS SOBRE LA PRODUCCION	15.000,00	15.000,00	15.000,00	15.000,00	6.370,36	14.701,81	14.701,81	14.701,81	0,00	-298,19
1.1.3.2.01.09	OTROS IMPUESTOS ESPEC. S/ LA PRODUC. Y CONSUMO DE BIENES	15.000,00	15.000,00	15.000,00	15.000,00	6.370,36	14.701,81	14.701,81	14.701,81	0,00	-298,19
1.1.9	OTROS INGRESOS TRIBUTARIOS	0,00	0,00	0,00	0,00	0,00	1.332,39	0,00	0,00	1.332,39	1.332,39
1.1.9.1	IMPUESTOS DE TIMBRES	0,00	0,00	0,00	0,00	0,00	1.332,39	0,00	0,00	1.332,39	1.332,39
1.1.9.1.21	IMPUESTO DE TIMBRE TOPOGRAFICO	0,00	0,00	0,00	0,00	0,00	1.332,39	0,00	0,00	1.332,39	1.332,39
1.3	INGRESOS NO TRIBUTARIOS	6.298.204,64	6.126.571,74	6.126.571,74	6.126.571,74	2.044.821,93	5.888.293,68	2.238.765,67	2.238.765,67	3.649.528,01	-238.278,06
1.3.1	VENTA DE BIENES Y SERVICIOS	4.161.158,84	3.988.370,99	3.988.370,99	3.988.370,99	1.526.379,68	3.861.357,72	475.731,57	475.731,57	3.365.626,15	-147.613,27
1.3.1.1	VENTA DE BIENES	2.625,14	2.625,14	2.625,14	2.625,14	2.922,11	10.459,35	2.223,07	2.223,07	8.236,28	7.834,20
1.3.1.1.4	VENTA DE OTROS BIENES MANUFACTURADOS	2.625,14	2.625,14	2.625,14	2.625,14	2.922,11	10.459,35	2.223,07	2.223,07	8.236,28	7.834,20
1.3.1.2	VENTA DE SERVICIOS	972.912,98	800.725,14	800.725,14	800.725,14	128.028,63	445.835,96	45.975,84	45.975,84	399.860,12	-354.889,17
1.3.1.2.04.01	ALQUILER DE EDIFICIOS E INSTALACIONES	13.365,30	13.365,30	13.365,30	13.365,30	3.151,68	11.153,70	11.153,70	11.153,70	0,00	-2.211,60
1.3.1.2.04.09	OTROS ALQUILERES	0,00	0,00	0,00	0,00	239,40	870,25	870,25	870,25	0,00	870,25
1.3.1.2.09.01	SERVICIOS DE FORMACION Y CAPACITACION	84.767,50	113.690,20	113.690,20	113.690,20	28.922,70	52.547,70	0,00	0,00	52.547,70	-61.142,50
1.3.1.2.09.06	SERVICIOS DE PUBLIC. E INFORMACION	0,00	0,00	0,00	0,00	0,00	175,58	0,00	0,00	175,58	175,58
1.3.1.2.09.09	VENTA OTROS SERVICIOS	874.780,18	673.669,63	673.669,63	673.669,63	95.714,85	381.088,73	33.951,89	33.951,89	347.136,83	-292.580,91
1.3.1.2.09.09.01	VENTA SERVICIOS VINCULO EXTERNO	586.374,78	586.374,78	586.374,78	586.374,78	0,00	219.186,08	0,00	0,00	219.186,08	-367.188,70
1.3.1.3	DERECHOS ADMINISTRATIVOS	3.185.620,71	3.185.620,71	3.185.620,71	3.185.620,71	1.395.428,94	3.385.062,42	427.532,66	427.532,66	2.957.529,76	199.441,70
1.3.1.3.02	DERECHOS ADM. A OTROS SERVICIOS PUBL.	3.185.620,71	3.185.620,71	3.185.620,71	3.185.620,71	1.395.428,94	3.385.062,42	427.532,66	427.532,66	2.957.529,76	199.441,70
1.3.1.3.02.02	DERECHOS Y TASAS ADMINIST.(EDUCACION)	3.035.620,71	3.035.620,71	3.035.620,71	3.035.620,71	1.347.835,45	3.264.937,91	427.532,66	427.532,66	2.837.405,25	229.317,20
1.3.1.3.02.02.0.002	DERECHOS DE GRADUACION	3.159,78	3.159,78	3.159,78	3.159,78	2.846,75	34.033,49	34.033,49	34.033,49	0,00	2.893,71
1.3.1.3.02.02.0.004	DERECHOS DE EXA. POR SUFICIENCIA	16.606,55	16.606,55	16.606,55	16.606,55	834,67	18.719,39	18.719,39	18.719,39	0,00	2.112,84
1.3.1.3.02.02.0.006	DERECHOS DE EXA. DE APLAZADOS	6.264,57	6.264,57	6.264,57	6.264,57	3.272,00	7.625,00	7.625,00	7.625,00	0,00	1.360,43
1.3.1.3.02.02.0.008	DERECHOS MATRICULA (CURSOS REGULARES)	2.579.701,75	2.579.701,75	2.579.701,75	2.579.701,75	1.229.163,71	2.741.503,60	0,00	0,00	2.741.503,60	161.801,86
1.3.1.3.02.02.0.010	RECARGO MAT. CURSOS REGULARES	64.756,02	64.756,02	64.756,02	64.756,02	38.714,99	80.110,05	9.091,08	9.091,08	71.018,97	15.354,03
1.3.1.3.02.02.0.011	DERECHOS MATRIC. LABORATORIOS	115.255,45	115.255,45	115.255,45	115.255,45	59.762,72	119.252,48	119.252,48	119.252,48	0,00	3.997,03
1.3.1.3.02.02.0.012	DERECHOS DE RECONOC. ESTUDIOS	3.572,76	3.572,76	3.572,76	3.572,76	1.133,60	2.934,45	2.934,45	2.934,45	0,00	-638,31
1.3.1.3.02.02.0.013	DERECHOS DE INSCRIPCION	110.000,00	110.000,00	110.000,00	110.000,00	1.147,70	136.138,66	136.138,66	136.138,66	0,00	26.138,66
1.3.1.3.02.02.0.017	DERECHOS DE EXA. ADMISION	2.827,78	2.827,78	2.827,78	2.827,78	88,56	2.931,80	2.931,80	2.931,80	0,00	104,01
1.3.1.3.02.02.0.018	OTROS DERECHOS	36.617,06	36.617,06	36.617,06	36.617,06	7.132,30	40.966,38	40.966,38	40.966,38	0,00	4.349,32
1.3.1.3.02.02.0.020	DERECHOS DE CARNE	10.891,50	10.891,50	10.891,50	10.891,50	410,05	12.268,54	12.268,54	12.268,54	0,00	1.377,04
1.3.1.3.02.02.0.022	CUOTA BIENESTAR ESTUDIANTIL	57.967,50	57.967,50	57.967,50	57.967,50	3.328,41	68.434,07	43.551,39	43.551,39	24.882,68	10.466,57
1.3.1.3.02.03	DERECHOS ADMINISTRATIVOS A ACT. COMERCIALES	150.000,00	150.000,00	150.000,00	150.000,00	47.593,49	120.124,51	0,00	0,00	120.124,51	-29.875,49
1.3.1.3.02.03.0.001	DERECHOS PESCA DEL ATUN, LEY 8000	150.000,00	150.000,00	150.000,00	150.000,00	47.593,49	120.124,51	0,00	0,00	120.124,51	-29.875,49
1.3.2	INGRESOS DE LA PROPIEDAD	1.984.200,89	1.984.200,89	1.984.200,89	1.984.200,89	440.495,60	1.816.426,34	1.552.665,28	1.552.665,28	263.761,06	-167.774,54
1.3.2.3	RENTA DE ACTIVOS FINANCIEROS	1.984.200,89	1.984.200,89	1.984.200,89	1.984.200,89	440.495,60	1.816.426,34	1.552.665,28	1.552.665,28	263.761,06	-167.774,54
1.3.2.3.01.06	INTERESES S/TITULOS VAL. INST. PUBL. FINAN	1.956.320,00	1.956.320,00	1.956.320,00	1.956.320,00	400.509,93	1.683.407,12	1.419.646,06	1.419.646,06	263.761,06	-272.912,88
1.3.2.3.03.01	INTERESES CTAS BANCARIAS ESTATALES	27.880,89	27.880,89	27.880,89	27.880,89	9.282,74	29.541,88	29.541,88	29.541,88	0,00	1.660,99
1.3.2.3.03.04	DIFERENCIAS POR TIPO DE CAMBIO	0,00	0,00	0,00	0,00	30.702,93	103.477,34	103.477,34	103.477,34	0,00	103.477,34
1.3.9	OTROS INGRESOS NO TRIBUTARIOS	152.844,92	153.399,86	153.399,86	153.399,86	77.946,65	230.509,61	210.368,82	210.368,82	20.140,79	77.109,75
1.3.9.9	OTROS INGRESOS NO ESPECIFICADOS	152.844,92	153.399,86	153.399,86	153.399,86	77.946,65	230.509,61	210.368,82	210.368,82	20.140,79	77.109,75

UNIVERSIDAD NACIONAL
VICERRECTORIA DE DESARROLLO
PROGRAMA DE GESTION FINANCIERA
CUADRO DE INGRESOS
AL 31 DE DICIEMBRE DEL 2012
(CIFRAS EN MILES DE COLONES)

CODIGO	DESCRIPCION	TOTAL PRESUPUESTO ORDINARIO	TOTAL PRESUPUESTO UNIVERSIDAD	IV TRIMESTRE 2012	TOTAL INGRESOS	INGRESOS GENERALES	INGRESOS ESPECIFICOS	SUPERAVIT O DEFICIT TOTAL UNA
1.4	TRANSFERENCIAS CORRIENTES	66.195.417,61	68.011.711,38	18.043.165,64	67.928.110,31	59.779.639,23	8.148.471,07	-83.601,08
1.4.1	TRANSFERENCIAS CORRIENTES SECTOR PUBLICO	65.946.165,11	67.716.350,80	18.024.301,05	67.630.888,59	59.779.639,23	7.851.249,36	-85.462,21
1.4.1.1	DEL GOBIERNO CENTRAL	65.377.269,58	66.905.498,25	17.896.095,25	66.943.283,23	59.779.639,23	7.163.644,00	37.784,99
1.4.1.1.01	FDO. ESPEC. FINANC. EDUC. SUP. (FEES)	63.498.723,02	65.022.161,94	17.421.833,59	65.055.321,92	58.334.603,42	6.720.718,50	33.159,99
1.4.1.1.02	LEY 8457, RENTAS PROPIAS (ANTIGUA LEY 7386)	1.878.546,56	1.878.546,56	469.636,66	1.878.546,56	1.445.035,81	433.510,75	0,00
1.4.1.1.03	MINISTERIO DE AGRICULTURA Y GANADERIA	0,00	4.789,75	0,00	4.789,75	0,00	4.789,75	0,00
1.4.1.1.04	MINISTERIO DE RELACIONES EXTERIORES	0,00	0,00	2.900,00	2.900,00	0,00	2.900,00	2.900,00
1.4.1.1.05	PODER JUDICIAL	0,00	0,00	1.725,00	1.725,00	0,00	1.725,00	1.725,00
1.4.1.2	TRANSFERENCIAS CORRIENTES DE ORGANOS DESCON.	381.395,54	381.395,54	50.705,80	432.101,30	0,00	432.101,30	50.705,77
1.4.1.2.01	APORTE LEY NACIONAL DE EMERGENCIAS No. 8488	381.395,54	381.395,54	50.705,80	432.101,30	0,00	432.101,30	50.705,77
1.4.1.3	TRANSFERENCIAS CORR. DE INST. DESCON. NO EMPR	187.500,00	335.442,31	75.000,00	207.504,05	0,00	207.504,05	-127.938,26
1.4.1.3.01	CONICIT	20.000,00	56.333,59	0,00	59.880,62	0,00	59.880,62	3.547,03
1.4.1.3.03	CONSEJO NACIONAL DE RECTORES	167.500,00	279.108,72	75.000,00	111.608,72	0,00	111.608,72	-167.500,00
1.4.1.3.04	UNIVERSIDAD ESTATAL A DISTANCIA	0,00	36.014,71	0,00	36.014,71	0,00	36.014,71	0,00
1.4.1.6	TRANSF. CORRIENTES DE EMPRESAS PUBLICAS FINANC	0,00	50.000,00	2.500,00	48.000,00	0,00	48.000,00	-2.000,00
1.4.1.6.02	MUNICIPALIDAD DE COTO BRUS	0,00	0,00	0,00	8.000,00	0,00	8.000,00	8.000,00
1.4.1.6.01	BANCO NACIONAL DE COSTA RICA	0,00	50.000,00	2.500,00	40.000,00	0,00	40.000,00	-10.000,00
1.4.3.0	TRANSFER. CORRIENTES DEL SECTOR EXTERNO	249.252,50	295.360,58	18.864,60	297.221,72	0,00	297.221,72	1.861,14
1.4.3.9	TRANSFER. CORRIENTES ORGAN. INTERNAC.	230.252,50	200.197,55	2.497,50	202.695,05	0,00	202.695,05	2.497,50
	OTRAS TRANSFER. CORR. DEL SEC. EXTERNO	19.000,00	95.163,03	16.367,10	94.526,67	0,00	94.526,67	-636,36
3.	FINANCIAMIENTO	11.319.142,55	14.189.280,35	0,00	14.189.280,35	5.744.323,70	8.444.956,65	0,00
3.3.0.	RECURSOS VIGENCIAS ANTERIORES	11.319.142,55	14.189.280,35	0,00	14.189.280,35	5.744.323,70	8.444.956,65	0,00
3.3.1	SUPERAVIT LIBRE	4.765.391,70	5.744.323,70	0,00	5.744.323,70	5.744.323,70	0,00	0,00
3.3.2	SUPERAVIT ESPECIFICO	6.553.750,85	8.444.956,65	0,00	8.444.956,65	0,00	8.444.956,65	0,00
3.3.2.2	SUPERAVIT PROYECTO FONDO DEL SISTEMA	0,00	0,00	0,00	0,00	0,00	0,00	0,00
3.3.2.3	SUPERAVIT ESC. CIENCIAS BIOLÓGICAS LEY DE PESCA	225.000,00	225.000,00	0,00	0,00	0,00	0,00	0,00
3.3.2.4	SUPERAVIT DE COMPROMISOS	9.248.000,00	9.248.000,00	0,00	0,00	0,00	0,00	-225.000,00
3.3.2.5	SUPERAVIT VINCULO EXTERNO	30.000,00	30.000,00	0,00	0,00	0,00	0,00	-9.248.000,00
	TOTAL INGRESOS	83.827.764,81	88.342.563,47	20.094.357,93	88.021.718,53	67.777.430,41	20.244.288,12	-320.844,94

EGRESOS

2. DE LOS EGRESOS

(Cifras en miles de colones)

El presupuesto institucional de la Universidad Nacional de Costa Rica en el año 2012 ascendió a **88.342.563,47**; conformado según el tipo de recursos por: "recursos de aplicación general" los cuales ascienden a **67.696.048,04** lo que representa un **76,63%** del total presupuestado y "recursos de aplicación específica" por **20.646.515,42** con un porcentaje de representación de un **23,37%** del total presupuestado.

El resumen de la ejecución de los egresos en las diferentes partidas presupuestarias a nivel integrado se presenta a continuación:

Cuadro 3. UNIVERSIDAD NACIONAL
Resumen de ejecución de egresos. Al 31 de diciembre del 2012
(Cifras en miles de colones)

Partida	Presupuesto	Gastado	%	Disponible
Remuneraciones	53.783.729,54	53.241.517,89	98,99	542.211,65
Servicios	8.012.628,86	5.153.448,58	64,32	2.859.180,28
Materiales y suministros	2.216.243,33	1.406.276,06	63,45	809.967,28
Intereses y comisiones	399.152,04	335.639,75	84,09	63.512,29
Activos Financieros	5.700,00	3.876,90	68,02	1.823,10
Bienes duraderos	14.530.769,29	5.872.202,60	40,41	8.658.566,69
Transferencias corrientes	9.268.688,82	8.809.573,66	95,05	459.115,17
Amortización	125.651,58	121.790,00	96,93	3.861,58
TOTALES	88.342.563,47	74.944.325,43	84,83	13.398.238,03

Fuente: consolidado de egresos

La ejecución total del gasto alcanzó para el año 2012 un **84,83%** en relación al monto presupuestado sin incluir compromisos presupuestarios.

Seguidamente se citan algunos aspectos importantes sobre los resultados de la ejecución de los egresos, así como, del efecto que conlleva la eliminación de compromisos presupuestarios sobre los resultados de la ejecución:

La partida de "**Remuneraciones**" representa el **60,88%** del total del presupuesto del año 2012, éste apartado muestra una ejecución importante, alcanzando el **98,99%** en relación con el monto presupuestado. Por tanto, se determina una razonabilidad sustantiva de la ejecución laboral consistente con el comportamiento de los años anteriores, siendo esto producto de los esfuerzos institucionales orientados a racionalizar y dar un mejor aprovechamiento de este tipo de recursos,

lo cual se ha venido logrando en forma paulatina mediante un adecuado control y seguimiento continuo de su ejecución, así como a la readecuación presupuestaria acorde con las necesidades institucionales.

Adicional a estos porcentajes se encuentra la partida de **"Amortización"** la cual presenta una ejecución del **96,93%**, **"Transferencias corrientes"** con un porcentaje de ejecución del **95,05%**, **"Intereses y comisiones"** con un porcentaje de ejecución del **84,09%**, la cuenta de **"Activos financieros"** con un porcentaje de ejecución del **68,02%**, **"Servicios"** con un porcentaje de ejecución del **64,32%** y **"Materiales y Suministros"** con un **63,45%**.

No obstante, se presentan otra partida que muestran una baja ejecución, como **"Bienes duraderos"** con un **40,41%**, estos porcentajes corresponden a la ejecución presupuestaria sin considerar los compromisos reales trasladados al presupuesto 2013.

Estos porcentajes de ejecución se afectan a raíz de una serie de factores que se dieron durante el año 2012, los cuales se mencionan a continuación:

- El primer presupuesto extraordinario 2012 por un monto de 2.953.780,52, que considera principalmente el superávit de recursos específicos del 2012, el cual se presentó al Consejo Universitario en el mes de marzo y fue aprobado por la Contraloría General de la República en el mes de mayo del 2012.
- El segundo presupuesto extraordinario 2012 por un monto de 1.561.018,13, se aplicó hasta el mes de noviembre debido a la conveniencia de incorporar recursos que todavía no se contaban, lo cual afectó su ejecución debido a que las fechas de cierre establecidas para los trámites de adquisiciones de bienes y servicios habían transcurrido.
- Otro factor que incidió en los resultados de la liquidación presupuestaria se refiere a la baja ejecución de los recursos de aplicación específica, en donde se ubican Leyes, transferencia tecnológica y vínculo externo, afectándose la ejecución de forma integrada, este efecto se puede apreciar en el cuadro No. 6.

En relación con el tema de compromisos presupuestarios, es importante considerar el efecto que causa sobre la ejecución presupuestaria, lo establecido en el artículo 46 de la Ley de Administración Financiera de la República y Presupuestos Públicos, No. 8131, en el cual se establece la eliminación

al final del ejercicio económico, de todos aquellos compromisos presupuestarios no devengados¹ y pendientes de pago al 31 de diciembre, los cuales deben ser trasladados con cargo al presupuesto del año siguiente.

Esta situación incide en forma directa sobre los saldos disponibles (no ejecutados) en las diferentes partidas y subpartidas de egresos, así como, en los porcentajes de ejecución reflejados en la presente liquidación presupuestaria.

En relación con este punto, se eliminaron en el año 2012 compromisos reales por un total de 7.398.809,05 en las diferentes partidas del gasto, los cuales representan un 8,38% del presupuesto total. Por tanto, si se toman en cuenta los compromisos presupuestarios como parte de la ejecución 2012, esta alcanzaría el 93,21% de ejecución con un presupuesto disponible de 5.999.428,98.

Cuadro 4. UNIVERSIDAD NACIONAL
Ejecución de egresos por partida con compromisos. Al 31 de diciembre del 2012

(Cifras en miles de colones)

Partida	Presupuesto	Girado	%	Compromisos	%	Gastado	%	Disponible
Remuneraciones	53.783.729,54	53.241.517,89	98,99	0,00	0,00	53.241.517,89	98,99	542.211,65
Servicios	8.012.628,86	5.153.448,58	64,32	1.177.358,12	14,69	6.330.806,70	79,01	1.681.822,16
Materiales y suministros	2.216.243,33	1.406.276,06	63,45	326.831,67	14,75	1.733.107,73	78,20	483.135,60
Intereses y comisiones	399.152,04	335.639,75	84,09	0,00	0,00	335.639,75	84,09	63.512,29
Activos Financieros	5.700,00	3.876,90	68,02	0,00	0,00	3.876,90	68,02	1.823,10
Bienes duraderos	14.530.769,29	5.872.202,60	40,41	5.838.507,41	40,18	11.710.710,01	80,59	2.820.059,28
Transferencias corrientes	9.268.688,82	8.809.573,66	95,05	56.111,85	0,61	8.865.685,50	95,65	403.003,32
Amortización	125.651,58	121.790,00	96,93	0,00	0,00	121.790,00	96,93	3.861,58
TOTALES	88.342.563,47	74.944.325,43	84,83	7.398.809,05	8,38	82.343.134,48	93,21	5.999.428,98

Fuente: consolidado de egresos

Ejecución considerando compromisos presupuestarios

En el caso particular de la partida de "Bienes duraderos" su ejecución alcanzó el **80,59%**, con un saldo disponible de **2.820.059,28**. Es importante tener presente que el proceso de contratación administrativa, y en especial la atención de la tramitología para las obras de infraestructura y los procesos licitatorios son lentos, lo cual influye directamente en la ejecución de estos recursos. Asimismo, este porcentaje se ve afectado por el ingreso en el mes de diciembre, del reajuste del

¹ Se refiere a los compromisos reales que constituyen obligaciones jurídicas contraídas por la institución, en donde media un documento legal tales como órdenes de compra, contratos, licitaciones adjudicadas, otros.

FEES para los años 2011 y 2012 por un monto de 1.387.760,00, presupuestado en inversión y que no tendría posibilidad de ejecutarse en el presente año.

Por otra parte, la partida de "Servicios" muestra una ejecución del 79,01% para un saldo disponible de 1.681.822,16, la partida de "Materiales y suministros" muestra una ejecución del 78,20% para un disponible de 483.135,60.

En cuanto a las ejecuciones más importantes, destaca la ejecución que muestra las partidas de "Remuneraciones" con un 98,99% para un disponible de 542.211,65, "Amortización" con un 96,93% saldo disponible de 3.861,58, "Transferencias corrientes" para un 95,65% con un monto disponible de 403.003,32, la partida de "intereses y comisiones" para un 84,09% con un monto disponible de 63.512,29, y la partida de "Bienes duraderos" con un 80,59% para un disponible de 2.820.059,28.

Ejecución por tipos de recursos (Aplicación General y Aplicación Específica)

Los siguientes cuadros y el gráfico muestran el resultado de la ejecución de recursos de aplicación general y específica, con 91,70% y un 62,31% respectivamente, este último porcentaje refleja la necesidad de seguir reforzando las medidas para impactar en la ejecución de estos recursos.

Cuadro 5. UNIVERSIDAD NACIONAL
Resumen de ejecución de egresos por partida Recursos de Aplicación General
Al 31 de diciembre del 2012, (Cifras en miles de colones)

Partida	Presupuesto	Gastado	%	Disponible
Remuneraciones	52.066.526,00	51.924.318,55	99,73	142.207,45
Servicios	4.651.539,48	3.800.756,34	81,71	850.783,14
Materiales y suministros	1.160.035,38	927.889,38	79,99	232.145,99
Intereses y comisiones	315.186,83	306.717,05	97,31	8.469,79
Activos Financieros	0,00	0,00	0,00	0,00
Bienes duraderos	6.604.046,40	2.322.255,08	35,16	4.281.791,32
Transferencias corrientes	2.773.062,38	2.675.804,46	96,49	97.257,92
Amortización	125.651,58	121.790,00	0,00	3.861,58
TOTALES	67.696.048,04	62.079.530,85	91,70	5.616.517,19

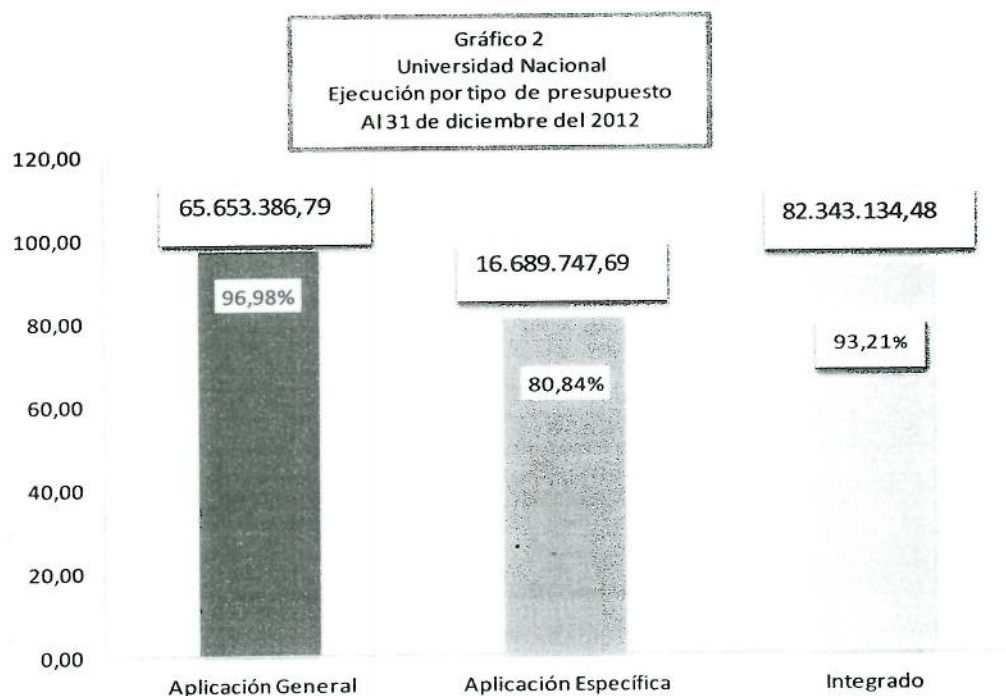
Fuente: consolidado de egresos

Cuadro 6. UNIVERSIDAD NACIONAL
Resumen de ejecución de egresos por partida Recursos de Aplicación Específica
Al 31 de diciembre del 2012, (Cifras en miles de colones)

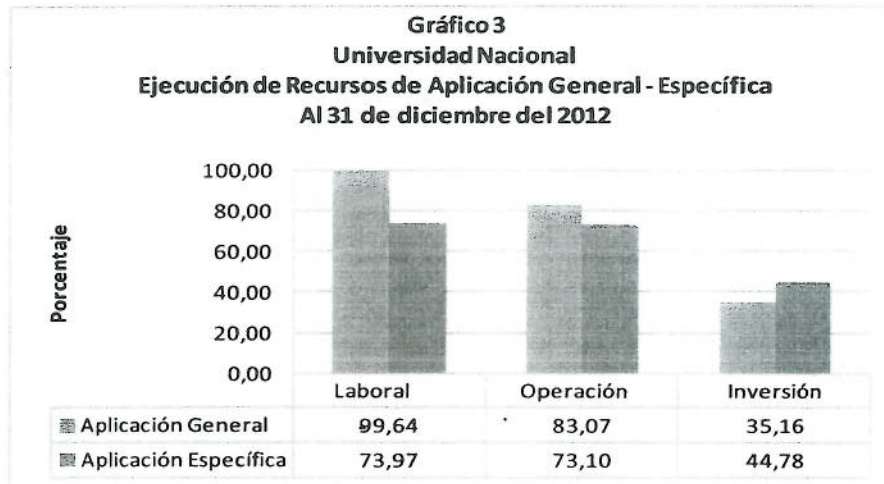
Partida	Presupuesto	Gastado	%	Disponible
Remuneraciones	1.717.203,54	1.317.199,34	76,71	400.004,20
Servicios	3.361.089,38	1.352.692,24	40,25	2.008.397,15
Materiales y suministros	1.056.207,95	478.386,67	45,29	577.821,28
Intereses y comisiones	83.965,20	28.922,70	34,45	55.042,50
Activos Financieros	5.700,00	3.876,90	68,02	1.823,10
Bienes duraderos	7.926.722,89	3.549.947,53	44,78	4.376.775,37
Transferencias corrientes	6.495.626,45	6.133.769,20	94,43	361.857,25
TOTALES	20.646.515,42	12.864.794,58	62,31	7.781.720,84

Fuente: consolidado de egresos

En el siguiente gráfico se muestra la ejecución de forma integrada y por tipo de recursos.



La ejecución de egresos por tipo de recursos está distribuido de la siguiente forma: Recursos de Aplicación General, ejecución laboral **99,64%**, ejecución de operación **83,07%** y ejecución de inversión **35,16%** y Recursos de Aplicación Específica, conformado por: ejecución laboral **73,97%**, ejecución de operación **73,10%** ejecución de inversión **44,78%**, como se puede apreciar en el siguiente gráfico:



Ejecución del presupuesto de aplicación general y específica considerando compromisos.

Los siguientes cuadros y el gráfico muestran el resultado de la ejecución de recursos de aplicación general y específica, con **96,98%** y un **80,84%** respectivamente, este último porcentaje refleja la necesidad de reforzar las medidas para impactar en la ejecución de estos recursos.

Cuadro 7. UNIVERSIDAD NACIONAL
Resumen de ejecución de egresos por partida - Recursos de Aplicación General
Al 31 de diciembre del 2012. (Cifras en miles de colones)

Partida	Presupuesto	Girado	%	Compromisos	%	Gastado	%	Disponible
Remuneraciones	52.066.526,00	51.924.318,55	99,73	0,00	0,00	51.924.318,55	99,73	142.207,45
Servicios	4.651.539,48	3.800.756,34	81,71	610.268,32	13,12	4.411.024,66	94,83	240.514,82
Materiales y suministros	1.160.035,38	927.889,38	79,99	143.900,22	12,40	1.071.789,60	92,39	88.245,78
Intereses y comisiones	315.186,83	306.717,05	97,31	0,00	0,00	306.717,05	97,31	8.469,79
Activos Financieros	0,00	0,00	0,00	0,00	0,00	0,00	0,00	0,00
Bienes duraderos	6.604.046,40	2.322.255,08	35,16	2.765.653,93	41,88	5.087.909,01	77,04	1.516.137,40
Transferencias corrientes	2.773.062,38	2.675.804,46	96,49	54.033,47	1,95	2.729.837,93	98,44	43.224,45
Amortización	125.651,58	121.790,00	0,00	0,00	0,00	121.790,00	0,00	3.861,58
TOTALES	67.696.048,04	62.079.530,85	91,70	3.573.855,94	5,28	65.653.386,79	96,98	2.042.661,26

Fuente: consolidado de egresos

Cuadro 8. UNIVERSIDAD NACIONAL
Resumen de ejecución de egresos por partida - Recursos de Aplicación Específica
Al 31 de diciembre del 2012. (Cifras en miles de colones)

Partida	Presupuesto	Girado	%	Compromisos	%	Gastado	%	Disponible
Remuneraciones	1.717.203,54	1.317.199,34	76,71	0,00	0,00	1.317.199,34	76,71	400.004,20
Servicios	3.361.089,38	1.352.692,24	40,25	567.089,81	16,87	1.919.782,04	57,12	1.441.307,34
Materiales y suministros	1.056.207,95	478.386,67	45,29	182.931,45	17,32	661.318,13	62,61	394.889,83
Intereses y comisiones	83.965,20	28.922,70	34,45	0,00	0,00	28.922,70	34,45	55.042,50
Activos Financieros	5.700,00	3.876,90	68,02	0,00	0,00	3.876,90	68,02	1.823,10
Bienes duraderos	7.926.722,89	3.549.947,53	44,78	3.072.853,48	38,77	6.622.801,01	83,55	1.303.921,88
Transferencias corrientes	6.495.626,45	6.133.769,20	94,43	2.078,37	0,03	6.135.847,57	94,46	359.778,87
TOTALES	20.646.515,42	12.864.794,58	62,31	3.824.953,11	18,53	16.689.747,69	80,84	3.956.767,73

Fuente: consolidado de egresos

SECCION C

**CONFORMACIÓN DEL PRESUPUESTO DE EGRESOS
TOTAL UNIVERSIDAD POR PROGRAMAS
PRESUPUESTARIOS Y DE FORMA INTEGRADA**

**CONFORMACIÓN DEL PRESUPUESTO DE EGRESOS
POR PROGRAMAS**

UNIVERSIDAD NACIONAL
VICERRECTORÍA DE DESARROLLO
PROGRAMA DE GESTIÓN FINANCIERA
INFORME DE EJECUCIÓN PRESUPUESTARIA
RESUMEN DE CONFORMACIÓN PRESUPUESTARIA
AL 31 DE DICIEMBRE DEL 2012

TOTAL UNIVERSIDAD
(Cifras en miles de colones)

COD.	PARTIDA	PRES. INICIAL	RECORTES Y RECLASIF.	TOTAL MOD. INTER.	TOTAL PRESUP. EXTR.	TOT. MODIF. Y PRES. EXTRA.	TOTAL PRESUP.
0 00 00	REMUNERACIONES	53.652.374,43	0,00	283.710,67	-152.355,56	131.355,11	53.783.729,54
0 01 00	REMUNERACIONES BASICAS	23.148.358,43	0,00	-1.376.227,42	-76.747,14	-1.452.974,56	21.695.383,87
0 01 01	Sueldos para Cargos Fijos	22.027.664,63	0,00	-1.310.973,26	5.404,23	-1.305.569,03	20.722.095,60
0 01 03	Servicios Especiales	1.046.533,80	0,00	-164.254,16	-82.426,12	-246.680,28	799.853,53
0 01 05	Suplencias	74.160,00	0,00	99.000,00	274,75	99.274,75	173.434,75
0 02 00	REMUNERACIONES EVENTUALES	880.688,13	0,00	419.897,24	3.080,02	422.977,26	1.303.665,39
0 02 01	Tiempo Extraordinario	408.055,12	0,00	366.045,98	0,00	366.045,98	774.101,10
0 02 02	Recargo de Funciones	316.206,01	0,00	63.220,80	3.080,02	66.300,82	382.506,83
0 02 03	Disponibilidad Laboral	89.474,02	0,00	-13.000,00	0,00	-13.000,00	76.474,02
0 02 04	Compensacion Vacaciones	1.000,00	0,00	0,00	0,00	0,00	1.000,00
0 02 05	Dietas	65.952,99	0,00	3.630,47	0,00	3.630,47	69.583,45
0 03 00	INCENTIVOS SALARIALES	20.780.517,83	0,00	639.726,55	-60.606,67	579.119,88	21.359.637,71
0 03 01	Retribución por Años Servidos	9.386.674,77	0,00	287.226,81	-18.885,25	268.341,56	9.655.016,32
0 03 02	Restricc. Al Ejerc. Liberal de la Profesión	2.841.830,42	0,00	-57.652,62	-17.768,57	-75.421,19	2.766.409,23
0 03 03	Décimo Tercer Mes	3.446.215,67	0,00	8.774,68	-10.377,55	-1.602,88	3.444.612,79
0 03 04	Salario Escolar	3.130.589,14	0,00	490.759,17	-5.631,85	485.127,32	3.615.716,45
0 03 99	Otros Incentivos Salariales	1.975.207,84	0,00	-89.381,49	-7.943,43	-97.324,93	1.877.882,91
0 04 00	CONTRIB. PAT. A L DESARROLLO Y SEG. SOCIAL	4.032.186,84	0,00	1.005.455,92	-2.309,47	1.003.146,45	5.035.333,30
0 04 01	Contr. Patron. A Seguro de la Salud CCSS	3.825.411,25	0,00	1.003.026,65	-2.444,76	1.000.581,89	4.825.993,13
0 04 05	Contr. Patron. A Banco Pop. Y Desar. Comunal	206.775,60	0,00	2.429,27	135,29	2.564,57	209.340,16
0 05 00	CONTRIB. PAT. Fds. Pensiones y Otros de Capit.	4.752.898,20	0,00	-408.009,57	-15.772,31	-423.781,88	4.329.116,32
0 05 01	Contr. Patron. A Seguro de Pensiones CCSS	1.206.656,87	0,00	-897.412,81	-5.015,76	-902.428,58	304.228,30
0 05 02	Aporte Patron. A Reg. Oblig. Pens. Complem.	620.326,81	0,00	-819,25	-367,94	-1.187,19	619.139,62
0 05 03	Aporte Patron. A Fondo de Capital. Laboral.	1.240.653,62	0,00	-5.375,99	-2.740,30	-8.116,28	1.232.537,34
0 05 04	Contrib. Patron. Otros Fondos Amist. Entes Públicos	742.229,72	0,00	42.910,64	-5.715,23	37.195,41	779.425,13
0 05 05	Fdos adm entes privados	943.031,17	0,00	452.687,84	-1.933,07	450.754,77	1.393.785,94
0 99 00	OTRAS REMUNERACIONES	57.725,00	0,00	2.867,95	0,00	2.867,95	60.592,95
0 99 99	Otras Remuneraciones	57.725,00	0,00	2.867,95	0,00	2.867,95	60.592,95
1 00 00	SERVICIOS	6.073.633,54	0,00	669.176,85	1.269.818,47	1.938.995,32	8.012.628,86
1 01 00	ALQUILERES	727.081,72	0,00	-26.432,85	2.123,00	-24.309,85	702.771,87
1 01 01	Alquiler de Edificios Locales y Terrenos	692.521,72	0,00	-4.596,45	2.000,00	-2.596,45	689.925,27
1 01 02	Alquiler de Maquinaria, Equipo y Mobiliario	6.285,00	0,00	3.250,00	0,00	3.250,00	9.535,00
1 01 99	Otros Alquileres	28.275,00	0,00	-25.086,39	123,00	-24.963,39	3.311,61

UNIVERSIDAD NACIONAL
VICERECTORÍA DE DESARROLLO
PROGRAMA DE GESTIÓN FINANCIERA
INFORME DE EJECUCIÓN PRESUPUESTARIA
RESUMEN DE CONFORMACIÓN PRESUPUESTARIA
AL 31 DE DICIEMBRE DEL 2012
TOTAL UNIVERSIDAD
(Cifras en miles de colones)

COD.	PARTIDA	PRES. INICIAL	RECORTES Y RECLASIF.	TOTAL MOD. INTER.	TOTAL PRESUP. EXTR.	TOT. MODIF. Y PRES. EXTRA.	TOTAL PRESUP.
1 02 00	SERVICIOS BASICOS	874.963,44	0,00	46.630,52	5,40	46.635,92	921.599,35
1 02 01	Servicio de Agua y Alcantarillados	172.414,80	0,00	-9.879,35	0,00	-9.879,35	162.535,45
1 02 02	Servicio de Energía Eléctrica	454.059,00	0,00	34.077,38	0,00	34.077,38	488.136,38
1 02 03	Servicio de Correo	14.696,52	0,00	5.850,51	0,00	5.850,51	20.547,03
1 02 04	Servicio de Telecomunicaciones	230.127,80	0,00	18.937,29	5,40	18.942,69	249.070,49
1 02 99	Otros Servicios Básicos	3.665,32	0,00	-2.355,32	0,00	-2.355,32	1.310,00
1 03 00	SERVICIOS COMERCIALES Y FINANCIEROS	710.039,61	0,00	11.203,64	19.062,45	30.266,09	740.305,69
1 03 01	Información	155.268,00	0,00	77.870,16	3.613,00	81.483,16	236.751,16
1 03 02	Publicidad y propaganda	21.210,00	0,00	-2.178,18	3.307,81	1.129,63	22.339,63
1 03 03	Impresión, Encuadernación y Otros	87.527,33	0,00	46.348,35	12.041,64	58.389,99	145.917,32
1 03 04	Transporte de Bienes	1.894,17	0,00	6.936,14	100,00	7.036,14	8.930,31
1 03 05	Servicios Aduaneros	16.803,80	0,00	-1.610,17	0,00	-1.610,17	15.193,63
1 03 06	Comisiones y gastos por servicios	328.353,70	0,00	-157.952,71	0,00	-157.952,71	170.400,99
1 03 07	Servs de Transport. Elect. De Informac.	98.982,60	0,00	41.790,05	0,00	41.790,05	140.772,65
1 04 00	SERVICIOS DE GESTION Y APOYO	287.560,37	0,00	281.832,79	62.939,25	344.772,04	632.332,42
1 04 01	Servicios Médicos y de Laboratorio	9.736,00	0,00	8.050,39	2.625,60	10.675,99	20.411,99
1 04 02	Servicios Jurídicos	7.915,00	0,00	23.936,78	0,00	23.936,78	31.851,78
1 04 03	Servicios de Ingeniería	6.200,00	0,00	56.632,86	4.800,00	61.432,86	67.632,86
1 04 04	Servicios en Ciencias Económicas y Sociales	42.502,06	0,00	44.454,01	37.333,08	81.787,09	124.289,15
1 04 05	Servicios de desarrollo de sistemas	18.700,00	0,00	12.318,54	0,00	12.318,54	31.018,54
1 04 06	Servicios Generales	142.171,53	0,00	40.062,50	2.113,00	42.175,50	184.347,03
1 04 99	Otros Servicios de Gestión y Apoyo	60.335,78	0,00	96.377,71	16.067,58	112.445,29	172.781,07
1 05 00	GASTOS DE VIAJE Y TRANSPORTE	511.271,03	0,00	108.333,29	80.652,26	188.985,55	700.256,58
1 05 01	Transporte Dentro del País	104.272,30	0,00	38.299,62	5.099,72	43.399,34	147.671,64
1 05 02	Viaticos Dentro del País	307.213,73	0,00	52.637,19	41.475,77	94.112,97	401.326,70
1 05 03	Transporte en el Exterior	50.725,00	0,00	13.952,77	16.400,39	30.353,16	81.078,16
1 05 04	Viaticos en el Exterior	49.060,00	0,00	3.443,71	17.676,38	21.120,09	70.180,09
1 06 00	SEGUROS, REASEGUROS Y OTRAS OBLIGACIONES	214.654,88	0,00	-7.336,79	294,64	-7.042,15	207.612,73
1 06 01	Seguros	214.654,88	0,00	-7.336,79	294,64	-7.042,15	207.612,73
1 07 00	CAPACITACIÓN Y PROTOCOLO	544.054,30	0,00	155.561,49	39.955,17	195.516,67	739.570,96
1 07 01	Actividades de Capacitación	322.692,60	0,00	72.845,10	32.381,52	105.226,62	427.919,21
1 07 02	Actividades Protocolarias y Sociales	218.951,70	0,00	84.826,40	7.573,65	92.400,05	311.351,75
1 07 03	Gastos de Representación Institucional	2.410,00	0,00	-2.110,00	0,00	-2.110,00	300,00

UNIVERSIDAD NACIONAL
VICERRECTORÍA DE DESARROLLO
PROGRAMA DE GESTIÓN FINANCIERA
INFORME DE EJECUCIÓN PRESUPUESTARIA
RESUMEN DE CONFORMACIÓN PRESUPUESTARIA
AL 31 DE DICIEMBRE DEL 2012
TOTAL UNIVERSIDAD
(Cifras en miles de colones)

COD.	PARTIDA	PRES. INICIAL	RECORTES Y RECLASIF.	TOTAL MOD. INTER.	TOTAL PRESUP. EXTR.	TOT. MODIF. Y PRES. EXTRA.	TOTAL PRESUP.
1 08 00	MANTENIMIENTO REPARACION	1.312.374,73	0,00	639.323,54	131.208,57	770.532,11	2.082.906,84
1 08 01	Mantenimiento de Edificios y Locales	773.300,00	0,00	398.518,01	100.305,91	498.823,92	1.272.123,92
1 08 02	Mantenimiento de Vías de Comunicación	10.000,00	0,00	30.664,97	0,00	30.664,97	40.664,97
1 08 03	Mantenimiento de Instalaciones y Otras obras	550,00	0,00	232,00	150,00	382,00	932,00
1 08 04	Mantenimiento y Repar. De Maq. Y Equipo Produc.	23.860,00	0,00	-16.335,39	15.536,05	-799,34	23.060,66
1 08 05	Manten. Y Repar. De Equipo de Transporte	116.423,41	0,00	83.856,80	352,00	84.208,80	200.632,21
1 08 06	Manten. Y Repar. De Equipo de Comunicación	20.253,13	0,00	4.700,17	200,00	4.900,17	25.153,31
1 08 07	Mantenimiento y Repar. De Equipo y Mobil. Oficina	29.337,12	0,00	2.167,91	4.613,74	6.781,65	36.118,76
1 08 08	Manten. Y Repar. De Equipo de Comp. Y Sist.	233.792,13	0,00	146.337,72	6.736,18	153.073,89	386.866,02
1 08 99	Manten. Y Repar. De Otros equipos.	104.858,95	0,00	-10.818,65	3.314,69	-7.503,95	97.355,00
1 09 00	IMPUESTOS	3.500,00	0,00	-6.022,82	8.466,75	2.443,93	5.943,93
1 09 02	Impuestos s/ bienes inmuebles	3.500,00	0,00	2.443,93	0,00	2.443,93	5.943,93
1 09 99	Otros impuestos y	0,00	0,00	-8.466,75	8.466,75	0,00	0,00
1 99 00	SERVICIOS DIVERSOS	888.133,47	0,00	-533.915,96	925.110,97	391.195,01	1.279.328,48
1 99 02	Intereses Moratorios y Multas	5.000,00	0,00	3.911,28	0,00	3.911,28	8.911,28
1 99 99	Otros Servicios No Especificados	883.133,47	0,00	-537.827,24	925.110,97	387.283,73	1.270.417,20
2 00 00	MATERIALES Y SUMINISTROS	2.045.322,07	0,00	-90.378,62	261.299,87	170.921,26	2.216.243,33
2 01 00	PRODUCTOS QUIMICOS Y CONEXOS	461.403,58	0,00	48.944,45	49.937,93	98.882,38	560.285,95
2 01 01	Combustibles y Lubricantes	171.614,14	0,00	44.670,41	5.222,64	49.893,05	221.507,18
2 01 02	Productos Farmacéuticos y Medicinales	8.437,24	0,00	495,92	1.425,00	1.920,92	10.358,16
2 01 03	Productos veterinarios	1.370,00	0,00	810,68	0,00	810,68	2.180,68
2 01 04	Tintas, pinturas y diluyentes	131.123,31	0,00	20.571,77	8.775,52	29.347,29	160.470,60
2 01 99	Otros Productos Químicos	148.858,89	0,00	-17.604,34	34.514,77	16.910,43	165.769,32
2 02 00	ALIMENTOS Y PRODUCTOS AGROPECUARIOS	111.210,82	0,00	69.392,58	10.737,64	80.130,22	191.341,04
2 02 01	Productos Pecuarios y Otras Especies	1.457,00	0,00	1.601,41	0,00	1.601,41	3.058,41
2 02 02	Productos agro forestales	3.717,50	0,00	-273,06	4.196,27	3.923,21	7.640,71
2 02 03	Alimentos y Bebidas	105.706,32	0,00	61.261,24	6.541,37	67.802,61	173.508,93
2 02 04	Alimentos Para Animales	330,00	0,00	6.802,99	0,00	6.802,99	7.132,99
2 03 00	MATERIALES Y PROD. DE USO EN CONST. Y MANTEN.	139.069,93	0,00	7.262,81	8.596,54	15.859,35	154.929,28
2 03 01	Materiales y Productos Metálicos	29.257,36	0,00	-23.505,04	3.946,27	-19.558,77	9.698,59
2 03 02	Materiales y productos minerales	11.700,00	0,00	379,03	800,00	1.179,03	12.879,03
2 03 03	Madera y Sus Derivados	18.110,26	0,00	-15.901,51	400,00	-15.501,51	2.608,75
2 03 04	Materiales y Prod. Elect. Telef. Y de Cómputo	44.438,79	0,00	35.065,61	111,56	35.177,18	79.615,97

UNIVERSIDAD NACIONAL
VICERRECTORÍA DE DESARROLLO
PROGRAMA DE GESTIÓN FINANCIERA
INFORME DE EJECUCIÓN PRESUPUESTARIA
RESUMEN DE CONFORMACIÓN PRESUPUESTARIA
AL 31 DE DICIEMBRE DEL 2012
TOTAL UNIVERSIDAD
(Cifras en miles de colones)

COD.	PARTIDA	PRES. INICIAL	RECORTES Y RECLASIF.	TOTAL MOD.INTER.	TOTAL PRESUP.EXTR.	TOT. MODIF. Y PRES.EXTRA.	TOTAL PRESUP.
2 03 05	Materiales y Productos de Vidrio	6.550,00	0,00	-6.748,50	600,00	-6.148,50	401,50
2 03 06	materiales y Productos de Plástico	4.685,26	0,00	-1.784,79	900,00	-884,79	3.800,47
2 03 99	Otros Mater. Y Prod de Uso en la Construcción	24.328,26	0,00	19.758,00	1.838,71	21.596,71	45.924,97
2 04 00	HERRAMIENTAS, REPUESTOS Y ACCESORIOS	354.427,04	0,00	-80.111,90	19.253,89	-60.858,01	293.569,03
2 04 01	Herramientas e Instrumentos	94.976,58	0,00	14.088,40	10.874,28	24.962,67	119.939,26
2 04 02	Repuestos y Accesorios	259.450,46	0,00	-94.200,30	8.379,62	-85.820,68	173.629,77
2 05 00	BIENES PARA LA PRODUCC Y COMERCIAL	0,00	0,00	1.628,79	0,00	1.628,79	1.628,79
2 05 03	Energía Eléctrica	0,00	0,00	56,58	0,00	56,58	56,58
2 05 99	Otros bienes para la producc y comercial	0,00	0,00	1.572,21	0,00	1.572,21	1.572,21
2 99 00	UTILES, MATERIALES Y SUMINISTROS DIVERSOS	979.210,71	0,00	-137.495,34	172.773,87	35.278,53	1.014.489,24
2 99 01	Utiles y Materiales de Oficina y Cómputo	167.375,34	0,00	-88.111,48	10.583,32	-77.528,16	89.847,17
2 99 02	Utiles y Materiales Médicos, Hospitalarios y de Investigación	84.755,77	0,00	-38.563,39	14.153,58	-24.409,81	60.345,96
2 99 03	Productos de Papel, Cartón e Impresos	138.081,22	0,00	-633,91	10.779,44	10.145,53	148.226,75
2 99 04	Textiles y Vestuarios	143.594,82	0,00	55.124,23	4.406,13	59.530,36	203.125,17
2 99 05	Utiles y Materiales de Limpieza	90.239,23	0,00	8.112,23	7.025,63	15.137,86	105.377,09
2 99 06	Utiles y materiales de resguardo	7.825,00	0,00	17.437,19	0,00	17.437,19	25.262,19
2 99 07	Utiles y Materiales de Cocina y Comedor	8.197,24	0,00	1.393,41	110,00	1.503,41	9.700,65
2 99 99	Otros Utiles, Materiales y Suministros Diversos	339.142,09	0,00	-92.253,61	125.715,78	33.462,16	372.604,26
3 00 00	INTERESES Y COMISIONES	399.130,06	0,00	-28.900,73	28.922,70	21,97	399.152,04
3 02 00	INTERESES SOBRE PRESTAMOS	344.677,88	0,00	-13.543,80	28.922,70	15.378,90	360.056,78
3 02 05	Intereses S/ Préstamos Inst. Publ. Financ.	344.677,88	0,00	-13.543,80	28.922,70	15.378,90	360.056,78
3 04 00	COMISIONES Y OTROS GASTOS	54.452,19	0,00	-15.356,93	0,00	-15.356,93	39.095,26
3 04 05	Diferencias por tipo de cambio	54.452,19	0,00	-15.356,93	0,00	-15.356,93	39.095,26
4 00 00	ACTIVOS FINANCIEROS	8.476,00	0,00	-2.776,00	0,00	-2.776,00	5.700,00
4 01 00	PRESTAMOS	8.476,00	0,00	-2.776,00	0,00	-2.776,00	5.700,00
4 01 07	Préstamos Al Sector Privado	8.476,00	0,00	-2.776,00	0,00	-2.776,00	5.700,00
5 00 00	BIENES DURADEROS	12.034.166,47	0,00	-509.098,08	3.005.700,90	2.496.602,82	14.530.769,29
5 01 00	MAQUINARIA, EQUIPO Y MOBILIARIO	6.331.218,15	0,00	532.148,45	824.441,48	1.356.589,92	7.687.808,08
5 01 01	Maquinaria y Equipo para la Producción	27.500,00	0,00	88.415,58	5.681,55	94.097,13	121.597,13
5 01 02	Equipo de Transporte	280.729,54	0,00	238.990,55	100,00	239.090,55	519.820,09
5 01 03	Equipo de Comunicación	948.510,96	0,00	-86.382,62	22.129,49	-64.253,13	884.257,83
5 01 04	Equipo y Mobiliario de Oficina	759.522,40	0,00	28.835,98	203.733,78	232.569,76	992.092,17

UNIVERSIDAD NACIONAL
VICERRECTORÍA DE DESARROLLO
PROGRAMA DE GESTIÓN FINANCIERA
INFORME DE EJECUCIÓN PRESUPUESTARIA
RESUMEN DE CONFORMACIÓN PRESUPUESTARIA
AL 31 DE DICIEMBRE DEL 2012
TOTAL UNIVERSIDAD
(Cifras en miles de colones)

COD.	PARTIDA	PRES. INICIAL	RECORTES Y RECLASIF.	TOTAL MOD. INTER.	TOTAL PRESUP. EXTR.	TOT. MODIF. Y PRES. EXTRA.	TOTAL PRESUP.
5 01 05	Equipo y Programas de Computo	1.588.097,48	0,00	-58.366,38	165.191,68	106.825,31	1.694.922,78
5 01 06	Equipo Sanitario de Laboratorio e Investigación	1.010.380,75	0,00	766.126,66	411.955,32	1.178.081,98	2.188.462,73
5 01 07	Equipo y Mobil. Educac., Deportivo y Recreativo	621.812,86	0,00	-226.374,66	10.302,80	-216.071,86	405.741,00
5 01 99	Maquinaria y Equipo Diverso	1.094.664,16	0,00	-219.096,67	5.346,85	-213.749,82	880.914,34
5 02 00	CONSTRUCCIONES, ADICIONES Y MEJORAS	5.681.108,32	0,00	-1.018.198,21	1.277.429,11	259.230,90	5.940.339,22
5 02 01	Edificios	4.270.170,28	0,00	-554.066,15	482.918,05	-71.148,10	4.199.022,18
5 02 02	Vías de Comunicación Terrestre	21.000,00	0,00	-3.235,14	0,00	-3.235,14	17.764,86
5 02 04	Obras marítimas y fluviales	259.023,00	0,00	185.947,70	0,00	185.947,70	444.970,70
5 02 07	Instalaciones	404.800,00	0,00	-122.688,97	0,00	-122.688,97	282.111,03
5 02 99	Otras Construc., Adiciones y Mejoras	726.115,04	0,00	-524.155,66	794.511,06	270.355,40	996.470,44
5 03 00	BIENES PREEXISTENTES	0,00	0,00	0,00	900.000,00	900.000,00	900.000,00
5 03 01	Terrenos	0,00	0,00	0,00	900.000,00	900.000,00	900.000,00
5 99 00	BIENES DURADEROS DIVERSOS	21.840,00	0,00	-23.048,31	3.830,31	-19.218,00	2.622,00
5 99 03	Bienes Intangibles	21.840,00	0,00	-19.218,00	0,00	-19.218,00	2.622,00
5 99 99	Otros Bienes Duraderos	0,00	0,00	-3.830,31	3.830,31	0,00	0,00
6 00 00	TRANSFERENCIAS CORRIENTES	9.499.546,82	0,00	-332.270,27	101.412,27	-230.858,00	9.268.688,82
6 01 00	TRANSFER. CORRIENTES SECTOR PUBLICO	72.933,10	0,00	17.256,59	6.435,81	23.692,40	96.625,50
6 01 03	Transferencias corrientes a instituciones desc no emp	72.933,10	0,00	17.256,59	6.435,81	23.692,40	96.625,50
6 02 00	TRANSFERENCIAS CORRIENTES A PERSONAS	6.286.362,36	0,00	-48.852,49	40.596,18	-8.256,31	6.278.106,04
6 02 01	Becas a Funcionarios	653.450,00	0,00	-116.299,73	1.383,94	-114.915,79	538.534,21
6 02 02	Becas a Terceras Personas	5.457.539,96	0,00	54.995,27	38.852,24	93.847,51	5.551.387,47
6 02 03	Ayudas a Funcionarios	159.500,00	0,00	9.610,00	0,00	9.610,00	169.110,00
6 02 99	Otras Transferencias a Personas	15.872,40	0,00	2.841,96	360,00	3.201,96	19.074,36
6 03 00	PRESTACIONES	1.631.345,25	0,00	-266.794,65	3.057,24	-263.737,41	1.367.607,84
6 03 01	Prestaciones Legales	1.631.345,25	0,00	-266.794,65	3.057,24	-263.737,41	1.367.607,84
6 04 00	TRANSF. CORR. A EMP. PRIV. SIN FINES DE LUCRO	1.445.217,28	0,00	5.204,06	44.623,05	49.827,11	1.495.044,39
6 04 01	Transferencias Corrientes a Asociaciones	1.033.762,28	0,00	-2.473,56	-322,01	-2.795,57	1.030.966,72
6 04 01	Transferencias Corrientes a Fundaciones	397.752,50	0,00	0,00	44.945,05	44.945,05	442.697,55
6 04 04	transf. Corr. A Otras Entidades Sin Fines Lucrativos	13.702,50	0,00	7.677,63	0,00	7.677,63	21.380,13
6 05 00	TRANSFER. CORRIENTES. A EMPRESAS PRIVADAS	0,00	0,00	-2.840,79	3.500,00	659,21	659,21
6 05 01	Transfer Corrientes a Empresas Privadas	0,00	0,00	-2.840,79	3.500,00	659,21	659,21

UNIVERSIDAD NACIONAL
VICERRECTORÍA DE DESARROLLO
PROGRAMA DE GESTIÓN FINANCIERA
INFORME DE EJECUCIÓN PRESUPUESTARIA
RESUMEN DE CONFORMACIÓN PRESUPUESTARIA
AL 31 DE DICIEMBRE DEL 2012
TOTAL UNIVERSIDAD
(Cifras en miles de colones)

COD.	PARTIDA	PRES. INICIAL	RECORTES Y RECLASIF.	TOTAL MOD. INTER.	TOTAL PRESUP. EXTR.	TOT. MODIF. Y PRES. EXTRA.	TOTAL PRESUP.
6 06 00	OTRAS TRANSFER. CORRIENTES AL SECTOR PRIVADO	46.000,00	0,00	-43.000,00	0,00	-43.000,00	3.000,00
6 06 01	Indemnizaciones	46.000,00	0,00	-43.000,00	0,00	-43.000,00	3.000,00
6 07 00	TRANSFER. CORRIENTES AL SECTOR EXTERNO	17.688,84	0,00	6.757,00	3.200,00	9.957,00	27.645,84
6 07 01	Transfer. Corrientes Organismos Internacionales	17.688,84	0,00	6.757,00	0,00	6.757,00	24.445,84
6 07 02	Otras Transferencias Corrientes al Sector Externo	0,00	0,00	0,00	3.200,00	3.200,00	3.200,00
8 00 00	AMORTIZACION	115.115,41	0,00	10.536,17	0,00	10.536,17	125.651,58
8 02 00	AMORTIZACION DE PRESTAMOS	115.115,41	0,00	10.536,17	0,00	10.536,17	125.651,58
8 02 06	Amortiz. De Prestamos Inst. Public. Financieras	115.115,41	0,00	10.536,17	0,00	10.536,17	125.651,58
TOTAL EGRESOS		83.827.764,81	0,00	0,00	4.514.798,66	4.514.798,66	88.342.563,47

**PROGRAMA PRESUPUESTARIO
ACADÉMICO**

UNIVERSIDAD NACIONAL
VICERRECTORÍA DE DESARROLLO
PROGRAMA DE GESTIÓN FINANCIERA
INFORME DE EJECUCIÓN PRESUPUESTARIA
AL 31 DE DICIEMBRE DEL 2012
RESUMEN DE CONFORMACIÓN PRESUPUESTARIA
PROGRAMA ACADEMICO
 (Cifras en miles de colones)

COD.	PARTIDA	PRES. INICIAL	RECORTES Y RECLASIF.	TOTAL MOD.INTER.	TOTAL PRESUP.EXTR.	TOT. MODIF. Y PRES.EXTRA.	TOTAL PRESUP.
0 00 00	REMUNERACIONES	37.710.021,00	0,00	-1.718.573,10	-22.496,13	-1.741.069,23	35.968.951,77
0 01 00	REMUNERACIONES BASICAS	17.005.267,00	0,00	-1.116.675,83	301,19	-1.116.374,64	15.888.892,36
0 01 01	Sueldos para Cargos Fijos	16.156.823,36	0,00	-1.022.363,13	5.404,23	-1.016.958,90	15.139.864,46
0 01 03	Servicios Especiales	848.443,64	0,00	-94.312,70	-5.377,79	-99.690,49	748.753,15
0 01 05	Suplencias	0,00	0,00	0,00	274,75	274,75	274,75
0 02 00	REMUNERACIONES EVENTUALES	347.122,93	0,00	43.019,97	3.080,02	46.099,99	393.222,91
0 02 01	Tiempo Extraordinario	0,00	0,00	160,05	0,00	160,05	160,05
0 02 02	Recargo de Funciones	263.550,31	0,00	59.077,20	3.080,02	62.157,22	325.707,53
0 02 03	Disponibilidad Laboral	78.945,44	0,00	-16.217,29	0,00	-16.217,29	62.728,15
0 02 05	Dietas	4.627,18	0,00	0,00	0,00	0,00	4.627,18
0 03 00	INCENTIVOS SALARIALES	14.681.543,77	0,00	-429.237,85	-18.959,23	-448.197,08	14.233.346,69
0 03 01	Retribución por Años Servidos	7.136.711,06	0,00	-78.896,65	-3.248,06	-82.144,71	7.054.566,35
0 03 02	Restricc. Al Ejerc. Liberal de la Profesión	1.869.174,85	0,00	-71.452,66	-11.144,74	-82.597,40	1.786.577,45
0 03 03	Décimo Tercer Mes	2.467.625,36	0,00	-141.854,10	-548,10	-142.402,20	2.325.223,16
0 03 04	Salario Escolar	2.241.608,92	0,00	-81.123,08	-921,73	-82.044,82	2.159.564,10
0 03 99	Otros Incentivos Salariales	966.423,58	0,00	-55.911,37	-3.096,59	-59.007,95	907.415,63
0 04 00	CONTRIB. PAT. A L DESARROLLO Y SEG. SOCIAL	2.887.201,47	0,00	378.866,68	2.855,45	381.722,13	3.268.923,60
0 04 01	Contr. Patron. A Seguro de la Salud CCSS	2.739.143,08	0,00	386.737,28	2.720,16	389.457,43	3.128.600,51
0 04 05	Contr. Patron. A Banco Pop. Y Desar. Comunal	148.058,39	0,00	-7.870,60	135,29	-7.735,31	140.323,09
0 05 00	CONTRIB. PAT. Fds. Pensiones y Otros de Capit.	2.738.885,83	0,00	-597.375,01	-9.773,56	-607.148,57	2.131.737,27
0 05 01	Contr. Patron. A Seguro de Pensiones CCSS	699.040,13	0,00	-530.573,03	-2.992,81	-533.565,84	165.474,29
0 05 02	Aporte Patron. A Reg. Oblig. Pens. Complem.	444.175,22	0,00	-27.618,86	448,81	-27.170,05	417.005,17
0 05 03	Aporte Patron. A Fondo de Capital. Laboral.	888.350,44	0,00	-57.475,22	-381,26	-57.856,48	830.493,96
0 05 04	Contrib. Patron. Otros Fondos Amist.Entes Públicos	707.320,05	0,00	11.914,32	-4.915,23	6.999,09	714.319,14
0 05 05	Fdos adm entes privados	0,00	0,00	6.377,78	-1.933,07	4.444,71	4.444,71
0 99 00	OTRAS REMUNERACIONES	50.000,00	0,00	2.828,95	0,00	2.828,95	52.828,95
0 99 99	Otras Remuneraciones	50.000,00	0,00	2.828,95	0,00	2.828,95	52.828,95
1 00 00	SERVICIOS	1.251.221,82	0,00	374.572,69	820.333,76	1.194.906,45	2.446.128,27
1 01 00	ALQUILERES	38.610,00	0,00	-26.952,11	123,00	-26.829,11	11.780,89
1 01 01	Alquiler de Edificios Locales y Terrenos	11.000,00	0,00	-5.714,01	0,00	-5.714,01	5.285,99
1 01 02	Alquiler de Maquinaria, Equipo y Mobiliario	2.485,00	0,00	2.566,55	0,00	2.566,55	5.051,55
1 01 99	Otros Alquileres	25.125,00	0,00	-23.804,65	123,00	-23.681,65	1.443,35

UNIVERSIDAD NACIONAL
VICERRECTORÍA DE DESARROLLO
PROGRAMA DE GESTIÓN FINANCIERA
INFORME DE EJECUCIÓN PRESUPUESTARIA
AL 31 DE DICIEMBRE DEL 2012
RESUMEN DE CONFORMACIÓN PRESUPUESTARIA
PROGRAMA ACADÉMICO
(Cifras en miles de colones)

COD.	PARTIDA	PRES. INICIAL	RECORTES Y RECLASIF.	TOTAL MOD.INTER.	TOTAL PRESUP.EXTR.	TOT. MODIF. Y PRES.EXTRA.	TOTAL PRESUP.
1 02 00	SERVICIOS BÁSICOS	44.550,32	0,00	-383,02	5,40	-377,62	44.172,70
1 02 01	Servicio de Agua y Alcantarillados	11.000,00	0,00	-5.219,80	0,00	-5.219,80	5.780,20
1 02 02	Servicio de Energía Eléctrica	32.525,00	0,00	-4.520,02	0,00	-4.520,02	28.004,98
1 02 03	Servicio de Correo	430,00	0,00	-108,49	0,00	-108,49	321,51
1 02 04	Servicio de Telecomunicaciones	240,00	0,00	9.820,60	5,40	9.826,00	10.066,00
1 02 99	Otros Servicios Básicos	355,32	0,00	-355,32	0,00	-355,32	0,00
1 03 00	SERVICIOS COMERCIALES Y FINANCIEROS	191.590,46	0,00	119.024,25	17.837,45	136.861,70	328.452,16
1 03 01	Información	152.768,00	0,00	51.965,75	3.613,00	55.578,75	208.346,75
1 03 02	Publicidad y propaganda	1.910,00	0,00	10.841,52	3.307,81	14.149,33	16.059,33
1 03 03	Impresión, Encuadernación y Otros	35.062,46	0,00	20.967,33	10.816,64	31.783,97	66.846,43
1 03 04	Transporte de Bienes	1.750,00	0,00	178,18	100,00	278,18	2.028,18
1 03 05	Transportes Aduaneros	0,00	0,00	1,14	0,00	1,14	1,14
1 03 07	Serv. de Transport. Elect. De Informac.	100,00	0,00	35.070,33	0,00	35.070,33	35.170,33
1 04 00	SERVICIOS DE GESTIÓN Y APOYO	83.401,00	0,00	135.927,43	62.939,25	198.866,68	282.267,68
1 04 01	Servicios Médicos y de Laboratorio	6.700,00	0,00	-323,11	2.625,60	2.302,49	9.002,49
1 04 02	Servicios Jurídicos	0,00	0,00	900,00	0,00	900,00	900,00
1 04 03	Servicios de Ingeniería	1.000,00	0,00	9.302,50	4.800,00	14.102,50	15.102,50
1 04 04	Servicios en Ciencias Económicas y Sociales	0,00	0,00	43.384,73	37.333,08	80.717,81	80.717,81
1 04 05	Serv. De desarrollo de Sist. Informáticos	700,00	0,00	2.672,00	0,00	2.672,00	3.372,00
1 04 06	Servicios Generales	38.765,22	0,00	8.998,51	2.113,00	11.111,51	49.876,72
1 04 99	Otros Servicios de Gestión y Apoyo	36.235,78	0,00	70.992,80	16.067,58	87.060,38	123.296,16
1 05 00	GASTOS DE VIAJE Y TRANSPORTE	259.560,39	0,00	99.526,70	72.219,41	171.746,11	431.306,50
1 05 01	Transporte Dentro del País	18.168,79	0,00	48.829,19	4.709,72	53.538,91	71.707,70
1 05 02	Viajeros Dentro del País	207.931,60	0,00	27.435,03	37.702,95	65.137,98	273.069,58
1 05 03	Transporte en el Exterior	15.300,00	0,00	16.714,24	16.400,39	33.114,63	48.414,63
1 05 04	Viajeros en el Exterior	18.160,00	0,00	6.548,24	13.406,35	19.954,59	38.114,59
1 06 00	SEGUROS, REASEGUROS Y OTRAS OBLIGACIONES	7.567,18	0,00	15.424,76	294,64	15.719,40	23.286,58
1 06 01	Seguros	7.567,18	0,00	15.424,76	294,64	15.719,40	23.286,58
1 07 00	CAPACITACIÓN Y PROTOCOLO	259.662,70	0,00	61.846,98	32.098,11	93.945,08	353.607,78
1 07 01	Actividades de Capacitación	150.048,22	0,00	84.492,72	31.118,02	115.610,74	265.658,95
1 07 02	Actividades Protocolarias y Sociales	107.554,48	0,00	-20.585,75	980,09	-19.605,66	87.948,82
1 07 03	Gastos de Representación Institucional	2.060,00	0,00	-2.060,00	0,00	-2.060,00	0,00

UNIVERSIDAD NACIONAL
VICERECTORÍA DE DESARROLLO
PROGRAMA DE GESTIÓN FINANCIERA
INFORME DE EJECUCIÓN PRESUPUESTARIA
AL 31 DE DICIEMBRE DEL 2012
RESUMEN DE CONFORMACIÓN PRESUPUESTARIA
PROGRAMA ACADEMICO
(Cifras en miles de colones)

COD.	PARTIDA	PRES. INICIAL	RECORTES Y RECLASIF.	TOTAL MOD. INTER.	TOTAL PRESUP. EXTR.	TOT. MODIF. Y PRES. EXTRA.	TOTAL PRESUP.
1 08 00	MANTENIMIENTO REPARACION	70.176,03	0,00	41.876,42	115.922,52	157.798,93	227.974,96
1 08 01	Mantenimiento de Edificios y Locales	12.200,00	0,00	7.868,09	100.305,91	108.174,00	120.374,00
1 08 02	Mantenimiento de Vías de Comunicación	0,00	0,00	105,60	0,00	105,60	105,60
1 08 03	Mantenimiento de Instalaciones y Otras obras	550,00	0,00	-48,00	150,00	102,00	652,00
1 08 04	Mantenimiento y Repar. De Maq. Y Equipo Produc.	1.635,00	0,00	-1.070,63	250,00	-820,63	814,37
1 08 05	Manten. Y Repar. De Equipo de Transporte	21.767,20	0,00	20.171,44	352,00	20.523,44	42.290,64
1 08 06	Manten. Y Repar. De Equipo de Comunicación	2.750,00	0,00	-1.270,96	200,00	-1.070,96	1.679,04
1 08 07	Mantenimiento y Repar. De Equipo y Mobil. Oficina	6.390,00	0,00	-3.013,06	4.613,74	1.600,67	7.990,67
1 08 08	Manten. Y Repar. De Equipo de Comp. Y Sist.	4.632,41	0,00	-880,72	6.736,18	5.855,46	10.487,87
1 08 99	Manten. Y Repar. De Otros equipos.	20.251,42	0,00	20.014,66	3.314,69	23.329,36	43.580,77
1 09 00	IMPUESTOS	3.500,00	0,00	-6.022,82	8.466,75	2.443,93	5.943,93
1 09 02	Impuestos s/ bienes inmuebles	3.500,00	0,00	2.443,93	0,00	2.443,93	5.943,93
1 09 99	Otros impuestos	0,00	0,00	-8.466,75	8.466,75	0,00	0,00
1 99 00	SERVICIOS DIVERSOS	292.603,75	0,00	-65.695,89	510.427,24	444.731,35	737.335,10
1 99 99	Otros Servicios No Especificados	292.603,75	0,00	-65.695,89	510.427,24	444.731,35	737.335,10
2 00 00	MATERIALES Y SUMINISTROS	841.248,88	0,00	-22.945,50	243.652,71	220.707,21	1.061.956,09
2 01 00	PRODUCTOS QUIMICOS Y CONEXOS	135.306,97	0,00	59.954,06	48.879,41	108.833,47	244.140,44
2 01 01	Combustibles y Lubricantes	10.244,14	0,00	-6.653,97	5.222,64	-1.431,33	8.812,81
2 01 02	Productos Farmacéuticos y Medicinales	5.077,24	0,00	-1.804,66	1.125,00	-679,66	4.397,58
2 01 03	Productos veterinarios	1.370,00	0,00	810,68	0,00	810,68	2.180,68
2 01 04	Tintas, pinturas y diluyentes	62.275,86	0,00	21.743,07	8.582,87	30.325,94	92.601,80
2 01 99	Otros Productos Químicos	56.339,74	0,00	45.858,94	33.948,89	79.807,84	136.147,57
2 02 00	ALIMENTOS Y PRODUCTOS AGROPECUARIOS	46.638,42	0,00	50.769,94	10.528,00	61.297,93	107.936,35
2 02 01	Productos Pecuarios y Otras Especies	1.457,00	0,00	1.508,98	0,00	1.508,98	2.965,98
2 02 02	Productos agroforestales	3.717,50	0,00	-1.070,80	4.196,27	3.125,47	6.842,97
2 02 03	Alimentos y Bebidas	41.133,92	0,00	43.535,97	6.331,73	49.867,70	91.001,62
2 02 04	Alimentos Para Animales	330,00	0,00	6.795,80	0,00	6.795,80	7.125,80
2 03 00	MATERIALES Y PROD. DE USO EN CONST. Y MANTEN.	18.873,85	0,00	5.595,30	8.396,54	13.991,85	32.865,70
2 03 01	Materiales y Productos Metálicos	3.407,32	0,00	-1.452,00	3.946,27	2.494,27	5.901,60
2 03 02	Materiales y productos minerales	150,00	0,00	2.194,63	800,00	2.994,63	3.144,63
2 03 03	Madera y Sus Derivados	1.610,26	0,00	-809,73	400,00	-409,73	1.200,53
2 03 04	Materiales y Prod. Elect. Telef. Y de Cómputo	5.815,75	0,00	-111,15	111,56	0,42	5.816,17
2 03 05	Materiales y Productos de Vidrio	1.050,00	0,00	-1.384,50	600,00	-784,50	265,50
2 03 06	materiales y Productos de Plástico	1.615,26	0,00	807,88	700,00	1.507,88	3.123,14
2 03 99	Otros Mater. Y Prod de Uso en la Construcción	5.225,26	0,00	6.350,17	1.838,71	8.188,88	13.414,14

UNIVERSIDAD NACIONAL
VICERRECTORÍA DE DESARROLLO
PROGRAMA DE GESTIÓN FINANCIERA
INFORME DE EJECUCIÓN PRESUPUESTARIA
AL 31 DE DICIEMBRE DEL 2012
RESUMEN DE CONFORMACIÓN PRESUPUESTARIA
PROGRAMA ACADEMICO

(Cifras en miles de colones)

COD.	PARTIDA	PRES. INICIAL	RECORTES Y RECLASIF.	TOTAL MOD.INTER.	TOTAL PRESUP.EXTR	TOT. MODIF. Y PRES.EXTRA.	TOTAL PRESUP.
2 04 00	HERRAMIENTAS, REPUESTOS Y ACCESORIOS						
2 04 01	Herramientas e Instrumentos	131.399,30	0,00	36.281,15	17.761,89	54.043,04	185.442,34
2 04 02	Repuestos y Accesorios	16.661,88	0,00	51.117,30	10.474,28	61.591,57	78.253,45
		114.737,42	0,00	-14.836,15	7.287,62	-7.548,53	107.188,89
2 05 00	BIENES PARA LA PRODUCCION Y COMERCIAL						
2 05 99	Otros bienes para la producción y comercial	0,00	0,00	1.628,79	0,00	1.628,79	1.628,79
		0,00	0,00	1.572,21	0,00	1.572,21	1.572,21
2 99 00	UTILES, MATERIALES Y SUMINISTROS DIVERSOS						
2 99 01	Utiles y Materiales de Oficina y Cómputo	509.030,34	0,00	-177.174,74	158.086,87	-19.087,87	489.942,46
2 99 02	Utiles y Materiales Médicos, Hospitalarios y de Investigación	123.432,13	0,00	-73.435,07	10.430,81	-63.004,26	60.427,87
2 99 03	Productos de Papel, Cartón e Impresos	33.364,13	0,00	-10.757,69	14.153,58	3.395,89	36.760,02
2 99 04	Textiles y Vestuarios	63.559,31	0,00	-9.364,29	10.713,18	1.348,89	64.908,19
2 99 05	Utiles y Materiales de Limpieza	5.044,08	0,00	11.018,39	566,13	11.584,52	16.628,60
2 99 06	Utiles y Materiales de resguardo y seguridad	50.861,51	0,00	14.246,24	7.025,63	21.271,87	72.133,38
2 99 07	Utiles y Materiales de Cocina y Comedor	825,00	0,00	5.603,67	0,00	5.603,67	6.428,67
2 99 99	Otros Utiles, Materiales y Suministros Diversos	4.706,96	0,00	1.852,19	110,00	1.962,19	6.669,15
		227.237,22	0,00	-116.338,18	115.087,54	-1.250,64	225.986,58
5 00 00	BIENES DURADEROS						
5 01 00	MAQUINARIA, EQUIPO Y MOBILIARIO						
5 01 01	Maquinaria y Equipo para la Producción	2.221.856,96	0,00	724.091,80	602.255,87	1.326.347,67	3.548.204,62
5 01 02	Equipo de Transporte	1.235.820,85	0,00	883.123,54	548.010,49	1.431.134,03	2.666.954,88
5 01 03	Equipo de Comunicación	500,00	0,00	42.048,17	5.681,55	47.729,72	48.229,72
5 01 04	Equipo y Mobiliario de Oficina	23.529,54	0,00	80.900,77	100,00	81.000,77	104.530,31
5 01 05	Equipo y Programas de Cómputo	256.610,96	0,00	-25.902,02	9.234,94	-16.667,08	239.943,88
5 01 06	Equipo Sanitario de Laboratorio e Investigación	83.005,11	0,00	297.028,77	70.393,68	367.422,44	450.427,55
5 01 07	Equipo y Mobil. Educac., Deportivo y Recreativo	428.199,48	0,00	123.641,96	47.746,35	171.388,30	599.587,78
5 01 99	Maquinaria y Equipo Diverso	361.380,75	0,00	320.177,41	408.520,32	728.697,73	1.090.078,47
		35.245,00	0,00	-11.194,45	986,80	-10.207,64	25.037,36
		47.350,00	0,00	56.422,94	5.346,85	61.769,79	109.119,79
5 02 00	CONSTRUCCIONES, ADICIONES Y MEJORAS						
5 02 01	Edificios	986.036,11	0,00	-155.201,44	50.415,07	-104.786,36	881.249,75
5 02 07	Instalaciones	631.811,07	0,00	-13.846,85	50.415,07	36.568,22	668.379,29
5 02 99	Otras Construc., Adiciones y Mejoras	0,00	0,00	130.876,70	0,00	130.876,70	130.876,70
		354.225,04	0,00	-272.231,29	0,00	-272.231,29	81.993,75
6 00 00	TRANSFERENCIAS CORRIENTES						
6 01 00	TRANSFERENCIAS CORRIENTES SECTOR PUBLICO						
6 01 03	Transferencias corrientes a instituciones desc no emp	1.439.636,58	0,00	49.346,31	102.722,98	152.069,29	1.591.705,86
		69.933,10	0,00	17.256,59	5.764,63	23.021,23	92.954,33
		69.933,10	0,00	17.256,59	5.764,63	23.021,23	92.954,33

UNIVERSIDAD NACIONAL
VICERRECTORÍA DE DESARROLLO
PROGRAMA DE GESTIÓN FINANCIERA
INFORME DE EJECUCIÓN PRESUPUESTARIA
AL 31 DE DICIEMBRE DEL 2012
RESUMEN DE CONFORMACIÓN PRESUPUESTARIA
PROGRAMA ACADEMICO

(Cifras en miles de colones)

COD.	PARTIDA	PRES. INICIAL	RECORTES Y RECLASIF.	TOTAL MOD.INTER.	TOTAL PRESUP.EXTRA	TOT. MODIF. Y PRES.EXTRA.	TOTAL PRESUP.
6 02 00	TRANSFERENCIAS CORRIENTES AL PERSONAS	149.034,08	0,00	52.479,87	42.578,06	95.057,93	244.092,01
6 02 01	Becas a funcionarios	2.000,00	0,00	1.700,27	829,00	2.529,27	4.529,27
6 02 02	Becas a terceras personas	129.661,68	0,00	45.832,63	41.389,06	87.221,69	216.883,38
6 02 03	Ayudas a funcionarios	7.500,00	0,00	1.610,00	0,00	1.610,00	9.110,00
6 02 99	Otras transferencias a personas	9.872,40	0,00	3.336,96	360,00	3.696,96	13.569,36
6 03 00	PRESTACIONES	82.740,60	0,00	25.565,56	3.057,24	28.622,79	111.363,39
6 03 01	Prestaciones legales	82.740,60	0,00	25.565,56	3.057,24	28.622,79	111.363,39
6 04 00	TRANSF. CORR. A EMP.PRIV. SIN FINES DE LUCRO	1.137.928,79	0,00	-48.272,92	44.623,05	-3.649,88	1.134.278,92
6 04 01	Transferencias Corrientes a Asociaciones	740.176,29	0,00	-48.272,92	-322,01	-48.594,93	691.581,37
6 04 02	Transferencias Corrientes a Fundaciones	397.752,50	0,00	0,00	44.945,05	44.945,05	442.697,55
6 05 00	TRANSFER. CORRIENTES. A EMPRESAS PRIVADAS	0,00	0,00	-2.840,79	3.500,00	659,21	659,21
6 05 01	Transfer Corrientes a Empresas Privadas	0,00	0,00	-2.840,79	3.500,00	659,21	659,21
6 07 00	TRANSFER. CORRIENTES AL SECTOR EXTERNO	0,00	0,00	5.158,00	3.200,00	8.358,00	8.358,00
6 07 01	Transfer. Corrientes Organismos Internacionales	0,00	0,00	5.158,00	0,00	5.158,00	5.158,00
6 07 02	Otras Transferencias Corrientes al Sector Externo	0,00	0,00	0,00	3.200,00	3.200,00	3.200,00
TOTAL EGRESOS		43.463.985,23	0,00	-593.507,80	1.746.469,19	1.152.961,39	44.616.946,62

**PROGRAMA PRESUPUESTARIO
VIDA UNIVERSITARIA**

UNIVERSIDAD NACIONAL
VICERRECTORÍA DE DESARROLLO
PROGRAMA DE GESTIÓN FINANCIERA
INFORME DE EJECUCIÓN PRESUPUESTARIA
AL 31 DE DICIEMBRE DEL 2012
RESUMEN DE CONFORMACIÓN PRESUPUESTARIA
PROGRAMA VIDA UNIVERSITARIA
(Cifras en miles de colones)

COD.	PARTIDA	PRES. INICIAL	RECORTES Y RECLASIF.	TOTAL MOD.INTER.	TOTAL PRESUP. EXTR.	TOT. MODIF. Y PRES. EXTRA.	TOTAL PRESUP.
0 00 00	REMUNERACIONES	4.835.118,12	0,00	-93.929,34	-54.823,40	-148.752,74	4.686.365,39
0 01 00	REMUNERACIONES BASICAS	2.034.948,46	0,00	-89.906,83	-43.521,88	-133.428,71	1.901.519,75
0 01 01	Sueldos para Cargos Fijos	1.975.802,52	0,00	-83.906,83	0,00	-83.906,83	1.891.895,69
0 01 03	Servicios Especiales	59.145,94	0,00	-6.000,00	-43.521,88	-49.521,88	9.624,06
0 02 00	REMUNERACIONES EVENTUALES	56.584,46	0,00	5.630,47	0,00	5.630,47	62.214,93
0 02 02	Recargo de Funciones	11.485,32	0,00	2.000,00	0,00	2.000,00	13.485,32
0 02 05	Dietas	45.099,14	0,00	3.630,47	0,00	3.630,47	48.729,60
0 03 00	INCENTIVOS SALARIALES	2.037.173,41	0,00	-7.055,26	-10.175,99	-17.231,25	2.019.942,16
0 03 01	Retribución por Años Servidos	803.601,82	0,00	124.775,23	-3.070,63	121.704,60	925.306,42
0 03 02	Restricc. Al Ejerc. Liberal de la Profesión	256.087,33	0,00	52.441,60	-1.507,72	50.933,88	307.021,21
0 03 03	Décimo Tercer Mes	314.119,36	0,00	-3.788,96	-4.689,83	-8.478,79	305.640,57
0 03 04	Salario Escolar	285.350,82	0,00	-40.800,00	0,00	-40.800,00	244.550,82
0 03 99	Otros Incentivos Salariales	378.014,08	0,00	-139.683,13	-907,81	-140.590,94	237.423,14
0 04 00	CONTRIB. PAT. A L DESARROLLO Y SEG. SOCIAL	367.525,07	0,00	119.523,04	0,00	119.523,04	487.048,11
0 04 01	Contr. Patron. A Seguro de la Salud CCSS	348.677,63	0,00	119.588,41	0,00	119.588,41	468.266,04
0 04 05	Contr. Patron. A Banco Pop. Y Desar. Comunal	18.847,44	0,00	-65,36	0,00	-65,36	18.782,08
0 05 00	CONTRIB. PAT. Fds. Pensiones y Otros de Capit.	338.886,72	0,00	-122.150,75	-1.125,53	-123.276,28	215.610,44
0 05 01	Contr. Patron. A Seguro de Pensiones CCSS	162.427,15	0,00	-141.790,51	0,00	-141.790,51	20.636,64
0 05 02	Aporte Patron. A Reg. Oblig. Pens. Complem.	56.542,32	0,00	-896,09	0,00	-896,09	55.646,23
0 05 03	Aporte Patron. A Fondo de Capital. Laboral.	113.084,63	0,00	-1.892,18	-1.125,53	-3.017,71	110.066,92
0 05 04	Contrib. Patron. Otros Fondos Amist. Entes Públicos	6.832,62	0,00	21.428,03	0,00	21.428,03	28.260,65
0 05 05	Fdos adm entes privados	0,00	0,00	1.000,00	0,00	1.000,00	1.000,00
0 99 00	OTRAS REMUNERACIONES	0,00	0,00	30,00	0,00	30,00	30,00
0 99 99	Otras Remuneraciones	0,00	0,00	30,00	0,00	30,00	30,00
1 00 00	SERVICIOS	555.587,99	0,00	31.864,78	323.190,58	355.055,36	910.643,35
1 01 00	ALQUILERES	51.650,00	0,00	-5.108,55	2.000,00	-3.108,55	48.541,45
1 01 01	Alquiler de Edificios Locales y Terrenos	48.200,00	0,00	-3.493,93	2.000,00	-1.493,93	46.706,07
1 01 02	Alquiler de Maquinaria, Equipo y Mobiliario	300,00	0,00	-300,00	0,00	-300,00	0,00
1 01 99	Otros Alquileres	3.150,00	0,00	-1.314,62	0,00	-1.314,62	1.835,38
1 02 00	SERVICIOS BASICOS	6.582,12	0,00	-2.034,00	0,00	-2.034,00	4.548,12
1 02 03	Servicio de Correo	4.432,12	0,00	116,00	0,00	116,00	4.548,12
1 02 04	Servicio de Telecomunicaciones	150,00	0,00	-150,00	0,00	-150,00	0,00
1 02 99	Otros Servicios Básicos	2.000,00	0,00	-2.000,00	0,00	-2.000,00	0,00

UNIVERSIDAD NACIONAL
VICERRECTORÍA DE DESARROLLO
PROGRAMA DE GESTIÓN FINANCIERA
INFORME DE EJECUCIÓN PRESUPUESTARIA
AL 31 DE DICIEMBRE DEL 2012
RESUMEN DE CONFORMACIÓN PRESUPUESTARIA
PROGRAMA VIDA UNIVERSITARIA
(Cifras en miles de colones)

COD.	PARTIDA	PRES. INICIAL	RECORTES Y RECLASIF.	TOTAL MOD.INTER.	TOTAL PRESUP. EXTR.	TOT. MODIF. Y PRES. EXTRA.	TOTAL PRESUP.
1 03 00	SERVICIOS COMERCIALES Y FINANCIEROS	153.423,30	0,00	-8.491,35	0,00	-8.491,35	144.931,95
1 03 01	Información	2.000,00	0,00	-1.500,00	0,00	-1.500,00	500,00
1 03 02	Publicidad y propaganda	19.000,00	0,00	-13.371,70	0,00	-13.371,70	5.628,30
1 03 03	Impresión, Encuadernación y Otros	33.505,70	0,00	7.014,12	0,00	7.014,12	40.519,82
1 03 04	Transporte de Bienes	35,00	0,00	-35,00	0,00	-35,00	0,00
1 03 07	Servs de Transport. Elect. De Informac.	98.882,60	0,00	-598,77	0,00	-598,77	98.283,83
1 04 00	SERVICIOS DE GESTIÓN Y APOYO	40.091,00	0,00	5.700,75	0,00	5.700,75	45.791,75
1 04 01	Servicios Médicos y de Laboratorio	3.036,00	0,00	-396,00	0,00	-396,00	2.640,00
1 04 02	Servicios Jurídicos	2.000,00	0,00	-2.000,00	0,00	-2.000,00	0,00
1 04 04	Servicios en Ciencias Económicas y Sociales	8.000,00	0,00	-4.749,50	0,00	-4.749,50	3.250,50
1 04 05	Servicios de desarrollo de sistemas	17.000,00	0,00	-1.500,00	0,00	-1.500,00	15.500,00
1 04 06	Servicios Generales	2.055,00	0,00	4.137,80	0,00	4.137,80	6.192,80
1 04 99	Otros Servicios de Gestión y Apoyo	8.000,00	0,00	10.208,45	0,00	10.208,45	18.208,45
1 05 00	GASTOS DE VIAJE Y TRANSPORTE	55.287,50	0,00	-1.982,94	8.432,85	6.449,91	61.737,41
1 05 01	Transporte Dentro del País	4.870,00	0,00	2.775,27	390,00	3.165,27	8.035,27
1 05 02	Viaticos Dentro del País	25.592,50	0,00	-1.199,23	3.772,83	2.573,59	28.166,09
1 05 03	Transporte en el Exterior	13.225,00	0,00	-1.009,53	0,00	-1.009,53	12.215,47
1 05 04	Viaticos en el Exterior	11.600,00	0,00	-2.549,44	4.270,03	1.720,58	13.320,58
1 06 00	SEGUROS, REASEGUROS Y OTRAS OBLIGACIONES	206,20	0,00	212,99	0,00	212,99	419,19
1 06 01	Seguros	206,20	0,00	212,99	0,00	212,99	419,19
1 07 00	CAPACITACIÓN Y PROTOCOLO	151.551,25	0,00	91.046,25	7.593,57	98.639,81	250.191,06
1 07 01	Actividades de Capacitación	72.928,88	0,00	-8.680,29	1.000,00	-7.680,29	65.248,60
1 07 02	Actividades Protocolarias y Sociales	78.622,37	0,00	99.726,53	6.593,57	106.320,10	184.942,47
1 08 00	MANTENIMIENTO REPARACION	27.799,33	0,00	-10.689,13	15.286,05	4.596,92	32.396,25
1 08 01	Mantenimiento de Edificios y Locales	500,00	0,00	4.178,11	0,00	4.178,11	4.678,11
1 08 04	Mantenimiento y Repar. De Maq. Y Equipo Produc.	5.225,00	0,00	-11.178,54	15.286,05	4.107,51	9.332,51
1 08 05	Manten. Y Repar. De Equipo de Transporte	200,00	0,00	-175,00	0,00	-175,00	25,00
1 08 06	Manten. Y Repar. De Equipo de Comunicación	100,00	0,00	1.388,57	0,00	1.388,57	1.488,57
1 08 07	Mantenimiento y Repar. De Equipo y Mobil. Oficina	2.120,00	0,00	-1.329,53	0,00	-1.329,53	790,47
1 08 08	Manten. Y Repar. De Equipo de Comp. Y Sist.	12.003,11	0,00	-2.136,76	0,00	-2.136,76	9.866,35
1 08 99	Manten. Y Repar. De Otros equipos.	7.651,22	0,00	-1.435,97	0,00	-1.435,97	6.215,25

UNIVERSIDAD NACIONAL
VICERRECTORÍA DE DESARROLLO
PROGRAMA DE GESTIÓN FINANCIERA
INFORME DE EJECUCIÓN PRESUPUESTARIA
AL 31 DE DICIEMBRE DEL 2012
RESUMEN DE CONFORMACIÓN PRESUPUESTARIA
PROGRAMA VIDA UNIVERSITARIA
(Cifras en miles de colones)

COD.	PARTIDA	PRES. INICIAL	RECORTE Y RECLASIF.	TOTAL MOD.INTER.	TOTAL PRESUP.EXTR	TOT. MODIF. Y PRES.EXTRA.	TOTAL PRESUP.
1 99 00	SERVICIOS DIVERSOS	68.997,29	0,00	-36.789,22	289.878,11	253.088,88	322.086,17
1 99 99	Otros Servicios No Especificados	68.997,29	0,00	-36.789,22	289.878,11	253.088,88	322.086,17
2 00 00	MATERIALES Y SUMINISTROS	262.911,54	0,00	18.660,49	16.842,97	35.503,47	298.415,00
2 01 00	PRODUCTOS QUIMICOS Y CONEXOS	42.234,13	0,00	1.210,48	300,00	1.510,48	43.744,61
2 01 01	Combustibles y Lubricantes	600,00	0,00	-459,52	0,00	-459,52	140,48
2 01 02	Productos Farmacéuticos y Medicinales	3.030,00	0,00	1.926,40	300,00	2.226,40	5.256,40
2 01 04	Tintas, pinturas y diluyentes	23.569,97	0,00	-2.735,00	0,00	-2.735,00	20.834,98
2 01 99	Otros Productos Químicos	15.034,15	0,00	2.478,60	0,00	2.478,60	17.512,76
2 02 00	ALIMENTOS Y PRODUCTOS AGROPECUARIOS	45.241,36	0,00	22.564,17	209,64	22.773,82	68.015,17
2 02 01	Productos Pecuarios y Otras Especies	0,00	0,00	92,43	0,00	92,43	92,43
2 02 02	Productos agro forestales	0,00	0,00	125,05	0,00	125,05	125,05
2 02 03	Alimentos y Bebidas	45.241,36	0,00	22.339,50	209,64	22.549,14	67.790,50
2 03 00	MATERIALES Y PROD. DE USO EN CONST. Y MANTEN.	4.916,00	0,00	-2.526,96	200,00	-2.326,96	2.589,04
2 03 01	Materiales y Productos Metálicos	600,00	0,00	-180,05	0,00	-180,05	419,95
2 03 02	Materiales y productos minerales	1.550,00	0,00	-1.204,27	0,00	-1.204,27	345,73
2 03 03	Madera y Sus Derivados	500,00	0,00	-500,00	0,00	-500,00	0,00
2 03 04	Materiales y Prod. Elect. Telef. Y de Cómputo	991,00	0,00	-89,50	0,00	-89,50	901,50
2 03 05	Materiales y Productos de Vidrio	500,00	0,00	-440,00	0,00	-440,00	60,00
2 03 06	materiales y Productos de Plástico	0,00	0,00	4,50	200,00	204,50	204,50
2 03 99	Otros Mater. Y Prod de Uso en la Construcción	775,00	0,00	-117,64	0,00	-117,64	657,36
2 04 00	HERRAMIENTAS, REPUESTOS Y ACCESORIOS	8.245,81	0,00	-969,47	1.492,00	522,53	8.768,34
2 04 01	Herramientas e Instrumentos	852,77	0,00	2.096,59	400,00	2.496,59	3.349,36
2 04 02	Repuestos y Accesorios	7.393,04	0,00	-3.066,06	1.092,00	-1.974,06	5.418,98
2 99 00	UTILES, MATERIALES Y SUMINISTROS DIVERSOS	162.274,24	0,00	-1.617,73	14.641,33	13.023,60	175.297,84
2 99 01	Utiles y Materiales de Oficina y Cómputo	17.183,04	0,00	-2.649,14	152,50	-2.496,64	14.686,40
2 99 02	Utiles y Materiales Médicos, Hospitalarios y de Investigación	3.545,00	0,00	-1.581,02	0,00	-1.581,02	1.963,98
2 99 03	Productos de Papel, Cartón e Impresos	51.934,20	0,00	-11.719,72	20,83	-11.698,90	40.235,30
2 99 04	Textiles y Vestuarios	49.700,00	0,00	-627,16	3.840,00	3.212,84	52.912,84
2 99 05	Utiles y Materiales de Limpieza	9.879,91	0,00	600,37	0,00	600,37	10.480,28
2 99 06	Utiles y materiales de resguardo	0,00	0,00	22,50	0,00	22,50	22,50
2 99 07	Utiles y Materiales de Cocina y Comedor	2.645,28	0,00	-1.957,37	0,00	-1.957,37	687,91
2 99 99	Otros Utiles, Materiales y Suministros Diversos	27.386,82	0,00	16.293,81	10.628,00	26.921,81	54.308,63

UNIVERSIDAD NACIONAL
VICERRECTORÍA DE DESARROLLO
PROGRAMA DE GESTIÓN FINANCIERA
INFORME DE EJECUCIÓN PRESUPUESTARIA
AL 31 DE DICIEMBRE DEL 2012
RESUMEN DE CONFORMACIÓN PRESUPUESTARIA
PROGRAMA VIDA UNIVERSITARIA
(Cifras en miles de colones)

COD.	PARTIDA	PRES. INICIAL	RECORTES Y RECLASIF.	TOTAL MOD.INTER.	TOTAL PRESUP. EXTR.	TOT. MODIF. Y PRES. EXTRA.	TOTAL PRESUP.
4 00 00	ACTIVOS FINANCIEROS						
4 01 00	PRESTAMOS	8.476,00	0,00	-2.776,00	0,00	-2.776,00	5.700,00
4 01 07	Prestamos Al Sector Privado	8.476,00	0,00	-2.776,00	0,00	-2.776,00	5.700,00
5 00 00	BIENES DURADEROS	394.429,93	0,00	78.473,39	24.272,21	102.745,60	497.175,53
5 01 00	MAQUINARIA, EQUIPO Y MOBILIARIO	323.179,93	0,00	132.414,98	24.272,21	156.687,20	479.867,12
5 01 01	Maquinaria y Equipo para la Producción	0,00	0,00	5.452,02	0,00	5.452,02	5.452,02
5 01 03	Equipo de Comunicación	10.900,00	0,00	5.812,17	3.943,84	9.756,02	20.656,02
5 01 04	Equipo y Mobiliario de Oficina	45.897,91	0,00	1.091,40	4.453,11	5.544,51	51.442,41
5 01 05	Equipo y Programas de Cómputo	19.000,00	0,00	5.782,56	3.124,26	8.906,82	27.906,82
5 01 06	Equipo Sanitario de Laboratorio e Investigación	0,00	0,00	4.529,97	3.435,00	7.964,97	7.964,97
5 01 07	Equipo y Mobil. Educac., Deportivo y Recreativo	239.567,86	0,00	90.112,91	9.316,00	99.428,91	338.996,77
5 01 99	Maquinaria y Equipo Diverso	7.814,16	0,00	19.633,95	0,00	19.633,95	27.448,11
5 02 00	CONSTRUCCIONES, ADICIONES Y MEJORAS	71.250,00	0,00	-53.941,59	0,00	-53.941,59	17.308,41
5 02 01	Edificios	50.000,00	0,00	-32.941,59	0,00	-32.941,59	17.058,41
5 02 99	Otras Construc., Adiciones y Mejoras	21.250,00	0,00	-21.000,00	0,00	-21.000,00	250,00
6 00 00	TRANSFERENCIAS CORRIENTES	6.230.260,90	0,00	-102.409,28	-1.981,88	-104.391,16	6.125.869,74
6 01 00	TRANSFER. CORRIENTES SECTOR PUBLICO	1.000,00	0,00	0,00	0,00	0,00	1.000,00
6 01 03	Transferencias corrientes a instituciones desc no emp	1.000,00	0	0,00	0,00	0,00	1.000,00
6 02 00	TRANSFERENCIAS CORRIENTES A PERSONAS	6.125.078,27	0,00	-96.837,86	-1.981,88	-98.819,74	6.026.258,53
6 02 01	Becas a Funcionarios	650.200,00	0,00	-118.000,00	554,94	-117.445,06	532.754,94
6 02 02	Becas a Terceras Personas	5.322.378,27	0,00	14.657,14	-2.536,82	12.120,32	5.334.498,59
6 02 03	Ayudas a Funcionarios	151.000,00	0,00	8.000,00	0,00	8.000,00	159.000,00
6 02 99	Otras Transferencias a Personas	1.500,00	0,00	-1.495,00	0,00	-1.495,00	5,00
6 03 00	PRESTACIONES	9.945,43	0,00	-4.044,60	0,00	-4.044,60	5.900,83
6 03 01	Prestaciones Legales	9.945,43	0,00	-4.044,60	0,00	-4.044,60	5.900,83
6 04 00	TRANSF. CORR. A EMP. PRIV. SIN FINES DE LUCRO	94.237,20	0,00	-1.526,82	0,00	-1.526,82	92.710,38
6 04 01	Transferencias Corrientes a Asociaciones	94.237,20	0,00	-1.526,82	0,00	-1.526,82	92.710,38
TOTAL EGRESOS		12.286.784,48	0,00	-70.115,95	307.500,49	237.384,54	12.524.169,01

**PROGRAMA PRESUPUESTARIO
ADMINISTRATIVO**

UNIVERSIDAD NACIONAL
VICERRECTORÍA DE DESARROLLO
PROGRAMA DE GESTIÓN FINANCIERA
INFORME DE EJECUCIÓN PRESUPUESTARIA
AL 31 DE DICIEMBRE DEL 2012
RESUMEN DE CONFORMACIÓN PRESUPUESTARIA
PROGRAMA ADMINISTRATIVO
(Cifras en miles de colones)

COD.	PARTIDA	PRES. INICIAL	RECORTES Y RECLASIF.	TOTAL MOD.INTER.	TOTAL PRESUP.EXTR	TOT. MODIF. Y PRES.EXTRA.	TOTAL PRESUP.
0 00 00	REMUNERACIONES	11.107.235,30	0,00	2.096.213,11	-75.036,03	2.021.177,08	13.128.412,38
0 01 00	REMUNERACIONES BASICAS	4.108.142,97	0,00	-169.644,76	-33.526,44	-203.171,21	3.904.971,76
0 01 01	Sueldos para Cargos Fijos	3.895.038,75	0,00	-204.703,30	0,00	-204.703,30	3.690.335,45
0 01 03	Servicios Especiales	138.944,23	0,00	-63.941,46	-33.526,44	-97.467,91	41.476,32
0 01 05	Suplencias	74.160,00	0,00	99.000,00	0,00	99.000,00	173.160,00
0 02 00	REMUNERACIONES EVENTUALES	476.980,74	0,00	371.246,81	0,00	371.246,81	848.227,55
0 02 01	Tiempo Extraordinario	408.055,12	0,00	365.885,92	0,00	365.885,92	773.941,04
0 02 02	Recargo de Funciones	41.170,37	0,00	2.143,60	0,00	2.143,60	43.313,97
0 02 03	Disponibilidad Laboral	10.528,58	0,00	3.217,29	0,00	3.217,29	13.745,87
0 02 04	Compensación Vacaciones	1.000,00	0,00	0,00	0,00	0,00	1.000,00
0 02 05	Dietas	16.226,67	0,00	0,00	0,00	0,00	16.226,67
0 03 00	INCENTIVOS SALARIALES	4.061.800,65	0,00	1.076.019,66	-31.471,45	1.044.548,21	5.106.348,86
0 03 01	Retribución por Años Servidos	1.446.361,89	0,00	241.348,23	-12.566,56	228.781,66	1.675.143,55
0 03 02	Restricc. Al Ejerc. Liberal de la Profesión	716.568,24	0,00	-38.641,56	-5.116,11	-43.757,67	672.810,57
0 03 03	Décimo Tercer Mes	664.470,95	0,00	154.417,73	-5.139,62	149.278,11	813.749,06
0 03 04	Salario Escolar	603.629,40	0,00	612.682,25	-4.710,12	607.972,13	1.211.601,53
0 03 99	Otros Incentivos Salariales	630.770,17	0,00	106.213,01	-3.939,04	102.273,97	733.044,14
0 04 00	CONTRIB. PAT. A L DESARROLLO Y SEG. SOCIAL	777.460,30	0,00	507.066,20	-5.164,92	501.901,29	1.279.361,59
0 04 01	Contr. Patron. A Seguro de la Salud CCSS	737.590,54	0,00	496.700,97	-5.164,92	491.536,05	1.229.126,59
0 04 05	Contr. Patron. A Banco Pop. Y Desar. Comunal	39.869,76	0,00	10.365,24	0,00	10.365,24	50.235,00
0 05 00	CONTRIB. PAT. Fds. Pensiones y Otros de Capit.	1.675.125,64	0,00	311.516,20	-4.873,22	306.642,98	1.981.768,62
0 05 01	Contr. Patron. A Seguro de Pensiones CCSS	345.189,59	0,00	-225.049,27	-2.022,96	-227.072,23	118.117,37
0 05 02	Aporte Patron. A Reg. Oblig. Pens. Complem.	119.609,28	0,00	27.695,71	-816,76	26.878,95	146.488,23
0 05 03	Aporte Patron. A Fondo de Capital. Laboral.	239.218,55	0,00	53.991,41	-1.233,51	52.757,90	291.976,46
0 05 04	Contrib. Patron. Otros Fondos Amist. Entes Públicos	28.077,05	0,00	9.568,29	-800,00	8.768,29	36.845,33
0 05 05	Fdos adm entes privados	943.031,17	0,00	445.310,06	0,00	445.310,06	1.388.341,23
0 99 00	OTRAS REMUNERACIONES	7.725,00	0,00	9,00	0,00	9,00	7.734,00
0 99 99	Otras Remuneraciones	7.725,00	0,00	9,00	0,00	9,00	7.734,00
1 00 00	SERVICIOS	4.266.823,72	0,00	262.739,39	126.294,12	389.033,51	4.655.857,23
1 01 00	ALQUILERES	636.821,72	0,00	5.627,82	0,00	5.627,82	642.449,54
1 01 01	Alquiler de Edificios Locales y Terrenos	633.321,72	0,00	4.611,49	0,00	4.611,49	637.933,21
1 01 02	Alquiler de Maquinaria, Equipo y Mobiliario	3.500,00	0,00	983,45	0,00	983,45	4.483,45
1 01 99	Otros Alquileres	0,00	0,00	32,88	0,00	32,88	32,88

UNIVERSIDAD NACIONAL
VICERECTORÍA DE DESARROLLO
PROGRAMA DE GESTIÓN FINANCIERA
INFORME DE EJECUCIÓN PRESUPUESTARIA
AL 31 DE DICIEMBRE DEL 2012
RESUMEN DE CONFORMACIÓN PRESUPUESTARIA
PROGRAMA ADMINISTRATIVO
(Cifras en miles de colones)

COD.	PARTIDA	PRES. INICIAL	RECORTES Y RECLASIF.	TOTAL MOD.INTER.	TOTAL PRESUP.EXTR.	TOT. MODIF. Y PRES.EXTRA.	TOTAL PRESUP.
1 02 00	SERVICIOS BASICOS	823.831,00	0,00	49.047,54	0,00	49.047,54	872.878,54
1 02 01	Servicio de Agua y Alcantarillados	161.414,80	0,00	-4.659,55	0,00	-4.659,55	156.755,25
1 02 02	Servicio de Energía Eléctrica	421.534,00	0,00	38.597,40	0,00	38.597,40	460.131,40
1 02 03	Servicio de Correo	9.834,40	0,00	5.843,00	0,00	5.843,00	15.677,40
1 02 04	Servicio de Telecomunicaciones	229.737,80	0,00	9.266,69	0,00	9.266,69	239.004,49
1 02 99	Otros Servicios Básicos	1.310,00	0,00	0,00	0,00	0,00	1.310,00
1 03 00	SERVICIOS COMERCIALES Y FINANCIEROS	365.025,84	0,00	-99.329,26	1.225,00	-98.104,26	266.921,58
1 03 01	Información	500,00	0,00	27.404,41	0,00	27.404,41	27.904,41
1 03 02	Publicidad y propaganda	300,00	0,00	352,00	0,00	352,00	652,00
1 03 03	Impresión, Encuadernación y Otros	18.959,17	0,00	18.366,90	1.225,00	19.591,90	38.551,07
1 03 04	Transporte de Bienes	109,17	0,00	6.792,96	0,00	6.792,96	6.902,13
1 03 05	Servicios Aduaneros	16.803,80	0,00	-1.611,31	0,00	-1.611,31	15.192,49
1 03 06	Comisiones y gastos por servicios	328.353,70	0,00	-157.952,71	0,00	-157.952,71	170.400,99
1 03 07	Servs de Transport. Elect. De Informac.	0,00	0,00	7.318,49	0,00	7.318,49	7.318,49
1 04 00	SERVICIOS DE GESTIÓN Y APOYO	164.068,38	0,00	140.204,61	0,00	140.204,61	304.272,99
1 04 01	Servicios Médicos y de Laboratorio	0,00	0,00	8.769,50	0,00	8.769,50	8.769,50
1 04 02	Servicios Jurídicos	5.915,00	0,00	25.036,78	0,00	25.036,78	30.951,78
1 04 03	Servicios de Ingeniería	5.200,00	0,00	47.330,36	0,00	47.330,36	52.530,36
1 04 04	Servicios en Ciencias Económicas y Sociales	34.502,06	0,00	5.818,78	0,00	5.818,78	40.320,84
1 04 05	Servicios de desarrollo de sistemas	1.000,00	0,00	11.146,54	0,00	11.146,54	12.146,54
1 04 06	Servicios Generales	101.351,31	0,00	26.926,19	0,00	26.926,19	128.277,51
1 04 99	Otros Servicios de Gestión y Apoyo	16.100,00	0,00	15.176,46	0,00	15.176,46	31.276,46
1 05 00	GASTOS DE VIAJE Y TRANSPORTE	196.423,14	0,00	10.789,54	0,00	10.789,54	207.212,67
1 05 01	Transporte Dentro del País	81.233,51	0,00	-13.304,84	0,00	-13.304,84	67.928,67
1 05 02	Viativos Dentro del País	73.689,63	0,00	26.401,39	0,00	26.401,39	100.091,02
1 05 03	Transporte en el Exterior	22.200,00	0,00	-1.751,94	0,00	-1.751,94	20.448,06
1 05 04	Viativos en el Exterior	19.300,00	0,00	-555,08	0,00	-555,08	18.744,92
1 06 00	SEGUROS, REASEGUROS Y OTRAS OBLIGACIONES	206.881,50	0,00	-22.974,54	0,00	-22.974,54	183.906,96
1 06 01	Seguros	206.881,50	0,00	-22.974,54	0,00	-22.974,54	183.906,96
1 07 00	CAPACITACIÓN Y PROTOCOLO	132.840,35	0,00	2.668,27	263,50	2.931,77	135.772,12
1 07 01	Actividades de Capacitación	99.715,50	0,00	-2.967,34	263,50	-2.703,84	97.011,66
1 07 02	Actividades Protocolarias y Sociales	32.774,85	0,00	5.685,61	0,00	5.685,61	38.460,46
1 07 03	Gastos de Representación Institucional	350,00	0,00	-50,00	0,00	-50,00	300,00

UNIVERSIDAD NACIONAL
VICERRECTORÍA DE DESARROLLO
PROGRAMA DE GESTIÓN FINANCIERA
INFORME DE EJECUCIÓN PRESUPUESTARIA
AL 31 DE DICIEMBRE DEL 2012
RESUMEN DE CONFORMACIÓN PRESUPUESTARIA
PROGRAMA ADMINISTRATIVO
(Cifras en miles de colones)

COD.	PARTIDA	PRES. INICIAL	RECORTES Y RECLASIF.	TOTAL MOD.INTER.	TOTAL PRESUP.EXTR.	TOT. MODIF. Y PRES.EXTRA.	TOTAL PRESUP.
1 08 00	MANTENIMIENTO REPARACION	1.214.399,37	0,00	608.136,25	0,00	608.136,25	1.822.535,63
1 08 01	Mantenimiento de Edificios y Locales	760.600,00	0,00	386.471,81	0,00	386.471,81	1.147.071,81
1 08 02	Mantenimiento de Vías de Comunicación	10.000,00	0,00	30.559,37	0,00	30.559,37	40.559,37
1 08 03	Mantenimiento de instalaciones y Otras obras	0,00	0,00	280,00	0,00	280,00	280,00
1 08 04	Mantenimiento y Repar. De Maq. Y Equipo Produc.	17.000,00	0,00	-4.086,22	0,00	-4.086,22	12.913,78
1 08 05	Manten. Y Repar. De Equipo de Transporte	94.456,21	0,00	63.860,36	0,00	63.860,36	158.316,56
1 08 06	Manten. Y Repar. De Equipo de Comunicación	17.403,13	0,00	4.582,57	0,00	4.582,57	21.985,70
1 08 07	Mantenimiento y Repar. De Equipo y Mobil. Oficina	20.827,12	0,00	6.510,51	0,00	6.510,51	27.337,62
1 08 08	Manten. Y Repar. De Equipo de Comp. Y Sist.	217.156,61	0,00	149.355,20	0,00	149.355,20	366.511,80
1 08 99	Manten. Y Repar. De Otros equipos.	76.956,31	0,00	-29.397,34	0,00	-29.397,34	47.558,97
1 99 00	SERVICIOS DIVERSOS	526.532,43	0,00	-431.430,84	124.805,62	-306.625,22	219.907,21
1 99 02	Intereses Moratorios y Multas	5.000,00	0,00	3.911,28	0,00	3.911,28	8.911,28
1 99 99	Otros Servicios No Especificados	521.532,43	0,00	-435.342,13	124.805,62	-310.536,51	210.995,92
2 00 00	MATERIALES Y SUMINISTROS	941.161,66	0,00	-86.093,61	804,19	-85.289,42	855.872,24
2 01 00	PRODUCTOS QUIMICOS Y CONEXOS	283.862,48	0,00	-12.220,10	758,52	-11.461,58	272.400,89
2 01 01	Combustibles y Lubricantes	160.770,00	0,00	51.783,90	0,00	51.783,90	212.553,90
2 01 02	Productos Farmacéuticos y Medicinales	330,00	0,00	374,18	0,00	374,18	704,18
2 01 04	Tintas, pinturas y diluyentes	45.277,48	0,00	1.563,70	192,64	1.756,35	47.033,82
2 01 99	Otros Productos Químicos	77.485,00	0,00	-65.941,88	565,88	-65.376,01	12.108,99
2 02 00	ALIMENTOS Y PRODUCTOS AGROPECUARIOS	19.331,05	0,00	-3.941,53	0,00	-3.941,53	15.389,51
2 02 02	Productos agro forestales	0,00	0,00	672,69	0,00	672,69	672,69
2 02 03	Alimentos y Bebidas	19.331,05	0,00	-4.614,22	0,00	-4.614,22	14.716,82
2 03 00	MATERIALES Y PROD. DE USO EN CONST. Y MANTEN.	115.280,07	0,00	4.194,46	0,00	4.194,46	119.474,54
2 03 01	Materiales y Productos Metálicos	25.250,04	0,00	-21.872,99	0,00	-21.872,99	3.377,04
2 03 02	Materiales y productos minerales	10.000,00	0,00	-611,33	0,00	-611,33	9.388,67
2 03 03	Madera y Sus Derivados	16.000,00	0,00	-14.591,78	0,00	-14.591,78	1.408,22
2 03 04	Materiales y Prod. Elect. Telef. Y de Cómputo	37.632,04	0,00	35.266,26	0,00	35.266,26	72.898,29
2 03 05	Materiales y Productos de Vidrio	5.000,00	0,00	-4.924,00	0,00	-4.924,00	76,00
2 03 06	materiales y Productos de Plástico	3.070,00	0,00	-2.597,17	0,00	-2.597,17	472,83
2 03 99	Otros Mater. Y Prod de Uso en la Construcción	18.328,00	0,00	13.525,47	0,00	13.525,47	31.853,47
2 04 00	HERRAMIENTAS, REPUESTOS Y ACCESORIOS	214.781,93	0,00	-115.423,58	0,00	-115.423,58	99.358,35
2 04 01	Herramientas e Instrumentos	77.461,93	0,00	-39.125,49	0,00	-39.125,49	38.336,44
2 04 02	Repuestos y Accesorios	137.320,00	0,00	-76.298,09	0,00	-76.298,09	61.021,91

UNIVERSIDAD NACIONAL
VICERRECTORÍA DE DESARROLLO
PROGRAMA DE GESTIÓN FINANCIERA
INFORME DE EJECUCIÓN PRESUPUESTARIA
AL 31 DE DICIEMBRE DEL 2012
RESUMEN DE CONFORMACIÓN PRESUPUESTARIA
PROGRAMA ADMINISTRATIVO
(Cifras en miles de colones)

COD.	PARTIDA	PRES. INICIAL	RECORTES Y RECLASIF.	TOTAL MOD. INTER.	TOTAL PRESUP. EXTR.	TOT. MODIF. Y PRES. EXTRA.	TOTAL PRESUP.
2 99 00	UTILES, MATERIALES Y SUMINISTROS DIVERSOS	307.906,13	0,00	41.297,14	45,67	41.342,81	349.248,94
2 99 01	Utiles y Materiales de Oficina y Computo	26.760,17	0,00	-12.027,27	0,00	-12.027,27	14.732,90
2 99 02	Utiles y Materiales Médicos, Hospitalarios y de Investigación	47.846,64	0,00	-26.224,68	0,00	-26.224,68	21.621,95
2 99 03	Productos de Papel, Cartón e Impresos	22.587,71	0,00	20.450,10	45,44	20.495,54	43.083,25
2 99 04	Textiles y Vestuarios	88.850,74	0,00	44.732,99	0,00	44.732,99	133.583,73
2 99 05	Utiles y Materiales de Limpieza	29.497,81	0,00	-6.734,38	0,00	-6.734,38	22.763,44
2 99 06	Utiles y Materiales de resguardo	7.000,00	0,00	11.811,02	0,00	11.811,02	18.811,02
2 99 07	Utiles y Materiales de Cocina y Comedor	845,00	0,00	1.498,59	0,00	1.498,59	2.343,59
2 99 99	Otros Utiles, Materiales y Suministros Diversos	84.518,06	0,00	7.790,76	0,24	7.791,00	92.309,05
3 00 00	INTERESES Y COMISIONES	399.130,06	0,00	-28.900,73	28.922,70	21,97	399.152,04
3 02 00	INTERESES SOBRE PRESTAMOS	344.677,88	0,00	-13.543,80	28.922,70	15.378,90	360.056,78
3 02 06	Intereses S/ Préstamos Inst. Publ. Financ.	344.677,88	0,00	-13.543,80	28.922,70	15.378,90	360.056,78
3 04 00	COMISIONES Y OTROS GASTOS	54.452,19	0,00	-15.356,93	0,00	-15.356,93	39.095,26
3 04 05	Diferencias por tipo de cambio	54.452,19	0,00	-15.356,93	0,00	-15.356,93	39.095,26
5 00 00	BIENES DURADEROS	9.417.879,59	0,00	-1.311.663,26	2.379.172,82	1.067.509,55	10.485.389,14
5 01 00	MAQUINARIA, EQUIPO Y MOBILIARIO	4.772.217,38	0,00	-483.390,08	252.158,78	-231.231,30	4.540.986,08
5 01 01	Maquinaria y Equipo para la Producción	27.000,00	0,00	40.915,39	0,00	40.915,39	67.915,39
5 01 02	Equipo de Transporte	257.200,00	0,00	158.089,78	0,00	158.089,78	415.289,78
5 01 03	Equipo de Comunicación	681.000,00	0,00	-66.292,77	8.950,71	-57.342,07	623.657,93
5 01 04	Equipo y Mobiliario de Oficina	630.619,38	0,00	-269.284,18	128.887,00	-140.397,18	490.222,20
5 01 05	Equipo y Programas de Computo	1.140.897,99	0,00	-187.790,89	114.321,07	-73.469,82	1.067.428,17
5 01 06	Equipo Sanitario de Laboratorio e Investigación	649.000,00	0,00	441.419,28	0,00	441.419,28	1.090.419,28
5 01 07	Equipo y Mobil. Educac., Deportivo y Recreativo	347.000,00	0,00	-305.293,12	0,00	-305.293,12	41.706,88
5 01 99	Maquinaria y Equipo Diverso	1.039.500,00	0,00	-295.153,56	0,00	-295.153,56	744.346,44
5 02 00	CONSTRUCCIONES, ADICIONES Y MEJORAS	4.623.822,21	0,00	-809.055,18	1.227.014,04	417.958,86	5.041.781,06
5 02 01	Edificios	3.588.359,21	0,00	-507.277,71	432.502,98	-74.774,73	3.513.584,48
5 02 02	Vias de Comunicación Terrestre	21.000,00	0,00	-3.235,14	0,00	-3.235,14	17.764,86
5 02 04	Obras marítimas y fluviales	259.023,00	0,00	185.947,70	0,00	185.947,70	444.970,70
5 02 07	Instalaciones	404.800,00	0,00	-253.565,67	0,00	-253.565,67	151.234,33
5 02 99	Otras Construc., Adiciones y Mejoras	350.640,00	0,00	-230.924,37	794.511,06	563.586,69	914.226,69
5 99 00	BIENES DURADEROS DIVERSOS	21.840,00	0,00	-19.218,00	0,00	-19.218,00	2.622,00
5 99 03	Bienes Intangibles	21.840,00	0	-19.218,00	0,00	-19.218,00	2.622,00

UNIVERSIDAD NACIONAL
VICERRECTORÍA DE DESARROLLO
PROGRAMA DE GESTIÓN FINANCIERA
INFORME DE EJECUCIÓN PRESUPUESTARIA
AL 31 DE DICIEMBRE DEL 2012
RESUMEN DE CONFORMACIÓN PRESUPUESTARIA
PROGRAMA ADMINISTRATIVO
(Cifras en miles de colones)

COD.	PARTIDA	PRES. INICIAL	RECORTES Y RECLASIF.	TOTAL MOD.INTER.	TOTAL PRESUP.EXTRA.	TOT. MODIF. Y PRES.EXTRA.	TOTAL PRESUP.
6 00 00	TRANSFERENCIAS CORRIENTES	1.829.649,35	0,00	-279.207,30	671,18	-278.536,13	1.551.113,22
6 01 00	TRANSFER. CORRIENTES SECTOR PUBLICO	2.000,00	0,00	0,00	671,18	671,18	2.671,18
6 01 03	Transferencias corrientes a instituciones desc no emp	2.000,00	0,00	0,00	671,18	671,18	2.671,18
6 02 00	TRANSFERENCIAS CORRIENTES A PERSONAS	12.250,00	0,00	-4.494,50	0,00	-4.494,50	7.755,50
6 02 01	Becas a Funcionarios	1.250,00	0,00	0,00	0,00	0,00	1.250,00
6 02 02	Becas a Terceras Personas	5.500,00	0,00	-5.494,50	0,00	-5.494,50	5,50
6 02 03	Ayudas a Funcionarios	1.000,00	0,00	0,00	0,00	0,00	1.000,00
6 02 99	Otras Transferencias a Personas	4.500,00	0,00	1.000,00	0,00	1.000,00	5.500,00
6 03 00	PRESTACIONES	1.538.659,22	0,00	-288.315,61	0,00	-288.315,61	1.250.343,61
6 03 01	Prestaciones Legales	1.538.659,22	0,00	-288.315,61	0,00	-288.315,61	1.250.343,61
6 04 00	TRANSF. CORR. A EMP. PRIV. SIN FINES DE LUCRO	213.051,29	0,00	55.003,81	0,00	55.003,81	268.055,10
6 04 01	Transferencias Corrientes a Asociaciones	199.348,79	0	47.326,18	0,00	47.326,18	246.674,97
6 04 04	transf. Corr. A Otras Entidades Sin Fines Lucrativos	13.702,50	0,00	7.677,63	0,00	7.677,63	21.380,13
6 06 00	OTRAS TRANSFER. CORRIENTES AL SECTOR PRIVADO	46.000,00	0,00	-43.000,00	0,00	-43.000,00	3.000,00
6 06 01	Indemnizaciones	46.000,00	0,00	-43.000,00	0,00	-43.000,00	3.000,00
6 07 00	TRANSFER. CORRIENTES AL SECTOR EXTERNO	17.688,84	0,00	1.599,00	0,00	1.599,00	19.287,84
6 07 01	Transfer. Corrientes Organismos Internacionales	17.688,84	0,00	1.599,00	0,00	1.599,00	19.287,84
8 00 00	AMORTIZACION	115.115,41	0,00	10.536,17	0,00	10.536,17	125.651,58
8 02 00	AMORTIZACION DE PRESTAMOS	115.115,41	0,00	10.536,17	0,00	10.536,17	125.651,58
8 02 06	Amortiz. De Prestamos Inst. Public. Financieras	115.115,41	0,00	10.536,17	0,00	10.536,17	125.651,58
TOTAL EGRESOS		28.076.995,09	0,00	663.623,76	2.460.828,98	3.124.452,73	31.201.447,83

EJECUCIÓN DE EGRESOS CONSOLIDADO GENERAL UNA

**EJECUCIÓN DE EGRESOS
POR PROGRAMAS**

UNIVERSIDAD NACIONAL
VICERRECTORÍA DE DESARROLLO
PROGRAMA DE GESTIÓN FINANCIERA
INFORME DE EJECUCIÓN PRESUPUESTARIA
AL 31 DE DICIEMBRE DEL 2012
RESUMEN DE EJECUCIÓN PRESUPUESTARIA
TOTAL UNIVERSIDAD
(Cifras en miles de colones)

COD.	PARTIDA	PRES. INICIAL	TOT. MODIF. Y PRES. EXTRA.	TOTAL PRESUP.	GIRADO AL 31-12-2012	GIRADO TRIMESTRAL	TOTAL GASTADO	MONTO DISPONIBLE
0 00 00	REMUNERACIONES	53.652.374,43	131.355,11	53.783.729,54	53.241.517,89	13.592.434,01	53.241.517,89	542.211,65
0 01 00	REMUNERACIONES BASICAS	23.148.358,43	-1.452.974,56	21.695.383,87	21.563.361,83	5.519.987,60	21.563.361,83	132.022,04
0 01 01	Sueldos para Cargos Fijos	22.027.664,63	-1.305.569,03	20.722.095,60	20.694.763,10	5.299.324,85	20.694.763,10	27.332,50
0 01 03	Servicios Especiales	1.046.533,80	-246.680,28	799.853,53	699.562,71	180.373,87	699.562,71	100.290,81
0 01 05	Suplencias	74.160,00	99.274,75	173.434,75	169.036,02	40.288,88	169.036,02	4.398,73
0 02 00	REMUNERACIONES EVENTUALES	880.688,13	422.977,26	1.303.665,39	1.230.951,66	375.825,01	1.230.951,66	72.713,73
0 02 01	Tiempo Extraordinario	408.055,12	366.045,98	774.101,10	763.398,36	249.389,53	763.398,36	10.702,74
0 02 02	Recargo de Funciones	316.206,01	66.300,82	382.506,83	354.601,86	94.457,51	354.601,86	27.904,97
0 02 03	Disponibilidad Laboral	89.474,02	-13.000,00	76.474,02	74.517,94	18.548,73	74.517,94	1.956,08
0 02 04	Compensacion Vacaciones	1.000,00	0,00	1.000,00	934,61	276,66	934,61	65,39
0 02 05	Dietas	65.952,99	3.630,47	69.583,45	37.498,90	13.152,58	37.498,90	32.084,55
0 03 00	INCENTIVOS SALARIALES	20.780.517,83	579.119,88	21.359.637,71	21.133.253,22	5.301.977,25	21.133.253,22	226.384,49
0 03 01	Retribución por Años Servidos	9.386.674,77	268.341,56	9.655.016,32	9.581.061,38	2.468.841,37	9.581.061,38	73.954,94
0 03 02	Restricc. Al Ejerc. Liberal de la Profesión	2.841.830,42	-75.421,19	2.766.409,23	2.744.413,17	697.786,86	2.744.413,17	21.996,06
0 03 03	Décimo Tercer Mes	3.446.215,67	-1.602,88	3.444.612,79	3.405.503,84	866.611,95	3.405.503,84	39.108,96
0 03 04	Salario Escolar	3.130.589,14	485.127,32	3.615.716,45	3.538.786,12	792.146,76	3.538.786,12	76.930,34
0 03 99	Otros Incentivos Salariales	1.975.207,84	-97.324,93	1.877.882,91	1.863.488,72	476.590,32	1.863.488,72	14.394,19
0 04 00	CONTRIB. PAT. A L DESARROLLO Y SEG. SOCIAL	4.032.186,84	1.003.146,45	5.035.333,30	5.009.042,34	1.275.333,81	5.009.042,34	26.290,95
0 04 01	Contr. Patron. A Seguro de la Salud CCSS	3.825.411,25	1.000.581,89	4.825.993,13	4.806.018,57	1.223.542,95	4.806.018,57	19.974,56
0 04 05	Contr. Patron. A Banco Pop. Y Desar. Comunal	206.775,60	2.564,57	209.340,16	203.023,77	51.790,85	203.023,77	6.316,39
0 05 00	CONTRIB. PAT. Fds. Pensiones y Otros de Capit.	4.752.898,20	-423.781,88	4.329.116,32	4.248.114,19	1.095.936,91	4.248.114,19	81.002,13
0 05 01	Contr. Patron. A Seguro de Pensiones CCSS	1.206.656,87	-902.428,58	304.228,30	272.629,46	76.772,07	272.629,46	31.598,83
0 05 02	Aporte Patron. A Reg. Oblig. Pens. Complem.	620.326,81	-1.187,19	619.139,62	609.074,54	155.372,71	609.074,54	10.065,08
0 05 03	Aporte Patron. A Fondo de Capital. Laboral.	1.240.653,62	-8.116,28	1.232.537,34	1.220.145,81	312.737,31	1.220.145,81	12.391,53
0 05 04	Contrib. Patron. Otros Fondos Amist Entes Públicos	742.229,72	37.195,41	779.425,13	761.770,86	197.841,52	761.770,86	17.654,26
0 05 05	Fdos adm entes privados	943.031,17	450.754,77	1.393.785,94	1.384.493,52	353.213,30	1.384.493,52	9.292,42
0 99 00	OTRAS REMUNERACIONES	57.725,00	2.867,95	60.592,95	56.794,64	23.373,44	56.794,64	3.798,31
0 99 99	Otras Remuneraciones	57.725,00	2.867,95	60.592,95	56.794,64	23.373,44	56.794,64	3.798,31
1 00 00	SERVICIOS	6.073.633,54	1.938.995,32	8.012.628,86	5.153.448,58	1.479.484,12	5.153.448,58	2.859.180,28
1 01 00	ALQUILERES	727.081,72	-24.309,85	702.771,87	642.676,99	199.742,34	642.676,99	60.094,88
1 01 01	Alquiler de Edificios Locales y Terrenos	692.521,72	-2.596,45	689.925,27	635.786,27	196.180,89	635.786,27	54.139,00
1 01 02	Alquiler de Maquinaria, Equipo y Mobiliario	6.285,00	3.250,00	9.535,00	4.445,00	2.551,15	4.445,00	5.090,00
1 01 99	Otros Alquileres	28.275,00	-24.963,39	3.311,61	2.445,73	1.010,30	2.445,73	865,88
1 02 00	SERVICIOS BASICOS	874.963,44	46.635,92	921.599,35	896.758,74	241.942,00	896.758,74	24.840,61
1 02 01	Servicio de Agua y Alcantarillados	172.414,80	-9.879,35	162.535,45	156.974,28	39.777,94	156.974,28	5.561,18
1 02 02	Servicio de Energía Eléctrica	454.059,00	34.077,38	488.136,38	481.497,75	137.591,23	481.497,75	6.638,63
1 02 03	Servicio de Correo	14.696,52	5.850,51	20.547,03	16.096,34	7.818,09	16.096,34	4.450,69
1 02 04	Servicio de Telecomunicaciones	230.127,80	18.942,69	249.070,49	241.078,34	56.473,83	241.078,34	7.992,15
1 02 99	Otros Servicios Básicos	3.665,32	-2.355,32	1.310,00	1.112,03	280,91	1.112,03	197,97

UNIVERSIDAD NACIONAL
VICERRECTORÍA DE DESARROLLO
PROGRAMA DE GESTIÓN FINANCIERA
INFORME DE EJECUCIÓN PRESUPUESTARIA
AL 31 DE DICIEMBRE DEL 2012
RESUMEN DE EJECUCIÓN PRESUPUESTARIA
TOTAL UNIVERSIDAD

(Cifras en miles de colones)

COD.	PARTIDA	PRES. INICIAL	TOT. MODIF. Y PRES. EXTRA	TOTAL PRESUP.	GIRADO AL 31-12-2012	GIRADO TRIMESTRAL	TOTAL GASTADO	MONTO DISPONIBLE
1 03 00	SERVICIOS COMERCIALES Y FINANCIEROS	710.039,61	30.266,09	740.305,69	519.177,04	106.320,59	519.177,04	221.128,65
1 03 01	Información	155.268,00	81.483,16	236.751,16	164.581,49	42.219,47	164.581,49	72.169,67
1 03 02	Publicidad y propaganda	21.210,00	1.129,63	22.339,63	14.500,03	3.518,42	14.500,03	7.839,60
1 03 03	Impresión, Encuadernación y Otros	87.527,33	58.389,99	145.917,32	64.325,91	21.511,39	64.325,91	81.591,41
1 03 04	Transporte de Bienes	1.894,17	7.036,14	8.930,31	3.232,66	1.037,60	3.232,66	5.697,65
1 03 05	Servicios Aduaneros	16.803,80	-1.610,17	15.193,63	10.241,05	3.793,17	10.241,05	4.952,58
1 03 06	Comisiones y gastos por servicios	328.353,70	-157.952,71	170.400,99	170.362,81	1.894,75	170.362,81	38,18
1 03 07	Servs de Transport. Elect. De Informac.	98.982,60	41.790,05	140.772,65	91.933,08	32.345,79	91.933,08	48.839,57
1 04 00	SERVICIOS DE GESTIÓN Y APOYO	287.560,37	344.772,04	632.332,42	382.706,89	106.689,73	382.706,89	249.625,53
1 04 01	Servicios Médicos y de Laboratorio	9.735,00	10.675,99	20.411,99	12.248,07	7.789,77	12.248,07	8.163,92
1 04 02	Servicios Jurídicos	7.915,00	23.936,78	31.851,78	1.941,93	-1.017,72	1.941,93	29.909,86
1 04 03	Servicios de Ingeniería	6.200,00	61.432,86	67.632,86	41.498,32	11.627,95	41.498,32	26.134,54
1 04 04	Servicios en Ciencias Económicas y Sociales	42.502,06	81.787,09	124.289,15	78.263,74	11.341,00	78.263,74	46.025,41
1 04 05	Servicios de desarrollo de sistemas	18.700,00	12.318,54	31.018,54	15.165,82	12.068,54	15.165,82	15.852,72
1 04 06	Servicios Generales	142.171,53	42.175,50	184.347,03	120.779,15	17.705,20	120.779,15	63.567,88
1 04 99	Otros Servicios de Gestión y Apoyo	60.335,78	112.445,29	172.781,07	112.809,86	47.174,98	112.809,86	59.971,21
1 05 00	GASTOS DE VIAJE Y TRANSPORTE	511.271,03	188.985,55	700.256,58	518.784,81	171.659,63	518.784,81	181.471,77
1 05 01	Transporte Dentro del País	104.272,30	43.399,34	147.671,64	120.346,10	59.409,79	120.346,10	27.325,53
1 05 02	Viaticos Dentro del País	307.213,73	94.112,97	401.326,70	313.254,26	89.417,27	313.254,26	88.072,44
1 05 03	Transporte en el Exterior	50.725,00	30.353,16	81.078,16	47.244,28	11.064,59	47.244,28	33.833,87
1 05 04	Viaticos en el Exterior	49.060,00	21.120,09	70.180,09	37.940,17	11.767,99	37.940,17	32.239,92
1 06 00	SEGUROS, REASEGUROS Y OTRAS OBLIGACIONES	214.654,88	-7.042,15	207.612,73	201.118,10	50.721,55	201.118,10	6.494,63
1 06 01	Seguros	214.654,88	-7.042,15	207.612,73	201.118,10	50.721,55	201.118,10	6.494,63
1 07 00	CAPACITACIÓN Y PROTOCOLO	544.054,30	195.516,67	739.570,96	516.890,23	224.514,84	516.890,23	222.680,74
1 07 01	Actividades de Capacitación	322.692,60	105.226,62	427.919,21	296.909,71	146.057,75	296.909,71	131.009,50
1 07 02	Actividades Protocolarias y Sociales	218.951,70	92.400,05	311.351,75	219.980,52	78.457,09	219.980,52	91.371,23
1 07 03	Gastos de Representación Institucional	2.410,00	-2.110,00	300,00	0,00	0,00	0,00	300,00
1 08 00	MANTENIMIENTO REPARACION	1.312.374,73	770.532,11	2.082.906,84	1.146.158,59	241.434,61	1.146.158,59	936.748,25
1 08 01	Mantenimiento de Edificios y Locales	773.300,00	498.823,92	1.272.123,92	617.934,50	146.868,05	617.934,50	654.189,42
1 08 02	Mantenimiento de Vías de Comunicación	10.000,00	30.664,97	40.664,97	3.808,86	0,00	3.808,86	36.856,11
1 08 03	Mantenimiento de Instalaciones y Otras obras	550,00	382,00	932,00	782,00	0,00	782,00	150,00
1 08 04	Mantenimiento y Repar. De Maq. Y Equipo Produc.	23.860,00	-799,34	23.060,66	16.667,98	6.377,31	16.667,98	6.392,68
1 08 05	Manten. Y Repar. De Equipo de Transporte	116.423,41	84.208,80	200.632,21	158.312,59	51.486,53	158.312,59	42.319,62
1 08 06	Manten. Y Repar. De Equipo de Comunicación	20.253,13	4.900,17	25.153,31	19.602,83	620,77	19.602,83	5.550,47
1 08 07	Mantenimiento y Repar. De Equipo y Mobil. Oficina	29.337,12	6.781,65	36.118,76	16.849,42	4.999,88	16.849,42	19.269,34
1 08 08	Manten. Y Repar. De Equipo de Comp. Y Sist.	233.792,13	153.073,89	386.866,02	267.995,06	18.077,91	267.995,06	118.870,96
1 08 99	Manten. Y Repar. De Otros equipos.	104.858,95	-7.503,95	97.355,00	44.205,35	13.004,16	44.205,35	53.149,65
1 09 00	IMPUESTOS	3.500,00	2.443,93	5.943,93	5.006,69	0,00	5.006,69	937,24
1 09 02	Impuestos s/ bienes inmuebles	3.500,00	2.443,93	5.943,93	5.006,69	0,00	5.006,69	937,24

UNIVERSIDAD NACIONAL
VICERRECTORÍA DE DESARROLLO
PROGRAMA DE GESTIÓN FINANCIERA
INFORME DE EJECUCIÓN PRESUPUESTARIA
AL 31 DE DICIEMBRE DEL 2012
RESUMEN DE EJECUCIÓN PRESUPUESTARIA
TOTAL UNIVERSIDAD
(Cifras en miles de colonas)

COD.	PARTIDA	PRES. INICIAL	TOT. MODIF. Y PRES.EXTRA.	TOTAL PRESUP.	GIRADO AL 31-12-2012	GIRADO TRIMESTRAL	TOTAL GASTADO	MONTO DISPONIBLE
1 99 00	SERVICIOS DIVERSOS	888.133,47	391.195,01	1.279.328,48	324.170,49	136.458,84	324.170,49	955.157,98
1 99 02	Intereses Moratorios y Multas	5.000,00	3.911,28	8.911,28	8.801,38	7.728,76	8.801,38	109,90
1 99 99	Otros Servicios No Especificados	883.133,47	387.283,73	1.270.417,20	315.369,11	128.730,08	315.369,11	955.048,09
2 00 00	MATERIALES Y SUMINISTROS	2.045.322,07	170.921,26	2.216.243,33	1.406.276,06	367.905,94	1.406.276,06	809.967,28
2 01 00	PRODUCTOS QUÍMICOS Y CONEXOS	461.403,58	98.882,38	560.285,95	438.302,47	114.435,84	438.302,47	121.983,48
2 01 01	Combustibles y Lubricantes	171.614,14	49.893,05	221.507,18	206.357,83	54.618,12	206.357,83	15.149,35
2 01 02	Productos Farmacéuticos y Medicinales	8.437,24	1.920,92	10.358,16	7.149,67	2.282,22	7.149,67	3.208,49
2 01 03	Productos veterinarios	1.370,00	810,68	2.180,68	1.027,08	532,78	1.027,08	1.153,60
2 01 04	Tintas, pinturas y diluyentes	131.123,31	29.347,29	160.470,60	131.703,71	38.030,85	131.703,71	28.766,90
2 01 99	Otros Productos Químicos	148.858,89	16.910,43	165.769,32	92.064,18	18.971,88	92.064,18	73.705,14
2 02 00	ALIMENTOS Y PRODUCTOS AGROPECUARIOS	111.210,82	80.130,22	191.341,04	169.479,10	70.999,40	169.479,10	21.861,94
2 02 01	Productos Pecuarios y Otras Especies	1.457,00	1.601,41	3.058,41	2.525,77	473,65	2.525,77	532,64
2 02 02	Productos agro forestales	3.717,50	3.923,21	7.640,71	5.261,47	1.528,01	5.261,47	2.379,24
2 02 03	Alimentos y Bebidas	105.706,32	67.802,61	173.508,93	156.910,95	67.200,52	156.910,95	16.597,98
2 02 04	Alimentos Para Animales	330,00	6.802,99	7.132,99	4.780,91	1.797,22	4.780,91	2.352,08
2 03 00	MATERIALES Y PROD. DE USO EN CONST. Y MANTEN.	139.069,93	15.859,35	154.929,28	121.992,02	27.494,21	121.992,02	32.937,26
2 03 01	Materiales y Productos Metálicos	29.257,36	-19.558,77	9.698,59	7.334,27	4.136,34	7.334,27	2.364,32
2 03 02	Materiales y productos minerales	11.700,00	1.179,03	12.879,03	4.260,58	706,34	4.260,58	8.618,45
2 03 03	Madera y Sus Derivados	18.110,26	-15.501,51	2.608,75	780,06	255,41	780,06	1.828,69
2 03 04	Materiales y Prod. Elect. Telef. y de Cómputo	44.438,79	35.177,18	79.615,97	64.858,82	6.956,25	64.858,82	14.757,15
2 03 05	Materiales y Productos de Vidrio	6.550,00	-6.148,50	401,50	176,50	15,00	176,50	225,00
2 03 06	Materiales y Productos de Plástico	4.685,26	-884,79	3.800,47	2.352,26	1.284,61	2.352,26	1.448,21
2 03 99	Otros Mater. Y Prod de Uso en la Construcción	24.328,26	21.596,71	45.924,97	42.229,53	14.140,27	42.229,53	3.695,44
2 04 00	HERRAMIENTAS, REPUESTOS Y ACCESORIOS	354.427,04	-60.858,01	293.569,03	156.566,15	32.228,96	156.566,15	137.002,88
2 04 01	Herramientas e Instrumentos	94.976,58	24.962,67	119.939,26	76.873,31	13.408,42	76.873,31	43.065,95
2 04 02	Repuestos y Accesorios	259.450,46	-85.820,68	173.629,77	79.692,85	18.820,55	79.692,85	93.936,93
2 05 00	BIENES PARA LA PRODUCC Y COMERCIAL	0,00	1.628,79	1.628,79	56,58	0,00	56,58	1.572,21
2 05 03	Energía Eléctrica	0,00	56,58	56,58	56,58	0,00	56,58	0,00
2 05 99	Otros bienes para la producc y comercial	0,00	1.572,21	1.572,21	0,00	0,00	0,00	1.572,21
2 99 00	UTILES, MATERIALES Y SUMINISTROS DIVERSOS	979.210,71	35.278,53	1.014.489,24	519.879,73	122.747,52	519.879,73	494.609,51
2 99 01	Utiles y Materiales de Oficina y Cómputo	167.375,34	-77.528,16	89.847,17	66.573,35	28.447,87	66.573,35	23.273,82
2 99 02	Utiles y Materiales Médicos, Hospitalarios y de Investigación	84.755,77	-24.409,81	60.345,96	25.942,40	10.568,15	25.942,40	34.403,56
2 99 03	Productos de Papel, Cartón e Impresos	138.081,22	10.145,53	148.226,75	110.335,76	19.058,24	110.335,76	37.890,99
2 99 04	Textiles y Vestuarios	143.594,82	59.530,36	203.125,17	138.630,85	15.565,95	138.630,85	64.494,33
2 99 05	Utiles y Materiales de Limpieza	90.239,23	15.137,86	105.377,09	98.167,72	20.118,04	98.167,72	7.209,37
2 99 06	Utiles y materiales de resguardo	7.825,00	17.437,19	25.262,19	13.217,17	2.841,07	13.217,17	12.045,02
2 99 07	Utiles y Materiales de Cocina y Comedor	8.197,24	1.503,41	9.700,65	8.372,65	3.899,36	8.372,65	1.327,99
2 99 99	Otros Utiles, Materiales y Suministros Diversos	339.142,09	33.462,16	372.604,26	58.639,82	22.248,84	58.639,82	313.964,43

UNIVERSIDAD NACIONAL
VICERECTORÍA DE DESARROLLO
PROGRAMA DE GESTIÓN FINANCIERA
INFORME DE EJECUCIÓN PRESUPUESTARIA
AL 31 DE DICIEMBRE DEL 2012
RESUMEN DE EJECUCIÓN PRESUPUESTARIA
TOTAL UNIVERSIDAD
(Cifras en miles de colones)

COD.	PARTIDA	PRES. INICIAL	TOT. MODIF. Y PRES. EXTRA.	TOTAL PRESUP.	GIRADO AL 31-12-2012	GIRADO TRIMESTRAL	TOTAL GASTADO	MONTO DISPONIBLE
3 00 00	INTERESES Y COMISIONES	399.130,06	21,97	399.152,04	335.639,75	104.994,24	335.639,75	63.512,29
3 02 00	INTERESES SOBRE PRESTAMOS	344.677,88	15.378,90	360.056,78	297.764,25	97.366,17	297.764,25	62.292,53
3 02 06	Intereses S/ Préstamos Inst. Publ. Financ.	344.677,88	15.378,90	360.056,78	297.764,25	97.366,17	297.764,25	62.292,53
3 04 00	COMISIONES Y OTROS GASTOS	54.452,19	-15.356,93	39.095,26	37.875,50	7.628,06	37.875,50	1.219,76
3 04 05	Diferencias por tipo de cambio	54.452,19	-15.356,93	39.095,26	37.875,50	7.628,06	37.875,50	1.219,76
4 00 00	ACTIVOS FINANCIEROS	8.476,00	-2.776,00	5.700,00	3.876,90	2.731,90	3.876,90	1.823,10
4 01 00	PRESTAMOS	8.476,00	-2.776,00	5.700,00	3.876,90	2.731,90	3.876,90	1.823,10
4 01 07	Préstamos Al Sector Privado	8.476,00	-2.776,00	5.700,00	3.876,90	2.731,90	3.876,90	1.823,10
5 00 00	BIENES DURADEROS	12.034.166,47	2.496.602,82	14.530.769,29	5.872.202,60	1.648.942,65	5.872.202,60	8.658.566,69
5 01 00	MAQUINARIA, EQUIPO Y MOBILIARIO	6.331.218,15	1.356.589,92	7.687.808,08	3.409.412,03	741.759,07	3.409.412,03	4.278.396,05
5 01 01	Maquinaria y Equipo para la Producción	27.500,00	94.097,13	121.597,13	43.230,74	20.618,78	43.230,74	78.366,40
5 01 02	Equipo de Transporte	280.729,54	239.090,55	519.820,09	262.247,88	35.533,12	262.247,88	257.572,22
5 01 03	Equipo de Comunicación	948.510,96	-64.253,13	884.257,83	461.467,45	41.090,29	461.467,45	422.790,38
5 01 04	Equipo y Mobiliario de Oficina	759.522,40	232.569,76	992.092,17	324.339,59	82.919,89	324.339,59	667.752,58
5 01 05	Equipo y Programas de Computo	1.588.097,48	106.825,31	1.694.922,78	897.171,53	87.410,84	897.171,53	797.751,25
5 01 06	Equipo Sanitario de Laboratorio e Investigación	1.010.380,75	1.178.081,98	2.188.462,73	858.021,88	310.632,55	858.021,88	1.330.440,85
5 01 07	Equipo y Mobil. Educac., Deportivo y Recreativo	621.812,86	-216.071,86	405.741,00	201.514,24	87.086,64	201.514,24	204.226,77
5 01 99	Maquinaria y Equipo Diverso	1.094.664,16	-213.749,82	880.914,34	361.418,73	76.466,95	361.418,73	519.495,61
5 02 00	CONSTRUCCIONES, ADICIONES Y MEJORAS	5.681.108,32	259.230,90	5.940.339,22	2.462.790,58	907.183,58	2.462.790,58	3.477.548,64
5 02 01	Edificios	4.270.170,28	-71.148,10	4.199.022,18	1.855.797,68	835.821,48	1.855.797,68	2.343.224,50
5 02 02	Vías de Comunicación Terrestre	21.000,00	-3.235,14	17.764,86	9.100,00	0,00	9.100,00	8.664,86
5 02 04	Obras marítimas y fluviales	259.023,00	185.947,70	444.970,70	252.023,70	0,00	252.023,70	192.947,00
5 02 07	Instalaciones	404.800,00	-122.688,97	282.111,03	74.936,73	0,00	74.936,73	207.174,31
5 02 99	Otras Construc., Adiciones y Mejoras	726.115,04	270.355,40	996.470,44	270.932,47	71.362,10	270.932,47	725.537,97
5 99 00	BIENES DURADEROS DIVERSOS	21.840,00	-19.218,00	2.622,00	0,00	0,00	0,00	2.622,00
5 99 03	Bienes Intangibles	21.840,00	-19.218,00	2.622,00	0,00	0,00	0,00	2.622,00
6 00 00	TRANSFERENCIAS CORRIENTES	9.499.546,82	-230.858,00	9.268.688,82	8.809.573,66	2.428.392,23	8.809.573,66	459.115,17
6 01 00	TRANSFER. CORRIENTES SECTOR PUBLICO	72.933,10	23.692,40	96.625,50	76.754,80	303,00	76.754,80	19.870,71
6 01 03	Transferencias corrientes a instituciones desc no emp	72.933,10	23.692,40	96.625,50	76.754,80	303,00	76.754,80	19.870,71
6 02 00	TRANSFERENCIAS CORRIENTES A PERSONAS	6.286.362,36	-8.256,31	6.278.106,04	6.160.816,41	1.756.278,42	6.160.816,41	117.289,64
6 02 01	Becas a Funcionarios	653.450,00	-114.915,79	538.534,21	519.553,11	153.563,77	519.553,11	18.981,10
6 02 02	Becas a Terceras Personas	5.457.539,96	93.847,51	5.551.387,47	5.465.568,74	1.551.054,65	5.465.568,74	85.818,72
6 02 03	Ayudas a Funcionarios	159.500,00	9.610,00	169.110,00	162.021,66	45.998,17	162.021,66	7.088,34
6 02 99	Otras Transferencias a Personas	15.872,40	3.201,96	19.074,36	13.672,89	5.661,83	13.672,89	5.401,47
6 03 00	PRESTACIONES	1.631.345,25	-263.737,41	1.367.607,84	1.242.575,19	326.257,90	1.242.575,19	125.032,65
6 03 01	Prestaciones Legales	1.631.345,25	-263.737,41	1.367.607,84	1.242.575,19	326.257,90	1.242.575,19	125.032,65

UNIVERSIDAD NACIONAL
VICERRECTORÍA DE DESARROLLO
PROGRAMA DE GESTIÓN FINANCIERA
INFORME DE EJECUCIÓN PRESUPUESTARIA
AL 31 DE DICIEMBRE DEL 2012
RESUMEN DE EJECUCIÓN PRESUPUESTARIA
TOTAL UNIVERSIDAD
(Cifras en miles de colones)

COD.	PARTIDA	PRES. INICIAL	TOT. MODIF. Y PRES. EXTRA.	TOTAL PRESUP.	GIRADO AL 31-12-2012	GIRADO TRIMESTRAL	TOTAL GASTADO	MONTO DISPONIBLE
6 04 00	TRANSF. CORR. A EMP. PRIV. SIN FINES DE LUCRO	1.445.217,28	49.827,11	1.495.044,39	1.311.244,27	343.870,07	1.311.244,27	183.800,12
6 04 01	Transferencias Corrientes a Asociaciones	1.033.762,28	-2.795,57	1.030.966,72	1.014.904,82	258.917,37	1.014.904,82	16.061,89
6 04 01	Transferencias Corrientes a Fundaciones	397.752,50	44.945,05	442.697,55	275.197,55	75.000,00	275.197,55	167.500,00
6 04 04	transf. Corr. A Otras Entidades Sin Fines Lucrativos	13.702,50	7.677,63	21.380,13	21.141,90	9.952,71	21.141,90	238,23
6 05 00	TRANSFER. CORRIENTES. A EMPRESAS PRIVADAS	0,00	659,21	659,21	0,00	0,00	0,00	659,21
6 05 01	Transfer Corrientes a Empresas Privadas	0,00	659,21	659,21	0,00	0,00	0,00	659,21
6 06 00	OTRAS TRANSFER. CORRIENTES AL SECTOR PRIVADO	46.000,00	-43.000,00	3.000,00	2.496,82	0,00	2.496,82	503,18
6 06 01	Indemnizaciones	46.000,00	-43.000,00	3.000,00	2.496,82	0,00	2.496,82	503,18
6 07 00	TRANSFER. CORRIENTES AL SECTOR EXTERNO	17.688,84	9.957,00	27.645,84	15.686,17	1.682,84	15.686,17	11.959,67
6 07 01	Transfer. Corrientes Organismos Internacionales	17.688,84	6.757,00	24.445,84	15.686,17	1.682,84	15.686,17	8.759,67
6 07 02	Otras Transferencias Corrientes al Sector Externo	0,00	3.200,00	3.200,00	0,00	0,00	0,00	3.200,00
8 00 00	AMORTIZACION	115.115,41	10.536,17	125.651,58	121.790,00	30.822,02	121.790,00	3.861,58
8 02 00	AMORTIZACION DE PRESTAMOS	115.115,41	10.536,17	125.651,58	121.790,00	30.822,02	121.790,00	3.861,58
8 02 06	Amortiz. De Prestamos Inst. Public. Financieras	115.115,41	10.536,17	125.651,58	121.790,00	30.822,02	121.790,00	3.861,58
TAL EGRESOS		83.827.764,81	4.514.798,66	88.342.563,47	74.944.325,43	19.655.707,11	74.944.325,43	13.398.238,03

**PROGRAMA PRESUPUESTARIO
ACADÉMICO**

UNIVERSIDAD NACIONAL
VICERRECTORÍA DE DESARROLLO
PROGRAMA DE GESTIÓN FINANCIERA
INFORME DE EJECUCIÓN PRESUPUESTARIA
AL 31 DE DICIEMBRE DEL 2012
RESUMEN DE EJECUCIÓN PRESUPUESTARIA
PROGRAMA ACADÉMICO
(Cifras en miles de colones)

COD.	PARTIDA	PRES. INICIAL	TOT. MODIF. Y PRES. EXTRA.	TOTAL PRESUP.	GIRADO AL 31-12-2012	GIRADO TRIMESTRAL	TOTAL GASTADO	MONTO DISPONIBLE
0 00 00	REMUNERACIONES	37.710.021,00	-1.741.069,23	35.968.951,77	35.609.027,24	8.963.207,63	35.609.027,24	359.924,53
0 01 00	REMUNERACIONES BASICAS	17.005.267,00	-1.116.374,64	15.888.892,36	15.794.147,96	4.033.690,21	15.794.147,96	94.744,39
0 01 01	Sueldos para Cargos Fijos	16.156.823,36	-1.016.958,90	15.139.864,46	15.124.829,25	3.870.587,06	15.124.829,25	15.035,21
0 01 03	Servicios Especiales	848.443,64	-99.690,49	748.753,15	669.318,71	163.103,15	669.318,71	79.434,44
0 01 05	Suplencias	0,00	274,75	274,75	0,00	0,00	0,00	274,75
0 02 00	REMUNERACIONES EVENTUALES	347.122,93	46.099,99	393.222,91	365.366,56	96.064,05	365.366,56	27.856,35
0 02 01	Tiempo Extraordinario	0,00	160,05	160,05	0,00	0,00	0,00	160,05
0 02 02	Recargo de Funciones	263.550,31	62.157,22	325.707,53	301.982,57	80.498,00	301.982,57	23.724,97
0 02 03	Disponibilidad Laboral	78.945,44	-16.217,29	62.728,15	61.165,48	15.154,04	61.165,48	1.562,67
0 02 05	Dietas	4.627,18	0,00	4.627,18	2.218,51	412,01	2.218,51	2.408,67
0 03 00	INCENTIVOS SALARIALES	14.681.543,77	-448.197,09	14.233.346,69	14.063.731,90	3.471.180,97	14.063.731,90	169.614,79
0 03 01	Retribución por Años Servicios	7.136.711,06	-82.144,71	7.054.566,35	6.998.649,76	1.787.575,63	6.998.649,76	55.916,59
0 03 02	Restricc. Al Ejerc. Liberal de la Profesión	1.869.174,85	-82.597,40	1.786.577,45	1.770.444,52	445.764,85	1.770.444,52	16.132,92
0 03 03	Décimo Tercer Mes	2.467.625,36	-142.402,20	2.325.223,16	2.295.016,48	577.994,86	2.295.016,48	30.206,68
0 03 04	Salario Escolar	2.241.608,92	-82.044,82	2.159.564,10	2.100.909,01	434.747,97	2.100.909,01	58.655,09
0 03 99	Otros Incentivos Salariales	966.423,58	-59.007,95	907.415,63	898.712,12	225.097,65	898.712,12	8.703,51
0 04 00	CONTRIB. PAT. A L DESARROLLO Y SEG. SOCIAL	2.887.201,47	381.722,13	3.268.923,60	3.251.837,20	822.175,59	3.251.837,20	17.086,40
0 04 01	Contr. Patron. A Seguro de la Salud CCSS	2.739.143,08	389.457,43	3.128.600,51	3.114.981,65	787.577,33	3.114.981,65	13.618,86
0 04 05	Contr. Patron. A Banco Pop. Y Desar. Comunal	148.058,39	-7.735,31	140.323,09	136.855,55	34.598,26	136.855,55	3.467,54
0 05 00	CONTRIB. PAT. Fds. Pensiones y Otros de Capit.	2.738.885,83	-607.148,57	2.131.737,27	2.081.114,67	516.723,38	2.081.114,67	50.622,60
0 05 01	Contr. Patron. A Seguro de Pensiones CCSS	699.040,13	-533.565,84	165.474,29	147.599,93	39.557,99	147.599,93	17.874,36
0 05 02	Aporte Patron. A Reg. Oblig. Pens. Complem.	444.175,22	-27.170,05	417.005,17	410.571,09	103.794,90	410.571,09	6.434,08
0 05 03	Aporte Patron. A Fondo de Capital. Laboral.	888.350,44	-57.856,48	830.493,96	823.077,20	209.526,31	823.077,20	7.416,76
0 05 04	Contrib. Patron. Otros Fondos Amist. Entes Públicos	707.320,05	6.999,09	714.319,14	699.700,75	163.844,19	699.700,75	14.618,40
0 05 05	Fdos adm entes privados	0,00	4.444,71	4.444,71	165,71	0,00	165,71	4.279,00
0 99 00	OTRAS REMUNERACIONES	50.000,00	2.828,95	52.828,95	52.828,95	23.373,44	52.828,95	0,00
0 99 99	Otras Remuneraciones	50.000,00	2.828,95	52.828,95	52.828,95	23.373,44	52.828,95	0,00
1 00 00	SERVICIOS	1.251.221,82	1.194.906,45	2.446.128,27	1.373.926,36	506.526,53	1.373.926,36	1.072.201,92
1 01 00	ALQUILERES	38.610,00	-26.829,11	11.780,89	9.696,96	3.884,62	9.696,96	2.083,93
1 01 01	Alquiler de Edificios Locales y Terrenos	11.000,00	-5.714,01	5.285,99	4.447,06	960,97	4.447,06	838,93
1 01 02	Alquiler de Maquinaria, Equipo y Mobiliario	2.485,00	2.566,55	5.051,55	4.351,55	2.551,15	4.351,55	700,00
1 01 99	Otros Alquileres	25.125,00	-23.681,65	1.443,35	898,35	372,50	898,35	545,00
1 02 00	SERVICIOS BASICOS	44.550,32	-377,62	44.172,70	24.214,19	6.483,73	24.214,19	19.958,51
1 02 01	Servicio de Agua y Alcantarillados	11.000,00	-5.219,80	5.780,20	219,02	2,91	219,02	5.561,18
1 02 02	Servicio de Energía Eléctrica	32.525,00	-4.520,02	28.004,98	21.366,36	5.536,04	21.366,36	6.638,63
1 02 03	Servicio de Correo	430,00	-108,49	321,51	321,51	140,70	321,51	0,00
1 02 04	Servicio de Telecomunicaciones	240,00	9.826,00	10.066,00	2.307,29	804,09	2.307,29	7.758,71
1 02 99	Otros Servicios Básicos	355,32	-355,32	0,00	0,00	0,00	0,00	0,00

UNIVERSIDAD NACIONAL
VICERRECTORÍA DE DESARROLLO
PROGRAMA DE GESTIÓN FINANCIERA
INFORME DE EJECUCIÓN PRESUPUESTARIA
AL 31 DE DICIEMBRE DEL 2012
RESUMEN DE EJECUCIÓN PRESUPUESTARIA
PROGRAMA ACADEMICO
(Cifras en miles de colones)

COD.	PARTIDA	PRES. INICIAL	TOT. MODIF. Y PRES. EXTRA.	TOTAL PRESUP.	GIRADO AL 31-12-2012	GIRADO TRIMESTRAL	TOTAL GASTADO	MONTO DISPONIBLE
1 03 00	SERVICIOS COMERCIALES Y FINANCIEROS	191.590,46	136.861,70	328.452,16	199.782,41	58.845,76	199.782,41	128.669,75
1 03 01	Información	152.768,00	55.578,75	208.346,75	155.629,11	42.219,47	155.629,11	52.717,64
1 03 02	Publicidad y propaganda	1.910,00	14.149,33	16.059,33	9.213,73	2.167,42	9.213,73	6.845,60
1 03 03	Impresión, Encuadernación y Otros	35.062,46	31.783,97	66.846,43	33.571,93	14.055,83	33.571,93	33.274,50
1 03 04	Transporte de Bienes	1.750,00	278,18	2.028,18	1.366,49	403,05	1.366,49	661,69
1 03 05	Transportes Aduaneros	0,00	1,14	1,14	1,14	0,00	1,14	0,00
1 03 07	Serv. de Transport. Elect. De Informac.	100,00	35.070,33	35.170,33	0,00	0,00	0,00	35.170,33
1 04 00	SERVICIOS DE GESTIÓN Y APOYO	83.401,00	198.866,68	282.267,68	192.412,88	62.730,75	192.412,88	89.854,79
1 04 01	Servicios Médicos y de Laboratorio	6.700,00	2.302,49	9.002,49	8.136,07	6.962,77	8.136,07	866,42
1 04 02	Servicios Jurídicos	0,00	900,00	900,00	0,00	0,00	0,00	900,00
1 04 03	Servicios de Ingeniería	1.000,00	14.102,50	15.102,50	5.568,09	5.005,59	5.568,09	9.534,41
1 04 04	Servicios en Ciencias Económicas y Sociales	0,00	80.717,81	80.717,81	51.308,21	6.585,00	51.308,21	29.409,60
1 04 05	Serv. De desarrollo de Sist. Informáticos	700,00	2.672,00	3.372,00	3.211,29	1.259,00	3.211,29	160,72
1 04 06	Servicios Generales	38.765,22	11.111,51	49.876,72	43.881,27	6.761,36	43.881,27	5.995,46
1 04 99	Otros Servicios de Gestión y Apoyo	36.235,78	87.060,38	123.296,16	80.307,96	36.157,02	80.307,96	42.988,20
1 05 00	GASTOS DE VIAJE Y TRANSPORTE	259.560,39	171.746,11	431.306,50	320.004,82	114.097,27	320.004,82	111.301,68
1 05 01	Transporte Dentro del País	18.168,79	53.538,91	71.707,70	65.161,04	42.030,86	65.161,04	6.546,66
1 05 02	Viatcos Dentro del País	207.931,60	65.137,98	273.069,58	200.187,28	59.197,60	200.187,28	72.882,30
1 05 03	Transporte en el Exterior	15.300,00	33.114,63	48.414,63	31.612,89	5.908,55	31.612,89	16.801,74
1 05 04	Viatcos en el Exterior	18.160,00	19.954,59	38.114,59	23.043,61	6.960,26	23.043,61	15.070,98
1 06 00	SEGUROS, REASEGUROS Y OTRAS OBLIGACIONES	7.567,18	15.719,40	23.286,58	18.875,31	5.792,00	18.875,31	4.411,27
1 06 01	Seguros	7.567,18	15.719,40	23.286,58	18.875,31	5.792,00	18.875,31	4.411,27
1 07 00	CAPACITACIÓN Y PROTOCOLO	259.662,70	93.945,08	353.607,78	227.165,28	115.236,15	227.165,28	126.442,50
1 07 01	Actividades de Capacitación	150.048,22	115.610,74	265.658,95	165.477,49	90.686,66	165.477,49	100.181,47
1 07 02	Actividades Protocolarias y Sociales	107.554,48	-19.605,66	87.948,82	61.687,80	24.549,49	61.687,80	26.261,03
1 07 03	Gastos de Representación Institucional	2.060,00	-2.060,00	0,00	0,00	0,00	0,00	0,00
1 08 00	MANTENIMIENTO REPARACION	70.176,03	157.798,93	227.974,96	115.193,93	25.821,90	115.193,93	112.781,03
1 08 01	Mantenimiento de Edificios y Locales	12.200,00	108.174,00	120.374,00	54.270,71	2.818,84	54.270,71	66.103,28
1 08 02	Mantenimiento de Vías de Comunicación	0,00	105,60	105,60	105,60	0,00	105,60	0,00
1 08 03	Mantenimiento de Instalaciones y Otras obras	550,00	102,00	652,00	502,00	0,00	502,00	150,00
1 08 04	Mantenimiento y Repar. De Maq. Y Equipo Produc.	1.635,00	-820,63	814,37	814,37	508,37	814,37	0,00
1 08 05	Manten. Y Repar. De Equipo de Transporte	21.767,20	20.523,44	42.290,64	31.890,53	8.694,39	31.890,53	10.400,11
1 08 06	Manten. Y Repar. De Equipo de Comunicación	2.750,00	-1.070,96	1.679,04	1.377,04	0,00	1.377,04	302,00
1 08 07	Mantenimiento y Repar. De Equipo y Mobil. Oficina	6.390,00	1.600,67	7.990,67	2.563,49	1.244,46	2.563,49	5.427,18
1 08 08	Manten. Y Repar. De Equipo de Comp. Y Sist.	4.632,41	5.855,46	10.487,87	3.344,41	2.687,65	3.344,41	7.143,46
1 08 99	Manten. Y Repar. De Otros equipos.	20.251,42	23.329,36	43.580,77	20.325,77	9.868,20	20.325,77	23.255,00
1 09 00	IMPUESTOS	3.500,00	2.443,93	5.943,93	5.006,69	0,00	5.006,69	937,24
1 09 02	Impuestos s/ bienes inmuebles	3.500,00	2.443,93	5.943,93	5.006,69	0,00	5.006,69	937,24

UNIVERSIDAD NACIONAL
VICERRECTORÍA DE DESARROLLO
PROGRAMA DE GESTIÓN FINANCIERA
INFORME DE EJECUCIÓN PRESUPUESTARIA
AL 31 DE DICIEMBRE DEL 2012
RESUMEN DE EJECUCIÓN PRESUPUESTARIA
PROGRAMA ACADÉMICO
(Cifras en miles de colones)

COD.	PARTIDA	PRES. INICIAL	TOT. MODIF. Y PRES.EXTRA.	TOTAL PRESUP.	GIRADO AL 31-12-2012	GIRADO TRIMESTRAL	TOTAL GASTADO	MONTO DISPONIBLE
1 99 00	SERVICIOS DIVERSOS	292.603,75	444.731,35	737.335,10	261.573,89	113.634,35	261.573,89	475.761,21
1 99 99	Otros Servicios No Especificados	292.603,75	444.731,35	737.335,10	261.573,89	113.634,35	261.573,89	475.761,21
2 00 00	MATERIALES Y SUMINISTROS	841.248,88	220.707,21	1.061.956,09	568.384,20	175.203,50	568.384,20	493.571,90
2 01 00	PRODUCTOS QUÍMICOS Y CONEXOS	135.306,97	108.833,47	244.140,44	149.758,31	38.196,01	149.758,31	94.382,14
2 01 01	Combustibles y Lubricantes	10.244,14	-1.431,33	8.812,81	3.512,72	2.161,80	3.512,72	5.300,08
2 01 02	Productos Farmacéuticos y Medicinales	5.077,24	-679,66	4.397,58	2.956,67	434,93	2.956,67	1.440,91
2 01 03	Productos veterinarios	1.370,00	810,68	2.180,68	1.027,08	532,78	1.027,08	1.153,60
2 01 04	Tintas, pinturas y diluyentes	62.275,86	30.325,94	92.601,80	75.380,10	20.474,43	75.380,10	17.221,70
2 01 99	Otros Productos Químicos	56.339,74	79.807,84	136.147,57	66.881,74	14.592,08	66.881,74	69.265,83
2 02 00	ALIMENTOS Y PRODUCTOS AGROPECUARIOS	46.638,42	61.297,93	107.936,35	94.452,68	41.889,51	94.452,68	13.483,68
2 02 01	Productos Pecuarios y Otras Especies	1.457,00	1.508,98	2.965,98	2.433,34	388,71	2.433,34	532,64
2 02 02	Productos agroforestales	3.717,50	3.125,47	6.842,97	4.463,98	1.509,93	4.463,98	2.378,99
2 02 03	Alimentos y Bebidas	41.133,92	49.867,70	91.001,62	82.774,46	38.193,64	82.774,46	8.227,16
2 02 04	Alimentos Para Animales	330,00	6.795,80	7.125,80	4.780,91	1.797,22	4.780,91	2.344,89
2 03 00	MATERIALES Y PROD. DE USO EN CONST. Y MANTEN.	18.873,85	13.991,85	32.865,70	25.241,62	8.585,32	25.241,62	7.624,08
2 03 01	Materiales y Productos Metálicos	3.407,32	2.494,27	5.901,60	4.844,42	2.443,49	4.844,42	1.057,17
2 03 02	Materiales y productos minerales	150,00	2.994,63	3.144,63	1.969,88	148,98	1.969,88	1.174,75
2 03 03	Madera y Sus Derivados	1.610,26	-409,73	1.200,53	577,68	146,31	577,68	622,86
2 03 04	Materiales y Prod. Elect. Telef. Y de Cómputo	5.815,75	0,42	5.816,17	4.544,96	1.559,36	4.544,96	1.271,21
2 03 05	Materiales y Productos de Vidrio	1.050,00	-784,50	265,50	40,50	15,00	40,50	225,00
2 03 06	materiales y Productos de Plástico	1.615,26	1.507,88	3.123,14	1.965,98	1.218,62	1.965,98	1.157,16
2 03 99	Otros Mater. Y Prod de Uso en la Construcción	5.225,26	8.188,88	13.414,14	11.298,20	3.053,56	11.298,20	2.115,93
2 04 00	HERRAMIENTAS, REPUESTOS Y ACCESORIOS	131.399,30	54.043,04	185.442,34	78.526,77	18.141,58	78.526,77	106.915,57
2 04 01	Herramientas e Instrumentos	16.661,88	61.591,57	78.253,45	46.287,78	8.121,41	46.287,78	31.965,68
2 04 02	Repuestos y Accesorios	114.737,42	-7.548,53	107.188,89	32.238,99	10.020,17	32.238,99	74.949,89
2 05 00	BIENES PARA LA PRODUCC Y COMERCIAL	0,00	1.628,79	1.628,79	56,58	0,00	56,58	1.572,21
2 05 99	Otros bienes para la producc y comercial	0,00	1.572,21	1.572,21	0,00	0,00	0,00	1.572,21
2 99 00	UTILES, MATERIALES Y SUMINISTROS DIVERSOS	509.030,34	-19.087,87	489.942,46	220.348,24	68.391,09	220.348,24	269.594,22
2 99 01	Útiles y Materiales de Oficina y Cómputo	123.432,13	-63.004,26	60.427,87	43.234,80	20.164,15	43.234,80	17.193,07
2 99 02	Útiles y Materiales Médicos, Hospitalarios y de Investigación	33.364,13	3.395,89	36.760,02	21.018,69	8.768,78	21.018,69	15.741,34
2 99 03	Productos de Papel, Cartón e Impresos	63.559,31	1.348,89	64.908,19	36.244,80	8.725,95	36.244,80	28.663,39
2 99 04	Textiles y Vestuarios	5.044,08	11.584,52	16.628,60	11.830,06	3.622,76	11.830,06	4.798,55
2 99 05	Útiles y Materiales de Limpieza	50.861,51	21.271,87	72.133,38	66.427,92	13.403,41	66.427,92	5.705,46
2 99 06	Útiles y Materiales de resguardo y seguridad	825,00	5.603,67	6.428,67	1.950,33	1.156,15	1.950,33	4.478,33
2 99 07	Útiles y Materiales de Cocina y Comedor	4.706,96	1.962,19	6.669,15	5.889,26	2.657,29	5.889,26	779,89
2 99 99	Otros Útiles, Materiales y Suministros Diversos	227.237,22	-1.250,64	225.986,58	33.752,38	9.892,59	33.752,38	192.234,19

UNIVERSIDAD NACIONAL
VICERRECTORÍA DE DESARROLLO
PROGRAMA DE GESTIÓN FINANCIERA
INFORME DE EJECUCIÓN PRESUPUESTARIA
AL 31 DE DICIEMBRE DEL 2012
RESUMEN DE EJECUCIÓN PRESUPUESTARIA
PROGRAMA ACADÉMICO
(Cifras en miles de colones)

COD.	PARTIDA	PRÉS. INICIAL	TOT. MODIF. Y PRES. EXTRA.	TOTAL PRESUP.	GIRADO AL 31-12-2012	GIRADO TRIMESTRAL	TOTAL GASTADO	MONTO DISPONIBLE
5 00 00	BIENES DURADEROS	2.221.856,96	1.326.347,67	3.548.204,62	780.672,17	334.761,39	780.672,17	2.767.532,45
5 01 00	MAQUINARIA, EQUIPO Y MOBILIARIO	1.235.820,85	1.431.134,03	2.666.954,88	752.927,74	317.828,66	752.927,74	1.914.027,14
5 01 01	Maquinaria y Equipo para la Producción	500,00	47.729,72	48.229,72	12.331,74	4.519,37	12.331,74	35.897,98
5 01 02	Equipo de Transporte	23.529,54	81.000,77	104.530,31	51.660,53	5.533,12	51.660,53	52.869,78
5 01 03	Equipo de Comunicación	256.610,96	-16.667,08	239.943,88	48.924,85	13.325,56	48.924,85	191.019,03
5 01 04	Equipo y Mobiliario de Oficina	83.005,11	367.422,44	450.427,55	98.072,97	28.589,27	98.072,97	352.354,58
5 01 05	Equipo y Programas de Cómputo	428.199,48	171.388,30	599.587,78	93.324,69	19.190,70	93.324,69	506.263,09
5 01 06	Equipo Sanitario de Laboratorio e Investigación	361.380,75	728.697,73	1.090.078,47	407.511,26	228.352,02	407.511,26	682.567,21
5 01 07	Equipo y Mobil. Educac., Deportivo y Recreativo	35.245,00	-10.207,64	25.037,36	15.050,71	3.760,71	15.050,71	9.986,65
5 01 99	Maquinaria y Equipo Diverso	47.350,00	61.769,79	109.119,79	26.050,98	14.558,91	26.050,98	83.068,81
5 02 00	CONSTRUCCIONES, ADICIONES Y MEJORAS	986.036,11	-104.786,36	881.249,75	27.744,43	16.932,73	27.744,43	853.505,32
5 02 01	Edificios	631.811,07	36.568,22	668.379,29	4.423,63	4.423,63	4.423,63	663.955,66
5 02 07	Instalaciones	0,00	130.876,70	130.876,70	1,70	0,00	1,70	130.875,00
5 02 99	Otras Construc., Adiciones y Mejoras	354.225,04	-272.231,29	81.993,75	23.319,10	12.509,10	23.319,10	58.674,65
6 00 00	TRANSFERENCIAS CORRIENTES	1.439.636,58	152.069,29	1.591.705,86	1.284.865,20	347.980,26	1.284.865,20	306.840,66
6 01 00	TRANSFERENCIAS CORRIENTES SECTOR PUBLICO	69.933,10	23.021,23	92.954,33	76.180,02	303,00	76.180,02	16.774,31
6 01 03	Transferencias corrientes a instituciones desc no emp	69.933,10	23.021,23	92.954,33	76.180,02	303,00	76.180,02	16.774,31
6 02 00	TRANSFERENCIAS CORRIENTES A PERSONAS	149.034,08	95.057,93	244.092,01	194.735,39	49.144,13	194.735,39	49.356,62
6 02 01	Becas a funcionarios	2.000,00	2.529,27	4.529,27	0,00	0,00	0,00	4.529,27
6 02 02	Becas a terceras personas	129.661,68	87.221,69	216.883,38	177.301,47	40.650,17	177.301,47	39.581,90
6 02 03	Ayudas a funcionarios	7.500,00	1.610,00	9.110,00	8.175,56	4.264,82	8.175,56	934,44
6 02 99	Otras transferencias a personas	9.872,40	3.696,96	13.569,36	9.258,36	4.229,14	9.258,36	4.311,01
6 03 00	PRESTACIONES	82.740,60	28.622,79	111.363,39	49.719,39	48.610,64	49.719,39	61.644,00
6 03 01	Prestaciones legales	82.740,60	28.622,79	111.363,39	49.719,39	48.610,64	49.719,39	61.644,00
6 04 00	TRANSF. CORR. A EMP. PRIV. SIN FINES DE LUCRO	1.137.928,79	-3.649,88	1.134.278,92	959.271,28	247.954,36	959.271,28	175.007,64
6 04 01	Transferencias Corrientes a Asociaciones	740.176,29	-48.594,93	691.581,37	684.073,73	172.954,36	684.073,73	7.507,64
6 04 02	Transferencias Corrientes a Fundaciones	397.752,50	44.945,05	442.697,55	275.197,55	75.000,00	275.197,55	167.500,00
6 05 00	TRANSFER. CORRIENTES. A EMPRESAS PRIVADAS	0,00	659,21	659,21	0,00	0,00	0,00	659,21
6 05 01	Transfer Corrientes a Empresas Privadas	0,00	659,21	659,21	0,00	0,00	0,00	659,21
6 07 00	TRANSFER. CORRIENTES AL SECTOR EXTERNO	0,00	8.358,00	8.358,00	4.959,13	1.968,13	4.959,13	3.398,87
6 07 01	Transfer. Corrientes Organismos Internacionales	0,00	5.158,00	5.158,00	4.959,13	1.968,13	4.959,13	198,87
6 07 02	Otras Transferencias Corrientes al Sector Externo	0,00	3.200,00	3.200,00	0,00	0,00	0,00	3.200,00
TOTAL EGRESOS		43.463.985,23	1.152.961,39	44.616.946,62	39.616.875,16	10.327.679,32	39.616.875,16	5.000.071,46

**PROGRAMA PRESUPUESTARIO
VIDA UNIVERSITARIA**

UNIVERSIDAD NACIONAL
VICERRECTORÍA DE DESARROLLO
PROGRAMA DE GESTIÓN FINANCIERA
INFORME DE EJECUCIÓN PRESUPUESTARIA
AL 31 DE DICIEMBRE DEL 2012
RESUMEN DE EJECUCIÓN PRESUPUESTARIA
PROGRAMA VIDA UNIVERSITARIA
(Cifras en miles de colones)

COD.	PARTIDA	PRES. INICIAL	TOT. MODIF. Y PRESEXTRA.	TOTAL PRESUP.	GIRADO AL 31-12-2012	GIRADO TRIMESTRAL	TOTAL GASTADO	MONTO DISPONIBLE
00 00	REMUNERACIONES	4.835.118,12	-148.752,74	4.686.365,39	4.621.929,10	1.187.036,46	4.621.929,10	64.436,29
00 01	REMUNERACIONES BASICAS	2.034.948,46	-133.428,71	1.901.519,75	1.892.685,89	485.965,49	1.892.685,89	8.833,86
00 01 01	Sueldos para Cargos Fijos	1.975.802,52	-83.906,83	1.891.895,69	1.888.755,24	485.451,63	1.888.755,24	3.140,45
00 01 03	Servicios Especiales	59.145,94	-49.521,88	9.624,06	3.930,64	513,87	3.930,64	5.693,41
00 00	REMUNERACIONES EVENTUALES	56.584,46	5.630,47	62.214,93	39.380,71	13.888,59	39.380,71	22.834,22
00 02	Recargo de Funciones	11.485,32	2.000,00	13.485,32	12.489,22	3.461,04	12.489,22	996,10
00 05	Dietas	45.099,14	3.630,47	48.729,60	26.891,49	10.427,55	26.891,49	21.838,12
00 00	INCENTIVOS SALARIALES	2.037.173,41	-17.231,25	2.019.942,16	2.000.640,59	510.339,72	2.000.640,59	19.301,57
00 01	Retribución por Años Servicios	803.601,82	121.704,60	925.306,42	919.051,74	240.608,36	919.051,74	6.254,68
00 02	Restricc. Al Ejerc. Liberal de la Profesión	256.087,33	50.933,88	307.021,21	305.112,98	78.495,11	305.112,98	1.908,23
00 03	Décimo Tercer Mes	314.119,36	-8.478,79	305.640,57	303.016,46	77.588,46	303.016,46	2.624,12
00 04	Salario Escolar	285.350,82	-40.800,00	244.550,82	237.006,40	52.388,88	237.006,40	7.544,42
00 99	Otros Incentivos Salariales	378.014,08	-140.590,94	237.423,14	236.453,02	61.258,91	236.453,02	970,12
00 00	CONTRIB. PAT. A L DESARROLLO Y SEG. SOCIAL	367.525,07	119.523,04	487.048,11	482.980,93	123.590,36	482.980,93	4.067,18
00 01	Contr. Patron. A Seguro de la Salud CCSS	348.677,63	119.588,41	468.266,04	465.042,69	119.004,44	465.042,69	3.223,35
00 05	Contr. Patron. A Banco Pop. Y Desar. Comunal	18.847,44	-65,36	18.782,08	17.938,24	4.585,92	17.938,24	843,83
00 00	CONTRIB. PAT. Fds. Pensiones y Otros de Capit.	338.886,72	-123.276,28	215.610,44	206.229,39	53.252,29	206.229,39	9.381,05
00 01	Contr. Patron. A Seguro de Pensiones CCSS	162.427,15	-141.790,51	20.636,64	18.111,40	4.805,42	18.111,40	2.525,23
00 02	Aporte Patron. A Reg. Oblig. Pens. Complem.	56.542,32	-896,09	55.646,23	53.814,77	13.757,79	53.814,77	1.831,45
00 03	Aporte Patron. A Fondo de Capital. Laboral.	113.084,63	-3.017,71	110.066,92	107.629,57	27.515,58	107.629,57	2.437,35
00 04	Contrib. Patron. Otros Fondos Amist. Entes Públicos	6.832,62	21.428,03	28.260,65	26.673,64	7.173,51	26.673,64	1.587,01
00 05	Fds adm entes privados	0,00	1.000,00	1.000,00	0,00	0,00	0,00	1.000,00
00 00	OTRAS REMUNERACIONES	0,00	30,00	30,00	11,58	0,00	11,58	18,42
00 99	Otras Remuneraciones	0,00	30,00	30,00	11,58	0,00	11,58	18,42
100 00	SERVICIOS	555.587,99	355.055,36	910.643,35	440.445,79	167.371,25	440.445,79	470.197,56
101 00	ALQUILERES	51.650,00	-3.108,55	48.541,45	41.901,24	16.935,93	41.901,24	6.640,21
101 01	Alquiler de Edificios Locales y Terrenos	48.200,00	-1.493,93	46.706,07	40.386,74	16.309,13	40.386,74	6.319,33
101 02	Alquiler de Maquinaria, Equipo y Mobiliario	300,00	-300,00	0,00	0,00	0,00	0,00	0,00
101 99	Otros Alquileres	3.150,00	-1.314,62	1.835,38	1.514,50	626,80	1.514,50	320,88
102 00	SERVICIOS BASICOS	6.582,12	-2.034,00	4.548,12	97,43	0,00	97,43	4.450,69
102 03	Servicio de Correo	4.432,12	116,00	4.548,12	97,43	0,00	97,43	4.450,69
102 04	Servicio de Telecomunicaciones	150,00	-150,00	0,00	0,00	0,00	0,00	0,00
102 99	Otros Servicios Básicos	2.000,00	-2.000,00	0,00	0,00	0,00	0,00	0,00
103 00	SERVICIOS COMERCIALES Y FINANCIEROS	153.423,30	-8.491,35	144.931,95	103.002,40	37.434,01	103.002,40	41.929,55
103 01	Información	2.000,00	-1.500,00	500,00	0,00	0,00	0,00	500,00
103 02	Publicidad y propaganda	19.000,00	-13.371,70	5.628,30	5.272,30	1.351,00	5.272,30	356,00
103 03	Impresión, Encuadernación y Otros	33.505,70	7.014,12	40.519,82	5.797,02	3.737,22	5.797,02	34.722,80
103 04	Transporte de Bienes	35,00	-35,00	0,00	0,00	0,00	0,00	0,00
103 07	Servs de Transport. Elect. De Informac.	98.882,60	-598,77	98.283,83	91.933,08	32.345,79	91.933,08	6.350,75

UNIVERSIDAD NACIONAL
VICERRECTORÍA DE DESARROLLO
PROGRAMA DE GESTIÓN FINANCIERA
INFORME DE EJECUCIÓN PRESUPUESTARIA
AL 31 DE DICIEMBRE DEL 2012
RESUMEN DE EJECUCIÓN PRESUPUESTARIA
PROGRAMA VIDA UNIVERSITARIA
(Cifras en miles de colones)

COD.	PARTIDA	PRES. INICIAL	TOT. MODIF. Y PRES. EXTRA.	TOTAL PRESUP.	GIRADO AL 31-12-2012	GIRADO TRIMESTRAL	TOTAL GASTADO	MONTO DISPONIBLE
1 04 00	SERVICIOS DE GESTIÓN Y APOYO	40.091,00	5.700,75	45.791,75	16.863,59	9.465,67	16.863,59	33.727,19
1 04 01	Servicios Médicos y de Laboratorio	3.036,00	-396,00	2.640,00	0,00	0,00	0,00	2.640,00
1 04 02	Servicios Jurídicos	2.000,00	-2.000,00	0,00	0,00	0,00	0,00	0,00
1 04 04	Servicios en Ciencias Económicas y Sociales	8.000,00	-4.749,50	3.250,50	2.095,00	2.095,00	2.095,00	1.155,50
1 04 05	Servicios de desarrollo de sistemas	17.000,00	-1.500,00	15.500,00	0,00	0,00	0,00	15.500,00
1 04 06	Servicios Generales	2.055,00	4.137,80	6.192,80	1.862,71	1.034,71	1.862,71	4.330,09
1 04 99	Otros Servicios de Gestión y Apoyo	8.000,00	10.208,45	18.208,45	12.905,88	6.335,95	12.905,88	5.302,57
1 05 00	GASTOS DE VIAJE Y TRANSPORTE	55.287,50	6.449,91	61.737,41	38.433,78	13.027,97	38.433,78	23.303,63
1 05 01	Transporte Dentro del País	4.870,00	3.165,27	8.035,27	3.363,07	1.895,32	3.363,07	4.672,19
1 05 02	Viaáticos Dentro del País	25.592,50	2.573,59	28.166,09	19.984,66	5.707,86	19.984,66	8.181,44
1 05 03	Transporte en el Exterior	13.225,00	-1.009,53	12.215,47	7.377,20	3.791,65	7.377,20	4.838,26
1 05 04	Viaáticos en el Exterior	11.600,00	1.720,58	13.320,58	7.708,84	1.633,14	7.708,84	5.611,74
1 06 00	SEGUROS, REASEGUROS Y OTRAS OBLIGACIONES	206,20	212,99	419,19	212,99	0,00	212,99	206,20
1 06 01	Seguros	206,20	212,99	419,19	212,99	0,00	212,99	206,20
1 07 00	CAPACITACIÓN Y PROTOCOLO	151.551,25	98.639,81	250.191,06	182.135,42	76.167,32	182.135,42	68.055,64
1 07 01	Actividades de Capacitación	72.928,88	-7.680,29	65.248,60	50.781,52	28.807,50	50.781,52	14.467,08
1 07 02	Actividades Protocolarias y Sociales	78.622,37	106.320,10	184.942,47	131.353,91	47.359,83	131.353,91	53.588,56
1 08 00	MANTENIMIENTO REPARACION	27.799,33	4.596,92	32.396,25	25.886,85	3.964,61	25.886,85	6.509,40
1 08 01	Mantenimiento de Edificios y Locales	500,00	4.178,11	4.678,11	4.659,11	406,00	4.659,11	19,00
1 08 04	Mantenimiento y Repar. De Maq. Y Equipo Produc.	5.225,00	4.107,51	9.332,51	3.917,65	450,00	3.917,65	5.414,86
1 08 05	Manten. Y Repar. De Equipo de Transporte	200,00	-175,00	25,00	14,50	5,00	14,50	10,50
1 08 06	Manten. Y Repar. De Equipo de Comunicación	100,00	1.388,57	1.488,57	1.442,07	442,07	1.442,07	46,50
1 08 07	Mantenimiento y Repar. De Equipo y Mobil. Oficina	2.120,00	-1.329,53	790,47	610,47	0,00	610,47	180,00
1 08 08	Manten. Y Repar. De Equipo de Comp. Y Sist.	12.003,11	-2.136,76	9.866,35	9.818,55	583,96	9.818,55	47,80
1 08 99	Manten. Y Repar. De Otros equipos.	7.651,22	-1.435,97	6.215,25	5.424,51	2.077,59	5.424,51	790,74
1 99 00	SERVICIOS DIVERSOS	68.997,29	253.088,88	322.086,17	31.912,09	10.375,75	31.912,09	290.174,08
1 99 99	Otros Servicios No Especificados	68.997,29	253.088,88	322.086,17	31.912,09	10.375,75	31.912,09	290.174,08
2 00 00	MATERIALES Y SUMINISTROS	262.911,54	35.503,47	298.415,00	186.987,96	65.247,54	186.987,96	111.427,05
2 01 00	PRODUCTOS QUÍMICOS Y CONEXOS	42.234,13	1.510,48	43.744,61	37.872,70	11.489,84	37.872,70	5.871,91
2 01 01	Combustibles y Lubricantes	600,00	-459,52	140,48	23,58	0,00	23,58	116,90
2 01 02	Productos Farmacéuticos y Medicinales	3.030,00	2.226,40	5.256,40	3.678,90	1.663,52	3.678,90	1.577,50
2 01 04	Tintas, pinturas y diluyentes	23.569,97	-2.735,00	20.834,98	17.731,04	5.905,03	17.731,04	3.103,93
2 01 99	Otros Productos Químicos	15.034,15	2.478,60	17.512,76	16.439,17	3.921,29	16.439,17	1.073,58
2 02 00	ALIMENTOS Y PRODUCTOS AGROPECUARIOS	45.241,36	22.773,82	68.015,17	61.072,75	25.347,26	61.072,75	6.942,42
2 02 01	Productos Pecuarios y Otras Especies	0,00	92,43	92,43	92,43	84,93	92,43	0,00
2 02 02	Productos agro forestales	0,00	125,05	125,05	124,80	0,00	124,80	0,25
2 02 03	Alimentos y Bebidas	45.241,36	22.549,14	67.790,50	60.855,52	25.262,32	60.855,52	6.934,98

UNIVERSIDAD NACIONAL
VICERRECTORÍA DE DESARROLLO
PROGRAMA DE GESTIÓN FINANCIERA
INFORME DE EJECUCIÓN PRESUPUESTARIA
AL 31 DE DICIEMBRE DEL 2012
RESUMEN DE EJECUCIÓN PRESUPUESTARIA
PROGRAMA VIDA UNIVERSITARIA
(Cifras en miles de colones)

COD.	PARTIDA	PRES. INICIAL	TOT. MODIF. Y PRES. EXTRA.	TOTAL PRESUP.	GIRADO AL 31-12-2012	GIRADO TRIMESTRAL	TOTAL GASTADO	MONTO DISPONIBLE
2 03 00	MATERIALES Y PROD. DE USO EN CONST. Y MANTEN.	4.916,00	-2.326,96	2.589,04	1.429,42	431,75	1.429,42	1.159,62
2 03 01	Materiales y Productos Metálicos	600,00	-180,05	419,95	293,76	151,82	293,76	126,19
2 03 02	Materiales y productos minerales	1.550,00	-1.204,27	345,73	40,05	39,40	40,05	305,68
2 03 03	Madera y Sus Derivados	500,00	-500,00	0,00	0,00	0,00	0,00	0,00
2 03 04	Materiales y Prod. Elect. Telef. Y de Cómputo	991,00	-89,50	901,50	499,93	150,10	499,93	401,57
2 03 05	Materiales y Productos de Vidrio	500,00	-440,00	60,00	60,00	0,00	60,00	0,00
2 03 06	materiales y Productos de Plástico	0,00	204,50	204,50	4,50	0,00	4,50	200,00
2 03 99	Otros Mater. Y Prod de Uso en la Construcción	775,00	-117,64	657,36	531,19	90,43	531,19	126,17
2 04 00	HERRAMIENTAS, REPUESTOS Y ACCESORIOS	8.245,81	522,53	8.768,34	4.110,44	424,22	4.110,44	4.657,90
2 04 01	Herramientas e Instrumentos	852,77	2.496,59	3.349,36	2.652,80	25,50	2.652,80	696,57
2 04 02	Repuestos y Accesorios	7.393,04	-1.974,06	5.418,98	1.457,64	398,73	1.457,64	3.961,34
2 99 00	UTILES, MATERIALES Y SUMINISTROS DIVERSOS	162.274,24	13.023,60	175.297,84	82.502,65	27.554,47	82.502,65	92.795,19
2 99 01	Utiles y Materiales de Oficina y Cómputo	17.183,04	-2.496,64	14.686,40	11.297,08	4.096,79	11.297,08	3.389,32
2 99 02	Utiles y Materiales Médicos, Hospitalarios y de Investigación	3.545,00	-1.581,02	1.963,98	1.218,23	136,70	1.218,23	745,75
2 99 03	Productos de Papel, Cartón e Impresos	51.934,20	-11.698,90	40.235,30	34.844,71	5.426,30	34.844,71	5.390,60
2 99 04	Textiles y Vestuarios	49.700,00	3.212,84	52.912,84	11.351,28	6.053,07	11.351,28	41.561,56
2 99 05	Utiles y Materiales de Limpieza	9.879,91	600,37	10.480,28	10.210,29	1.999,91	10.210,29	269,99
2 99 06	Utiles y materiales de resguardo	0,00	22,50	22,50	22,50	0,00	22,50	0,00
2 99 07	Utiles y Materiales de Cocina y Comedor	2.645,28	-1.957,37	687,91	440,77	177,29	440,77	247,14
2 99 99	Otros Utiles, Materiales y Suministros Diversos	27.386,82	26.921,81	54.308,63	13.117,79	9.664,40	13.117,79	41.190,83
4 00 00	ACTIVOS FINANCIEROS	8.476,00	-2.776,00	5.700,00	3.876,90	2.731,90	3.876,90	1.823,10
4 01 00	PRESTAMOS	8.476,00	-2.776,00	5.700,00	3.876,90	2.731,90	3.876,90	1.823,10
4 01 07	Prestamos Al Sector Privado	8.476,00	-2.776,00	5.700,00	3.876,90	2.731,90	3.876,90	1.823,10
5 00 00	BIENES DURADEROS	394.429,93	102.745,60	497.175,53	223.437,52	100.160,47	223.437,52	273.738,01
5 01 00	MAQUINARIA, EQUIPO Y MOBILIARIO	323.179,93	156.687,20	479.867,12	223.437,52	100.160,47	223.437,52	256.429,60
5 01 01	Maquinaria y Equipo para la Producción	0,00	5.452,02	5.452,02	5.201,69	0,00	5.201,69	250,33
5 01 03	Equipo de Comunicación	10.900,00	9.756,02	20.656,02	11.440,11	1.616,45	11.440,11	9.215,90
5 01 04	Equipo y Mobiliario de Oficina	45.897,91	5.544,51	51.442,41	15.033,26	2.616,76	15.033,26	36.409,15
5 01 05	Equipo y Programas de Cómputo	19.000,00	8.906,82	27.906,82	22.876,21	6.570,89	22.876,21	5.030,61
5 01 06	Equipo Sanitario de Laboratorio e Investigación	0,00	7.964,97	7.964,97	4.529,97	0,00	4.529,97	3.435,00
5 01 07	Equipo y Mobil. Educac., Deportivo y Recreativo	239.567,86	99.428,91	338.996,77	149.412,19	78.759,61	149.412,19	189.584,58
5 01 99	Maquinaria y Equipo Diverso	7.814,16	19.633,95	27.448,11	14.944,07	10.596,76	14.944,07	12.504,04
5 02 00	CONSTRUCCIONES, ADICIONES Y MEJORAS	71.250,00	-53.941,59	17.308,41	0,00	0,00	0,00	17.308,41
5 02 01	Edificios	50.000,00	-32.941,59	17.058,41	0,00	0,00	0,00	17.058,41
5 02 99	Otras Construc., Adiciones y Mejoras	21.250,00	-21.000,00	250,00	0,00	0,00	0,00	250,00
6 00 00	TRANSFERENCIAS CORRIENTES	6.230.260,90	-104.391,16	6.125.869,74	6.051.614,59	1.728.883,04	6.051.614,59	74.255,15
6 01 00	TRANSFER. CORRIENTES SECTOR PUBLICO	1.000,00	0,00	1.000,00	0,00	0,00	0,00	1.000,00
6 01 03	Transferencias corrientes a instituciones desc no emp	1.000,00	0,00	1.000,00	0,00	0,00	0,00	1.000,00

UNIVERSIDAD NACIONAL
VICERRECTORÍA DE DESARROLLO
PROGRAMA DE GESTIÓN FINANCIERA
INFORME DE EJECUCIÓN PRESUPUESTARIA
AL 31 DE DICIEMBRE DEL 2012
RESUMEN DE EJECUCIÓN PRESUPUESTARIA
PROGRAMA VIDA UNIVERSITARIA
(Cifras en miles de colones)

COD.	PARTIDA	PRES. INICIAL	TOT. MODIF. Y PRES.EXTRA.	TOTAL PRESUP.	GIRADO AL 31-12-2012	GIRADO TRIMESTRAL	TOTAL GASTADO	MONTO DISPONIBLE
6 02 00	TRANSFERENCIAS CORRIENTES A PERSONAS	6.125.078,27	-98.819,74	6.026.258,53	5.961.671,49	1.705.701,59	5.961.671,49	64.587,04
6 02 01	Becas a Funcionarios	650.200,00	-117.445,06	532.754,94	519.553,11	153.563,77	519.553,11	13.201,83
6 02 02	Becas a Terceras Personas	5.322.378,27	12.120,32	5.334.498,59	5.288.267,27	1.510.404,48	5.288.267,27	46.231,32
6 02 03	Ayudas a Funcionarios	151.000,00	8.000,00	159.000,00	153.846,10	41.733,34	153.846,10	5.153,90
6 02 99	Otras Transferencias a Personas	1.500,00	-1.495,00	5,00	5,00	0,00	5,00	0,00
6 03 00	PRESTACIONES	9.945,43	-4.044,60	5.900,83	251,80	251,80	251,80	5.649,03
6 03 01	Prestaciones Legales	9.945,43	-4.044,60	5.900,83	251,80	251,80	251,80	5.649,03
6 04 00	TRANSF. CORR. A EMP. PRIV. SIN FINES DE LUCRO	94.237,20	-1.526,82	92.710,38	89.691,31	22.929,65	89.691,31	3.019,07
6 04 01	Transferencias Corrientes a Asociaciones	94.237,20	-1.526,82	92.710,38	89.691,31	22.929,65	89.691,31	3.019,07
TOTAL EGRESOS		12.286.784,48	237.384,54	12.524.169,01	11.528.291,85	3.251.430,66	11.528.291,85	995.877,16

**PROGRAMA PRESUPUESTARIO
ADMINISTRATIVO**

UNIVERSIDAD NACIONAL
VICERRECTORÍA DE DESARROLLO
PROGRAMA DE GESTIÓN FINANCIERA
INFORME DE EJECUCIÓN PRESUPUESTARIA
AL 31 DE DICIEMBRE DEL 2012
RESUMEN DE EJECUCIÓN PRESUPUESTARIA
PROGRAMA ADMINISTRATIVO
(Cifras en miles de colones)

COD.	PARTIDA	PRES. INICIAL	TOT. MODIF. Y PRE.EXTRA.	TOTAL PRESUP.	GIRADO AL 31-12-2012	GIRADO TRIMESTRAL	TOTAL GASTADO	MONTO DISPONIBLE
0 00 00	REMUNERACIONES	11.107.235,30	2.021.177,08	13.128.412,38	13.010.561,56	3.442.189,92	13.010.561,56	117.850,83
0 01 00	REMUNERACIONES BASICAS	4.108.142,97	-203.171,21	3.904.971,76	3.876.527,98	1.000.331,90	3.876.527,98	28.443,78
0 01 01	Sueldos para Cargos Fijos	3.895.038,75	-204.703,30	3.690.335,45	3.681.178,60	943.286,17	3.681.178,60	9.156,85
0 01 03	Servicios Especiales	138.944,23	-97.467,91	41.476,32	26.313,36	16.756,85	26.313,36	15.162,96
0 01 05	Suplencias	74.160,00	99.000,00	173.160,00	169.036,02	40.288,88	169.036,02	4.123,98
0 02 00	REMUNERACIONES EVENTUALES	476.980,74	371.246,81	848.227,55	826.204,39	265.872,37	826.204,39	22.023,16
0 02 01	Tiempo Extraordinario	408.055,12	365.885,92	773.941,04	763.398,36	249.389,53	763.398,36	10.542,69
0 02 02	Recargo de Funciones	41.170,37	2.143,60	43.313,97	40.130,06	10.498,47	40.130,06	3.183,91
0 02 03	Disponibilidad Laboral	10.528,58	3.217,29	13.745,87	13.352,45	3.394,69	13.352,45	393,42
0 02 04	Compensacion Vacaciones	1.000,00	0,00	1.000,00	934,61	276,66	934,61	65,39
0 02 05	Dietas	16.226,67	0,00	16.226,67	8.388,90	2.313,01	8.388,90	7.837,77
0 03 00	INCENTIVOS SALARIALES	4.061.800,85	1.044.548,21	5.106.348,86	5.068.880,73	1.320.456,56	5.068.880,73	37.468,13
0 03 01	Retribución por Años Servidos	1.446.361,89	228.781,66	1.675.143,55	1.663.359,88	440.657,37	1.663.359,88	11.783,67
0 03 02	Restricc. Al Ejerc. Liberal de la Profesión	716.568,24	-43.757,67	672.810,57	668.855,67	173.526,89	668.855,67	3.954,91
0 03 03	Décimo Tercer Mes	664.470,95	149.278,11	813.749,06	807.470,90	211.028,63	807.470,90	6.278,16
0 03 04	Salario Escolar	603.629,40	607.972,13	1.211.601,53	1.200.870,71	305.009,90	1.200.870,71	10.730,82
0 03 99	Otros Incentivos Salariales	630.770,17	102.273,97	733.044,14	728.323,58	190.233,76	728.323,58	4.720,56
0 04 00	CONTRIB. PAT. A L DESARROLLO Y SEG. SOCIAL	777.460,30	501.901,29	1.279.361,59	1.274.224,21	329.567,86	1.274.224,21	5.137,38
0 04 01	Contr. Patron. A Seguro de la Salud CCSS	737.590,54	491.536,05	1.229.126,59	1.225.994,23	316.961,19	1.225.994,23	3.132,36
0 04 05	Contr. Patron. A Banco Pop. Y Desar. Comunal	39.869,76	10.365,24	50.235,00	48.229,98	12.606,67	48.229,98	2.005,02
0 05 00	CONTRIB. PAT. Fds. Pensiones y Otros de Capit.	1.675.125,64	306.642,98	1.981.768,62	1.960.770,13	525.961,24	1.960.770,13	20.998,49
0 05 01	Contr. Patron. A Seguro de Pensiones CCSS	345.189,59	-227.072,23	118.117,37	106.918,13	32.408,66	106.918,13	1.199,24
0 05 02	Aporte Patron. A Reg. Oblig. Pens. Complém.	119.609,28	26.878,95	146.488,23	144.688,67	37.820,03	144.688,67	1.799,55
0 05 03	Aporte Patron. A Fondo de Capital. Laboral.	239.218,55	52.757,90	291.976,46	289.439,04	75.695,43	289.439,04	2.537,42
0 05 04	Contrib. Patron. Otros Fondos Amist. Entes Públicos	28.077,05	8.768,29	36.845,33	35.396,47	26.823,83	35.396,47	1.448,86
0 05 05	Fdos adm entes privados	943.031,17	445.310,06	1.388.341,23	1.384.327,81	353.213,30	1.384.327,81	4.013,42
0 99 00	OTRAS REMUNERACIONES	7.725,00	9,00	7.734,00	3.954,11	0,00	3.954,11	3.779,89
0 99 99	Otras Remuneraciones	7.725,00	9,00	7.734,00	3.954,11	0,00	3.954,11	3.779,89
1 00 00	SERVICIOS	4.266.823,72	389.033,51	4.655.857,23	3.339.076,43	805.586,34	3.339.076,43	1.316.780,80
1 01 00	ALQUILERES	636.821,72	5.627,82	642.449,54	591.078,80	178.921,80	591.078,80	51.370,73
1 01 01	Alquiler de Edificios Locales y Terrenos	633.321,72	4.611,49	637.933,21	590.952,48	178.910,80	590.952,48	46.980,73
1 01 02	Alquiler de Maquinaria, Equipo y Mobiliario	3.500,00	983,45	4.483,45	93,45	0,00	93,45	4.390,00
1 01 99	Otros Alquileres	0,00	32,88	32,88	32,88	11,00	32,88	0,00
1 02 00	SERVICIOS BASICOS	823.831,00	49.047,54	872.878,54	872.447,12	235.458,26	872.447,12	431,41
1 02 01	Servicio de Agua y Alcantarillados	161.414,80	-4.659,55	156.755,25	156.755,25	39.775,04	156.755,25	0,00
1 02 02	Servicio de Energía Eléctrica	421.534,00	38.597,40	460.131,40	460.131,40	132.055,19	460.131,40	0,00
1 02 03	Servicio de Correo	9.834,40	5.843,00	15.677,40	15.677,40	7.677,40	15.677,40	0,00
1 02 04	Servicio de Telecomunicaciones	229.737,80	9.266,69	239.004,49	238.771,05	55.669,73	238.771,05	233,44
1 02 99	Otros Servicios Básicos	1.310,00	0,00	1.310,00	1.112,03	280,91	1.112,03	197,97

UNIVERSIDAD NACIONAL
VICERRECTORIA DE DESARROLLO
PROGRAMA DE GESTIÓN FINANCIERA
INFORME DE EJECUCIÓN PRESUPUESTARIA
AL 31 DE DICIEMBRE DEL 2012
RESUMEN DE EJECUCIÓN PRESUPUESTARIA
PROGRAMA ADMINISTRATIVO
(Cifras en miles de colones)

COD.	PARTIDA	PRES. INICIAL	TOT. MODIF. Y PRES. EXTRA	TOTAL PRESUP.	GIRADO AL 31-12-2012	GIRADO TRIMESTRAL	TOTAL GASTADO	MONTO DISPONIBLE
1 03 00	SERVICIOS COMERCIALES Y FINANCIEROS	365.025,84	-98.104,26	266.921,58	216.392,23	10.040,82	216.392,23	50.529,36
1 03 01	Información	500,00	27.904,41	27.904,41	8.952,38	0,00	8.952,38	18.952,03
1 03 02	Publicidad y propaganda	300,00	352,00	652,00	-14,00	0,00	14,00	638,00
1 03 03	Impresión, Encuadernación y Otros	18.959,17	19.591,90	38.551,07	24.956,96	3.718,34	24.956,96	13.594,11
1 03 04	Transporte de Bienes	109,17	6.792,96	6.902,13	1.866,17	634,56	1.866,17	5.035,96
1 03 05	Servicios Aduaneros	16.803,80	-1.611,31	15.192,49	10.239,91	3.793,17	10.239,91	4.952,58
1 03 06	Comisiones y gastos por servicios	328.353,70	-157.952,71	170.400,99	170.362,81	1.894,75	170.362,81	38,18
1 03 07	Servs de Transport. Elect. De Informac.	0,00	7.318,49	7.318,49	0,00	0,00	0,00	7.318,49
1 04 00	SERVICIOS DE GESTIÓN Y APOYO	164.068,38	140.204,61	304.272,99	173.430,41	34.493,32	173.430,41	130.842,58
1 04 01	Servicios Médicos y de Laboratorio	0,00	8.769,50	8.769,50	4.112,00	827,00	4.112,00	4.657,50
1 04 02	Servicios Jurídicos	5.915,00	25.036,78	30.951,78	1.941,93	-1.017,72	1.941,93	29.009,86
1 04 03	Servicios de Ingeniería	5.200,00	47.330,36	52.530,36	35.930,23	6.622,36	35.930,23	16.600,13
1 04 04	Servicios en Ciencias Económicas y Sociales	34.502,06	5.818,78	40.320,84	24.860,53	2.661,00	24.860,53	15.460,31
1 04 05	Servicios de desarrollo de sistemas	1.000,00	11.146,54	12.146,54	11.954,54	10.809,54	11.954,54	192,00
1 04 06	Servicios Generales	101.351,31	26.926,19	128.277,51	75.035,17	9.909,12	75.035,17	53.242,33
1 04 99	Otros Servicios de Gestión y Apoyo	16.100,00	15.176,46	31.276,46	19.596,02	4.682,01	19.596,02	11.680,44
1 05 00	GASTOS DE VIAJE Y TRANSPORTE	196.423,14	10.789,54	207.212,67	160.346,21	44.534,39	160.346,21	46.866,46
1 05 01	Transporte Dentro del País	81.233,51	-13.304,84	67.928,67	51.821,99	15.483,61	51.821,99	16.106,68
1 05 02	Viáticos Dentro del País	73.689,63	26.401,39	100.091,02	93.082,32	24.511,80	93.082,32	7.008,70
1 05 03	Transporte en el Exterior	22.200,00	-1.751,94	20.448,06	8.254,19	1.364,39	8.254,19	12.193,87
1 05 04	Viáticos en el Exterior	19.300,00	-555,08	18.744,92	7.187,72	3.174,59	7.187,72	11.557,20
1 06 00	SEGUROS, REASEGUROS Y OTRAS OBLIGACIONES	206.881,50	-22.974,54	183.906,96	182.029,81	44.929,55	182.029,81	1.877,15
1 06 01	Seguros	206.881,50	-22.974,54	183.906,96	182.029,81	44.929,55	182.029,81	1.877,15
1 07 00	CAPACITACIÓN Y PROTOCOLO	132.840,35	2.931,77	135.772,12	107.589,52	33.111,37	107.589,52	28.182,60
1 07 01	Actividades de Capacitación	99.715,50	-2.703,84	97.011,66	80.650,71	26.563,60	80.650,71	16.360,95
1 07 02	Actividades Protocolarias y Sociales	32.774,85	5.685,61	38.460,46	26.938,81	6.547,78	26.938,81	11.521,65
1 07 03	Gastos de Representación Institucional	350,00	-50,00	300,00	0,00	0,00	0,00	300,00
1 08 00	MANTENIMIENTO REPARACION	1.214.399,37	608.136,25	1.822.535,63	1.005.077,82	211.648,10	1.005.077,82	817.457,81
1 08 01	Mantenimiento de Edificios y Locales	760.600,00	386.471,81	1.147.071,81	559.004,68	143.643,21	559.004,68	588.067,14
1 08 02	Mantenimiento de Vías de Comunicación	10.000,00	30.559,37	40.559,37	3.703,26	0,00	3.703,26	36.856,11
1 08 03	Mantenimiento de Instalaciones y Otras obras	0,00	280,00	280,00	280,00	0,00	280,00	0,00
1 08 04	Mantenimiento y Repar. De Maq. Y Equipo Produc.	17.000,00	-4.086,22	12.913,78	11.935,96	5.418,94	11.935,96	977,83
1 08 05	Manten. Y Repar. De Equipo de Transporte	94.456,21	63.860,36	158.316,56	126.407,55	42.787,14	126.407,55	31.909,01
1 08 06	Manten. Y Repar. De Equipo de Comunicación	17.403,13	4.582,57	21.985,70	16.783,73	178,71	16.783,73	5.201,97
1 08 07	Mantenimiento y Repar. De Equipo y Mobil. Oficina	20.827,12	6.510,51	27.337,62	13.675,46	3.755,42	13.675,46	13.662,16
1 08 08	Manten. Y Repar. De Equipo de Comp. Y Síst.	217.156,61	149.355,20	366.511,80	254.832,11	14.806,30	254.832,11	111.679,69
1 08 99	Manten. Y Repar. De Otros equipos.	76.956,31	-29.397,34	47.558,97	18.455,07	1.058,38	18.455,07	29.103,91

UNIVERSIDAD NACIONAL
VICERRECTORÍA DE DESARROLLO
PROGRAMA DE GESTIÓN FINANCIERA
INFORME DE EJECUCIÓN PRESUPUESTARIA
AL 31 DE DICIEMBRE DEL 2012
RESUMEN DE EJECUCIÓN PRESUPUESTARIA
PROGRAMA ADMINISTRATIVO
(Cifras en miles de colones)

COD.	PARTIDA	PRES. INICIAL	TOT. MODIF. Y PRES. EXTRA.	TOTAL PRESUP.	GIRADO AL 31-12-2012	GIRADO TRIMESTRAL	TOTAL GASTADO	MONTO DISPONIBLE
1 99 00	SERVICIOS DIVERSOS	526.532,43	-306.625,22	219.907,21	30.684,51	12.448,74	30.684,51	189.222,70
1 99 02	Intereses Moratorios y Multas	5.000,00	3.911,28	8.911,28	8.801,38	7.728,76	8.801,38	109,90
1 99 99	Otros Servicios No Especificados	521.532,43	-310.536,51	210.995,92	21.883,12	4.719,98	21.883,12	189.112,80
2 00 00	MATERIALES Y SUMINISTROS	941.161,66	-85.289,42	855.872,24	650.903,90	127.454,89	650.903,90	204.968,33
2 01 00	PRODUCTOS QUIMICOS Y CONEXOS	283.862,48	-11.461,58	272.400,89	250.671,46	64.749,99	250.671,46	21.729,43
2 01 01	Combustibles y Lubricantes	160.770,00	51.783,90	212.553,90	202.821,53	52.456,32	202.821,53	9.732,37
2 01 02	Productos Farmacéuticos y Medicinales	330,00	374,18	704,18	514,10	183,77	514,10	190,08
2 01 03	Productos veterinarios	0,00	0,00	0,00	0,00	0,00	0,00	0,00
2 01 04	Tintas, pinturas y diluyentes	45.277,48	1.756,35	47.033,82	38.592,56	11.651,39	38.592,56	8.441,26
2 01 99	Otros Productos Químicos	77.485,00	-65.376,01	12.108,99	8.743,27	458,50	8.743,27	3.365,72
2 02 00	ALIMENTOS Y PRODUCTOS AGROPECUARIOS	19.331,05	-3.941,53	15.389,51	13.953,67	3.762,64	13.953,67	1.435,84
2 02 02	Productos agro forestales	0,00	672,69	672,69	672,69	18,08	672,69	0,00
2 02 03	Alimentos y Bebidas	19.331,05	-4.614,22	14.716,82	13.280,98	3.744,56	13.280,98	1.435,84
2 03 00	MATERIALES Y PROD. DE USO EN CONST. Y MANTEN.	115.280,07	4.194,46	119.474,54	95.320,98	18.477,15	95.320,98	24.153,56
2 03 01	Materiales y Productos Metálicos	25.250,04	-21.872,99	3.377,04	2.196,09	1.541,03	2.196,09	1.180,95
2 03 02	Materiales y productos minerales	10.000,00	-611,33	9.388,67	2.250,65	517,96	2.250,65	7.138,02
2 03 03	Madera y Sus Derivados	16.000,00	-14.591,78	1.408,22	202,38	109,10	202,38	1.205,83
2 03 04	Materiales y Prod. Elect. Telef. Y de Cómputo	37.632,04	35.266,26	72.898,29	59.813,93	5.246,79	59.813,93	13.084,37
2 03 05	Materiales y Productos de Vidrio	5.000,00	-4.924,00	76,00	76,00	0,00	76,00	0,00
2 03 06	materiales y Productos de Plástico	3.070,00	-2.597,17	472,83	381,78	65,99	381,78	91,05
2 03 99	Otros Mater. Y Prod de Uso en la Construcción	18.328,00	13.525,47	31.853,47	30.400,14	10.996,28	30.400,14	1.453,34
2 04 00	HERRAMIENTAS, REPUESTOS Y ACCESORIOS	214.781,93	-115.423,58	99.358,35	73.928,95	13.663,16	73.928,95	25.429,41
2 04 01	Herramientas e Instrumentos	77.461,93	-39.125,49	38.336,44	27.932,74	5.261,51	27.932,74	10.403,71
2 04 02	Repuestos y Accesorios	137.320,00	-76.298,09	61.021,91	45.996,21	8.401,65	45.996,21	15.025,70
2 99 00	UTILES, MATERIALES Y SUMINISTROS DIVERSOS	307.906,13	41.342,81	349.248,94	217.028,84	26.801,96	217.028,84	132.220,10
2 99 01	Utiles y Materiales de Oficina y Cómputo	26.760,17	-12.027,27	14.732,90	12.041,47	4.186,92	12.041,47	2.691,43
2 99 02	Utiles y Materiales Médicos, Hospitalarios y de Investigación	47.846,64	-26.224,68	21.621,95	3.705,48	1.662,67	3.705,48	17.916,47
2 99 03	Productos de Papel, Cartón e Impresos	22.587,71	20.495,54	43.083,25	39.246,25	4.905,99	39.246,25	3.837,00
2 99 04	Textiles y Vestuarios	88.850,74	44.732,99	133.583,73	115.449,51	5.890,12	115.449,51	18.134,22
2 99 05	Utiles y Materiales de Limpieza	29.497,81	-6.734,38	22.763,44	11.244,34	4.714,72	11.244,34	1.233,92
2 99 06	Utiles y materiales de resguardo	7.000,00	11.811,02	18.811,02	11.244,34	1.684,91	11.244,34	7.566,69
2 99 07	Utiles y Materiales de Cocina y Comedor	845,00	1.498,59	2.343,59	2.042,63	1.064,78	2.042,63	300,96
2 99 99	Otros Utiles, Materiales y Suministros Diversos	84.518,06	7.791,00	92.309,05	11.769,64	2.691,85	11.769,64	80.539,41
3 00 00	INTERESES Y COMISIONES	399.130,06	21,97	399.152,04	335.639,75	104.994,24	335.639,75	63.512,29
3 02 00	INTERESES SOBRE PRESTAMOS	344.677,88	15.378,90	360.056,78	297.764,25	97.366,17	297.764,25	62.292,53
3 02 06	Intereses S/ Préstamos Inst. Publ. Financ.	344.677,88	15.378,90	360.056,78	297.764,25	97.366,17	297.764,25	62.292,53
3 04 00	COMISIONES Y OTROS GASTOS	54.452,19	-15.356,93	39.095,26	37.875,50	7.628,06	37.875,50	1.219,76
3 04 05	Diferencias por tipo de cambio	54.452,19	-15.356,93	39.095,26	37.875,50	7.628,06	37.875,50	1.219,76

UNIVERSIDAD NACIONAL
VICERRECTORIA DE DESARROLLO
PROGRAMA DE GESTIÓN FINANCIERA
INFORME DE EJECUCIÓN PRESUPUESTARIA
AL 31 DE DICIEMBRE DEL 2012
RESUMEN DE EJECUCIÓN PRESUPUESTARIA
PROGRAMA ADMINISTRATIVO
(Cifras en miles de colones)

COD.	PARTIDA	PRES. INICIAL	TOT. MODIF. Y PRES. EXTRA.	TOTAL PRESUP.	GIRADO AL 31-12-2012	GIRADO TRIMESTRAL	TOTAL GASTADO	MONTO DISPONIBLE
5 00 00	BIENES DURADEROS	9.417.879,59	1.067.509,55	10.485.389,14	4.868.092,92	1.214.020,79	4.868.092,92	5.617.296,22
5 01 00	MAQUINARIA, EQUIPO Y MOBILIARIO	4.772.217,38	-231.231,30	4.540.986,08	2.433.046,77	323.769,93	2.433.046,77	2.107.939,31
5 01 01	Maquinaria y Equipo para la Producción	27.000,00	40.915,39	67.915,39	25.697,30	16.099,42	25.697,30	42.218,09
5 01 02	Equipo de Transporte	257.200,00	158.089,78	415.289,78	210.587,35	30.000,00	210.587,35	204.702,43
5 01 03	Equipo de Comunicación	681.000,00	-57.342,07	623.657,93	401.102,48	26.148,28	401.102,48	222.555,45
5 01 04	Equipo y Mobiliario de Oficina	630.619,38	-140.397,18	490.222,20	211.233,35	51.714,86	211.233,35	278.988,85
5 01 05	Equipo y Programas de Cómputo	1.140.897,99	-73.469,82	1.067.428,17	780.970,63	61.649,25	780.970,63	286.457,54
5 01 06	Equipo Sanitario de Laboratorio e Investigación	649.000,00	441.419,28	1.090.419,28	445.980,64	82.280,53	445.980,64	644.438,64
5 01 07	Equipo y Mobil. Educac., Deportivo y Recreativo	347.000,00	-305.293,12	41.706,88	37.051,33	4.566,32	37.051,33	4.655,55
5 01 99	Maquinaria y Equipo Diverso	1.039.500,00	-295.153,56	744.346,44	320.423,68	51.311,29	320.423,68	423.922,76
5 02 00	CONSTRUCCIONES, ADICIONES Y MEJORAS	4.623.822,21	417.958,86	5.041.781,06	2.435.046,15	890.250,85	2.435.046,15	2.606.734,92
5 02 01	Edificios	3.588.359,21	-74.774,73	3.513.584,48	1.851.374,05	831.397,85	1.851.374,05	1.662.210,43
5 02 02	Vías de Comunicación Terrestre	21.000,00	-3.235,14	17.764,86	9.100,00	0,00	9.100,00	8.664,86
5 02 04	Obras marítimas y fluviales	259.023,00	185.947,70	444.970,70	252.023,70	0,00	252.023,70	192.947,00
5 02 07	Instalaciones	404.800,00	-253.565,67	151.234,33	74.935,03	0,00	74.935,03	76.299,31
5 02 99	Otras Construc., Adiciones y Mejoras	350.640,00	563.586,69	914.226,69	247.613,37	58.853,00	247.613,37	666.613,32
5 99 00	BIENES DURADEROS DIVERSOS	21.840,00	-19.218,00	2.622,00	0,00	0,00	0,00	2.622,00
5 99 03	Bienes Intangibles	21.840,00	-19.218,00	2.622,00	0,00	0,00	0,00	2.622,00
6 00 00	TRANSFERENCIAS CORRIENTES	1.829.649,35	-278.536,13	1.551.113,22	1.473.093,86	351.528,93	1.473.093,86	78.019,36
6 01 00	TRANSFER. CORRIENTES SECTOR PUBLICO	2.000,00	671,18	2.671,18	574,78	0,00	574,78	2.096,40
6 01 03	Transferencias corrientes a Instituciones desc no emp	2.000,00	671,18	2.671,18	574,78	0,00	574,78	2.096,40
6 02 00	TRANSFERENCIAS CORRIENTES A PERSONAS	12.250,00	-4.494,50	7.755,50	4.409,53	1.432,69	4.409,53	3.345,97
6 02 01	Becas a Funcionarios	1.250,00	0,00	1.250,00	0,00	0,00	0,00	1.250,00
6 02 02	Becas a Terceras Personas	5.500,00	-5.494,50	5,50	0,00	0,00	0,00	5,50
6 02 03	Ayudas a Funcionarios	1.000,00	0,00	1.000,00	0,00	0,00	0,00	1.000,00
6 02 99	Otras Transferencias a Personas	4.500,00	1.000,00	5.500,00	4.409,53	1.432,69	4.409,53	1.090,47
6 03 00	PRESTACIONES	1.538.659,22	-288.315,61	1.250.343,61	1.192.604,00	277.395,46	1.192.604,00	57.739,61
6 03 01	Prestaciones Legales	1.538.659,22	-288.315,61	1.250.343,61	1.192.604,00	277.395,46	1.192.604,00	57.739,61
6 04 00	TRANSF. CORR. A EMP. PRIV. SIN FINES DE LUCRO	213.051,29	55.003,81	268.055,10	262.281,68	72.986,06	262.281,68	5.773,41
6 04 01	Transferencias Corrientes a Asociaciones	199.348,79	47.326,18	246.674,97	241.139,78	63.033,36	241.139,78	5.535,19
6 04 04	transf. Corr. A Otras Entidades Sin Fines Lucrativos	13.702,50	7.677,63	21.380,13	21.141,90	9.952,71	21.141,90	238,23
6 06 00	OTRAS TRANSFER. CORRIENTES AL SECTOR PRIVADO	46.000,00	-43.000,00	3.000,00	2.496,82	0,00	2.496,82	503,18
6 06 01	Indemnizaciones	46.000,00	-43.000,00	3.000,00	2.496,82	0,00	2.496,82	503,18
6 07 00	TRANSFER. CORRIENTES AL SECTOR EXTERNO	17.688,84	1.599,00	19.287,84	10.727,04	-285,29	10.727,04	8.560,80
6 07 01	Transfer. Corrientes Organismos Internacionales	17.688,84	1.599,00	19.287,84	10.727,04	-285,29	10.727,04	8.560,80
8 00 00	AMORTIZACION	115.115,41	10.536,17	125.651,58	121.790,00	30.822,02	121.790,00	3.861,58
8 02 00	AMORTIZACION DE PRESTAMOS	115.115,41	10.536,17	125.651,58	121.790,00	30.822,02	121.790,00	3.861,58
8 02 06	Amortiz. De Prestamos Inst. Public. Financieras	115.115,41	10.536,17	125.651,58	121.790,00	30.822,02	121.790,00	3.861,58
TOTAL EGRESOS		28.076.995,09	3.124.452,73	31.201.447,83	23.799.158,41	6.076.597,13	23.799.158,41	7.402.289,42

SECCIÓN D

**LIQUIDACIÓN PRESUPUESTARIA DE RECURSOS
ESPECÍFICOS**

UNIVERSIDAD NACIONAL
VICERECTORÍA DE DESARROLLO
PROGRAMA DE GESTIÓN FINANCIERA
LIQUIDACIÓN PRESUPUESTARIA DE RECURSOS ESPECÍFICOS
AL 31 DE DICIEMBRE DE 2012
(miles de colones)

ORG.	PROGRAMA	FONDO	NOMBRE	PRESUPUESTO DE INGRESOS	TOTAL DE INGRESOS	SUPERAVIT O DEFICIT DE INGRESOS	PRESUPUESTO DE EGRESOS	GIRADO	GASTADO	SUPERAVIT O DEFICIT DE EGRESOS	SUPERAVIT O DEFICIT DE EGRESOS	SUPERAVIT O DEFICIT DE EGRESOS	ESPECIFICADOR PROGRAMA
ADS	EAAG02	FUN001	FORTAL DESA COMUN CORREDOR BIÓLOGO A	11.000,00	11.000,00	0,00	11.000,00	552,37	552,37	10.447,63	10.447,63	10.447,63	
ADS	NEAG19	FUN001	FOMENTO CAPAC TEC GEST ASO APICULT	15.386,50	15.386,50	0,00	15.386,50	2.947,34	2.947,34	12.439,16	12.439,16	12.439,16	
AJ	AHAQ01	INT001	UNIDADES ADMINISTRATIVAS	15,75	15,75	0,00	15,75	6,71	6,71	9,04	9,04	9,04	
AJ	AHAQ01	INT921	UNIDADES ADMINISTRATIVAS	74,08	74,08	0,00	74,08	73,93	73,93	0,15	0,15	0,15	
AJ	AHAQ01	TTS921	UNIDADES ADMINISTRATIVAS	189,42	189,42	0,00	189,42	170,42	170,42	19,01	19,01	19,01	
APEUNA	GHAQ19	FSI001	PROY. INDICAD. DE GEST EN EL AMBIENT	36.366,08	36.366,08	0,00	36.366,08	36.366,08	36.366,08	0,00	0,00	0,00	
ARN	GHAQ02	INT001	UNIDADES ACADÉMICAS	100,65	100,65	0,00	100,65	0,00	0,00	100,65	100,65	100,65	
ARN	GHAQ02	INT921	UNIDADES ACADÉMICAS	296,07	296,07	0,00	296,07	261,41	261,41	34,66	34,66	34,66	
ARN	GHAQ02	REP921	UNIDADES ACADÉMICAS	78,75	78,75	0,00	78,75	0,00	0,00	78,75	78,75	78,75	
ARN	GHAQ02	TTS921	UNIDADES ACADÉMICAS	1.204,91	1.204,91	0,00	1.204,91	1.159,23	1.159,23	45,68	45,68	45,68	
AT	AHAQ42	AT	FDOS SIST EQ CIENT Y TECNOL	67.408,94	67.408,94	0,00	67.408,94	41.746,01	41.746,01	25.662,94	25.662,94	25.662,94	
AT	EAAG06	INT001	CAPACIDADES SECTOR APICOLA JICARAL	26,60	26,60	0,00	26,60	0,00	0,00	26,60	26,60	26,60	
AT	EAAG06	INT921	CAPACIDADES SECTOR APICOLA JICARAL	56,99	56,99	0,00	56,99	0,00	0,00	56,99	56,99	56,99	
AT	EAAG06	TTS921	CAPACIDADES SECTOR APICOLA JICARAL	239,69	239,69	0,00	239,69	0,00	0,00	239,69	239,69	239,69	
AT	GHAQ02	INT001	UNIDADES ACADÉMICAS	14,52	14,52	0,00	14,52	0,00	0,00	14,52	14,52	14,52	
AT	GHAQ02	INT921	UNIDADES ACADÉMICAS	168,38	168,38	0,00	168,38	160,17	160,17	8,21	8,21	8,21	
AT	GHAQ02	TTS921	UNIDADES ACADÉMICAS	43,24	43,24	0,00	43,24	42,90	42,90	0,34	0,34	0,34	
AT	GHAQ69	FSI001	EQUIPO DIDACTICO	1.998,00	1.998,00	0,00	1.998,00	362,93	362,93	1.635,07	1.635,07	1.635,07	
AT	IFFG02	CEX001	VALORACION PRESENCIA ESTERES DE FOR	8.000,00	8.000,00	0,00	8.000,00	1.116,03	1.116,03	6.883,97	6.883,97	6.883,97	
AT	IFFG02	INT001	VALORACION PRESENCIA ESTERES DE FOR	586,53	586,53	0,00	586,53	0,00	0,00	586,53	586,53	586,53	
BC	AHAU03	CEX001	UNIDADES PARAACADEMICAS (ADMINIST	27.738,35	27.738,35	0,00	27.738,35	27.738,35	27.738,35	0,00	0,00	0,00	
BC	GKWM01	INT001	SISTEMA BIBLIOT EDUC SUP ESTATAL	0,29	0,29	0,00	0,29	0,00	0,00	0,29	0,29	0,29	
BC	GHAU02	FSI001	ADQUISICION CONJ BASE DE DATOS REF	35.501,23	35.501,23	0,00	35.501,23	330,90	330,90	35.170,33	35.170,33	35.170,33	
BC	SHAX01	FSI921	INVERSION ESTRATEGICA INSTITUCIONAL	7.318,49	7.318,49	0,00	7.318,49	0,00	0,00	7.318,49	7.318,49	7.318,49	
BC	VGM003	FSI001	SISTEM BIBLIOTECARIO EDUC SUP ESTAT	3.000,00	3.000,00	0,00	3.000,00	2.446,56	2.446,56	553,44	553,44	553,44	
BC	VHAM01	CEX921	ADQUISICION BASES DATOS TEXTO COMPL	831,73	831,73	0,00	831,73	0,00	0,00	831,73	831,73	831,73	
BC	VHAM01	FSI001	ADQUISICION BASES DATOS TEXTO COMPL	48.882,60	48.882,60	0,00	48.882,60	40.039,84	40.039,84	8.842,76	8.842,76	8.842,76	
BC	VHAM01	INT001	ADQUISICION BASES DATOS TEXTO COMPL	30,04	30,04	0,00	30,04	0,00	0,00	30,04	30,04	30,04	
BC	VHAM01	INT921	ADQUISICION BASES DATOS TEXTO COMPL	13,67	13,67	0,00	13,67	0,00	0,00	13,67	13,67	13,67	
BC	VHAU11	INT001	ADM PARACAD BIBLIOT JOAQUIN G	0,37	0,37	0,00	0,37	0,00	0,00	0,37	0,37	0,37	
BI	DBAG01	INT001	UNID. DIDACT. INTERACTIV. S/PROCE	719,72	719,72	0,00	719,72	0,00	0,00	719,72	719,72	719,72	
BI	DBAG01	INT921	UNID. DIDACT. INTERACTIV. S/PROCE	1.586,72	1.586,72	0,00	1.586,72	0,00	0,00	1.586,72	1.586,72	1.586,72	
BI	DBAG01	TTS921	UNID. DIDACT. INTERACTIV. S/PROCE	6.441,55	6.441,55	0,00	6.441,55	0,00	0,00	6.441,55	6.441,55	6.441,55	
BI	EGK001	INT001	SEMINARIO S/ MANIFIESTOS IFLA/UNESCO	238,91	238,91	0,00	238,91	0,00	0,00	238,91	238,91	238,91	
BI	EGK001	INT921	SEMINARIO S/ MANIFIESTOS IFLA/UNESCO	529,34	529,34	0,00	529,34	54,00	54,00	475,34	475,34	475,34	
BI	EGK001	TTS921	SEMINARIO S/ MANIFIESTOS IFLA/UNESCO	2.148,97	2.148,97	0,00	2.148,97	0,00	0,00	2.148,97	2.148,97	2.148,97	
BI	GCFK03	INT001	ASEGURAMIENTO CALIDAD CARRERA	415,12	415,12	0,00	415,12	0,00	0,00	415,12	415,12	415,12	
BI	GCFK03	INT921	ASEGURAMIENTO CALIDAD CARRERA	915,19	915,19	0,00	915,19	0,00	0,00	915,19	915,19	915,19	
BI	GCFK03	TTS921	ASEGURAMIENTO CALIDAD CARRERA	3.715,36	3.715,36	0,00	3.715,36	0,00	0,00	3.715,36	3.715,36	3.715,36	
BI	GHAQ69	FSI001	EQUIPO DIDACTICO	4.834,44	4.834,44	0,00	4.834,44	905,74	905,74	3.928,70	3.928,70	3.928,70	
BI	NGKH01	INT001	PROGRAMA BIBLIOTELOGIA PEDAGOGICA	179,93	179,93	0,00	179,93	0,00	0,00	179,93	179,93	179,93	
BI	NGKH01	INT921	PROGRAMA BIBLIOTELOGIA PEDAGOGICA	149,17	149,17	0,00	149,17	0,00	0,00	149,17	149,17	149,17	
BI	NGKH01	TTS921	PROGRAMA BIBLIOTELOGIA PEDAGOGICA	1.857,85	1.857,85	0,00	1.857,85	0,00	0,00	1.857,85	1.857,85	1.857,85	
BR	AHAQ65	REP001	REC SEDE REG BRUNCA LEY 7386	45.980,34	45.980,34	0,00	45.980,34	40.494,78	40.494,78	5.485,56	5.485,56	5.485,56	
BR	AHAQ65	REP921	REC SEDE REG BRUNCA LEY 7386	32.313,15	32.313,15	0,00	32.313,15	31.552,37	31.552,37	760,78	760,78	760,78	
BR	AHAQ42	FSI001	FDOS SIST EQ CIENT Y TECNOL	58.380,40	58.380,40	0,00	58.380,40	18.277,24	18.277,24	40.103,16	40.103,16	40.103,16	
BR	AHAU16	REP001	ADM.-BIBLIOT SEDE REG BRUNCA	2.111,45	2.111,45	0,00	2.111,45	1.504,70	1.504,70	606,75	606,75	606,75	
BR	AHAU16	REP921	ADM.-BIBLIOT SEDE REG BRUNCA	2.162,69	2.162,69	0,00	2.162,69	2.061,30	2.061,30	101,40	101,40	101,40	
BR	DDCA16	INT001	B. ENSEÑ. INGLÉS P.Z.	4,03	4,03	0,00	4,03	0,00	0,00	4,03	4,03	4,03	
BR	DDCA16	INT921	B. ENSEÑ. INGLÉS P.Z.	63,39	63,39	0,00	63,39	52,05	52,05	11,34	11,34	11,34	
BR	DDCA16	REP921	B. ENSEÑ. INGLÉS P.Z.	31,24	31,24	0,00	31,24	26,79	26,79	4,45	4,45	4,45	
BR	GHAQ02	INT001	UNIDADES ACADÉMICAS	577,47	577,47	0,00	577,47	406,19	406,19	171,28	171,28	171,28	

UNIVERSIDAD NACIONAL
VICERRECTORIA DE DESARROLLO
PROGRAMA DE GESTIÓN FINANCIERA
LIQUIDACIÓN PRESUPUESTARIA DE RECURSOS ESPECÍFICOS
AL 31 DE DICIEMBRE DE 2012
(miles de colones)

ORG.	PROGRAMA	FONDO	NOMBRE	PRESUPUESTO DE INGRESOS	TOTAL DE INGRESOS	SUPERAVIT O DEFICIT DE INGRESOS	PRESUPUESTO DE EGRESOS	GIRADO	GASTADO	SUPERAVIT O DEFICIT DE EGRESOS	SUPERAVIT ESPECÍFICO POR PROGRAMA
BR	GHA02	INT921	UNIDADES ACADÉMICAS	6.554,33	6.554,33	0,00	6.554,33	3.292,10	3.292,10	3.262,23	3.262,23
BR	GHA02	REP001	UNIDADES ACADÉMICAS	117.213,52	117.213,52	0,00	117.213,52	102.279,14	102.279,14	14.934,37	14.934,37
BR	GHA02	REP921	UNIDADES ACADÉMICAS	42.596,15	42.596,15	0,00	42.596,15	13.465,45	13.465,45	29.130,69	29.130,69
BR	GHA02	TS921	UNIDADES ACADÉMICAS	726,18	487,27	-238,91	726,18	64,00	64,00	662,18	423,27
BR	GHA02	FSI001	EQUIPO DIDACTICO	20.800,00	20.800,00	0,00	20.800,00	0,00	0,00	20.800,00	20.800,00
BR	IEDG04	INT921	UTILIZ MAT BIOPO DIS FORM FARM INN	0,30	0,30	0,00	0,30	0,00	0,00	0,30	0,30
BR	IGIG09	INT001	HSITORIA REGIONAL COMPARADA	27,78	27,78	0,00	27,78	0,00	0,00	27,78	27,78
BR	IGIG09	INT921	HSITORIA REGIONAL COMPARADA	309,82	309,82	0,00	309,82	0,00	0,00	309,82	309,82
BR	IGIG09	REP921	HSITORIA REGIONAL COMPARADA	273,09	273,09	0,00	273,09	0,00	0,00	273,09	273,09
BR	NDEH02	INT001	CENTRO DE ARTE Y CULTURA	569,97	569,97	0,00	569,97	0,00	0,00	569,97	569,97
BR	SHAX21	INT001	INVERSION CENTRO DE ARTE Y CULTURA	394,67	394,67	0,00	394,67	0,00	0,00	394,67	394,67
BR	UHA012	BEC001	AYUDAS ORDINARIAS	500,00	500,00	0,00	500,00	308,65	308,65	191,35	191,35
BR	UHA030	BEC001	BECAS A ESTUD. SEDE BRUNCA	552.341,34	552.341,34	0,00	552.341,34	523.795,48	523.795,48	28.545,86	28.545,86
BR	UHA030	INT001	BECAS A ESTUD. SEDE BRUNCA	4,89	4,89	0,00	4,89	0,00	0,00	4,89	4,89
BR	UHA030	INT921	BECAS A ESTUD. SEDE BRUNCA	70,23	70,23	0,00	70,23	63,66	63,66	6,57	6,57
BR	UHA039	BEC001	VIDA UNIVERSITARIA BRUNCA	6.500,00	6.500,00	0,00	6.500,00	5.711,28	5.711,28	788,72	788,72
BR	VHAU03	BEC001	UNIDAD PARAACADEMICA DEPART.	359,15	359,15	0,00	359,15	359,15	359,15	0,00	0,00
BR	VHAU03	INT001	UNIDAD PARAACADEMICA DEPART.	34,62	34,62	0,00	34,62	0,00	0,00	34,62	34,62
BR	VHAU03	INT921	UNIDAD PARAACADEMICA DEPART.	652,18	652,18	0,00	652,18	623,77	623,77	28,41	28,41
BR	VHAU03	REP001	UNIDAD PARAACADEMICA DEPART.	1.350,00	1.350,00	0,00	1.350,00	772,26	772,26	577,74	577,74
BR	VHAU03	REP921	UNIDAD PARAACADEMICA DEPART.	1.975,77	1.975,77	0,00	1.975,77	1.963,31	1.963,31	12,45	12,45
BR	VHAU18	INT001	ADM PARACAD DEP REGIS BRUNCA	0,85	0,85	0,00	0,85	0,00	0,00	0,85	0,85
BR	VHAU18	INT921	ADM PARACAD DEP REGIS BRUNCA	12,99	12,99	0,00	12,99	12,40	12,40	0,58	0,58
BR	VHAU18	REP001	ADM PARACAD DEP REGIS BRUNCA	677,00	677,00	0,00	677,00	635,22	635,22	41,78	41,78
BR	VHAU18	REP921	ADM PARACAD DEP REGIS BRUNCA	213,97	213,97	0,00	213,97	108,90	108,90	105,08	105,08
BR	VHAU19	INT001	ADM PARACAD BIBLIOT S. BRUNCA	19,43	19,43	0,00	19,43	13,60	13,60	5,83	5,83
BR	VHAU19	INT921	ADM PARACAD BIBLIOT S. BRUNCA	0,83	0,83	0,00	0,83	0,00	0,00	0,83	0,83
BR	VHAU19	REP001	ADM PARACAD BIBLIOT S. BRUNCA	6.023,51	6.023,51	0,00	6.023,51	3.127,05	3.127,05	2.896,46	2.896,46
BR	VHAU19	REP921	ADM PARACAD BIBLIOT S. BRUNCA	4.734,71	4.734,71	0,00	4.734,71	0,00	0,00	4.734,71	4.734,71
CA	AHAQ01	INT001	UNIDADES ADMINISTRATIVAS	1,51	1,51	0,00	1,51	0,00	0,00	1,51	1,51
CA	AHAQ02	FSI001	FDOS SIST EQ CIENT Y TECNOL	57.806,95	57.806,95	0,00	57.806,95	3.846,05	3.846,05	53.960,90	53.960,90
CA	DEAB03	CEX001	M. EN DESARROLLO RURAL	8.000,00	8.000,00	0,00	8.000,00	281,66	281,66	7.718,35	7.718,35
CA	DEAB03	INT001	M. EN DESARROLLO RURAL	1.394,09	1.394,09	0,00	1.394,09	0,00	0,00	1.394,09	1.394,09
CA	DEAB03	INT921	M. EN DESARROLLO RURAL	1.700,65	1.700,65	0,00	1.700,65	640,62	640,62	1.060,03	1.060,03
CA	DEAB03	TS001	M. EN DESARROLLO RURAL	13.741,51	13.741,51	0,00	13.741,51	12.880,85	12.880,85	860,65	860,65
CA	DEAB03	TS921	M. EN DESARROLLO RURAL	870,39	870,39	0,00	870,39	0,00	0,00	870,39	870,39
CA	DEAF01	CEX001	MOLECULAR MARKER TECHNOLOGY APPLIED	4.046,12	4.046,12	0,00	4.046,12	454,02	454,02	3.592,09	3.592,09
CA	DEAF01	CEX921	MOLECULAR MARKER TECHNOLOGY APPLIED	-2.042,93	-2.042,93	0,00	-2.042,93	0,00	0,00	-2.042,93	-2.042,93
CA	DEAF01	INT001	MOLECULAR MARKER TECHNOLOGY APPLIED	175,97	175,97	0,00	175,97	0,00	0,00	175,97	175,97
CA	DEAF01	INT921	MOLECULAR MARKER TECHNOLOGY APPLIED	20,90	20,90	0,00	20,90	18,65	18,65	2,25	2,25
CA	DECB01	INT001	MA VIRTUAL GERENCIA SEGUIR ALIM	46,25	46,25	0,00	46,25	0,00	0,00	46,25	46,25
CA	DECB01	TS001	MA VIRTUAL GERENCIA SEGUIR ALIM	1.196,48	1.196,48	0,00	1.196,48	0,00	0,00	1.196,48	1.196,48
CA	DGGB01	INT001	M. DESARROLL COMUNITARIO SUST.	17,85	17,85	0,00	17,85	0,00	0,00	17,85	17,85
CA	DGGB01	TS001	M. DESARROLL COMUNITARIO SUST.	572,68	572,68	0,00	572,68	0,00	0,00	572,68	572,68
CA	DIAF01	CEX001	METODO ALTERNAT ECON PRODUC PCR FLU	6.463,57	6.463,57	0,00	6.463,57	5.457,14	5.457,14	2.601,43	1.006,43
CA	DIAF01	INT001	METODO ALTERNAT ECON PRODUC PCR FLU	16,22	16,22	0,00	16,22	0,00	0,00	16,22	16,22
CA	EEAG07	FSI001	MUJERES RURALES PROD PROCES Y COMER	21.709,79	21.709,79	0,00	21.709,79	19.927,34	19.927,34	1.782,45	1.782,45
CA	EEIG07	FSI921	MUJERES RURALES PROD PROCES Y COMER	17.533,01	17.533,01	0,00	17.533,01	12.044,08	12.044,08	5.488,93	5.488,93
CA	EEIG23	FSI001	FORTALECIM Y DESARROL MICROE LIMON	1.500,00	1.500,00	0,00	1.500,00	0,00	0,00	1.500,00	1.500,00
CA	EEIG23	FSI001	PROG COMPETIT SOCIO EMPRESA PACIF S	18.022,50	18.022,50	0,00	18.022,50	14.080,33	14.080,33	3.942,17	3.942,17
CA	EGAG02	CEX921	FORT CAPA FORM GEST Y SEGUI	0,19	0,19	0,00	0,19	0,00	0,00	0,19	0,19
CA	EGAG02	INT001	FORT CAPA FORM GEST Y SEGUI	0,06	0,06	0,00	0,06	0,00	0,00	0,06	0,06

UNIVERSIDAD NACIONAL
VICERRECTORÍA DE DESARROLLO
PROGRAMA DE GESTIÓN FINANCIERA
LIQUIDACIÓN PRESUPUESTARIA DE RECURSOS ESPECÍFICOS
AL 31 DE DICIEMBRE DE 2012
(miles de colones)

ORG.	PROGRAMA	FONDO	NOMBRE	PRESUPUESTO DE INGRESOS	TOTAL DE INGRESOS	SUPERAVIT O DEFICIT DE INGRESOS	PRESUPUESTO DE EGRESOS	GIRADO	GASTADO	SUPERAVIT O DEFICIT DE EGRESOS	SUPERAVIT ESPECÍFICO POR PROGRAMA
CA	EGCG03	FSI001	DINAMIZANDO DESRR LOCA BARRA COLORA	2.400,00	2.400,00	0,00	2.400,00	1.704,90	1.704,90	695,10	695,10
CA	EGDG01	FSI001	PLANIFICACION Y GESTION DESARR LOCA	900,00	900,00	0,00	900,00	0,00	0,00	900,00	900,00
CA	EGKG01	FSI001	DIGISUR PLATAFORMA TECNOLOG REDUCC	15.000,00	15.000,00	0,00	15.000,00	11.510,32	11.510,32	3.489,68	3.489,68
CA	GHAQ02	INT001	UNIDADES ACADÉMICAS	40,24	40,24	0,00	40,24	4,78	4,78	35,47	35,47
CA	GHAQ02	INT921	UNIDADES ACADÉMICAS	123,51	123,51	0,00	123,51	114,11	114,11	9,40	9,40
CA	GHAQ02	TT921	UNIDADES ACADÉMICAS	372,88	372,88	0,00	372,88	0,00	0,00	372,88	372,88
CA	GHAQ20	INT001	ADM MAESTR DESARR RURAL	0,42	0,42	0,00	0,42	0,00	0,00	0,42	0,42
CA	GHAQ20	INT921	ADM MAESTR DESARR RURAL	4,82	4,82	0,00	4,82	0,00	0,00	4,82	4,82
CA	GHAQ32	INT001	ADM MAESTR EDUC RURAL C A CIDE	8,59	8,59	0,00	8,59	0,00	0,00	8,59	8,59
CA	GHAQ52	INT921	ADM MAESTR EDUC RURAL C A CIDE	95,80	95,80	0,00	95,80	0,00	0,00	95,80	95,80
CA	GHAQ69	FSI001	EQUIPO DIDACTICO	34.750,41	34.750,41	0,00	34.750,41	0,00	0,00	34.750,41	34.750,41
CA	GHAQ10	INT001	FONDO DEL SISTEMA	0,03	0,03	0,00	0,03	0,00	0,00	0,03	0,03
CA	IAGG18	INT001	PROG. INTERINS INVESTI BIODI Y ECO	1,72	1,72	0,00	1,72	0,00	0,00	1,72	1,72
CA	IAGG18	INT921	PROG. INTERINS INVESTI BIODI Y ECO	19,39	19,39	0,00	19,39	0,00	0,00	19,39	19,39
CA	IAGG18	TT921	PROG. INTERINS INVESTI BIODI Y ECO	0,05	0,05	0,00	0,05	0,00	0,00	0,05	0,05
CA	IEAG10	INT001	FORMAC CLON CHAYOTE (FIDA)	18,34	18,34	0,00	18,34	0,00	0,00	18,34	18,34
CA	IEAG10	TT921	FORMAC CLON CHAYOTE (FIDA)	259,59	259,59	0,00	259,59	55,00	55,00	204,59	204,59
CA	IEAG44	FID921	ELABORA DE GUIAS PARA DIAG FITOSANI	14.355,00	14.355,00	0,00	14.355,00	1.313,41	1.313,41	13.041,59	13.041,59
CA	IEAG45	FSI001	UTILIZ TEC DIVERS PROD CONS CHAYOTE	4.685,00	4.685,00	0,00	4.685,00	2.055,35	2.055,35	2.629,65	2.629,65
CA	IEBG05	CEX921	MAN AGROEC ALTER PROM PROD ORG CUL	2.000,00	2.000,00	0,00	2.000,00	0,00	0,00	2.000,00	2.000,00
CA	IEBG05	INT001	MAN AGROEC ALTER PROM PROD ORG CUL	12,28	12,28	0,00	12,28	0,00	0,00	12,28	12,28
CA	IEBG08	FSI001	CITRICULTURA COSTARR AMENAZ HUANG L	12.324,00	12.324,00	0,00	12.324,00	8.580,53	8.580,53	3.743,47	3.743,47
CA	IEDW03	INT001	LAB CULT TEJIDO Y CELU VEGETAL	104,51	104,51	0,00	104,51	0,00	0,00	104,51	104,51
CA	IEDW03	INT921	LAB CULT TEJIDO Y CELU VEGETAL	2.128,90	2.128,90	0,00	2.128,90	28,90	28,90	2.100,00	2.100,00
CA	IEDW03	TT921	LAB CULT TEJIDO Y CELU VEGETAL	1.492,80	1.492,80	0,00	1.492,80	394,21	394,21	1.098,58	1.098,58
CA	IGG102	INT921	PUERTO Y DESARROLLO REGIONAL	0,94	0,94	0,00	0,94	0,00	0,00	0,94	0,94
CA	NEAG06	FSI001	PRODUC PECUARIA COOPERATIVAS SUR	700,00	700,00	0,00	700,00	0,00	0,00	700,00	700,00
CA	NEAG08	FSI001	ALTERNATIVAS FRUTICOLAS AMIGABLES	1.188,55	1.188,55	0,00	1.188,55	1.072,65	1.072,65	115,90	115,90
CA	NEAG16	FSI001	APLICAC TECNOLOGIA INNOVADORAS CONT	12.862,72	12.862,72	0,00	12.862,72	8.549,25	8.549,25	4.313,47	4.313,47
CA	NEAG20	FSI001	MEJORAM CAPAC MANEJ CLON LIMON MESI	4.512,00	4.512,00	0,00	4.512,00	3.250,94	3.250,94	1.261,06	1.261,06
CA	NEAH01	INT001	PROD SOSTEN RUMIANTES MENORES	0,84	0,84	0,00	0,84	0,00	0,00	0,84	0,84
CA	NEAH01	INT921	PROD SOSTEN RUMIANTES MENORES	5,53	5,53	0,00	5,53	0,00	0,00	5,53	5,53
CA	NEAH01	TT921	PROD SOSTEN RUMIANTES MENORES	4,16	4,16	0,00	4,16	0,00	0,00	4,16	4,16
CA	NEBG01	INT001	DESA Y EVALUAC ALT TECNO STA	87,03	87,03	0,00	87,03	0,00	0,00	87,03	87,03
CA	NEBG01	TT921	DESA Y EVALUAC ALT TECNO STA	1.813,20	1.813,20	0,00	1.813,20	0,00	0,00	1.813,20	1.813,20
CA	NEBG10	FSI001	DESARROLLO AGROSILVOPASTOACUICOLA O	398,58	398,58	0,00	398,58	0,00	0,00	398,58	398,58
CA	NEGG01	INT001	BENEFICIADO TORREFACCION CAFE	245,25	245,25	0,00	245,25	0,00	0,00	245,25	245,25
CA	NEGG01	PRO001	BENEFICIADO TORREFACCION CAFE	5.977,00	5.977,00	0,00	5.977,00	1.084,12	1.084,12	4.892,88	4.892,88
CA	NGC102	FUN921	FORTALECIMIENTO ORGANIZATIVO DESARR	2.980,80	2.980,80	0,00	2.980,80	2.859,73	2.859,73	121,07	121,07
CASA	AHAQ42	FSI001	FDOS SIST EQ CIENT Y TECNOL	6.544,33	6.544,33	0,00	6.544,33	0,00	0,00	6.544,33	6.544,33
CASA	EEAG09	FUN921	ORGAN PROD AGROP RIO CUARTO GRECIA	7.340,00	7.340,00	0,00	7.340,00	499,98	499,98	6.840,02	6.840,02
CASA	EGDG03	FSI001	DINAMIZANDO DESARR LOCAL COMUN INDI	35.455,75	35.455,75	0,00	35.455,75	11.434,26	11.434,26	24.021,49	24.021,49
CASA	GHAQ69	FSI001	EQUIPO DIDACTICO	11.409,53	11.409,53	0,00	11.409,53	1.588,23	1.588,23	9.821,30	9.821,30
CASA	GHAQ14	INT001	RECINTO UNIVERSITARIO SARAPIQUI	776,81	776,81	0,00	776,81	0,00	0,00	776,81	776,81
CASA	GHAQ14	TT921	RECINTO UNIVERSITARIO SARAPIQUI	6.323,98	6.323,98	0,00	6.323,98	2.490,00	2.490,00	3.833,98	3.833,98
CASA	GHAQ14	TT5001	RECINTO UNIVERSITARIO SARAPIQUI	10.563,67	10.563,67	0,00	10.563,67	3.388,15	3.388,15	7.175,52	7.175,52
CASA	GHAQ14	INT921	RECINTO UNIVERSITARIO SARAPIQUI	453,02	453,02	0,00	453,02	0,00	0,00	453,02	453,02
CASA	IEAG32	FSI001	BUENAS PRACTICAS PLANTAS BIOACTIVO	1.707,00	1.707,00	0,00	1.707,00	1.012,14	1.012,14	694,86	694,86
CASA	IEAG46	FSI001	CARACT POLIFENOLAS Y EVAL ANNONA CH	3.450,00	3.450,00	0,00	3.450,00	891,37	891,37	2.558,63	2.558,63
CASA	IEFG11	FSI001	GENERACION DE INFORMACION TECNICO C	7.868,00	7.868,00	0,00	7.868,00	5.351,21	5.351,21	2.516,79	2.516,79
CASA	NEAG17	FUN001	CREACION ESPACIOS PRACT ESTUDIANTES	2.041,35	2.041,35	0,00	2.041,35	2.035,22	2.035,22	6,13	6,13
CASA	NEAG17	FUN921	CREACION ESPACIOS PRACT ESTUDIANTES	621,26	621,26	0,00	621,26	620,90	620,90	0,36	0,36

UNIVERSIDAD NACIONAL
VICERRECTORIA DE DESARROLLO
PROGRAMA DE GESTIÓN FINANCIERA
LIQUIDACIÓN PRESUPUESTARIA DE RECURSOS ESPECÍFICOS
AL 31 DE DICIEMBRE DE 2012
(miles de colones)

ORG.	PROGRAMA	FONDO	NOMBRE	PRESUPUESTO DE INGRESOS	TOTAL DE INGRESOS	SUPERAVIT O DEFICIT DE INGRESOS	PRESUPUESTO DE EGRESOS	GIRADO	GASTADO	SUPERAVIT O DEFICIT DE EGRESOS	SUPERAVIT ESPECÍFICO POR PROGRAMA
CASA	NGC102	FUN001	FORTALECIMIENTO ORGANIZATIVO DESARR	1.364,86	1.364,86	0,00	1.364,86	1.364,86	1.364,86	0,00	0,00
CASA	NGC102	FUN921	FORTALECIMIENTO ORGANIZATIVO DESARR	1.594,92	1.594,92	0,00	1.594,92	1.343,00	1.343,00	251,92	251,92
CB	AHAK02	TT921	UNIDADES ACADÉMICAS (ADMINISTRACIO	775,66	775,66	0,00	775,66	749,96	749,96	25,70	25,70
CB	AHAQ42	FS1001	FDOS SIST EQ CIENT Y TECNOL	97.114,56	97.114,56	0,00	97.114,56	83.770,99	83.770,99	13.343,58	13.343,58
CB	DAAB01	INT001	CIENCIAS MARINAS Y COSTERAS	64,91	64,91	0,00	64,91	0,00	0,00	64,91	64,91
CB	DAAB01	INT921	CIENCIAS MARINAS Y COSTERAS	268,12	268,12	0,00	268,12	268,12	268,12	0,00	268,12
CB	DAAB01	TT921	CIENCIAS MARINAS Y COSTERAS	1.521,03	1.521,03	0,00	1.521,03	600,25	600,25	920,78	920,78
CB	DABA01	INT001	B Y L BIOLOGIA CON ENF	4,02	4,02	0,00	4,02	0,00	0,00	4,02	4,02
CB	DABA01	INT921	B Y L BIOLOGIA CON ENF	32,81	32,81	0,00	32,81	0,00	0,00	32,81	32,81
CB	DABA01	TT921	B Y L BIOLOGIA CON ENF	404,02	404,02	0,00	404,02	397,36	397,36	6,66	6,66
CB	EEHG02	FS1001	SALUD AMBIENTAL COMUNIDADES GOLFO N	2.000,00	2.000,00	0,00	2.000,00	1.992,11	1.992,11	7,89	7,89
CB	GABN01	PES001	REVISTA CIENCIAS MARINAS	4.188,00	4.188,00	0,00	4.188,00	1.433,26	1.433,26	2.754,74	2.754,74
CB	GHA002	INT001	UNIDADES ACADÉMICAS	2.082,69	2.082,69	0,00	2.082,69	0,00	0,00	2.082,69	2.082,69
CB	GHA002	INT921	UNIDADES ACADÉMICAS	3.506,27	3.506,27	0,00	3.506,27	0,00	0,00	3.506,27	3.506,27
CB	GHA002	TT921	UNIDADES ACADÉMICAS	22.578,41	22.578,41	0,00	22.578,41	495,28	495,28	22.083,12	22.083,12
CB	GHA069	FS1001	EQUIPO DIDACTICO	12.597,97	12.597,97	0,00	12.597,97	12.597,97	12.597,97	0,00	0,00
CB	GHA076	FS1001	FONDO APOYO PARA EL FORTALECIM ALIA	1.512,00	1.512,00	0,00	1.512,00	1.512,00	1.512,00	0,00	0,00
CB	IABG02	INT001	MODEL ECOTROF AREA MARINA PROT	93,42	93,42	0,00	93,42	0,00	0,00	93,42	93,42
CB	IABG02	INT921	MODEL ECOTROF AREA MARINA PROT	461,09	461,09	0,00	461,09	114,97	114,97	346,12	346,12
CB	IABG02	TT921	MODEL ECOTROF AREA MARINA PROT	1.290,83	1.290,83	0,00	1.290,83	0,00	0,00	1.290,83	1.290,83
CB	IABG16	CEX921	DIVERSIDAD HELECHOS ISLA DEL COCO	27,20	27,20	0,00	27,20	22,76	22,76	4,44	4,44
CB	IABG16	INT001	DIVERSIDAD HELECHOS ISLA DEL COCO	2,87	2,87	0,00	2,87	0,00	0,00	2,87	2,87
CB	IABG16	INT921	DIVERSIDAD HELECHOS ISLA DEL COCO	24,14	24,14	0,00	24,14	23,94	23,94	0,20	0,20
CB	IAG008	CEX921	ESTUDIOS GENETICOS TOXICOL Y EPIDEM	2.470,22	2.470,22	0,00	2.470,22	1.997,10	1.997,10	473,12	473,12
CB	IAG008	INT001	ESTUDIOS GENETICOS TOXICOL Y EPIDEM	87,54	87,54	0,00	87,54	0,00	0,00	87,54	87,54
CB	IAG008	INT921	ESTUDIOS GENETICOS TOXICOL Y EPIDEM	68,07	68,07	0,00	68,07	0,00	0,00	68,07	68,07
CB	IAG008	PES001	ESTUDIOS GENETICOS TOXICOL Y EPIDEM	600,00	600,00	0,00	600,00	0,00	0,00	600,00	600,00
CB	IAG008	TT921	ESTUDIOS GENETICOS TOXICOL Y EPIDEM	1.500,00	1.500,00	0,00	1.500,00	750,00	750,00	750,00	750,00
CB	IAGG13	PES921	MONIT FLORAC ALGAL GOLFO NIC	2.563,12	2.563,12	0,00	2.563,12	491,80	491,80	2.071,32	2.071,32
CB	IAGG32	PE921	COMP NUTRIC EFECTO ALTERAC BIOQUIMI	125,32	125,32	0,00	125,32	125,29	125,29	0,03	0,03
CB	IAGG32	PES001	COMP NUTRIC EFECTO ALTERAC BIOQUIMI	3.950,00	3.950,00	0,00	3.950,00	910,57	910,57	3.039,43	3.039,43
CB	IAGG32	PES921	COMP NUTRIC EFECTO ALTERAC BIOQUIMI	242,22	242,22	0,00	242,22	0,00	0,00	242,22	242,22
CB	IEAG14	PES921	EST CAP DIG PARGO MANCHA PER LARVA	196,33	196,33	0,00	196,33	72,19	72,19	124,15	124,15
CB	IEAG22	PES921	MEJORAMIENTO MACHOS LITOPENAEUS	52,65	52,65	0,00	52,65	52,65	52,65	0,00	0,00
CB	IEAG23	PES001	REPRODUCCION ALEVINAJE CORVINAS MER	1.960,77	1.960,77	0,00	1.960,77	836,36	836,36	1.124,41	1.124,41
CB	IEAG23	PES921	REPRODUCCION ALEVINAJE CORVINAS MER	23,40	23,40	0,00	23,40	23,40	23,40	0,00	0,00
CB	IEAG38	PES001	REPRODUCCION DE CAMARONES MARINOS	1.300,00	1.300,00	0,00	1.300,00	531,85	531,85	768,15	768,15
CB	IEAG38	PES921	REPRODUCCION DE CAMARONES MARINOS	16,60	16,60	0,00	16,60	16,60	16,60	0,00	0,00
CB	IEAG39	PES001	LARVAS GUAPOTE LAGUNERO PARACHROMIS	2.077,90	2.077,90	0,00	2.077,90	1.767,27	1.767,27	310,63	310,63
CB	IEAG48	CEX001	APROV DESECH GENERAD PROD RAMBUTAN	3.000,00	3.000,00	0,00	3.000,00	684,78	684,78	2.315,23	2.315,23
CB	IEAG48	INT001	APROV DESECH GENERAD PROD RAMBUTAN	247,93	247,93	0,00	247,93	0,00	0,00	247,93	247,93
CB	IEGG04	PES001	OPTIMIZACION TAPES MICROBIANOS AGUA	1.093,44	1.093,44	0,00	1.093,44	1.061,29	1.061,29	32,15	32,15
CB	IFHG06	CEX001	IDENTIF MOLECULAS BIOACTIVAS BIOTEC	5.900,15	5.900,15	0,00	5.900,15	0,00	0,00	5.900,15	5.900,15
CB	IFHG06	INT001	IDENTIF MOLECULAS BIOACTIVAS BIOTEC	90,03	90,03	0,00	90,03	0,00	0,00	90,03	90,03
CB	IFHG06	PES921	IDENTIF MOLECULAS BIOACTIVAS BIOTEC	1.800,78	1.800,78	0,00	1.800,78	1.800,78	1.800,78	0,00	0,00
CB	NABG03	PES001	IDENTIF EVALUAC HABITATS ZONA PESCA	3.892,50	3.892,50	0,00	3.892,50	1.747,80	1.747,80	2.144,70	2.144,70
CB	NABG03	PES921	IDENTIF EVALUAC HABITATS ZONA PESCA	498,30	498,30	0,00	498,30	498,30	498,30	0,00	0,00
CB	NABK01	INT001	REC LEY No 6267 ESC BIOL	16.737,83	16.737,83	0,00	16.737,83	0,00	0,00	16.737,83	16.737,83
CB	NABK01	INT921	REC LEY No 6267 ESC BIOL	42.485,79	42.485,79	0,00	42.485,79	0,00	0,00	42.485,79	42.485,79
CB	NABK01	PES001	REC LEY No 6267 ESC BIOL	132.474,05	132.474,05	-29.875,49	132.474,05	92.907,57	92.907,57	39.566,48	9.690,99
CB	NABK01	PES921	REC LEY No 6267 ESC BIOL	224.716,12	224.716,12	0,00	224.716,12	67.675,88	67.675,88	157.040,23	157.040,23

UNIVERSIDAD NACIONAL
VICERRECTORÍA DE DESARROLLO
PROGRAMA DE GESTIÓN FINANCIERA
LIQUIDACIÓN PRESUPUESTARIA DE RECURSOS ESPECÍFICOS
AL 31 DE DICIEMBRE DE 2012
(miles de colones)

ORG.	PROGRAMA	FONDO	NOMBRE	PRESUPUESTO DE INGRESOS	TOTAL DE INGRESOS	SUPERAVIT O DEFICIT DE INGRESOS	PRESUPUESTO DE EGRESOS	GIRADO	GASTADO	SUPERAVIT O DEFICIT DE EGRESOS	SUPERAVIT ESPECÍFICO POR PROGRAMA
CB	NCFI04	CEX001	OLIMPIADAS BIOLOGIA	2.563,00	2.563,00	0,00	2.563,00	2.444,71	2.444,71	118,29	118,29
CB	NCFI04	CEX921	OLIMPIADAS BIOLOGIA	4.255,01	4.255,01	0,00	4.255,01	4.143,33	4.143,33	111,67	111,67
CB	NCFI04	INT001	OLIMPIADAS BIOLOGIA	93,78	93,78	0,00	93,78	0,00	0,00	93,78	93,78
CB	NCFI04	INT921	OLIMPIADAS BIOLOGIA	248,66	248,66	0,00	248,66	0,00	0,00	248,66	248,66
CB	NCHI03	FSI001	OLIMPIADAS COSTARRICENSES BIOLOGIA	29.803,74	29.803,74	0,00	29.803,74	23.594,73	23.594,73	6.209,01	6.209,01
CB	NEAG10	CEX921	DINAMICA POBLACIONAL RECURSO PIANGU	988,34	988,34	0,00	988,34	645,20	645,20	343,14	343,14
CB	NEAG10	INT001	DINAMICA POBLACIONAL RECURSO PIANGU	90,37	90,37	0,00	90,37	0,00	0,00	90,37	90,37
CB	NEAG10	INT921	DINAMICA POBLACIONAL RECURSO PIANGU	166,53	166,53	0,00	166,53	0,00	0,00	166,53	166,53
CB	NEAG14	INT921	LARVICULTURA DEL PEZ GASPAR	26,30	26,30	0,00	26,25	26,25	26,25	0,05	0,05
CB	NEAG16	FSI001	APLICAC TECNOLOGIA INNOVADORAS CONT	975,00	975,00	0,00	975,00	847,83	847,83	127,17	127,17
CB	NEAJ01	INT001	PREST SERV TECN ACUACULTURAL	114,51	114,51	0,00	114,51	0,00	0,00	114,51	114,51
CB	NEAJ01	INT921	PREST SERV TECN ACUACULTURAL	1.303,84	1.303,84	0,00	1.303,84	874,64	874,64	429,20	429,20
CB	NEAJ05	PES001	PROD FITOPLANCTON INV Y DOC LARVIC	1.300,00	1.300,00	0,00	1.300,00	630,45	630,45	669,55	669,55
CB	NEJG11	FSI001	PYMES DEL PACIFICO CENTRAL	16.229,69	16.229,69	0,00	16.229,69	11.398,68	11.398,68	4.831,00	4.831,00
CC	AHAK02	REP001	UNIDADES ACADEMICAS (ADMINISTRACION)	14,65	14,65	0,00	14,65	0,00	0,00	14,65	14,65
CC	AHAK02	REP921	UNIDADES ACADEMICAS (ADMINISTRACION)	8.828,73	8.828,73	0,00	8.828,73	8.750,57	8.750,57	78,16	78,16
CC	EEJG06	INT001	UNIDAD DE GESTIÓN TECNOLÓGICAS	0,20	0,20	0,00	0,20	0,00	0,00	0,20	0,20
CC	EEJG06	INT921	UNIDAD DE GESTIÓN TECNOLÓGICAS	3,54	3,54	0,00	3,54	3,44	3,44	0,11	0,11
CC	EEJG06	REP921	UNIDAD DE GESTIÓN TECNOLÓGICAS	0,26	0,26	0,00	0,26	0,00	0,00	0,26	0,26
CC	GHAJ02	INT001	UNIDADES ACADEMICAS	83,04	83,04	0,00	83,04	69,88	69,88	13,16	13,16
CC	GHAJ02	INT921	UNIDADES ACADEMICAS	2.050,51	2.050,51	0,00	2.050,51	1.721,69	1.721,69	328,82	328,82
CC	GHAJ02	REP001	UNIDADES ACADEMICAS	10.025,00	10.025,00	0,00	10.025,00	2.212,07	2.212,07	7.812,93	7.812,93
CC	GHAJ02	REP921	UNIDADES ACADEMICAS	4.953,57	4.953,57	0,00	4.953,57	3.871,48	3.871,48	1.082,08	1.082,08
CC	NEJG19	CEX001	GERMINADORA DE EMPRESAS, EMPLEOS Y	550,00	550,00	0,00	550,00	550,00	550,00	0,00	0,00
CC	NEJG19	CEX921	GERMINADORA DE EMPRESAS, EMPLEOS Y	20.352,59	20.352,59	0,00	20.352,59	16.230,48	16.230,48	4.122,12	4.122,12
CC	NEJG19	INT001	GERMINADORA DE EMPRESAS, EMPLEOS Y	705,17	705,17	0,00	705,17	0,00	0,00	705,17	705,17
CC	NEJG19	INT921	GERMINADORA DE EMPRESAS, EMPLEOS Y	8.290,37	8.290,37	0,00	8.290,37	7.917,26	7.917,26	373,11	373,11
CC	AHAQ42	FSI001	FDOS SIST EQ CIENT Y TECNOL	56.668,14	56.668,14	0,00	56.668,14	45.914,22	45.914,22	10.753,92	10.753,92
CD	DOB007	FSI001	DOCTORADO CIENCIAS MIVIMIENTO HUMAN	47.823,92	47.823,92	0,00	47.823,92	5.597,33	5.597,33	42.226,59	42.226,59
CD	DOB007	FSI921	DOCTORADO CIENCIAS MIVIMIENTO HUMAN	48.265,79	48.265,79	0,00	48.265,79	15.668,16	15.668,16	32.597,63	32.597,63
CD	DFCA04	INT001	INSTRUCCIÓN Y PROMOCIÓN EN SALUD	3,28	3,28	0,00	3,28	0,00	0,00	3,28	3,28
CD	DFCA04	INT921	INSTRUCCIÓN Y PROMOCIÓN EN SALUD	328,86	328,86	0,00	328,86	328,86	328,86	0,00	0,00
CD	DFCB01	INT001	MAEST. SALUD INTEGRAL Y MOVIMIENTO	139,09	139,09	0,00	139,09	0,00	0,00	139,09	139,09
CD	DFCB01	INT921	MAEST. SALUD INTEGRAL Y MOVIMIENTO	219,62	219,62	0,00	219,62	81,14	81,14	138,47	138,47
CD	DFCB01	TT921	MAEST. SALUD INTEGRAL Y MOVIMIENTO	840,28	840,28	0,00	840,28	825,76	825,76	14,52	14,52
CD	GHAJ69	FSI001	EQUIPO DIDACTICO	12.054,00	12.054,00	0,00	12.054,00	11.996,09	11.996,09	57,91	57,91
CE	AHAK02	TT921	UNIDADES ACADEMICAS (ADMINISTRACION)	4,29	4,29	0,00	4,29	0,00	0,00	4,29	4,29
CE	AHAK63	CEX001	ADM.CONTR.COOP.ACT.PROF.MEP-	12.177,00	12.177,00	0,00	12.177,00	11.657,00	11.657,00	520,00	520,00
CE	AHAK63	INT001	ADM.CONTR.COOP.ACT.PROF.MEP-	19,02	19,02	0,00	19,02	0,00	0,00	19,02	19,02
CE	AHAK63	INT921	ADM.CONTR.COOP.ACT.PROF.MEP-	135,32	135,32	0,00	135,32	135,32	135,32	0,00	0,00
CE	AHAK63	TT921	ADM.CONTR.COOP.ACT.PROF.MEP-	2,55	2,55	0,00	2,55	0,00	0,00	2,55	2,55
CE	DCEF03	FSI921	ACTUALIZACION PEDAGOGICA FORMADORES	7.577,13	7.577,13	0,00	7.577,13	7.469,94	7.469,94	107,18	107,18
CE	DCHF10	CEX001	CAPACITAC DOCENTE INGLES MEP-CONARE	75.000,00	75.000,00	0,00	75.000,00	75.000,00	75.000,00	0,00	0,00
CE	DCHF10	CEX921	CAPACITAC DOCENTE INGLES MEP-CONARE	8.073,74	8.073,74	0,00	8.073,74	4.586,31	4.586,31	3.487,43	3.487,43
CE	DCHF10	INT001	CAPACITAC DOCENTE INGLES MEP-CONARE	571,45	571,45	0,00	571,45	454,22	454,22	117,23	117,23
CE	DCHF10	INT921	CAPACITAC DOCENTE INGLES MEP-CONARE	356,43	356,43	0,00	356,43	332,70	332,70	23,72	23,72
CE	DCHF10	TT921	CAPACITAC DOCENTE INGLES MEP-CONARE	492,97	492,97	0,00	492,97	491,42	491,42	1,55	1,55
CE	ICEG02	FID921	PERFIL DINAM DESA ED CR (FIDA)	65,33	65,33	0,00	65,33	65,33	65,33	0,00	0,00
CE	NCGG08	FSI001	PROCESOS INNOVACION DIDACTICA TIC	14.050,51	14.050,51	0,00	14.050,51	3.358,60	3.358,60	10.691,91	10.691,91
CG	AHAQ42	FSI001	FDOS SIST EQ CIENT Y TECNOL	398,58	398,58	0,00	398,58	0,00	0,00	398,58	398,58
CG	DEAB02	INT001	M.GESTIÓN TURISMO DE NATURA	18,90	18,90	0,00	18,90	0,00	0,00	18,90	18,90
CG	GHAJ02	INT001	UNIDADES ACADEMICAS	476,33	476,33	0,00	476,33	373,19	373,19	103,14	103,14

UNIVERSIDAD NACIONAL
VICERRECTORIA DE DESARROLLO
PROGRAMA DE GESTIÓN FINANCIERA
LIQUIDACIÓN PRESUPUESTARIA DE RECURSOS ESPECÍFICOS
AL 31 DE DICIEMBRE DE 2012
(miles de colones)

ORG	PROGRAMA	FONDO	NOMBRE	PRESUPUESTO DE INGRESOS	TOTAL DE INGRESOS	SUPERAVIT O DEFICIT DE INGRESOS	PRESUPUESTO DE EGRESOS	GIRADO	GASTADO	SUPERAVITO DEFICIT DE EGRESOS	SUPERAVIT ESPECÍFICO POR PROGRAMA
CG	GHA02	INT921	UNIDADES ACADÉMICAS	40,94	40,94	0,00	40,94	36,97	36,97	3,98	3,98
CG	GHA02	TT5001	UNIDADES ACADÉMICAS	5.686,60	5.686,60	0,00	5.686,60	5.668,16	5.668,16	18,44	18,44
CG	GHA02	TT5921	UNIDADES ACADÉMICAS	1.619,14	1.619,14	0,00	1.619,14	1.564,55	1.564,55	54,59	54,59
CG	GHA02	FS1001	EQUIPO DIDÁCTICO	22.579,81	22.579,81	0,00	22.579,81	22.579,81	22.579,81	0,00	0,00
CG	IAJ04	FS1001	CENIZA IRAZU	2.568,49	2.568,49	0,00	2.568,49	2.423,38	2.423,38	145,12	145,12
CG	NACG03	INT001	PLAN REGULADOR POAS	1,66	1,66	0,00	1,66	0,00	0,00	1,66	1,66
CG	NACG03	TT5001	PLAN REGULADOR POAS	200,00	200,00	0,00	200,00	0,00	0,00	200,00	200,00
CG	NACG03	TT5921	PLAN REGULADOR POAS	8,47	8,47	0,00	8,47	0,00	0,00	8,47	8,47
CG	NACJ02	INT001	GEST ACTIV Y PROY ORDEN TERRIT	34,30	34,30	0,00	34,30	0,00	0,00	34,30	34,30
CG	NACJ02	TT5001	GEST ACTIV Y PROY ORDEN TERRIT	11.383,98	11.383,98	0,00	11.383,98	7.605,58	7.605,58	3.778,40	3.778,40
CG	NAJM01	TT5001	PROGRAMA SIST INFO GEOG YTELEDET	151,65	151,65	0,00	151,65	0,00	0,00	151,65	151,65
CG	NAJM01	TT5001	PROGRAMA SIST INFO GEOG YTELEDET	9.759,60	9.759,60	0,00	9.759,60	9.073,45	9.073,45	686,15	686,15
CG	NGD001	FS1001	INICIATIVAS DE TURISMO COMUNITARIO	8.192,94	8.192,94	0,00	8.192,94	8.174,29	8.174,29	18,65	18,65
CGT	AHAQ41	CEX921	FDOS SIST NUEVAS TECNO INF INTERNE	2.315,99	2.315,99	0,00	2.315,99	2.315,99	2.315,99	0,00	0,00
CGT	AHAQ41	INT001	FDOS SIST NUEVAS TECNO INF INTERNE	320,89	320,89	0,00	320,89	269,53	269,53	51,35	51,35
CGT	AHAQ41	TT5921	FDOS SIST NUEVAS TECNO INF INTERNE	523,28	523,28	0,00	523,28	523,28	523,28	0,00	0,00
CGT	AHAQ41	INT921	FDOS SIST NUEVAS TECNO INF INTERNE	129,84	129,84	0,00	129,84	129,84	129,84	0,00	0,00
CGT	AHAQ41	FS1001	FDOS SIST NUEVAS TECNO INF INTERNE	251.010,41	251.010,41	0,00	251.010,41	234.778,37	234.778,37	16.232,04	16.232,04
CGT	AHAQ41	FEU921	FDOS SIST NUEVAS TECNO INF INTERNE	561,00	561,00	0,00	561,00	392,12	392,12	168,88	168,88
CGT	AHAQ42	FS1001	FDOS SIST EQ CIENT Y TECNOL	13.785,35	13.785,35	0,00	13.785,35	13.785,35	13.785,35	0,00	0,00
CGT	DHAH01	INT001	SEDE INTERUNIVERSITARIA	3,02	3,02	0,00	3,02	0,00	0,00	3,02	3,02
CGT	DHAH01	INT921	SEDE INTERUNIVERSITARIA	420,00	420,00	0,00	420,00	420,00	420,00	0,00	0,00
CGT	GHA02	INT001	INTERESES FONDOS DEL SISTEMA	1,78	1,78	0,00	1,78	0,00	0,00	1,78	1,78
CGT	GHA02	INT921	INTERESES FONDOS DEL SISTEMA	5.037,00	5.037,00	0,00	5.037,00	0,00	0,00	5.037,00	5.037,00
CGT	IEDG03	INT001	DIS MAT COMP A PARTIR COLAG	0,89	0,89	0,00	0,89	0,00	0,00	0,89	0,89
CGT	IEDG03	TT5921	DIS MAT COMP A PARTIR COLAG	127,09	127,09	0,00	127,09	127,09	127,09	0,00	0,00
CGT	SHAX23	FS1921	INVERSION ESTRATEGICA INSTITUCIONAL	170.172,30	170.172,30	0,00	170.172,30	167.652,55	167.652,55	2.519,75	2.519,75
CGT	SHAX23	INT001	EQUIPO TECNOLÓGICO DTIC	259,56	259,56	0,00	259,56	247,07	247,07	12,49	12,49
CGT	SHAX23	INT921	EQUIPO TECNOLÓGICO DTIC	1.490,97	1.490,97	0,00	1.490,97	1.490,97	1.490,97	0,00	0,00
CH	AHAK71	REP001	REC SECCION CHOROTEGA LEY 7386	19.056,54	19.056,54	0,00	19.056,54	12.564,46	12.564,46	6.492,07	6.492,07
CH	AHAK71	REP921	REC SECCION CHOROTEGA LEY 7386	932,56	932,56	0,00	932,56	0,00	0,00	932,56	932,56
CH	AHAQ42	FS1001	FDOS SIST EQ CIENT Y TECNOL	12.660,00	12.660,00	0,00	12.660,00	12.660,00	12.660,00	0,00	0,00
CH	AHAQ57	FIN921	ADM UNA - BCO NACIONAL -BCO POPULAR	392,41	392,41	0,00	392,41	0,00	0,00	392,41	392,41
CH	AHAQ57	INT001	ADM UNA - BCO NACIONAL -BCO POPULAR	93,46	93,46	0,00	93,46	0,00	0,00	93,46	93,46
CH	AHAQ57	INT921	ADM UNA - BCO NACIONAL -BCO POPULAR	3.077,75	3.077,75	0,00	3.077,75	0,00	0,00	3.077,75	3.077,75
CH	DBC001	REP001	ING. SIST. INFORMACION CO	15.328,40	15.328,40	0,00	15.328,40	4.128,64	4.128,64	11.199,76	11.199,76
CH	DCA20	REP001	B. ENSEÑANZA INGLES (LIBERIA)	2.500,00	2.500,00	0,00	2.500,00	816,03	816,03	1.683,97	1.683,97
CH	DCA20	REP921	B. ENSEÑANZA INGLES (NICUYA)	2.500,00	2.500,00	0,00	2.500,00	489,65	489,65	2.010,35	2.010,35
CH	ECHG07	FS1001	CENTRO INTERVENC PEDAG DEJANDO HUEL	2.953,11	2.953,11	0,00	2.953,11	2.567,95	2.567,95	385,16	385,16
CH	ECH03	FS1001	CAPACITACION DE IDIOMAS SCH	114,76	114,76	0,00	114,76	114,00	114,00	0,76	0,76
CH	EEAG08	FUN001	DISEÑO PRODUCTOS TURÍSTICOS ALTERNA	2.095,81	2.095,81	0,00	2.095,81	2.095,81	2.095,81	0,00	0,00
CH	EEAG08	FUN921	DISEÑO PRODUCTOS TURÍSTICOS ALTERNA	5.438,86	5.438,86	0,00	5.438,86	4.752,14	4.752,14	686,72	686,72
CH	EEH03	FS1001	FORTALEC CAPAC COMUNITARIAS GESTION	6.155,57	6.155,57	0,00	6.155,57	5.370,84	5.370,84	784,74	784,74
CH	EEJ18	FS1001	FORTAL PROCESOS SOCIO PROD AGRICULT	5.371,73	5.371,73	0,00	5.371,73	2.775,23	2.775,23	2.596,50	2.596,50
CH	EEJ21	FUN001	FORTAL ESTAND CALID EMPR TURIS RUR	15.250,00	15.250,00	-10.419,38	15.250,00	4.830,62	4.830,62	10.419,38	10.419,38
CH	EGAG06	FUN001	DESARROLLO DE CAPACIDADES MICRO EMP	1.283,31	1.283,31	0,00	1.283,31	1.199,94	1.199,94	83,37	83,37
CH	EGAG06	FUN921	DESARROLLO DE CAPACIDADES MICRO EMP	5.058,02	5.058,02	0,00	5.058,02	3.944,66	3.944,66	1.113,36	1.113,36
CH	EHAH01	INT921	AULA MOVIL CON MICT Y CONICIT	0,51	0,51	0,00	0,51	0,00	0,00	0,51	0,51
CH	EHAH01	INT001	UNIDADES ACADÉMICAS	12.244,30	12.244,30	0,00	12.244,30	3.590,78	3.590,78	8.653,52	8.653,52
CH	EHAH02	INT921	UNIDADES ACADÉMICAS	5,64	5,64	0,00	5,64	0,00	0,00	5,64	5,64
CH	EHAH02	REP001	UNIDADES ACADÉMICAS	121.155,37	121.155,37	0,00	121.155,37	106.993,11	106.993,11	14.157,60	14.157,60
CH	EHAH02	REP921	UNIDADES ACADÉMICAS	16,97	16,97	0,00	16,97	0,00	0,00	16,97	16,97

UNIVERSIDAD NACIONAL
VICERRECTORÍA DE DESARROLLO
PROGRAMA DE GESTIÓN FINANCIERA
LIQUIDACIÓN PRESUPUESTARIA DE RECURSOS ESPECÍFICOS
AL 31 DE DICIEMBRE DE 2012
(miles de colones)

ORG.	PROGRAMA	FONDO	NOMBRE	PRESUPUESTO DE INGRESOS	TOTAL DE INGRESOS	SUPERAVIT O DEFICIT DE INGRESOS	PRESUPUESTO DE EGRESOS	GIRADO	GASTADO	SUPERAVIT O DEFICIT DE EGRESOS	SUPERAVIT ESPECÍFICO POR PROGRAMA
CH	GHAK76	FSI001	FONDO APOYO PARA EL FORTALECIM ALIA	588,06	588,06	0,00	588,06	426,10	426,10	161,96	161,96
CH	GHAK81	CEX921	REC SECCION CHOROTEGA LEY 7386	0,21	0,21	0,00	0,21	0,00	0,00	0,21	0,21
CH	GHAK81	INT001	REC SECCION CHOROTEGA LEY 7386	17,97	17,97	0,00	17,97	0,00	0,00	17,97	17,97
CH	GHAK81	INT921	REC SECCION CHOROTEGA LEY 7386	200,45	200,45	0,00	200,45	0,00	0,00	200,45	200,45
CH	GHAK81	REP921	REC SECCION CHOROTEGA LEY 7386	11.326,21	11.326,21	0,00	11.326,21	3.324,42	3.324,42	8.001,79	8.001,79
CH	GHAK82	REP921	SEDE NICOVA	348,33	348,33	0,00	348,33	0,00	0,00	348,33	348,33
CH	IGIG09	INT001	HSITORIA REGIONAL COMPARADA	4,54	4,54	0,00	4,54	0,00	0,00	4,54	4,54
CH	IGIG09	INT921	HSITORIA REGIONAL COMPARADA	50,66	50,66	0,00	50,66	0,00	0,00	50,66	50,66
CH	NBDJ02	INT001	INA DESPUES DE LAS CUATRO	2,84	2,84	0,00	2,84	0,00	0,00	2,84	2,84
CH	NBDJ02	INT921	INA DESPUES DE LAS CUATRO	19,56	19,56	0,00	19,56	0,00	0,00	19,56	19,56
CH	NBDJ02	TTS921	INA DESPUES DE LAS CUATRO	12,15	12,15	0,00	12,15	0,00	0,00	12,15	12,15
CH	NCHG09	FSI001	CULTURA AMBIENTAL EN ACCION	672,23	672,23	0,00	672,23	672,23	672,23	0,00	0,00
CH	NEJG14	INT001	OBSERVATORIO TURISTICO RCH	0,15	0,15	0,00	0,15	0,00	0,00	0,15	0,15
CH	NEJG14	TTS001	OBSERVATORIO TURISTICO RCH	3,86	3,86	0,00	3,86	0,00	0,00	3,86	3,86
CH	NEJG22	FUN001	UNA CHOROTEGA EMPRENDE MOD DESA EMP	14.500,00	14.500,00	0,00	14.500,00	4.839,24	4.839,24	9.660,76	9.660,76
CH	NEJG22	FSI001	HACIA UNA PRODUCCION AGROPECUARIA R	7.576,61	7.576,61	0,00	7.576,61	6.860,94	6.860,94	715,67	715,67
CH	NGGG03	FSI001	PROYECTO CHOROTEGA	37.139,98	37.139,98	0,00	37.139,98	37.106,91	37.106,91	33,06	33,06
CH	NGGG07	FUN001	ACOMPAÑAMIENTO SOCIAL MEJORAM CALID	1.580,23	1.580,23	0,00	1.580,23	1.580,23	1.580,23	0,00	0,00
CH	NGGG07	FUN921	ACOMPAÑAMIENTO SOCIAL MEJORAM CALID	892,33	892,33	0,00	892,33	892,33	892,33	0,00	0,00
CH	NGGG08	FID921	FOMENTO DE LAS ARTICU P DESARRO HUM	985,00	985,00	0,00	985,00	0,00	0,00	985,00	985,00
CH	SHAX19	FSI921	UNIDAD BANCO NACIONAL BCO	7.894,70	7.894,70	0,00	7.894,70	0,00	0,00	7.894,70	7.894,70
CH	UHAO12	BEC001	AYUDAS ORDINARIAS	1.434,00	1.434,00	0,00	1.434,00	1.397,20	1.397,20	36,80	36,80
CH	UHAO31	BEC001	BECAS A ESTUD. SEDE CHOROT.	383.493,22	383.493,22	0,00	383.493,22	383.492,60	383.492,60	0,61	0,61
CH	UHAO31	INT001	BECAS A ESTUD. SEDE CHOROT.	10,23	10,23	0,00	10,23	0,00	0,00	10,23	10,23
CH	UHAO31	INT921	BECAS A ESTUD. SEDE CHOROT.	114,10	114,10	0,00	114,10	0,00	0,00	114,10	114,10
CH	UHAO40	BEC001	VIDA UNIVERSITARIA CHOROTEGA	6.000,00	6.000,00	0,00	6.000,00	4.748,64	4.748,64	1.251,36	1.251,36
CH	VHAU03	INT001	UNIDAD PARAACADEMICA DEPART.	14,23	14,23	0,00	14,23	0,00	0,00	14,23	14,23
CH	VHAU03	INT921	UNIDAD PARAACADEMICA DEPART.	158,72	158,72	0,00	158,72	0,00	0,00	158,72	158,72
CH	VHAU03	REP001	UNIDAD PARAACADEMICA DEPART.	59.960,00	59.960,00	0,00	59.960,00	46.901,09	46.901,09	13.058,91	13.058,91
CI	AHAQ04	REP921	OPERACION CONCENTRADAS	7.435,99	7.435,99	0,00	7.435,99	7.377,98	7.377,98	58,01	58,01
CI	AHAQ42	FSI001	FDOS SIST EQ CIENT Y TECNOL	19.988,26	19.988,26	0,00	19.988,26	11.436,85	11.436,85	8.551,41	8.551,41
CI	GDEK01	INT001	FONDO FOMENTO PROD ARTISTICA	383,73	383,73	0,00	383,73	0,00	0,00	383,73	383,73
CI	GDEK01	INT921	FONDO FOMENTO PROD ARTISTICA	485,14	485,14	0,00	485,14	0,00	0,00	485,14	485,14
CI	GDEK01	TTS001	FONDO FOMENTO PROD ARTISTICA	281,07	281,07	0,00	281,07	0,00	0,00	281,07	281,07
CI	GDEK01	TTS921	FONDO FOMENTO PROD ARTISTICA	4.240,77	4.240,77	0,00	4.240,77	273,80	273,80	3.966,97	3.966,97
CI	GDLM01	FUR001	FONDO FOMENTO PROD ARTISTICA	1.272,74	1.272,74	0,00	1.272,74	1.272,74	1.272,74	0,00	0,00
CI	GDLM01	FUR921	CONEXIONES PARA CREATIVIDAD	2.921,40	2.921,40	0,00	2.921,40	0,00	0,00	2.921,40	2.921,40
CI	GDLM01	INT001	CONEXIONES PARA CREATIVIDAD	221,77	221,77	0,00	221,77	0,00	0,00	221,77	221,77
CI	GHAK02	CEX921	UNIDADES ACADÉMICAS	4.589,85	4.589,85	0,00	4.589,85	0,00	0,00	4.589,85	4.589,85
CI	GHAK02	INT001	UNIDADES ACADÉMICAS	243,33	243,33	0,00	243,33	0,00	0,00	243,33	243,33
CI	GHAK02	INT921	UNIDADES ACADÉMICAS	673,21	673,21	0,00	673,21	0,00	0,00	673,21	673,21
CI	GHAK02	REP921	UNIDADES ACADÉMICAS	69,32	69,32	0,00	69,32	0,00	0,00	69,32	69,32
CI	GHAK69	FSI001	EQUIPO DIDACTICO	156,77	156,77	0,00	156,77	156,77	156,77	0,00	0,00
CI	NDGH01	INT001	PROG IDENTIDAD CULTURAL ARTE Y TECN	0,77	0,77	0,00	0,77	0,00	0,00	0,77	0,77
CI	NDGH01	TTS001	PROG IDENTIDAD CULTURAL ARTE Y TECN	230,00	230,00	0,00	230,00	65,36	65,36	164,64	164,64
CM	AHAQ42	FSI001	FDOS SIST EQ CIENT Y TECNOL	70.796,59	70.796,59	0,00	70.796,59	25.876,83	25.876,83	44.919,75	44.919,75
CM	AHAQ50	FSI001	GEST. ADM. DE RECUR. FDO DEL SISTEM	750,00	750,00	0,00	750,00	749,54	749,54	0,46	0,46
CM	DEAG01	INT001	VIVERO FORESTAL	3,76	3,76	0,00	3,76	0,00	0,00	3,76	3,76
CM	DEAG01	INT921	VIVERO FORESTAL	45,35	45,35	0,00	45,35	43,95	43,95	1,40	1,40
CM	DEAG01	TTS921	VIVERO FORESTAL	4,61	4,61	0,00	4,61	3,20	3,20	1,41	1,41
CM	DGEF01	INT001	EDUCACIÓN CONTINUA (ACTIVIDAD)	31,27	31,27	0,00	31,27	0,00	0,00	31,27	31,27
CM	DGEF01	INT921	EDUCACIÓN CONTINUA (ACTIVIDAD)	200,03	200,03	0,00	200,03	188,30	188,30	11,73	11,73

UNIVERSIDAD NACIONAL
VICERRECTORÍA DE DESARROLLO
PROGRAMA DE GESTIÓN FINANCIERA
LIQUIDACIÓN PRESUPUESTARIA DE RECURSOS ESPECÍFICOS
AL 31 DE DICIEMBRE DE 2012
(miles de colones)

ORG.	PROGRAMA	FONDO	NOMBRE	PRESUPUESTO DE INGRESOS	TOTAL DE INGRESOS	SUPERAVIT O DEFICIT DE INGRESOS	PRESUPUESTO DE EGRESOS	GIRADO	GASTADO	SUPERAVIT O DEFICIT DE EGRESOS	SUPERAVIT ESPECÍFICO POR PROGRAMA
CM	DGEF01	TS921	EDUCACIÓN CONTINUA (ACTIVIDAD)	266,52	266,52	0,00	266,52	242,63	242,63	23,89	23,89
CM	EJUG01	FSI001	IMPLEMENTACION TRANSF AGROINDUSTRIA	2.998,49	2.998,49	0,00	2.998,49	2.948,40	2.948,40	50,09	50,09
CM	GHA002	FIN921	UNIDADES ACADEMICAS	11,40	11,40	0,00	11,40	0,00	0,00	11,40	11,40
CM	GHA002	INT001	UNIDADES ACADEMICAS	4,76	4,76	0,00	4,76	0,00	0,00	4,76	4,76
CM	GHA002	INT921	UNIDADES ACADEMICAS	46,39	46,39	0,00	46,39	0,00	0,00	46,39	46,39
CM	GHA002	TS921	UNIDADES ACADEMICAS	0,00	0,00	0,00	0,00	0,00	0,00	0,00	0,00
CM	GHA069	FSI001	EQUIPO DIDACTICO	13.828,56	13.828,56	0,00	13.828,56	12.136,84	12.136,84	1.691,72	1.691,72
CM	IAGG31	FSI001	MODELO PREDICION CALIDAD DEL AGUA	2.205,00	2.205,00	0,00	2.205,00	2.205,00	2.205,00	0,00	0,00
CM	IEAG51	FSI001	DESARROLLO ALIMENTOS FUNC.RICOS EN	2.390,00	2.390,00	0,00	2.390,00	1.545,10	1.545,10	844,90	844,90
CM	IFDW02	FSI001	LABORATORIO ANALISIS AMBIENTAL	1.109,96	1.109,96	0,00	1.109,96	1.104,98	1.104,98	4,99	4,99
CM	NAAG07	FSI001	MODELO GESTIÓN AMBIENTAL ACUEDUCTOS	2.576,50	2.576,50	0,00	2.576,50	2.571,43	2.571,43	5,07	5,07
CM	NABG01	INT001	FLORISTERIA COMUNITARIA DES. RURAL	5,41	5,41	0,00	5,41	0,00	0,00	5,41	5,41
CM	NABG01	INT921	FLORISTERIA COMUNITARIA DES. RURAL	67,98	67,98	0,00	67,98	64,95	64,95	3,03	3,03
CM	NABG01	TS921	FLORISTERIA COMUNITARIA DES. RURAL	19,80	19,80	0,00	19,80	0,00	0,00	19,80	19,80
CR	GHA079	FSI001	REGIONALIZAC PUBLICAC EDIT UNIV EST	4.100,00	4.100,00	0,00	4.100,00	4.027,00	4.027,00	73,01	73,01
CR	GHA004	FSI001	REGIONALIZACION PUBLICACIONES EDITO	469,40	469,40	0,00	469,40	469,40	469,40	0,00	0,00
CR	VHAU03	INT001	UNIDAD PARAACADEMICA DEPART.	1.427,51	1.427,51	0,00	1.427,51	0,00	0,00	1.427,51	1.427,51
CR	VHAU03	INT921	UNIDAD PARAACADEMICA DEPART.	3.316,87	3.316,87	0,00	3.316,87	0,00	0,00	3.316,87	3.316,87
CR	VHAU03	TS921	UNIDAD PARAACADEMICA DEPART.	14.563,05	14.563,05	0,00	14.563,05	3.373,70	3.373,70	11.189,35	11.189,35
CR	VHAU45	INT001	PUBLICAC LIBROS CON SELLO EUNA	38,91	38,91	0,00	38,91	0,00	0,00	38,91	38,91
CR	VHAU45	TS001	PUBLICAC LIBROS CON SELLO EUNA	463,05	463,05	175,58	638,63	0,00	0,00	638,63	638,63
CT	AHAQ01	INT001	UNIDADES ADMINISTRATIVAS	0,15	0,15	0,00	0,15	0,00	0,00	0,15	0,15
CT	AHAQ01	INT921	UNIDADES ADMINISTRATIVAS	0,50	0,50	0,00	0,50	0,00	0,00	0,50	0,50
CT	AHAQ01	TS921	UNIDADES ADMINISTRATIVAS	1,68	1,68	0,00	1,68	0,00	0,00	1,68	1,68
CTI	AHAQ16	CEX921	ADM CONV COOP INTERNAC	14,48	14,48	0,00	14,48	0,00	0,00	14,48	14,48
CTI	AHAQ16	INT001	ADM CONV COOP INTERNAC	1,72	1,72	0,00	1,72	0,00	0,00	1,72	1,72
CTI	AHAQ16	INT921	ADM CONV COOP INTERNAC	4,88	4,88	0,00	4,88	0,00	0,00	4,88	4,88
CTI	GHAL02	CEX921	COOPEN-ERASMUS MUNDIUS	2.478,35	2.478,35	0,00	2.478,35	812,13	812,13	1.666,22	1.666,22
CTI	GHAL02	INT001	COOPEN-ERASMUS MUNDIUS	141,93	141,93	0,00	141,93	0,00	0,00	141,93	141,93
CTI	GHAL02	INT921	COOPEN-ERASMUS MUNDIUS	49,50	49,50	0,00	49,50	0,00	0,00	49,50	49,50
CV	AHA002	INT921	UNIDADES ACADEMICAS (ADMINISTRACION)	968,00	968,00	0,00	968,00	968,00	968,00	0,00	0,00
CV	AHA002	TS921	UNIDADES ACADEMICAS (ADMINISTRACION)	502,67	502,67	0,00	502,67	502,67	502,67	0,00	0,00
CV	AHAQ01	INT001	UNIDADES ADMINISTRATIVAS	1,82	1,82	0,00	1,82	0,00	0,00	1,82	1,82
CV	AHAQ01	TS921	UNIDADES ADMINISTRATIVAS	1.974,40	1.974,40	0,00	1.974,40	1.953,92	1.953,92	20,48	20,48
CV	GHA002	FU921	UNIDADES ACADEMICAS	729,21	729,21	0,00	729,21	0,00	0,00	729,21	729,21
CV	GHA002	FIN921	UNIDADES ACADEMICAS	823,94	823,94	0,00	823,94	0,00	0,00	823,94	823,94
CV	GHA002	INT001	UNIDADES ACADEMICAS	104,01	104,01	0,00	104,01	0,00	0,00	104,01	104,01
CV	GHA002	INT921	UNIDADES ACADEMICAS	717,63	717,63	0,00	717,63	0,00	0,00	717,63	717,63
CV	GHA002	TS921	UNIDADES ACADEMICAS	192,43	192,43	0,00	192,43	0,00	0,00	192,43	192,43
CV	GHA069	FSI001	EQUIPO DIDACTICO	7.500,00	7.500,00	0,00	7.500,00	6.974,37	6.974,37	525,63	525,63
DAS	DCGA01	FSI001	B. EN INFORMATICA EDUCATIVA	31.000,00	31.000,00	0,00	31.000,00	31.000,00	31.000,00	0,00	0,00
DAS	DHAH01	FSI001	SEDE INTERUNIVERSITARIA	71.788,78	71.788,78	0,00	71.788,78	71.780,06	71.780,06	8,71	8,71
DAS	UHA006	BEC001	INTERCAMBIO	15.262,34	15.262,34	0,00	15.262,34	14.528,70	14.528,70	733,64	733,64
DAS	UHA006	CEX001	INTERCAMBIO	19.286,53	10.128,14	-9.158,39	10.128,14	6.282,31	6.282,31	3.845,83	3.845,83
DAS	UHA006	INT921	INTERCAMBIO	3.334,82	3.334,82	0,00	3.334,82	3.334,82	3.334,82	0,00	0,00
DAS	UHA006	INT001	INTERCAMBIO	0,00	0,00	0,00	0,00	0,00	0,00	0,00	0,00
DAS	UHA007	BEC001	BECAS OMAR DENGO	187.058,54	187.058,54	0,00	187.058,54	187.058,54	187.058,54	0,00	0,00
DAS	UHA008	BEC001	BECAS LUIS FELIPE	2.052.201,89	2.052.201,89	-1.984,80	2.052.201,89	2.050.217,09	2.050.217,09	1.984,80	1.984,80
DAS	UHA009	BEC001	ESTUDIANTE ASISTENTE PARAACADEMICO	164.949,20	164.949,20	0,00	164.949,20	164.732,73	164.732,73	216,47	216,47
DAS	UHA010	BEC001	ESTUDIANTES ASISTENTES	220.617,35	220.617,35	0,00	220.617,35	219.826,58	219.826,58	790,77	790,77
DAS	UHA011	BEC001	BECAS ORDINARIAS	16.112,29	139.889,12	123.776,82	16.112,29	14.461,77	14.461,77	1.650,52	125.427,35

UNIVERSIDAD NACIONAL
VICERRECTORÍA DE DESARROLLO
PROGRAMA DE GESTIÓN FINANCIERA
LIQUIDACIÓN PRESUPUESTARIA DE RECURSOS ESPECÍFICOS
AL 31 DE DICIEMBRE DE 2012
(miles de colones)

ORG.	PROGRAMA	FONDO	NOMBRE	PRESUPUESTO DE INGRESOS	TOTAL DE INGRESOS	SUPERAVIT O DEFICIT DE INGRESOS	PRESUPUESTO DE EGRESOS	GIRADO	GASTADO	SUPERAVIT O DEFICIT DE EGRESOS	SUPERAVIT ESPECIFICO POR PROGRAMA
DAS	UHAO12	BEC001	AYUDAS ORDINARIAS	19.500,83	19.500,83	0,00	19.500,83	19.340,83	19.340,83	160,00	160,00
DAS	UHAO13	BEC001	AYUDAS PARA GIRAS	37.686,00	37.686,00	0,00	37.686,00	33.825,40	33.825,40	3.860,60	3.860,60
DAS	UHAO14	BEC001	SERVO DE ALIMENTACION ESTUDIANTIL	22.925,26	22.925,26	0,00	22.925,26	18.059,25	18.059,25	4.866,01	4.866,01
DAS	UHAO14	INT921	SERVO DE ALIMENTACION ESTUDIANTIL	0,00	0,00	0,00	0,00	0,00	0,00	0,00	0,00
DAS	UHAO15	BEC001	PRESTAMOS PARA ESTUDIANTES U.N.A.	8.700,00	8.700,00	0,00	8.700,00	6.876,90	6.876,90	1.823,10	1.823,10
DAS	UHAO42	BEC001	BECAS OMAR DENGÓ SARAPIQUI	40.436,30	40.436,30	0,00	40.436,30	40.436,30	40.436,30	0,00	0,00
DAS	UHAO45	BEC001	EXITO ACADEMICO	28.745,14	28.745,14	0,00	28.745,14	28.520,46	28.520,46	224,68	224,68
DAS	VHAK43	FSI001	VIDA SALUDABLE. UNIVERSIDA VID EST	45.700,00	45.700,00	0,00	45.700,00	22.023,50	22.023,50	23.676,50	23.676,50
DAS	VHAK49	FSI001	BECAS ESTUDIANTES PARA UNIV ESTAT	15.000,00	15.000,00	0,00	15.000,00	0,00	0,00	15.000,00	15.000,00
DAS	VHAO01	BEC001	RESIDENCIAS ESTUDIANTILES	81.747,41	81.747,41	0,00	81.747,41	43.902,38	43.902,38	37.845,02	37.845,02
DAS	VHAO01	INT921	RESIDENCIAS ESTUDIANTILES	0,00	0,00	0,00	0,00	0,00	0,00	0,00	0,00
DAS	VHAU03	BEC001	UNIDAD PARAACADEMICA DEPART.	2.000,00	2.000,00	0,00	2.000,00	1.996,04	1.996,04	3,97	3,97
DC	DCHED2	INT001	CURSO. SERV.FAC CIENC SOCIALES	36,30	36,30	0,00	36,30	20,71	20,71	15,59	15,59
DC	DCHED2	TS001	CURSO. SERV.FAC CIENC SOCIALES	535,13	535,13	0,00	535,13	498,58	498,58	36,55	36,55
DC	DCHED2	TS921	CURSO. SERV.FAC CIENC SOCIALES	106,08	106,08	0,00	106,08	0,00	0,00	106,08	106,08
DC	EEAG10	CEX001	REACTIVAC CONOC PROD CONSUMO HOJAS	2.497,50	2.497,50	2.497,50	2.497,50	993,14	993,14	1.504,36	1.504,36
DC	EEAG10	INT001	REACTIVAC CONOC PROD CONSUMO HOJAS	33,20	33,20	0,00	33,20	0,00	0,00	33,20	33,20
DC	GHA02	INT001	UNIDADES ACADEMICAS	0,42	0,42	0,00	0,42	0,00	0,00	0,42	0,42
DC	GHA02	INT921	UNIDADES ACADEMICAS	4,78	4,78	0,00	4,78	0,00	0,00	4,78	4,78
DC	GHA02	TS921	UNIDADES ACADEMICAS	0,03	0,03	0,00	0,03	0,00	0,00	0,03	0,03
DE	DCHA01	FSI001	B. EN INFORMATICA EDUCATIVA	1.017,68	1.017,68	0,00	1.017,68	312,68	312,68	705,00	705,00
DE	DCHB05	INT001	M. EN EDUCACION TRIMESTR	84,76	84,76	0,00	84,76	0,00	0,00	84,76	84,76
DE	DCHB05	TS001	M. EN EDUCACION TRIMESTR	30,00	30,00	0,00	30,00	0,00	0,00	30,00	30,00
DE	DCHB05	TS921	M. EN EDUCACION TRIMESTR	274,78	274,78	0,00	274,78	0,00	0,00	274,78	274,78
DE	EGAG07	FSI001	CARIBE PUNTO DE ENCUENTRO	1.075,00	1.075,00	0,00	1.075,00	1.075,00	1.075,00	0,00	0,00
DE	GHA063	INT001	PROG ACADEM SUPER FDO SISTEMA	0,46	0,46	0,00	0,46	0,00	0,00	0,46	0,46
DE	GHA063	TS921	PROG ACADEM SUPER FDO SISTEMA	9,76	9,76	0,00	9,76	0,00	0,00	9,76	9,76
DE	NCCG09	FSI001	MEJORAMIENTO CUALITATIVO ESPERANZA	4.462,00	4.462,00	0,00	4.462,00	4.374,05	4.374,05	87,95	87,95
DE	NCC01	INT001	MEJORAM PROC EDUC ESP JOVEN	0,02	0,02	0,00	0,02	0,00	0,00	0,02	0,02
DE	NCC01	TS921	MEJORAM PROC EDUC ESP JOVEN	0,15	0,15	0,00	0,15	0,00	0,00	0,15	0,15
DE	NCFG07	FSI001	MEJORA OFERTA EDUCATIVA	6.945,80	6.945,80	0,00	6.945,80	4.814,20	4.814,20	2.131,60	2.131,60
DF	AHA02	INT001	UNIDADES ACADEMICAS (ADMINISTRACION)	0,82	0,82	0,00	0,82	0,00	0,00	0,82	0,82
DF	AHA02	TS001	UNIDADES ACADEMICAS (ADMINISTRACION)	9,45	9,45	0,00	9,45	0,00	0,00	9,45	9,45
DF	AHA02	TS921	UNIDADES ACADEMICAS (ADMINISTRACION)	57,45	57,45	0,00	57,45	57,45	57,45	0,00	0,00
DF	DKB01	INT001	D. INTER LETRAS Y ARTES EN A.C	109,26	109,26	0,00	109,26	0,00	0,00	109,26	109,26
DF	GHA02	INT001	UNIDADES ACADEMICAS	154,90	154,90	0,00	154,90	0,00	0,00	154,90	154,90
DF	GHA02	INT921	UNIDADES ACADEMICAS	209,69	209,69	0,00	209,69	84,81	84,81	124,88	124,88
DF	GHA02	TS001	UNIDADES ACADEMICAS	360,39	360,39	0,00	360,39	141,23	141,23	219,16	219,16
DF	GHA02	TS921	UNIDADES ACADEMICAS	1.208,59	1.208,59	0,00	1.208,59	519,87	519,87	688,72	688,72
DF	VHAU12	INT001	ADM PARACAD BIBLIOT FILOS LETR	97,78	97,78	0,00	97,78	0,00	0,00	97,78	97,78
DF	VHAU12	INT921	ADM PARACAD BIBLIOT FILOS LETR	167,14	167,14	0,00	167,14	74,27	74,27	92,87	92,87
DF	VHAU12	TS921	ADM PARACAD BIBLIOT FILOS LETR	2.134,09	2.134,09	0,00	2.134,09	2.134,09	2.134,09	0,00	0,00
DG	GHA02	INT001	UNIDADES ACADEMICAS	9,29	9,29	0,00	9,29	0,00	0,00	9,29	9,29
DG	GHA02	INT921	UNIDADES ACADEMICAS	121,61	121,61	0,00	121,61	118,74	118,74	2,87	2,87
DG	GHA02	REP921	UNIDADES ACADEMICAS	0,27	0,27	0,00	0,27	0,00	0,00	0,27	0,27
DG	GHA02	TS921	UNIDADES ACADEMICAS	2,24	2,24	0,00	2,24	0,00	0,00	2,24	2,24
DIRDOC	AHA02	CEX921	UNIDADES ACADEMICAS (ADMINISTRACION)	131,00	131,00	0,00	131,00	131,00	131,00	0,00	0,00
DIRDOC	AHAQ41	FSI001	FDO SIST NUEVAS TECNO INF INTERNE	134.711,16	134.711,16	0,00	134.711,16	76.606,36	76.606,36	58.104,80	58.104,80
DIRDOC	DHAH01	FSI001	SEDE INTERUNIVERSITARIA	576.576,57	576.576,57	0,00	576.576,57	464.860,88	464.860,88	111.715,69	111.715,69
DIRDOC	DHAH01	FSI921	SEDE INTERUNIVERSITARIA	4.318,29	4.318,29	0,00	4.318,29	3.393,38	3.393,38	924,91	924,91
DIRDOC	GHA02	CEX921	UNIDADES ACADEMICAS	33,35	33,35	0,00	33,35	0,00	0,00	33,35	33,35
DIRDOC	GHA02	INT001	UNIDADES ACADEMICAS	8,08	8,08	0,00	8,08	0,00	0,00	8,08	8,08

UNIVERSIDAD NACIONAL
VICERRECTORIA DE DESARROLLO
PROGRAMA DE GESTIÓN FINANCIERA
LIQUIDACIÓN PRESUPUESTARIA DE RECURSOS ESPECÍFICOS
AL 31 DE DICIEMBRE DE 2012
(miles de colones)

ORG.	PROGRAMA	FONDO	NOMBRE	PRESUPUESTO DE INGRESOS	TOTAL DE INGRESOS	SUPERAVIT O DEFICIT DE INGRESOS	PRESUPUESTO DE EGRESOS	GIRADO	GASTADO	SUPERAVIT O DEFICIT DE EGRESOS	SUPERAVIT ESPECÍFICO POR PROGRAMA
DIRDOC	GHA02	INT921	UNIDADES ACADÉMICAS	56,82	56,82	0,00	56,82	0,00	0,00	56,82	56,82
DIRDOC	GHA02	INT001	PROG DIR.DOCENCIA VIC.ACAD.	1,43	1,43	0,00	1,43	0,00	0,00	1,43	1,43
DIRDOC	GHA02	INT921	PROG DIR.DOCENCIA VIC.ACAD.	16,16	16,16	0,00	16,16	0,00	0,00	16,16	16,16
DIRDOC	GHA02	INT001	APOYO A PROGRAMA CONJUNTOS	1,25	1,25	0,00	1,25	0,00	0,00	1,25	1,25
DIRDOC	GHA02	INT921	APOYO A PROGRAMA CONJUNTOS	319,72	319,72	0,00	319,72	0,00	319,72	0,00	0,00
DIRDOC	GHA02	INT921	APOYO A PROGRAMA CONJUNTOS	14,34	14,34	0,00	14,34	0,00	0,00	14,34	14,34
DIRDOC	GHA02	FSI001	APOYO A CONV ARTIC COLEG UNIV	257,82	257,82	0,00	257,82	0,00	257,82	0,00	0,00
DIRDOC	GHA02	INT001	APOYO A CONV ARTIC COLEG UNIV	0,07	0,07	0,00	0,07	0,00	0,00	0,07	0,07
DIRDOC	GHA02	INT921	APOYO A CONV ARTIC COLEG UNIV	61,21	61,21	0,00	61,21	0,00	61,21	0,00	0,00
DIRDOC	GHA02	INT001	PROCESO DE AUTOEVALUACION CARRERA	2,80	2,80	0,00	2,80	0,00	0,00	2,80	2,80
DIRDOC	GHA02	INT921	PROCESO DE AUTOEVALUACION CARRERA	257,03	257,03	0,00	257,03	0,00	238,17	18,86	18,86
DIRDOC	GHA02	INT921	PROCESO DE AUTOEVALUACION CARRERA	12,35	12,35	0,00	12,35	0,00	0,00	12,35	12,35
DIRDOC	GHA02	FSI001	EQUIPO DIDACTICO	423,19	423,19	0,00	423,19	0,00	423,19	0,00	0,00
DIRDOC	GHA02	INT001	PROCESO DE ADMISION	24,16	24,16	0,00	24,16	0,00	0,00	24,16	24,16
DIRDOC	GHA02	INT001	PROCESO DE ADMISION	630,00	630,00	0,00	630,00	0,00	0,00	630,00	630,00
DIRDOC	GHA02	INT001	PRÁCTICAS PEDAGÓGICAS DEL DOCENTE	1,95	1,95	0,00	1,95	0,00	0,00	1,95	1,95
DIRDOC	GHA02	INT921	PRÁCTICAS PEDAGÓGICAS DEL DOCENTE	21,99	21,99	0,00	21,99	0,00	0,00	21,99	21,99
DIRDOC	GHA02	INT001	FDO UNIVER ESTIM DESA REG	109,81	109,81	0,00	109,81	0,00	102,50	7,31	7,31
DIRDOC	GHA02	INT001	FDO UNIVER ESTIM DESA REG	25,462,64	25,462,64	0,00	25,462,64	0,00	12,292,55	13,170,09	13,170,09
DIRDOC	GHA02	INT001	MURALES COMUNITARIOS P/ FORTAL IDE	6,66	6,66	0,00	6,66	0,00	0,00	6,66	6,66
DIRDOC	GHA02	INT001	CAPA UNIV FORMUL Y EVAL PROY	0,65	0,65	0,00	0,65	0,00	0,65	0,65	0,65
DIRDOC	GHA02	INT921	CAPA UNIV FORMUL Y EVAL PROY	0,01	0,01	0,00	0,01	0,00	0,00	0,01	0,01
DIRDOC	GHA02	FSI001	FORTALEC TURISMO SUST RESC PATRIMON	18,780,06	18,780,06	0,00	18,780,06	0,00	17,164,40	1,615,66	1,615,66
DIRDOC	GHA02	FSI001	AULA MOVIL CON MICT Y CONICIT	8,887,20	8,887,20	0,00	8,887,20	0,00	8,872,95	14,25	14,25
DIRDOC	GHA02	INT921	AULA MOVIL CON MICT Y CONICIT	21,27	21,27	0,00	21,27	0,00	0,00	21,27	21,27
DIRDOC	GHA02	INT001	AULA MOVIL CON MICT Y CONICIT	0,82	0,82	0,00	0,82	0,00	0,82	0,82	0,82
DIRDOC	GHA02	INT921	CURSOS PARTICIPATIVOS	0,04	0,04	0,00	0,04	0,00	0,00	0,04	0,04
DIRDOC	GHA02	INT921	CURSOS PARTICIPATIVOS	0,32	0,32	0,00	0,32	0,00	0,00	0,32	0,32
DIRDOC	GHA02	FSI001	PROYECTO LIMON	26,644,25	26,644,25	0,00	26,644,25	0,00	11,570,93	15,073,32	15,073,32
DIRDOC	GHA02	INT001	PROGRAMA FORTALEC REGIONAL	10,77	10,77	0,00	10,77	0,00	0,00	10,77	10,77
DIRDOC	GHA02	INT921	PROGRAMA FORTALEC REGIONAL	32,58	32,58	0,00	32,58	0,00	0,00	32,58	32,58
DIRDOC	GHA02	INT001	PROGRAMA FORTALEC REGIONAL	246,25	246,25	0,00	246,25	0,00	0,00	246,25	246,25
DIRDOC	GHA02	INT001	IV EXPO REG UNIV EXT Y ACC SOC	0,64	0,64	0,00	0,64	0,00	0,64	0,64	0,64
DIRDOC	GHA02	INT921	IV EXPO REG UNIV EXT Y ACC SOC	0,58	0,58	0,00	0,58	0,00	0,00	0,58	0,58
DIRDOC	GHA02	INT921	IV EXPO REG UNIV EXT Y ACC SOC	7,37	7,37	0,00	7,37	0,00	0,00	7,37	7,37
DIRDOC	GHA02	INT001	UNIDADES ACADÉMICAS	17,57	17,57	0,00	17,57	0,00	0,00	17,57	17,57
DIRDOC	GHA02	INT921	UNIDADES ACADÉMICAS	13,76	13,76	0,00	13,76	0,00	0,00	13,76	13,76
DIRDOC	GHA02	INT921	UNIDADES ACADÉMICAS	27,79	27,79	0,00	27,79	0,00	0,00	27,79	27,79
DIRDOC	GHA02	FSI001	SERV.REMUNER. ACADÉMICOS	219,94	219,94	0,00	219,94	0,00	0,00	219,94	219,94
DIRDOC	GHA02	FSI001	CAPACITACION INTERUNIVERSITARIA	7,189,00	7,189,00	0,00	7,189,00	0,00	6,746,78	442,22	442,22
DIRDOC	GHA02	FSI001	FONDO ARTICULACION EXTENSION	6,180,00	6,180,00	0,00	6,180,00	0,00	5,620,80	559,20	559,20
DIRDOC	GHA02	FSI001	COORDINACION REGIONALIZACION	20,845,72	20,845,72	0,00	20,845,72	0,00	20,845,72	0,00	0,00
DIRDOC	GHA02	FUN001	ADM PREMIO INNOVACION ACADM	1,360,00	1,360,00	0,00	1,360,00	0,00	0,00	1,360,00	1,360,00
DIRDOC	GHA02	FUN921	FDO UNIVER DE DESARR REGIONAL	1,644,54	1,644,54	0,00	1,644,54	0,00	0,00	1,644,54	1,644,54
DIRDOC	GHA02	FUN001	GENERAC ACC MANEJ CAPAC ANA HUMEDA	10,218,00	10,218,00	0,00	10,218,00	0,00	2,956,54	7,261,46	7,261,46
DIRDOC	GHA02	INT001	VIN UNIV-GOB LOC UNA EXP PILOT	64,19	64,19	0,00	64,19	0,00	0,00	64,19	64,19
DIRDOC	GHA02	INT921	VIN UNIV-GOB LOC UNA EXP PILOT	492,15	492,15	0,00	492,15	0,00	491,10	1,05	1,05
DIRDOC	GHA02	FSI001	PROYECTO SUR SUR	28,640,00	28,640,00	0,00	28,640,00	0,00	26,505,62	2,134,38	2,134,38
DIRDOC	GHA02	FSI001	PROYECTO CHORTEGA	1,186,00	1,186,00	0,00	1,186,00	0,00	1,186,00	0,00	0,00
DIRDOC	GHA02	INT921	PROYECTO CHORTEGA	0,00	0,00	0,00	0,00	0,00	0,00	0,00	0,00
DIRDOC	GHA02	CEX921	CENT MESOA P/ DESA TRÓP CEMEDE	779,00	779,00	0,00	779,00	0,00	779,00	0,00	0,00
DIRDOC	GHA02	INT921	CENT MESOA P/ DESA TRÓP CEMEDE	4,99	4,99	0,00	4,99	0,00	0,00	4,99	4,99

UNIVERSIDAD NACIONAL
VICERECTORIA DE DESARROLLO
PROGRAMA DE GESTIÓN FINANCIERA
LIQUIDACIÓN PRESUPUESTARIA DE RECURSOS ESPECÍFICOS
AL 31 DE DICIEMBRE DE 2012
(miles de colones)

ORG.	PROGRAMA	FONDO	NOMBRE	PRESUPUESTO DE INGRESOS	TOTAL DE INGRESOS	SUPERAVIT O DEFICIT DE INGRESOS	PRESUPUESTO DE EGRESOS	GIRADO	GASTADO	SUPERAVIT O DEFICIT DE EGRESOS	SUPERAVIT ESPECÍFICO POR PROGRAMA
DIREX	NGGH03	INT001	CENT MESA P/ DESA TROP CEMEDE	0,43	0,43	0,00	0,43	0,00	0,00	0,43	0,00
DIREX	NHAH01	FSI001	ZONA NORTE 2	15.975,00	15.975,00	0,00	15.975,00	15.975,00	15.975,00	0,00	0,00
DIREX	NHAH02	FSI001	PACIFICO CENTRAL	33.104,79	33.104,79	0,00	33.104,79	30.312,62	30.312,62	2.792,17	2.792,17
DIRINV	AHAQ02	FSI001	FOS SIST EQ CIENT Y TECNOL	26.044,72	26.044,72	0,00	26.044,72	25.893,76	25.893,76	150,96	150,96
DIRINV	GGAQ07	FSI001	SIST DE EVALUA INVEST IESUE	2.121,00	2.121,00	0,00	2.121,00	1.349,25	1.349,25	771,75	771,75
DIRINV	GGHM01	FSI001	DESARR CAPAC SEC ACAD PUB Y PRIV CO	4.000,00	4.000,00	0,00	4.000,00	1.540,51	1.540,51	2.459,49	2.459,49
DIRINV	GHAQ02	CEX921	UNIDADES ACADEMICAS	659,30	659,30	0,00	659,30	659,30	659,30	0,00	0,00
DIRINV	GHAQ02	INT921	UNIDADES ACADEMICAS	617,46	617,46	0,00	617,46	617,46	617,46	0,00	0,00
DIRINV	GHAQ02	INT001	UNIDADES ACADEMICAS	56,11	56,11	0,00	56,11	42,02	42,02	14,09	14,09
DIRINV	GHAQ69	FSI001	EQUIPO DIDACTICO	2.234,32	2.234,32	0,00	2.234,32	1.744,44	1.744,44	489,88	489,88
DIRINV	GHAQ76	FSI001	FONDO APOYO PARA EL FORTALECIM ALIA	1.515,01	1.515,01	0,00	1.515,01	0,00	0,00	1.515,01	1.515,01
DIRINV	GHAN03	FSI001	PROGRAMA MEJORAMIENTO CALIDAD PUBLI	5.350,00	5.350,00	0,00	5.350,00	126,42	126,42	5.223,58	5.223,58
DIRINV	GHAN03	FSI921	PROGRAMA MEJORAMIENTO CALIDAD PUBLI	5.478,93	5.478,93	0,00	5.478,93	0,00	0,00	5.478,93	5.478,93
DIRINV	GHAN03	INT001	PROGRAMA MEJORAMIENTO CALIDAD PUBLI	135,79	135,79	0,00	135,79	0,00	0,00	135,79	135,79
DIRINV	GHAN03	INT921	PROGRAMA MEJORAMIENTO CALIDAD PUBLI	6.145,02	6.145,02	0,00	6.145,02	0,00	0,00	6.145,02	6.145,02
DIRINV	GHAQ10	INT001	FONDO DEL SISTEMA	0,26	0,26	0,00	0,26	0,00	0,00	0,26	0,26
DIRINV	GHAQ10	INT921	FONDO DEL SISTEMA	3.259,00	3.259,00	0,00	3.259,00	3.259,00	3.259,00	0,00	0,00
DIRINV	NHAH03	CEX921	CENTROS RECURSO HIDRICO Y ENER RENO	220,28	220,28	0,00	220,28	220,28	220,28	0,00	0,00
DIRINV	NHAH03	INT001	CENTROS RECURSO HIDRICO Y ENER RENO	1,75	1,75	0,00	1,75	0,00	0,00	1,75	1,75
DIRINV	NHAH03	INT921	CENTROS RECURSO HIDRICO Y ENER RENO	30,00	30,00	0,00	30,00	30,00	30,00	0,00	0,00
DOAP	UHAO37	BEC001	ATRACCION ESTUDIANTIL	520,00	520,00	0,00	520,00	439,20	439,20	80,80	80,80
DOAP	UHAO20	FSI001	RENDIMIENTO ACADEMICO	24.243,00	24.243,00	0,00	24.243,00	21.621,44	21.621,44	2.621,56	2.621,56
DOAP	UHAO38	FSI001	MANT: Y DIVULG. SITIO INFOQUES	2.000,00	2.000,00	0,00	2.000,00	337,00	337,00	1.663,00	1.663,00
DOAP	VHAQ47	FSI001	DESPLGABLE DESCUBRIENDO LA U	6.000,00	6.000,00	0,00	6.000,00	531,00	531,00	5.469,00	5.469,00
DOAP	VHAU26	FSI001	ARTICULO POLIT DE ACCESI EDUCA SUPE	3.796,00	3.796,00	0,00	3.796,00	3.582,88	3.582,88	213,12	213,12
DPE	UHAO28	BEC001	EQUIPOS REPRESENTATIVOS	5.595,00	5.595,00	0,00	5.595,00	5.419,54	5.419,54	175,46	175,46
DPE	VHAQ48	FSI001	DESARR ARTIST INTEGRAL DEL ESTU UNI	8.000,00	8.000,00	0,00	8.000,00	7.845,04	7.845,04	154,96	154,96
DPE	VHAU27	INT001	ACUC FESTI UNIVER REGI VIDA ESTU	1.127,78	1.127,78	0,00	1.127,78	0,00	0,00	1.127,78	1.127,78
DPE	VHAU27	INT921	ACUC FESTI UNIVER REGI VIDA ESTU	80,09	80,09	0,00	80,09	0,00	0,00	80,09	80,09
DPE	VHAU27	TT921	ACUC FESTI UNIVER REGI VIDA ESTU	12.500,00	12.500,00	0,00	12.500,00	0,00	0,00	12.500,00	12.500,00
DR	AHAQ02	INT001	UNIDADES ACADEMICAS (ADMINISTRACIO	127,63	127,63	0,00	127,63	0,00	0,00	127,63	127,63
DR	VHAU22	CEX921	ADM DEPTO DE REGISTRO	2.658,62	2.658,62	38,00	2.658,62	355,05	355,05	2.303,57	2.303,57
DR	VHAU22	INT001	ADM DEPTO DE REGISTRO	234,69	234,69	0,00	234,69	0,00	0,00	234,69	234,69
DR	VHAU22	INT921	ADM DEPTO DE REGISTRO	402,63	402,63	0,00	402,63	399,93	399,93	2,70	2,70
DS	GHAQ02	FIN921	UNIDADES ACADEMICAS	562,61	562,61	0,00	562,61	498,07	498,07	64,54	64,54
DS	GHAQ02	INT001	UNIDADES ACADEMICAS	38,82	38,82	0,00	38,82	0,00	0,00	38,82	38,82
DS	GHAQ02	INT921	UNIDADES ACADEMICAS	232,81	232,81	0,00	232,81	0,00	0,00	232,81	232,81
DS	GHAQ02	TT921	UNIDADES ACADEMICAS	46,50	46,50	0,00	46,50	0,00	0,00	46,50	46,50
DT	DCHA06	INT001	B.CS EDUC.VIDA EN FAMILIA	243,16	243,16	0,00	243,16	0,00	0,00	243,16	243,16
DT	DCHA06	INT921	B.CS EDUC.VIDA EN FAMILIA	5.272,40	5.272,40	0,00	5.272,40	2.560,04	2.560,04	2.712,36	2.712,36
DT	DGAB03	INT001	M. GESTION EDUC. ENF LIDERAZGO	225,28	225,28	0,00	225,28	0,00	0,00	225,28	225,28
DT	DGAB03	INT921	M. GESTION EDUC. ENF LIDERAZGO	32,54	32,54	0,00	32,54	0,00	0,00	32,54	32,54
DT	GHAQ02	INT001	UNIDADES ACADEMICAS	97,60	97,60	0,00	97,60	0,00	0,00	97,60	97,60
DT	GHAQ02	INT921	UNIDADES ACADEMICAS	218,13	218,13	0,00	218,13	0,00	0,00	218,13	218,13
DT	GHAQ02	TT921	UNIDADES ACADEMICAS	870,53	870,53	0,00	870,53	0,00	0,00	870,53	870,53
DT	GHAQ62	INT921	M.AEST EN GEST EDUC ENF LIDERAZGO	97,12	97,12	0,00	97,12	97,12	97,12	0,00	0,00
DTIC	AHAQ02	INT921	UNIDADES ACADEMICAS (ADMINISTRACIO	17,19	17,19	0,00	17,19	17,19	17,19	0,00	0,00
DTIC	AHAQ01	CEX001	UNIDADES ADMINISTRATIVAS	2.121,80	2.121,80	0,00	2.121,80	2.121,00	2.121,00	80,80	80,80
DTIC	AHAQ01	INT921	UNIDADES ADMINISTRATIVAS	3,92	3,92	0,00	3,92	3,92	3,92	0,00	0,00
DTIC	AHAQ41	FSI001	FDOS SIST NUEVAS TECNO INF INTERNE	18.737,87	18.737,87	0,00	18.737,87	18.737,87	18.737,87	0,00	0,00
DTIC	AHAQ41	INT921	FDOS SIST NUEVAS TECNO INF INTERNE	1.036,84	1.036,84	0,00	1.036,84	1.036,84	1.036,84	0,00	0,00
DTIC	AHAQ41	TT921	FDOS SIST NUEVAS TECNO INF INTERNE	4,51	4,51	0,00	4,51	4,51	4,51	0,00	0,00

**UNIVERSIDAD NACIONAL
VICERRECTORÍA DE DESARROLLO
PROGRAMA DE GESTIÓN FINANCIERA
LIQUIDACIÓN PRESUPUESTARIA DE RECURSOS ESPECÍFICOS
AL 31 DE DICIEMBRE DE 2012**
(miles de colones)

ORG.	PROGRAMA	FONDO	NOMBRE	PRESUPUESTO DE INGRESOS	TOTAL DE INGRESOS	SUPERAVIT O DEFICIT DE INGRESOS	PRESUPUESTO DE EGRESOS	GIRADO	GASTADO	SUPERAVIT O DEFICIT DE EGRESOS	SUPERAVIT ESPECIFICO POR PROGRAMA
DTIC	AHAQ41	INT001	FDOS SIST NUEVAS TECNO INF INTERNE	76,90	76,90	0,00	76,90	0,00	0,00	76,90	76,90
DTIC	AHAQ42	FSI001	FDOS SIST EQ CIENT Y TECNOL	6.996,02	6.996,02	0,00	6.996,02	0,00	0,00	6.996,02	6.996,02
DTIC	DCGA01	FSI001	B. EN INFORMATICA EDUCATIVA	295,00	295,00	0,00	295,00	0,00	0,00	295,00	295,00
DTIC	DEAA02	INT001	L. EN QUIMICA INDUSTRIAL	13,26	13,26	0,00	13,26	0,00	0,00	13,26	13,26
DTIC	DEAA02	INT921	L. EN QUIMICA INDUSTRIAL	600,00	600,00	0,00	600,00	0,00	0,00	600,00	600,00
DTIC	DEAB01	FSI001	D. CS NATURALES P/ EL DESARROL	1.538,00	1.538,00	0,00	1.538,00	0,00	0,00	1.538,00	1.538,00
DTIC	DECB01	FSI001	MA VIRTUAL GERENCIA SEGUIR ALIM	330,51	330,51	0,00	330,51	0,00	0,00	330,51	330,51
DTIC	DFEB10	FSI001	MAEST PRO Y ACA SALUD FAUNA SILVE B	4.160,00	4.160,00	0,00	4.160,00	0,00	0,00	4.160,00	4.160,00
DTIC	DHAH01	FSI001	SEDE INTERUNIVERSITARIA	7.330,00	7.330,00	0,00	7.330,00	0,00	0,00	7.330,00	7.330,00
DTIC	DHAH01	INT001	SEDE INTERUNIVERSITARIA	4,39	4,39	0,00	4,39	0,00	0,00	4,39	4,39
DTIC	EEAG09	FUN921	ORGAN PROD AGROP RIO CUARTO GRECIA	1.328,00	1.328,00	0,00	1.328,00	0,00	0,00	1.328,00	1.328,00
DTIC	EEJG18	FSI001	FORTAL PROCESOS SOCIO PROD AGRICULT	2.040,00	2.040,00	0,00	2.040,00	0,00	0,00	2.040,00	2.040,00
DTIC	EEJG22	FSI001	MEJORAMIENTO COMPET PYMES REG HNORT	538,00	538,00	0,00	538,00	0,00	0,00	538,00	538,00
DTIC	EEJG23	FSI001	PROG COMPETIT SOCIO EMPRESA PACIF S	500,00	500,00	0,00	500,00	0,00	0,00	500,00	500,00
DTIC	EGCG02	FSI001	DESARROLLO CAPAC ADM INTEGRA CRI-HH	797,16	797,16	0,00	797,16	0,00	0,00	797,16	797,16
DTIC	EGCG03	FSI001	DINAMIZANDO DESRR LOCA BARRA COLORA	1.500,00	1.500,00	0,00	1.500,00	0,00	0,00	1.500,00	1.500,00
DTIC	EGDG02	FSI001	FORTALEC GEST TURISTICA RURAL SOSTE	702,00	702,00	0,00	702,00	0,00	0,00	702,00	702,00
DTIC	EGDG03	FSI001	DINAMIZANDO DESARR LOCAL COMUN INDI	1.780,83	1.780,83	0,00	1.780,83	0,00	0,00	1.780,83	1.780,83
DTIC	GFDK02	FSI001	RENOVAC OFERTA ACAD PROG INTERUNIVE	1.538,00	1.538,00	0,00	1.538,00	0,00	0,00	1.538,00	1.538,00
DTIC	GHAQ02	FSI001	PROYECTO LIMON	500,00	500,00	0,00	500,00	0,00	0,00	500,00	500,00
DTIC	GHAQ58	FSI001	CAPACITACION INTERUNIVERSITARIA	500,00	500,00	0,00	500,00	0,00	0,00	500,00	500,00
DTIC	GHAQ69	FSI001	EQUIPO DIDACTICO	730,00	730,00	0,00	730,00	0,00	0,00	730,00	730,00
DTIC	GHAQ94	INT001	INTERESES FONDOS DEL SISTEMA	209,52	209,52	0,00	209,52	0,00	0,00	209,52	209,52
DTIC	GHAQ94	INT921	INTERESES FONDOS DEL SISTEMA	2.430,83	2.430,83	0,00	2.430,83	0,00	0,00	2.430,83	2.430,83
DTIC	GHAN03	FSI001	PROGRAMA MEJORAMIENTO CALIDAD PUBLI	3.270,00	3.270,00	0,00	3.270,00	0,00	0,00	3.270,00	3.270,00
DTIC	IABG14	FSI001	INTERACCIONES OCEANO - ATMOSFERA	1.604,52	1.604,52	0,00	1.604,52	0,00	0,00	1.604,52	1.604,52
DTIC	IBCG01	INT921	CLUSTER DE COMPUTADORES INTERUNIVE	1,70	1,70	0,00	1,70	1,70	1,70	0,00	0,00
DTIC	IEAG45	FSI001	UTILIZ TEC DIVERS PROD CONS CHAYOTE	1.000,00	1.000,00	0,00	1.000,00	0,00	0,00	1.000,00	1.000,00
DTIC	IEBG08	FSI001	CITRICULTURA COSTARR AMENAZ HUANG L	1.076,00	1.076,00	0,00	1.076,00	0,00	0,00	1.076,00	1.076,00
DTIC	IEDG03	INT001	DIS MAT COMP A PARTIR COLAG	3,69	3,69	0,00	3,69	0,00	0,00	3,69	3,69
DTIC	IEDG03	INT921	DIS MAT COMP A PARTIR COLAG	3,19	3,19	0,00	3,19	0,00	0,00	3,19	3,19
DTIC	IEDG10	INT001	ESTRUC. SUPRAMOLECULAR NANOPARTICU	3,04	3,04	0,00	3,04	0,00	0,00	3,04	3,04
DTIC	IEDG10	INT921	ESTRUC. SUPRAMOLECULAR NANOPARTICU	137,38	137,38	0,00	137,38	0,00	0,00	137,38	137,38
DTIC	IEDG13	FSI001	PREPARACION FORMULACION Y CARACTERI	1.538,00	1.538,00	0,00	1.538,00	0,00	0,00	1.538,00	1.538,00
DTIC	IEFG11	FSI001	GENERACION DE INFORMACION TECNICO C	1.338,00	1.338,00	0,00	1.338,00	0,00	0,00	1.338,00	1.338,00
DTIC	IEFG18	CEX921	EVALUAC IMPACTO NUEROBRUCEL	538,00	538,00	0,00	538,00	0,00	0,00	538,00	538,00
DTIC	IEFG18	INT001	EVALUAC IMPACTO NUEROBRUCEL	9,81	9,81	0,00	9,81	0,00	0,00	9,81	9,81
DTIC	IEFG30	CEX921	MONITOREO INFLUENZA AVIAR	500,00	500,00	0,00	500,00	0,00	0,00	500,00	500,00
DTIC	IEFG30	INT001	MONITOREO INFLUENZA AVIAR	7,21	7,21	0,00	7,21	0,00	0,00	7,21	7,21
DTIC	IEFG53	FSI001	BIOTECNOLOG PREV Y TRATA DOS ENFER	500,00	500,00	0,00	500,00	0,00	0,00	500,00	500,00
DTIC	IEFGG06	FSI001	CARACTERIZACION FENOTIPICA Y GENOTI	510,00	510,00	0,00	510,00	0,00	0,00	510,00	510,00
DTIC	IGJG25	FSI001	AGUA TIERRA AIRE Y BOSQUES: HIST Y	795,00	795,00	0,00	795,00	0,00	0,00	795,00	795,00
DTIC	NAAG12	FUN001	GENERAC ACC MANEJ CAPAC ANAL HUMEDA	1.038,00	1.038,00	0,00	1.038,00	0,00	0,00	1.038,00	1.038,00
DTIC	NABK01	INT001	REC LEY No 6267 ESC BIOL	245,60	245,60	0,00	245,60	0,00	0,00	245,60	245,60
DTIC	NCCG09	FSI001	MEJORAMIENTO CUALITATIVO ESPERANZA	538,00	538,00	0,00	538,00	0,00	0,00	538,00	538,00
DTIC	NCDG06	FSI001	APUJA MAFAN RECUPERANDO NUESTRA IDE	2.614,00	2.614,00	0,00	2.614,00	0,00	0,00	2.614,00	2.614,00
DTIC	NCHI03	FSI001	OLIMPIADAS COSTARRICENSES BIOLOGIA	1.538,00	1.538,00	0,00	1.538,00	0,00	0,00	1.538,00	1.538,00
DTIC	NEAG20	FSI001	MEJORAM CAPAC MANEJ CLON LIMON MESI	538,00	538,00	0,00	538,00	0,00	0,00	538,00	538,00
DTIC	NEGG01	INT001	BENEFICIADO TORREFACCION CAFE	12,28	12,28	0,00	12,28	0,00	0,00	12,28	12,28
DTIC	NEIG22	FSI001	HACIA UNA PRODUCCION AGROPECUARIA R	538,00	538,00	0,00	538,00	0,00	0,00	538,00	538,00
DTIC	NGGG02	FSI001	PROYECTO SUR SUR	2.080,00	2.080,00	0,00	2.080,00	0,00	0,00	2.080,00	2.080,00
DTIC	NGGG03	FSI001	PROYECTO CHOROTEGA	100,00	100,00	0,00	100,00	63,58	63,58	36,42	36,42

UNIVERSIDAD NACIONAL
VICERRECTORÍA DE DESARROLLO
PROGRAMA DE GESTIÓN FINANCIERA
LIQUIDACIÓN PRESUPUESTARIA DE RECURSOS ESPECÍFICOS
AL 31 DE DICIEMBRE DE 2012
(miles de colones)

ORG.	PROGRAMA	FONDO	NOMBRE	PRESUPUESTO DE INGRESOS	TOTAL DE INGRESOS	SUPERAVIT O DEFICIT DE INGRESOS	PRESUPUESTO DE EGRESOS	GIRADO	GASTADO	SUPERAVIT O DEFICIT DE EGRESOS	SUPERAVIT ESPECÍFICO POR PROGRAMA
DTIC	SHAX01	FSI921	INVERSION ESTRATEGICA INSTITUCIONAL	6.161,83	6.161,83	0,00	6.161,83	5.629,32	5.629,32	532,51	532,51
DTIC	SHAX16	INT001	MAQY EQ CONST FORTALEC INVE BIOTEC	2,78	2,78	0,00	2,78	0,00	0,00	2,78	2,78
DTIC	SHAX16	INT921	MAQY EQ CONST FORTALEC INVE BIOTEC	125,79	125,79	0,00	125,79	0,00	0,00	125,79	125,79
DTIC	SHAX23	CEX921	EQUIPO TECNOLOGICO DTIC	1.000,00	1.000,00	0,00	1.000,00	0,00	0,00	1.000,00	1.000,00
DTIC	SHAX23	INT001	EQUIPO TECNOLOGICO DTIC	1.129,07	1.129,07	0,00	1.129,07	0,00	0,00	1.129,07	1.129,07
DTIC	SHAX23	PES921	EQUIPO TECNOLOGICO DTIC	10.760,00	10.760,00	0,00	10.760,00	0,00	0,00	10.760,00	10.760,00
DTIC	SHAX23	REP001	EQUIPO TECNOLOGICO DTIC	34.967,60	34.967,60	0,00	34.967,60	0,00	0,00	34.967,60	34.967,60
DTIC	SHAX23	TS921	EQUIPO TECNOLOGICO DTIC	18.724,64	18.724,64	0,00	18.724,64	0,00	0,00	18.724,64	18.724,64
DTIC	SHAX23	TT5001	EQUIPO TECNOLOGICO DTIC	10.832,00	10.832,00	0,00	10.832,00	0,00	0,00	10.832,00	10.832,00
DTIC	SHAX23	PRO001	EQUIPO TECNOLOGICO DTIC	1.038,00	1.038,00	0,00	1.038,00	0,00	0,00	1.038,00	1.038,00
DTIC	SHAX23	INT921	EQUIPO TECNOLOGICO DTIC	4.484,71	4.484,71	0,00	4.484,71	0,00	0,00	4.484,71	4.484,71
DTIC	SHAX23	FUR921	EQUIPO TECNOLOGICO DTIC	200,00	200,00	0,00	200,00	0,00	0,00	200,00	200,00
DTIC	SHAX23	FUN921	EQUIPO TECNOLOGICO DTIC	1.321,33	1.321,33	0,00	1.321,33	0,00	0,00	1.321,33	1.321,33
DTIC	UHAO20	FSI001	RENDIMIENTO ACADEMICO	202,00	202,00	0,00	202,00	0,00	0,00	202,00	202,00
DTIC	VHAK41	FSI001	RED UNIVERSITARIA ESTATAL EST VOLU	1.000,00	1.000,00	0,00	1.000,00	0,00	0,00	1.000,00	1.000,00
DTIC	VHAU26	FSI001	ARTICU POLIT DE ACCESI EDUCA SUPE	1.104,00	1.104,00	0,00	1.104,00	0,00	0,00	1.104,00	1.104,00
EA	AHAQ42	FSI001	FDOS SIST EQ CIEN Y TECNOL	10.167,01	10.167,01	0,00	10.167,01	10.147,66	10.147,66	19,35	19,35
EA	EDFG01	INT001	CAPA TEATRAL AREA RURAL	11,16	11,16	0,00	11,16	0,00	0,00	11,16	11,16
EA	EDFG01	TT5921	CAPA TEATRAL AREA RURAL	140,07	140,07	0,00	140,07	0,00	0,00	140,07	140,07
EA	NDEG03	CEX921	PROYECTO LOS ELEGANTES	1.185,33	1.185,33	0,00	1.185,33	1.184,96	1.184,96	0,37	0,37
EA	NDEG03	INT001	PROYECTO LOS ELEGANTES	28,71	28,71	0,00	28,71	0,00	0,00	28,71	28,71
EAE	DCAI01	INT001	BY L EN ARTE ESCÉNICO	37,12	37,12	0,00	37,12	0,00	0,00	37,12	37,12
EAE	DCAI01	INT921	BY L EN ARTE ESCÉNICO	88,71	88,71	0,00	88,71	46,13	46,13	42,58	42,58
EAE	DCAI01	REP921	BY L EN ARTE ESCÉNICO	35,77	35,77	0,00	35,77	27,00	27,00	8,77	8,77
EAE	DCAI01	TT5921	BY L EN ARTE ESCÉNICO	454,15	454,15	0,00	454,15	273,31	273,31	180,84	180,84
EAE	NDLH01	INT921	TEATRO TALLERES	0,01	0,01	0,00	0,01	0,00	0,00	0,01	0,01
EAE	NDLH01	REP921	TEATRO TALLERES	0,01	0,01	0,00	0,01	0,00	0,00	0,01	0,01
EAE	NDLH01	TT5921	TEATRO TALLERES	0,14	0,14	0,00	0,14	0,00	0,00	0,14	0,14
EB	DCDB01	INT001	M. PEDAGOG ENF. DIVER PROG EDUCATIVO	26,44	26,44	0,00	26,44	25,50	25,50	0,94	0,94
EB	DCDB01	INT921	M. PEDAGOG ENF. DIVER PROG EDUCATIVO	55,21	55,21	0,00	55,21	0,00	0,00	55,21	55,21
EB	DCDB01	TT5921	M. PEDAGOG ENF. DIVER PROG EDUCATIVO	661,19	661,19	0,00	661,19	647,89	647,89	13,30	13,30
EB	GHA02	INT001	UNIDADES ACADEMICAS	47,24	47,24	0,00	47,24	0,00	0,00	47,24	47,24
EB	GHA02	INT921	UNIDADES ACADEMICAS	399,64	399,64	0,00	399,64	383,80	383,80	15,84	15,84
EB	GHA02	TT5001	UNIDADES ACADEMICAS	2.333,58	2.333,58	0,00	2.333,58	2.260,90	2.260,90	72,68	72,68
EB	GHA02	TT5921	UNIDADES ACADEMICAS	284,76	284,76	0,00	284,76	118,58	118,58	166,18	166,18
EB	GHA069	FSI001	EQUIPO DIDACTICO	5.802,58	5.802,58	0,00	5.802,58	3.461,06	3.461,06	2.341,52	2.341,52
EB	NCA04	INT001	FORM CAPA ASES Y PROD ED BASIC	0,81	0,81	0,00	0,81	0,00	0,00	0,81	0,81
EB	NCFH02	CEX921	PROGRAMA DESARROLLO ACADÉMICO	1.141,68	1.141,68	0,00	1.141,68	0,00	0,00	1.141,68	1.141,68
EB	NCFH02	INT001	PROGRAMA DESARROLLO ACADÉMICO	137,12	137,12	0,00	137,12	71,41	71,41	65,71	65,71
EB	NCFH02	INT921	PROGRAMA DESARROLLO ACADÉMICO	363,14	363,14	0,00	363,14	17,83	17,83	345,31	345,31
EB	NCFH02	INT001	PROGRAMA DESARROLLO ACADÉMICO	20,95	20,95	0,00	20,95	0,00	0,00	20,95	20,95
EC	DGFB01	INT921	M. ECONOMIA DEL DESARROLLO	194,57	194,57	0,00	194,57	0,00	0,00	194,57	194,57
EC	DGFB01	TT5921	M. ECONOMIA DEL DESARROLLO	39,07	39,07	0,00	39,07	0,00	0,00	39,07	39,07
EC	EEAG09	FUN921	ORGAN PROD AGROP RIO CUARTO GRECIA	6.052,00	6.052,00	0,00	6.052,00	931,38	931,38	5.120,62	5.120,62
EC	EEIG15	INT001	CAPACITACION Y ASISTENCIA FIDEIMAS	426,84	426,84	0,00	426,84	0,00	0,00	426,84	426,84
EC	EEIG15	INT921	CAPACITACION Y ASISTENCIA FIDEIMAS	325,47	325,47	0,00	325,47	0,00	0,00	325,47	325,47
EC	EEIG15	TT5001	CAPACITACION Y ASISTENCIA FIDEIMAS	7.188,75	7.188,75	0,00	7.188,75	6.110,28	6.110,28	1.078,47	1.078,47
EC	EEIG15	TT5921	CAPACITACION Y ASISTENCIA FIDEIMAS	4.978,92	4.978,92	0,00	4.978,92	4.685,84	4.685,84	293,09	293,09
EC	EEIG17	CEX921	FORMAC CONTIN CAPAC COMPET MICRO PE	36,60	36,60	0,00	36,60	0,00	0,00	36,60	36,60
EC	EEIG17	INT001	FORMAC CONTIN CAPAC COMPET MICRO PE	532,56	532,56	0,00	532,56	0,00	0,00	532,56	532,56
EC	EEIG17	INT921	FORMAC CONTIN CAPAC COMPET MICRO PE	86,29	86,29	0,00	86,29	0,00	0,00	86,29	86,29
EC	EEIG17	TT5001	FORMAC CONTIN CAPAC COMPET MICRO PE	9.373,25	9.373,25	0,00	9.373,25	6.788,89	6.788,89	2.584,36	2.584,36

**UNIVERSIDAD NACIONAL
VICERRECTORÍA DE DESARROLLO
PROGRAMA DE GESTIÓN FINANCIERA
LIQUIDACIÓN PRESUPUESTARIA DE RECURSOS ESPECÍFICOS
AL 31 DE DICIEMBRE DE 2012
(miles de colones)**

DEG.	PROGRAMA	FONDO	NOMBRE	PRESUPUESTO DE INGRESOS	TOTAL DE INGRESOS	SUPERAVIT O DEFICIT DE INGRESOS	PRESUPUESTO DE EGRESOS	GIRADO	GASTADO	SUPERAVIT O DEFICIT DE EGRESOS	SUPERAVIT ESPECÍFICO POR PROGRAMA
EC	GCFK45	INT001	AUTOEVALUACIÓN ESC. ECONOMÍA	33,59	33,59	0,00	33,59	0,00	0,00	33,59	33,59
EC	GCFK45	TT5921	AUTOEVALUACIÓN ESC. ECONOMÍA	500,00	500,00	0,00	500,00	249,99	249,99	250,01	250,01
EC	GGGN02	INT001	REVISTA ECONOMÍA Y SOCIEDAD	53,86	53,86	0,00	53,86	0,00	0,00	53,86	53,86
EC	GGGN02	INT921	REVISTA ECONOMÍA Y SOCIEDAD	366,54	366,54	0,00	366,54	0,00	0,00	366,54	366,54
EC	GGGN02	TT5921	REVISTA ECONOMÍA Y SOCIEDAD	234,23	234,23	0,00	234,23	0,00	0,00	234,23	234,23
EC	GHAKE2	CX921	UNIDADES ACADÉMICAS	1,085,34	1,085,34	0,00	1,085,34	0,00	0,00	1,085,34	1,085,34
EC	GHAKE2	INT001	UNIDADES ACADÉMICAS	811,59	811,59	0,00	811,59	0,00	0,00	811,59	811,59
EC	GHAKE2	INT921	UNIDADES ACADÉMICAS	1,117,10	1,117,10	0,00	1,117,10	0,00	0,00	1,117,10	1,117,10
EC	GHAKE2	TT5001	UNIDADES ACADÉMICAS	1,960,91	1,960,91	0,00	1,960,91	99,11	99,11	1,861,81	1,861,81
EC	GHAKE2	TT5921	UNIDADES ACADÉMICAS	6,305,41	6,305,41	0,00	6,305,41	636,56	636,56	5,668,85	5,668,85
EC	NEIG01	CX921	PROG FORMA CONT CAPA COMPET	10,26	10,26	0,00	10,26	0,00	0,00	10,26	10,26
EC	NEIG01	INT001	PROG FORMA CONT CAPA COMPET	28,67	28,67	0,00	28,67	0,00	0,00	28,67	28,67
EC	NEIG01	INT921	PROG FORMA CONT CAPA COMPET	1,484,37	1,484,37	0,00	1,484,37	1,208,29	1,208,29	276,08	276,08
EC	NEIG01	TT5001	PROG FORMA CONT CAPA COMPET	73,12	73,12	0,00	73,12	0,00	0,00	73,12	73,12
EC	NEIG01	TT5921	PROG FORMA CONT CAPA COMPET	34,74	34,74	0,00	34,74	0,00	0,00	34,74	34,74
EC	NGAU01	INT001	SERV CAPAC SEG Y ASIST TECN FIDEIMA	3,13	3,13	0,00	3,13	0,00	0,00	3,13	3,13
EC	NGAU01	INT921	SERV CAPAC SEG Y ASIST TECN FIDEIMA	0,47	0,47	0,00	0,47	0,00	0,00	0,47	0,47
EC	NGAU01	TT5921	SERV CAPAC SEG Y ASIST TECN FIDEIMA	34,97	34,97	0,00	34,97	0,00	0,00	34,97	34,97
ED	AHAK02	INT921	UNIDADES ACADÉMICAS (ADMINISTRACIO	690,00	690,00	0,00	690,00	690,00	690,00	0,00	0,00
ED	AHAK02	TT5921	UNIDADES ACADÉMICAS (ADMINISTRACIO	233,95	233,95	0,00	233,95	233,95	233,95	0,00	0,00
ED	AHAQ42	FSI001	FDOS SIST EQ CIENT Y TECNOL	19,875,54	19,875,54	0,00	19,875,54	19,762,54	19,762,54	113,00	113,00
ED	DFA01	TT5921	B. EN DANZA	50,00	50,00	0,00	50,00	50,00	50,00	0,00	0,00
ED	NDEG04	INT001	COMPANÍA CAMARA DANZA UNA	3,95	3,95	0,00	3,95	0,00	0,00	3,95	3,95
ED	NDEG04	INT921	COMPANÍA CAMARA DANZA UNA	458,41	458,41	0,00	458,41	449,63	449,63	8,78	8,78
ED	NDEG04	TT5001	COMPANÍA CAMARA DANZA UNA	93,01	93,01	0,00	93,01	89,93	89,93	3,09	3,09
ED	NDFG01	INT001	COMPANÍA DE CAMARA DANZA UNA	30,97	30,97	0,00	30,97	0,00	0,00	30,97	30,97
ED	NDFG01	INT921	COMPANÍA DE CAMARA DANZA UNA	0,00	0,00	0,00	0,00	0,00	0,00	0,00	0,00
ED	NDFG01	TT5001	COMPANÍA DE CAMARA DANZA UNA	530,36	530,36	0,00	530,36	530,36	530,36	0,00	0,00
ED	NDFG02	INT001	COMPANÍA DE CAMARA DANZA UNA	220,00	220,00	0,00	220,00	220,00	220,00	0,00	0,00
ED	NDFG02	TT5001	COMPANÍA DE CAMARA DANZA UNA	49,83	49,83	0,00	49,83	0,00	0,00	49,83	49,83
ED	NDFG02	TT5921	COMPANÍA DE CAMARA DANZA UNA	1,222,81	1,222,81	0,00	1,222,81	757,00	757,00	465,81	465,81
ED	NDFG02	TT5921	COMPANÍA DE CAMARA DANZA UNA	1,982,77	1,982,77	0,00	1,982,77	1,591,21	1,591,21	391,56	391,56
EM	DCF02	INT921	MATEMATICAS PARA LA ENSEÑANZA.MEDIA	0,08	0,08	0,00	0,08	0,00	0,00	0,08	0,08
EM	DHAH01	FSI001	PLAN MEJOR ENSEÑ.MATEMATICA	631,44	631,44	0,00	631,44	630,54	630,54	0,90	0,90
EM	GCFK71	CEX001	SEDE INTERUNIVERSITARIA	4,659,60	4,659,60	0,00	4,659,60	2,801,40	2,801,40	1,858,20	1,858,20
EM	GCFK71	INT001	SEGUIMIENTO PLAN MEJORAM CARRER BAC	983,07	983,07	0,00	983,07	983,07	983,07	0,00	0,00
EM	GCFK71	INT001	SEGUIMIENTO PLAN MEJORAM CARRER BAC	0,15	0,15	0,00	0,15	0,00	0,00	0,15	0,15
EM	GHAKE2	INT001	UNIDADES ACADÉMICAS	1,43	1,43	0,00	1,43	0,00	0,00	1,43	1,43
EM	GHAKE2	INT921	UNIDADES ACADÉMICAS	8,06	8,06	0,00	8,06	0,00	0,00	8,06	8,06
EM	GHAKE2	FSI001	UNIDADES ACADÉMICAS	174,82	174,82	0,00	174,82	134,68	134,68	40,14	40,14
EM	GHAKE2	INT001	EQUIPO DIDACTICO	5,527,06	5,527,06	0,00	5,527,06	5,404,19	5,404,19	122,87	122,87
EM	UHA012	INT001	AYUDAS ORDINARIAS	1,85	1,85	0,00	1,85	0,00	0,00	1,85	1,85
EM	UHA012	INT921	AYUDAS ORDINARIAS	20,83	20,83	0,00	20,83	0,00	0,00	20,83	20,83
EN	AHAK02	FSI921	UNIDADES ACADÉMICAS (ADMINISTRACIO	794,83	794,83	0,00	794,83	794,41	794,41	0,42	0,42
EN	AHAK02	FSI001	FDOS SIST EQ CIENT Y TECNOL	1,320,61	1,320,61	0,00	1,320,61	1,320,61	1,320,61	0,00	0,00
EN	AHAK02	TT5001	AUDITORIO CLODOMIRO PICADO	526,04	526,04	0,00	526,04	526,04	526,04	0,00	0,00
EN	DEAB01	FSI001	D. CS NATURALES P/ EL DESARROL	43.141,36	43.141,36	0,00	43.141,36	33.840,54	33.840,54	9.300,82	9.300,82
EN	GHAKE2	INT001	UNIDADES ACADÉMICAS	0,60	0,60	0,00	0,60	0,00	0,00	0,60	0,60
EN	GHAKE2	INT921	UNIDADES ACADÉMICAS	6,95	6,95	0,00	6,95	0,00	0,00	6,95	6,95
EN	GHAKE2	FSI001	EQUIPO DIDACTICO	6,000,00	6,000,00	0,00	6,000,00	6,000,00	6,000,00	0,00	0,00
EN	GHAM10	INT001	AUDITORIO CLODOMIRO PICADO	0,96	0,96	0,00	0,96	0,00	0,00	0,96	0,96
EN	NGKI02	FSI001	SIR PC SISTEM.INFO REGIONAL PC	21.485,94	21.485,94	0,00	21.485,94	19.708,82	19.708,82	1.777,12	1.777,12

UNIVERSIDAD NACIONAL
VICERECTORIA DE DESARROLLO
PROGRAMA DE GESTIÓN FINANCIERA
LIQUIDACIÓN PRESUPUESTARIA DE RECURSOS ESPECÍFICOS
AL 31 DE DICIEMBRE DE 2012
(miles de colones)

ORG.	PROGRAMA	FONDO	NOMBRE	PRESUPUESTO DE INGRESOS	TOTAL DE INGRESOS	SUPERAVITO DEFICIT DE INGRESOS	PRESUPUESTO DE EGRESOS	GIRADO	GASTADO	SUPERAVITO DEFICIT DE EGRESOS	SUPERAVIT ESPECIFICO POR PROGRAMA
EP	AHAQ01	INT001	UNIDADES ADMINISTRATIVAS	62,84	62,84	0,00	62,84	0,00	0,00	62,84	62,84
EP	GHAQ01	TS921	UNIDADES ADMINISTRATIVAS (ACADEMICA	1.225,00	1.225,00	0,00	1.225,00	1.225,00	1.225,00	0,00	0,00
EQ	AHAK02	INT001	UNIDADES ACADEMICAS (ADMINISTRACIO	0,84	0,84	0,00	0,84	0,00	0,00	0,84	0,84
EQ	AHAK02	INT921	UNIDADES ACADEMICAS (ADMINISTRACIO	3.431,37	3.431,37	0,00	3.431,37	3.412,64	3.412,64	18,73	18,73
EQ	AHAK81	INT001	OLIMPIADAS CONSTARRICENSE QUIMICA	2,41	2,41	0,00	2,41	0,00	0,00	2,41	2,41
EQ	AHAK81	INT921	OLIMPIADAS CONSTARRICENSE QUIMICA	335,45	335,45	0,00	335,45	0,00	0,00	335,45	335,45
EQ	AHAQ42	FSI001	FDOS SIST EQ CIENT Y TECNOL	133.157,70	133.157,70	0,00	133.157,70	98.369,18	98.369,18	34.788,51	34.788,51
EQ	DEAA02	INT001	L. EN QUIMICA INDUSTRIAL	37,09	37,09	0,00	37,09	0,00	0,00	37,09	37,09
EQ	DEAA02	INT921	L. EN QUIMICA INDUSTRIAL	478,22	478,22	0,00	478,22	0,00	0,00	478,22	478,22
EQ	DEAA02	TS921	L. EN QUIMICA INDUSTRIAL	152,19	152,19	0,00	152,19	0,00	0,00	152,19	152,19
EQ	DEDG01	FSI001	GENERAC CURSOS LABORAT AREA MAT Y N	1.341,11	1.341,11	0,00	1.341,11	0,00	0,00	1.341,11	1.341,11
EQ	DHAH01	FSI001	SEDE INTERUNIVERSITARIA	37.102,81	37.102,81	0,00	37.102,81	29.607,13	29.607,13	7.495,68	7.495,68
EQ	DHAH01	FSI921	SEDE INTERUNIVERSITARIA	32,90	32,90	0,00	32,90	0,00	0,00	32,90	32,90
EQ	DHAH01	INT001	SEDE INTERUNIVERSITARIA	0,88	0,88	0,00	0,88	0,00	0,00	0,88	0,88
EQ	DHAH01	INT921	SEDE INTERUNIVERSITARIA	170,41	170,41	0,00	170,41	0,00	0,00	170,41	170,41
EQ	DHAH01	TS921	SEDE INTERUNIVERSITARIA	7.735,37	7.735,37	0,00	7.735,37	7.721,01	7.721,01	14,35	14,35
EQ	EAAI01	INT921	DALE UN AIRE AL BURIO	0,53	0,53	0,00	0,53	0,00	0,00	0,53	0,53
EQ	GHAQ02	INT001	UNIDADES ACADEMICAS	324,85	324,85	0,00	324,85	0,00	0,00	324,85	324,85
EQ	GHAQ02	TS001	UNIDADES ACADEMICAS	300,00	300,00	0,00	300,00	300,00	300,00	0,00	0,00
EQ	IABW06	INT001	LAB QUIMICA MARINA	2,43	2,43	0,00	2,43	0,00	0,00	2,43	2,43
EQ	IABW06	INT921	LAB QUIMICA MARINA	52,85	52,85	0,00	52,85	0,00	0,00	52,85	52,85
EQ	IABW06	TS921	LAB QUIMICA MARINA	0,00	0,00	0,00	0,00	0,00	0,00	0,00	0,00
EQ	IAGG41	CEX001	VALIDACION METOD RAPIDOS ANALISIS AG	3.823,00	3.823,00	0,00	3.823,00	1.954,90	1.954,90	1.868,10	1.868,10
EQ	IAGG41	INT001	VALIDACION METOD RAPIDOS ANALISIS AG	48,00	48,00	0,00	48,00	0,00	0,00	48,00	48,00
EQ	IAGG41	TS001	VALIDACION METOD RAPIDOS ANALISIS AG	5.000,00	5.000,00	0,00	5.000,00	576,19	576,19	4.423,81	4.423,81
EQ	IAG08	FSI001	SINTESIS, EVALUAC APLIC CATALIZADOR	356,95	356,95	0,00	356,95	0,00	0,00	356,95	356,95
EQ	IEAG19	CEX921	PROD ACIDO CITRICO POR BIOFERME	11,51	11,51	0,00	11,51	0,00	0,00	11,51	11,51
EQ	IEAG19	INT001	PROD ACIDO CITRICO POR BIOFERME	65,58	65,58	0,00	65,58	0,00	0,00	65,58	65,58
EQ	IEAG19	INT921	PROD ACIDO CITRICO POR BIOFERME	5.906,38	5.906,38	0,00	5.906,38	4.585,12	4.585,12	1.321,26	1.321,26
EQ	IEAG25	FSI001	FORMUL. FARMACEUT. PLANTAS MEDICINA	236,29	236,29	0,00	236,29	0,00	0,00	236,29	236,29
EQ	IEAG31	CEX921	PRODUCCION COLARANTES INDUSTRIA ALI	12,11	12,11	0,00	12,11	0,00	0,00	12,11	12,11
EQ	IEAG31	INT001	PRODUCCION COLARANTES INDUSTRIA ALI	36.395,78	36.395,78	0,00	36.395,78	26.411,43	26.411,43	9.984,35	9.984,35
EQ	IEAG33	FSI001	EXTRACCION DE FRUCTUANAS	0,52	0,52	0,00	0,52	0,00	0,00	0,52	0,52
EQ	IEAG34	INT001	LOBARIELLA PALLIDA	22,78	22,78	0,00	22,78	0,00	0,00	22,78	22,78
EQ	IEAG34	INT921	LOBARIELLA PALLIDA	800,00	800,00	0,00	800,00	0,00	0,00	800,00	800,00
EQ	IEAG45	FSI001	UTILIZ TEC DIVERS PROD CONS CHAYOTE	4.350,00	4.350,00	0,00	4.350,00	413,72	413,72	3.936,28	3.936,28
EQ	IEAG48	CEX001	APROV DESECH GENERAD PROD RAMBUTAN	128,76	128,76	0,00	128,76	0,00	0,00	128,76	128,76
EQ	IEAG48	INT001	APROV DESECH GENERAD PROD RAMBUTAN	7,59	7,59	0,00	7,59	0,00	0,00	7,59	7,59
EQ	IEA01	INT001	FORT UN INV IOECONOL INDUS	15,27	15,27	0,00	15,27	0,00	0,00	15,27	15,27
EQ	IEDG01	CEX921	OBTENCION MADERA PLAST REFORZ	2,15	2,15	0,00	2,15	0,00	0,00	2,15	2,15
EQ	IEDG01	INT001	OBTENCION MADERA PLAST REFORZ	4,26	4,26	0,00	4,26	0,00	0,00	4,26	4,26
EQ	IEDG01	INT921	OBTENCION MADERA PLAST REFORZ	9,96	9,96	0,00	9,96	0,00	0,00	9,96	9,96
EQ	IEDG03	INT001	DIS MAT COMP A PARTIR COLAG	100,00	100,00	0,00	100,00	0,00	0,00	100,00	100,00
EQ	IEDG03	INT921	DIS MAT COMP A PARTIR COLAG	59,96	59,96	0,00	59,96	0,00	0,00	59,96	59,96
EQ	IEDG03	TS921	DIS MAT COMP A PARTIR COLAG	68,02	68,02	0,00	68,02	0,00	0,00	68,02	68,02
EQ	IEDG04	CEX921	UTILIZ,MAT BIOPO DIS FORM FARM INN	3,50	3,50	0,00	3,50	0,00	0,00	3,50	3,50
EQ	IEDG04	INT001	UTILIZ,MAT BIOPO DIS FORM FARM INN	16,09	16,09	0,00	16,09	0,00	0,00	16,09	16,09
EQ	IEDG04	INT921	UTILIZ,MAT BIOPO DIS FORM FARM INN	750,00	750,00	0,00	750,00	750,00	750,00	0,00	0,00
EQ	IEDG05	FSI001	ACTI ANTICANCER, IMPLEMENT DE LABO	169,16	169,16	0,00	169,16	0,00	0,00	169,16	169,16
EQ	IEDG06	FSI001	DESARR DE PARCHES LIBERAC CONTROLA	417,65	417,65	0,00	417,65	417,65	417,65	0,00	0,00
EQ	IEDG07	FSI001	TABLEROPRESADOS TETRABRIK	3,27	3,27	0,00	3,27	0,00	0,00	3,27	3,27
EQ	IEDG10	INT001	ESTRUC. SUPRAMOLECULAR NANOPARTICU	42.755,38	42.755,38	0,00	42.755,38	29.627,30	29.627,30	13.128,08	13.128,08
EQ	IEDG11	FSI001	TERMOTERAPIA CONTRA EL CANCER	0,00	0,00	0,00	0,00	0,00	0,00	0,00	0,00

**UNIVERSIDAD NACIONAL
VICERRECTORÍA DE DESARROLLO
PROGRAMA DE GESTIÓN FINANCIERA
LIQUIDACIÓN PRESUPUESTARIA DE RECURSOS ESPECÍFICOS
AL 31 DE DICIEMBRE DE 2012
(miles de colones)**

ORG.	PROGRAMA	FONDO	NOMBRE	PRESUPUESTO DE INGRESOS	TOTAL DE INGRESOS	SUPERAVIT O DEFICIT DE INGRESOS	PRESUPUESTO DE EGRESOS	GIRADO	GASTADO	SUPERAVIT O DEFICIT DE EGRESOS	SUPERAVIT ESPECÍFICO POR PROGRAMA
EQ	EDG13	FSI001	PREPARACION FORMULACION Y CARACTERI	33.329,37	33.329,37	0,00	33.329,37	31.628,21	31.628,21	1.701,16	1.701,16
EQ	EDW01	INT001	LABOR ANAL Y SERV QUÍM LASEQ	0,66	0,66	0,00	0,66	0,00	0,00	0,66	0,66
EQ	EDW01	INT921	LABOR ANAL Y SERV QUÍM LASEQ	23,25	23,25	0,00	23,25	0,00	0,00	23,25	23,25
EQ	EDW01	TS921	LABOR ANAL Y SERV QUÍM LASEQ	2,59	2,59	0,00	2,59	0,00	0,00	2,59	2,59
EQ	EHG02	INT001	EVALUACION DE PIROLISIS EN ALGUN D	1,85	1,85	0,00	1,85	0,00	0,00	1,85	1,85
EQ	EHG02	INT921	EVALUACION DE PIROLISIS EN ALGUN D	40,72	40,72	0,00	40,72	0,00	0,00	40,72	40,72
EQ	EHG06	FSI001	SINTESIS Y CARACTER DE POLIMEROS	575,00	575,00	0,00	575,00	0,00	0,00	575,00	575,00
EQ	EHG06	FSI001	BASURA DOMICILIAR BIORREACTORES	2.494,29	2.494,29	0,00	4.394,29	2.494,29	2.494,29	1.900,00	0,00
EQ	IFGG04	FSI001	INTERACCIONES VESICULA LIPIDICAS S	1.260,32	1.260,32	0,00	1.260,32	1.260,32	1.260,32	0,00	0,00
EQ	IFHG05	FSI001	NEUTRALIZADORES TOXINAS VENENO	10.963,80	10.963,80	0,00	10.963,80	6.752,29	6.752,29	4.211,51	4.211,51
EQ	IFHG07	FSI001	NANOMATURA NANOMEDIC PREVENC CANCER	8.250,00	8.250,00	0,00	8.250,00	6.464,56	6.464,56	1.785,44	1.785,44
EQ	NCHG18	FSI001	ESTIMULAR Y DEMOCR CAPAC ACAD VOCAC	6.890,93	6.890,93	0,00	6.890,93	4.721,22	4.721,22	2.169,70	2.169,70
EQ	NEAG01	INT001	RESP CRECI Y PRODUCC VAINILLA	0,12	0,12	0,00	0,12	0,00	0,00	0,12	0,12
EQ	NEAG01	INT921	RESP CRECI Y PRODUCC VAINILLA	2,67	2,67	0,00	2,67	0,00	0,00	2,67	2,67
EQ	NEAG05	CEX921	DIVERSIFICA SIST AGROFORESTALES	43,00	43,00	0,00	43,00	0,00	0,00	43,00	43,00
EQ	NEAG05	INT001	DIVERSIFICA SIST AGROFORESTALES	6,77	6,77	0,00	6,77	0,00	0,00	6,77	6,77
EQ	NEAG05	INT921	DIVERSIFICA SIST AGROFORESTALES	33,52	33,52	0,00	33,52	0,00	0,00	33,52	33,52
EQ	NEAG05	TS921	DIVERSIFICA SIST AGROFORESTALES	87,13	87,13	0,00	87,13	0,00	0,00	87,13	87,13
EQ	NEAG16	FSI001	APLICAR TECNOLOGIA INNOVADORAS CONT	2.140,25	2.140,25	0,00	2.140,25	868,42	868,42	1.271,83	1.271,83
EQ	NFHG01	FSI001	SINTESIS Y EVALUACION DE ACTIVIDAD	10.400,83	10.400,83	0,00	10.400,83	10.047,73	10.047,73	353,10	353,10
EQ	SHAX16	INT001	MAQY EQ CONST FORTALEC INVE BIOTEC	5,74	5,74	0,00	5,74	0,00	0,00	5,74	5,74
EQ	SHAX16	TS921	MAQY EQ CONST FORTALEC INVE BIOTEC	988,63	988,63	0,00	988,63	808,82	808,82	179,80	179,80
ER	GHAQ02	CEX921	UNIDADES ACADEMICAS	905,04	905,04	0,00	905,04	0,00	0,00	905,04	905,04
ER	GHAQ02	INT001	UNIDADES ACADEMICAS	330,37	330,37	0,00	330,37	0,00	0,00	330,37	330,37
ER	GHAQ02	INT921	UNIDADES ACADEMICAS	279,54	279,54	0,00	279,54	0,00	0,00	279,54	279,54
ER	GHAQ02	TS921	UNIDADES ACADEMICAS	2.576,53	2.576,53	0,00	2.576,53	89,00	89,00	2.487,53	2.487,53
ER	NDAG07	INT001	DESARR ACAD PROF Y PROD MAT TEOLOG	120,62	120,62	0,00	120,62	0,00	0,00	120,62	120,62
ER	NDAG07	INT921	DESARR ACAD PROF Y PROD MAT TEOLOG	44,13	44,13	0,00	44,13	0,00	0,00	44,13	44,13
ER	NDAG07	TS921	DESARR ACAD PROF Y PROD MAT TEOLOG	1.065,39	1.065,39	0,00	1.065,39	0,00	0,00	1.065,39	1.065,39
ER	NDAG07	ET	DESARR ACAD PROF Y PROD MAT TEOLOG	330,75	330,75	0,00	330,75	0,00	0,00	330,75	330,75
ET	DGAB01	INT001	M. ADMIN RECURSOS HUMANOS	232,13	232,13	0,00	232,13	0,00	0,00	232,13	232,13
ET	DGAB01	INT921	M. ADMIN RECURSOS HUMANOS	2.079,29	2.079,29	0,00	2.079,29	1.827,47	1.827,47	251,82	251,82
ET	DGAB01	TS921	M. ADMIN RECURSOS HUMANOS	1.489,36	1.489,36	213,11	1.489,36	1.216,59	1.216,59	272,78	272,78
ET	ECHI02	INT001	M. ADMIN RECURSOS HUMANOS	7.605,23	7.605,23	0,00	7.605,23	6.597,67	6.597,67	1.007,56	1.007,56
ET	ECHI02	INT921	FORMACION INVESTIGADORES UNA-MEP	5.149,48	5.149,48	0,00	5.149,48	0,00	0,00	5.149,48	5.149,48
ET	ECHI02	TS921	FORMACION INVESTIGADORES UNA-MEP	11.456,15	11.456,15	0,00	11.456,15	0,00	0,00	11.456,15	11.456,15
ET	GHAQ02	INT001	UNIDADES ACADEMICAS	46.508,13	46.508,13	0,00	46.508,13	0,00	0,00	46.508,13	46.508,13
ET	GHAQ02	INT921	UNIDADES ACADEMICAS	675,70	675,70	0,00	675,70	0,00	0,00	675,70	675,70
ET	GHAQ02	TS921	UNIDADES ACADEMICAS	1.654,89	1.654,89	0,00	1.654,89	0,00	0,00	1.654,89	1.654,89
ET	GHAQ14	INT001	RECINTO UNIVERSITARIO SARAPIQUI	6.126,15	6.126,15	0,00	6.126,15	649,27	649,27	5.476,89	5.476,89
FEUNA	VHAP01	FEU001	FEUNA (CUOTA BIENEST ESTUD)	4,05	4,05	0,00	4,05	0,00	0,00	4,05	4,05
FEUNA	VHAP01	INT921	FEUNA (CUOTA BIENEST ESTUD)	60.250,50	60.250,50	5.274,47	60.250,50	53.874,73	53.874,73	6.375,77	11.650,24
FEUNA	VHAP01	INT001	FEUNA (CUOTA BIENEST ESTUD)	340,69	340,69	0,00	340,69	0,00	0,00	340,69	340,69
FEUNA	VHAP01	FEU001	FEUNA (CUOTA BIENEST ESTUD)	30,54	30,54	0,00	30,54	0,00	0,00	30,54	30,54
FEUNA	VHAP01	FEU001	FEUNA (CUOTA BIENEST ESTUD)	7.599,70	7.599,70	0,00	7.599,70	0,00	0,00	7.599,70	7.599,70
FEUNA	VHAP02	FEU001	FEUNA (TRANSF GOB ESTUDIANT)	150.562,70	150.562,70	0,00	150.562,70	123.504,69	123.504,69	27.058,02	27.058,02
FEUNA	VHAP02	INT001	FEUNA (TRANSF GOB ESTUDIANT)	6.107,28	6.107,28	0,00	6.107,28	0,00	0,00	6.107,28	6.107,28
FEUNA	VHAP02	INT921	FEUNA (TRANSF GOB ESTUDIANT)	44.258,14	44.258,14	0,00	44.258,14	4.397,85	4.397,85	39.860,29	39.860,29
FEUNA	VHAP02	TS921	FEUNA (TRANSF GOB ESTUDIANT)	7.584,53	7.584,53	0,00	7.584,53	0,00	0,00	7.584,53	7.584,53
FI	AHAQ42	FSI001	FDOS SIST EQ CIEN Y TECNOL	104.381,05	104.381,05	0,00	104.381,05	89.199,44	89.199,44	15.181,61	15.181,61
FI	AHAQ56	CEX921	AÑO INTERNACIONAL DE LA ASTRONOMIA	571,99	571,99	0,00	571,99	558,00	558,00	13,99	13,99
FI	AHAQ56	INT001	AÑO INTERNACIONAL DE LA ASTRONOMIA	4,27	4,27	0,00	4,27	0,00	0,00	4,27	4,27

UNIVERSIDAD NACIONAL
VICERRECTORÍA DE DESARROLLO
PROGRAMA DE GESTIÓN FINANCIERA
LIQUIDACIÓN PRESUPUESTARIA DE RECURSOS ESPECÍFICOS
AL 31 DE DICIEMBRE DE 2012
(miles de colones)

ORG.	PROGRAMA	FONDO	NOMBRE	PRESUPUESTO DE INGRESOS	TOTAL DE INGRESOS	SUPERAVIT O DEFICIT DE INGRESOS	PRESUPUESTO DE EGRESOS	GIRADO	GASTADO	SUPERAVIT O DEFICIT DE EGRESOS	SUPERAVIT ESPECIFICO POR PROGRAMA
FI	AHAQ56	INT921	AÑO INTERNACIONAL DE LA ASTRONOMIA	99,18	99,18	0,00	99,18	0,00	0,00	99,18	99,18
FI	DFGB01	INT001	MAESTRIA FISICA MEDICA ENFASIS RADI	128,11	128,11	0,00	128,11	0,00	0,00	128,11	128,11
FI	DHAH01	FSI001	SEDE INTERUNIVERSITARIA	70,96	70,96	0,00	70,96	0,00	70,96	0,00	0,00
FI	EEIG16	CEX001	MUJERES JOVENES Y EL MAR	11.672,34	11.672,34	0,00	11.672,34	0,00	0,00	11.672,34	11.672,34
FI	EEIG16	CEX921	MUJERES JOVENES Y EL MAR	5.218,68	5.218,68	0,00	5.218,68	3.160,00	3.160,00	2.058,68	2.058,68
FI	EEIG16	INT001	MUJERES JOVENES Y EL MAR	1.273,17	1.273,17	0,00	1.273,17	0,00	0,00	1.273,17	1.273,17
FI	EEIG16	INT921	MUJERES JOVENES Y EL MAR	470,77	470,77	0,00	470,77	0,00	0,00	470,77	470,77
FI	EGGG04	FUN921	CAPACIDAD EMPRENDEDORAS Y ORGANIZATI	954,08	954,08	0,00	954,08	953,08	953,08	1,00	1,00
FI	GHAH02	INT001	UNIDADES ACADÉMICAS	5,79	5,79	0,00	5,79	0,00	0,00	5,79	5,79
FI	GHAH02	TS921	UNIDADES ACADÉMICAS	0,02	0,02	0,00	0,02	0,00	0,00	0,02	0,02
FI	GHAH02	FSI001	FONDO APOYO PARA EL FORTALECIM ALIA	421,81	421,81	0,00	421,81	421,81	421,81	0,00	0,00
FI	IAAW01	TS001	LAB OCEANOG Y MAN COSTERO	344,75	344,75	0,00	344,75	344,25	344,25	0,50	0,50
FI	IABG14	FSI001	INTERACCIONES OCEANO - ATMOSFERA	65.766,34	65.766,34	0,00	65.766,34	63.220,63	63.220,63	2.545,71	2.545,71
FI	IEHG08	FIN921	EVALUACION EPIC HORNOS SOLARES HOSP	0,36	0,36	0,00	0,36	0,00	0,00	0,36	0,36
FI	IEHG08	INT001	EVALUACION EPIC HORNOS SOLARES HOSP	0,07	0,07	0,00	0,07	0,00	0,00	0,07	0,07
FI	IEHG08	INT921	EVALUACION EPIC HORNOS SOLARES HOSP	1,40	1,40	0,00	1,40	1,19	1,19	0,21	0,21
FI	NGGG07	FUN921	ACOMPANAMIENTO SOCIAL MEJORAM CALID	6.550,00	6.550,00	0,00	6.550,00	6.349,13	6.349,13	200,87	200,87
FL	DCHB03	INT001	D. ESTUD. LATINOAMERICANOS	48,03	48,03	0,00	48,03	0,00	0,00	48,03	48,03
FL	DCHB03	INT921	D. ESTUD. LATINOAMERICANOS	0,83	0,83	0,00	0,83	0,00	0,00	0,83	0,83
FL	DDAA04	CEX001	B. EN FILOSOFIA	3.099,27	3.099,27	0,00	3.099,27	2.631,78	2.631,78	467,49	467,49
FL	DDAA04	INT001	B. EN FILOSOFIA	60,47	60,47	0,00	60,47	0,00	0,00	60,47	60,47
FL	DFEB07	INT001	M. EN BIOETICA	129,65	129,65	0,00	129,65	0,00	0,00	129,65	129,65
FL	GHAH02	INT001	UNIDADES ACADÉMICAS	4,86	4,86	0,00	4,86	0,00	0,00	4,86	4,86
FL	GHAH02	INT921	UNIDADES ACADÉMICAS	46,11	46,11	0,00	46,11	0,00	0,00	46,11	46,11
FL	GHAH02	TS921	UNIDADES ACADÉMICAS	370,81	370,81	0,00	370,81	287,20	287,20	83,61	83,61
HI	GCHN02	INT001	REV INVEST Y EXP DID EST SO	50,83	50,83	0,00	50,83	0,00	0,00	50,83	50,83
HI	GCHN02	INT921	REV INVEST Y EXP DID EST SO	56,86	56,86	0,00	56,86	0,00	0,00	56,86	56,86
HI	GCHN02	TS921	REV INVEST Y EXP DID EST SO	105,20	105,20	0,00	105,20	0,00	0,00	105,20	105,20
HI	GGCK01	FUR001	UNA CIUDADANIA CRITICA RED DIALOG D	4.031,86	4.031,86	0,00	4.031,86	4.031,85	4.031,85	0,00	0,00
HI	GGCK01	FUR921	UNA CIUDADANIA CRITICA RED DIALOG D	1.169,78	1.169,78	0,00	1.169,78	1.104,40	1.104,40	65,38	65,38
HI	GGJN01	INT001	REVISTA DE HISTORIA	111,58	111,58	0,00	111,58	0,00	0,00	111,58	111,58
HI	GGJN01	INT921	REVISTA DE HISTORIA	92,51	92,51	0,00	92,51	0,00	0,00	92,51	92,51
HI	GGJN01	TS921	REVISTA DE HISTORIA	1.152,14	1.152,14	0,00	1.152,14	0,00	0,00	1.152,14	1.152,14
HI	GHAH02	INT001	UNIDADES ACADÉMICAS	30,15	30,15	0,00	30,15	0,00	0,00	30,15	30,15
HI	GHAH02	INT921	UNIDADES ACADÉMICAS	339,21	339,21	0,00	339,21	51,40	51,40	287,81	287,81
HI	GHAH02	TS921	UNIDADES ACADÉMICAS	14,01	14,01	0,00	14,01	0,00	0,00	14,01	14,01
HI	IGJG23	FSI001	AGUA TIERRA AIRE Y BOSQUES HISTORIA	0,01	0,01	0,00	0,01	0,00	0,00	0,01	0,01
HI	IGJG25	FSI001	AGUA TIERRA AIRE Y BOSQUES: HIST Y	16.907,76	16.907,76	0,00	16.907,76	11.988,63	11.988,63	4.919,13	4.919,13
HI	NGJH01	INT001	ENCUENTROS POR LA HISTORIA	6,52	6,52	0,00	6,52	0,00	0,00	6,52	6,52
HI	NGJH01	INT921	ENCUENTROS POR LA HISTORIA	5,41	5,41	0,00	5,41	0,00	0,00	5,41	5,41
HI	NGJH01	TS921	ENCUENTROS POR LA HISTORIA	67,33	67,33	0,00	67,33	0,00	0,00	67,33	67,33
HU	DCE003	CEX001	HUMANIDADES (CICLOS)	11.667,12	11.667,12	0,00	11.667,12	6.647,84	6.647,84	5.019,29	5.019,29
HU	DCE003	INT001	HUMANIDADES (CICLOS)	197,58	197,58	0,00	197,58	0,00	0,00	197,58	197,58
HU	EFAG01	FSI001	APRENDIAJE INGENIERACION SENSIB	9.950,00	9.950,00	0,00	9.950,00	9.837,68	9.837,68	112,32	112,32
HU	EFAG01	FSI001	PROMOCION DEL ENVEJECIMIENTO ACTIVO	5.857,50	5.857,50	0,00	5.857,50	5.826,37	5.826,37	31,13	31,13
HU	NGCG01	FSI001	FORMACION INTEGRAL PERSONA JOVEN	8.500,00	8.500,00	0,00	8.500,00	8.362,93	8.362,93	137,07	137,07
IC	AHAK02	CEX921	UNIDADES ACADÉMICAS (ADMINISTRACIO	206,56	206,56	0,00	206,56	206,56	206,56	0,00	0,00
IC	AHAK02	INT001	UNIDADES ACADÉMICAS (ADMINISTRACIO	1.931,97	1.931,97	0,00	1.931,97	1.931,24	1.931,24	0,73	0,73
IC	AHAK51	CEX921	ADM MAESTR AD TECNO INFO	16,78	16,78	0,00	16,78	16,78	16,78	0,00	0,00
IC	DBAB02	INT001	M.EN TEC.E INFORMATICA EDUCAC	250,90	250,90	0,00	250,90	0,00	0,00	250,90	250,90
IC	DBAB02	TS921	M.EN TEC.E INFORMATICA EDUCAC	2.799,22	2.799,22	0,00	2.799,22	0,78	0,78	2.798,44	2.798,44
IC	DBC801	CEX001	M.ADM.EN TEC. DE LA INFORMACION	0,00	401,60	401,60	401,60	401,60	401,60	0,00	0,00

UNIVERSIDAD NACIONAL
VICERRECTORÍA DE DESARROLLO
PROGRAMA DE GESTIÓN FINANCIERA
LIQUIDACIÓN PRESUPUESTARIA DE RECURSOS ESPECÍFICOS
AL 31 DE DICIEMBRE DE 2012
(miles de colones)

ORG.	PROGRAMA	FONDO	NOMBRE	PRESUPUESTO DE INGRESOS	TOTAL DE INGRESOS	SUPERAVIT O DEFICIT DE INGRESOS	PRESUPUESTO DE EGRESOS	GIRADO	GASTADO	SUPERAVIT O DEFICIT DE EGRESOS	SUPERAVIT O ESPECIFICOPOR PROGRAMA
IC	DRCB01	INT001	M.ADM.EN TEC. DE LA INFORMACION	3.179,69	3.179,69	0,00	3.179,69	0,00	0,00	3.179,69	3.179,69
IC	DRCB01	INT921	M.ADM.EN TEC. DE LA INFORMACION	2.155,75	2.155,75	0,00	2.155,75	0,00	0,00	2.155,75	2.155,75
IC	DRCB01	TS921	M.ADM.EN TEC. DE LA INFORMACION	24.667,03	24.667,03	0,00	24.667,03	3.525,22	3.525,22	21.141,81	21.141,81
IC	DCGA01	FSI001	B. EN INFORMATICA EDUCATIVA	2.000,00	2.000,00	0,00	2.000,00	0,00	0,00	2.000,00	2.000,00
IC	DCGA01	INT001	B. EN INFORMATICA EDUCATIVA	11,42	11,42	0,00	11,42	0,00	0,00	11,42	11,42
IC	DGH001	INT001	MAESTRIA INNOVACION TECNOLOGICA	250,95	250,95	0,00	250,95	0,00	0,00	250,95	250,95
IC	DGH001	TS921	MAESTRIA INNOVACION TECNOLOGICA	2.799,22	2.799,22	0,00	2.799,22	0,00	0,00	2.799,22	2.799,22
IC	DHAH01	INT001	SEDE INTERUNIVERSITARIA	0,03	0,03	0,00	0,03	0,00	0,00	0,03	0,03
IC	DHAH01	INT921	SEDE INTERUNIVERSITARIA	15,89	15,89	0,00	15,89	15,77	15,77	0,12	0,12
IC	GHAH02	CEX921	UNIDADES ACADEMICAS	11,37	3.720,00	3.720,00	11,37	10,66	10,66	0,71	3.720,71
IC	GHAH02	INT001	UNIDADES ACADEMICAS	2.822,72	2.822,72	0,00	2.822,72	0,00	0,00	2.822,72	2.822,72
IC	GHAH02	INT921	UNIDADES ACADEMICAS	3,13	3,13	0,00	3,13	2,97	2,97	0,15	0,15
IC	GHAH02	TS921	UNIDADES ACADEMICAS	25.346,93	25.346,93	0,00	25.346,93	64,15	64,15	25.282,78	25.282,78
IC	GHAH18	INT921	ADMIN MAESTRIA PROF INFO	0,41	0,41	0,00	0,41	0,00	0,00	0,41	0,41
IC	NBCJ01	INT001	ACOMPANAMIENTO DEL PETIC INA	1.221,45	1.221,45	0,00	1.221,45	1.221,45	1.221,45	0,00	0,00
IC	NDIV01	INT921	REVITALIZACION DEL SQUARE DANCE (CU	0,70	0,70	0,00	0,70	0,00	0,00	0,70	0,70
ID	DCHB01	INT001	M.ESTUDIOS LATINOAMERICANOS	49,08	49,08	0,00	49,08	0,00	0,00	49,08	49,08
ID	DBBB04	INT001	M.DERECH HUMAN Y EDUC P/PAZ	9,66	9,66	0,00	9,66	0,00	0,00	9,66	9,66
ID	GHAH02	FEU921	UNIDADES ACADEMICAS	5,18	5,18	0,00	5,18	0,00	0,00	5,18	5,18
ID	GHAH02	INT001	UNIDADES ACADEMICAS	129,01	129,01	0,00	129,01	0,00	0,00	129,01	129,01
ID	GHAH02	INT921	UNIDADES ACADEMICAS	14,26	14,26	0,00	14,26	12,44	12,44	1,82	1,82
ID	GHAH12	INT001	ADMI MAESTR ESTUD LATINOAM	17,27	17,27	0,00	17,27	0,00	0,00	17,27	17,27
ID	GHAH12	TS001	ADMI MAESTR ESTUD LATINOAM	781,33	781,33	0,00	781,33	0,00	0,00	781,33	781,33
ID	GHAH14	INT001	ADMI MAESTR EST CULTURA CENTRO	28,31	28,31	0,00	28,31	0,00	0,00	28,31	28,31
ID	GHAH14	TS001	ADMI MAESTR EST CULTURA CENTRO	622,09	622,09	0,00	622,09	0,00	0,00	622,09	622,09
ID	GHAH14	TS921	ADMI MAESTR EST CULTURA CENTRO	-647,98	-647,98	0,00	-647,98	0,00	0,00	-647,98	-647,98
ID	NDIG02	CEX921	GABRIELA MISTRAL	415,00	415,00	0,00	415,00	410,60	410,60	4,40	4,40
ID	NDIG02	INT001	GABRIELA MISTRAL	16,56	16,56	0,00	16,56	0,00	0,00	16,56	16,56
IE	AHAK02	INT001	UNIDADES ACADEMICAS (ADMINISTRACION	230,50	230,50	0,00	230,50	230,50	230,50	0,00	0,00
IE	DBBB03	INT001	M. VIOLENC INTRAFAMIL Y GENERO	0,05	0,05	0,00	0,05	0,00	0,00	0,05	0,05
IE	DBBB03	INT921	M. VIOLENC INTRAFAMIL Y GENERO	888,01	888,01	0,00	888,01	886,98	886,98	1,03	1,03
IE	DBBB06	CEX001	M.VIOLENC INTRAFAMIL/GENERO(N)	1.725,00	1.725,00	0,00	1.725,00	0,00	0,00	1.725,00	1.725,00
IE	DBBB06	CEX921	M.VIOLENC INTRAFAMIL/GENERO(N)	248,33	248,33	0,00	248,33	247,94	247,94	0,38	0,38
IE	DBBB06	INT001	M.VIOLENC INTRAFAMIL/GENERO(N)	1,77	1,77	0,00	1,77	0,00	0,00	1,77	1,77
IE	DBBB06	INT921	M.VIOLENC INTRAFAMIL/GENERO(N)	1.426,23	1.426,23	0,00	1.426,23	1.425,65	1.425,65	0,58	0,58
IE	EEJG08	FSI001	EMPRENDIMIENTOS PRODUC. TALAMANCA	600,00	600,00	0,00	600,00	600,00	600,00	0,00	0,00
IE	EEJG08	INT001	EMPRENDIMIENTOS PRODUC. TALAMANCA	0,05	0,05	0,00	0,05	0,00	0,00	0,05	0,05
IE	GHAH02	INT001	UNIDADES ACADEMICAS	147,25	147,25	0,00	147,25	126,51	126,51	20,74	20,74
IE	GHAH02	INT921	UNIDADES ACADEMICAS	310,37	310,37	0,00	310,37	273,21	273,21	37,17	37,17
IE	GHAH02	TS921	UNIDADES ACADEMICAS	721,67	721,67	0,00	721,67	721,14	721,14	0,52	0,52
IE	GHAH10	INT001	ADM MAESTRIA EST MUJER	2,11	2,11	0,00	2,11	0,00	0,00	2,11	2,11
IE	GHAH10	INT921	ADM MAESTRIA EST MUJER	76,89	76,89	0,00	76,89	61,37	61,37	15,52	15,52
IE	GHAH10	TS921	ADM MAESTRIA EST MUJER	203,18	203,18	0,00	203,18	203,18	203,18	0,00	0,00
IE	IDBG06	INT001	IGUALDAD Y EQUIDAD GENERO EDUCACION	1,95	1,95	0,00	1,95	0,00	0,00	1,95	1,95
IE	IDBG06	TS921	IGUALDAD Y EQUIDAD GENERO EDUCACION	172,60	172,60	0,00	172,60	170,56	170,56	2,04	2,04
IE	SHAX01	FSI921	INVERSION ESTRATEGICA INSTITUCIONAL	1.000,00	1.000,00	0,00	1.000,00	1.000,00	1.000,00	0,00	0,00
IP	AHAK02	INT921	UNIDADES ACADEMICAS (ADMINISTRACION	106,90	106,90	0,00	106,90	106,90	106,90	0,00	0,00
IP	EGDG03	FSI001	DINAMIZANDO DESARR LOCAL COMUN INDI	7.610,00	7.610,00	0,00	7.610,00	7.074,80	7.074,80	535,20	535,20
IP	GGHM01	FSI001	DESARR CAPAC SEC ACAD PUB Y PRIV CO	5.000,00	5.000,00	0,00	5.000,00	3.836,08	3.836,08	1.163,92	1.163,92
IP	GHAH02	CEX921	UNIDADES ACADEMICAS	580,51	580,51	0,00	580,51	559,78	559,78	20,73	20,73
IP	GHAH02	INT001	UNIDADES ACADEMICAS	535,56	535,56	0,00	535,56	0,00	0,00	535,56	535,56
IP	GHAH02	INT921	UNIDADES ACADEMICAS	1.812,03	1.812,03	0,00	1.812,03	0,00	0,00	1.812,03	1.812,03

UNIVERSIDAD NACIONAL
VICERRECTORÍA DE DESARROLLO
PROGRAMA DE GESTIÓN FINANCIERA
LIQUIDACIÓN PRESUPUESTARIA DE RECURSOS ESPECIFICOS
AL 31 DE DICIEMBRE DE 2012
(miles de colones)

DRG.	PROGRAMA	FONDO	NOMBRE	PRESUPUESTO DE INGRESOS	TOTAL DE INGRESOS	SUPERAVIT O DEFICIT DE INGRESOS	PRESUPUESTO DE EGRESOS	GIRADO	GASTADO	SUPERAVIT O DEFICIT DE EGRESOS	SUPERAVIT ESPECIFICOPOR PROGRAMA
IP	GHA02	TT5001	UNIDADES ACADÉMICAS	12.190,50	12.190,50	0,00	12.190,50	9.033,04	9.033,04	3.157,46	3.157,46
IP	GHA02	TT5921	UNIDADES ACADÉMICAS	1.509,25	1.509,25	0,00	1.509,25	1.234,99	1.234,99	274,26	274,26
IP	GHA02	FS1001	FONDO APOYO PARA EL FORTALECIM ALIA	962,74	962,74	0,00	962,74	0,00	0,00	962,74	962,74
IP	IDB01	CEX001	USO DEL TIEMPO EN LA GAM	2.311,00	3.011,65	700,65	3.011,65	2.485,69	2.485,69	525,96	525,96
IP	IDB01	CEX921	USO DEL TIEMPO EN LA GAM	5.930,53	5.930,53	0,00	5.930,53	3.740,11	3.740,11	2.190,42	2.190,42
IP	IDB01	INT001	USO DEL TIEMPO EN LA GAM	382,73	382,73	0,00	382,73	196,70	196,70	186,03	186,03
IP	IDB01	INT921	USO DEL TIEMPO EN LA GAM	3.385,97	3.385,97	0,00	3.385,97	2.279,13	2.279,13	1.106,85	1.106,85
JB	VHALU46	FS1001	BECAS Y AYUDAS FUNCION ACADEM.	1.700,27	1.700,27	0,00	1.700,27	0,00	0,00	1.700,27	1.700,27
LI	AHA02	CEX921	UNIDADES ACADÉMICAS (ADMINISTRACIO	585,33	585,33	0,00	585,33	585,33	585,33	0,00	0,00
LI	AHA02	INT001	UNIDADES ACADÉMICAS (ADMINISTRACIO	18,62	18,62	0,00	18,62	0,00	0,00	18,62	18,62
LI	AHA02	INT921	UNIDADES ACADÉMICAS (ADMINISTRACIO	3.593,22	3.593,22	0,00	3.593,22	3.577,78	3.577,78	15,44	15,44
LI	AHA02	TT5921	UNIDADES ACADÉMICAS (ADMINISTRACIO	11.667,81	11.667,81	0,00	11.667,81	11.475,55	11.475,55	192,26	192,26
LI	DCHF07	CEX001	CAPACITACIÓN INGLÉS MEP	167.500,00	0,00	-167.500,00	167.500,00	0,00	0,00	167.500,00	0,00
LI	DCHF07	FS1001	CAPACITACIÓN INGLÉS MEP	6,51	6,51	0,00	6,51	0,00	0,00	6,51	6,51
LI	DCHF07	INT001	CAPACITACIÓN INGLÉS MEP	3,28	3,28	0,00	3,28	0,00	0,00	3,28	3,28
LI	DOC801	INT001	M.SEGUNDAS LEG Y CULTURA	149,85	149,85	0,00	149,85	0,00	0,00	149,85	149,85
LI	DOC801	INT921	M.SEGUNDAS LEG Y CULTURA	507,58	507,58	0,00	507,58	275,23	275,23	232,36	232,36
LI	DOC801	TT5921	M.SEGUNDAS LEG Y CULTURA	1.366,59	1.366,59	0,00	1.366,59	156,90	156,90	1.209,69	1.209,69
LI	DOCE05	FS1001	CURSOS DE SERVICIO (CICLOS)	235.045,50	235.045,50	0,00	235.045,50	218.674,75	218.674,75	16.370,75	16.370,75
LI	GHA02	CEX921	UNIDADES ACADÉMICAS	106,44	106,44	0,00	106,44	0,00	0,00	106,44	106,44
LI	GHA02	INT001	UNIDADES ACADÉMICAS	1.638,01	1.638,01	0,00	1.638,01	944,41	944,41	693,60	693,60
LI	GHA02	INT921	UNIDADES ACADÉMICAS	2.504,60	2.504,60	0,00	2.504,60	0,00	0,00	2.504,60	2.504,60
LI	GHA02	TT5001	UNIDADES ACADÉMICAS	27.363,16	27.363,16	0,00	27.363,16	26.209,84	26.209,84	1.153,31	1.153,31
LI	GHA02	TT5921	UNIDADES ACADÉMICAS	3.342,47	3.342,47	0,00	3.342,47	0,00	0,00	3.342,47	3.342,47
LI	GHA02	INT001	ADM MAESTR SEGUNDA LENG Y CULT	11,73	11,73	0,00	11,73	0,00	0,00	11,73	11,73
LI	GHA02	INT921	ADM MAESTR SEGUNDA LENG Y CULT	9,73	9,73	0,00	9,73	0,00	0,00	9,73	9,73
LI	GHA02	TT5921	ADM MAESTR SEGUNDA LENG Y CULT	121,15	121,15	0,00	121,15	0,00	0,00	121,15	121,15
LI	GHA02	FS1001	EQUIPO DIDACTICO	4.158,39	4.158,39	0,00	4.158,39	4.080,63	4.080,63	77,77	77,77
LI	GHA02	INT001	PLAZAS INCAPACIDAD PERMANENTE	0,55	0,55	0,00	0,55	0,00	0,00	0,55	0,55
LI	GHA02	INT921	PLAZAS INCAPACIDAD PERMANENTE	6,38	6,38	0,00	6,38	0,00	0,00	6,38	6,38
LI	IDCG05	INT001	ASPECTO DE GRAMATICA DEL BUGLERE	1,04	1,04	0,00	1,04	0,00	0,00	1,04	1,04
LI	IDCG05	INT921	ASPECTO DE GRAMATICA DEL BUGLERE	12,02	12,02	0,00	12,02	0,00	0,00	12,02	12,02
LI	IDCG05	TT5921	ASPECTO DE GRAMATICA DEL BUGLERE	0,38	0,38	0,00	0,38	0,00	0,00	0,38	0,38
MANTE	AHAQ30	INT001	AREA CIVIL	78,05	78,05	0,00	78,05	0,00	0,00	78,05	78,05
MANTE	AHAQ30	INT921	AREA CIVIL	1.847,43	1.847,43	0,00	1.847,43	885,00	885,00	962,43	962,43
MANTE	AHAQ30	REP001	AREA CIVIL	61.158,50	61.158,50	0,00	61.158,50	12.139,20	12.139,20	49.019,30	49.019,30
MANTE	AHAQ30	REP921	AREA CIVIL	5.036,79	5.036,79	0,00	5.036,79	4.822,58	4.822,58	214,21	214,21
MANTE	AHAQ30	REP921	AREA CIVIL	2.066,49	2.066,49	0,00	2.066,49	1.160,03	1.160,03	906,46	906,46
MANTE	GHA077	CEX001	SUPERAVIT FONDOS DEL SISTEMA	50.135,54	50.135,54	0,00	50.135,54	50.135,36	50.135,36	0,17	0,17
MANTE	SHAX01	FS1921	INVERSION ESTRATEGICA INSTITUCIONAL	537.171,66	537.171,66	0,00	537.171,66	158.339,07	158.339,07	378.832,59	378.832,59
MANTE	SHAX01	INT001	INVERSION ESTRATEGICA INSTITUCIONAL	189,99	189,99	0,00	189,99	0,00	0,00	189,99	189,99
MANTE	SHAX01	INT921	INVERSION ESTRATEGICA INSTITUCIONAL	8.000,00	8.000,00	0,00	8.000,00	0,00	0,00	8.000,00	8.000,00
MU	AHA02	INT001	UNIDADES ACADÉMICAS (ADMINISTRACIO	3,69	3,69	0,00	3,69	0,00	0,00	3,69	3,69
MU	AHA02	INT921	UNIDADES ACADÉMICAS (ADMINISTRACIO	41,18	41,18	0,00	41,18	0,00	0,00	41,18	41,18
MU	AHA02	FS1001	FDOS SIST EQ CIENT Y TECNOL	5.305,77	5.305,77	0,00	5.305,77	5.299,25	5.299,25	6,52	6,52
MU	AHA02	INT001	FDOS SIST EQ CIENT Y TECNOL	0,20	0,20	0,00	0,20	0,00	0,00	0,20	0,20
MU	DDFH01	INT001	PREUNIVERSIT FORMACIÓN MUSICAL	0,29	0,29	0,00	0,29	0,00	0,00	0,29	0,29
MU	DDFH01	TT5921	PREUNIVERSIT FORMACIÓN MUSICAL	3,36	3,36	0,00	3,36	0,00	0,00	3,36	3,36
MU	GHA02	INT001	UNIDADES ACADÉMICAS	1,81	1,81	0,00	1,81	0,00	0,00	1,81	1,81
MU	GHA02	INT921	UNIDADES ACADÉMICAS	4,37	4,37	0,00	4,37	0,00	0,00	4,37	4,37
MU	GHA02	TT5921	UNIDADES ACADÉMICAS	16,01	16,01	0,00	16,01	0,00	0,00	16,01	16,01

UNIVERSIDAD NACIONAL
VICERRECTORIA DE DESARROLLO
PROGRAMA DE GESTIÓN FINANCIERA
LIQUIDACIÓN PRESUPUESTARIA DE RECURSOS ESPECÍFICOS
AL 31 DE DICIEMBRE DE 2012
(miles de colones)

ORG.	PROGRAMA	FONDO	NOMBRE	PRESUPUESTO DE INGRESOS	TOTAL DE INGRESOS	SUPERAVITO DEFICIT DE INGRESOS	PRESUPUESTO DE EGRESOS	GIRADO	GASTADO	SUPERAVITO DEFICIT DE EGRESOS	SUPERAVIT ESPECIFICADOR PROGRAMA
MU	GHA69	FSI001	EQUIPO DIDACTICO	700,00	700,00	0,00	700,00	364,05	364,05	335,95	335,95
MU	NDEV01	INT001	LA CANCIÓN ORIGINAL	6,59	6,59	0,00	6,59	0,00	0,00	6,59	6,59
MU	NDEV01	INT921	LA CANCIÓN ORIGINAL	17,71	17,71	0,00	17,71	0,00	0,00	17,71	17,71
MU	NDEV01	TT5921	LA CANCIÓN ORIGINAL	55,80	55,80	0,00	55,80	0,00	0,00	55,80	55,80
MU	NDEV02	INT001	II FESTIVAL INTERNACIONAL PERCUSION	2,98	2,98	0,00	2,98	0,00	0,00	2,98	2,98
MU	NDEV02	INT921	II FESTIVAL INTERNACIONAL PERCUSION	33,21	33,21	0,00	33,21	0,00	0,00	33,21	33,21
MU	NDFG07	INT921	FORMAC MUSICA PREUNIVERSITARIA	0,49	0,49	0,00	0,49	0,00	0,00	0,49	0,49
MU	NDFG07	TT5921	FORMAC MUSICA PREUNIVERSITARIA	0,03	0,03	0,00	0,03	0,00	0,00	0,03	0,03
MV	AHAK59	INT921	ADM ACAD DIAG Y CAPA NEOSPOR	0,05	0,05	0,00	0,05	0,00	0,00	0,05	0,05
MV	AHAK59	TT5921	ADM ACAD DIAG Y CAPA NEOSPOR	0,38	0,38	0,00	0,38	0,00	0,00	0,38	0,38
MV	AHAK77	INT001	ADMINISTRACION UEPS CRIOSEMEN	414,18	414,18	0,00	414,18	0,00	0,00	414,18	414,18
MV	AHAK77	INT921	ADMINISTRACION UEPS CRIOSEMEN	744,14	744,14	0,00	744,14	697,35	697,35	46,79	46,79
MV	AHAK77	TT5921	ADMINISTRACION UEPS CRIOSEMEN	3,994,64	3,994,64	0,00	3,994,64	0,00	0,00	3,994,64	3,994,64
MV	AHAQ42	FSI001	FDOS SIST EQ CIENT Y TECNOL	105,254,54	105,254,54	0,00	105,254,54	37,061,42	37,061,42	68,193,12	68,193,12
MV	AHAQ42	FSI921	FDOS SIST EQ CIENT Y TECNOL	48,580,29	48,580,29	0,00	48,580,29	13,440,00	13,440,00	35,140,29	35,140,29
MV	DFFB10	FSI001	MAEST PRO Y ACA SALUD FAUNA SILVE B	10,999,82	10,999,82	0,00	10,999,82	8,073,35	8,073,35	2,926,48	2,926,48
MV	DFFB10	FSI921	MAEST PRO Y ACA SALUD FAUNA SILVE B	251,74	251,74	0,00	251,74	0,00	0,00	251,74	251,74
MV	GGGK01	FUR001	PUEBLOS INDIGENAS ACCION UNIVERSITA	109,50	109,50	0,00	109,50	109,50	109,50	0,00	0,00
MV	GGGK01	FUR921	PUEBLOS INDIGENAS ACCION UNIVERSITA	3,654,33	3,654,33	0,00	3,654,33	3,276,21	3,276,21	378,11	378,11
MV	GHA602	INT001	UNIDADES ACADMICAS	12,80	12,80	0,00	12,80	0,00	0,00	12,80	12,80
MV	GHA602	TT5001	UNIDADES ACADMICAS	1,099,19	1,099,19	0,00	1,099,19	1,099,19	1,099,19	0,00	0,00
MV	GHA602	TT5921	UNIDADES ACADMICAS	237,07	237,07	0,00	237,07	236,75	236,75	0,32	0,32
MV	GHA669	FSI001	EQUIPO DIDACTICO	13,871,28	13,871,28	0,00	13,871,28	696,28	696,28	13,175,00	13,175,00
MV	GHA676	FSI001	FONDO APOYO PARA EL FORTALECIM ALIA	1,514,53	1,514,53	0,00	1,514,53	1,514,53	1,514,53	0,00	0,00
MV	IAGG39	FSI001	COMPLEJIDAD DECLINAC POBLACIONALES	2,422,55	2,422,55	0,00	2,422,55	314,66	314,66	2,107,89	2,107,89
MV	IEFG12	FSI001	PARAMETROS POBLACIONALES Y SALUD AV	25,309,25	25,309,25	0,00	25,309,25	20,867,74	20,867,74	4,441,51	4,441,51
MV	IEFG12	FSI921	ESTUD GENET AMBIENTALES INFECCIOSOS	17,192,94	17,192,94	0,00	17,192,94	15,072,04	15,072,04	2,120,90	2,120,90
MV	IFDG11	CEX921	INF EXPER INSE TRIAT VIRU TRIATOMA	1,32	1,32	0,00	1,32	0,00	0,00	1,32	1,32
MV	IFDG11	INT001	INF EXPER INSE TRIAT VIRU TRIATOMA	1,90	1,90	0,00	1,90	0,00	0,00	1,90	1,90
MV	IFDG11	INT921	INF EXPER INSE TRIAT VIRU TRIATOMA	20,05	20,05	0,00	20,05	0,00	0,00	20,05	20,05
MV	IFDG12	CEX001	DES Y VAL ENS DIAG SENS Y ESP CR	409,80	409,80	0,00	409,80	0,00	0,00	409,80	409,80
MV	IFDG12	CEX921	DES Y VAL ENS DIAG SENS Y ESP CR	331,54	331,54	0,00	331,54	0,00	0,00	331,54	331,54
MV	IFDG12	INT001	DES Y VAL ENS DIAG SENS Y ESP CR	42,67	42,67	0,00	42,67	0,00	0,00	42,67	42,67
MV	IFDG12	INT921	DES Y VAL ENS DIAG SENS Y ESP CR	288,56	288,56	0,00	288,56	0,00	0,00	288,56	288,56
MV	IFEG03	INT001	DET Y CARACT MOLEC EHLICHIA CR	2,52	2,52	0,00	2,52	0,00	0,00	2,52	2,52
MV	IFEG03	INT921	DET Y CARACT MOLEC EHLICHIA CR	2,28	2,28	0,00	2,28	0,00	0,00	2,28	2,28
MV	IFEG03	TT5921	DET Y CARACT MOLEC EHLICHIA CR	25,96	25,96	0,00	25,96	0,00	0,00	25,96	25,96
MV	IFEG18	CEX921	EVALUAC IMPACTO NUEROBRUCEL	405,07	405,07	0,00	405,07	0,00	0,00	405,07	405,07
MV	IFEG18	INT001	EVALUAC IMPACTO NUEROBRUCEL	75,84	75,84	0,00	75,84	0,00	0,00	75,84	75,84
MV	IFEG18	INT921	EVALUAC IMPACTO NUEROBRUCEL	156,91	156,91	0,00	156,91	68,82	68,82	88,09	88,09
MV	IFEG26	FSI001	INFECCION EXPE INSECTOS TRIATOMINO	30,00	30,00	0,00	30,00	0,00	0,00	30,00	30,00
MV	IFEG30	FSI001	PROTEOMICA ESTUDIO ENFRM TROPICALES	1,423,84	1,423,84	0,00	1,423,84	923,53	923,53	500,31	500,31
MV	IFEG30	CEX001	MONITOREO INFLUENZA AVIAR	1,888,23	1,888,23	0,00	1,888,23	0,00	0,00	1,888,23	1,888,23
MV	IFEG30	CEX921	MONITOREO INFLUENZA AVIAR	3,404,61	3,404,61	0,00	3,404,61	1,255,56	1,255,56	2,149,05	2,149,05
MV	IFEG30	INT001	MONITOREO INFLUENZA AVIAR	300,75	300,75	0,00	300,75	0,00	0,00	300,75	300,75
MV	IFEG30	INT921	MONITOREO INFLUENZA AVIAR	974,68	974,68	0,00	974,68	395,14	395,14	579,54	579,54
MV	IFEG37	CEX921	UNSO LECTINAS POLLOS INFECTADOS NE	406,44	406,44	0,00	406,44	405,70	405,70	0,74	0,74
MV	IFEG37	INT001	UNSO LECTINAS POLLOS INFECTADOS NE	38,85	38,85	0,00	38,85	31,50	31,50	7,35	7,35
MV	IFEG37	INT921	UNSO LECTINAS POLLOS INFECTADOS NE	680,42	680,42	0,00	680,42	633,50	633,50	46,92	46,92
MV	IFEG39	FSI001	TERAPIA CELULAR MEDICINA REGENERATI	1,721,14	1,721,14	0,00	1,721,14	1,556,29	1,556,29	164,85	164,85
MV	IFEG39	FSI921	TERAPIA CELULAR MEDICINA REGENERATI	263,07	263,07	0,00	263,07	263,07	263,07	0,00	0,00
MV	IFEG40	FSI001	INFERITIS NECROTIZANE CLOSTRIDIUM P	232,84	232,84	0,00	232,84	0,00	0,00	232,84	232,84

UNIVERSIDAD NACIONAL
VICERECTORIA DE DESARROLLO
PROGRAMA DE GESTIÓN FINANCIERA
LIQUIDACIÓN PRESUPUESTARIA DE RECURSOS ESPECÍFICOS
AL 31 DE DICIEMBRE DE 2012
(miles de colones)

ORG.	PROGRAMA	FONDO	NOMBRE	PRESUPUESTO DE INGRESOS	TOTAL DE INGRESOS	SUPERAVIT O DEFICIT DE INGRESOS	PRESUPUESTO DE EGRESOS	GIRADO	GASTADO	SUPERAVIT O DEFICIT DE EGRESOS	SUPERAVIT ESPECÍFICO POR PROGRAMA
MV	IFEG41	FSI001	AGENTES INFECCIOSOS ANIMALES RESERVO	18.982,11	18.982,11	0,00	18.982,11	10.483,49	10.483,49	8.498,62	8.498,62
MV	IFEG44	FSI001	ESTUDIOS EPIDEMIOLOGICOS GENET ETOL	7.052,90	7.052,90	0,00	7.052,90	3.600,00	3.600,00	3.452,90	3.452,90
MV	IFEG45	CEX001	DIAGNOSTICO MOLECULAR T VIVAX	1.009,08	1.009,08	0,00	1.009,08	0,00	0,00	1.009,08	1.009,08
MV	IFEG45	CEX921	DIAGNOSTICO MOLECULAR T VIVAX	2.643,80	2.643,80	0,00	2.643,80	1.288,87	1.288,87	1.354,93	1.354,93
MV	IFEG45	INT001	DIAGNOSTICO MOLECULAR T VIVAX	169,10	169,10	0,00	169,10	0,00	0,00	169,10	169,10
MV	IFEG45	INT921	DIAGNOSTICO MOLECULAR T VIVAX	531,38	531,38	0,00	531,38	0,00	0,00	531,38	531,38
MV	IFEG47	FSI001	DESARROLLO Y COMPARAC DOS ESTRATEGI	10.361,16	10.361,16	0,00	10.361,16	10.361,06	10.361,06	0,10	0,10
MV	IFEG53	FSI001	BIOTECNOLOG PREV Y TRATA DOS ENFER	9.500,00	9.500,00	0,00	9.500,00	2.611,81	2.611,81	6.888,19	6.888,19
MV	IFEH01	INT921	PROGRA INVEST ENFERMED TROPICA PIET	0,13	0,13	0,00	0,13	0,00	0,00	0,13	0,13
MV	IFEH01	TS921	PROGRA INVEST ENFERMED TROPICA PIET	0,96	0,96	0,00	0,96	0,00	0,00	0,96	0,96
MV	IFGG06	FSI001	CARACTERIZACION FENOTIPICA Y GENOTI	15.322,85	15.322,85	0,00	15.322,85	12.354,66	12.354,66	2.968,19	2.968,19
MV	IFGG07	FSI001	MODULACION INFLAMAC Y LA REGENERACI	4.139,27	4.139,27	0,00	4.139,27	4.039,27	4.039,27	100,00	100,00
MV	IFHG03	TS921	ELAB VAC FLUORESC FASE II	0,03	0,03	0,00	0,03	0,00	0,00	0,03	0,03
MV	IFHG04	CEX921	DESARROLLO DE NUEVAS VACUNAS	1,22	1,22	0,00	1,22	0,00	0,00	1,22	1,22
MV	IFHG04	INT001	DESARROLLO DE NUEVAS VACUNAS	0,92	0,92	0,00	0,92	0,00	0,00	0,92	0,92
MV	IFHG04	TS921	DESARROLLO DE NUEVAS VACUNAS	9,33	9,33	0,00	9,33	0,00	0,00	9,33	9,33
MV	NEIH01	INT921	CONSULT REGIONAL INF CRIPAS	0,02	0,02	0,00	0,02	0,00	0,00	0,02	0,02
MV	NEIH01	TS921	CONSULT REGIONAL INF CRIPAS	0,14	0,14	0,00	0,14	0,00	0,00	0,14	0,14
MV	NFEG06	FSI001	PROTOCOLO IDEN. VACTERIAS BRUCELLA	2.136,18	2.136,18	0,00	2.136,18	1.172,44	1.172,44	963,74	963,74
MV	NFEG12	FSI001	FORTALEC CAPAC DIAGNOSTICA 4 LABORA	10.994,09	10.994,09	0,00	10.994,09	7.594,47	7.594,47	3.399,62	3.399,62
MV	NFEI02	INT001	PROGRAMA HOSPITAL VETERINARIO	1.129,11	1.129,11	0,00	1.129,11	0,00	0,00	1.129,11	1.129,11
MV	NFEI02	INT921	PROGRAMA HOSPITAL VETERINARIO	2.903,40	2.903,40	0,00	2.903,40	0,00	0,00	2.903,40	2.903,40
MV	NFEI02	TS001	PROGRAMA HOSPITAL VETERINARIO	5.598,03	5.598,03	0,00	5.598,03	5.206,24	5.206,24	391,79	391,79
MV	NFEW01	TS921	PROGRAMA HOSPITAL VETERINARIO	10.054,32	10.054,32	0,00	10.054,32	2.834,06	2.834,06	7.220,26	7.220,26
MV	NFEW01	CEX921	HOSPITAL ESPECIES MENORES Y SILVEST	3.277,01	3.277,01	0,00	3.277,01	0,00	0,00	3.277,01	3.277,01
MV	NFEW01	INT001	HOSPITAL ESPECIES MENORES Y SILVEST	935,46	935,46	0,00	935,46	0,00	0,00	935,46	935,46
MV	NFEW01	INT921	HOSPITAL ESPECIES MENORES Y SILVEST	1.870,62	1.870,62	0,00	1.870,62	0,00	0,00	1.870,62	1.870,62
MV	NFEW01	TS001	HOSPITAL ESPECIES MENORES Y SILVEST	14.575,00	14.575,00	0,00	14.575,00	0,00	0,00	14.575,00	14.575,00
MV	NFEW01	TS921	HOSPITAL ESPECIES MENORES Y SILVEST	3.720,25	3.720,25	0,00	3.720,25	0,00	0,00	3.720,25	3.720,25
MV	NFHG02	CEX001	DESARROLLO Y VALORACION VACUNAS BRUC	47,99	47,99	0,00	47,99	0,00	0,00	47,99	47,99
MV	NFHG02	CEX921	DESARROLLO Y VALORACION VACUNAS BRUC	7.866,11	7.866,11	0,00	7.866,11	4.295,80	4.295,80	3.570,31	3.570,31
MV	NFHG02	FSI001	DESARROLLO Y VALORACION VACUNAS BRUC	11.391,59	11.391,59	0,00	11.391,59	11.325,53	11.325,53	66,06	66,06
MV	NFHG02	INT001	DESARROLLO Y VALORACION VACUNAS BRUC	74,18	74,18	0,00	74,18	0,00	0,00	74,18	74,18
MV	NFHG02	INT921	DESARROLLO Y VALORACION VACUNAS BRUC	3.848,55	3.848,55	0,00	3.848,55	3.778,55	3.778,55	70,00	70,00
MV	SHAX01	FSI921	INVERSION ESTRATEGICA INSTITUCIONAL	3.798,75	3.798,75	0,00	3.798,75	3.704,81	3.704,81	93,94	93,94
NA	EHA102	FSI001	TALLERES LUDICO-CREATIVOS	2,02	2,02	0,00	2,02	0,00	0,00	2,02	2,02
NA	GHAQ02	INT001	UNIDADES ACADEMICAS	34,59	34,59	0,00	34,59	34,55	34,55	0,05	0,05
NA	GHAQ02	INT921	UNIDADES ACADEMICAS	3.044,22	3.044,22	0,00	3.044,22	2.718,15	2.718,15	326,07	326,07
NA	ICAG07	CEX921	FACTORES SOCIO EMOC PROC ENSEN APRE	52,58	52,58	0,00	52,58	0,00	0,00	52,58	52,58
NA	ICAG07	INT001	FACTORES SOCIO EMOC PROC ENSEN APRE	19,50	19,50	0,00	19,50	18,82	18,82	0,68	0,68
NA	ICAG07	INT921	FACTORES SOCIO EMOC PROC ENSEN APRE	3.553,69	3.553,69	0,00	3.553,69	3.097,20	3.097,20	456,49	456,49
NA	ICAG08	CEX921	DESARROLLO SOCIOEMOC IMPAC DISCIPLI	125,67	125,67	0,00	125,67	0,00	0,00	125,67	125,67
NA	ICAG08	INT001	DESARROLLO SOCIOEMOC IMPAC DISCIPLI	22,77	22,77	0,00	22,77	22,59	22,59	0,18	0,18
NA	ICAG08	INT921	DESARROLLO SOCIOEMOC IMPAC DISCIPLI	21,09	21,09	0,00	21,09	19,77	19,77	1,33	1,33
OC	AHAQ01	INT001	UNIDADES ADMINISTRATIVAS	0,40	0,40	0,00	0,40	0,00	0,00	0,40	0,40
OC	AHAQ01	INT921	UNIDADES ADMINISTRATIVAS	54,71	54,71	0,00	54,71	51,50	51,50	3,20	3,20
OC	AHAQ01	TS921	UNIDADES ADMINISTRATIVAS	116,84	116,84	0,00	116,84	109,50	109,50	7,35	7,35
OEBCE	AHAQ01	CEX001	UNIDADES ADMINISTRATIVAS	83.965,20	28.922,70	-55.042,50	83.965,20	28.922,70	28.922,70	55.042,50	0,00
OEBCE	AHAQ01	CEX921	UNIDADES ADMINISTRATIVAS	137,58	137,58	0,00	137,58	0,00	0,00	137,58	137,58
OEBCE	AHAQ01	INT001	UNIDADES ADMINISTRATIVAS	13,59	13,59	0,00	13,59	0,00	0,00	13,59	13,59
OEBCE	AHAQ01	INT921	UNIDADES ADMINISTRATIVAS	14,01	14,01	0,00	14,01	0,00	0,00	14,01	14,01
OEBCE	AHAQ57	INT001	ADM UNA - BCO NACIONAL -BCO POPULAR	27,09	27,09	0,00	27,09	0,00	0,00	27,09	27,09

UNIVERSIDAD NACIONAL
VICERRECTORÍA DE DESARROLLO
PROGRAMA DE GESTIÓN FINANCIERA
LIQUIDACIÓN PRESUPUESTARIA DE RECURSOS ESPECÍFICOS
AL 31 DE DICIEMBRE DE 2012
(miles de colones)

ORG.	PROGRAMA	FONDO	NOMBRE	PRESUPUESTO DE INGRESOS	TOTAL DE INGRESOS	SUPERAVIT O DEFICIT DE INGRESOS	PRESUPUESTO DE EGRESOS	GIRADO	GASTADO	SUPERAVIT O DEFICIT DE EGRESOS	SUPERAVIT ESPECÍFICO POR PROGRAMA
OEBCE	AHAQ57	INT921	ADM UNA - BCO NACIONAL - BCO POPULAR	302,20	302,20	0,00	302,20	0,00	0,00	302,20	302,20
OEBCE	NHAH03	INT001	CENTROS RECURSO HIDRICO Y ENER RENO	2,97	2,97	0,00	2,97	0,00	0,00	2,97	2,97
OEBCE	NHAH03	INT921	CENTROS RECURSO HIDRICO Y ENER RENO	33,14	33,14	0,00	33,14	0,00	0,00	33,14	33,14
OEBCE	SHAX03	INT001	OBRAS DE EXERIOR (CR-26-FDS)	0,99	0,99	0,00	0,99	0,00	0,00	0,99	0,99
OEBCE	SHAX03	INT921	OBRAS DE EXERIOR (CR-26-FDS)	11,40	11,40	0,00	11,40	0,00	0,00	11,40	11,40
OEBCE	SHAX04	INT921	PLANTA DE TRATAM. UNA 1 (CR-26-FDS)	0,24	0,24	0,00	0,24	0,00	0,00	0,24	0,24
ORP	GGGM02	FSI001	DIFU INFORMES ESTADO DE LA NACION	1.690,00	1.690,00	0,00	1.690,00	1.683,89	1.683,89	6,12	6,12
ORP	GGGM02	INT001	DIFU INFORMES ESTADO DE LA NACION	0,75	0,75	0,00	0,75	0,00	0,00	0,75	0,75
ORP	GGGM02	TT921	DIFU INFORMES ESTADO DE LA NACION	19,54	19,54	0,00	19,54	0,00	0,00	19,54	19,54
OV	AHAK56	EME001	ADMLEY #8276 FDO EMERG-OVSICOR	195.712,21	195.712,21	0,00	195.712,21	159.173,61	159.173,61	36.538,60	36.538,60
OV	AHAK56	EME921	ADMLEY #8276 FDO EMERG-OVSICOR	257.700,54	257.700,54	0,00	257.700,54	30.638,00	30.638,00	227.062,54	227.062,54
OV	EADG01	INT001	EXTENS COMUN NAC E INTERNAL	16,09	16,09	0,00	16,09	0,00	0,00	16,09	16,09
OV	EADG01	INT921	EXTENS COMUN NAC E INTERNAL	8,50	8,50	0,00	8,50	0,00	0,00	8,50	8,50
OV	EADG01	TT921	EXTENS COMUN NAC E INTERNAL	171,00	171,00	0,00	171,00	0,00	0,00	171,00	171,00
OV	EADG03	INT001	DESARR CAPAC P/ GESTI RIESG NICOYA	73,08	73,08	0,00	73,08	0,00	0,00	73,08	73,08
OV	EADG03	INT921	DESARR CAPAC P/ GESTI RIESG NICOYA	426,77	426,77	0,00	426,77	0,00	0,00	426,77	426,77
OV	EADG03	TT921	DESARR CAPAC P/ GESTI RIESG NICOYA	388,36	388,36	0,00	388,36	0,00	0,00	388,36	388,36
OV	EFDG03	FSI001	GESTION INTEGRAL RECURSO HIDRICO PA	5.440,00	5.440,00	0,00	5.440,00	5.407,58	5.407,58	32,42	32,42
OV	IADG01	CEX001	RED GLOBAL OBSERV CAMB VOLCAN	10.698,38	10.698,38	0,00	10.698,38	0,00	0,00	10.698,38	10.698,38
OV	IADG01	CEX921	RED GLOBAL OBSERV CAMB VOLCAN	11.157,42	11.157,42	0,00	11.157,42	0,00	0,00	11.157,42	11.157,42
OV	IADG01	EME921	RED GLOBAL OBSERV CAMB VOLCAN	2.070,00	2.070,00	0,00	2.070,00	0,00	0,00	2.070,00	2.070,00
OV	IADG01	INT001	RED GLOBAL OBSERV CAMB VOLCAN	1.722,70	1.722,70	0,00	1.722,70	0,00	0,00	1.722,70	1.722,70
OV	IADG01	INT921	RED GLOBAL OBSERV CAMB VOLCAN	3.482,35	3.482,35	0,00	3.482,35	0,00	0,00	3.482,35	3.482,35
OV	IADG03	INT001	ESTUD APLIC VOLCAN Y SISMOL	1,89	1,89	0,00	1,89	0,00	0,00	1,89	1,89
OV	IADG03	INT921	ESTUD APLIC VOLCAN Y SISMOL	19,36	19,36	0,00	19,36	0,00	0,00	19,36	19,36
OV	IADG03	TT921	ESTUD APLIC VOLCAN Y SISMOL	1,90	1,90	0,00	1,90	0,00	0,00	1,90	1,90
OV	IADG05	FSI001	EVALUACIÓN GEOLOGICA PETROLOGICA T	9.876,67	9.876,67	0,00	9.876,67	7.619,16	7.619,16	2.257,51	2.257,51
OV	IADG06	FSI001	ATENUACIÓN SISMICA TERRENOS VOLCÁNI	319,77	319,77	0,00	319,77	165,49	165,49	154,29	154,29
OV	IFDG15	FSI001	EFFECTOS GASES VOLCÁNICOS CR	971,87	971,87	0,00	971,87	0,00	0,00	971,87	971,87
OV	NAFG01	EME001	IDEN RIESGO NOROESTE CR	200,00	200,00	0,00	200,00	0,00	0,00	200,00	200,00
OV	NAFK01	EME001	ADM LEY 8276 FONDO EMERG OVSICORI	381.195,54	431.901,30	50.705,77	381.195,54	145.084,05	145.084,05	236.111,48	286.817,25
OV	NAFK01	EME921	ADM LEY 8276 FONDO EMERG OVSICORI	1.092.333,51	1.092.333,51	0,00	1.092.333,51	133.094,72	133.094,72	959.238,78	959.238,78
OV	NAFK01	INT001	ADM LEY 8276 FONDO EMERG OVSICORI	56.390,70	56.390,70	0,00	56.390,70	0,00	0,00	56.390,70	56.390,70
OV	NAFK01	INT921	ADM LEY 8276 FONDO EMERG OVSICORI	187.551,76	187.551,76	0,00	187.551,76	0,00	0,00	187.551,76	187.551,76
OV	SHAX01	FSI921	INVERSION ESTRATEGICA INSTITUCIONAL	2.216,29	2.216,29	0,00	2.216,29	2.216,29	2.216,29	0,00	0,00
PDS	AHAQ01	FSI001	UNIDADES ADMINISTRATIVAS	667,00	667,00	0,00	667,00	600,21	600,21	66,79	66,79
PDS	AHAQ01	TT921	UNIDADES ADMINISTRATIVAS	1.270,87	1.270,87	0,00	1.270,87	500,00	500,00	770,87	770,87
PDS	AHAQ01	TT001	UNIDADES ADMINISTRATIVAS	411,04	1.011,66	600,62	964,69	0,00	0,00	964,69	1.011,66
PDS	AHAQ01	INT001	UNIDADES ADMINISTRATIVAS	81,80	81,80	0,00	81,80	0,00	0,00	81,80	81,80
PDS	GHAQ14	INT921	RECINTO UNIVERSITARIO SARAPIQUI	0,15	0,15	0,00	0,15	0,15	0,15	0,00	0,15
PDS	IEJ04	INT001	OBSERVATORIO Y RED MYPYMES	0,71	0,71	0,00	0,71	0,00	0,00	0,71	0,71
PDS	IEJ01	CEX921	CONGRESO INTERNACI DE INNOVA Y TEC	685,66	685,66	0,00	685,66	685,66	685,66	0,00	0,00
PDS	IEJ01	INT921	CONGRESO INTERNACI DE INNOVA Y TEC	723,19	723,19	0,00	723,19	0,27	0,27	722,92	722,92
PDS	IEJ01	INT001	CONGRESO INTERNACI DE INNOVA Y TEC	27,28	27,28	0,00	27,28	0,00	0,00	27,28	27,28
PDS	IGHG02	INT001	DIAG PERCEP Y REQU SOBRE VINC	92,86	92,86	0,00	92,86	0,00	0,00	92,86	92,86
PDS	IGHG02	TT001	DIAG PERCEP Y REQU SOBRE VINC	805,20	805,20	0,00	805,20	805,20	805,20	0,00	0,00
PDS	IGHG02	TT921	DIAG PERCEP Y REQU SOBRE VINC	55,95	55,95	0,00	55,95	0,00	0,00	55,95	55,95
PDS	IGHG02	INT921	DIAG PERCEP Y REQU SOBRE VINC	678,54	678,54	0,00	678,54	0,00	0,00	678,54	678,54
PE	DGF03	INT001	M. POLÍTICA ECONÓMICA (TRIM)	1,06	1,06	0,00	1,06	0,00	0,00	1,06	1,06
PE	DGF03	TT001	M. POLÍTICA ECONÓMICA (TRIM)	69,70	69,70	0,00	69,70	0,00	0,00	69,70	69,70
PE	DGIB04	CEX001	MAESTRIA GERENCIA COMERCIO INTERNAC	12.671,23	12.671,23	0,00	12.671,23	8.149,49	8.149,49	4.521,74	4.521,74
PE	DGIB04	CEX921	MAESTRIA GERENCIA COMERCIO INTERNAC	7.200,20	7.200,20	0,00	7.200,20	4.905,48	4.905,48	2.294,72	2.294,72

UNIVERSIDAD NACIONAL
VICERRECTORÍA DE DESARROLLO
PROGRAMA DE GESTIÓN FINANCIERA
LIQUIDACIÓN PRESUPUESTARIA DE RECURSOS ESPECÍFICOS
AL 31 DE DICIEMBRE DE 2012
(miles de colones)

ORG.	PROGRAMA	FONDO	NOMBRE	PRESUPUESTO DE INGRESOS	TOTAL DE INGRESOS	SUPERAVIT O DEFICIT DE INGRESOS	PRESUPUESTO DE EGRESOS	GIRADO	GASTADO	SUPERAVITO DEFICIT DE EGRESOS	SUPERAVIT ESPECIFICO POR PROGRAMA
PE	DGIB04	INT001	MAESTRIA GERENCIA COMERCIO INTERNAC	697,90	697,90	0,00	697,90	0,00	0,00	697,90	697,90
PE	EIIG22	FSI001	MEJORAMIENTO COMPET PYMES REG HNORT	15.462,00	15.462,00	0,00	15.462,00	15.319,32	15.319,32	142,68	142,68
PE	EIIG23	FSI001	PROG COMPETIT SOCIO EMPRESA PACIF S	41.227,50	41.227,50	0,00	41.227,50	32.607,18	32.607,18	8.620,32	8.620,32
PE	EGAI01	FSI001	APOYANDO LA SOSTENIBILIDAD	1.465,74	1.465,74	0,00	1.465,74	1.454,10	1.454,10	11,64	11,64
PE	EGDI01	FSI001	PLATAFORMA TECNOLÓGICA	656,62	656,62	0,00	656,62	656,62	656,62	0,00	0,00
PE	GHAQ02	INT001	UNIDADES ACADÉMICAS	132,77	132,77	0,00	132,77	0,00	0,00	132,77	132,77
PE	GHAQ02	TS001	UNIDADES ACADÉMICAS	1.799,86	1.799,86	0,00	1.799,86	1.077,88	1.077,88	721,98	721,98
PE	GHAQ02	TS921	UNIDADES ACADÉMICAS	2.751,43	2.751,43	0,00	2.751,43	2.523,85	2.523,85	227,58	227,58
PE	IGEG05	CEX001	SERVIC AMBIENT ESPAC RURALES SERENA	8.490,44	8.490,44	0,00	8.490,44	5.085,74	5.085,74	3.404,70	3.404,70
PE	IGEG05	CEX921	SERVIC AMBIENT ESPAC RURALES SERENA	817,39	817,39	0,00	817,39	817,39	817,39	0,00	0,00
PE	IGEG05	INT001	SERVIC AMBIENT ESPAC RURALES SERENA	741,85	741,85	0,00	741,85	0,00	0,00	741,85	741,85
PG	GHAQ02	INT921	UNIDADES ACADÉMICAS	0,57	0,57	0,00	0,57	0,00	0,00	0,57	0,57
PGF	AHAQ06	TS001	FONDOS GLOBALES VINCULO EXTERNO	184.514,87	184.514,87	-184.514,87	75.199,25	0,00	0,00	75.199,25	0,00
PGF	AHAQ07	TS001	FONDOS APOYO DIRECCION SUPERIOR	0,00	0,00	0,00	4.328,15	0,00	0,00	4.328,15	0,00
PGF	AHAQ36	TS921	COMPROMISOS PRESUPUESTARIOS	0,00	0,00	0,00	0,00	0,00	0,00	0,00	0,00
PGF	AHAQ37	FSI001	INGRESOS CENTRALIZADOS	0,00	99.818,89	99.818,89	0,00	0,00	0,00	0,00	99.818,89
PGF	AHAQ37	TS001	INGRESOS CENTRALIZADOS	0,00	0,00	0,00	0,00	0,00	0,00	0,00	0,00
PGF	AHAQ37	INT001	INGRESOS CENTRALIZADOS	154.304,94	154.304,94	-154.304,94	154.304,94	0,00	0,00	154.304,94	0,00
PGF	AHAQ07	FSI001	GEST. ADM. DE RECUR. FDO DEL SISTEM	32.246,26	32.246,26	0,00	32.246,26	29.739,95	29.739,95	2.506,31	2.506,31
PGF	DHAK07	TS001	APOYO A LA DOCENCIA	0,00	0,00	0,00	4.968,81	0,00	0,00	4.968,81	0,00
PGF	GHAQ06	CEX001	SERV.REMUNER. ACADÉMICOS	172,97	0,00	-172,97	172,97	0,00	0,00	172,97	0,00
PGF	GHAQ06	INT001	SERV.REMUNER. ACADÉMICOS	34,91	34,91	0,00	34,91	0,00	0,00	34,91	34,91
PGF	GHAQ06	PRO001	SERV.REMUNER. ACADÉMICOS	329,00	0,00	-329,00	329,00	0,00	0,00	329,00	0,00
PGF	GHAQ06	TS921	SERV.REMUNER. ACADÉMICOS	2.287,77	2.287,77	0,00	2.287,77	0,00	0,00	2.287,77	2.287,77
PGF	GHAQ06	TS001	SERV.REMUNER. ACADÉMICOS	41.660,24	0,00	-41.660,24	146.212,83	0,00	0,00	146.212,83	0,00
PGF	NGGG02	TS001	PROYECTO SUR SUR	0,00	0,00	0,00	454,62	0,00	0,00	454,62	0,00
PGF	UHAU22	BEC001	ADMINISTRACION BECAS INTST (-)	1.526.492,52	1.526.492,52	0,00	1.526.492,52	1.526.492,52	1.526.492,52	0,00	0,00
PGF	UHAU22	BEC921	ADMINISTRACION BECAS INTST (-)	192.276,89	192.276,89	0,00	192.276,89	0,00	0,00	192.276,89	192.276,89
PGF	VHAU06	TS001	SERV.REMUNER. VIDA ESTUDIANTIL	66.201,78	0,00	-66.201,78	54.068,89	0,00	0,00	54.068,89	0,00
PLAESP	AHAQ01	FEU001	UNIDADES ADMINISTRATIVAS	5.500,00	5.500,00	0,00	5.500,00	0,00	0,00	5.500,00	5.500,00
PLAESP	AHAQ01	INT001	UNIDADES ADMINISTRATIVAS	741,46	741,46	0,00	741,46	0,00	0,00	741,46	741,46
PLAESP	AHAQ01	INT921	UNIDADES ADMINISTRATIVAS	398,05	398,05	0,00	398,05	161,26	161,26	236,79	236,79
PLAESP	AHAQ01	TS001	UNIDADES ADMINISTRATIVAS	23.493,66	23.493,66	0,00	23.493,66	0,00	0,00	23.493,66	23.493,66
PLAESP	AHAQ41	FSI001	FDO SIST NUEVAS TECNO INF INTERNE	13.176,27	13.176,27	0,00	13.176,27	13.176,27	13.176,27	0,00	0,00
PLAESP	AHAQ48	INT001	ALQUILERES INSTITUCIONALES	23,22	23,22	0,00	23,22	0,00	0,00	23,22	23,22
PLAESP	AHAQ48	INT921	ALQUILERES INSTITUCIONALES	2.921,25	2.921,25	0,00	2.921,25	2.481,54	2.481,54	439,71	439,71
PLAESP	AHAQ48	TS921	ALQUILERES INSTITUCIONALES	26.578,75	26.578,75	0,00	26.578,75	26.578,75	26.578,75	0,00	0,00
PLAESP	GHAQ02	FID921	UNIDADES ACADÉMICAS	24.415,07	24.415,07	0,00	24.415,07	4.423,63	4.423,63	19.991,45	19.991,45
PLAESP	NDEH02	CEX921	CENTRO DE ARTE Y CULTURA	583.590,78	583.590,78	0,00	583.590,78	0,00	0,00	583.590,78	583.590,78
PLAESP	NDEH02	INT001	CENTRO DE ARTE Y CULTURA	42.468,51	42.468,51	0,00	42.468,51	0,00	0,00	42.468,51	42.468,51
PLAESP	NDEH02	INT921	CENTRO DE ARTE Y CULTURA	100.993,91	100.993,91	0,00	100.993,91	0,00	0,00	100.993,91	100.993,91
PLAESP	SHAX01	FSI001	INVERSION ESTRATEGICA INSTITUCIONAL	13.421,25	13.421,25	0,00	13.421,25	12.680,00	12.680,00	741,25	741,25
PLAESP	SHAX01	FSI921	INVERSION ESTRATEGICA INSTITUCIONAL	139.737,90	139.737,90	0,00	139.737,90	139.737,90	139.737,90	0,00	0,00
PLAESP	SHAX01	TS001	INVERSION ESTRATEGICA INSTITUCIONAL	1.173,66	1.173,66	0,00	1.173,66	0,00	0,00	1.173,66	1.173,66
PLAESP	SHAX01	TS921	INVERSION ESTRATEGICA INSTITUCIONAL	1.362,14	1.362,14	0,00	1.362,14	1.362,14	1.362,14	0,00	0,00
PLAESP	SHAX06	INT001	MAQ.EQ.CONT.PROYECTOS DE OBRAS.	915,01	915,01	0,00	915,01	0,00	0,00	915,01	915,01
PLAESP	SHAX06	INT921	MAQ.EQ.CONT.PROYECTOS DE OBRAS.	3.309,65	3.309,65	0,00	3.309,65	0,00	0,00	3.309,65	3.309,65
PLAESP	SHAX06	TS921	MAQ.EQ.CONT.PROYECTOS DE OBRAS.	0,00	0,00	0,00	0,00	0,00	0,00	0,00	0,00
PLAESP	SHAX22	FSI921	MAQ.EQ.CONT.PROYECTOS DE OBRAS.	1.499.949,18	1.499.949,18	0,00	1.499.949,18	995.833,40	995.833,40	504.115,78	504.115,78
PLAESP	SHAX22	INT001	CONSTR EDIFICIO DE INFORMATICA	1.020,57	1.020,57	0,00	1.020,57	0,00	0,00	1.020,57	1.020,57

UNIVERSIDAD NACIONAL
VICERECTORIA DE DESARROLLO
PROGRAMA DE GESTIÓN FINANCIERA
LIQUIDACIÓN PRESUPUESTARIA DE RECURSOS ESPECÍFICOS
AL 31 DE DICIEMBRE DE 2012
(miles de colones)

ORG.	PROGRAMA	FONDO	NOMBRE	PRESUPUESTO DE INGRESOS	TOTAL DE INGRESOS	SUPERAVIT O DEFICIT DE INGRESOS	PRESUPUESTO DE EGRESOS	GIRADO	GASTADO	SUPERAVIT O DEFICIT DE EGRESOS	SUPERAVIT ESPECÍFICO POR PROGRAMA
PLAESP	SHAX22	INT921	CONSTR EDIFICIO DE INFORMATICA	3.274,34	3.274,34	0,00	3.274,34	0,00	0,00	3.274,34	3.274,34
PLAESP	SHAX22	TTS921	CONSTR EDIFICIO DE INFORMATICA	51.467,28	51.467,28	0,00	51.467,28	0,00	0,00	51.467,28	51.467,28
PLAESP	SHAX22	TTS001	CONSTR EDIFICIO DE INFORMATICA	52.079,70	52.079,70	0,00	52.079,70	0,00	0,00	52.079,70	52.079,70
PP	DGCB01	INT001	M. ADMINISTRAC.DE JUSTICIA	31,32	31,32	0,00	31,32	0,00	0,00	31,32	31,32
PP	DGCB01	TTS001	M. ADMINISTRAC.DE JUSTICIA	1.417,50	1.417,50	0,00	1.417,50	0,00	0,00	1.417,50	1.417,50
PP	DGDB01	INT001	MAESTRIA PLANIF ENF DESARR LOCAL	1.374,42	1.374,42	0,00	1.374,42	0,00	0,00	1.374,42	1.374,42
PP	DGDB01	INT921	MAESTRIA PLANIF ENF DESARR LOCAL	850,96	850,96	0,00	850,96	0,00	0,00	850,96	850,96
PP	DGDB01	TTS001	MAESTRIA PLANIF ENF DESARR LOCAL	20.661,07	20.661,07	0,00	20.661,07	5.141,06	5.141,06	15.520,01	15.520,01
PP	DGDB01	TTS921	MAESTRIA PLANIF ENF DESARR LOCAL	12.487,17	12.487,17	0,00	12.487,17	10.642,43	10.642,43	1.844,73	1.844,73
PP	EEAG01	FSI001	FORTAL DESA ECON UCAL POR MED	1.425,00	1.425,00	0,00	1.425,00	0,00	0,00	1.425,00	1.425,00
PP	EGDG02	FSI001	FORTALEC GEST TURISTICA RURAL SOSTE	7.298,00	7.298,00	0,00	7.298,00	5.495,43	5.495,43	1.802,57	1.802,57
PP	EGDG03	FSI001	DINAMIZANDO DESARR LOCAL COMUN INDI	6.609,17	6.609,17	0,00	6.609,17	5.533,95	5.533,95	1.075,22	1.075,22
PP	GHAQ02	CEX921	UNIDADES ACADEMICAS	16,38	16,38	0,00	16,38	0,00	0,00	16,38	16,38
PP	GHAQ02	INT001	UNIDADES ACADEMICAS	14,73	14,73	0,00	14,73	0,00	0,00	14,73	14,73
PP	GHAQ02	INT921	UNIDADES ACADEMICAS	116,30	116,30	0,00	116,30	84,06	84,06	32,25	32,25
PP	GHAQ02	TTS921	UNIDADES ACADEMICAS	127,44	127,44	0,00	127,44	115,45	115,45	11,98	11,98
PP	NEIG16	INT001	GESTION FORTALEC MICRO Y PEQUEÑAS E	1,40	1,40	0,00	1,40	0,00	0,00	1,40	1,40
PP	NEIG16	TTS001	GESTION FORTALEC MICRO Y PEQUEÑAS E	227,38	227,38	0,00	227,38	0,00	0,00	227,38	227,38
PP	NEIG19	INT001	GERMINADORA DE EMPRESAS, EMPLEOS Y	6,90	6,90	0,00	6,90	0,00	0,00	6,90	6,90
PP	NEJ02	INT921	PROG INT PLANIF Y GEST DES LOCAL Y R	0,61	0,61	0,00	0,61	0,00	0,00	0,61	0,61
PRH	AHAL02	INT001	CAPACITACIÓN Y ADIESTRAMIENTO	2,72	2,72	0,00	2,72	0,00	0,00	2,72	2,72
PRH	AHAL02	INT921	CAPACITACIÓN Y ADIESTRAMIENTO	7,70	7,70	0,00	7,70	0,00	0,00	7,70	7,70
PRH	AHAL02	TTS921	CAPACITACIÓN Y ADIESTRAMIENTO	22,62	22,62	0,00	22,62	0,00	0,00	22,62	22,62
PRH	AHAQ01	INT001	UNIDADES ADMINISTRATIVAS	22,23	22,23	0,00	22,23	0,00	0,00	22,23	22,23
PRH	AHAQ01	INT921	UNIDADES ADMINISTRATIVAS	247,92	247,92	0,00	247,92	0,00	0,00	247,92	247,92
PRH	AHAQ26	FEU921	SEG E HIGIENE OCUPAC	1,54	1,54	0,00	1,54	0,00	0,00	1,54	1,54
PRH	AHAQ26	INT001	SEG E HIGIENE OCUPAC	13,91	13,91	0,00	13,91	0,00	0,00	13,91	13,91
PRH	AHAQ26	INT921	SEG E HIGIENE OCUPAC	128,73	128,73	0,00	128,73	0,00	0,00	128,73	128,73
PRH	AHAQ26	TTS921	SEG E HIGIENE OCUPAC	26,40	26,40	0,00	26,40	0,00	0,00	26,40	26,40
PRH	AHAQ50	INT921	GEST. ADM. DE RECUR. FDO DEL SISTEM	500,00	500,00	0,00	500,00	500,00	500,00	0,00	0,00
PROVEE	AHAQ01	FEU921	UNIDADES ADMINISTRATIVAS	373,67	373,67	0,00	373,67	200,91	200,91	172,76	172,76
PROVEE	AHAQ01	TTS921	UNIDADES ADMINISTRATIVAS	493,49	493,49	0,00	493,49	466,00	466,00	27,48	27,48
PROVEE	AHAQ01	INT921	UNIDADES ADMINISTRATIVAS	167,63	167,63	0,00	167,63	73,04	73,04	94,59	94,59
PROVEE	AHAQ01	INT001	UNIDADES ADMINISTRATIVAS	12,70	12,70	0,00	12,70	0,00	0,00	12,70	12,70
PROVEE	AHAQ50	FSI001	GEST. ADM. DE RECUR. FDO DEL SISTEM	29.970,23	29.970,23	0,00	29.970,23	28.876,45	28.876,45	1.093,78	1.093,78
PROVEE	EAAG07	FSI001	GEST. ADM. DE RECUR. FDO DEL SISTEM	0,00	0,00	0,00	0,00	0,00	0,00	0,00	0,00
PROVEE	GFDK02	FSI001	MUJERES RURALES PROD PROCES Y COMER	31,50	31,50	0,00	31,50	0,00	0,00	31,50	31,50
PROVEE	IEFG13	FSI001	RENOVAC OFERTA ACAD PROG INTERUNIVE	1.200,00	1.200,00	0,00	1.200,00	1.200,00	1.200,00	0,00	0,00
PROVEE	IEFG13	FSI001	TERMOTERAPIA CONTRA EL CANCER	232,14	232,14	0,00	232,14	232,14	232,14	0,00	0,00
PS	AHAK02	FSI001	ESTUD GENET AMBIENTALES INFECCIOSOS	96,00	96,00	0,00	96,00	96,00	96,00	0,00	0,00
PS	AHAK02	TTS921	UNIDADES ACADEMICAS (ADMINISTRACIO	200,00	200,00	0,00	200,00	0,00	0,00	200,00	200,00
PS	AHAK02	INT001	UNIDADES ACADEMICAS	8,38	8,38	0,00	8,38	0,00	0,00	8,38	8,38
PS	AHAK02	INT921	UNIDADES ACADEMICAS	72,04	72,04	0,00	72,04	0,00	0,00	72,04	72,04
PS	AHAK02	TTS921	UNIDADES ACADEMICAS	21,40	21,40	0,00	21,40	0,00	0,00	21,40	21,40
PT	DFEB01	INT921	M.PRODUCCION ANIMAL SOSTENIBLE	4,19	4,19	0,00	4,19	3,96	3,96	0,24	0,24
PT	DFEB01	TTS921	M.PRODUCCION ANIMAL SOSTENIBLE	0,00	0,00	0,00	0,00	0,00	0,00	0,00	0,00
PT	DFEB03	INT001	M. EN EPIDEMIOLOGÍA	19,69	19,69	0,00	19,69	0,00	0,00	19,69	19,69
PT	DFEB03	INT921	M. EN EPIDEMIOLOGÍA	552,51	552,51	0,00	552,51	531,90	531,90	20,61	20,61
PT	DFEB03	TTS921	M. EN EPIDEMIOLOGÍA	1.935,66	1.935,66	0,00	1.935,66	1.935,65	1.935,65	0,00	0,00
PT	DFEB04	INT921	M. ENFERMEDADES TROPICALES	15,11	15,11	0,00	15,11	15,05	15,05	0,05	0,05
PT	DFEB10	CEX001	MAEST PRO Y ACA SALUD FAUNA SILVE B	2.005,00	2.005,00	0,00	2.005,00	1.639,70	1.639,70	365,30	365,30
PT	DFEB10	FSI001	MAEST PRO Y ACA SALUD FAUNA SILVE B	19.052,64	19.052,64	0,00	19.052,64	12.951,76	12.951,76	6.100,87	6.100,87

UNIVERSIDAD NACIONAL
VICERRECTORÍA DE DESARROLLO
PROGRAMA DE GESTIÓN FINANCIERA
LIQUIDACIÓN PRESUPUESTARIA DE RECURSOS ESPECÍFICOS
AL 31 DE DICIEMBRE DE 2012
(miles de colones)

ORG.	PROGRAMA	FONDO	NOMBRE	PRESUPUESTO DE INGRESOS	TOTAL DE INGRESOS	SUPERAVIT O DEFICIT DE INGRESOS	PRESUPUESTO DE EGRESOS	GIRADO	GASTADO	SUPERAVIT O DEFICIT DE EGRESOS	SUPERAVIT ESPECÍFICO POR PROGRAMA
PT	DFEB10	FSI921	MAEST PRO Y ACA SALUD FAUNA SILVE B	4,423.32	4,423.32	0,00	4,423.32	0,00	0,00	4,423.32	4,423.32
PT	DFEB10	INT001	MAEST PRO Y ACA SALUD FAUNA SILVE B	25,22	25,22	0,00	25,22	0,00	0,00	25,22	25,22
PT	GEJK01	INT001	RED MUNDO	31,17	31,17	0,00	31,17	0,00	0,00	31,17	31,17
PT	GEJK01	TTS921	RED MUNDO	812,77	812,77	0,00	812,77	0,00	0,00	812,77	812,77
PT	GHAQ02	INT001	UNIDADES ACADEMICAS	68,90	68,90	0,00	68,90	0,00	0,00	68,90	68,90
PT	GHAQ02	INT921	UNIDADES ACADEMICAS	303,51	303,51	0,00	303,51	0,00	0,00	303,51	303,51
PUBIMP	AHAQ29	TTS001	ADM PUBLICAC -VENTA SERVICIOS	254,00	254,00	0,00	254,00	0,00	0,00	254,00	254,00
PUBIMP	AHAQ29	TTS921	ADM PUBLICAC -VENTA SERVICIOS	742,12	742,12	0,00	742,12	356,32	356,32	385,80	385,80
PUBIMP	AHAQ42	FSI001	FDOS SIST EQ CIENT Y TECNOL	51,279,53	51,279,53	0,00	51,279,53	50,515,07	50,515,07	764,46	764,46
PUBIMP	VHAU39	INT001	PUBLICACIONES VENTA DE SERVICIOS	980,68	980,68	0,00	980,68	501,83	501,83	478,84	478,84
PUBIMP	VHAU39	INT921	PUBLICACIONES VENTA DE SERVICIOS	1,205,01	1,205,01	0,00	1,205,01	1,151,28	1,151,28	53,73	53,73
PUBIMP	VHAU39	TTS921	PUBLICACIONES VENTA DE SERVICIOS	15,286,05	15,286,05	0,00	15,286,05	9,181,37	9,181,37	6,104,69	6,104,69
PUBIMP	VHAU39	TTS001	PUBLICACIONES VENTA DE SERVICIOS	5,380,05	3,992,14	-1,387,91	5,380,05	3,770,55	3,770,55	1,609,50	221,59
RE	AHAQ01	INT001	UNIDADES ADMINISTRATIVAS	0,23	0,23	0,00	0,23	0,00	0,00	0,23	0,23
RE	AHAQ01	INT921	UNIDADES ADMINISTRATIVAS	193,31	193,31	0,00	193,31	193,31	193,31	0,00	0,00
RE	AHAQ01	TTS921	UNIDADES ADMINISTRATIVAS	211,21	211,21	0,00	211,21	211,21	211,21	0,00	0,00
RE	AHAQ42	FSI001	FDOS SIST EQ CIENT Y TECNOL	10,613,77	10,613,77	0,00	10,613,77	0,00	0,00	10,613,77	10,613,77
RE	AHAQ42	INT001	FDOS SIST EQ CIENT Y TECNOL	0,05	0,05	0,00	0,05	0,00	0,00	0,05	0,05
RE	AHAQ66	INT001	REDES DE EXCELENCIA	1,19	1,19	0,00	1,19	0,00	0,00	1,19	1,19
RE	GHAQ69	FSI001	EQUIPO DIDACTICO	4,183,07	4,183,07	0,00	4,183,07	0,00	0,00	4,183,07	4,183,07
RE	GHAQ77	FSI001	SUPERAVIT FONDOS DEL SISTEMA	13,236,18	13,236,18	0,00	13,236,18	0,00	0,00	13,236,18	13,236,18
RE	GHAQ77	FSI921	SUPERAVIT FONDOS DEL SISTEMA	1,820,20	5,850,20	4,030,00	1,820,20	0,00	0,00	1,820,20	5,850,20
RE	GHAQ77	INT001	SUPERAVIT FONDOS DEL SISTEMA	0,28	0,28	0,00	0,28	0,00	0,00	0,28	0,28
RE	GHAQ87	INT001	FDO UNIVERS DE DESARR REGIONAL	8,39	8,39	0,00	8,39	0,00	0,00	8,39	8,39
RE	GHAQ94	INT001	INTERESES FONDOS DEL SISTEMA	4,949,26	4,949,26	0,00	4,949,26	0,00	0,00	4,949,26	4,949,26
RE	GHAQ95	INT001	INTERESES FONDO DE REDES	840,78	840,78	0,00	840,78	0,00	0,00	840,78	840,78
RE	GHAQ96	INT001	INTERESES FUNDER	1,898,39	1,898,39	0,00	1,898,39	0,00	0,00	1,898,39	1,898,39
RE	GHAQ97	INT001	INTERESES FIDA	867,59	867,59	0,00	867,59	0,00	0,00	867,59	867,59
RE	GHAQ98	INT001	INTERESES FINANCIAMIENTO (PRESTAMO)	0,45	0,45	0,00	0,45	0,00	0,00	0,45	0,45
RE	VHAU41	INT001	PREPARACION Y ATENCION EMERG CIEUNA	45,40	45,40	0,00	45,40	0,00	0,00	45,40	45,40
RE	VHAU41	INT921	PREPARACION Y ATENCION EMERG CIEUNA	600,00	600,00	0,00	600,00	0,00	0,00	600,00	600,00
RE	VHAU41	TTS921	PREPARACION Y ATENCION EMERG CIEUNA	2,500,00	2,500,00	0,00	2,500,00	0,00	0,00	2,500,00	2,500,00
RI	DGIA02	INT001	B.RELACIONES INTERNACIONAL	0,27	0,27	0,00	0,27	0,00	0,00	0,27	0,27
RI	DGIB01	TTS921	B.RELACIONES INTERNACIONAL	30,77	30,77	0,00	30,77	27,00	27,00	3,77	3,77
RI	GEJK01	INT001	M. REL INTERNAC.Y DIPLOMACIA	61,63	61,63	0,00	61,63	0,00	0,00	61,63	61,63
RI	GHAQ02	CEX001	RED MUNDO	3,826,27	3,826,27	0,00	3,826,27	2,146,19	2,146,19	1,680,08	1,680,08
RI	GHAQ02	INT001	UNIDADES ACADEMICAS	2,350,00	2,900,00	550,00	2,900,00	0,00	0,00	2,900,00	2,900,00
RI	GHAQ02	INT921	UNIDADES ACADEMICAS	124,00	124,00	0,00	124,00	0,00	0,00	124,00	124,00
RI	GHAQ02	TTS921	UNIDADES ACADEMICAS	126,07	126,07	0,00	126,07	0,00	0,00	126,07	126,07
RI	GHAQ76	FSI001	FONDO APOYO PARA EL FORTALECIM ALIA	1,570,19	1,570,19	0,00	1,570,19	1,218,36	1,218,36	351,84	351,84
RL	VHAU03	INT001	UNIDAD PARAACADEMICA DEPART.	1,514,77	1,514,77	0,00	1,514,77	1,474,28	1,474,28	40,49	40,49
RL	VHAU03	INT921	UNIDAD PARAACADEMICA DEPART.	8,32	8,32	0,00	8,32	3,64	3,64	4,68	4,68
RL	VHAU03	TTS921	UNIDAD PARAACADEMICA DEPART.	122,40	122,40	0,00	122,40	121,15	121,15	1,25	1,25
RU	DCCA01	FSI001	B.Y L EDUC.ENF.EN EDUCACION RURAL	1,15	1,15	0,00	1,15	0,00	0,00	1,15	1,15
RU	DCCB01	INT001	M.CA. EDUCACION RURAL	31,190,39	31,190,39	0,00	31,190,39	18,882,61	18,882,61	12,307,78	12,307,78
RU	DCCB01	INT921	M.CA. EDUCACION RURAL	5,580,19	5,580,19	0,00	5,580,19	4,864,16	4,864,16	716,03	716,03
RU	DCCB01	TTS001	M.CA. EDUCACION RURAL	80,49	80,49	0,00	80,49	0,00	0,00	80,49	80,49
RU	DCCB01	INT921	M.CA. EDUCACION RURAL	65,61	65,61	0,00	65,61	65,61	65,61	0,00	0,00
RU	DCCB01	TTS001	M.CA. EDUCACION RURAL	189,42	189,42	0,00	189,42	16,75	16,75	172,67	172,67
RU	DCCA03	FSI001	BACH CIENCIAS EDUCAC LENGUA CABECAR	19,177,10	19,177,10	0,00	19,177,10	7,119,71	7,119,71	12,057,39	12,057,39
RU	DCEB01	INT001	MAESTRIA FORMACION DE FORMADORES	0,13	0,13	0,00	0,13	0,00	0,00	0,13	0,13
RU	DCEB01	INT921	MAESTRIA FORMACION DE FORMADORES	0,21	0,21	0,00	0,21	0,21	0,21	0,00	0,00

UNIVERSIDAD NACIONAL
VICERRECTORIA DE DESARROLLO
PROGRAMA DE GESTIÓN FINANCIERA
LIQUIDACIÓN PRESUPUESTARIA DE RECURSOS ESPECÍFICOS
AL 31 DE DICIEMBRE DE 2012
(miles de colones)

ORG.	PROGRAMA	FONDO	NOMBRE	PRESUPUESTO DE INGRESOS	TOTAL DE INGRESOS	SUPERAVIT O DEFICIT DE INGRESOS	PRESUPUESTO DE EGRESOS	GIRADO	GASTADO	SUPERAVIT O DEFICIT DE EGRESOS	SUPERAVIT ESPECÍFICO POR PROGRAMA
RU	DCEB01	TS921	MAESTRIA FORMACION DE FORMADORES	40,80	40,80	0,00	40,80	32,35	32,35	8,45	8,45
RU	DHAK07	INT001	APOYO A LA DOCENCIA	0,29	0,29	0,00	0,29	0,25	0,25	0,04	0,04
RU	DHAK07	INT921	APOYO A LA DOCENCIA	5,97	5,97	0,00	5,97	5,95	5,95	0,02	0,02
RU	ECDG01	FSI001	TUTORIAS Y ACOMPAÑAM PROC EDUCU	4.375,00	4.375,00	0,00	4.375,00	4.128,28	4.128,28	246,72	246,72
RU	EDBG01	INT001	CONS REL UNIV ESTA Y COM INDIG	3,95	3,95	0,00	3,95	2,90	2,90	1,05	1,05
RU	EDBG01	INT921	CONS REL UNIV ESTA Y COM INDIG	67,81	67,81	0,00	67,81	61,16	61,16	6,65	6,65
RU	EDBG01	TS921	CONS REL UNIV ESTA Y COM INDIG	0,10	0,10	0,00	0,10	0,10	0,10	0,00	0,00
RU	GHAKE2	CEX921	UNIDADES ACADEMICAS	123,19	123,19	0,00	123,19	123,19	123,19	0,00	0,00
RU	GHAKE2	INT001	UNIDADES ACADEMICAS	8,84	8,84	0,00	8,84	5,57	5,57	3,27	3,27
RU	GHAKE2	INT921	UNIDADES ACADEMICAS	439,78	439,78	0,00	439,78	393,08	393,08	46,70	46,70
RU	GHAKE2	TS921	UNIDADES ACADEMICAS	6,95	6,95	0,00	6,95	6,45	6,45	0,50	0,50
RU	GHAKE2	INT001	ADM MAESTR EDUC RURAL C A CIDE	0,10	0,10	0,00	0,10	0,00	0,00	0,10	0,10
RU	GHAKE2	TS921	ADM MAESTR EDUC RURAL C A CIDE	1.100,00	1.100,00	0,00	1.100,00	1.100,00	1.100,00	0,00	0,00
RU	GHAKE9	FSI001	EQUIPO DIDACTICO	450,00	450,00	0,00	450,00	0,00	0,00	450,00	450,00
RU	ICDGG2	CEX921	FORTALEC METOD DOC EDUC INDIGENA IN	3.114,70	3.114,70	0,00	3.114,70	3.011,12	3.011,12	103,58	103,58
RU	ICDGG2	INT001	FORTALEC METOD DOC EDUC INDIGENA IN	13,61	13,61	0,00	13,61	0,00	0,00	13,61	13,61
RU	NCCG04	CEX921	CONCURSO NAC AUTOBIOGRAFICO	47,04	47,04	0,00	47,04	47,04	47,04	0,00	0,00
RU	NCCG04	INT001	CONCURSO NAC AUTOBIOGRAFICO	3,18	3,18	0,00	3,18	2,37	2,37	0,81	0,81
RU	NCCG04	INT921	CONCURSO NAC AUTOBIOGRAFICO	8,40	8,40	0,00	8,40	5,95	5,95	2,45	2,45
RU	NCDG04	FSI001	ACC INTERU EXT CONS EDUC INTE CHIR	4.300,00	4.300,00	0,00	4.300,00	1.135,60	1.135,60	3.164,41	3.164,41
RU	NCDG06	FSI001	APUIA MAFAN RECUPERANDO NUESTRA IDE	6.736,00	6.736,00	0,00	6.736,00	3.587,64	3.587,64	3.148,36	3.148,36
RU	NDBG05	FSI001	RELACION UNIVERSIDADES PUBLICAS E I	7.842,27	7.842,27	0,00	7.842,27	5.580,32	5.580,32	2.261,94	2.261,94
RU	SHAX01	FSI921	INVERSION ESTRATEGICA INSTITUCIONAL	486,63	486,63	0,00	486,63	486,63	486,63	0,00	0,00
SALUD	AHAQ42	FSI001	FDOS SIST EQ CIENT Y TECNOL	5.824,00	5.824,00	0,00	5.824,00	0,00	0,00	5.824,00	5.824,00
SALUD	AHAU03	INT921	UNIDADES PARAACADEMICAS (ADMINIST	18,56	18,56	0,00	18,56	18,56	18,56	0,00	0,00
SALUD	SHAX10	INT921	MAQ. EQ. CONST. PREV RIESGOS DEL TR	0,17	0,17	0,00	0,17	0,00	0,00	0,17	0,17
SALUD	SHAX11	INT921	MAQ. EQ. CONST. OF PROM. ESTUDIANTI	0,70	0,70	0,00	0,70	0,00	0,00	0,70	0,70
SALUD	SHAX23	TS001	EQUIPO TECNOLÓGICO DTIC	26,00	26,00	0,00	26,00	26,00	26,00	0,00	0,00
SALUD	UHA021	CEX921	PROGRAMAS Y PROYECTOS DE SALUD	385,36	385,36	0,00	385,36	385,26	385,26	0,10	0,10
SALUD	UHA021	INT001	PROGRAMAS Y PROYECTOS DE SALUD	0,28	0,28	0,00	0,28	0,00	0,00	0,28	0,28
SALUD	UHA021	INT921	PROGRAMAS Y PROYECTOS DE SALUD	133,39	133,39	0,00	133,39	130,00	130,00	3,39	3,39
SALUD	VHAU03	INT001	UNIDAD PARAACADEMICA DEPART.	0,12	0,12	0,00	0,12	0,00	0,00	0,12	0,12
SALUD	VHAU03	INT921	UNIDAD PARAACADEMICA DEPART.	5,56	5,56	0,00	5,56	3,42	3,42	2,14	2,14
SALUD	VHAU03	TS921	UNIDAD PARAACADEMICA DEPART.	0,75	0,75	0,00	0,75	0,00	0,00	0,75	0,75
SALUD	VHAU03	REP001	UNIDAD PARAACADEMICA DEPART.	651,85	651,85	0,00	651,85	512,31	512,31	139,54	139,54
SALUD	VHAU03	CEX921	SIST ARCHIVO INSTITUCIONAL	0,54	0,54	0,00	0,54	0,00	0,00	0,54	0,54
SALUD	VHAU03	INT001	SIST ARCHIVO INSTITUCIONAL	0,02	0,02	0,00	0,02	0,00	0,00	0,02	0,02
SALUD	VHAU03	CEX921	COMPROMISOS PRESUPUESTARIOS	89,64	89,64	0,00	89,64	0,00	0,00	89,64	89,64
SALUD	VHAU03	INT001	COMPROMISOS PRESUPUESTARIOS	9,55	9,55	0,00	9,55	0,00	0,00	9,55	9,55
SALUD	VHAU03	INT921	COMPROMISOS PRESUPUESTARIOS	22,73	22,73	0,00	22,73	22,70	22,70	0,03	0,03
SALUD	VHAU03	FSI001	GEST. ADM. DE RECUR. FDO DEL SISTEM	800,00	800,00	0,00	800,00	644,91	644,91	155,09	155,09
SF	GHAKE2	INT001	UNIDADES ACADEMICAS	8,59	8,59	0,00	8,59	0,00	0,00	8,59	8,59
SF	GHAKE2	INT921	UNIDADES ACADEMICAS	123,58	123,58	0,00	123,58	59,95	59,95	63,63	63,63
SF	GHAKE2	TS921	UNIDADES ACADEMICAS	7,07	7,07	0,00	7,07	5,15	5,15	1,92	1,92
SF	IAGG30	FSI001	MONITOREO ECOSISTEMAS FORES FORTAL	23.248,80	23.248,80	0,00	23.248,80	12.494,07	12.494,07	10.754,73	10.754,73
SF	IAGG30	INT001	RESCATE ESPEC FOR PELIGRO	10,72	10,72	0,00	10,72	0,00	0,00	10,72	10,72
SF	IAGG30	INT921	RESCATE ESPEC FOR PELIGRO	28,05	28,05	0,00	28,05	0,00	0,00	28,05	28,05
SF	IAGG01	TS921	RESCATE ESPEC FOR PELIGRO	91,58	91,58	0,00	91,58	0,00	0,00	91,58	91,58
SF	IAGG08	FSI001	CONSERVACION DE ESPECIES FORESTALES	13.352,00	13.352,00	0,00	13.352,00	10.497,12	10.497,12	2.854,88	2.854,88
SF	IAGG09	CEX001	UBICACION CARACT Y CONSERVAC GERMOP	15.000,00	15.000,00	0,00	15.000,00	1.599,66	1.599,66	13.400,34	13.400,34
SF	IAGG09	INT001	UBICACION CARACT Y CONSERVAC GERMOP	541,25	541,25	0,00	541,25	0,00	0,00	541,25	541,25
SF	IAGG16	CEX921	MEJORAMIENTO GENÉTICO DE CAOBA	1,86	1,86	0,00	1,86	0,00	0,00	1,86	1,86

UNIVERSIDAD NACIONAL
VICERRECTORIA DE DESARROLLO
PROGRAMA DE GESTIÓN FINANCIERA
LIQUIDACIÓN PRESUPUESTARIA DE RECURSOS ESPECÍFICOS
AL 31 DE DICIEMBRE DE 2012
(miles de colones)

ORG.	PROGRAMA	FONDO	NOMBRE	PRESUPUESTO DE INGRESOS	TOTAL DE INGRESOS	SUPERAVIT O DEFICIT INGRESOS	PRESUPUESTO DE EGRESOS	GIRADO	GASTADO	SUPERAVIT O DEFICIT EGRESOS	SUPERAVIT ESPECÍFICO POR PROGRAMA
SF	IEAG16	INT001	MEJORAMIENTO GENÉTICO DE CAOBA	10,86	10,86	0,00	10,86	0,00	0,00	10,86	10,86
SF	IEAG16	INT921	MEJORAMIENTO GENÉTICO DE CAOBA	119,31	119,31	0,00	119,31	0,00	0,00	119,31	119,31
SF	IEAG27	CEX001	COMPONENTES QUÍMICOS SOROUBEA SYMP	1.997,93	1.997,93	0,00	1.997,93	532,32	532,32	1.465,60	1.465,60
SF	IEAG27	CEX921	COMPONENTES QUÍMICOS SOROUBEA SYMP	975,42	975,42	0,00	975,42	637,68	637,68	337,74	337,74
SF	IEAG27	INT001	COMPONENTES QUÍMICOS SOROUBEA SYMP	175,90	175,90	0,00	175,90	0,00	0,00	175,90	175,90
SF	IEAG27	INT921	COMPONENTES QUÍMICOS SOROUBEA SYMP	49,36	49,36	0,00	49,36	0,00	0,00	49,36	49,36
SF	IEAG35	CEX001	CONSERVACION DE RECURSOS GENÉTICOS	1.986,46	1.986,46	0,00	1.986,46	0,00	0,00	1.986,46	1.986,46
SF	IEAG35	CEX921	CONSERVACION DE RECURSOS GENÉTICOS	2.491,50	2.491,50	0,00	2.491,50	0,00	0,00	2.491,50	2.491,50
SF	IEAG41	INT001	CONSERVACION DE RECURSOS GENÉTICOS	433,51	433,51	0,00	433,51	0,00	0,00	433,51	433,51
SF	IEAG41	INT921	CONSERVACION DE RECURSOS GENÉTICOS	357,67	357,67	0,00	357,67	0,00	0,00	357,67	357,67
SF	IEAG41	CEX001	MEJORAMIENTO GENÉTICO CAOBA III FAS	8.983,59	8.983,59	0,00	8.983,59	6.620,00	6.620,00	2.363,59	2.363,59
SF	IEAG41	CEX921	MEJORAMIENTO GENÉTICO CAOBA III FAS	3.830,31	3.830,31	0,00	3.830,31	3.830,00	3.830,00	0,31	0,31
SF	IEAG41	INT001	MEJORAMIENTO GENÉTICO CAOBA III FAS	611,24	611,24	0,00	611,24	0,00	0,00	611,24	611,24
SF	IEAG41	INT921	MEJORAMIENTO GENÉTICO CAOBA III FAS	135,69	135,69	0,00	135,69	0,00	0,00	135,69	135,69
SF	IEAG41	FSI001	MEJORAMIENTO GENÉTICO CAOBA III FAS	1.584,72	1.584,72	0,00	1.584,72	1.554,55	1.554,55	30,16	30,16
SF	NEAJ02	INT001	SIR ZEE PLATAFOR TECNOLOG DES ECON	246,79	246,79	0,00	246,79	244,79	244,79	2,00	2,00
SF	NEAG01	INT001	RESP CRECI Y PRODUCC VAINILLA	57,62	57,62	0,00	57,62	0,00	0,00	57,62	57,62
SF	NEAG01	INT921	RESP CRECI Y PRODUCC VAINILLA	619,51	619,51	0,00	619,51	518,74	518,74	100,77	100,77
SF	NEAG09	FSI001	PRODUCCION BAINILLA ZONA ATLANTICA	1.128,21	1.128,21	0,00	1.128,21	1.021,49	1.021,49	106,72	106,72
SF	NEAG13	CEX001	MANEJO AGROFORESTAL PARTICIPATIVO I	0,00	2.000,00	2.000,00	2.000,00	0,00	0,00	2.000,00	2.000,00
SF	NEAG13	CEX921	MANEJO AGROFORESTAL PARTICIPATIVO I	110,47	110,47	0,00	110,47	110,25	110,25	0,22	0,22
SF	NEAG13	FSI001	MANEJO AGROFORESTAL PARTICIPATIVO I	40.280,40	40.280,40	0,00	40.280,40	36.811,58	36.811,58	3.468,82	3.468,82
SF	NEAG13	INT001	MANEJO AGROFORESTAL PARTICIPATIVO I	77,04	77,04	0,00	77,04	0,00	0,00	77,04	77,04
SF	NEAG15	CEX001	AGROFORESTAL COMUN EMISIONES DEFORE	9.546,51	9.546,51	0,00	9.546,51	9.455,38	9.455,38	91,13	91,13
SF	NEAG15	CEX921	AGROFORESTAL COMUN EMISIONES DEFORE	1.339,52	1.339,52	0,00	1.339,52	1.338,75	1.338,75	0,77	0,77
SF	NEAG15	INT001	AGROFORESTAL COMUN EMISIONES DEFORE	232,38	232,38	0,00	232,38	189,00	189,00	43,38	43,38
SF	NEAG15	INT921	AGROFORESTAL COMUN EMISIONES DEFORE	623,04	623,04	0,00	623,04	622,63	622,63	0,41	0,41
SF	NEAJ04	TT5921	APROVECHA INDU Y COMER MADERA	0,25	0,25	0,00	0,25	0,00	0,00	0,25	0,25
SO	DDIB01	INT001	M. VIRTUAL EN MUSEOLOGIA	292,08	292,08	0,00	292,08	0,00	0,00	292,08	292,08
SO	DDIB01	INT921	M. VIRTUAL EN MUSEOLOGIA	285,37	285,37	0,00	285,37	0,00	0,00	285,37	285,37
SO	DDIB01	TT5001	M. VIRTUAL EN MUSEOLOGIA	229,40	229,40	0,00	229,40	0,00	0,00	229,40	229,40
SO	DDIB01	TT5921	M. VIRTUAL EN MUSEOLOGIA	1.788,14	1.788,14	0,00	1.788,14	133,80	133,80	1.654,34	1.654,34
SO	DGCB01	INT001	M. ADMINISTRAC.DE JUSTICIA	1.429,44	1.429,44	0,00	1.429,44	0,00	0,00	1.429,44	1.429,44
SO	DGCB01	INT921	M. ADMINISTRAC.DE JUSTICIA	182,84	182,84	0,00	182,84	174,38	174,38	8,45	8,45
SO	DGCB01	TT5001	M. ADMINISTRAC.DE JUSTICIA	26.626,80	25.251,80	-1.375,00	25.251,80	19.703,58	19.703,58	5.548,22	5.548,22
SO	DGCB01	TT5921	M. ADMINISTRAC.DE JUSTICIA	474,42	474,42	0,00	474,42	473,51	473,51	0,92	0,92
SO	DGIA02	INT921	B. EN SOCIOLOGIA	0,05	0,05	0,00	0,05	0,00	0,00	0,05	0,05
SO	DGIA03	INT001	L. EN SOCIOLOGIA	111,37	111,37	0,00	111,37	0,00	0,00	111,37	111,37
SO	DGIA03	INT921	L. EN SOCIOLOGIA	92,33	92,33	0,00	92,33	0,00	0,00	92,33	92,33
SO	DGIA03	TT5921	L. EN SOCIOLOGIA	1.149,93	1.149,93	0,00	1.149,93	0,00	0,00	1.149,93	1.149,93
SO	GHAJ02	INT001	UNIDADES ACADÉMICAS	735,13	735,13	0,00	735,13	0,00	0,00	735,13	735,13
SO	GHAJ02	INT921	UNIDADES ACADÉMICAS	2.077,10	2.077,10	0,00	2.077,10	0,00	0,00	2.077,10	2.077,10
SO	GHAJ02	TT5921	UNIDADES ACADÉMICAS	6.123,02	6.123,02	0,00	6.123,02	0,00	0,00	6.123,02	6.123,02
SO	NDIH01	CEX921	PROGRAMA DE MUSEOLOGIA	100,00	100,00	0,00	100,00	0,00	0,00	100,00	100,00
SO	NDIH01	INT001	PROGRAMA DE MUSEOLOGIA	255,20	255,20	0,00	255,20	0,00	0,00	255,20	255,20
SO	NDIH01	INT921	PROGRAMA DE MUSEOLOGIA	275,90	275,90	0,00	275,90	0,00	0,00	275,90	275,90
SO	NDIH01	TT5921	PROGRAMA DE MUSEOLOGIA	2.875,41	2.875,41	0,00	2.875,41	270,21	270,21	2.605,20	2.605,20
SO	NDIJO1	INT001	MUSEO CULTURA POPULAR	0,16	0,16	0,00	0,16	0,00	0,00	0,16	0,16
SO	NDIJO1	INT921	MUSEO CULTURA POPULAR	0,55	0,55	0,00	0,55	0,00	0,00	0,55	0,55
SO	NDIJO1	TT5921	MUSEO CULTURA POPULAR	1,81	1,81	0,00	1,81	0,00	0,00	1,81	1,81
SP	GGAK02	TT5921	DESAR.PROFES.PERSO.ESC.SECRETA	0,00	0,00	0,00	0,00	0,00	0,00	0,00	0,00
SP	GHAJ02	INT001	UNIDADES ACADÉMICAS	0,82	0,82	0,00	0,82	0,00	0,00	0,82	0,82

UNIVERSIDAD NACIONAL
VICERRECTORÍA DE DESARROLLO
PROGRAMA DE GESTIÓN FINANCIERA
LIQUIDACIÓN PRESUPUESTARIA DE RECURSOS ESPECÍFICOS
AL 31 DE DICIEMBRE DE 2012
(miles de colones)

ORG.	PROGRAMA	FONDO	NOMBRE	PRESUPUESTO DE INGRESOS	TOTAL DE INGRESOS	SUPERAVIT O DEFICIT DE INGRESOS	PRESUPUESTO DE EGRESOS	GIRADO	GASTADO	SUPERAVIT O DEFICIT DE EGRESOS	SUPERAVIT ESPECÍFICO POR PROGRAMA
SP	GHAK02	TS921	UNIDADES ACADEMICAS	0,00	0,00	0,00	0,00	0,00	0,00	0,00	0,00
SP	NGAG02	INT921	MEJOR DESEMP PERS SEC DOC OFIC	11,55	11,55	11,55	0,00	11,51	11,51	0,04	0,04
SP	NGAG02	TS921	MEJOR DESEMP PERS SEC DOC OFIC	0,01	0,01	0,01	0,00	0,00	0,00	0,01	0,01
ST	AHAQ42	FSI001	FDOS SIST EQ CIENT Y TECNOL	50.877,10	50.877,10	0,00	50.877,10	18.787,06	18.787,06	32.090,05	32.090,05
ST	DFDB01	INT001	M. EN SALUD OCUPACIONAL	135,45	135,45	0,00	135,45	0,00	0,00	135,45	135,45
ST	DFDB01	INT921	M. EN SALUD OCUPACIONAL	104,45	104,45	0,00	104,45	0,00	0,00	104,45	104,45
ST	DFDB01	TS001	M. EN SALUD OCUPACIONAL	1.370,06	1.370,06	0,00	1.370,06	0,00	0,00	1.370,06	1.370,06
ST	DFDB01	TS921	M. EN SALUD OCUPACIONAL	1.010,79	1.010,79	0,00	1.010,79	0,00	0,00	1.010,79	1.010,79
ST	EAAG01	FSI001	PLAN DE GESTION DE LA CUENTA RIO PI	7.853,24	7.853,24	0,00	7.853,24	6.388,03	6.388,03	1.465,21	1.465,21
ST	EDG02	FSI001	SALUD AMBIENT Y SANEAMIENTO BASIC R	11.660,79	11.660,79	0,00	11.660,79	11.246,12	11.246,12	414,68	414,68
ST	GFDK02	FSI001	RENOVAC OFERTA ACAD PROG INTERUNIVE	30.963,44	30.963,44	0,00	30.963,44	28.384,10	28.384,10	2.579,34	2.579,34
ST	GHAK02	CEX001	UNIDADES ACADEMICAS	4.789,75	4.789,75	0,00	4.789,75	0,00	0,00	4.789,75	4.789,75
ST	GHAK02	INT001	UNIDADES ACADEMICAS	984,96	984,96	0,00	984,96	376,89	376,89	608,07	608,07
ST	GHAK02	TS001	UNIDADES ACADEMICAS	14.761,21	14.761,21	0,00	14.761,21	12.992,35	12.992,35	1.768,86	1.768,86
ST	GHAK02	TS921	UNIDADES ACADEMICAS	5.381,42	5.381,42	0,00	5.381,42	4.784,17	4.784,17	597,25	597,25
ST	GHAK85	INT001	INV AMB SALUD PLAG CENT IRET	4.019,47	4.019,47	0,00	4.019,47	0,00	0,00	4.019,47	4.019,47
ST	GHAK85	INT921	INV AMB SALUD PLAG CENT IRET	9.185,64	9.185,64	0,00	9.185,64	0,00	0,00	9.185,64	9.185,64
ST	GHAK85	TS921	INV AMB SALUD PLAG CENT IRET	35.650,37	35.650,37	0,00	35.650,37	0,00	0,00	35.650,37	35.650,37
ST	IAFG02	FSI001	DETEC ANIBIOTICOS Y RESISTENC ANTI	4.098,82	4.098,82	0,00	4.098,82	3.987,18	3.987,18	111,64	111,64
ST	IAFI02	CEX921	VIII CONGRESO IBERICO SICTA2010	71,65	71,65	0,00	71,65	0,00	0,00	71,65	71,65
ST	IAFI02	INT001	VIII CONGRESO IBERICO SICTA2010	6,96	6,96	0,00	6,96	0,00	0,00	6,96	6,96
ST	IAFI02	INT921	VIII CONGRESO IBERICO SICTA2010	5,96	5,96	0,00	5,96	0,00	0,00	5,96	5,96
ST	IAGG39	FSI001	COMPLEJIDAD DECLINAC POBLACIONALES	5.077,45	5.077,45	0,00	5.077,45	4.206,86	4.206,86	870,59	870,59
ST	IFDG13	CEX921	COLABO P/ DESA EPIDEMIOLOGIA MOLE	2,00	2,00	0,00	2,00	0,00	0,00	2,00	2,00
ST	IFDG13	FSI921	COLABO P/ DESA EPIDEMIOLOGIA MOLE	2.000,00	2.000,00	0,00	2.000,00	0,00	0,00	2.000,00	2.000,00
ST	IFDG13	INT001	COLABO P/ DESA EPIDEMIOLOGIA MOLE	0,09	0,09	0,00	0,09	0,00	0,00	0,09	0,09
ST	IFDG21	CEX921	RESISTENCIA AEDES AEGYPTI	2.569,40	2.569,40	0,00	2.569,40	1.796,55	1.796,55	772,85	772,85
ST	IFDG21	INT001	RESISTENCIA AEDES AEGYPTI	55,79	55,79	0,00	55,79	0,00	0,00	55,79	55,79
ST	IFDG21	INT921	RESISTENCIA AEDES AEGYPTI	147,20	147,20	0,00	147,20	0,00	0,00	147,20	147,20
ST	IFDG22	TS921	RESISTENCIA AEDES AEGYPTI	303,16	303,16	0,00	303,16	0,00	0,00	303,16	303,16
ST	IFDG22	CEX001	COND SALUD TRAB PERS CUIDAD NO REMU	2.472,50	2.472,50	0,00	2.472,50	1.120,00	1.120,00	1.352,50	1.352,50
ST	NAIG02	FSI001	IDENTIFICACION DE LAS AMENAZAS	87,61	87,61	0,00	87,61	0,00	0,00	87,61	87,61
ST	NEBJ02	FSI001	PRODUCC. BIOCONTROLADORES RHN	5.109,16	5.109,16	0,00	5.109,16	4.665,68	4.665,68	443,48	443,48
ST	NFDH01	INT001	ACT PER INV Y DOC INS REG EST SUST	833,94	833,94	0,00	833,94	0,00	0,00	833,94	833,94
ST	NFDH01	INT921	ACT PER INV Y DOC INS REG EST SUST	1.990,58	1.990,58	0,00	1.990,58	924,00	924,00	1.066,58	1.066,58
ST	NFDH01	TS001	ACT PER INV Y DOC INS REG EST SUST	1.203,93	1.203,93	0,00	1.203,93	0,00	0,00	1.203,93	1.203,93
ST	NFDH01	TS921	ACT PER INV Y DOC INS REG EST SUST	7.452,35	7.452,35	0,00	7.452,35	2.128,00	2.128,00	5.324,35	5.324,35
ST	NFDH02	CEX001	SALUD Y TRABAJO EN AC	200.197,55	200.197,55	0,00	200.197,55	200.197,55	200.197,55	0,00	0,00
ST	NFDH02	INT001	SALUD Y TRABAJO EN AC	181,06	181,06	0,00	181,06	0,00	0,00	181,06	181,06
ST	NFDH02	INT921	SALUD Y TRABAJO EN AC	219,60	219,60	0,00	219,60	0,00	0,00	219,60	219,60
ST	NFDH02	TS921	SALUD Y TRABAJO EN AC	45,09	45,09	0,00	45,09	0,00	0,00	45,09	45,09
ST	NFDN01	INT001	PUBLICACIONES IRET	239,09	239,09	0,00	239,09	0,00	0,00	239,09	239,09
ST	NFDN01	INT921	PUBLICACIONES IRET	704,28	704,28	0,00	704,28	0,00	0,00	704,28	704,28
ST	NFDN01	TS921	PUBLICACIONES IRET	1.962,71	1.962,71	0,00	1.962,71	0,00	0,00	1.962,71	1.962,71
ST	NFDW01	INT001	LAB ANAL VENTA SERV IRET	157,56	157,56	0,00	157,56	0,00	0,00	157,56	157,56
ST	NFDW01	INT921	LAB ANAL VENTA SERV IRET	353,17	353,17	0,00	353,17	0,00	0,00	353,17	353,17
ST	NFDW01	TS001	LAB ANAL VENTA SERV IRET	0,00	0,00	0,00	0,00	0,00	0,00	0,00	0,00
ST	NFDW01	TS921	LAB ANAL VENTA SERV IRET	2.045,93	2.045,93	0,00	2.045,93	1.663,49	1.663,49	380,06	380,06
ST	NFEG11	INT001	EDUCACION CONTINUA EN ENTOMOLOGIA M	0,10	0,10	0,00	0,10	0,00	0,00	0,10	0,10
ST	NFEG11	INT921	EDUCACION CONTINUA EN ENTOMOLOGIA M	1,14	1,14	0,00	1,14	0,00	0,00	1,14	1,14

UNIVERSIDAD NACIONAL
VICERRECTORÍA DE DESARROLLO
PROGRAMA DE GESTIÓN FINANCIERA
LIQUIDACIÓN PRESUPUESTARIA DE RECURSOS ESPECÍFICOS
AL 31 DE DICIEMBRE DE 2012
(miles de colones)

ORG.	PROGRAMA	FONDO	NOMBRE	PRESUPUESTO DE INGRESOS	TOTAL DE INGRESOS	SUPERAVIT O DEFICIT DE INGRESOS	PRESUPUESTO DE EGRESOS	GIRADO	GASTADO	SUPERAVIT O DEFICIT DE EGRESOS	SUPERAVIT ESPECÍFICO POR PROGRAMA
V5	NAJ01	INT921	CAPTIV. EXT. TELEDETECCIÓN SIG	189,98	189,98	0,00	189,98	180,00	180,00	9,98	9,98
V5	NAJ01	TTS921	CAPTIV. EXT. TELEDETECCIÓN SIG	0,00	0,00	0,00	0,00	0,00	0,00	0,00	0,00
VVE	UHA001	BEC001	ESTUDIANTE DISTINGUIDO	3.222,00	3.222,00	0,00	3.222,00	2.170,17	2.170,17	1.051,83	1.051,83
VVE	UHA002	BEC001	VIDA UNIVERSITARIA	49.295,75	49.295,75	0,00	49.295,75	29.276,48	29.276,48	20.019,27	20.019,27
VVE	UHA004	BEC001	ESTUDIANTES CON DISCAPACIDAD	4.478,20	4.478,20	0,00	4.478,20	2.548,91	2.548,91	1.929,30	1.929,30
VVE	UHA035	FSI921	PART.INTERN.ODUCC 2008 SAN SALVADOR	580,00	580,00	0,00	580,00	0,00	0,00	580,00	580,00
VVE	UHA043	CEX001	VIDA ESTUDIANTEL - BNCR	30.165,68	21.543,33	-8.622,35	30.165,68	11.444,00	11.444,00	18.721,68	10.099,33
VVE	UHA043	INT001	VIDA ESTUDIANTEL - BNCR	449,63	449,63	0,00	449,63	0,00	0,00	449,63	449,63
VVE	UHA044	CEX001	JUNCOS VIDA ESTUDIANTEL - BNCR	19.872,00	19.872,00	0,00	19.872,00	13.287,24	13.287,24	6.584,76	6.584,76
VVE	UHA044	INT001	JUNCOS VIDA ESTUDIANTEL - BNCR	419,63	419,63	0,00	419,63	0,00	0,00	419,63	419,63
VVE	VHAK29	FSI001	ACUC FESTIVAL UNIV.REG.DE VIDA EST	15.000,00	15.000,00	0,00	15.000,00	10.055,60	10.055,60	4.944,40	4.944,40
VVE	VHAK41	FSI001	RED UNIVERSITARIA ESTATAL. EST VOLU	2.750,00	2.750,00	0,00	2.750,00	2.739,62	2.739,62	10,38	10,38
VVE	VHAK44	FSI001	PARTICIPACIONES INTERNACIONA JUDUCA	15.000,00	15.000,00	0,00	15.000,00	14.999,55	14.999,55	0,45	0,45
VVE	VHAU03	INT001	UNIDAD PARAACADEMICA DEPART.	12.212,68	12.212,68	0,00	12.212,68	0,00	0,00	12.212,68	12.212,68
TOTAL				20.646.515,42	20.244.288,12	-402.227,31	20.646.515,42	12.864.794,58	12.864.794,58	7.781.720,84	7.379.493,54

DETALLE DE LOS SUPERÁVITS ESPECÍFICOS

UNIVERSIDAD NACIONAL
VICERRECTORÍA DE DESARROLLO
PROGRAMA DE GESTIÓN FINANCIERA
LIQUIDACIÓN PRESUPUESTARIA DE RECURSOS ESPECIFICOS
AL 31 DE DICIEMBRE DE 2012
(miles de colones)

ORG.	PROGRAMA	FONDO	NOMBRE	SUPERAVIT ESPECIFOPOR PROGRAMA
ADS	EAAG02	FUN001	FORTAL DESA COMUN CORREDOR BIOLOG A	10.447,63
ADS	NEAG19	FUN001	FOMENTO CAPAC TEC GEST ASO APICULT	12.439,16
AJ	AHAQ01	INT001	UNIDADES ADMINISTRATIVAS	9,04
AJ	AHAQ01	INT921	UNIDADES ADMINISTRATIVAS	0,15
AJ	AHAQ01	TTS921	UNIDADES ADMINISTRATIVAS	19,01
APEUNA	GHAQ19	FSI001	PROY. INDICAD. DE GEST EN EL AMBIT	0,00
ARN	GHAK02	INT001	UNIDADES ACADEMICAS	100,65
ARN	GHAK02	INT921	UNIDADES ACADEMICAS	34,66
ARN	GHAK02	REP921	UNIDADES ACADEMICAS	78,75
ARN	GHAK02	TTS921	UNIDADES ACADEMICAS	45,68
AT	AHAQ42	FSI001	FDOS SIST EQ CIENT Y TECNOL	25.662,94
AT	EEAG06	INT001	CAPACIDADES SECTOR APICOLA JICARAL	26,60
AT	EEAG06	INT921	CAPACIDADES SECTOR APICOLA JICARAL	56,99
AT	EEAG06	TTS921	CAPACIDADES SECTOR APICOLA JICARAL	239,69
AT	GHAK02	INT001	UNIDADES ACADEMICAS	14,52
AT	GHAK02	INT921	UNIDADES ACADEMICAS	8,21
AT	GHAK02	TTS921	UNIDADES ACADEMICAS	0,34
AT	GHAK69	FSI001	EQUIPO DIDACTICO	1.635,07
AT	IFFG02	CEX001	VALORACION PRESENCIA ESTERES DE FOR	6.883,97
AT	IFFG02	INT001	VALORACION PRESENCIA ESTERES DE FOR	586,53
BC	AHAU03	CEX001	UNIDADES PARAACADEMICAS (ADMINIST	0,00
BC	GGKM01	INT001	SISTEMA BIBLIOT EDUC SUP ESTATAL	0,29
BC	GHAM02	FSI001	ADQUISICION CONJ BASE DE DATOS REF	35.170,33
BC	SHAX01	FSI921	INVERSION ESTRATEGICA INSTITUCIONAL	7.318,49
BC	VGKM03	FSI001	SISTEM BIBLIOTECARIO EDUC SUP ESTAT	553,44
BC	VHAM01	CEX921	ADQUISICION BASES DATOS TEXTO COMPL	831,73
BC	VHAM01	FSI001	ADQUISICION BASES DATOS TEXTO COMPL	8.842,76
BC	VHAM01	INT001	ADQUISICION BASES DATOS TEXTO COMPL	30,04
BC	VHAM01	INT921	ADQUISICION BASES DATOS TEXTO COMPL	13,67
BC	VHAU11	INT001	ADM PARACAD BIBLOT JOAQUIN G	0,37
BI	DBAG01	INT001	UNID.DIDACT.INTERACTIV.S/PROCE	719,72
BI	DBAG01	INT921	UNID.DIDACT.INTERACTIV.S/PROCE	1.586,72
BI	DBAG01	TTS921	UNID.DIDACT.INTERACTIV.S/PROCE	6.441,55
BI	EGKI01	INT001	SEMINARIO S/MANIFIESTOS IFLA/UNESCO	238,91
BI	EGKI01	INT921	SEMINARIO S/MANIFIESTOS IFLA/UNESCO	475,34
BI	EGKI01	TTS921	SEMINARIO S/MANIFIESTOS IFLA/UNESCO	2.148,97
BI	GCFK03	INT001	ASEGURAMIENTO CALIDAD CARRERA	415,12
BI	GCFK03	INT921	ASEGURAMIENTO CALIDAD CARRERA	915,19
BI	GCFK03	TTS921	ASEGURAMIENTO CALIDAD CARRERA	3.715,36
BI	GHAK69	FSI001	EQUIPO DIDACTICO	3.928,70
BI	NGKH01	INT001	PROGRAMA BIBLIOTECOLOGÍA PEDAGOGICA	179,93
BI	NGKH01	INT921	PROGRAMA BIBLIOTECOLOGÍA PEDAGOGICA	149,17
BI	NGKH01	TTS921	PROGRAMA BIBLIOTECOLOGÍA PEDAGOGICA	1.857,85
BR	AHAK65	REP001	REC SEDE REG BRUNCA LEY 7386	5.485,56
BR	AHAK65	REP921	REC SEDE REG BRUNCA LEY 7386	760,78
BR	AHAQ42	FSI001	FDOS SIST EQ CIENT Y TECNOL	40.103,16
BR	AHAU16	REP001	ADM.-BIBLIOT SEDE REG BRUNCA	606,75
BR	AHAU16	REP921	ADM.-BIBLIOT SEDE REG BRUNCA	101,40
BR	DDCA16	INT001	B. ENSEÑ.INGLES P.Z.	4,03
BR	DDCA16	INT921	B. ENSEÑ.INGLES P.Z.	11,34

UNIVERSIDAD NACIONAL
VICERRECTORÍA DE DESARROLLO
PROGRAMA DE GESTIÓN FINANCIERA
LIQUIDACIÓN PRESUPUESTARIA DE RECURSOS ESPECIFICOS
AL 31 DE DICIEMBRE DE 2012
(miles de colones)

ORG.	PROGRAMA	FONDO	NOMBRE	SUPERAVIT ESPECIFOPOR PROGRAMA
BR	DDCA16	REP921	B. ENSEÑ.INGLES P.Z.	4,45
BR	GHAK02	INT001	UNIDADES ACADEMICAS	171,28
BR	GHAK02	INT921	UNIDADES ACADEMICAS	3.262,23
BR	GHAK02	REP001	UNIDADES ACADEMICAS	14.934,37
BR	GHAK02	REP921	UNIDADES ACADEMICAS	29.130,69
BR	GHAK02	TTS921	UNIDADES ACADEMICAS	423,27
BR	GHAK69	FSI001	EQUIPO DIDACTICO	20.800,00
BR	IEDG04	INT921	UTILIZ MAT BIOPO DIS FORM FARM INN	0,30
BR	IGJG09	INT001	HSITORIA REGIONAL COMPARADA	27,78
BR	IGJG09	INT921	HSITORIA REGIONAL COMPARADA	309,82
BR	IGJG09	REP921	HSITORIA REGIONAL COMPARADA	273,09
BR	NDEH02	INT001	CENTRO DE ARTE Y CULTURA	569,97
BR	SHAX21	INT001	INVERSION CENTRO DE ARTE Y CULTURA	394,67
BR	UHAO12	BEC001	AYUDAS ORDINARIAS	191,35
BR	UHAO30	BEC001	BECAS A ESTUD. SEDE BRUNCA	28.545,86
BR	UHAO30	INT001	BECAS A ESTUD. SEDE BRUNCA	4,89
BR	UHAO30	INT921	BECAS A ESTUD. SEDE BRUNCA	6,57
BR	UHAO39	BEC001	VIDA UNIVERSITARIA BRUNCA	788,72
BR	VHAU03	BEC001	UNIDAD PARAACADEMICA DEPART.	0,00
BR	VHAU03	INT001	UNIDAD PARAACADEMICA DEPART.	34,62
BR	VHAU03	INT921	UNIDAD PARAACADEMICA DEPART.	28,41
BR	VHAU03	REP001	UNIDAD PARAACADEMICA DEPART.	577,74
BR	VHAU03	REP921	UNIDAD PARAACADEMICA DEPART.	12,45
BR	VHAU18	INT001	ADM PARACAD DEP REGIS BRUNCA	0,85
BR	VHAU18	INT921	ADM PARACAD DEP REGIS BRUNCA	0,58
BR	VHAU18	REP001	ADM PARACAD DEP REGIS BRUNCA	41,78
BR	VHAU18	REP921	ADM PARACAD DEP REGIS BRUNCA	105,08
BR	VHAU19	INT001	ADM PARACAD BIBLIOT S. BRUNCA	5,83
BR	VHAU19	INT921	ADM PARACAD BIBLIOT S. BRUNCA	0,83
BR	VHAU19	REP001	ADM PARACAD BIBLIOT S. BRUNCA	2.896,46
BR	VHAU19	REP921	ADM PARACAD BIBLIOT S. BRUNCA	4.734,71
CA	AHAQ01	INT001	UNIDADES ADMINISTRATIVAS	1,51
CA	AHAQ42	FSI001	FDOS SIST EQ CIENT Y TECNOL	53.960,90
CA	DEAB03	CEX001	M. EN DESARROLLO RURAL	7.718,35
CA	DEAB03	INT001	M. EN DESARROLLO RURAL	1.394,09
CA	DEAB03	INT921	M. EN DESARROLLO RURAL	1.060,03
CA	DEAB03	TTS001	M. EN DESARROLLO RURAL	860,65
CA	DEAB03	TTS921	M. EN DESARROLLO RURAL	870,39
CA	DEAF01	CEX001	MOLECULAR MARKER TECHNOLOGY APPLIED	3.592,09
CA	DEAF01	CEX921	MOLECULAR MARKER TECHNOLOGY APPLIED	-2.042,93
CA	DEAF01	INT001	MOLECULAR MARKER TECHNOLOGY APPLIED	175,97
CA	DEAF01	INT921	MOLECULAR MARKER TECHNOLOGY APPLIED	2,25
CA	DECB01	INT001	MA VIRTUAL GERENCIA SEGUIR ALIM	46,25
CA	DECB01	TTS001	MA VIRTUAL GERENCIA SEGUIR ALIM	1.196,48
CA	DGGB01	INT001	M. DESARROLL COMUNITARIO SUST.	17,85
CA	DGGB01	TTS001	M. DESARROLL COMUNITARIO SUST.	572,68
CA	DIAF01	CEX001	METODO ALTERNAT ECON PRODUC PCR FLU	1.006,43
CA	DIAF01	INT001	METODO ALTERNAT ECON PRODUC PCR FLU	16,22
CA	EEAG07	FSI001	MUJERES RURALES PROD PROCES Y COMER	1.782,45
CA	EEAG07	FSI921	MUJERES RURALES PROD PROCES Y COMER	5.488,93

UNIVERSIDAD NACIONAL
VICERRECTORÍA DE DESARROLLO
PROGRAMA DE GESTIÓN FINANCIERA
LIQUIDACIÓN PRESUPUESTARIA DE RECURSOS ESPECIFICOS
AL 31 DE DICIEMBRE DE 2012
(miles de colones)

ORG.	PROGRAMA	FONDO	NOMBRE	SUPERAVIT ESPECIFOPOR PROGRAMA
CA	EEJG02	FSI001	FORTALECIM Y DESARRO MICROE LIMON	1.500,00
CA	EEJG23	FSI001	PROG COMPETIT SOCIO EMPRESA PACIF S	3.942,17
CA	EGAG02	CEX921	FORT CAPA FORM GEST Y SEGUI	0,19
CA	EGAG02	INT001	FORT CAPA FORM GEST Y SEGUI	0,06
CA	EGCG03	FSI001	DINAMIZANDO DESRR LOCA BARRA COLORA	695,10
CA	EGDG01	FSI001	PLANIFICACION Y GESTION DESARR LOCA	900,00
CA	EGKG01	FSI001	DIGISUR PLATAFORMA TECNOLOG REDUCC	3.489,68
CA	GHAK02	INT001	UNIDADES ACADEMICAS	35,47
CA	GHAK02	INT921	UNIDADES ACADEMICAS	9,40
CA	GHAK02	TTS921	UNIDADES ACADEMICAS	372,88
CA	GHAK20	INT001	ADM MAESTR DESARR RURAL	0,42
CA	GHAK20	INT921	ADM MAESTR DESARR RURAL	4,82
CA	GHAK52	INT001	ADM MAESTR EDUC RURAL C A CIDE	8,59
CA	GHAK52	INT921	ADM MAESTR EDUC RURAL C A CIDE	95,80
CA	GHAK69	FSI001	EQUIPO DIDACTICO	34.750,41
CA	GHAQ10	INT001	FONDO DEL SISTEMA	0,03
CA	IAGG18	INT001	PROG. INTERINS INVESTI BIODI Y ECO	1,72
CA	IAGG18	INT921	PROG. INTERINS INVESTI BIODI Y ECO	19,39
CA	IAGG18	TTS921	PROG. INTERINS INVESTI BIODI Y ECO	0,05
CA	IEAG10	INT001	FORMAC CLON CHAYOTE (FIDA)	18,34
CA	IEAG10	TTS921	FORMAC CLON CHAYOTE (FIDA)	204,59
CA	IEAG44	FID921	ELABORA DE GUIAS PARA DIAG FITOSANI	13.041,59
CA	IEAG45	FSI001	UTILIZ TEC DIVERS PROD CONS CHAYOTE	2.629,65
CA	IEBG05	CEX921	MAN AGROEC ALTER PROM PROD ORG CUL	2.000,00
CA	IEBG05	INT001	MAN AGROEC ALTER PROM PROD ORG CUL	12,28
CA	IEBG08	FSI001	CITRICULTURA COSTARR AMENAZ HUANG L	3.743,47
CA	IEDW03	INT001	LAB CULT TEJIDO Y CELU VEGETAL	104,51
CA	IEDW03	INT921	LAB CULT TEJIDO Y CELU VEGETAL	2.100,00
CA	IEDW03	TTS921	LAB CULT TEJIDO Y CELU VEGETAL	1.098,58
CA	IGGI02	INT921	PUERTO Y DESARROLLO REGIONAL	0,94
CA	NEAG06	FSI001	PRODUC PECUARIA COOPERATIVAS SUR	700,00
CA	NEAG08	FSI001	ALTERNATIVAS FRUTICOLAS AMIGABLES	115,90
CA	NEAG16	FSI001	APLICAC TECNOLOGIA INNOVADORAS CONT	4.313,47
CA	NEAG20	FSI001	MEJORAM CAPAC MANEJ CLON LIMON MESI	1.261,06
CA	NEAH01	INT001	PROD SOSTEN RUMIANTES MENORES	0,84
CA	NEAH01	INT921	PROD SOSTEN RUMIANTES MENORES	5,53
CA	NEAH01	TTS921	PROD SOSTEN RUMIANTES MENORES	4,16
CA	NEBG01	INT001	DESA Y EVALUAC ALT TECNO STA	87,03
CA	NEBG01	TTS921	DESA Y EVALUAC ALT TECNO STA	1.813,20
CA	NEBG10	FSI001	DESARROLLO AGROSILVOPASTOACUICOLA O	398,58
CA	NEGG01	INT001	BENEFICIADO TORREFACCION CAFE	245,25
CA	NEGG01	PRO001	BENEFICIADO TORREFACCION CAFE	4.892,88
CA	NGCI02	FUN921	FORTALECIMIENTO ORGANIZATIVO DESARR	121,07
CASA	AHAQ42	FSI001	FDOS SIST EQ CIENT Y TECNOL	6.544,33
CASA	EEAG09	FUN921	ORGAN PROD AGROP RIO CUARTO GRECIA	6.840,02
CASA	EGDG03	FSI001	DINAMIZANDO DESARR LOCAL COMUN INDI	24.021,49
CASA	GHAK69	FSI001	EQUIPO DIDACTICO	9.821,30
CASA	GHAQ14	INT001	RECINTO UNIVERSITARIO SARAPIQUI	776,81
CASA	GHAQ14	TTS921	RECINTO UNIVERSITARIO SARAPIQUI	3.833,98
CASA	GHAQ14	TTS001	RECINTO UNIVERSITARIO SARAPIQUI	7.175,52

UNIVERSIDAD NACIONAL
VICERRECTORÍA DE DESARROLLO
PROGRAMA DE GESTIÓN FINANCIERA
LIQUIDACIÓN PRESUPUESTARIA DE RECURSOS ESPECIFICOS
AL 31 DE DICIEMBRE DE 2012
(miles de colones)

ORG.	PROGRAMA	FONDO	NOMBRE	SUPERAVIT ESPECIFOPOR PROGRAMA
CASA	GHAQ14	INT921	RECINTO UNIVERSITARIO SARAPIQUI	453,02
CASA	IEAG32	FSI001	BUENAS PRACTICAS PLANTAS BIOACTIVO	694,86
CASA	IEAG46	FSI001	CARACT POLIFENOLES Y EVAL ANNONA CH	2.558,63
CASA	IEFG11	FSI001	GENERACION DE INFORMACION TECNICO C	2.516,79
CASA	NEAG17	FUN001	CREACION ESPACIOS PRACT ESTUDIANTES	6,13
CASA	NEAG17	FUN921	CREACION ESPACIOS PRACT ESTUDIANTES	0,36
CASA	NGCI02	FUN001	FORTALECIMIENTO ORGANIZATIVO DESARR	0,00
CASA	NGCI02	FUN921	FORTALECIMIENTO ORGANIZATIVO DESARR	251,92
CB	AHAK02	TTS921	UNIDADES ACADEMICAS (ADMINISTRACIO	25,70
CB	AHAQ42	FSI001	FDOS SIST EQ CIENT Y TECNOL	13.343,58
CB	DAAB01	INT001	CIENCIAS MARINAS Y COSTERAS	64,91
CB	DAAB01	INT921	CIENCIAS MARINAS Y COSTERAS	268,12
CB	DAAB01	TTS921	CIENCIAS MARINAS Y COSTERAS	920,78
CB	DABA01	INT001	B Y L BIOLOGIA CON ENF	4,02
CB	DABA01	INT921	B Y L BIOLOGIA CON ENF	32,81
CB	DABA01	TTS921	B Y L BIOLOGIA CON ENF	6,66
CB	EEHG02	FSI001	SALUD AMBIENTAL COMUNIDADES GOLFO N	7,89
CB	GABN01	PES001	REVISTA CIENCIAS MARINAS	2.754,74
CB	GABN01	PES921	REVISTA CIENCIAS MARINAS	0,00
CB	GHAK02	INT001	UNIDADES ACADEMICAS	2.082,69
CB	GHAK02	INT921	UNIDADES ACADEMICAS	3.506,27
CB	GHAK02	TTS921	UNIDADES ACADEMICAS	22.083,12
CB	GHAK69	FSI001	EQUIPO DIDACTICO	0,00
CB	GHAK76	FSI001	FONDO APOYO PARA EL FORTALECIM ALIA	0,00
CB	IABG02	INT001	MODEL ECOTROF AREA MARINA PROT	93,42
CB	IABG02	INT921	MODEL ECOTROF AREA MARINA PROT	346,12
CB	IABG02	TTS921	MODEL ECOTROF AREA MARINA PROT	1.290,83
CB	IABG16	CEX921	DIVERSIDAD HELECHOS ISLA DEL COCO	4,44
CB	IABG16	INT001	DIVERSIDAD HELECHOS ISLA DEL COCO	2,87
CB	IABG16	INT921	DIVERSIDAD HELECHOS ISLA DEL COCO	0,20
CB	IAFG08	CEX921	ESTUDIOS GENETICOS TOXICOL Y EPIDEM	473,12
CB	IAFG08	INT001	ESTUDIOS GENETICOS TOXICOL Y EPIDEM	87,54
CB	IAFG08	INT921	ESTUDIOS GENETICOS TOXICOL Y EPIDEM	68,07
CB	IAFG08	PES001	ESTUDIOS GENETICOS TOXICOL Y EPIDEM	600,00
CB	IAFG08	TTS001	ESTUDIOS GENETICOS TOXICOL Y EPIDEM	750,00
CB	IAGG13	PES001	MONIT FLORAC ALGAL GOLFO NIC	2.071,32
CB	IAGG13	PES921	MONIT FLORAC ALGAL GOLFO NIC	0,03
CB	IAGG32	PES001	COMP NUTRIC EFECTO ALTERAC BIOQUIMI	3.039,43
CB	IAGG32	PES921	COMP NUTRIC EFECTO ALTERAC BIOQUIMI	242,22
CB	IEAG14	PES921	EST CAP DIG PARGO MANCHA PER LARVA	124,15
CB	IEAG22	PES921	MEJORAMIENTO MACHOS LITOPENAEUS	0,00
CB	IEAG23	PES001	REPRODUCCIÓN ALEVINAJE CORVINAS MER	1.124,41
CB	IEAG23	PES921	REPRODUCCIÓN ALEVINAJE CORVINAS MER	0,00
CB	IEAG38	PES001	REPRODUCCION DE CAMARONES MARINOS	768,15
CB	IEAG38	PES921	REPRODUCCION DE CAMARONES MARINOS	0,00
CB	IEAG39	PES001	LARVAS GUAPOTE LAGUNERO PARACHROMIS	310,63
CB	IEAG48	CEX001	APROV DESECH GENERAD PROD RAMBUTAN	2.315,23
CB	IEAG48	INT001	APROV DESECH GENERAD PROD RAMBUTAN	247,93
CB	IEGG04	PES001	OPTIMIZACION TAPES MICROBIANOS AGUA	32,15
CB	IFHG06	CEX001	IDENTIF MOLECULAS BIOACTIVAS BIOTEC	5.900,15

UNIVERSIDAD NACIONAL
VICERRECTORÍA DE DESARROLLO
PROGRAMA DE GESTIÓN FINANCIERA
LIQUIDACIÓN PRESUPUESTARIA DE RECURSOS ESPECIFICOS
AL 31 DE DICIEMBRE DE 2012
(miles de colones)

ORG.	PROGRAMA	FONDO	NOMBRE	SUPERAVIT ESPECIFOPOR PROGRAMA
CB	IFHG06	INT001	IDENTIF MOLECULAS BIOACTIVAS BIOTEC	90,03
CB	IFHG06	PES921	IDENTIF MOLECULAS BIOACTIVAS BIOTEC	0,00
CB	NABG03	PES001	IDENTIF EVALUAC HABITATS ZONA PESCA	2.144,70
CB	NABG03	PES921	IDENTIF EVALUAC HABITATS ZONA PESCA	0,00
CB	NABK01	INT001	REC LEY No 6267 ESC BIOL	16.737,83
CB	NABK01	INT921	REC LEY No 6267 ESC BIOL	42.485,79
CB	NABK01	PES001	REC LEY No 6267 ESC BIOL	9.690,99
CB	NABK01	PES921	REC LEY No 6267 ESC BIOL	157.040,23
CB	NCFI04	CEX001	OLIMPIADAS BIOLOGIA	118,29
CB	NCFI04	CEX921	OLIMPIADAS BIOLOGIA	111,67
CB	NCFI04	INT001	OLIMPIADAS BIOLOGIA	93,78
CB	NCFI04	INT921	OLIMPIADAS BIOLOGIA	248,66
CB	NCHI03	FSI001	OLIMPIADAS COSTARRICENSES BIOLOGIA	6.209,01
CB	NEAG10	CEX921	DINAMICA POBLACIONAL RECURSO PIANGU	343,14
CB	NEAG10	INT001	DINAMICA POBLACIONAL RECURSO PIANGU	90,37
CB	NEAG10	INT921	DINAMICA POBLACIONAL RECURSO PIANGU	166,53
CB	NEAG14	INT921	LARVICULTURA DEL PEZ GASPAR	0,05
CB	NEAG16	FSI001	APLICAC TECNOLOGIA INNOVADORAS CONT	127,17
CB	NEAJ01	INT001	PREST SERV TECN ACUACULTURAL	114,51
CB	NEAJ01	INT921	PREST SERV TECN ACUACULTURAL	429,20
CB	NEAJ05	PES001	PROD FITOPLANCTON INV Y DOC LARVIC	669,55
CB	NEJG11	FSI001	PYMES DEL PACIFICO CENTRAL	4.831,00
CC	AHAK02	REP001	UNIDADES ACADEMICAS (ADMINISTRACIO	14,65
CC	AHAK02	REP921	UNIDADES ACADEMICAS (ADMINISTRACIO	78,16
CC	EEJG06	INT001	UNIDAD DE GESTIÓN TECNOLOGICAS	0,20
CC	EEJG06	INT921	UNIDAD DE GESTIÓN TECNOLOGICAS	0,11
CC	EEJG06	REP921	UNIDAD DE GESTIÓN TECNOLOGICAS	0,26
CC	GHAK02	INT001	UNIDADES ACADEMICAS	13,16
CC	GHAK02	INT921	UNIDADES ACADEMICAS	328,82
CC	GHAK02	REP001	UNIDADES ACADEMICAS	7.812,93
CC	GHAK02	REP921	UNIDADES ACADEMICAS	1.082,08
CC	NEJG19	CEX001	GERMINADORA DE EMPRESAS, EMPLEOS Y	0,00
CC	NEJG19	CEX921	GERMINADORA DE EMPRESAS, EMPLEOS Y	4.122,12
CC	NEJG19	INT001	GERMINADORA DE EMPRESAS, EMPLEOS Y	705,17
CC	NEJG19	INT921	GERMINADORA DE EMPRESAS, EMPLEOS Y	373,11
CD	AHAQ42	FSI001	FDOS SIST EQ CIENT Y TECNOL	10.753,92
CD	DDBB07	FSI001	DOCTORADO CIENCIAS MIVIMIENTO HUMAN	42.226,59
CD	DDBB07	FSI921	DOCTORADO CIENCIAS MIVIMIENTO HUMAN	32.597,63
CD	DFCA04	INT001	INSTRUCCIÓN Y PROMOCIÓN EN SALUD	3,28
CD	DFCA04	INT921	INSTRUCCIÓN Y PROMOCIÓN EN SALUD	0,00
CD	DFCB01	INT001	MAEST. SALUD INTEGRAL Y MOVIMIENTO	139,09
CD	DFCB01	INT921	MAEST. SALUD INTEGRAL Y MOVIMIENTO	138,47
CD	DFCB01	TTS921	MAEST. SALUD INTEGRAL Y MOVIMIENTO	14,52
CD	GHAK69	FSI001	EQUIPO DIDACTICO	57,91
CE	AHAK02	TTS921	UNIDADES ACADEMICAS (ADMINISTRACIO	4,29
CE	AHAK63	CEX001	ADM.CONTR.COOP.ACT.PROF.MEP-	520,00
CE	AHAK63	INT001	ADM.CONTR.COOP.ACT.PROF.MEP-	19,02
CE	AHAK63	INT921	ADM.CONTR.COOP.ACT.PROF.MEP-	0,00
CE	AHAK63	TTS921	ADM.CONTR.COOP.ACT.PROF.MEP-	2,55
CE	DCEF03	FSI921	ACTUALIZACION PEDAGOGICA FORMADORES	107,18

UNIVERSIDAD NACIONAL
VICERRECTORÍA DE DESARROLLO
PROGRAMA DE GESTIÓN FINANCIERA
LIQUIDACIÓN PRESUPUESTARIA DE RECURSOS ESPECIFICOS
AL 31 DE DICIEMBRE DE 2012
(miles de colones)

ORG.	PROGRAMA	FONDO	NOMBRE	SUPERAVIT ESPECIFOPOR PROGRAMA
CE	DCHF10	CEX001	CAPACITAC DOCENTE INGLES MEP-CONARE	0,00
CE	DCHF10	CEX921	CAPACITAC DOCENTE INGLES MEP-CONARE	3.487,43
CE	DCHF10	INT001	CAPACITAC DOCENTE INGLES MEP-CONARE	117,23
CE	DCHF10	INT921	CAPACITAC DOCENTE INGLES MEP-CONARE	23,72
CE	DCHF10	TTS921	CAPACITAC DOCENTE INGLES MEP-CONARE	1,55
CE	ICEG02	FID921	PERFIL DINAM DESA ED CR (FIDA)	0,00
CE	NCGG08	FID921	PROCESOS INNOVACION DIDACTICA TIC	10.691,91
CG	AHAQ42	FSI001	FDOS SIST EQ CIENT Y TECNOL	398,58
CG	DEAB02	INT001	M.GESTIÓN TURISMO DE NATURA	18,90
CG	GHAK02	INT001	UNIDADES ACADEMICAS	103,14
CG	GHAK02	INT921	UNIDADES ACADEMICAS	3,98
CG	GHAK02	TTS001	UNIDADES ACADEMICAS	18,44
CG	GHAK02	TTS921	UNIDADES ACADEMICAS	54,59
CG	GHAK69	FSI001	EQUIPO DIDACTICO	0,00
CG	IAJG04	FSI001	CENIZA IRAZU	145,12
CG	NACG03	INT001	PLAN REGULADOR POAS	1,66
CG	NACG03	TTS001	PLAN REGULADOR POAS	200,00
CG	NACG03	TTS921	PLAN REGULADOR POAS	8,47
CG	NACJ02	INT001	GEST ACTIV Y PROY ORDEN TERRIT	34,30
CG	NACJ02	TTS001	GEST ACTIV Y PROY ORDEN TERRIT	3.778,40
CG	NAJM01	INT001	PROGRAMA SIST INFO GEOG YTELEDET	151,65
CG	NAJM01	TTS001	PROGRAMA SIST INFO GEOG YTELEDET	686,15
CG	NGDG01	FSI001	INICIATIVAS DE TURISMO COMUNITARIO	18,65
CGT	AHAQ41	CEX921	FDOS SIST NUEVAS TECNO INF INTERNE	0,00
CGT	AHAQ41	INT001	FDOS SIST NUEVAS TECNO INF INTERNE	51,35
CGT	AHAQ41	TTS921	FDOS SIST NUEVAS TECNO INF INTERNE	0,00
CGT	AHAQ41	INT921	FDOS SIST NUEVAS TECNO INF INTERNE	0,00
CGT	AHAQ41	FSI001	FDOS SIST NUEVAS TECNO INF INTERNE	16.232,04
CGT	AHAQ41	FEU921	FDOS SIST NUEVAS TECNO INF INTERNE	168,88
CGT	AHAQ42	FSI001	FDOS SIST EQ CIENT Y TECNOL	0,00
CGT	DHAH01	INT001	SEDE INTERUNIVERSITARIA	3,02
CGT	DHAH01	INT921	SEDE INTERUNIVERSITARIA	0,00
CGT	GHAK94	INT001	INTERESES FONDOS DEL SISTEMA	1,78
CGT	GHAK94	INT921	INTERESES FONDOS DEL SISTEMA	5.037,00
CGT	IEDG03	INT001	DIS MAT COMP A PARTIR COLAG	0,89
CGT	IEDG03	TTS921	DIS MAT COMP A PARTIR COLAG	0,00
CGT	SHAX01	FSI921	INVERSION ESTRATEGICA INSTITUCIONAL	2.519,75
CGT	SHAX23	INT001	EQUIPO TECNOLOGICO DTIC	12,49
CGT	SHAX23	INT921	EQUIPO TECNOLOGICO DTIC	0,00
CH	AHAK71	REP001	REC SECCION CHOROTEGA LEY 7386	6.492,07
CH	AHAK71	REP921	REC SECCION CHOROTEGA LEY 7386	932,56
CH	AHAQ42	FSI001	FDOS SIST EQ CIENT Y TECNOL	0,00
CH	AHAQ57	FIN921	ADM UNA - BCO NACIONAL -BCO POPULAR	392,41
CH	AHAQ57	INT001	ADM UNA - BCO NACIONAL -BCO POPULAR	93,46
CH	AHAQ57	INT921	ADM UNA - BCO NACIONAL -BCO POPULAR	3.077,75
CH	DBC01	REP001	ING. SIST. INFORMACION CO	11.199,76
CH	DDCA19	REP001	B.ENSEÑANZA INGLES (LIBERIA)	1.683,97
CH	DDCA20	REP001	B. ENSEÑANZA INGLES (NICOYA)	2.010,35
CH	ECHG07	FSI001	CENTRO INTERVENC PEDAG DEJANDO HUEL	385,16
CH	ECHI03	FSI001	CAPACITACION DE IDIOMAS SCH	0,76

UNIVERSIDAD NACIONAL
VICERRECTORÍA DE DESARROLLO
PROGRAMA DE GESTIÓN FINANCIERA
LIQUIDACIÓN PRESUPUESTARIA DE RECURSOS ESPECIFICOS
AL 31 DE DICIEMBRE DE 2012
(miles de colones)

ORG.	PROGRAMA	FONDO	NOMBRE	SUPERAVIT ESPECIFOPOR PROGRAMA
CH	EEAG08	FUN001	DISEÑO PRODUCTOS TURISTICOS ALTERNA	0,00
CH	EEAG08	FUN921	DISEÑO PRODUCTOS TURISTICOS ALTERNA	686,72
CH	EEHG03	FSI001	FORTALEC CAPAC COMUNITARIAS GESTION	784,74
CH	EEJG18	FSI001	FORTAL PROCESOS SOCIO PROD AGRICULT	2.596,50
CH	EEJG21	FUN001	FOMENTO ESTAND CALID EMPR TURIS RUR	0,00
CH	EGAG06	FUN001	DESARROLLO DE CAPACIDADES MICRO EMP	83,37
CH	EGAG06	FUN921	DESARROLLO DE CAPACIDADES MICRO EMP	1.113,36
CH	EHAH01	INT921	AULA MOVIL CON MICIT Y CONICIT	0,51
CH	GHAK02	INT001	UNIDADES ACADEMICAS	8.653,52
CH	GHAK02	INT921	UNIDADES ACADEMICAS	5,64
CH	GHAK02	REP001	UNIDADES ACADEMICAS	14.162,26
CH	GHAK02	REP921	UNIDADES ACADEMICAS	16,97
CH	GHAK76	FSI001	FONDO APOYO PARA EL FORTALECIM ALIA	161,96
CH	GHAK81	CEX921	REC SECCION CHOROTEGA LEY 7386	0,21
CH	GHAK81	INT001	REC SECCION CHOROTEGA LEY 7386	17,97
CH	GHAK81	INT921	REC SECCION CHOROTEGA LEY 7386	200,45
CH	GHAK81	REP921	REC SECCION CHOROTEGA LEY 7386	8.001,79
CH	GHAK82	REP921	SEDE NICOYA	348,33
CH	IGJG09	INT001	HSITORIA REGIONAL COMPARADA	4,54
CH	IGJG09	INT921	HSITORIA REGIONAL COMPARADA	50,66
CH	NBDJ02	INT001	INA DESPUES DE LAS CUATRO	2,84
CH	NBDJ02	INT921	INA DESPUES DE LAS CUATRO	19,56
CH	NBDJ02	TTS921	INA DESPUES DE LAS CUATRO	12,15
CH	NCHG09	FSI001	CULTURA AMBIENTAL EN ACCION	0,00
CH	NEJG14	INT001	OBSERVATORIO TURISTICO RCH	0,15
CH	NEJG14	TTS001	OBSERVATORIO TURISTICO RCH	3,86
CH	NEJG21	FUN001	UNA CHOROTEGA EMPRENDE MOD DESA EMP	9.660,76
CH	NEJG22	FSI001	HACIA UNA PRODUCCION AGROPECUARIA R	715,67
CH	NGGG03	FSI001	PROYECTO CHOROTEGA	33,06
CH	NGGG07	FUN001	ACOMPAÑAMIENTO SOCIAL MEJORAM CALID	0,00
CH	NGGG07	FUN921	ACOMPAÑAMIENTO SOCIAL MEJORAM CALID	0,00
CH	NGGG08	FID921	FOMENTO DE LAS ARTICU P DESARRO HUM	985,00
CH	SHAX19	FSI921	UNIDAD BANCO NACIONAL BCO	7.894,70
CH	UHAO12	BEC001	AYUDAS ORDINARIAS	36,80
CH	UHAO31	BEC001	BECAS A ESTUD. SEDE CHOROT.	0,61
CH	UHAO31	INT001	BECAS A ESTUD. SEDE CHOROT.	10,23
CH	UHAO31	INT921	BECAS A ESTUD. SEDE CHOROT.	114,10
CH	UHAO40	BEC001	VIDA UNIVERSITARIA CHOROTEGA	1.251,36
CH	VHAU03	INT001	UNIDAD PARAACADEMICA DEPART.	14,23
CH	VHAU03	INT921	UNIDAD PARAACADEMICA DEPART.	158,72
CH	VHAU03	REP001	UNIDAD PARAACADEMICA DEPART.	13.058,91
CI	AHAQ04	REP921	OPERACION CONCENTRADAS	58,01
CI	AHAQ42	FSI001	FDOS SIST EQ CIENT Y TECNOL	8.551,41
CI	GDEK01	INT001	FONDO FOMENTO PROD ARTISTICA	383,73
CI	GDEK01	INT921	FONDO FOMENTO PROD ARTISTICA	485,14
CI	GDEK01	TTS001	FONDO FOMENTO PROD ARTISTICA	281,07
CI	GDEK01	TTS921	FONDO FOMENTO PROD ARTISTICA	3.966,97
CI	GDLM01	FUR001	CONEXIONES PARA CREATIVIDAD	0,00
CI	GDLM01	FUR921	CONEXIONES PARA CREATIVIDAD	2.921,40
CI	GDLM01	INT001	CONEXIONES PARA CREATIVIDAD	221,77

UNIVERSIDAD NACIONAL
VICERRECTORÍA DE DESARROLLO
PROGRAMA DE GESTIÓN FINANCIERA
LIQUIDACIÓN PRESUPUESTARIA DE RECURSOS ESPECIFICOS
AL 31 DE DICIEMBRE DE 2012
(miles de colones)

ORG.	PROGRAMA	FONDO	NOMBRE	SUPERAVIT ESPECIFOPOR PROGRAMA
CI	GHAK02	CEX921	UNIDADES ACADEMICAS	4.589,85
CI	GHAK02	INT001	UNIDADES ACADEMICAS	243,33
CI	GHAK02	INT921	UNIDADES ACADEMICAS	673,21
CI	GHAK02	REP921	UNIDADES ACADEMICAS	69,32
CI	GHAK69	FSI001	EQUIPO DIDACTICO	0,00
CI	NDGH01	INT001	PROG IDENTIDAD CULTURAL ARTE Y TECN	0,77
CI	NDGH01	TTS001	PROG IDENTIDAD CULTURAL ARTE Y TECN	164,64
CM	AHAQ42	FSI001	FDOS SIST EQ CIENT Y TECNOL	44.919,75
CM	AHAQ50	FSI001	GEST. ADM. DE RECUR. FDO DEL SISTEM	0,46
CM	DEAG01	INT001	VIVERO FORESTAL	3,76
CM	DEAG01	INT921	VIVERO FORESTAL	1,40
CM	DEAG01	TTS921	VIVERO FORESTAL	1,41
CM	DGEF01	INT001	EDUCACIÓN CONTINUA (ACTIVIDAD)	31,27
CM	DGEF01	INT921	EDUCACIÓN CONTINUA (ACTIVIDAD)	11,73
CM	DGEF01	TTS921	EDUCACIÓN CONTINUA (ACTIVIDAD)	23,89
CM	EAJG01	FSI001	IMPLEMENTACION TRANSF AGROINDUSTRIA	50,09
CM	GHAK02	FIN921	UNIDADES ACADEMICAS	11,40
CM	GHAK02	INT001	UNIDADES ACADEMICAS	4,76
CM	GHAK02	INT921	UNIDADES ACADEMICAS	46,39
CM	GHAK02	TTS921	UNIDADES ACADEMICAS	0,00
CM	GHAK69	FSI001	EQUIPO DIDACTICO	1.691,72
CM	IAGG31	FSI001	MODELO PREDICCIÓN CALIDAD DEL AGUA	0,00
CM	IEAG51	FSI001	DESARROLLO ALIMENTOS FUNC.RICOS EN	844,90
CM	IFDW02	FSI001	LABORATORIO ANÁLISIS AMBIENTAL	4,99
CM	NAAG07	FSI001	MODELO GESTIÓN AMBIENTAL ACUEDUCTOS	5,07
CM	NABG01	INT001	FLORISTERÍA COMUNITARIA DES. RURAL	5,41
CM	NABG01	INT921	FLORISTERÍA COMUNITARIA DES. RURAL	3,03
CM	NABG01	TTS921	FLORISTERÍA COMUNITARIA DES. RURAL	19,80
CR	GHAK79	FSI001	REGIONALIZAC PUBLICAC EDIT UNIV EST	73,01
CR	GHAN04	FSI001	REGIONALIZACION PUBLICACIONES EDITO	0,00
CR	VHAU03	INT001	UNIDAD PARAACADEMICA DEPART.	1.427,51
CR	VHAU03	INT921	UNIDAD PARAACADEMICA DEPART.	3.316,87
CR	VHAU03	TTS921	UNIDAD PARAACADEMICA DEPART.	11.189,35
CR	VHAU45	INT001	PUBLICAC LIBROS CON SELLO EUNA	38,91
CR	VHAU45	TTS001	PUBLICAC LIBROS CON SELLO EUNA	638,63
CT	AHAQ01	INT001	UNIDADES ADMINISTRATIVAS	0,15
CT	AHAQ01	INT921	UNIDADES ADMINISTRATIVAS	0,50
CT	AHAQ01	TTS921	UNIDADES ADMINISTRATIVAS	1,68
CTI	AHAQ16	CEX921	ADM CONV COOP INTERNAC	14,48
CTI	AHAQ16	INT001	ADM CONV COOP INTERNAC	1,72
CTI	AHAQ16	INT921	ADM CONV COOP INTERNAC	4,88
CTI	GHAL02	CEX921	COOPEN- ERASMUS MUNDUS	1.666,22
CTI	GHAL02	INT001	COOPEN- ERASMUS MUNDUS	141,93
CTI	GHAL02	INT921	COOPEN- ERASMUS MUNDUS	49,50
CV	AHAK02	INT921	UNIDADES ACADEMICAS (ADMINISTRACIO	0,00
CV	AHAK02	TTS921	UNIDADES ACADEMICAS (ADMINISTRACIO	0,00
CV	AHAQ01	INT001	UNIDADES ADMINISTRATIVAS	1,82
CV	AHAQ01	TTS921	UNIDADES ADMINISTRATIVAS	20,48
CV	GHAK02	FEU921	UNIDADES ACADEMICAS	729,21
CV	GHAK02	FIN921	UNIDADES ACADEMICAS	823,94

UNIVERSIDAD NACIONAL
VICERRECTORÍA DE DESARROLLO
PROGRAMA DE GESTIÓN FINANCIERA
LIQUIDACIÓN PRESUPUESTARIA DE RECURSOS ESPECIFICOS
AL 31 DE DICIEMBRE DE 2012
(miles de colones)

ORG.	PROGRAMA	FONDO	NOMBRE	SUPERAVIT ESPECIFOPOR PROGRAMA
CV	GHAK02	INT001	UNIDADES ACADEMICAS	104,01
CV	GHAK02	INT921	UNIDADES ACADEMICAS	717,63
CV	GHAK02	TTS921	UNIDADES ACADEMICAS	192,43
CV	GHAK69	FSI001	EQUIPO DIDACTICO	525,63
DAS	DCGA01	FSI001	B. EN INFORMATICA EDUCATIVA	0,00
DAS	DHAH01	FSI001	SEDE INTERUNIVERSITARIA	8,71
DAS	UHAO06	BEC001	INTERCAMBIO	733,64
DAS	UHAO06	CEX001	INTERCAMBIO	3.845,83
DAS	UHAO06	CEX921	INTERCAMBIO	0,00
DAS	UHAO06	INT921	INTERCAMBIO	0,00
DAS	UHAO06	INT001	INTERCAMBIO	179,72
DAS	UHAO07	BEC001	BECAS OMAR DENGO	0,00
DAS	UHAO08	BEC001	BECAS LUIS FELIPE	0,00
DAS	UHAO09	BEC001	ESTUDIANTE ASISTENTE PARAACADEMICO	216,47
DAS	UHAO10	BEC001	ESTUDIANTES ASISTENTES	790,77
DAS	UHAO11	BEC001	BECAS ORDINARIAS	125.427,35
DAS	UHAO12	BEC001	AYUDAS ORDINARIAS	160,00
DAS	UHAO13	BEC001	AYUDAS PARA GIRAS	3.860,60
DAS	UHAO14	BEC001	SERVO DE ALIMENTACION ESTUDIANTIL	4.866,01
DAS	UHAO14	INT921	SERVO DE ALIMENTACION ESTUDIANTIL	0,00
DAS	UHAO15	BEC001	PRESTAMOS PARA ESTUDIANTES U.N.A.	1.823,10
DAS	UHAO42	BEC001	BECAS OMAR DENGO SARAPIQUI	0,00
DAS	UHAO45	BEC001	EXITO ACADEMICO	224,68
DAS	VHAK43	FSI001	VIDA SALUDABLE. UNIVERSIDA VID EST	23.676,50
DAS	VHAK49	FSI001	BECAS ESTUDIANTILES PARA UNIV ESTAT	15.000,00
DAS	VHAO01	BEC001	RESIDENCIAS ESTUDIANTILES	37.845,02
DAS	VHAO01	INT921	RESIDENCIAS ESTUDIANTILES	0,00
DAS	VHAU03	BEC001	UNIDAD PARAACADEMICA DEPART.	3,97
DC	DCHE02	INT001	CURSO. SERV.FAC CIENC SOCIALES	15,59
DC	DCHE02	TTS001	CURSO. SERV.FAC CIENC SOCIALES	36,55
DC	DCHE02	TTS921	CURSO. SERV.FAC CIENC SOCIALES	106,08
DC	EEAG10	CEX001	REACTIVAC CONOC PROD CONSUMO HOJAS	1.504,36
DC	EEAG10	INT001	REACTIVAC CONOC PROD CONSUMO HOJAS	33,20
DC	GHAK02	INT001	UNIDADES ACADEMICAS	0,42
DC	GHAK02	INT921	UNIDADES ACADEMICAS	4,78
DC	GHAK02	TTS921	UNIDADES ACADEMICAS	0,03
DE	DCGA01	FSI001	B. EN INFORMATICA EDUCATIVA	705,00
DE	DCHB05	INT001	M. EN EDUCACION TRIMESTR	84,76
DE	DCHB05	TTS001	M. EN EDUCACION TRIMESTR	30,00
DE	DCHB05	TTS921	M. EN EDUCACION TRIMESTR	274,78
DE	EGAG07	FSI001	CARIBE PUNTO DE ENCUENTRO	0,00
DE	GHAK63	INT001	PROG ACADEM SUPER FDO SISTEMA	0,46
DE	GHAK63	TTS921	PROG ACADEM SUPER FDO SISTEMA	9,76
DE	NCCG09	FSI001	MEJORAMIENTO CUALITATIVO ESPERANZA	87,95
DE	NCCH01	INT001	MEJORAM PROC EDUC ESP JOVEN	0,02
DE	NCCH01	TTS921	MEJORAM PROC EDUC ESP JOVEN	0,15
DE	NCFG07	FSI001	MEJORA OFERTA EDUCATIVA	2.131,60
DF	AHAK02	INT001	UNIDADES ACADEMICAS (ADMINISTRACIO	0,82
DF	AHAK02	TTS001	UNIDADES ACADEMICAS (ADMINISTRACIO	9,45
DF	AHAK02	TTS921	UNIDADES ACADEMICAS (ADMINISTRACIO	0,00

UNIVERSIDAD NACIONAL
VICERRECTORÍA DE DESARROLLO
PROGRAMA DE GESTIÓN FINANCIERA
LIQUIDACIÓN PRESUPUESTARIA DE RECURSOS ESPECIFICOS
AL 31 DE DICIEMBRE DE 2012
(miles de colones)

ORG.	PROGRAMA	FONDO	NOMBRE	SUPERAVIT ESPECIFOPOR PROGRAMA
CV	GHAK02	INT001	UNIDADES ACADEMICAS	104,01
CV	GHAK02	INT921	UNIDADES ACADEMICAS	717,63
CV	GHAK02	TTS921	UNIDADES ACADEMICAS	192,43
CV	GHAK69	FSI001	EQUIPO DIDACTICO	525,63
DAS	DCGA01	FSI001	B. EN INFORMATICA EDUCATIVA	0,00
DAS	DHAH01	FSI001	SEDE INTERUNIVERSITARIA	8,71
DAS	UHAO06	BEC001	INTERCAMBIO	733,64
DAS	UHAO06	CEX001	INTERCAMBIO	3.845,83
DAS	UHAO06	CEX921	INTERCAMBIO	0,00
DAS	UHAO06	INT921	INTERCAMBIO	0,00
DAS	UHAO06	INT001	INTERCAMBIO	179,72
DAS	UHAO07	BEC001	BECAS OMAR DENG0	0,00
DAS	UHAO08	BEC001	BECAS LUIS FELIPE	0,00
DAS	UHAO09	BEC001	ESTUDIANTE ASISTENTE PARAACADEMICO	216,47
DAS	UHAO10	BEC001	ESTUDIANTES ASISTENTES	790,77
DAS	UHAO11	BEC001	BECAS ORDINARIAS	125.427,35
DAS	UHAO12	BEC001	AYUDAS ORDINARIAS	160,00
DAS	UHAO13	BEC001	AYUDAS PARA GIRAS	3.860,60
DAS	UHAO14	BEC001	SERVO DE ALIMENTACION ESTUDIANTIL	4.866,01
DAS	UHAO14	INT921	SERVO DE ALIMENTACION ESTUDIANTIL	0,00
DAS	UHAO15	BEC001	PRESTAMOS PARA ESTUDIANTES U.N.A.	1.823,10
DAS	UHAO42	BEC001	BECAS OMAR DENG0 SARAPIQUI	0,00
DAS	UHAO45	BEC001	EXITO ACADEMICO	224,68
DAS	VHAK43	FSI001	VIDA SALUDABLE. UNIVERSIDA VID EST	23.676,50
DAS	VHAK49	FSI001	BECAS ESTUDIANTILES PARA UNIV ESTAT	15.000,00
DAS	VHAO01	BEC001	RESIDENCIAS ESTUDIANTILES	37.845,02
DAS	VHAO01	INT921	RESIDENCIAS ESTUDIANTILES	0,00
DAS	VHAU03	BEC001	UNIDAD PARAACADEMICA DEPART.	3,97
DC	DCHE02	INT001	CURSO. SERV.FAC CIENC SOCIALES	15,59
DC	DCHE02	TTS001	CURSO. SERV.FAC CIENC SOCIALES	36,55
DC	DCHE02	TTS921	CURSO. SERV.FAC CIENC SOCIALES	106,08
DC	EEAG10	CEX001	REACTIVAC CONOC PROD CONSUMO HOJAS	1.504,36
DC	EEAG10	INT001	REACTIVAC CONOC PROD CONSUMO HOJAS	33,20
DC	GHAK02	INT001	UNIDADES ACADEMICAS	0,42
DC	GHAK02	INT921	UNIDADES ACADEMICAS	4,78
DC	GHAK02	TTS921	UNIDADES ACADEMICAS	0,03
DE	DCGA01	FSI001	B. EN INFORMATICA EDUCATIVA	705,00
DE	DCHB05	INT001	M. EN EDUCACION TRIMESTR	84,76
DE	DCHB05	TTS001	M. EN EDUCACION TRIMESTR	30,00
DE	DCHB05	TTS921	M. EN EDUCACION TRIMESTR	274,78
DE	EGAG07	FSI001	CARIBE PUNTO DE ENCUENTRO	0,00
DE	GHAK63	INT001	PROG ACADEM SUPER FDO SISTEMA	0,46
DE	GHAK63	TTS921	PROG ACADEM SUPER FDO SISTEMA	9,76
DE	NCCG09	FSI001	MEJORAMIENTO CUALITATIVO ESPERANZA	87,95
DE	NCCH01	INT001	MEJORAM PROC EDUC ESP JOVEN	0,02
DE	NCCH01	TTS921	MEJORAM PROC EDUC ESP JOVEN	0,15
DE	NCFG07	FSI001	MEJORA OFERTA EDUCATIVA	2.131,60
DF	AHAK02	INT001	UNIDADES ACADEMICAS (ADMINISTRACIO	0,82
DF	AHAK02	TTS001	UNIDADES ACADEMICAS (ADMINISTRACIO	9,45
DF	AHAK02	TTS921	UNIDADES ACADEMICAS (ADMINISTRACIO	0,00

UNIVERSIDAD NACIONAL
VICERRECTORÍA DE DESARROLLO
PROGRAMA DE GESTIÓN FINANCIERA
LIQUIDACIÓN PRESUPUESTARIA DE RECURSOS ESPECIFICOS
AL 31 DE DICIEMBRE DE 2012
(miles de colones)

ORG.	PROGRAMA	FONDO	NOMBRE	SUPERAVIT ESPECIFOPOR PROGRAMA
DF	DDKB01	INT001	D. INTER LETRAS Y ARTES EN A.C	109,26
DF	GHAK02	INT001	UNIDADES ACADEMICAS	154,90
DF	GHAK02	INT921	UNIDADES ACADEMICAS	124,88
DF	GHAK02	TTS001	UNIDADES ACADEMICAS	219,16
DF	GHAK02	TTS921	UNIDADES ACADEMICAS	688,72
DF	VHAU12	INT001	ADM PARACAD BIBLIOTI FILOS LETR	97,78
DF	VHAU12	INT921	ADM PARACAD BIBLIOTI FILOS LETR	92,87
DF	VHAU12	TTS921	ADM PARACAD BIBLIOTI FILOS LETR	0,00
DG	GHAK02	INT001	UNIDADES ACADEMICAS	9,29
DG	GHAK02	INT921	UNIDADES ACADEMICAS	2,87
DG	GHAK02	REP921	UNIDADES ACADEMICAS	0,27
DG	GHAK02	TTS921	UNIDADES ACADEMICAS	2,24
DIRDOC	AHAK02	CEX921	UNIDADES ACADEMICAS (ADMINISTRACIO	0,00
DIRDOC	AHAQ41	FSI001	FDOS SIST NUEVAS TECNO INF INTERNE	58.104,80
DIRDOC	DHAH01	FSI001	SEDE INTERUNIVERSITARIA	111.715,69
DIRDOC	DHAH01	FSI921	SEDE INTERUNIVERSITARIA	924,91
DIRDOC	GHAK02	CEX921	UNIDADES ACADEMICAS	33,35
DIRDOC	GHAK02	INT001	UNIDADES ACADEMICAS	8,08
DIRDOC	GHAK02	INT921	UNIDADES ACADEMICAS	56,82
DIRDOC	GHAK35	INT001	PROG DIR.DOCENCIA VIC.ACAD.	1,43
DIRDOC	GHAK35	INT921	PROG DIR.DOCENCIA VIC.ACAD.	16,16
DIRDOC	GHAK36	INT001	APOYO A PROGRAMA CONJUNTOS	1,25
DIRDOC	GHAK36	TTS921	APOYO A PROGRAMA CONJUNTOS	0,00
DIRDOC	GHAK36	INT921	APOYO A PROGRAMA CONJUNTOS	14,34
DIRDOC	GHAK37	FSI001	APOYO A CONV ARTIC COLEG UNIV	0,00
DIRDOC	GHAK37	INT001	APOYO A CONV ARTIC COLEG UNIV	0,07
DIRDOC	GHAK37	TTS921	APOYO A CONV ARTIC COLEG UNIV	0,00
DIRDOC	GHAK56	INT001	PROCESO DE AUTOEVALUACION CARRERA	2,80
DIRDOC	GHAK56	INT921	PROCESO DE AUTOEVALUACION CARRERA	18,86
DIRDOC	GHAK56	TTS921	PROCESO DE AUTOEVALUACION CARRERA	12,35
DIRDOC	GHAK69	FSI001	EQUIPO DIDACTICO	0,00
DIRDOC	GHAK80	INT001	PROCESO DE ADMISION	24,16
DIRDOC	GHAK80	TTS001	PROCESO DE ADMISION	630,00
DIRDOC	ICFG02	INT001	PRÁCTICAS PEDAGÓGICAS DEL DOCENTE	1,95
DIRDOC	ICFG02	INT921	PRÁCTICAS PEDAGÓGICAS DEL DOCENTE	21,99
DIREXT	AHAQ21	INT001	FDO UNIVER ESTIM DESA REG	7,31
DIREXT	AHAQ42	FSI001	FDOS SIST EQ CIENT Y TECNOL	13.170,09
DIREXT	EDGI01	INT001	MURALES COMUNITARIOS P/ FORTAL IDE	6,66
DIREXT	EGAG01	INT001	CAPA UNIV FORMUL Y EVAL PROY	0,65
DIREXT	EGAG01	TTS921	CAPA UNIV FORMUL Y EVAL PROY	0,01
DIREXT	EGAG08	FSI001	FORTALEC TURISMO SUST RESC PATRIMON	1.615,66
DIREXT	EHAH01	FSI001	AULA MOVIL CON MICIT Y CONICIT	14,25
DIREXT	EHAH01	TTS921	AULA MOVIL CON MICIT Y CONICIT	21,27
DIREXT	EHAH01	INT001	AULA MOVIL CON MICIT Y CONICIT	0,82
DIREXT	GGAM01	INT921	CURSOS PARTICIPATIVOS	0,04
DIREXT	GGAM01	TTS921	CURSOS PARTICIPATIVOS	0,32
DIREXT	GHAG02	FSI001	PROYECTO LIMON	15.073,32
DIREXT	GHAH01	INT001	PROGRAMA FORTALEC REGIONAL	10,77
DIREXT	GHAH01	TTS921	PROGRAMA FORTALEC REGIONAL	32,58
DIREXT	GHAH01	TTS001	PROGRAMA FORTALEC REGIONAL	246,25

UNIVERSIDAD NACIONAL
VICERRECTORÍA DE DESARROLLO
PROGRAMA DE GESTIÓN FINANCIERA
LIQUIDACIÓN PRESUPUESTARIA DE RECURSOS ESPECIFICOS
AL 31 DE DICIEMBRE DE 2012
(miles de colones)

ORG.	PROGRAMA	FONDO	NOMBRE	SUPERAVIT ESPECIFOPOR PROGRAMA
DIREXT	GHAIO1	INT001	IV EXPO REG UNIV EXT Y ACC SOC	0,64
DIREXT	GHAIO1	INT921	IV EXPO REG UNIV EXT Y ACC SOC	0,58
DIREXT	GHAIO1	TTS921	IV EXPO REG UNIV EXT Y ACC SOC	7,37
DIREXT	GHA02	INT001	UNIDADES ACADEMICAS	17,57
DIREXT	GHA02	TTS921	UNIDADES ACADEMICAS	13,76
DIREXT	GHA02	INT921	UNIDADES ACADEMICAS	27,79
DIREXT	GHA06	FSI001	SERV.REMUNER. ACADEMICOS	219,94
DIREXT	GHA58	FSI001	CAPACITACION INTERUNIVERSITARIA	442,22
DIREXT	GHA70	FSI001	FONDO ARTICULACION EXTENSION	559,20
DIREXT	GHA78	FSI001	COORDINACION REGIONALIZACION	0,00
DIREXT	GHA83	FUN001	ADM PREMIO INNOVACION ACADM	11.779,38
DIREXT	GHA87	FUN921	FDO UNIVER DE DESARR REGIONAL	1.644,54
DIREXT	NAAG12	FUN001	GENERAC ACC MANEJ CAPAC ANAL HUMEDA	7.261,46
DIREXT	NGAG03	INT001	VIN UNIV-GOB LOC UNA EXP PILOT	64,19
DIREXT	NGAG03	INT921	VIN UNIV-GOB LOC UNA EXP PILOT	1,05
DIREXT	NGGG02	FSI001	PROYECTO SUR SUR	2.134,38
DIREXT	NGGG03	FSI001	PROYECTO CHOROTEGA	0,00
DIREXT	NGGG03	TTS921	PROYECTO CHOROTEGA	0,00
DIREXT	NGGH03	CEX921	CENT MESOA P/ DESA TRÓP CEMEDE	0,00
DIREXT	NGGH03	INT921	CENT MESOA P/ DESA TRÓP CEMEDE	4,99
DIREXT	NGGH03	INT001	CENT MESOA P/ DESA TRÓP CEMEDE	0,43
DIREXT	NHAH01	FSI001	ZONA NORTE 2	0,00
DIREXT	NHAH02	FSI001	PACIFICO CENTRAL	2.792,17
DIRINV	AHAQ42	FSI001	FDOS SIST EQ CIENT Y TECNOL	150,96
DIRINV	GGAK07	FSI001	SIST DE EVALUA INVEST IESUE	771,75
DIRINV	GGHM01	FSI001	DESARR CAPAC SEC ACAD PUB Y PRIV CO	2.459,49
DIRINV	GHA02	CEX921	UNIDADES ACADEMICAS	0,00
DIRINV	GHA02	INT921	UNIDADES ACADEMICAS	0,00
DIRINV	GHA02	INT001	UNIDADES ACADEMICAS	14,09
DIRINV	GHA69	FSI001	EQUIPO DIDACTICO	489,88
DIRINV	GHA76	FSI001	FONDO APOYO PARA EL FORTALECIM ALIA	1.515,01
DIRINV	GHAN03	FSI001	PROGRAMA MEJORAMIENTO CALIDAD PUBLI	5.223,58
DIRINV	GHAN03	FSI921	PROGRAMA MEJORAMIENTO CALIDAD PUBLI	5.478,93
DIRINV	GHAN03	INT001	PROGRAMA MEJORAMIENTO CALIDAD PUBLI	135,79
DIRINV	GHAN03	INT921	PROGRAMA MEJORAMIENTO CALIDAD PUBLI	6.145,02
DIRINV	GHAQ10	INT001	FONDO DEL SISTEMA	0,26
DIRINV	GHAQ10	INT921	FONDO DEL SISTEMA	0,00
DIRINV	NHAH03	CEX921	CENTROS RECURSO HIDRICO Y ENER RENO	0,00
DIRINV	NHAH03	INT001	CENTROS RECURSO HIDRICO Y ENER RENO	1,75
DIRINV	NHAH03	INT921	CENTROS RECURSO HIDRICO Y ENER RENO	0,00
DOAP	UHAO17	BEC001	ATRACCION ESTUDIANTIL	80,80
DOAP	UHAO20	FSI001	RENDIMIENTO ACADEMICO	2.621,56
DOAP	UHAO38	FSI001	MANT. Y DIVULG. SITIO INFOUES	1.663,00
DOAP	VHAK47	FSI001	DESPLIEGABLE DESCUBRIENDO LA U	5.469,00
DOAP	VHAU26	FSI001	ARTICU POLIT DE ACCESI EDUCA SUPE	213,12
DPE	UHAO28	BEC001	EQUIPOS REPRESENTATIVOS	175,46
DPE	VHAK48	FSI001	DESARR ARTIST INTEGRAL DEL ESTU UNI	154,96
DPE	VHAU27	INT001	ACUC FESTI UNIVER REGI VIDA ESTU	1.127,78
DPE	VHAU27	INT921	ACUC FESTI UNIVER REGI VIDA ESTU	80,09
DPE	VHAU27	TTS921	ACUC FESTI UNIVER REGI VIDA ESTU	12.500,00

UNIVERSIDAD NACIONAL
VICERRECTORÍA DE DESARROLLO
PROGRAMA DE GESTIÓN FINANCIERA
LIQUIDACIÓN PRESUPUESTARIA DE RECURSOS ESPECIFICOS
AL 31 DE DICIEMBRE DE 2012
(miles de colones)

ORG.	PROGRAMA	FONDO	NOMBRE	SUPERAVIT ESPECIFOPOR PROGRAMA
DR	AHAK02	INT001	UNIDADES ACADEMICAS (ADMINISTRACIO	127,63
DR	VHAU22	CEX921	ADM DEPTO DE REGISTRO	2.303,57
DR	VHAU22	INT001	ADM DEPTO DE REGISTRO	234,69
DR	VHAU22	INT921	ADM DEPTO DE REGISTRO	2,70
DS	GHAK02	FIN921	UNIDADES ACADEMICAS	64,54
DS	GHAK02	INT001	UNIDADES ACADEMICAS	38,82
DS	GHAK02	INT921	UNIDADES ACADEMICAS	232,81
DS	GHAK02	TTS921	UNIDADES ACADEMICAS	46,50
DT	DCHA06	INT001	B.CS EDUC.VIDA EN FAMILIA	243,16
DT	DCHA06	INT921	B.CS EDUC.VIDA EN FAMILIA	2.712,36
DT	DGAB03	INT001	M. GESTION EDUC. ENF LIDERAZGO	225,28
DT	DGAB03	INT921	M. GESTION EDUC. ENF LIDERAZGO	32,54
DT	GHAK02	INT001	UNIDADES ACADEMICAS	97,60
DT	GHAK02	INT921	UNIDADES ACADEMICAS	218,13
DT	GHAK02	TTS921	UNIDADES ACADEMICAS	870,53
DT	GHAK62	INT921	MAEST EN GEST EDUC ENF LIDERAZGO	0,00
DTIC	AHAK02	INT921	UNIDADES ACADEMICAS (ADMINISTRACIO	0,00
DTIC	AHAQ01	CEX001	UNIDADES ADMINISTRATIVAS	0,80
DTIC	AHAQ01	INT921	UNIDADES ADMINISTRATIVAS	0,00
DTIC	AHAQ41	FSI001	FDOS SIST NUEVAS TECNO INF INTERNE	0,00
DTIC	AHAQ41	INT921	FDOS SIST NUEVAS TECNO INF INTERNE	0,00
DTIC	AHAQ41	TTS921	FDOS SIST NUEVAS TECNO INF INTERNE	0,00
DTIC	AHAQ41	INT001	FDOS SIST NUEVAS TECNO INF INTERNE	76,90
DTIC	AHAQ42	FSI001	FDOS SIST EQ CIENT Y TECNOL	6.996,02
DTIC	DCGA01	FSI001	B. EN INFORMATICA EDUCATIVA	295,00
DTIC	DEAA02	INT001	L. EN QUIMICA INDUSTRIAL	13,26
DTIC	DEAA02	INT921	L. EN QUIMICA INDUSTRIAL	600,00
DTIC	DEAB01	FSI001	D. CS NATURALES P/ EL DESARROL	1.538,00
DTIC	DECB01	FSI001	MA VIRTUAL GERENCIA SE GUIR ALIM	330,51
DTIC	DFEB10	FSI001	MAEST PRO Y ACA SALUD FAUNA SILVE B	4.160,00
DTIC	DHAH01	FSI001	SE DE INTERUNIVERSITARIA	7.330,00
DTIC	DHAH01	INT001	SE DE INTERUNIVERSITARIA	4,39
DTIC	EEAG09	FUN921	ORGAN PROD AGROP RIO CUARTO GRECIA	1.328,00
DTIC	EEJG18	FSI001	FORTAL PROCESOS SOCIO PROD AGRICULT	2.040,00
DTIC	EEJG22	FSI001	MEJORAMIENTO COMPET PYMES REG HNORT	538,00
DTIC	EEJG23	FSI001	PROG COMPETIT SOCIO EMPRESA PACIF S	500,00
DTIC	EGCG02	FSI001	DESARROLLO CAPAC ADM INTEGRA CRI-HH	797,16
DTIC	EGCG03	FSI001	DINAMIZANDO DESRR LOCA BARRA COLORA	1.500,00
DTIC	EGDG02	FSI001	FORTALEC GEST TURISTICA RURAL SOSTE	702,00
DTIC	EGDG03	FSI001	DINAMIZANDO DESARR LOCAL COMUN INDI	1.780,83
DTIC	GFDK02	FSI001	RENOVAC OFERTA ACAD PROG INTERUNIVE	1.538,00
DTIC	GHAG02	FSI001	PROYECTO LIMON	500,00
DTIC	GHAK58	FSI001	CAPACITACION INTERUNIVERSITARIA	500,00
DTIC	GHAK69	FSI001	EQUIPO DIDACTICO	730,00
DTIC	GHAK94	INT001	INTERESES FONDOS DEL SISTEMA	209,52
DTIC	GHAK94	INT921	INTERESES FONDOS DEL SISTEMA	2.430,83
DTIC	GHAN03	FSI001	PROGRAMA MEJORAMIENTO CALIDAD PUBLI	3.270,00
DTIC	IABG14	FSI001	INTERACCIONES OCEANO - ATMOSFERA	1.604,52
DTIC	IBCG01	INT921	CLUSTER DE COMPUTADORAS INTERUNIVE	0,00
DTIC	IEAG45	FSI001	UTILIZ TEC DIVERS PROD CONS CHAYOTE	1.000,00

UNIVERSIDAD NACIONAL
VICERRECTORÍA DE DESARROLLO
PROGRAMA DE GESTIÓN FINANCIERA
LIQUIDACIÓN PRESUPUESTARIA DE RECURSOS ESPECIFICOS
AL 31 DE DICIEMBRE DE 2012
(miles de colones)

ORG.	PROGRAMA	FONDO	NOMBRE	SUPERAVIT ESPECIFICO POR PROGRAMA
DTIC	IEBG08	FSI001	CITRICULTURA COSTARR AMENAZ HUANG L	1.076,00
DTIC	IEDG03	INT001	DIS MAT COMP A PARTIR COLAG	3,69
DTIC	IEDG03	INT921	DIS MAT COMP A PARTIR COLAG	3,19
DTIC	IEDG10	INT001	ESTRUC. SUPRAMOLECULAR NANOPARTICU	3,04
DTIC	IEDG10	INT921	ESTRUC. SUPRAMOLECULAR NANOPARTICU	137,38
DTIC	IEDG13	FSI001	PREPARACION FORMULACION Y CARACTERI	1.538,00
DTIC	IEFG11	FSI001	GENERACION DE INFORMACION TECNICO C	1.338,00
DTIC	IFEG18	CEX921	EVALUAC IMPACTO NUEROBRUCEL	538,00
DTIC	IFEG18	INT001	EVALUAC IMPACTO NUEROBRUCEL	9,81
DTIC	IFEG30	CEX921	MONITOREO INFLUENZA AVIAR	500,00
DTIC	IFEG30	INT001	MONITOREO INFLUENZA AVIAR	7,21
DTIC	IFEG53	FSI001	BIOTECNOLOG PREV Y TRATA DOS ENFER	500,00
DTIC	IFGG06	FSI001	CARACTERIZACION FENOTIPICA Y GENOTI	510,00
DTIC	IGJG25	FSI001	AGUA TIERRA AIRE Y BOSQUES: HIST Y	795,00
DTIC	NAAG12	FUN001	GENERAC ACC MANEJ CAPAC ANAL HUMEDA	1.038,00
DTIC	NABK01	INT001	REC LEY No 6267 ESC BIOL	245,60
DTIC	NCCG09	FSI001	MEJORAMIENTO CUALITATIVO ESPERANZA	538,00
DTIC	NCDG06	FSI001	APUJA MAFAN RECUPERANDO NUESTRA IDE	2.614,00
DTIC	NCHI03	FSI001	OLIMPIADAS COSTARRICENSES BIOLOGIA	1.538,00
DTIC	NEAG20	FSI001	MEJORAM CAPAC MANEJ CLON LIMON ME SI	538,00
DTIC	NEGG01	INT001	BENEFICIADO TORREFACCION CAFE	12,28
DTIC	NEJG22	FSI001	HACIA UNA PRODUCCION AGROPECUARIA R	538,00
DTIC	NGGG02	FSI001	PROYECTO SUR SUR	2.080,00
DTIC	NGGG03	FSI001	PROYECTO CHOROTEGA	36,42
DTIC	SHAX01	FSI921	INVERSION ESTRATEGICA INSTITUCIONAL	532,51
DTIC	SHAX16	INT001	MAQY EQ CONST FORTALEC INVE BIOTEC	2,78
DTIC	SHAX16	INT921	MAQY EQ CONST FORTALEC INVE BIOTEC	125,79
DTIC	SHAX23	CEX921	EQUIPO TECNOLOGICO DTIC	1.000,00
DTIC	SHAX23	INT001	EQUIPO TECNOLOGICO DTIC	1.129,07
DTIC	SHAX23	PES921	EQUIPO TECNOLOGICO DTIC	10.760,00
DTIC	SHAX23	REP001	EQUIPO TECNOLOGICO DTIC	34.967,60
DTIC	SHAX23	TTS921	EQUIPO TECNOLOGICO DTIC	18.724,64
DTIC	SHAX23	TTS001	EQUIPO TECNOLOGICO DTIC	10.832,00
DTIC	SHAX23	PRO001	EQUIPO TECNOLOGICO DTIC	1.038,00
DTIC	SHAX23	INT921	EQUIPO TECNOLOGICO DTIC	4.484,71
DTIC	SHAX23	FUR921	EQUIPO TECNOLOGICO DTIC	200,00
DTIC	SHAX23	FUN921	EQUIPO TECNOLOGICO DTIC	1.321,33
DTIC	UHAO20	FSI001	RENDIMIENTO ACADEMICO	202,00
DTIC	VHAK41	FSI001	RED UNIVERSITARIA ESTATAL EST VOLU	1.000,00
DTIC	VHAU26	FSI001	ARTICU POLIT DE ACCESI EDUCA SUPE	1.104,00
EA	AHAQ42	FSI001	FDOS SIST EQ CIENT Y TECNOL	19,35
EA	EDFG01	INT001	CAPA TEATRAL AREA RURAL	11,16
EA	EDFG01	TTS921	CAPA TEATRAL AREA RURAL	140,07
EA	NDEG03	CEX921	PROYECTO LOS ELEGANTES	0,37
EA	NDEG03	INT001	PROYECTO LOS ELEGANTES	28,71
EAE	DCIA01	INT001	B Y L. EN ARTE ESCÉNICO	37,12
EAE	DCIA01	INT921	B Y L. EN ARTE ESCÉNICO	42,58
EAE	DCIA01	REP921	B Y L. EN ARTE ESCÉNICO	8,77
EAE	DCIA01	TTS921	B Y L. EN ARTE ESCÉNICO	180,84
EAE	NDLH01	INT921	TEATRO TALLERES	0,01

UNIVERSIDAD NACIONAL
VICERRECTORÍA DE DESARROLLO
PROGRAMA DE GESTIÓN FINANCIERA
LIQUIDACIÓN PRESUPUESTARIA DE RECURSOS ESPECIFICOS
AL 31 DE DICIEMBRE DE 2012
(miles de colones)

ORG.	PROGRAMA	FONDO	NOMBRE	SUPERAVIT ESPECIFOPOR PROGRAMA
EAE	NDLH01	REP921	TEATRO TALLERES	0,01
EAE	NDLH01	TTS921	TEATRO TALLERES	0,14
EB	DCDB01	INT001	M. PEDAGOG ENF.DIVER PROC.EDUCATIVO	0,94
EB	DCDB01	INT921	M. PEDAGOG ENF.DIVER PROC.EDUCATIVO	55,21
EB	DCDB01	TTS921	M. PEDAGOG ENF.DIVER PROC.EDUCATIVO	13,30
EB	GHAK02	INT001	UNIDADES ACADEMICAS	47,24
EB	GHAK02	INT921	UNIDADES ACADEMICAS	15,84
EB	GHAK02	TTS001	UNIDADES ACADEMICAS	72,68
EB	GHAK02	TTS921	UNIDADES ACADEMICAS	166,18
EB	GHAK69	FSI001	EQUIPO DIDACTICO	2.341,52
EB	NCAG04	INT001	FORM CAPA ASES Y PROD ED BASIC	0,81
EB	NCFH02	CEX921	PROGRAMA DESARROLLO ACADÉMICO	1.141,68
EB	NCFH02	INT001	PROGRAMA DESARROLLO ACADÉMICO	65,71
EB	NCFH02	INT921	PROGRAMA DESARROLLO ACADÉMICO	345,31
EC	DGFB01	INT001	M. ECONOMÍA DEL DESARROLLO	20,95
EC	DGFB01	INT921	M. ECONOMÍA DEL DESARROLLO	194,57
EC	DGFB01	TTS921	M. ECONOMÍA DEL DESARROLLO	39,07
EC	EEAG09	FUN921	ORGAN PROD AGROP RIO CUARTO GRECIA	5.120,62
EC	EEJG15	INT001	CAPACITACION Y ASISTENCIA FIDEIMAS	426,84
EC	EEJG15	INT921	CAPACITACION Y ASISTENCIA FIDEIMAS	325,47
EC	EEJG15	TTS001	CAPACITACION Y ASISTENCIA FIDEIMAS	1.078,47
EC	EEJG15	TTS921	CAPACITACION Y ASISTENCIA FIDEIMAS	293,09
EC	EEJG17	CEX921	FORMAC CONTIN CAPAC COMPET MICRO PE	36,60
EC	EEJG17	INT001	FORMAC CONTIN CAPAC COMPET MICRO PE	532,56
EC	EEJG17	INT921	FORMAC CONTIN CAPAC COMPET MICRO PE	86,29
EC	EEJG17	TTS001	FORMAC CONTIN CAPAC COMPET MICRO PE	2.584,36
EC	GCFK45	INT001	AUTOEVALUACIÓN ESC. ECONOMÍA	33,59
EC	GCFK45	TTS921	AUTOEVALUACIÓN ESC. ECONOMÍA	250,01
EC	GGGN02	INT001	REVISTA ECONOMÍA Y SOCIEDAD	53,86
EC	GGGN02	INT921	REVISTA ECONOMÍA Y SOCIEDAD	366,54
EC	GGGN02	TTS921	REVISTA ECONOMÍA Y SOCIEDAD	234,23
EC	GHAK02	CEX921	UNIDADES ACADEMICAS	1.085,34
EC	GHAK02	INT001	UNIDADES ACADEMICAS	811,59
EC	GHAK02	INT921	UNIDADES ACADEMICAS	1.117,10
EC	GHAK02	TTS001	UNIDADES ACADEMICAS	1.861,81
EC	GHAK02	TTS921	UNIDADES ACADEMICAS	5.668,85
EC	NEJG01	CEX921	PROG FORMA CONT CAPA COMPET	10,26
EC	NEJG01	INT001	PROG FORMA CONT CAPA COMPET	28,67
EC	NEJG01	INT921	PROG FORMA CONT CAPA COMPET	276,08
EC	NEJG01	TTS001	PROG FORMA CONT CAPA COMPET	73,12
EC	NEJG01	TTS921	PROG FORMA CONT CAPA COMPET	34,74
EC	NGAJ01	INT001	SERV CAPAC SEG Y ASIST TECN FIDEIMA	3,13
EC	NGAJ01	INT921	SERV CAPAC SEG Y ASIST TECN FIDEIMA	0,47
EC	NGAJ01	TTS921	SERV CAPAC SEG Y ASIST TECN FIDEIMA	34,97
ED	AHAK02	INT921	UNIDADES ACADEMICAS (ADMINISTRACION)	0,00
ED	AHAK02	TTS921	UNIDADES ACADEMICAS (ADMINISTRACION)	0,00
ED	AHAQ42	FSI001	FDOS SIST EQ CIENT Y TECNOI	113,00
ED	DDFA01	TTS921	B. EN DANZA	0,00
ED	NDEG04	INT001	COMPAÑIA CAMARA DANZA UNA	3,95
ED	NDEG04	INT921	COMPAÑIA CAMARA DANZA UNA	8,78

UNIVERSIDAD NACIONAL
VICERRECTORÍA DE DESARROLLO
PROGRAMA DE GESTIÓN FINANCIERA
LIQUIDACIÓN PRESUPUESTARIA DE RECURSOS ESPECIFICOS
AL 31 DE DICIEMBRE DE 2012
(miles de colones)

ORG.	PROGRAMA	FONDO	NOMBRE	SUPERAVIT ESPECIFOPOR PROGRAMA
ED	NDEG04	TTS001	COMPañIA CAMARA DANZA UNA	3,09
ED	NDFG01	INT001	COMPañIA DE CAMARA DANZA UNA	30,97
ED	NDFG01	INT921	COMPañIA DE CAMARA DANZA UNA	0,00
ED	NDFG01	TTS001	COMPañIA DE CAMARA DANZA UNA	0,00
ED	NDFG01	TTS921	COMPañIA DE CAMARA DANZA UNA	0,00
ED	NDFG02	INT001	UNA DANZA JOVEN	49,83
ED	NDFG02	TTS001	UNA DANZA JOVEN	465,81
ED	NDFG02	TTS921	UNA DANZA JOVEN	391,56
EM	DCFG02	INT921	MATEMATICAS PARA LA ENSEñANZA.MEDIA	0,08
EM	DCFG07	INT921	PLAN MEJOR ENSEñ.MATEMATICA	0,90
EM	DHAH01	FSI001	SEDE INTERUNIVERSITARIA	1.858,20
EM	GCFK71	CEX001	SEGUIMIENTO PLAN MEJORAM CARRER BAC	0,00
EM	GCFK71	INT001	SEGUIMIENTO PLAN MEJORAM CARRER BAC	0,15
EM	GHAK02	INT001	UNIDADES ACADEMICAS	1,43
EM	GHAK02	INT921	UNIDADES ACADEMICAS	8,06
EM	GHAK02	TTS921	UNIDADES ACADEMICAS	40,14
EM	GHAK69	FSI001	EQUIPO DIDACTICO	122,87
EM	UHAQ12	INT001	AYUDAS ORDINARIAS	1,85
EM	UHAQ12	INT921	AYUDAS ORDINARIAS	20,83
EN	AHAK02	FSI921	UNIDADES ACADEMICAS (ADMINISTRACIO	0,42
EN	AHAQ42	FSI001	FDOS SIST EQ CIENT Y TECNOL	0,00
EN	AHAQ64	TTS001	AUDITORIO CLODOMIRO PICADO	0,00
EN	DEAB01	FSI001	D. CS NATURALES P/ EL DESARROL	9.300,82
EN	GHAK02	INT001	UNIDADES ACADEMICAS	0,60
EN	GHAK02	INT921	UNIDADES ACADEMICAS	6,95
EN	GHAK69	FSI001	EQUIPO DIDACTICO	0,00
EN	GHAM10	INT001	AUDITORIO CLODOMIRO PICADO	0,96
EN	NGKI02	FSI001	SIR PC SISTEM INFO REGIONAL PC	1.777,12
EP	AHAQ01	INT001	UNIDADES ADMINISTRATIVAS	62,84
FP	GHAQ01	TTS921	UNIDADES ADMINISTRATIVAS (ACADEMICA	0,00
EQ	AHAK02	INT001	UNIDADES ACADEMICAS (ADMINISTRACIO	0,84
EQ	AHAK02	INT921	UNIDADES ACADEMICAS (ADMINISTRACIO	18,73
EQ	AHAK81	INT001	OLIMPIADAS CONSTARRICENSE QUIMICA	2,41
EQ	AHAK81	INT921	OLIMPIADAS CONSTARRICENSE QUIMICA	335,45
EQ	AHAQ42	FSI001	FDOS SIST EQ CIENT Y TECNOL	34.788,51
EQ	DEAA02	INT001	L. EN QUIMICA INDUSTRIAL	37,09
EQ	DEAA02	INT921	L. EN QUIMICA INDUSTRIAL	478,22
EQ	DEAA02	TTS921	L. EN QUIMICA INDUSTRIAL	152,19
EQ	DEDG01	FSI001	GENERAC CURSOS LABORAT AREA MAT Y N	1.341,11
EQ	DHAH01	FSI001	SEDE INTERUNIVERSITARIA	7.495,68
EQ	DHAH01	FSI921	SEDE INTERUNIVERSITARIA	32,90
EQ	DHAH01	INT001	SEDE INTERUNIVERSITARIA	0,88
EQ	DHAH01	INT921	SEDE INTERUNIVERSITARIA	170,41
EQ	DHAH01	TTS921	SEDE INTERUNIVERSITARIA	14,35
EQ	EAAI01	INT921	DALE UN AIRE AL BURIO	0,53
FQ	GHAK02	INT001	UNIDADES ACADEMICAS	324,85
FQ	GHAK02	TTS001	UNIDADES ACADEMICAS	0,00
FQ	IABW06	INT001	LAB QUíMICA MARINA	2,43
FQ	IABW06	INT921	LAB QUíMICA MARINA	52,85
FQ	IABW06	TTS921	LAB QUíMICA MARINA	0,00

UNIVERSIDAD NACIONAL
VICERRECTORÍA DE DESARROLLO
PROGRAMA DE GESTIÓN FINANCIERA
LIQUIDACIÓN PRESUPUESTARIA DE RECURSOS ESPECIFICOS
AL 31 DE DICIEMBRE DE 2012
(miles de colones)

ORG.	PROGRAMA	FONDO	NOMBRE	SUPERAVIT ESPECIFOPOR PROGRAMA
EQ	IAGG41	CEX001	VALIDACION METOD RAPIDOS ANALISIS AG	1.868,10
EQ	IAGG41	INT001	VALIDACION METOD RAPIDOS ANALISIS AG	48,00
EQ	IAJG08	FSI001	SINTESIS, EVALUAC APLIC CATALIZADOR	4.423,81
EQ	IEAG19	CEX921	PROD ACIDO CITRICO POR BIOFERME	356,95
EQ	IEAG19	INT001	PROD ACIDO CITRICO POR BIOFERME	11,51
EQ	IEAG19	INT921	PROD ACIDO CITRICO POR BIOFERME	65,58
EQ	IEAG25	FSI001	FORMUL. FARMACEUT. PLANTAS MEDICINA	1.321,26
EQ	IEAG31	CEX921	PRODUCCION COLARANTES INDUSTRIA ALI	236,29
EQ	IEAG31	INT001	PRODUCCION COLARANTES INDUSTRIA ALI	12,11
EQ	IEAG33	FSI001	EXTRACCION DE FRUCTUANAS	9.984,35
EQ	IEAG34	INT001	LOBARIELLA PALLIDA	0,52
EQ	IEAG34	INT921	LOBARIELLA PALLIDA	22,78
EQ	IEAG45	FSI001	UTILIZ TEC DIVERS PROD CONS CHAYOTE	800,00
EQ	IEAG48	CEX001	APROV DESECH GENERAD PROD RAMBUTAN	3.936,28
EQ	IEAG48	INT001	APROV DESECH GENERAD PROD RAMBUTAN	128,76
EQ	IEAI01	INT001	FORT LIN INV IOTECNOL INDUS	7,59
EQ	IEDG01	CEX921	OBTENCIÓN MADERA PLAST REFORZ	15,27
EQ	IEDG01	INT001	OBTENCIÓN MADERA PLAST REFORZ	2,15
EQ	IEDG01	INT921	OBTENCIÓN MADERA PLAST REFORZ	4,26
EQ	IEDG03	INT001	DIS MAT COMP A PARTIR COLAG	9,96
EQ	IEDG03	INT921	DIS MAT COMP A PARTIR COLAG	100,00
EQ	IEDG03	TTS921	DIS MAT COMP A PARTIR COLAG	59,96
EQ	IEDG04	CEX921	UTILIZ MAT BIOPO DIS FORM FARM INN	68,02
EQ	IEDG04	INT001	UTILIZ MAT BIOPO DIS FORM FARM INN	3,50
EQ	IEDG04	INT921	UTILIZ MAT BIOPO DIS FORM FARM INN	16,09
EQ	IEDG05	FSI001	ACTI ANTICANCER, IMPLEMENT DE LABO	0,00
EQ	IEDG06	FSI001	DESARR DE PARCHES LIBERAC CONTROLA	169,16
EQ	IEDG07	FSI001	TABLEROSPRESADOS TETRABRIK	0,00
EQ	IEDG10	INT001	ESTRUC. SUPRAMOLECULAR NANOPARTICU	3,27
EQ	IEDG11	FSI001	TERMOTERAPIA CONTRA EL CANCER	13.128,08
EQ	IEDG13	FSI001	PREPARACION FORMULACION Y CARACTERI	1.701,16
EQ	IEDW01	INT001	LABOR ANÁL Y SERV QUÍM LASEQ	0,66
EQ	IEDW01	INT921	LABOR ANÁL Y SERV QUÍM LASEQ	23,25
EQ	IEDW01	TTS921	LABOR ANÁL Y SERV QUÍM LASEQ	2,59
EQ	IEHG02	INT001	EVALUACION DE PIROLISIS EN ALGUN D	1,85
EQ	IEHG02	INT921	EVALUACION DE PIROLISIS EN ALGUN D	40,72
EQ	IEHG04	FSI001	SINTESIS Y CARÁCTER DE POLIMEROS	575,00
EQ	IEHG06	FSI001	BASURA DOMICILIAR BIORREACTORES	0,00
EQ	IFGG04	FSI001	INTEERACCIONES VESÍCULA LÍPIDICAS S	0,00
EQ	IFHG05	FSI001	NEUTRALIZADORES TOXINAS VENENO	4.211,51
EQ	IFHG07	FSI001	NANONATURA NANOMEDIC PREVENC CANCER	1.785,44
EQ	NCHG18	FSI001	ESTIMULAR Y DEMOCR CAPAC ACAD VOCAC	2.169,70
EQ	NEAG01	INT001	RESP CRECI Y PRODUCC VAINILLA	0,12
EQ	NEAG01	INT921	RESP CRECI Y PRODUCC VAINILLA	2,67
EQ	NEAG05	CEX921	DIVERSIFICA SIST AGROFORESTALES	43,00
EQ	NEAG05	INT001	DIVERSIFICA SIST AGROFORESTALES	6,77
EQ	NEAG05	INT921	DIVERSIFICA SIST AGROFORESTALES	33,52
EQ	NEAG05	TTS921	DIVERSIFICA SIST AGROFORESTALES	87,13
EQ	NEAG16	FSI001	APLICAC TECNOLOGIA INNOVADORAS CONT	1.271,83
EQ	NFHG01	FSI001	SINTESIS Y EVALUACION DE ACTIVIDAD	353,10

UNIVERSIDAD NACIONAL
VICERRECTORÍA DE DESARROLLO
PROGRAMA DE GESTIÓN FINANCIERA
LIQUIDACIÓN PRESUPUESTARIA DE RECURSOS ESPECIFICOS
AL 31 DE DICIEMBRE DE 2012
(miles de colones)

ORG.	PROGRAMA	FONDO	NOMBRE	SUPERAVIT ESPECIFOPOR PROGRAMA
EQ	SHAX16	INT001	MAQY EQ CONST FORTALEC INVE BIOTEC	5,74
EQ	SHAX16	TTS921	MAQY EQ CONST FORTALEC INVE BIOTEC	179,80
ER	GHAK02	CEX921	UNIDADES ACADEMICAS	905,04
ER	GHAK02	INT001	UNIDADES ACADEMICAS	330,37
ER	GHAK02	INT921	UNIDADES ACADEMICAS	279,54
ER	GHAK02	TTS921	UNIDADES ACADEMICAS	2.487,53
ER	NDAG07	INT001	DESARR ACAD PROF Y PROD MAT TEOLOG	120,62
ER	NDAG07	INT921	DESARR ACAD PROF Y PROD MAT TEOLOG	44,13
ER	NDAG07	TTS001	DESARR ACAD PROF Y PROD MAT TEOLOG	1.065,39
ER	NDAG07	TTS921	DESARR ACAD PROF Y PROD MAT TEOLOG	330,75
ET	DGAB01	INT001	M. ADMIN RECURSOS HUMANOS	232,13
ET	DGAB01	INT921	M. ADMIN RECURSOS HUMANOS	251,82
ET	DGAB01	TTS001	M. ADMIN RECURSOS HUMANOS	272,78
ET	DGAB01	TTS921	M. ADMIN RECURSOS HUMANOS	1.007,56
ET	ECHI02	INT001	FORMACIÓN INVESTIGADORES UNA-MEP	5.149,48
ET	ECHI02	INT921	FORMACIÓN INVESTIGADORES UNA-MEP	11.456,15
ET	ECHI02	TTS921	FORMACIÓN INVESTIGADORES UNA-MEP	46.508,13
ET	GHAK02	INT001	UNIDADES ACADEMICAS	675,70
ET	GHAK02	INT921	UNIDADES ACADEMICAS	1.654,89
ET	GHAK02	TTS921	UNIDADES ACADEMICAS	5.476,89
ET	GHAQ14	INT001	RECINTO UNIVERSITARIO SARAPIQUI	4,05
FEUNA	VHAP01	FEU001	FEUNA (CUOTA BIENEST ESTUD)	11.650,24
FEUNA	VHAP01	INT921	FEUNA (CUOTA BIENEST ESTUD)	340,69
FEUNA	VHAP01	INT001	FEUNA (CUOTA BIENEST ESTUD)	30,54
FEUNA	VHAP01	FEU921	FEUNA (CUOTA BIENEST ESTUD)	7.599,70
FEUNA	VHAP02	FEU001	FEUNA (TRANSF GOB ESTUDIANT)	27.058,02
FEUNA	VHAP02	INT001	FEUNA (TRANSF GOB ESTUDIANT)	6.107,28
FEUNA	VHAP02	FEU921	FEUNA (TRANSF GOB ESTUDIANT)	39.860,29
FEUNA	VHAP02	INT921	FEUNA (TRANSF GOB ESTUDIANT)	7.584,53
FI	AHAQ42	FSI001	FDOS SIST EQ CIENT Y TECNOL	15.181,61
FI	AHAQ56	CEX921	AÑO INTERNACIONAL DE LA ASTRONOMIA	13,99
FI	AHAQ56	INT001	AÑO INTERNACIONAL DE LA ASTRONOMIA	4,27
FI	AHAQ56	INT921	AÑO INTERNACIONAL DE LA ASTRONOMIA	99,18
FI	DFG001	INT001	MAESTRIA FISICA MEDICA ENFASIS RADI	128,11
FI	DHAH01	FSI001	SEDE INTERUNIVERSITARIA	0,00
FI	EEJG16	CEX001	MUJERES JOVENES Y EL MAR	11.672,34
FI	EEJG16	CEX921	MUJERES JOVENES Y EL MAR	2.058,68
FI	EEJG16	INT001	MUJERES JOVENES Y EL MAR	1.273,17
FI	EEJG16	INT921	MUJERES JOVENES Y EL MAR	470,77
FI	EGGG04	FUN921	CAPACIDA EMPRENDEDORAS Y ORGANIZATI	1,00
FI	GHAK02	INT001	UNIDADES ACADEMICAS	5,79
FI	GHAK02	TTS921	UNIDADES ACADEMICAS	0,02
FI	GHAK76	FSI001	FONDO APOYO PARA EL FORTALECIM ALIA	0,00
FI	IAAW01	TTS001	LAB OCEANOG Y MAN COSTERO	0,50
FI	IABG14	FSI001	INTERACCIONES OCEANO - ATMOSFERA	2.545,71
FI	IEHG08	FIN921	EVALUACION EFIC HORNOS SOLARES HOSP	0,36
FI	IEHG08	INT001	EVALUACION EFIC HORNOS SOLARES HOSP	0,07
FI	IEHG08	INT921	EVALUACION EFIC HORNOS SOLARES HOSP	0,21
FI	NGGG07	FUN921	ACOMPAÑAMIENTO SOCIAL MEJORAM CALID	200,87
FL	DCHB03	INT001	D. ESTUD. LATINOAMERICANOS	48,03

UNIVERSIDAD NACIONAL
VICERRECTORÍA DE DESARROLLO
PROGRAMA DE GESTIÓN FINANCIERA
LIQUIDACIÓN PRESUPUESTARIA DE RECURSOS ESPECIFICOS
AL 31 DE DICIEMBRE DE 2012
(miles de colones)

ORG.	PROGRAMA	FONDO	NOMBRE	SUPERAVIT ESPECIFOPOR PROGRAMA
FL	DCHB03	INT921	D. ESTUD. LATINOAMERICANOS	0,83
FL	DDAA04	CEX001	B. EN FILOSOFÍA	467,49
FL	DDAA04	INT001	B. EN FILOSOFÍA	60,47
FL	DFEB07	INT001	M. EN BIOETICA	129,65
FL	GHAK02	INT001	UNIDADES ACADEMICAS	4,86
FL	GHAK02	INT921	UNIDADES ACADEMICAS	46,11
FL	GHAK02	TTS921	UNIDADES ACADEMICAS	83,61
HI	GCHN02	INT001	REV INVEST Y EXP DID EST SO	50,83
HI	GCHN02	INT921	REV INVEST Y EXP DID EST SO	56,86
HI	GCHN02	TTS921	REV INVEST Y EXP DID EST SO	105,20
HI	GGCK01	FUR001	UNA CIUDADANIA CRITICA RED DIALOG D	0,00
HI	GGCK01	FUR921	UNA CIUDADANIA CRITICA RED DIALOG D	65,38
HI	GGJN01	INT001	REVISTA DE HISTORIA	111,58
HI	GGJN01	INT921	REVISTA DE HISTORIA	92,51
HI	GGJN01	TTS921	REVISTA DE HISTORIA	1.152,14
HI	GHAK02	INT001	UNIDADES ACADEMICAS	30,15
HI	GHAK02	INT921	UNIDADES ACADEMICAS	287,81
HI	GHAK02	TTS921	UNIDADES ACADEMICAS	14,01
HI	IGJG23	FSI001	AGUA TIERRA AIRE Y BOSQUES HISTORIA	0,01
HI	IGJG25	FSI001	AGUA TIERRA AIRE Y BOSQUES: HIST Y	4.919,13
HI	NGJI01	INT001	ENCUENTROS POR LA HISTORIA	6,52
HI	NGJI01	INT921	ENCUENTROS POR LA HISTORIA	5,41
HI	NGJI01	TTS921	ENCUENTROS POR LA HISTORIA	67,33
HU	DDCE03	CEX001	HUMANIDADES (CICLOS)	5.019,29
HU	DDCE03	INT001	HUMANIDADES (CICLOS)	197,58
HU	EFAG01	FSI001	APRENDIZAJE INTEGENERACIONAL SENSIB	112,32
HU	EFCG01	FSI001	PROMOCION DEL ENVEJECIMIENTO ACTIVO	31,13
HU	NGCG01	FSI001	FORMACIÓN INTEGRAL PERSONA JOVEN	137,07
IC	AHAK02	CEX921	UNIDADES ACADEMICAS (ADMINISTRACIO	0,00
IC	AHAK02	INT001	UNIDADES ACADEMICAS (ADMINISTRACIO	0,73
IC	AHAK51	CEX921	ADM MAESTR AD TECNO INFO	0,00
IC	DBAB02	INT001	M.EN TEC.E INFORMATICA EDUCAC	250,90
IC	DBAB02	TTS921	M.EN TEC.E INFORMATICA EDUCAC	2.798,44
IC	DBC01	CEX001	M.ADM.EN TEC. DE LA INFORMACION	0,00
IC	DBC01	INT001	M.ADM.EN TEC. DE LA INFORMACION	3.179,69
IC	DBC01	INT921	M.ADM.EN TEC. DE LA INFORMACION	2.155,75
IC	DBC01	TTS921	M.ADM.EN TEC. DE LA INFORMACION	21.141,81
IC	DCGA01	FSI001	B. EN INFORMATICA EDUCATIVA	2.000,00
IC	DCGA01	INT001	B. EN INFORMATICA EDUCATIVA	11,42
IC	DGHB01	INT001	MAESTRIA INNOVACION TECNOLOGICA	250,95
IC	DGHB01	TTS921	MAESTRIA INNOVACION TECNOLOGICA	2.799,22
IC	DHAH01	INT001	SEDE INTERUNIVERSITARIA	0,03
IC	DHAH01	INT921	SEDE INTERUNIVERSITARIA	0,12
IC	GHAK02	CEX921	UNIDADES ACADEMICAS	3.720,71
IC	GHAK02	INT001	UNIDADES ACADEMICAS	2.822,72
IC	GHAK02	INT921	UNIDADES ACADEMICAS	0,15
IC	GHAK02	TTS921	UNIDADES ACADEMICAS	25.282,78
IC	GHAK18	INT921	ADMIN MAESTRÍA PROF INFO	0,41
IC	NBCJ01	INT001	ACOMPÑAMIENTO DEL PETIC INA	0,00
IC	NDIV01	INT921	REVITALIZACION DEL SQUARE DANCE (CU	0,70

UNIVERSIDAD NACIONAL
VICERRECTORÍA DE DESARROLLO
PROGRAMA DE GESTIÓN FINANCIERA
LIQUIDACIÓN PRESUPUESTARIA DE RECURSOS ESPECIFICOS
AL 31 DE DICIEMBRE DE 2012
(miles de colones)

ORG.	PROGRAMA	FONDO	NOMBRE	SUPERAVIT ESPECIFOPOR PROGRAMA
ID	DCHB01	INT001	M.ESTUDIOS LATINOAMERICANOS	49,08
ID	DDBB04	INT001	M.DERECH HUMAN Y EDUC P/PAZ	9,66
ID	GHAK02	FEU921	UNIDADES ACADEMICAS	5,18
ID	GHAK02	INT001	UNIDADES ACADEMICAS	129,01
ID	GHAK02	INT921	UNIDADES ACADEMICAS	1,82
ID	GHAK12	INT001	ADMI MAESTR ESTUD LATINOAM	17,27
ID	GHAK12	TTS001	ADMI MAESTR ESTUD LATINOAM	781,33
ID	GHAK14	INT001	ADM MAESTR EST CULTURA CENTRO	28,31
ID	GHAK14	TTS001	ADM MAESTR EST CULTURA CENTRO	622,09
ID	GHAK14	TTS921	ADM MAESTR EST CULTURA CENTRO	-647,98
ID	NDIG02	CEX921	GABRIELA MISTRAL	4,40
ID	NDIG02	INT001	GABRIELA MISTRAL	16,56
IE	AHAK02	TTS001	UNIDADES ACADEMICAS (ADMINISTRACIO	0,00
IE	DDBB03	INT001	M. VIOLENC INTRAFAMIL Y GENERO	0,05
IE	DDBB03	INT921	M. VIOLENC INTRAFAMIL Y GENERO	1,03
IE	DDBB06	CEX001	M.VIOLENC INTRAFAMIL/GENERO(N)	1.725,00
IE	DDBB06	CEX921	M.VIOLENC INTRAFAMIL/GENERO(N)	0,38
IE	DDBB06	INT001	M.VIOLENC INTRAFAMIL/GENERO(N)	1,77
IE	DDBB06	INT921	M.VIOLENC INTRAFAMIL/GENERO(N)	0,58
IE	EEJG08	FSI001	EMPRENDIMIENTOS PRODUC. TALAMANCA	0,00
IE	EEJG08	INT001	EMPRENDIMIENTOS PRODUC. TALAMANCA	0,05
IE	GHAK02	INT001	UNIDADES ACADEMICAS	20,74
IE	GHAK02	INT921	UNIDADES ACADEMICAS	37,17
IE	GHAK02	TTS921	UNIDADES ACADEMICAS	0,52
IE	GHAK10	INT001	ADM MAESTRIA EST MUJER	2,11
IE	GHAK10	INT921	ADM MAESTRIA EST MUJER	15,52
IE	GHAK10	TTS921	ADM MAESTRIA EST MUJER	0,00
IE	IDBG06	INT001	IGUALDAD Y EQUIDAD GÉNERO EDUCACIÓN	1,95
IE	IDBG06	TTS921	IGUALDAD Y EQUIDAD GÉNERO EDUCACIÓN	2,04
IE	SHAX01	FSI921	INVERSION ESTRATEGICA INSTITUCIONAL	0,00
IP	AHAK02	INT921	UNIDADES ACADEMICAS (ADMINISTRACIO	0,00
IP	EGDG03	FSI001	DINAMIZANDO DESARR LOCAL COMUN INDI	535,20
IP	GGHM01	FSI001	DESARR CAPAC SEC ACAD PUB Y PRIV CO	1.163,92
IP	GHAK02	CEX921	UNIDADES ACADEMICAS	20,73
IP	GHAK02	INT001	UNIDADES ACADEMICAS	535,56
IP	GHAK02	INT921	UNIDADES ACADEMICAS	1.812,03
IP	GHAK02	TTS001	UNIDADES ACADEMICAS	3.157,46
IP	GHAK02	TTS921	UNIDADES ACADEMICAS	274,26
IP	GHAK76	FSI001	FONDO APOYO PARA EL FORTALECIM ALIA	962,74
IP	IDBI01	CEX001	USO DEL TIEMPO EN LA GAM	525,96
IP	IDBI01	CEX921	USO DEL TIEMPO EN LA GAM	2.190,42
IP	IDBI01	INT001	USO DEL TIEMPO EN LA GAM	186,03
IP	IDBI01	INT921	USO DEL TIEMPO EN LA GAM	1.106,85
JB	GHAL01	FSI001	BECAS Y AYUDAS FUNCION ACADEM.	1.700,27
JB	VHAU46	FSI001	AYUDA Y BECAS FUNCIONARIOS ACADEMIC	508,79
LI	AHAK02	CEX921	UNIDADES ACADEMICAS (ADMINISTRACIO	0,00
LI	AHAK02	INT001	UNIDADES ACADEMICAS (ADMINISTRACIO	18,62
LI	AHAK02	INT921	UNIDADES ACADEMICAS (ADMINISTRACIO	15,44
LI	AHAK02	TTS921	UNIDADES ACADEMICAS (ADMINISTRACIO	192,26
LI	DCHF07	CEX001	CAPACITACIÓN INGLES MEP	0,00

UNIVERSIDAD NACIONAL
VICERRECTORÍA DE DESARROLLO
PROGRAMA DE GESTIÓN FINANCIERA
LIQUIDACIÓN PRESUPUESTARIA DE RECURSOS ESPECIFICOS
AL 31 DE DICIEMBRE DE 2012
(miles de colones)

ORG.	PROGRAMA	FONDO	NOMBRE	SUPERAVIT ESPECIFOPOR PROGRAMA
LI	DCHF07	FSI001	CAPACITACIÓN INGLES MEP	6,51
LI	DCHF07	INT001	CAPACITACIÓN INGLES MEP	3,28
LI	DDCB01	INT001	M.SEGUNDAS LEG Y CULTURA	149,85
LI	DDCB01	INT921	M.SEGUNDAS LEG Y CULTURA	232,36
LI	DDCB01	TTS921	M.SEGUNDAS LEG Y CULTURA	1.209,69
LI	DDCE05	FSI001	CURSOS DE SERVICIO (CICLOS)	16.370,75
LI	GHAK02	CEX921	UNIDADES ACADEMICAS	106,44
LI	GHAK02	INT001	UNIDADES ACADEMICAS	693,60
LI	GHAK02	INT921	UNIDADES ACADEMICAS	2.504,60
LI	GHAK02	TTS001	UNIDADES ACADEMICAS	1.153,31
LI	GHAK02	TTS921	UNIDADES ACADEMICAS	3.342,47
LI	GHAK50	INT001	ADM MAESTR SEGUNDA LENG Y CULT	11,73
LI	GHAK50	INT921	ADM MAESTR SEGUNDA LENG Y CULT	9,73
LI	GHAK50	TTS921	ADM MAESTR SEGUNDA LENG Y CULT	121,15
LI	GHAK69	FSI001	EQUIPO DIDACTICO	77,77
LI	GHAQ02	INT001	PLAZAS INCAPACIDAD PERMANENTE	0,55
LI	GHAQ02	INT921	PLAZAS INCAPACIDAD PERMANENTE	6,38
LI	IDCG05	INT001	ASPECTO DE GRAMATICA DEL BUGLERE	1,04
LI	IDCG05	INT921	ASPECTO DE GRAMATICA DEL BUGLERE	12,02
LI	IDCG05	TTS921	ASPECTO DE GRAMATICA DEL BUGLERE	0,38
MANTE	AHAQ30	INT001	AREA CIVIL	78,05
MANTE	AHAQ30	INT921	AREA CIVIL	962,43
MANTE	AHAQ30	REP001	AREA CIVIL	49.019,30
MANTE	AHAQ30	TTS921	AREA CIVIL	214,21
MANTE	AHAQ30	REP921	AREA CIVIL	906,46
MANTE	GHAK77	CEX001	SUPERAVIT FONDOS DEL SISTEMA	0,17
MANTE	SHAX01	FSI921	INVERSION ESTRATEGICA INSTITUCIONAL	378.832,59
MANTE	SHAX01	INT001	INVERSION ESTRATEGICA INSTITUCIONAL	189,99
MANTE	SHAX01	INT921	INVERSION ESTRATEGICA INSTITUCIONAL	8.000,00
MU	AHAK02	INT001	UNIDADES ACADEMICAS (ADMINISTRACION)	3,69
MU	AHAK02	INT921	UNIDADES ACADEMICAS (ADMINISTRACION)	41,18
MU	AHAQ42	FSI001	FDOS SIST EQ CIENT Y TECNOL	6,52
MU	AHAQ42	INT001	FDOS SIST EQ CIENT Y TECNOL	0,20
MU	DDFH01	INT001	PREUNIVERSIT FORMACIÓN MUSICAL	0,29
MU	DDFH01	TTS921	PREUNIVERSIT FORMACIÓN MUSICAL	3,36
MU	GHAK02	INT001	UNIDADES ACADEMICAS	1,81
MU	GHAK02	INT921	UNIDADES ACADEMICAS	4,37
MU	GHAK02	TTS921	UNIDADES ACADEMICAS	16,01
MU	GHAK69	FSI001	EQUIPO DIDACTICO	335,95
MU	NDEV01	INT001	LA CANCIÓN ORIGINAL	6,59
MU	NDEV01	INT921	LA CANCIÓN ORIGINAL	17,71
MU	NDEV01	TTS921	LA CANCIÓN ORIGINAL	55,80
MU	NDEV02	INT001	II FESTIVAL INTERNACIONAL PERCUSION	2,98
MU	NDEV02	INT921	II FESTIVAL INTERNACIONAL PERCUSION	33,21
MU	NDFG07	INT921	FORMAC MUSICA PREUNIVERSITARIA	0,49
MU	NDFG07	TTS921	FORMAC MUSICA PREUNIVERSITARIA	0,03
MV	AHAK59	INT921	ADM ACAD DIAG Y CAPA NEOSPOR	0,05
MV	AHAK59	TTS921	ADM ACAD DIAG Y CAPA NEOSPOR	0,38
MV	AHAK77	INT001	ADMINISTRACION UEPS CRIOSEMEN	414,18
MV	AHAK77	INT921	ADMINISTRACION UEPS CRIOSEMEN	46,79

UNIVERSIDAD NACIONAL
VICERRECTORÍA DE DESARROLLO
PROGRAMA DE GESTIÓN FINANCIERA
LIQUIDACIÓN PRESUPUESTARIA DE RECURSOS ESPECIFICOS
AL 31 DE DICIEMBRE DE 2012
(miles de colones)

ORG.	PROGRAMA	FONDO	NOMBRE	SUPERAVIT ESPECIFOPOR PROGRAMA
MV	AHAK77	TTS921	ADMINISTRACION UEPS CRIOSEMEN	3.994,64
MV	AHAQ42	FSI001	FDOS SIST EQ CIENT Y TECNOL	68.193,12
MV	AHAQ42	FSI921	FDOS SIST EQ CIENT Y TECNOL	35.140,29
MV	DFEB10	FSI001	MAEST PRO Y ACA SALUD FAUNA SILVE B	2.926,48
MV	DFEB10	FSI921	MAEST PRO Y ACA SALUD FAUNA SILVE B	251,74
MV	GGGK01	FUR001	PUEBLOS INDIGENAS ACCION UNIVERSITA	0,00
MV	GGGK01	FUR921	PUEBLOS INDIGENAS ACCION UNIVERSITA	378,11
MV	GHAK02	INT001	UNIDADES ACADEMICAS	12,80
MV	GHAK02	TTS001	UNIDADES ACADEMICAS	0,00
MV	GHAK02	TTS921	UNIDADES ACADEMICAS	0,32
MV	GHAK69	FSI001	EQUIPO DIDACTICO	13.175,00
MV	GHAK76	FSI001	FONDO APOYO PARA EL FORTALECIM ALIA	0,00
MV	IAGG39	FSI001	COMPLEJIDAD DECLINAC POBLACIONALES	2.107,89
MV	IEFG12	FSI001	PARAMETROS POBLACIONALES Y SALUD AV	4.441,51
MV	IEFG13	FSI001	ESTUD GENET AMBIENTALES INFECCIOSOS	2.120,90
MV	IFDG11	CEX921	INF EXPER INSE TRIAT VIRU TRIATOMA	1,32
MV	IFDG11	INT001	INF EXPER INSE TRIAT VIRU TRIATOMA	1,90
MV	IFDG11	INT921	INF EXPER INSE TRIAT VIRU TRIATOMA	20,05
MV	IFDG12	CEX001	DES Y VAL ENS DIAG SENS Y ESP CR	409,80
MV	IFDG12	CEX921	DES Y VAL ENS DIAG SENS Y ESP CR	331,54
MV	IFDG12	INT001	DES Y VAL ENS DIAG SENS Y ESP CR	42,67
MV	IFDG12	INT921	DES Y VAL ENS DIAG SENS Y ESP CR	288,56
MV	IFEG03	INT001	DET Y CARACT MOLEC EHLICHIA CR	2,52
MV	IFEG03	INT921	DET Y CARACT MOLEC EHLICHIA CR	2,28
MV	IFEG03	TTS921	DET Y CARACT MOLEC EHLICHIA CR	25,96
MV	IFEG18	CEX921	EVALUAC IMPACTO NUEROBRUCEL	405,07
MV	IFEG18	INT001	EVALUAC IMPACTO NUEROBRUCEL	75,84
MV	IFEG18	INT921	EVALUAC IMPACTO NUEROBRUCEL	88,09
MV	IFEG26	FSI001	INFECCION EXPE INSECTOS TRIATOMINO	30,00
MV	IFEG29	FSI001	PROTEÓMICA ESTUDIO ENFRM TROPICALES	500,31
MV	IFEG30	CEX001	MONITOREO INFLUENZA AVIAR	1.888,23
MV	IFEG30	CEX921	MONITOREO INFLUENZA AVIAR	2.149,05
MV	IFEG30	INT001	MONITOREO INFLUENZA AVIAR	300,75
MV	IFEG30	INT921	MONITOREO INFLUENZA AVIAR	579,54
MV	IFEG37	CEX921	UNSO LECITINAS POLLOS INFECTADOS NE	0,74
MV	IFEG37	INT001	UNSO LECITINAS POLLOS INFECTADOS NE	7,35
MV	IFEG37	INT921	UNSO LECITINAS POLLOS INFECTADOS NE	46,92
MV	IFEG39	FSI001	TERAPIA CELULAR MEDICINA REGENERATI	164,85
MV	IFEG39	FSI921	TERAPIA CELULAR MEDICINA REGENERATI	0,00
MV	IFEG40	FSI001	INFERITIS NECROTIZANE CLOSTRIDIUM P	232,84
MV	IFEG41	FSI001	AGENTES INFECCIOSOS ANIMLES RESERVO	8.498,62
MV	IFEG44	FSI001	ESTUDIOS EPIDEMIOLOGICOS GENET ETOL	3.452,90
MV	IFEG45	CEX001	DIAGNOSTICO MOLECULAR T VIVAX	1.009,08
MV	IFEG45	CEX921	DIAGNOSTICO MOLECULAR T VIVAX	1.354,93
MV	IFEG45	INT001	DIAGNOSTICO MOLECULAR T VIVAX	169,10
MV	IFEG45	INT921	DIAGNOSTICO MOLECULAR T VIVAX	531,38
MV	IFEG47	FSI001	DESARROLLO Y COMPARAC DOS ESTRATEGI	0,10
MV	IFEG53	FSI001	BIOTECNOLOG PREV Y TRATA DOS ENFER	6.888,19
MV	IFEH01	INT921	PROGRA INVEST ENFERMED TROPICA PIET	0,13
MV	IFEH01	TTS921	PROGRA INVEST ENFERMED TROPICA PIET	0,96

UNIVERSIDAD NACIONAL
VICERRECTORÍA DE DESARROLLO
PROGRAMA DE GESTIÓN FINANCIERA
LIQUIDACIÓN PRESUPUESTARIA DE RECURSOS ESPECIFICOS
AL 31 DE DICIEMBRE DE 2012
(miles de colones)

ORG.	PROGRAMA	FONDO	NOMBRE	SUPERAVIT ESPECIFOPOR PROGRAMA
MV	IFGG06	FSI001	CARACTERIZACION FENOTIPICA Y GENOTI	2.968,19
MV	IFGG07	FSI001	MODULACION INFLAMAC Y LA REGENERACI	100,00
MV	IFHG03	TTS921	ELAB VAC FLUORESC FASE II	0,03
MV	IFHG04	CEX921	DESARROLLO DE NUEVAS VACUNAS	1,22
MV	IFHG04	INT001	DESARROLLO DE NUEVAS VACUNAS	0,92
MV	IFHG04	TTS921	DESARROLLO DE NUEVAS VACUNAS	9,33
MV	NEJH01	INT921	CONSULT REGIONAL INF CRIPAS	0,02
MV	NEJH01	TTS921	CONSULT REGIONAL INF CRIPAS	0,14
MV	NFEG06	FSI001	PROTOCOLO IDEN. VACTERIAS BRUCELLA	963,74
MV	NFEG12	FSI001	FORTALEC CAPAC DIAGNOSTICA 4 LABORA	3.399,62
MV	NFEJ02	INT001	PROGRAMA HOSPITAL VETERINARIO	1.129,11
MV	NFEJ02	INT921	PROGRAMA HOSPITAL VETERINARIO	2.903,40
MV	NFEJ02	TTS001	PROGRAMA HOSPITAL VETERINARIO	391,79
MV	NFEJ02	TTS921	PROGRAMA HOSPITAL VETERINARIO	7.220,26
MV	NFEW01	CEX921	HOSPITAL ESPECIES MENORES Y SILVEST	3.277,01
MV	NFEW01	INT001	HOSPITAL ESPECIES MENORES Y SILVEST	935,46
MV	NFEW01	INT921	HOSPITAL ESPECIES MENORES Y SILVEST	1.870,62
MV	NFEW01	TTS001	HOSPITAL ESPECIES MENORES Y SILVEST	14.575,00
MV	NFEW01	TTS921	HOSPITAL ESPECIES MENORES Y SILVEST	3.720,25
MV	NFHG02	CEX001	DESARROLO Y VALORACION VACUNAS BRUC	47,99
MV	NFHG02	CEX921	DESARROLO Y VALORACION VACUNAS BRUC	3.570,31
MV	NFHG02	FSI001	DESARROLO Y VALORACION VACUNAS BRUC	66,06
MV	NFHG02	INT001	DESARROLO Y VALORACION VACUNAS BRUC	74,18
MV	SHAX01	FSI921	INVERSION ESTRATEGICA INSTITUCIONAL	70,00
NA	EHA102	FSI001	TALLERES LÚDICO-CREATIVOS	93,94
NA	GHAK02	INT001	UNIDADES ACADEMICAS	2,02
NA	GHAK02	INT921	UNIDADES ACADEMICAS	0,05
NA	ICAG07	CEX921	FACTORES SOCIO EMOC PROC ENSEÑ APRE	326,07
NA	ICAG07	INT001	FACTORES SOCIO EMOC PROC ENSEÑ APRE	52,58
NA	ICAG07	INT921	FACTORES SOCIO EMOC PROC ENSEÑ APRE	0,68
NA	ICAG08	CEX921	DESARROLLO SOCIOEMOC IMPAC DISCIPLI	456,49
NA	ICAG08	INT001	DESARROLLO SOCIOEMOC IMPAC DISCIPLI	125,67
NA	ICAG08	INT921	DESARROLLO SOCIOEMOC IMPAC DISCIPLI	0,18
OC	AHAQ01	FEU921	UNIDADES ADMINISTRATIVAS	1,33
OC	AHAQ01	INT001	UNIDADES ADMINISTRATIVAS	0,40
OC	AHAQ01	INT921	UNIDADES ADMINISTRATIVAS	3,20
OC	AHAQ01	TTS921	UNIDADES ADMINISTRATIVAS	7,35
OEBCE	AHAQ01	CEX001	UNIDADES ADMINISTRATIVAS	0,00
OEBCE	AHAQ01	CEX921	UNIDADES ADMINISTRATIVAS	137,58
OEBCE	AHAQ01	INT001	UNIDADES ADMINISTRATIVAS	13,59
OEBCE	AHAQ01	INT921	UNIDADES ADMINISTRATIVAS	14,01
OEBCE	AHAQ57	INT001	ADM UNA - BCO NACIONAL -BCO POPULAR	27,09
OEBCE	AHAQ57	INT921	ADM UNA - BCO NACIONAL -BCO POPULAR	302,20
OEBCE	NHAH03	INT001	CENTROS RECURSO HIDRICO Y ENER RENO	2,97
OEBCE	NHAH03	INT921	CENTROS RECURSO HIDRICO Y ENER RENO	33,14
OEBCE	SHAX03	INT001	OBRAS DE EXERIOR (CR-26-FDS)	0,99
OEBCE	SHAX03	INT921	OBRAS DE EXERIOR (CR-26-FDS)	11,40
OEBCE	SHAX04	INT921	PLANTA DE TRATAM. UNA 1 (CR-26-FDS)	0,24
ORP	GGGM02	FSI001	DIFU INFORMES ESTADO DE LA NACION	6,12
ORP	GGGM02	INT001	DIFU INFORMES ESTADO DE LA NACION	0,75

UNIVERSIDAD NACIONAL
VICERRECTORÍA DE DESARROLLO
PROGRAMA DE GESTIÓN FINANCIERA
LIQUIDACIÓN PRESUPUESTARIA DE RECURSOS ESPECIFICOS
AL 31 DE DICIEMBRE DE 2012
(miles de colones)

ORG	PROGRAMA	FONDO	NOMBRE	SUPERAVIT ESPECIFOPOR PROGRAMA
ORP	GGGM02	TTS921	DIFU INFORMES ESTADO DE LA NACION	19,54
OV	AHAK56	EME001	ADMLEY #8276 FDO EMERG-OVSICOR	36.538,60
OV	AHAK56	EME921	ADMLEY #8276 FDO EMERG-OVSICOR	227.062,54
OV	EADG01	INT001	EXTENS COMUN NAC E INTERNAL	16,09
OV	EADG01	INT921	EXTENS COMUN NAC E INTERNAL	8,50
OV	EADG01	TTS921	EXTENS COMUN NAC E INTERNAL	171,00
OV	EADG03	INT001	DESARR CAPAC P/ GESTI RIESG NICOYA	73,08
OV	EADG03	INT921	DESARR CAPAC P/ GESTI RIESG NICOYA	426,77
OV	EADG03	TTS921	DESARR CAPAC P/ GESTI RIESG NICOYA	388,36
OV	EFDG03	FSI001	GESTION INTEGRAL RECURSO HIDRICO PA	32,42
OV	IADG01	CEX001	RED GLOBAL OBSERV CAMB VOLCAN	10.698,38
OV	IADG01	CEX921	RED GLOBAL OBSERV CAMB VOLCAN	11.157,42
OV	IADG01	EME921	RED GLOBAL OBSERV CAMB VOLCAN	2.070,00
OV	IADG01	INT001	RED GLOBAL OBSERV CAMB VOLCAN	1.722,70
OV	IADG01	INT921	RED GLOBAL OBSERV CAMB VOLCAN	3.482,35
OV	IADG03	INT001	ESTUD APLIC VULCAN Y SISMOL	1,89
OV	IADG03	INT921	ESTUD APLIC VULCAN Y SISMOL	19,36
OV	IADG03	TTS921	ESTUD APLIC VULCAN Y SISMOL	1,90
OV	IADG05	FSI001	EVALUCACIÓN GEOLÓGICA PETROLÓGICA T	2.257,51
OV	IADG06	FSI001	ATENUACIÓN SISMICA TERRENOS VOLCÁNI	154,29
OV	IFDG15	FSI001	EFFECTOS GASES VOLCÁNICOS	971,87
OV	NAFG01	EME001	IDENT RIESGO NOROESTE CR	200,00
OV	NAFK01	EME001	ADM LEY 8276 FONDO EMERG OVSICORI	286.817,25
OV	NAFK01	EME921	ADM LEY 8276 FONDO EMERG OVSICORI	959.238,78
OV	NAFK01	INT001	ADM LEY 8276 FONDO EMERG OVSICORI	56.390,70
OV	NAFK01	INT921	ADM LEY 8276 FONDO EMERG OVSICORI	187.551,76
OV	SHAX01	FSI921	INVERSION ESTRATEGICA INSTITUCIONAL	0,00
PDS	AHAQ01	FSI001	UNIDADES ADMINISTRATIVAS	66,79
PDS	AHAQ01	TTS921	UNIDADES ADMINISTRATIVAS	770,87
PDS	AHAQ01	TTS001	UNIDADES ADMINISTRATIVAS	1.011,66
PDS	AHAQ01	INT001	UNIDADES ADMINISTRATIVAS	81,80
PDS	GHAQ14	INT921	RECINTO UNIVERSITARIO SARAPIQUI	0,15
PDS	IEJG04	INT001	OBSERVATORIO Y RED MYPYMES	0,71
PDS	IEJI01	CEX921	CONGRESO INTERNACI DE INNOVA Y TEC	0,00
PDS	IEJI01	INT921	CONGRESO INTERNACI DE INNOVA Y TEC	722,92
PDS	IEJI01	INT001	CONGRESO INTERNACI DE INNOVA Y TEC	27,28
PDS	IGHG02	INT001	DIAG PERCEP Y REQU SOBRE VINC	92,86
PDS	IGHG02	TTS001	DIAG PERCEP Y REQU SOBRE VINC	0,00
PDS	IGHG02	TTS921	DIAG PERCEP Y REQU SOBRE VINC	55,95
PDS	IGHG02	INT921	DIAG PERCEP Y REQU SOBRE VINC	678,54
PE	DGFB03	INT001	M. POLÍTICA ECONÓMICA (TRIM)	1,06
PE	DGFB03	TTS001	M. POLÍTICA ECONÓMICA (TRIM)	69,70
PE	DGIB04	CEX001	MAESTRIA GERENCIA COMERCIO INTERNAC	4.521,74
PE	DGIB04	CEX921	MAESTRIA GERENCIA COMERCIO INTERNAC	2.294,72
PE	DGIB04	INT001	MAESTRIA GERENCIA COMERCIO INTERNAC	697,90
PE	EEJG22	FSI001	MEJORAMIENTO COMPET PYMES REG HNORT	142,68
PE	EEJG23	FSI001	PROG COMPETIT SOCIO E MPRESA PACIF S	8.620,32
PE	EGAI01	FSI001	APOYANDO LA SOSTENIBILIDAD	11,64
PE	EGDI01	FSI001	PLATAFORMA TECNOLOGICA	0,00
PE	GHAK02	INT001	UNIDADES ACADEMICAS	132,77

UNIVERSIDAD NACIONAL
VICERRECTORÍA DE DESARROLLO
PROGRAMA DE GESTIÓN FINANCIERA
LIQUIDACIÓN PRESUPUESTARIA DE RECURSOS ESPECIFICOS
AL 31 DE DICIEMBRE DE 2012
(miles de colones)

ORG	PROGRAMA	FONDO	NOMBRE	SUPERAVIT ESPECIFOPOR PROGRAMA
PE	GHAK02	TTS001	UNIDADES ACADEMICAS	721,98
PE	GHAK02	TTS921	UNIDADES ACADEMICAS	227,58
PE	IGEG05	CEX001	SERVIC AMBIENT ESPAC RURALES SERENA	3.404,70
PE	IGEG05	CEX921	SERVIC AMBIENT ESPAC RURALES SERENA	0,00
PE	IGEG05	INT001	SERVIC AMBIENT ESPAC RURALES SERENA	741,85
PG	GHAK02	INT921	UNIDADES ACADEMICAS	0,57
PGF	AHAQ06	TTS001	FONDOS GLOBALES VINCULO EXTERNO	0,00
PGF	AHAQ07	TTS001	FONDOS APOYO DIRECCION SUPERIOR	0,00
PGF	AHAQ36	TTS921	COMPROMISOS PRESUPUESTARIOS	0,00
PGF	AHAQ37	FSI001	INGRESOS CENTRALIZADOS	99.818,89
PGF	AHAQ37	TTS001	INGRESOS CENTRALIZADOS	0,00
PGF	AHAQ37	INT001	INGRESOS CENTRALIZADOS	0,00
PGF	AHAQ50	FSI001	GEST. ADM. DE RECUR. FDO DEL SISTEM	2.506,31
PGF	DHAK07	TTS001	APOYO A LA DOCENCIA	0,00
PGF	GHAK06	CEX001	SERV.REMUNER. ACADEMICOS	0,00
PGF	GHAK06	INT001	SERV.REMUNER. ACADEMICOS	34,91
PGF	GHAK06	PRO001	SERV.REMUNER. ACADEMICOS	0,00
PGF	GHAK06	TTS921	SERV.REMUNER. ACADEMICOS	2.287,77
PGF	GHAK06	TTS001	SERV.REMUNER. ACADEMICOS	0,00
PGF	NGGG02	TTS001	PROYECTO SUR SUR	0,00
PGF	UHAU22	BEC001	ADMINISTRACION BECAS INTST (-)	0,00
PGF	UHAU22	BEC921	ADMINISTRACION BECAS INTST (-)	192.276,89
PGF	VHAU06	TTS001	SERV.REMUNER. VIDA ESTUDIANTIL	0,00
PLAESP	AHAQ01	FEU001	UNIDADES ADMINISTRATIVAS	5.500,00
PLAESP	AHAQ01	INT001	UNIDADES ADMINISTRATIVAS	741,46
PLAESP	AHAQ01	INT921	UNIDADES ADMINISTRATIVAS	236,79
PLAESP	AHAQ01	TTS001	UNIDADES ADMINISTRATIVAS	23.493,66
PLAESP	AHAQ41	FSI001	FDOS SIST NUEVAS TECNO INF INTERNE	0,00
PLAESP	AHAQ48	INT001	ALQUILERES INSTITUCIONALES	23,22
PLAESP	AHAQ48	INT921	ALQUILERES INSTITUCIONALES	439,71
PLAESP	AHAQ48	TTS921	ALQUILERES INSTITUCIONALES	0,00
PLAESP	GHAK02	FID921	UNIDADES ACADEMICAS	19.991,45
PLAESP	NDEH02	CEX921	CENTRO DE ARTE Y CULTURA	583.590,78
PLAESP	NDEH02	INT001	CENTRO DE ARTE Y CULTURA	42.468,51
PLAESP	NDEH02	INT921	CENTRO DE ARTE Y CULTURA	100.993,91
PLAESP	SHAX01	FSI001	INVERSION ESTRATEGICA INSTITUCIONAL	741,25
PLAESP	SHAX01	FSI921	INVERSION ESTRATEGICA INSTITUCIONAL	0,00
PLAESP	SHAX01	INT001	INVERSION ESTRATEGICA INSTITUCIONAL	1.173,66
PLAESP	SHAX01	TTS921	INVERSION ESTRATEGICA INSTITUCIONAL	0,00
PLAESP	SHAX01	INT921	INVERSION ESTRATEGICA INSTITUCIONAL	0,00
PLAESP	SHAX06	INT001	MAQ.EQ.CONT.PROYECTOS DE OBRAS.	915,01
PLAESP	SHAX06	INT921	MAQ.EQ.CONT.PROYECTOS DE OBRAS.	3.309,65
PLAESP	SHAX06	TTS921	MAQ.EQ.CONT.PROYECTOS DE OBRAS.	0,00
PLAESP	SHAX06	REP921	MAQ.EQ.CONT.PROYECTOS DE OBRAS.	0,01
PLAESP	SHAX22	FSI921	CONSTR EDIFICIO DE INFORMATICA	504.115,78
PLAESP	SHAX22	INT001	CONSTR EDIFICIO DE INFORMATICA	1.020,57
PLAESP	SHAX22	INT921	CONSTR EDIFICIO DE INFORMATICA	3.274,34
PLAESP	SHAX22	TTS921	CONSTR EDIFICIO DE INFORMATICA	51.467,28
PLAESP	SHAX22	TTS001	CONSTR EDIFICIO DE INFORMATICA	52.079,70
PP	DGCB01	INT001	M. ADMINISTRAC.DE JUSTICIA	31,32

UNIVERSIDAD NACIONAL
VICERRECTORÍA DE DESARROLLO
PROGRAMA DE GESTIÓN FINANCIERA
LIQUIDACIÓN PRESUPUESTARIA DE RECURSOS ESPECIFICOS
AL 31 DE DICIEMBRE DE 2012
(miles de colones)

ORG	PROGRAMA	FONDO	NOMBRE	SUPERAVIT ESPECIFOPOR PROGRAMA
PP	DGCB01	TTS001	M. ADMINISTRAC.DE JUSTICIA	1.417,50
PP	DGDB01	INT001	MAESTRIA PLANIF ENF DESARR LOCAL	1.374,42
PP	DGDB01	INT921	MAESTRIA PLANIF ENF DESARR LOCAL	850,96
PP	DGDB01	TTS001	MAESTRIA PLANIF ENF DESARR LOCAL	15.520,01
PP	DGDB01	TTS921	MAESTRIA PLANIF ENF DESARR LOCAL	1.844,73
PP	EEAG01	FSI001	FORTAL DESA ECON LICAL POR MED	1.425,00
PP	EGDG02	FSI001	FORTALEC GEST TURISTICA RURAL SOSTE	1.802,57
PP	EGDG03	FSI001	DINAMIZANDO DESARR LOCAL COMUN INDI	1.075,22
PP	GHAK02	CEX921	UNIDADES ACADEMICAS	16,38
PP	GHAK02	INT001	UNIDADES ACADEMICAS	14,73
PP	GHAK02	INT921	UNIDADES ACADEMICAS	32,25
PP	GHAK02	TTS921	UNIDADES ACADEMICAS	11,98
PP	NEJG16	INT001	GESTION FORTALEC MICRO Y PEQUEÑAS E	1,40
PP	NEJG16	TTS001	GESTION FORTALEC MICRO Y PEQUEÑAS E	227,38
PP	NEJG19	INT001	GERMINADORA DE EMPRESAS, EMPLEOS Y	6,90
PP	NEJJ02	INT921	PROG INT PLANF Y GEST DES LOCAL Y R	0,61
PRH	AHAL02	INT001	CAPACITACIÓN Y ADIESTRAMIENTO	2,72
PRH	AHAL02	INT921	CAPACITACIÓN Y ADIESTRAMIENTO	7,70
PRH	AHAL02	TTS921	CAPACITACIÓN Y ADIESTRAMIENTO	22,62
PRH	AHAQ01	INT001	UNIDADES ADMINISTRATIVAS	22,23
PRH	AHAQ01	INT921	UNIDADES ADMINISTRATIVAS	247,92
PRH	AHAQ26	FEU921	SEG E HIGIENE OCUPAC	1,54
PRH	AHAQ26	INT001	SEG E HIGIENE OCUPAC	13,91
PRH	AHAQ26	TTS921	SEG E HIGIENE OCUPAC	128,73
PRH	AHAQ26	INT921	SEG E HIGIENE OCUPAC	26,40
PRH	AHAQ50	FSI001	GEST. ADM. DE RECUR. FDO DEL SISTEM	0,00
PROVEE	AHAQ01	FEU921	UNIDADES ADMINISTRATIVAS	172,76
PROVEE	AHAQ01	TTS921	UNIDADES ADMINISTRATIVAS	27,48
PROVEE	AHAQ01	INT921	UNIDADES ADMINISTRATIVAS	94,59
PROVEE	AHAQ01	INT001	UNIDADES ADMINISTRATIVAS	12,70
PROVEE	AHAQ50	FSI001	GEST. ADM. DE RECUR. FDO DEL SISTEM	1.093,78
PROVEE	AHAQ50	TTS001	GEST. ADM. DE RECUR. FDO DEL SISTEM	0,00
PROVEE	EEAG07	FSI001	MUJERES RURALES PROD PROCES Y COMER	31,50
PROVEE	GFDK02	FSI001	RENOVAC OFERTA ACAD PROG INTERUNIVE	0,00
PROVEE	IEDG11	FSI001	TERMOTERAPIA CONTRA EL CANCER	0,00
PROVEE	IEFG13	FSI001	ESTUD GENET AMBIENTALES INFECCIOSOS	0,00
PS	AHAK02	TTS921	UNIDADES ACADEMICAS (ADMINISTRACIO	200,00
PS	GHAK02	INT001	UNIDADES ACADEMICAS	8,38
PS	GHAK02	INT921	UNIDADES ACADEMICAS	72,04
PS	GHAK02	TTS921	UNIDADES ACADEMICAS	21,40
PT	DFEB01	INT921	M.PRODUCCIÓN ANIMAL SOSTENIBLE	0,24
PT	DFEB01	TTS921	M.PRODUCCIÓN ANIMAL SOSTENIBLE	0,00
PT	DFEB03	INT001	M. EN EPIDEMIOLOGÍA	19,69
PT	DFEB03	INT921	M. EN EPIDEMIOLOGÍA	20,61
PT	DFEB03	TTS921	M. EN EPIDEMIOLOGÍA	0,00
PT	DFEB04	INT921	M. ENFERMEDADES TROPICALES	0,05
PT	DFEB10	CEX001	MAEST PRO Y ACA SALUD FAUNA SILVE B	365,30
PT	DFEB10	FSI001	MAEST PRO Y ACA SALUD FAUNA SILVE B	6.100,87
PT	DFEB10	FSI921	MAEST PRO Y ACA SALUD FAUNA SILVE B	4.423,32
PT	DFEB10	INT001	MAEST PRO Y ACA SALUD FAUNA SILVE B	25,22

UNIVERSIDAD NACIONAL
VICERRECTORÍA DE DESARROLLO
PROGRAMA DE GESTIÓN FINANCIERA
LIQUIDACIÓN PRESUPUESTARIA DE RECURSOS ESPECIFICOS
AL 31 DE DICIEMBRE DE 2012
(miles de colones)

ORG.	PROGRAMA	FONDO	NOMBRE	SUPERAVIT ESPECIFOPOR PROGRAMA
PT	GEJK01	INT001	RED MUNDO	31,17
PT	GEJK01	TTS921	RED MUNDO	812,77
PT	GHAK02	INT001	UNIDADES ACADEMICAS	68,90
PT	GHAK02	INT921	UNIDADES ACADEMICAS	303,51
PUBIMP	AHAQ29	TTS001	ADM PUBLICAC -VENTA SERVICIOS	254,00
PUBIMP	AHAQ29	TTS921	ADM PUBLICAC -VENTA SERVICIOS	385,80
PUBIMP	AHAQ42	FSI001	FDOS SIST EQ CIENT Y TECNOL	764,46
PUBIMP	VHAU39	INT001	PUBLICACIONES VENTA DE SERVICIOS	478,84
PUBIMP	VHAU39	INT921	PUBLICACIONES VENTA DE SERVICIOS	53,73
PUBIMP	VHAU39	TTS921	PUBLICACIONES VENTA DE SERVICIOS	6.104,69
PUBIMP	VHAU39	TTS001	PUBLICACIONES VENTA DE SERVICIOS	221,59
RE	AHAQ01	INT001	UNIDADES ADMINISTRATIVAS	0,23
RE	AHAQ01	INT921	UNIDADES ADMINISTRATIVAS	0,00
RE	AHAQ01	TTS921	UNIDADES ADMINISTRATIVAS	0,00
RE	AHAQ42	FSI001	FDOS SIST EQ CIENT Y TECNOL	10.613,77
RE	AHAQ42	INT001	FDOS SIST EQ CIENT Y TECNOL	0,05
RE	GHAK66	INT001	REDES DE EXCELENCIA	1,19
RE	GHAK69	FSI001	EQUIPO DIDACTICO	4.183,07
RE	GHAK77	FSI001	SUPERAVIT FONDOS DEL SISTE MA	13.236,18
RE	GHAK77	FSI921	SUPERAVIT FONDOS DEL SISTE MA	5.850,20
RE	GHAK77	INT001	SUPERAVIT FONDOS DEL SISTE MA	0,28
RE	GHAK87	INT001	FDO UNIVERS DE DESARR REGIONAL	8,39
RE	GHAK94	INT001	INTERESES FONDOS DEL SISTEMA	4.949,26
RE	GHAK95	INT001	INTERESES FONDO DE REDES	840,78
RE	GHAK96	INT001	INTERESES FUNDER	1.898,39
RE	GHAK97	INT001	INTERESES FIDA	867,59
RE	GHAK98	INT001	INTERESES FINANCIAMIENTO (PRESTAMO)	0,45
RE	VHAU41	INT001	PREPARACION Y ATENCION EMERG CIEUNA	45,40
RE	VHAU41	INT921	PREPARACION Y ATENCION EMERG CIEUNA	600,00
RE	VHAU41	TTS921	PREPARACION Y ATENCION EMERG CIEUNA	2.500,00
RI	DGIA02	INT001	B.RELACIONES INTERNACIONAL	0,27
RI	DGIA02	TTS921	B.RELACIONES INTERNACIONAL	3,77
RI	DGIB01	INT001	M. REL. INTE RNAC Y DIPLOMACIA	61,63
RI	GEJK01	FUR921	RED MUNDO	1.680,08
RI	GHAK02	CEX001	UNIDADES ACADEMICAS	2.900,00
RI	GHAK02	INT001	UNIDADES ACADEMICAS	124,00
RI	GHAK02	INT921	UNIDADES ACADEMICAS	126,07
RI	GHAK02	TTS921	UNIDADES ACADEMICAS	351,84
RI	GHAK76	FSI001	FONDO APOYO PARA EL FORTALECIM ALIA	40,49
RL	VHAU03	INT001	UNIDAD PARAACADEMICA DEPART.	4,68
RL	VHAU03	INT921	UNIDAD PARAACADEMICA DEPART.	1,25
RL	VHAU03	TTS921	UNIDAD PARAACADEMICA DEPART.	1,15
RU	DCCA01	FSI001	BY L EDUC. ENF. EN EDUCACION RURAL	12.307,78
RU	DCCB01	CEX921	M.CA. EDUCACION RURAL	716,03
RU	DCCB01	INT001	M.CA. EDUCACION RURAL	80,49
RU	DCCB01	INT921	M.CA. EDUCACION RURAL	0,00
PU	DCCB01	TTS001	M.CA. EDUCACION RURAL	172,67
RU	DCDA03	FSI001	BACH CIENCIAS EDUCAC LENGUA CABECAR	12.057,39
RU	DCEB01	INT001	MAESTRIA FORMACION DE FORMADORES	0,13
RU	DCEB01	INT921	MAESTRIA FORMACION DE FORMADORES	0,00

UNIVERSIDAD NACIONAL
VICERRECTORÍA DE DESARROLLO
PROGRAMA DE GESTIÓN FINANCIERA
LIQUIDACIÓN PRESUPUESTARIA DE RECURSOS ESPECIFICOS
AL 31 DE DICIEMBRE DE 2012
(miles de colones)

ORG	PROGRAMA	FONDO	NOMBRE	SUPERAVIT ESPECIFOPOR PROGRAMA
RU	DCEB01	TTS921	MAESTRIA FORMACION DE FORMADORES	8,45
RU	DHAK07	INT001	APOYO A LA DOCENCIA	0,04
RU	DHAK07	INT921	APOYO A LA DOCENCIA	0,02
RU	ECDG01	FSI001	TUTORÍAS Y ACOMPAÑAM PROC EDUC EDU	246,72
RU	EDBG01	INT001	CONS REL UNIV ESTA Y COM INDIG	1,05
RU	EDBG01	INT921	CONS REL UNIV ESTA Y COM INDIG	6,65
RU	EDBG01	TTS921	CONS REL UNIV ESTA Y COM INDIG	0,00
RU	GHAK02	CEX921	UNIDADES ACADEMICAS	0,00
RU	GHAK02	INT001	UNIDADES ACADEMICAS	3,27
RU	GHAK02	INT921	UNIDADES ACADEMICAS	46,70
RU	GHAK02	TTS921	UNIDADES ACADEMICAS	0,50
RU	GHAK52	INT001	ADM MAESTR EDUC RURAL C A CIDE	0,10
RU	GHAK52	TTS921	ADM MAESTR EDUC RURAL C A CIDE	0,00
RU	GHAK69	FSI001	EQUIPO DIDACTICO	450,00
RU	ICDG02	CEX921	FORTALEC METOD DOC EDUC INDIGENA IN	103,58
RU	ICDG02	INT001	FORTALEC METOD DOC EDUC INDIGENA IN	13,61
RU	NCCG04	CEX921	CONCURSO NAC AUTOBIOGRAFICO	0,00
RU	NCCG04	INT001	CONCURSO NAC AUTOBIOGRAFICO	0,81
RU	NCCG04	INT921	CONCURSO NAC AUTOBIOGRAFICO	2,45
RU	NCDG04	FSI001	ACC INTERU EXT CONS EDUC INTE CHIR	3.164,41
RU	NCDG06	FSI001	APUJA MAFAN RECUPERANDO NUESTRA IDE	3.148,36
RU	NDBG05	FSI001	RELACIÓN UNIVERSIDADES PÚBLICAS E I	2.261,94
RU	SHAX01	FSI921	INVERSION ESTRATEGICA INSTITUCIONAL	0,00
SALUD	AHAQ42	FSI001	FDOS SIST EQ CIENT Y TECNOL	5.824,00
SALUD	AHAU03	INT921	UNIDADES PARAACADEMICAS (ADMINIST	0,00
SALUD	SHAX10	INT921	MAQ. EQ. CONST. PREV RIESGOS DEL TR	0,17
SALUD	SHAX11	INT921	MAQ. EQ. CONST. OF PROM. ESTUDIANTI	0,70
SALUD	SHAX23	TTS001	EQUIPO TECNOLOGICO DTIC	0,00
SALUD	UHAO21	CEX921	PROGRAMAS Y PROYECTOS DE SALUD	0,10
SALUD	UHAO21	INT001	PROGRAMAS Y PROYECTOS DE SALUD	0,28
SALUD	UHAO21	INT921	PROGRAMAS Y PROYECTOS DE SALUD	3,39
SALUD	VHAU03	INT001	UNIDAD PARAACADEMICA DEPART.	0,12
SALUD	VHAU03	INT921	UNIDAD PARAACADEMICA DEPART.	2,14
SALUD	VHAU03	TTS921	UNIDAD PARAACADEMICA DEPART.	0,75
SALUD	VHAU03	REPO01	UNIDAD PARAACADEMICA DEPART.	139,54
SDI	AHAQ32	CEX921	SIST ARCHIVO INSTITUCIONAL	0,54
SDI	AHAQ32	INT001	SIST ARCHIVO INSTITUCIONAL	0,02
SDI	AHAQ36	CEX921	COMPROMISOS PRESUPUESTARIOS	89,64
SDI	AHAQ36	INT001	COMPROMISOS PRESUPUESTARIOS	9,55
SDI	AHAQ36	INT921	COMPROMISOS PRESUPUESTARIOS	0,03
SF	AHAQ50	FSI001	GEST. ADM. DE RECUR. FDO DEL SISTEM	155,09
SF	GHAK02	INT001	UNIDADES ACADEMICAS	8,59
SF	GHAK02	INT921	UNIDADES ACADEMICAS	63,63
SF	GHAK02	TTS921	UNIDADES ACADEMICAS	1,92
SF	IAGG30	FSI001	MONITOREO ECOSISTEMAS FORES FORTAL	10.754,73
SF	IAHG01	INT001	RESCATE ESPEC FOR PELIGRO	10,72
SF	IAHG01	INT921	RESCATE ESPEC FOR PELIGRO	28,05
SF	IAHG01	TTS921	RESCATE ESPEC FOR PELIGRO	91,58
SF	IAHG08	FSI001	CONSERVACION DE ESPECIES FORESTALES	2.854,88
SF	IAHG09	CEX001	UBICACION CARACT Y CONSERVAC GERMOP	13.400,34

UNIVERSIDAD NACIONAL
VICERRECTORÍA DE DESARROLLO
PROGRAMA DE GESTIÓN FINANCIERA
LIQUIDACIÓN PRESUPUESTARIA DE RECURSOS ESPECIFICOS
AL 31 DE DICIEMBRE DE 2012
(miles de colones)

ORG.	PROGRAMA	FONDO	NOMBRE	SUPERAVIT ESPECIFOPOR PROGRAMA
SF	IAHG09	INT001	UBICACION CARACT Y CONSERVAC GERMOP	541,25
SF	IEAG16	CEX921	MEJORAMIENTO GENÉTICO DE CAOBA	1,86
SF	IEAG16	INT001	MEJORAMIENTO GENÉTICO DE CAOBA	10,86
SF	IEAG16	INT921	MEJORAMIENTO GENÉTICO DE CAOBA	119,31
SF	IEAG27	CEX001	COMPONENTES QUIMICOS SOUROUBEA SYMP	1.465,60
SF	IEAG27	CEX921	COMPONENTES QUIMICOS SOUROUBEA SYMP	337,74
SF	IEAG27	INT001	COMPONENTES QUIMICOS SOUROUBEA SYMP	175,90
SF	IEAG27	INT921	COMPONENTES QUIMICOS SOUROUBEA SYMP	49,36
SF	IEAG35	CEX001	CONSERVACION DE RECURSOS GENETICOS	1.986,46
SF	IEAG35	CEX921	CONSERVACION DE RECURSOS GENETICOS	2.491,50
SF	IEAG35	INT001	CONSERVACION DE RECURSOS GENETICOS	433,51
SF	IEAG35	INT921	CONSERVACION DE RECURSOS GENETICOS	357,67
SF	IEAG41	CEX001	MEJORAMIENTO GENETICO CAOBA III FAS	2.363,59
SF	IEAG41	CEX921	MEJORAMIENTO GENETICO CAOBA III FAS	0,31
SF	IEAG41	INT001	MEJORAMIENTO GENETICO CAOBA III FAS	611,24
SF	IEAG41	INT921	MEJORAMIENTO GENETICO CAOBA III FAS	135,69
SF	NAJI02	FSI001	SIR ZEE PLATAFOR TECNOLOG DES ECON	30,16
SF	NEAG01	CEX921	RESP CRECI Y PRODUCC VAINILLA	2,00
SF	NEAG01	INT001	RESP CRECI Y PRODUCC VAINILLA	57,62
SF	NEAG01	INT921	RESP CRECI Y PRODUCC VAINILLA	100,77
SF	NEAG09	FSI001	PRODUCCION BAINILLA ZONA ATLANTICA	106,72
SF	NEAG13	CEX001	MANEJO AGROFORESTAL PARTICIPATIVO I	2.000,00
SF	NEAG13	CEX921	MANEJO AGROFORESTAL PARTICIPATIVO I	0,22
SF	NEAG13	FSI001	MANEJO AGROFORESTAL PARTICIPATIVO I	3.468,82
SF	NEAG13	INT001	MANEJO AGROFORESTAL PARTICIPATIVO I	77,04
SF	NEAG15	CEX001	AGROFORESTAL COMUN EMISIONES DEFORE	91,13
SF	NEAG15	CEX921	AGROFORESTAL COMUN EMISIONES DEFORE	0,77
SF	NEAG15	INT001	AGROFORESTAL COMUN EMISIONES DEFORE	43,38
SF	NEAG15	INT921	AGROFORESTAL COMUN EMISIONES DEFORE	0,41
SF	NEAJ04	TTS921	APROVECHA INDU Y COMER MADERA	0,25
SO	DDIB01	INT001	M. VIRTUAL EN MUSEOLOGIA	292,08
SO	DDIB01	INT921	M. VIRTUAL EN MUSEOLOGIA	285,37
SO	DDIB01	TTS001	M. VIRTUAL EN MUSEOLOGIA	229,40
SO	DDIB01	TTS921	M. VIRTUAL EN MUSEOLOGIA	1.654,34
SO	DGCB01	INT001	M. ADMINISTRAC.DE JUSTICIA	1.429,44
SO	DGCB01	INT921	M. ADMINISTRAC.DE JUSTICIA	8,45
SO	DGCB01	TTS001	M. ADMINISTRAC.DE JUSTICIA	5.548,22
SO	DGCB01	TTS921	M. ADMINISTRAC.DE JUSTICIA	0,92
SO	DGJA02	INT921	B. EN SOCIOLOGIA	0,05
SO	DGJA03	INT001	L. EN SOCIOLOGÍA	111,37
SO	DGJA03	INT921	L. EN SOCIOLOGÍA	92,33
SO	DGJA03	TTS921	L. EN SOCIOLOGÍA	1.149,93
SO	GHA02	INT001	UNIDADES ACADEMICAS	735,13
SO	GHA02	INT921	UNIDADES ACADEMICAS	2.077,10
SO	GHA02	TTS921	UNIDADES ACADEMICAS	6.123,02
SO	NDIH01	CEX921	PROGRAMA DE MUSEOLOGIA	100,00
SO	NDIH01	INT001	PROGRAMA DE MUSEOLOGIA	255,20
SO	NDIH01	INT921	PROGRAMA DE MUSEOLOGIA	275,90
SO	NDIH01	TTS921	PROGRAMA DE MUSEOLOGIA	2.605,20
SO	NDIJ01	INT001	MUSEO CULTURA POPULAR	0,16

UNIVERSIDAD NACIONAL
VICERRECTORÍA DE DESARROLLO
PROGRAMA DE GESTIÓN FINANCIERA
LIQUIDACIÓN PRESUPUESTARIA DE RECURSOS ESPECIFICOS
AL 31 DE DICIEMBRE DE 2012
(miles de colones)

ORG.	PROGRAMA	FONDO	NOMBRE	SUPERAVIT ESPECIFOPOR PROGRAMA
SO	NDIJ01	INT921	MUSEO CULTURA POPULAR	0,55
SO	NDIJ01	TTS921	MUSEO CULTURA POPULAR	1,81
SP	GGAK02	TTS921	DESAR.PROFES PERSO.ESC SECRETA	0,00
SP	GHAK02	INT001	UNIDADES ACADEMICAS	0,82
SP	GHAK02	TTS921	UNIDADES ACADEMICAS	0,00
SP	NGAG02	INT921	MEJOR DESEMP PERS SEC DOC OFIC	0,04
SP	NGAG02	TTS921	MEJOR DESEMP PERS SEC DOC OFIC	0,01
ST	AHAQ42	FSI001	FDOS SIST EQ CIENT Y TECNOL	32.090,05
ST	DFDB01	INT001	M. EN SALUD OCUPACIONAL	135,45
ST	DFDB01	INT921	M. EN SALUD OCUPACIONAL	104,45
ST	DFDB01	TTS001	M. EN SALUD OCUPACIONAL	1.370,06
ST	DFDB01	TTS921	M. EN SALUD OCUPACIONAL	1.010,79
ST	EAAG01	FSI001	PLAN DE GESTION DE LA CUENTA RIO PI	1.465,21
ST	EFDG02	FSI001	SALUD AMBIENT Y SANEAMIENTO BASIC R	414,68
ST	GFDK02	FSI001	RENOVAC OFERTA ACAD PROG INTERUNIVE	2.579,34
ST	GHAK02	CEX001	UNIDADES ACADEMICAS	4.789,75
ST	GHAK02	INT001	UNIDADES ACADEMICAS	608,07
ST	GHAK02	TTS001	UNIDADES ACADEMICAS	1.768,86
ST	GHAK02	TTS921	UNIDADES ACADEMICAS	597,25
ST	GHAK85	INT001	INV AMB SALUD PLAG CENT IRET	4.019,47
ST	GHAK85	INT921	INV AMB SALUD PLAG CENT IRET	9.185,64
ST	GHAK85	TTS921	INV AMB SALUD PLAG CENT IRET	35.650,37
ST	IAFG02	FSI001	DETEC ANIBIOTICOS Y RESISTENC ANTI	111,64
ST	IAFG02	INT001	DETEC ANIBIOTICOS Y RESISTENC ANTI	0,60
ST	IAFI02	CEX921	VIII CONGRESO IBERICO SICTA2010	71,65
ST	IAFI02	INT001	VIII CONGRESO IBERICO SICTA2010	6,96
ST	IAFI02	INT921	VIII CONGRESO IBERICO SICTA2010	5,96
ST	IAGG39	FSI001	COMPLEJIDAD DECLINAC POBLACIONALES	870,59
ST	IFDG13	CEX921	COLABO P/ DESA EPIDEMIOLOGIA MOLE	2,00
ST	IFDG13	FSI921	COLABO P/ DESA EPIDEMIOLOGIA MOLE	2.000,00
ST	IFDG13	INT001	COLABO P/ DESA EPIDEMIOLOGIA MOLE	0,09
ST	IFDG21	CEX921	RESISTENCIA AEDES AEGYPTI	772,85
ST	IFDG21	INT001	RESISTENCIA AEDES AEGYPTI	55,79
ST	IFDG21	INT921	RESISTENCIA AEDES AEGYPTI	147,20
ST	IFDG21	TTS921	RESISTENCIA AEDES AEGYPTI	303,16
ST	IFDG22	CEX001	COND SALUD TRAB PERS CUIDAD NO REMU	1.352,50
ST	IFDG22	INT001	COND SALUD TRAB PERS CUIDAD NO REMU	87,61
ST	NAIG02	FSI001	IDENTIFICACION DE LAS AMENAZAS	443,48
ST	NEBJ02	FSI001	PRODUCC. BIOCONTROLADORES RHN	3.978,69
ST	NFDH01	INT001	ACT PER INV Y DOC INS REG EST SUST	833,94
ST	NFDH01	INT921	ACT PER INV Y DOC INS REG EST SUST	1.066,58
ST	NFDH01	TTS001	ACT PER INV Y DOC INS REG EST SUST	1.203,93
ST	NFDH01	TTS921	ACT PER INV Y DOC INS REG EST SUST	5.324,35
ST	NFDH02	CEX001	SALUD Y TRABAJO EN AC	0,00
ST	NFDH02	INT001	SALUD Y TRABAJO EN AC	181,06
ST	NFDH02	INT921	SALUD Y TRABAJO EN AC	219,60
ST	NFDH02	TTS921	SALUD Y TRABAJO EN AC	45,09
ST	NFDN01	INT001	PUBLICACIONES IRET	239,09
ST	NFDN01	INT921	PUBLICACIONES IRET	704,28
ST	NFDN01	TTS921	PUBLICACIONES IRET	1.962,71

UNIVERSIDAD NACIONAL
VICERRECTORÍA DE DESARROLLO
PROGRAMA DE GESTIÓN FINANCIERA
LIQUIDACIÓN PRESUPUESTARIA DE RECURSOS ESPECIFICOS
AL 31 DE DICIEMBRE DE 2012
(miles de colones)

ORG.	PROGRAMA	FONDO	NOMBRE	SUPERAVIT ESPECIFOPOR PROGRAMA
ST	NFDW01	INT001	LAB ANAL VENTA SERV IRET	157,56
ST	NFDW01	INT921	LAB ANAL VENTA SERV IRET	353,17
ST	NFDW01	TTS001	LAB ANAL VENTA SERV IRET	0,00
ST	NFDW01	TTS921	LAB ANAL VENTA SERV IRET	382,44
ST	NFEG11	INT001	EDUCACION CONTINUA EN ENTOMOLOGIA M	0,10
ST	NFEG11	INT921	EDUCACION CONTINUA EN ENTOMOLOGIA M	1,14
SV	AHAQ01	INT001	UNIDADES ADMINISTRATIVAS	472,05
SV	AHAQ01	INT921	UNIDADES ADMINISTRATIVAS	6.022,06
SV	SHAX01	INT001	INVERSION ESTRATEGICA INSTITUCIONAL	462,68
SV	SHAX01	INT921	INVERSION ESTRATEGICA INSTITUCIONAL	22.250,45
TC	DAJF01	CEX921	TALLER ESCUELAS SIRGAS	0,00
TC	DAJF01	INT001	TALLER ESCUELAS SIRGAS	25,67
TC	DAJF01	INT921	TALLER ESCUELAS SIRGAS	4,06
TC	EGCG02	FSI001	DESARROLLO CAPAC ADM INTEGRA CRI-HH	2.525,41
TC	GACG01	INT001	TIMBRE TOPOGRÁFICO	369,88
TC	GACG01	INT921	TIMBRE TOPOGRÁFICO	3.661,38
TC	GACG01	TOP001	TIMBRE TOPOGRÁFICO	1.332,39
TC	GACG01	TOP921	TIMBRE TOPOGRÁFICO	1,39
TC	GHAK02	INT001	UNIDADES ACADEMICAS	32,56
TC	GHAK02	INT921	UNIDADES ACADEMICAS	141,22
TC	GHAK02	TOP921	UNIDADES ACADEMICAS	107,91
TC	GHAK02	TTS001	UNIDADES ACADEMICAS	56,18
TC	GHAK02	TTS921	UNIDADES ACADEMICAS	15,28
TC	GHAK69	FSI001	EQUIPO DIDACTICO	1.437,78
TM	GHAK06	TTS001	SERV.REMUNER. ACADEMICOS	0,00
TM	GHAM10	INT001	AUDITORIO CLODOMIRO PICADO	160,92
TM	GHAM10	INT921	AUDITORIO CLODOMIRO PICADO	0,00
TM	GHAM10	TTS001	AUDITORIO CLODOMIRO PICADO	2.084,50
TM	GHAM10	TTS921	AUDITORIO CLODOMIRO PICADO	526,65
TRANSP	AHAQ01	CEX921	UNIDADES ADMINISTRATIVAS	3.501,40
TRANSP	AHAQ01	FEU921	UNIDADES ADMINISTRATIVAS	61,43
TRANSP	AHAQ01	INT001	UNIDADES ADMINISTRATIVAS	11.618,84
TRANSP	AHAQ01	INT921	UNIDADES ADMINISTRATIVAS	80.998,75
TRANSP	AHAQ01	TTS921	UNIDADES ADMINISTRATIVAS	13,29
TRANSP	AHAQ01	REP921	UNIDADES ADMINISTRATIVAS	1,52
TRANSP	AHAQ50	FSI001	GEST. ADM. DE RECUR. FDO DEL SISTEM	18.890,85
TRANSP	GHAK77	FSI921	SUPERAVIT FONDOS DEL SISTEMA	633,06
TRANSP	NAAG03	INT001	FORTAL MARCO INSTI ASOC ADM AYA RU	0,06
TRANSP	NAAG03	INT921	FORTAL MARCO INSTI ASOC ADM AYA RU	9,23
TRANSP	SHAX01	FSI921	INVERSION ESTRATEGICA INSTITUCIONAL	25,99
UBNBP	AHAQ57	INT001	ADM UNA - BCO NACIONAL -BCO POPULAR	142,79
UBNBP	AHAQ57	INT921	ADM UNA - BCO NACIONAL -BCO POPULAR	22,77
UBNBP	NHAH03	CEX921	CENTROS RECURSO HIDRICO Y ENER RENO	6.191,83
UBNBP	NHAH03	INT921	CENTROS RECURSO HIDRICO Y ENER RENO	138,35
UBNBP	NHAH03	INT001	CENTROS RECURSO HIDRICO Y ENER RENO	585,90
VACAD	AHAK02	INT001	UNIDADES ACADEMICAS (ADMINISTRACIO	17,08
VACAD	AHAK02	TTS001	UNIDADES ACADEMICAS (ADMINISTRACIO	17.392,31
VACAD	AHAK51	INT001	ADM MAESTR AD TECNO INFO	0,82
VACAD	AHAK51	INT921	ADM MAESTR AD TECNO INFO	9,41
VACAD	AHAQ04	INT001	OPERACION CONCENTRADAS	400,35

UNIVERSIDAD NACIONAL
VICERRECTORÍA DE DESARROLLO
PROGRAMA DE GESTIÓN FINANCIERA
LIQUIDACIÓN PRESUPUESTARIA DE RECURSOS ESPECIFICOS
AL 31 DE DICIEMBRE DE 2012
(miles de colones)

ORG.	PROGRAMA	FONDO	NOMBRE	SUPERAVIT ESPECIFOPOR PROGRAMA
VACAD	AHAQ04	INT921	OPERACION CONCENTRADAS	638,46
VACAD	AHAQ04	TTS921	OPERACION CONCENTRADAS	3.827,35
VACAD	AHAQ42	FSI001	FDOS SIST EQ CIENT Y TECNOL	55.727,90
VACAD	GGKM06	CEX001	INFOACES SIST INTEG INFO INST EDUC	14.618,97
VACAD	GGKM06	INT001	INFOACES SIST INTEG INFO INST EDUC	1.186,01
VACAD	GHAG01	FID001	FONDO INV Y DESACADÉM FIDA	6.020,75
VACAD	GHAG01	INT001	FONDO INV Y DESACADÉM FIDA	555,48
VACAD	GHAG01	TTS921	FONDO INV Y DESACADÉM FIDA	41,59
VACAD	GHAK02	CEX001	UNIDADES ACADEMICAS	21.842,32
VACAD	GHAK02	CEX921	UNIDADES ACADEMICAS	0,00
VACAD	GHAK02	INT001	UNIDADES ACADEMICAS	5.170,48
VACAD	GHAK02	INT921	UNIDADES ACADEMICAS	2.919,26
VACAD	GHAK02	TTS921	UNIDADES ACADEMICAS	9.101,00
VACAD	GHAK02	TTS001	UNIDADES ACADEMICAS	45.923,29
VACAD	GHAK31	FSI001	FORTALECIMIENT A UNID ACADEMIC	11.354,32
VACAD	GHAK44	INT001	FONDO INSTIT DESA ACADÉMICO	6.692,07
VACAD	GHAK44	INT921	FONDO INSTIT DESA ACADÉMICO	11.011,14
VACAD	GHAK44	TTS921	FONDO INSTIT DESA ACADÉMICO	63.636,86
VACAD	GHAK66	FUR001	REDES DE EXCELENCIA	25.750,00
VACAD	GHAK66	INT921	REDES DE EXCELENCIA	1.080,30
VACAD	GHAK66	INT001	REDES DE EXCELENCIA	99,19
VACAD	GHAK69	FSI001	EQUIPO DIDACTICO	121,18
VACAD	NEHH01	CEX001	PROGRAMA UNA-CAMPUS SOSTENIBLE	5.050,58
VACAD	NEHH01	CEX921	PROGRAMA UNA-CAMPUS SOSTENIBLE	8,57
VACAD	NEHH01	INT921	PROGRAMA UNA-CAMPUS SOSTENIBLE	0,55
VACAD	NEHH01	TTS921	PROGRAMA UNA-CAMPUS SOSTENIBLE	145,44
VACAD	NEHH01	INT001	PROGRAMA UNA-CAMPUS SOSTENIBLE	102,81
VDESA	AHAK02	INT001	UNIDADES ACADEMICAS (ADMINISTRACIO	4,42
VDESA	AHAK02	TTS921	UNIDADES ACADEMICAS (ADMINISTRACIO	0,00
VDESA	AHAQ01	FIN921	UNIDADES ADMINISTRATIVAS	0,00
VDESA	AHAQ01	TTS921	UNIDADES ADMINISTRATIVAS	113,44
VDESA	AHAQ01	INT001	UNIDADES ADMINISTRATIVAS.	7.773,86
VDESA	AHAQ01	INT921	UNIDADES ADMINISTRATIVAS	64.952,32
VDESA	GHAQ01	FIN921	UNIDADES ADMINISTRATIVAS (ACADEMICA	0,18
VDESA	GHAQ01	TTS921	UNIDADES ADMINISTRATIVAS (ACADEMICA	0,00
VDESA	GHAQ01	INT001	UNIDADES ADMINISTRATIVAS (ACADEMICA	55,10
VDESA	SHAX01	FEU001	INVERSION ESTRATEGICA INSTITUCIONAL	0,00
VDESA	SHAX01	FIN921	INVERSION ESTRATEGICA INSTITUCIONAL	3,85
VDESA	SHAX01	INT001	INVERSION ESTRATEGICA INSTITUCIONAL	4,01
VDESA	SHAX01	TTS921	INVERSION ESTRATEGICA INSTITUCIONAL	68,32
VDESA	SHAX01	INT921	INVERSION ESTRATEGICA INSTITUCIONAL	0,00
VS	AHAK02	INT001	UNIDADES ACADEMICAS (ADMINISTRACIO	0,21
VS	AHAK02	INT921	UNIDADES ACADEMICAS (ADMINISTRACIO	0,19
VS	AHAK02	TTS921	UNIDADES ACADEMICAS (ADMINISTRACIO	2,40
VS	DAH01	INT001	M.MANEJO VIDA SILVESTRE	54,74
VS	DAH01	TTS001	M.MANEJO VIDA SILVESTRE	1.241,73
VS	GAG01	INT001	FONDO SOLIDARIO ICOMVIS	293,57
VS	GAG01	TTS001	FONDO SOLIDARIO ICOMVIS	2.994,11
VS	GHAK02	INT001	UNIDADES ACADEMICAS	250,96
VS	GHAK02	INT921	UNIDADES ACADEMICAS	0,00

UNIVERSIDAD NACIONAL
VICERRECTORÍA DE DESARROLLO
PROGRAMA DE GESTIÓN FINANCIERA
LIQUIDACIÓN PRESUPUESTARIA DE RECURSOS ESPECIFICOS
AL 31 DE DICIEMBRE DE 2012
(miles de colones)

ORG.	PROGRAMA	FONDO	NOMBRE	SUPERAVIT ESPECIFOPOR PROGRAMA
VS	GHAK02	TTS001	UNIDADES ACADEMICAS	0,00
VS	GHAK02	TTS921	UNIDADES ACADEMICAS	303,76
VS	GHAK76	FSI001	FONDO APOYO PARA EL FORTALECIM ALIA	1,11
VS	IAGG22	FSI001	EVALUACIÓN FACT. ECOLÓGICOS VIDA S	750,00
VS	IAGG37	CEX001	EVALUAC POBLAC MAMIF CORD TALAMANCA	1.703,82
VS	IAGG37	CEX921	EVALUAC POBLAC MAMIF CORD TALAMANCA	160,53
VS	IAGG37	INT001	EVALUAC POBLAC MAMIF CORD TALAMANCA	189,63
VS	IAGG37	INT921	EVALUAC POBLAC MAMIF CORD TALAMANCA	22,39
VS	IEFG12	FSI001	PARAMETROS POBLACIONALES Y SALUD AV	42,88
VS	NAJI01	INT001	CAPTN INV. EXT. TELEDETECCIÓN SIG	0,87
VS	NAJI01	INT921	CAPTN INV. EXT. TELEDETECCIÓN SIG	9,98
VS	NAJI01	TTS921	CAPTN INV. EXT. TELEDETECCIÓN SIG	0,00
VVE	UHAO01	BEC001	ESTUDIANTE DISTINGUIDO	1.051,83
VVE	UHAO02	BEC001	VIDA UNIVERSITARIA	20.019,27
VVE	UHAO04	BEC001	ESTUDIANTES CON DISCAPACIDAD	1.929,30
VVE	UHAO35	FSI921	PART.INTERN.ODUCC 2008 SAN SALVADOR	580,00
VVE	UHAO43	CEX001	VIDA ESTUDIANTIL - BNCR	10.099,33
VVE	UHAO43	INT001	VIDA ESTUDIANTIL - BNCR	449,63
VVE	UHAO44	CEX001	JUNCOS VIDA ESTUDIANTIL - BNCR	6.584,76
VVE	UHAO44	INT001	JUNCOS VIDA ESTUDIANTIL - BNCR	419,63
VVE	VHAK29	FSI001	ACUC FESTIVAL UNIV.REG.DE VIDA EST	4.944,40
VVE	VHAK41	FSI001	RED UNIVERSITARIA ESTATAL EST VOLU	10,38
VVE	VHAK44	FSI001	PARTICIPACIONES INTERNACIONA JUDUCA	0,45
VVE	VHAU03	INT001	UNIDAD PARAACADEMICA DEPART.	12.212,68
TOTAL				7.379.693,54

SECCIÓN E

ESTADO DE ORIGEN Y APLICACIÓN DE RECURSOS

UNIVERSIDAD NACIONAL
VICERRECTORÍA DE DESARROLLO
PROGRAMA DE GESTIÓN FINANCIERA

ESTADO DE ORIGEN Y APLICACIÓN DE RECURSOS DE APLICACIÓN GENERAL
LIQUIDACIÓN PRESUPUESTARIA AL 31 DE DICIEMBRE DE 2012
(en miles de colones)

ORIGEN DE LOS RECURSOS	MONTO	APLICACIÓN DE LOS RECURSOS	MONTO
I. RECURSOS DE APLICACIÓN GENERAL		D. REMUNERACIONES	51.924.318,55
1. INGRESOS CORRIENTES	62.033.106,71	0.01 Remuneraciones Básicas	20.825.178,23
1.1.3 Impuesto sobre bienes y servicios	14.701,81	0.02 Remuneraciones Eventuales	1.217.632,75
1.1.3.2 Impuestos específicos sobre la producción	14.701,81	0.03 Incentivos Salariales	20.762.857,14
1.1.3.2.01.99 Otros impuestos espec s/la prod y consumo	14.701,81	0.04 Contrib. Pat. al Desarr. y Segurid. Social	4.903.456,71
		0.05 Contrib. Pat. Fdos. Pensiones y Otros de Cap.	4.158.399,08
		0.99 Otras Remuneraciones	56.794,64
1.3.1 Venta de Bienes y Servicios	475.731,57	1. SERVICIOS	3.800.756,34
1.3.1.1 - Venta de Bienes	2.233,07	2. MATERIALES Y SUMINISTROS	927.889,38
1.3.1.2 - Venta de Servicios	45.975,84	3. INTERESES Y COMISIONES	306.717,05
1.3.1.3 - Derechos Administrativos	427.522,66	5. BIENES DURADEROS	2.322.255,08
1.3.2 Ingresos de la Propiedad	1.552.665,28	5.01 Maquinaria, Equipo y Mobiliario	1.226.610,71
1.3.2.3 - Renta de Activos Financieros	1.552.665,28	5.02 Construcciones, Adiciones y Mejoras	1.095.644,37
1.3.9 Otros Ingresos No tributarios	210.368,82	5.99 Bienes Duraderos Diversos	0,00
1.4.1 Transferencias Corrientes del Sector Público	59.779.639,23	6. TRANSFERENCIAS CORRIENTES	2.675.804,46
1.4.1.1 - Transfer. Corrient. del Gobierno Central	59.779.639,23	6.01 Transf Ctes Sector Público	51.434,65
		6.02 Transf. Ctes. a Personas	403.408,61
3. FINANCIAMIENTO	5.744.323,70	6.03 Prestaciones	1.190.337,80
3.3.0 Recursos de Vigencias Anteriores	5.744.323,70	6.04 Transf. Ctes. Empres. Priv. Sin Fines Lucro	1.012.440,41
3.3.1 - Superávit Libre	5.744.323,70	6.06 Otras Transf. Ctes. Sector Privado	2.496,82
		6.07 Tranf. Corrientes al Sector Externo	15.686,17
TOTAL ORIGEN RECURSOS GENERALES	67.777.430,41	8. AMORTIZACIÓN	121.790,00
		8.02 Amortización de Préstamos	121.790,00
TOTAL SUPERAVIT RECURSOS GENERALES	5.697.899,56	TOTAL APLICACIÓN REC. GENERALES	62.079.530,85

UNIVERSIDAD NACIONAL
VICERRECTORÍA DE DESARROLLO
PROGRAMA DE GESTIÓN FINANCIERA
ESTADO DE ORIGEN Y APLICACIÓN DE RECURSOS DE APLICACIÓN ESPECÍFICA
LIQUIDACIÓN PRESUPUESTARIA AL 31 DE DICIEMBRE DE 2012
(en miles de colones)

ORIGEN DE LOS RECURSOS	MONTO	APLICACIÓN DE LOS RECURSOS	MONTO
II. RECURSOS DE APLICACIÓN ESPECÍFICA			
1. INGRESOS CORRIENTES	11.799.331,47	0. REMUNERACIONES	1.317.199,34
		0.01 Remuneraciones Básicas	738.183,60
1.1.9 Otros Ingresos tributarios	1.332,39	0.02 Remuneraciones Eventuales	13.318,91
1.1.9.1 Impuesto de timbres	1.332,39	0.03 Incentivos Salariales	370.396,08
		0.04 Contrib. Pat. al Desarr. y Segurid. Social	105.585,63
1.3.1 Venta de Bienes y Servicios	3.365.626,15	0.05 Contrib. Pat. Fdos. Pensiones y Otros de Cap.	89.715,11
1.3.1.1 - Venta de Bienes	8.236,28		
1.3.1.2 - Venta de Servicios	399.860,12	1. SERVICIOS	1.352.692,24
1.3.1.3 - Derechos Administrativos	2.957.529,76		
1.3.2 Ingresos de la Propiedad	263.761,06	2. MATERIALES Y SUMINISTROS	478.386,67
1.3.2.3 - Renta de Activos Financieros	263.761,06		
1.3.9 Otros Ingresos No tributarios	20.140,79	3. INTERESES Y COMISIONES	28.922,70
1.4.1 Transferencias Corrientes del Sector Público	8.148.471,07	4. ACTIVOS FINANCIEROS	3.876,90
1.4.1.1 - Transfer. Corrientes del Gobierno Central	7.163.644,00		
1.4.1.2 - Transf. Corrient. Organos Desconcentrados	432.101,30	5. BIENES DURADEROS	3.549.947,53
1.4.1.3 - Transf. Corrient. Comisión Nacional de Emergencias	207.504,05	5.01 Maquinaria, Equipo y Mobiliario	2.182.801,32
1.4.1.3.01 CONICIT	59.880,62	5.02 Construcciones, Adiciones y Mejoras	1.367.146,21
1.4.1.3.03 CONARE	111.628,72		
1.4.1.3.04 UNIVERSIDAD ESTATAL A DISTANCIA	36.014,71	6. TRANSFERENCIAS CORRIENTES	6.133.769,20
1.4.1.6- Transf. Corrient. Empresas publicas financ.	48.000,00	6.01 Transf. Ctes al Sector Público	25.320,15
1.4.1.6 MUNICIPALIDAD DE COTO BRUS	8.000,00	6.02 Transf. Ctes. a Personas	5.757.407,80
1.4.1.6 BANCO NACIONAL DE COSTA RICA	40.000,00	6.03 Prestaciones	52.237,39
		6.04 Transf. Ctes. Empres. Priv. Sin Fines Lucro	298.803,86
		6.06 Otras Transf. Ctes. Sector Privado	
1.4.3 Transferencias corrientes del sector externo	297.221,72		
3. FINANCIAMIENTO	8.444.956,65		
3.3.0 Recursos de Vigencias Anteriores	8.444.956,65		
3.3.2 - Superavit Especifico	8.444.956,65		
TOTAL ORIGEN RECURSOS ESPECIFICOS	20.244.288,12	TOTAL APLICACIÓN DE RECURSOS	12.864.794,58
TOTAL ORIGEN DE LOS RECURSOS	88.021.718,53	TOTAL SUPERAVIT RECURSOS ESPECIFICOS: 7.379.493,54	
		TOTAL APLICACIÓN DE RECURSOS	74.944.325,43
		TOTAL SUPERAVIT UNIVERSIDAD: 33.077.393,10	

SECCIÓN F

CERTIFICACIONES Y CONSTANCIAS

**CERTIFICACIÓN DE LOS SUPERÁVIT
AL 31 DE DICIEMBRE DEL 2012**


UNIVERSIDAD NACIONAL
PROGRAMA DE GESTIÓN FINANCIERA

"Dirección"

CERTIFICACIÓN DEL SUPERÁVIT PRESUPUESTARIO
AL 31 DE DICIEMBRE DEL AÑO 2012

La Directora del Programa de Gestión Financiera de la Universidad Nacional y el Jefe de la Sección de Presupuesto de la Universidad Nacional, con base en los resultados obtenidos en el "Resumen General Acumulado de Liquidación Presupuestaria al 31 de diciembre del 2012", certifica que el superávit presupuestario total del período ascendió a la suma de **¢13.077.393.095,62** (Trece mil setenta y siete millones trescientos noventa y tres mil noventa y cinco colones con 62/100) conformados de la siguiente forma: superávit de recursos de aplicación general por la suma de **¢5.697.899.559,63** (Cinco mil seiscientos noventa y siete millones ochocientos noventa y nueve mil quinientos cincuenta y nueve con 63/100), y superávit de los recursos de aplicación específica por **¢7.379.493.535,99** (Siete mil trescientos setenta y nueve millones cuatrocientos noventa y tres mil quinientos treinta y cinco colones con 99/100).

Dada en la ciudad de Heredia, a los veintinueve días del mes de enero del año dos mil trece.



Mag. Marjorie León Gómez
Directora a.i
PROGRAMA DE GESTIÓN FINANCIERA



Mag. Ronny Hernández Álvarez
Jefe, Sección de Presupuesto
PROGRAMA DE GESTIÓN FINANCIERA



**CERTIFICACIÓN DE INGRESOS Y EGRESOS DE LEY DE
PESCA (INFORME LEY N° 8000)**

**Aspectos generales acerca del informe de ejecución de los Ingresos de la Ley
8000, (anterior Ley de Pesca del Atún No. 6267)**

El artículo N°47 de la ley N°7384, que reforma la ley N°6267 conocida como Ley del Pesca, publicada en el diario oficial "La Gaceta" del 29 de marzo de 1994, establece, a partir de su vigencia, nuevos compromisos para las instituciones que ahí se mencionan. Específicamente en el caso de la Universidad Nacional, estipula que los dineros generados por la ley N° 6267 deben ser utilizados antes de dos años contados a partir del giro respectivo.

Considerando que la Universidad Nacional opera con un presupuesto anual de ingresos y egresos, la información sobre el uso de los recursos se presenta a la Contraloría General de la República en las liquidaciones anuales de los dos años presupuestarios siguientes al momento en que se realizan los ingresos del caso.

En cumplimiento de lo establecido en la ley y atendiendo lo indicado por el Ente Contralor en su oficio 2938 (OD-P-309) del 31 de marzo del 2000, se adjunta el detalle de los ingresos y egresos ejecutados en el período 2001-2012, así como la identificación de las actividades presupuestarias con las que se ejecutaron los egresos para el año 2012. Por su parte, el saldo pendiente de ejecutar del año 2010 se liquidó en los años 2011 y 2012, el saldo del 2011 se liquida entre el 2012 y el 2013. Asimismo, los ingresos del 2012 serán aplicados en los años 2013 y 2014, de modo que dicha información se remitirá en su oportunidad.

Cabe indicar, que se le está enviando al Instituto Costarricense de Pesca y Acuicultura, la certificación de ingresos y egresos del período 2012 (adjunta) para lo correspondiente.

**UNIVERSIDAD NACIONAL
VICERRECTORÍA DE DESARROLLO
PROGRAMA DE GESTIÓN FINANCIERA
DIRECCIÓN**

CERTIFICACIÓN DE INGRESOS Y EGRESOS LEY No. 8000 DEL 2007 (Art- No. 8 de la anterior Ley No. 6267 reformado por la Ley No. 7324 del 29 de marzo de 1994).

Señores: Instituto Costarricense de Pesca y Acuicultura

La Directora del Programa de Gestión Financiera y el Jefe de la Sección de Presupuesto de la Universidad Nacional, certifica los ingresos de la Ley No. 8000 recibidos en el período 2012 y los egresos que se han ejecutado para ese año corresponden a (datos en miles de colones).

PROGRAMA	DESCRIPCIÓN	INGRESOS	EGRESOS
TOTAL		120.124,51	174.651,32
GABN01	REVISTA CIENCIAS MARINAS		1.433,26
GABN01	REVISTA CIENCIAS MARINAS		2.068,00
IAGG13	MONIT FLORAC ALGAL GOLFO NIC		491,80
IAGG13	MONIT FLORAC ALGAL GOLFO NIC		125,29
IAGG32	COMP NUTRIC EFECTO ALTERAC BIOQUIMI		910,57
IEAG14	EST CAP DIG PARGO MANCHA PER LARVA		72,19
IEAG22	MEJORAMIENTO MACHOS LITOPENAEUS		52,65
IEAG23	REPRODUCCIÓN ALEVINAJE CORVINAS MER		836,36
IEAG23	REPRODUCCIÓN ALEVINAJE CORVINAS MER		23,40
IEAG38	REPRODUCCION DE CAMARONES MARINOS		531,85
IEAG38	REPRODUCCION DE CAMARONES MARINOS		16,60
IEAG39	LARVAS GUAPOTE LAGUNERO PARACHROMIS		1.767,27
IEGG04	OPTIMIZACION TAPES MICROBIANOS AGUA		1.061,29
IFHG06	IDENTIF MOLECULAS BIOACTIVAS BIOTEC		1.800,78
NABG03	IDENTIF EVALUAC HABITATS ZONA PESCA		1.747,80
NABG03	IDENTIF EVALUAC HABITATS ZONA PESCA		498,30
NABK01	REC LEY No 6267 ESC BIOL		92.907,57
NABK01	REC LEY No 6267 ESC BIOL		67.675,88
NEAJ05	PROD FITOPLANCTON INV Y DOC LARVIC		630,45

Se extiende esta certificación a los 29 días del mes de enero del año dos mil trece.

PROGRAMA DE GESTIÓN FINANCIERA


Mag. Marjorie León Gómez
 Directora




Mag. Ronny Hernández Álvarez
 Jefe, Sección de Presupuesto



UNIVERSIDAD NACIONAL
PROGRAMA DE GESTION FINANCIERA
RESUMEN DE LA EJECUCION DE LOS INGRESOS Y EGRESOS
DE LA LEY 8000 (Anterior Ley 6227 - Ley de Pesca del Atún)
PARA LOS AÑOS 2000-2012
(cifras en miles de colones)

AÑO	INGRESOS	GASTOS											Pendiente de Liquidar			
		2001	2002	2003	2004	2005	2006	2007	2008	2009	2010	2011		2012		
2000	61.071,96	49.915,21	11.156,75													0,00
2001	61.559,51		36.204,05	25.355,46												0,00
2002	51.803,00			32.463,19	19.339,81											0,00
2003	72.548,14			34.318,16	38.229,98											0,00
2004	72.850,00				33.031,22	39.818,78										0,00
2005	45.470,54					40.790,87	4.679,67									0,00
2006	219.840,79						143.968,34	75.872,45								0,00
2007	93.852,36							36.385,19	57.467,17							0,00
2008	112.277,59								79.016,78	33.260,81						0,00
2009	105.575,81									65.592,71	39.983,10					0,00
2010	148.777,50										92.436,87	56.340,63				0,00
2011	135.216,89											118.310,69				16.906,20
2012	120.124,51															120.124,51
TOTALES		49.915,21	47.360,80	57.998,05	59.657,97	71.269,20	80.609,68	148.648,01	112.257,64	136.483,95	98.853,52	132.419,97	174.651,32	137.030,71		

1/ El saldo de ingresos 2011 se liquida en el periodo 2013
Los ingresos del año 2012 se liquidan en los periodos 2013 y 2014.

**CERTIFICACIÓN DE LA CAJA COSTARRICENSE DE
SEGURO SOCIAL**

**Documento Consulta Morosidad
No. 201302423635
Patrono al Día**

Funcionario:	LAURA DELGADO ULATE
Tipo/Número:	0/107390987
Institución:	UNIVERSIDAD NACIONAL

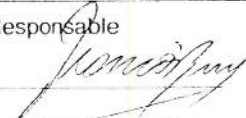

Al ser las 10:36 AM del 08/02/2013 he procedido a consultar vía Web a la Caja Costarricense de Seguro Social - Sistema Centralizado de Recaudación (SICERE) a:

RAZÓN SOCIAL/NOMBRE	CÉDULA(FIS/JUR)
UNIVERSIDAD NACIONAL	4000042150

REVISADOS LOS REGISTROS POR CONCEPTO DE CUOTAS OBRERAS Y PATRONALES, ARREGLOS DE PAGO, CHEQUES DEBITADOS Y OTRAS FACTURAS, EL PATRONO / TRABAJADOR INDEPENDIENTE ARRIBA DETALLADO CON CÉDULA Y RAZÓN SOCIAL INDICADA SE ENCUENTRA AL DÍA

NÚMERO PATRONAL	NOMBRE O RAZÓN SOCIAL	LUGAR DE PAGO
4000042150	UNIVERSIDAD NACIONAL	HEREDIA

----- Última Línea -----

Nombre y Firma de Funcionario Responsable <i>Rafael Brenes López</i>  Funcionario de Institución que emite el Documento	
--	---

Este documento es nulo si no cuenta con el nombre y la firma del funcionario responsable y sin el sello de la institución que la emite.

SECCIÓN G

A N E X O S

ANEXO N°1

**INFORME SUBPARTIDAS DE
INFORMACIÓN Y PUBLICIDAD**

UNIVERSIDAD NACIONAL
VICERRECTORIA DE DESARROLLO
PROGRAMA DE GESTION FINANCIERA
SUBPARTIDAS DE INFORMACION Y PUBLICIDAD
AL 31 DE DICIEMBRE DEL 2012
 cifras en miles de colones

PRESUPUESTO TOTAL INFORMACION Y PUBLICIDAD		259.090,78
<i>Gasto total en información y publicidad</i>		<i>179.081,52</i>
<i>Porcentaje de ejecución</i>		<i>69,12%</i>
PRESUPUESTO EN INFORMACION	236.751,16	
<i>Gasto en Información</i>	<i>164.581,49</i>	
<i>Porcentaje de ejecución</i>	<i>69,52%</i>	
PRESUPUESTO EN PUBLICIDAD Y PROPAGANDA	22.339,63	
<i>Gasto en Publicidad y Propaganda</i>	<i>14.500,03</i>	
<i>Porcentaje de ejecución</i>	<i>64,91%</i>	

ANEXO Nº 2

GASTOS REALES SEGÚN CLASIFICACIÓN ECONÓMICA

**UNIVERSIDAD NACIONAL
VICERRECTORÍA DE DESARROLLO
PROGRAMA DE GESTIÓN FINANCIERA
GASTOS REALES SEGÚN CLASIFICACIÓN ECONOMICA
PARA EL PERIODO DICIEMBRE DEL 2012
(cifras en miles de colones)**

DESCRIPCIÓN		
GASTOS CORRIENTES		68.860.007,61
Gasto de Consumo	61.888.359,72	
Remuneraciones	55.498.997,90	
Compra de bienes y servicios	6.389.361,82	
Intereses	419.554,24	
Deuda Interna	419.554,24	
Transferencias corrientes	6.552.093,65	
Al sector público	76.754,80	
Al sector privado	6.459.652,68	
Al sector externo	15.686,17	
GASTO DE CAPITAL		6.084.317,82
Inversión Directa	6.084.317,82	
Inversión Real	5.872.202,60	
Gasto de formación de capital	2.462.790,58	
Compra de bienes tangibles	3.409.412,03	
Inversión financiera	212.115,22	
Desembolsos financieros	212.115,22	
TOTAL GASTOS REALES		74.944.325,43

Fuente: Programa de Gestión Financiera
Consolidado de Egresos al 31 de diciembre de 2012

ANEXO N° 3

INFORME DE TRANSFERENCIAS

UNIVERSIDAD NACIONAL
VICERRECTORIA DE DESARROLLO
PROGRAMA DE GESTIÓN FINANCIERA
TRANSFERENCIAS SEGÚN EJECUCIÓN DEL GASTO
PERIODO 2012

(cifras reales - miles de colones)

CONCEPTO		
TRANSFERENCIAS CORRIENTES		8.809.573,66
SECTOR PUBLICO		76.754,80
INSTITUCIONES DESCENTRALIZADAS - NO EMP	76.754,80	
CONICIT		
Banco crédito Agrícola de Cartago	6.992,15	
Universidad de Costa Rica	1.385,54	
	68.377,10	
SECTOR PRIVADO		8.717.132,69
A. PERSONAS	7.190.644,73	
Prestaciones Legales	1.027.331,51	
Indemnizaciones	2.496,82	
Becas y Ayudas a Estudiantes	5.465.568,74	
Becas a Funcionarios	519.553,11	
Ayudas a Funcionarios	162.021,66	
Otras transferencias personas	13.672,89	
A. INSTITUCIONES PRIVADAS	1.526.487,96	
Contribución Patronal Fondo de Ahorro/Préstamo	1.014.904,82	
Transferencia Cesantía Institucional	215.243,68	
Aporte al Sindicato de Trabajadores -SITUN-	21.141,90	
Transferencias a fundaciones	275.197,55	
SECTOR EXTERNO		15.686,17
Cuotas a Organismos Internacionales y otros	15.686,17	
TOTAL DE TRANSFERENCIAS		8.809.573,66

Fuente: Programa de Gestión Financiera
Consolidado General al 31 de diciembre del 2012

UNIVERSIDAD NACIONAL
VICERRECTORÍA DE DESARROLLO
PROGRAMA DE GESTIÓN FINANCIERA
TRANSFERENCIAS SEGÚN EJECUCIÓN DEL INGRESO 2012
(cifras reales - miles de colones)

CÓDIGO	CONCEPTO			67.928.110,31
1.4	TRANSFERENCIAS CORRIENTES			67.630.888,59
1.4.1	TRANSFERENCIAS CORRIENTES DEL SECTOR PÚBLICO DEL GOBIERNO CENTRAL	66.943.283,23		
1.4.1.1	Ley 5909 "FEES"	65.055.321,92		
1.4.1.2	Ley 7386 Rentas Propias	1.878.546,56		
1.4.1.3	Ministerio de Agricultura y Ganadería	4.789,75		
1.4.1.4	Ministerio de Relaciones Exteriores	2.900,00		
1.4.1.5	Poder Judicial	1.725,00		
1.4.1.6	OTRAS INSTITUCIONES PÚBLICAS	432.101,30		
1.4.1.7	Ley 8276 Fondo de emergencias- OVSICORI	432.101,30		
1.4.1.8	TRANSFERENCIAS CORRIENTES DE SECTOR NO EMP	207.504,05		
1.4.1.9	CONICIT	59.880,62		
1.4.1.10	CONSEJO NACIONAL DE RECTORES	111.608,72		
1.4.1.11	UNIVERSIDAD ESTATAL A DISTANCIA	36.014,71		
1.4.1.12	TRANSFERENCIAS CORRIENTES DE EMPRESAS PÚBLICAS FINAN	48.000,00		
1.4.1.13	MUNICIPALIDAD DE COTO BRUS	8.000,00		
1.4.1.14	BANCO NACIONAL DE COSTA RICA	40.000,00		
1.4.3	TRANSFERENCIAS CORRIENTES DEL SECTOR EXTERNO		297.221,72	
1.4.3.1	OTRAS TRANSFERENCIAS CORRIENTES DEL SECTOR EXTERNO	297.221,72		

Fuente: Programa de Gestión Financiera
Cuadro de Ingresos al 31 de diciembre del 2012

ANEXO Nº 4

DETALLE DE SERVICIOS ESPECIALES

Universidad Nacional
 Vicerrectoría de Desarrollo
 Programa de Gestión Financiera
 Relación de Servicios Especiales
 Al 31 de diciembre del 2012
 Programa Integrado

Clave	Nombre	Categoría	Presupuestadas		Ejecutadas		Diferencia	
			Horas	Tiempo Compl.	Horas	Tiempo compl.	Horas	Tiempo compl.
1891	Delegado Institucional	84	0,00	0,00	2.880,00	1,00	-2.880,00	-1,00
9160	Profesor visitante	90	2.160,00	0,75	2.088,00	0,73	72,00	0,03
9187	Profesor Bachiller	87	12.960,00	4,50	14.590,00	5,07	-1.630,00	-0,57
9188	Profesor Instructor Licenciado	88	119.564,00	41,52	51.518,00	17,89	68.046,00	23,63
9189	Profesor 1	89	53.280,00	18,50	4.176,00	1,45	49.104,00	17,05
9190	Profesor 2	90	17.768,00	6,17	1.646,00	0,57	16.122,00	5,60
9389	Profesor Visitante	89	5.760,00	2,00	0,00	0,00	5.760,00	2,00
9595	Prof. Jubilado Ordinario	90	2.880,00	1,00	1.296,00	0,45	1.584,00	0,55
9590	Jubilado en Condicion Especial	91	632,00	0,22	0,00	0,00	632,00	0,22
19262	Coordinador Programa Posgrado	90	2.880,00	1,00	0,00	0,00	2.880,00	1,00
50111	Gestion Operat. Bás. Conserje Serv. Generales	11	10.080,00	3,50	7.440,00	2,58	2.640,00	0,92
50121	Gestión Operativa Aux. Guarda Servicios Generales	12	5.760,00	2,00	0,00	0,00	5.760,00	2,00
50121	Op. Aux. Seguridad Ser. Gen.	12	0,00	0,00	2.880,00	1,00	-2.880,00	-1,00
50131	Gest oper asistencial en	13	0,00	0,00	776,00	0,27	-776,00	-0,27
50141	Gestion Operativa Especializada	14	2.880,00	1,00	0,00	0,00	2.880,00	1,00
50143	Op. Espec. Mensajero Serv. Generales	14	2.880,00	1,00	0,00	0,00	2.880,00	1,00
50222	Tecnico asistencial en se	22	2.880,00	1,00	2.880,00	1,00	0,00	0,00
51221	Tecnico Asistencial	22	0,00	0,00	1.680,00	0,58	-1.680,00	-0,58
52122	Gest oper auxiliar en ser.	12	0,00	0,00	1.792,00	0,62	-1.792,00	-0,62
52123	Gestión Operativa Aux. Servicios Administ	12	0,00	0,00	9.072,00	3,15	-9.072,00	-3,15
52211	Téc. Auxiliar en Serv. Adm.	21	0,00	0,00	3.440,00	1,19	-3.440,00	-1,19
52212	Técnico Aux. Serv. Administr	21	0,00	0,00	17.184,00	5,97	-17.184,00	-5,97
52213	Tecnico auxiliar en serv	21	0,00	0,00	2.880,00	1,00	-2.880,00	-1,00
52221	Técnico Asistencial	22	0,00	0,00	15.752,00	5,47	-15.752,00	-5,47
52223	Ténico Asistencial Servicios Administra.	22	0,00	0,00	1.688,00	0,59	-1.688,00	-0,59
52231	Ténico General Secretaria Servicios Administrativos	23	2.880,00	1,00	2.832,00	0,98	48,00	0,02
52232	Técnico General en Serv a.	23	0,00	0,00	2.880,00	1,00	-2.880,00	-1,00
52311	Prof auxiliar eb serv adm.	31	0,00	0,00	4.792,00	1,66	-4.792,00	-1,66
52322	Profesional,Asistencial Servicios Administrativos	32	2.880,00	1,00	2.616,00	0,91	264,00	0,09
52341	Profesional Ejecutivo en Servicios Administrativos	34	2.880,00	1,00	0,00	0,00	2.880,00	1,00
52351	Profesional Analista servicios Administrativos	35	2.880,00	1,00	0,00	0,00	2.880,00	1,00
53111	Gest oper basica en plan	11	5.760,00	2,00	2.384,00	0,83	3.376,00	1,17
53211	Tecnico auxiliar en plan	21	0,00	0,00	2.048,00	0,71	-2.048,00	-0,71
53321	Profe asistencial en plan	32	0,00	0,00	2.384,00	0,83	-2.384,00	-0,83
54131	Gest oper asistencial en	14	0,00	0,00	4.320,00	1,50	-4.320,00	-1,50
54141	Op. Espec. Almacén Desc. Prov.	14	1.440,00	0,50	0,00	0,00	1.440,00	0,50

Universidad Nacional
Vicerrectoría de Desarrollo
Programa de Gestión Financiera
Relación de Servicios Especiales
Al 31 de diciembre del 2012
Programa Integrado

Clave	Nombre	Categoría	Presupuestadas		Ejecutadas		Diferencia	
			Horas	Tiempo Compl.	Horas	Tiempo compl.	Horas	Tiempo compl.
54211	Tec.Aux. Prov.	21	0,00	0,00	4.600,00	1,60	-4.600,00	-1,60
55211	Tec, Auxiliar en Finan..	21	2.880,00	1,00	3.568,00	1,24	-688,00	-0,24
55221	Tecnico Asistencial finan cont	22	5.760,00	2,00	3.600,00	1,25	2.160,00	0,75
55231	Tec.General	23	3.600,00	1,25	15.040,00	5,22	-11.440,00	-3,97
55251	Tecnico Especializado en Financiero Contable	25	5.760,00	2,00	0,00	0,00	5.760,00	2,00
55321	Profesional Asist. Finan	32	2.880,00	1,00	2.896,00	1,01	-16,00	-0,01
55341	Profe ejecutivo en finan	34	15.840,00	5,50	2.896,00	1,01	12.944,00	4,49
55362	Prof especialista en fina	36	0,00	0,00	2.880,00	1,00	-2.880,00	-1,00
56241	Tecnico analista en desa h	24	0,00	0,00	696,00	0,24	-696,00	-0,24
57231	Tecnico general en des te	23	0,00	0,00	416,00	0,14	-416,00	-0,14
57241	Tec. Analista	24	2.880,00	1,00	2.880,00	1,00	0,00	0,00
57321	Profesional,Asistencial en Desarrollo Tecnologico	32	2.880,00	1,00	2.456,00	0,85	424,00	0,15
59362	Prof especialista en rela	36	0,00	0,00	720,00	0,25	-720,00	-0,25
62121	Gestión Operativa Aux. Servicios Generales	12	0,00	0,00	6.960,00	2,42	-6.960,00	-2,42
62131	Gest oper asistencial en	13	5.760,00	2,00	2.992,00	1,04	2.768,00	0,96
62211	Técnico Aux. Laboratorio Serv. Administr	21	0,00	0,00	2.880,00	1,00	-2.880,00	-1,00
62231	Tecnico General Serv. Paraacademico	23	720,00	0,25	1.120,00	0,39	-400,00	-0,14
62233	Técnico General Asistente Servicios Administrativos	23	40.320,00	14,00	34.312,00	11,91	6.008,00	2,09
62241	Técnico Analista Laboratorio Servicios Administrat.	24	0,00	0,00	5.856,00	2,03	-5.856,00	-2,03
62242	Téc. Analista	24	5.760,00	2,00	0,00	0,00	5.760,00	2,00
62311	Profesional Auxiliar en Servicios Secretariales	31	2.880,00	1,00	0,00	0,00	2.880,00	1,00
62324	Profe asisten serv paraacad	32	1.440,00	0,50	0,00	0,00	1.440,00	0,50
64241	Tecnico analista en vida	24	5.760,00	2,00	720,00	0,25	5.040,00	1,75
52351	Profesional Ejecutivo en Servicios Paraacademico	35	2.880,00	1,00	0,00	0,00	2.880,00	1,00
64322	Profe asistencial en vida	32	0,00	0,00	1.440,00	0,50	-1.440,00	-0,50
63341	Prof. Ejecut. En sist.	34	2.880,00	1,00	0,00	0,00	2.880,00	1,00
64341	Prof. Ejecut. En Vida Est.	34	0,00	0,00	640,00	0,22	-640,00	-0,22
64371	Prof asesor de proceso en	37	0,00	0,00	712,00	0,25	-712,00	-0,25
65121	Gestion Operativa Auxiliar Servicios Secretariales	12	1.440,00	0,50	0,00	0,00	1.440,00	0,50
65122	Gestion Oper. Auxiliar	12	5.760,00	2,00	0,00	0,00	5.760,00	2,00
65211	Técnico Aux. Secretaria Serv. Administr	21	20.160,00	7,00	0,00	0,00	20.160,00	7,00
65221	Técnico Asistencial en Serv.Adm.	22	5.760,00	2,00	0,00	0,00	5.760,00	2,00
65223	Tecnico Asistencial Servicios Secretariales	22	2.880,00	1,00	0,00	0,00	2.880,00	1,00
65311	Profesional Auxiliar en Servicios Admin	31	10.080,00	3,50	0,00	0,00	10.080,00	3,50
65322	Profesional Asistencial Servicios Secretariales	32	8.640,00	3,00	0,00	0,00	8.640,00	3,00
Totales			426.684,00	148,15	270.194,00	93,82	156.490,00	54,33

Universidad Nacional
Vicerrectoría de Desarrollo
Programa de Gestión Financiera
Relación de Servicios Especiales
Al 31 de diciembre del 2012
Programa de Académico

Clave	Nombre	Categoría	Presupuestadas		Ejecutadas		Diferencia	
			Horas	Tiempo Compl.	Horas	Tiempo compl.	Horas	Tiempo compl.
1891	Delegado Institucional	84	0,00	0,00	2.880,00	1,00	-2.880,00	-1,00
9160	Profesor visitante	90	2.160,00	0,75	2.088,00	0,73	72,00	0,03
9187	Profesor Bachiller	87	12.960,00	4,50	14.590,00	5,07	-1.630,00	-0,57
9188	Profesor Instructor Licenciado	88	119.564,00	41,52	49.350,00	17,14	70.214,00	24,38
9189	Profesor 1	89	53.280,00	18,50	4.176,00	1,45	49.104,00	17,05
9190	Profesor 2	90	17.768,00	6,17	1.646,00	0,57	16.122,00	5,60
9389	Profesor Visitante	89	5.760,00	2,00	0,00	0,00	5.760,00	2,00
9595	Prof. Jubilado Ordinario	90	2.880,00	1,00	1.296,00	0,45	1.584,00	0,55
9590	Jubilado en Condicion Especial	91	632,00	0,22	0,00	0,00	632,00	0,22
19262	Coordinador Programa Posgrado	90	2.880,00	1,00	0,00	0,00	2.880,00	1,00
50111	Gestión Operat.Bás. Conserje Serv. Generales	11	7.200,00	2,50	2.880,00	1,00	4.320,00	1,50
50121	Gestión Operativa Aux. Guarda Servicios Generales	12	2.880,00	1,00	0,00	0,00	2.880,00	1,00
50121	Op. Aux. Seguridad Ser. Gen.	12	0,00	0,00	2.880,00	1,00	-2.880,00	-1,00
50141	Gestion Operativa Especializada	14	2.880,00	1,00	0,00	0,00	2.880,00	1,00
50222	Tecnico asistencial en se	22	0,00	0,00	2.880,00	1,00	-2.880,00	-1,00
52122	Gest oper auxiliar en ser.	12	0,00	0,00	1.792,00	0,62	-1.792,00	-0,62
52123	Gestión Operativa Aux. Servicios Administr	12	0,00	0,00	720,00	0,25	-720,00	-0,25
52211	Téc. Auxiliar en Serv. Adm.	21	0,00	0,00	2.920,00	1,01	-2.920,00	-1,01
52212	Técnico Aux. Serv. Administr	21	0,00	0,00	5.472,00	1,90	-5.472,00	-1,90
52221	Técnico Asistencial	22	0,00	0,00	7.352,00	2,55	-7.352,00	-2,55
52231	Técnico General Secretaria Servicios Administrativos	23	0,00	0,00	2.144,00	0,74	-2.144,00	-0,74
52232	Técnico General en Serv a.	23	0,00	0,00	2.880,00	1,00	-2.880,00	-1,00
52311	Prof auxiliar eb serv adm.	31	0,00	0,00	1.424,00	0,49	-1.424,00	-0,49
52322	Profesional.Asistencial Servicios Administrativos	32	2.880,00	1,00	2.616,00	0,91	264,00	0,09
52351	Profesional Analista servicios Administrativos	35	2.880,00	1,00	0,00	0,00	2.880,00	1,00
53111	Gest oper basica en plan	11	2.880,00	1,00	2.384,00	0,83	496,00	0,17
55211	Tec. Auxiliar en Finan..	21	2.880,00	1,00	0,00	0,00	2.880,00	1,00
55221	Tecnico Asistencial finan cont	22	2.880,00	1,00	0,00	0,00	2.880,00	1,00
55231	Tec.General	23	720,00	0,25	0,00	0,00	720,00	0,25
55251	Tecnico Especializado en Financiero Contable	25	5.760,00	2,00	0,00	0,00	5.760,00	2,00
55321	Profesional Asist. Finan	32	2.880,00	1,00	0,00	0,00	2.880,00	1,00
55341	Profe ejecutivo en finan	34	15.840,00	5,50	0,00	0,00	15.840,00	5,50
57231	Tecnico general en des te	23	0,00	0,00	416,00	0,14	-416,00	-0,14
62121	Gestión Operativa Aux. Servicios Generales	12	0,00	0,00	5.520,00	1,92	-5.520,00	-1,92
62131	Gest oper asistencial en	13	2.880,00	1,00	2.992,00	1,04	-112,00	-0,04
62211	Técnico Aux. Laboratorio Serv. Administr	21	0,00	0,00	2.880,00	1,00	-2.880,00	-1,00

Universidad Nacional
Vicerrectoría de Desarrollo
Programa de Gestión Financiera
Relación de Servicios Especiales
Al 31 de diciembre del 2012
Programa de Académico

Clave	Nombre	Categoría	Presupuestados		Ejecutados		Diferencia	
			Horas	Tiempo Compl.	Horas	Tiempo compl.	Horas	Tiempo compl.
62231	Tecnico General Serv. Paraacademico	23	720,00	0,25	1.120,00	0,39	-400,00	-0,14
62233	Técnico General Asistente Servicios Administrativos	23	28.800,00	10,00	34.072,00	11,83	-5.272,00	-1,83
62241	Técnico Analista Laboratorio Servicios Administrat.	24	0,00	0,00	5.496,00	1,91	-5.496,00	-1,91
62311	Profesional Auxiliar en Servicios Secretariales	31	2.880,00	1,00	0,00	0,00	2.880,00	1,00
65211	Técnico Aux. Secretaria Serv. Administr	21	8.640,00	3,00	0,00	0,00	8.640,00	3,00
65311	Profesional Auxiliar en Servicios Admin	31	5.760,00	2,00	0,00	0,00	5.760,00	2,00
Totales			320.124,00	111,15	166.866,00	57,94	153.258,00	53,21

Universidad Nacional
 Vicerrectoría de Desarrollo
 Programa de Gestión Financiera
 Relación de Servicios Especiales
 Al 31 de diciembre del 2012
 Programa de Vida Estudiantil

Clave	Nombre	Categoría	Presupuestadas		Ejecutadas		Diferencia	
			Horas	Tiempo Compl.	Horas	Tiempo compl.	Horas	Tiempo compl.
62131	Gest oper asistencial en	13	2.880,00	1,00	0,00	0,00	2.880,00	1,00
62233	Técnico General Asistente Servicios Adminis	23	11.520,00	4,00	0,00	0,00	11.520,00	4,00
62242	Téc. Analista	24	5.760,00	2,00	0,00	0,00	5.760,00	2,00
62324	Profe asisten serv paraacad	32	1.440,00	0,50	0,00	0,00	1.440,00	0,50
64241	Tecnico analista en vida	24	5.760,00	2,00	0,00	0,00	5.760,00	2,00
63341	Prof. Ejecut. En sist.	34	2.880,00	1,00	0,00	0,00	2.880,00	1,00
64341	Prof. Ejecut. En Vida Est.	34	0,00	0,00	640,00	0,22	-640,00	-0,22
Totales			30.240,00	10,50	640,00	0,22	29.600,00	10,28

Universidad Nacional
Vicerrectoría de Desarrollo
Programa de Gestión Financiera
Relación de Servicios Especiales
Al 31 de diciembre del 2012
Programa de Administrativo

Clave	Nombre	Categoría	Presupuestadas		Ejecutadas		Diferencia	
			Horas	Tiempo Compl.	Horas	Tiempo compl.	Horas	Tiempo cambi.
9188	Profesor Instructor Licenciado	88	0,00	0,00	2.168,00	0,75	-2.168,00	-0,75
50111	Gestion Operat.Bás. Conserje Serv. Generales	11	2.880,00	1,00	4.560,00	1,58	-1.680,00	-0,58
50121	Gestión Operativa Aux. Guarda Servicios Generales	12	2.880,00	1,00	0,00	0,00	2.880,00	1,00
50131	Gest oper asistencial en	13	0,00	0,00	776,00	0,27	-776,00	-0,27
50143	Op. Espec. Mensajero Serv. Generales	14	2.880,00	1,00	0,00	0,00	2.880,00	1,00
50222	Tecnico asistencial en se	22	2.880,00	1,00	0,00	0,00	2.880,00	1,00
51221	Tecnico Asistencial	22	0,00	0,00	1.680,00	0,58	-1.680,00	-0,58
52123	Gestión Operativa Aux. Servicios Administ	12	0,00	0,00	8.352,00	2,90	-8.352,00	-2,90
52211	Téc. Auxiliar en Serv. Adm.	21	0,00	0,00	520,00	0,18	-520,00	-0,18
52212	Técnico Aux. Serv. Administr	21	0,00	0,00	11.712,00	4,07	-11.712,00	-4,07
52213	Tecnico auxiliar en serv	21	0,00	0,00	2.880,00	1,00	-2.880,00	-1,00
52221	Técnico Asistencial	22	0,00	0,00	8.400,00	2,92	-8.400,00	-2,92
52223	Técnico Asistencial Servicios Administra.	22	0,00	0,00	1.688,00	0,59	-1.688,00	-0,59
52231	Técnico General Secretaria Servicios Administrativos	23	2.880,00	1,00	688,00	0,24	2.192,00	0,76
52311	Prof auxiliar eb serv adm.	31	0,00	0,00	3.368,00	1,17	-3.368,00	-1,17
52341	Profesional Ejecutivo en Servicios Administrativos	34	2.880,00	1,00	0,00	0,00	2.880,00	1,00
53111	Gest oper basica en plan	11	2.880,00	1,00	0,00	0,00	2.880,00	1,00
53211	Tecnico auxiliar en plan	21	0,00	0,00	2.048,00	0,71	-2.048,00	-0,71
53321	Profe asistencial en plan	32	0,00	0,00	2.384,00	0,83	-2.384,00	-0,83
54131	Gest oper asistencial en	14	0,00	0,00	4.320,00	1,50	-4.320,00	-1,50
54141	Op. Espec. Almacén Desc. Prov.	14	1.440,00	0,50	0,00	0,00	1.440,00	0,50
54211	Tec.Aux. Prov.	21	0,00	0,00	4.600,00	1,60	-4.600,00	-1,60
55211	Tec. Auxiliar en Finan..	21	0,00	0,00	3.568,00	1,24	-3.568,00	-1,24
55221	Tecnico Asistencial finan cont	22	2.880,00	1,00	3.600,00	1,25	-720,00	-0,25
55231	Tec.General	23	2.880,00	1,00	15.040,00	5,22	-12.160,00	-4,22
55321	Profesional Asist. Finan	32	0,00	0,00	2.896,00	1,01	-2.896,00	-1,01
55341	Profe ejecutivo en finan	34	0,00	0,00	2.896,00	1,01	-2.896,00	-1,01
55362	Prof especialista en fina	36	0,00	0,00	2.880,00	1,00	-2.880,00	-1,00
56241	Tecnico analista en desa h	24	0,00	0,00	696,00	0,24	-696,00	-0,24
57241	Tec. Analista	24	2.880,00	1,00	2.880,00	1,00	0,00	0,00
57321	Profesional.Asistencial en Desarrollo Tecnológico	32	2.880,00	1,00	2.456,00	0,85	424,00	0,15
59362	Prof especialista en rela	36	0,00	0,00	720,00	0,25	-720,00	-0,25
62121	Gestión Operativa Aux. Servicios Generales	12	0,00	0,00	1.440,00	0,50	-1.440,00	-0,50
62233	Técnico General Asistente Servicios Administrativos	23	0,00	0,00	240,00	0,08	-240,00	-0,08
62241	Técnico Analista Laboratorio Servicios Administrat.	24	0,00	0,00	360,00	0,13	-360,00	-0,13
64241	Tecnico analista en vida	24	0,00	0,00	720,00	0,25	-720,00	-0,25
62351	Profesional Ejecutivo en Servicios Paraacademico	35	2.880,00	1,00	0,00	0,00	2.880,00	1,00
64322	Profe asistencial en vida	32	0,00	0,00	1.440,00	0,50	-1.440,00	-0,50

Universidad Nacional
 Vicerrectoría de Desarrollo
 Programa de Gestión Financiera
 Relación de Servicios Especiales
 Al 31 de diciembre del 2012
 Programa de Administrativo

Clave	Nombre	Categoría	Presupuestados		Ejecutados		Diferencia	
			Horas	Tiempo Compl.	Horas	Tiempo compl.	Horas	Tiempo compl.
64371	Prof asesor de proceso en	37	0,00	0,00	712,00	0,25	-712,00	-0,25
65121	Gestion Operativa Auxiliar Servicios Secretariales	12	1.440,00	0,50	0,00	0,00	1.440,00	0,50
65122	Gestion Oper. Auxiliar	12	5.760,00	2,00	0,00	0,00	5.760,00	2,00
65211	Técnico Aux. Secretaria Serv. Administr	21	11.520,00	4,00	0,00	0,00	11.520,00	4,00
65221	Técnico Asistencial en Serv. Adm.	22	5.760,00	2,00	0,00	0,00	5.760,00	2,00
65223	Tecnico Asistencial Servicios Secretariales	22	2.880,00	1,00	0,00	0,00	2.880,00	1,00
65311	Profesional Auxiliar en Servicios Admin	31	4.320,00	1,50	0,00	0,00	4.320,00	1,50
65322	Profesional Asistencial Servicios Secretariales	32	8.640,00	3,00	0,00	0,00	8.640,00	3,00
Totales			76.320,00	26,50	102.580,00	35,66	26.260,00	9,16

ANEXO Nº 5

**DETALLE DE LA CONFORMACIÓN DEL PRESUPUESTO
2012**

UNIVERSIDAD NACIONAL
VICERECTORÍA DE DESARROLLO
PROGRAMA DE GESTIÓN FINANCIERA
INFORME DE CONFORMACIÓN PRESUPUESTARIA
AL 31 DE DICIEMBRE DEL 2012
TOTAL UNIVERSIDAD MODIFICACIONES INTERNAS
(Cifras en miles de colones)

COD	PARTIDA	MODIF. INTER. No. 1-2012	MODIF. INTER. No. 2-2012	MODIF. INTER. No. 3-2012	MODIF. INTER. No. 4-2012	MODIF. INTER. No. 5-2012	MODIF. INTER. No. 6-2012	MODIF. INTER. No. 7-2012	TOTAL MOD. INTER.
0 0 00	REMUNERACIONES	1.099,46	59.719,15	-341,11	-5.995,56	-175.346,87	467.110,32	-62.534,72	283.710,67
0 0 01	REMUNERACIONES BASICAS	267,57	-1.593.298,78	-267,57	-2.497,71	-201.248,96	418.320,32	2.497,71	-1.376.227,42
0 0 01 01	Sueldos para Cargos Fijos	0,00	-1.563.238,10	-5.404,23	0,00	-194.731,25	452.420,32	0,00	-1.310.973,26
0 0 01 03	Servicios Especiales	267,57	-116.060,68	5.136,66	-2.497,71	-6.497,71	-47.100,00	2.497,71	-164.254,16
0 0 01 05	Suplencias	0,00	86.000,00	0,00	0,00	0,00	13.000,00	0,00	99.000,00
0 0 00	REMUNERACIONES EVENTUALES	0,00	368.780,85	0,00	0,00	125.016,39	-73.900,00	0,00	419.897,24
0 0 01	Tiempo Extraordinario	0,00	300.000,00	160,05	0,00	120.885,92	-55.000,00	0,00	366.045,98
0 0 02	Recargo de Funciones	0,00	63.780,85	-160,05	0,00	500,00	-900,00	0,00	63.220,80
0 0 03	Disponibilidad Laboral	0,00	5.000,00	0,00	0,00	0,00	-18.000,00	0,00	-13.000,00
0 0 05	Dietas	0,00	0,00	0,00	0,00	3.630,47	0,00	0,00	3.630,47
0 0 00	INCENTIVOS SALARIALES	144,29	588.056,08	-144,84	-2.800,83	-99.516,41	202.890,00	-48.901,74	639.726,55
0 0 01	Retribución por Años Servidos	56,19	183.785,10	-57,80	-2.023,15	-53.056,68	156.500,00	2.023,15	287.226,81
0 0 02	Restricc. Al Ejerc. Liberal de la Profesión	-971,34	-16.720,07	-461,21	0,00	-20.000,00	-19.500,00	0,00	-57.652,62
0 0 03	Décimo Tercer Mes	29,18	44.602,00	-11,24	-407,43	1.854,74	-37.700,00	407,43	8.774,68
0 0 04	Salario Escolar	58,92	468.777,90	-60,60	-370,26	-8.314,47	82.000,00	-51.332,31	490.759,17
0 0 99	Otros Incentivos Salariales	971,34	-92.388,85	446,01	0,00	-20.000,00	21.590,00	0,00	-89.381,49
0 0 00	CONTRIB. PAT. A L DESARROLLO Y SEG. SOCIAL	-3.372,67	1.059.998,92	-7,27	-835,02	-5.175,43	-45.800,00	647,40	1.005.455,92
0 0 01	Contr. Patron. A Seguro de la Salud CCSS	-3.374,42	1.045.175,42	0,03	-810,56	-6.786,76	-31.800,00	622,94	1.003.026,65
0 0 05	Contr. Patron. A Banco Pop. Y Desar. Comunal	1,75	14.823,50	-7,30	-24,46	1.611,33	-14.000,00	24,46	2.429,27
0 0 00	CONTRIB. PAT. Fds. Pensiones y Otros de Capit.	4.060,27	-390.856,92	78,57	138,00	5.577,55	-34.400,00	7.392,96	-408.009,57
0 0 01	Contr. Patron. A Seguro de Pensiones CCSS	3.391,66	-880.133,13	-20,56	0,00	-480,30	-20.000,00	-170,48	-897.412,81
0 0 02	Aporte Patron. A Reg. Oblig. Pens. Complem.	5,25	31.489,36	-3,03	-73,37	833,99	-33.100,00	28,55	-819,25
0 0 03	Aporte Patron. A Fondo de Capital. Laboral.	10,51	4.604,56	-3,85	-146,73	667,97	-10.700,00	191,55	-5.375,99
0 0 04	Contrib. Patron. Otros Fondos Amist. Entes Públicos	0,00	31.521,55	14,99	358,10	555,89	8.400,00	2.060,12	42.910,64
0 0 05	Fdos adm entes privados	652,85	421.660,74	91,03	0,00	4.000,00	21.000,00	5.283,22	452.687,84
0 99 00	OTRAS REMUNERACIONES	0,00	27.039,00	0,00	0,00	0,00	0,00	-24.171,05	2.867,95
0 99 99	Otras Remuneraciones	0,00	27.039,00	0,00	0,00	0,00	0,00	-24.171,05	2.867,95
1 0 00	SERVICIOS	1.374.812,22	146.929,88	-252.801,11	-197.187,74	-33.641,32	-120.590,00	-248.345,08	669.176,85
1 0 10	ALQUILERES	-28.062,41	0,00	6.991,64	-6.220,09	-898,00	0,00	1.756,01	-26.434,85
1 0 10 01	Alquiler de Edificios Locales y Terrenos	-30.056,67	0,00	27.874,21	-3.404,76	0,00	0,00	990,77	-4.596,45
1 0 10 02	Alquiler de Maquinaria, Equipo y Mobiliario	3.719,26	0,00	511,60	-502,20	0,00	0,00	-478,66	3.250,00
1 0 19 99	Otros Alquileres	-1.725,00	0,00	-21.394,17	-2.313,13	-898,00	0,00	1.243,91	-25.086,39
1 0 20	SERVICIOS BASICOS	18.779,83	0,00	-3.483,05	-303,33	0,00	0,00	31.637,06	46.630,52
1 0 20 01	Servicio de Agua y Alcantarillados	0,00	0,00	-4.999,80	0,00	0,00	0,00	-4.879,55	-9.879,35
1 0 20 02	Servicio de Energía Eléctrica	-4.200,00	0,00	-1.905,08	0,00	0,00	0,00	40.182,46	34.077,38
1 0 20 03	Servicio de Correo	-479,46	0,00	5.189,83	99,70	0,00	0,00	1.040,45	5.850,51
1 0 20 04	Servicio de Telecomunicaciones	23.564,29	0,00	-1.795,00	-152,70	0,00	0,00	-4.679,30	18.937,29
1 0 29 99	Otros Servicios Básicos	-2.105,00	0,00	27,00	-250,32	0,00	0,00	-27,00	-2.355,32

UNIVERSIDAD NACIONAL
VICERRECTORÍA DE DESARROLLO
PROGRAMA DE GESTIÓN FINANCIERA
INFORME DE CONFORMACIÓN PRESUPUESTARIA
AL 31 DE DICIEMBRE DEL 2012

TOTAL UNIVERSIDAD MODIFICACIONES INTERNAS
(Cifras en miles de colones)

COD.	PARTIDA	MODIF. INTER. No. 1-2012	MODIF. INTER. No. 3-2012	MODIF. INTER. No. 4-2012	MODIF. INTER. No. 5-2012	MODIF. INTER. No. 6-2012	MODIF. INTER. No. 7-2012	TOTAL MOD. INTER.
1 03 00	SERVICIOS COMERCIALES Y FINANCIEROS	139.925,37	-200,00	5.075,72	7.859,97	-941,48	-40.515,94	11.203,64
1 03 01	Información	46.050,58	0,00	17.121,12	2.630,75	-156,24	12.223,94	77.870,16
1 03 02	Publicidad y propaganda	7.244,82	0,00	-7.049,90	4.394,27	0,00	-6.767,38	-2.178,18
1 03 03	Impresión, Encuadernación y Otros	44.603,37	-200,00	-7.863,76	-285,79	-785,24	10.879,76	46.348,35
1 03 04	Transporte de Bienes	1.449,11	0,00	700,60	-240,68	0,00	5.027,11	6.936,14
1 03 05	Servicios Aduaneros	-550,04	0,00	-152,00	-350,65	0,00	-557,47	-1.610,17
1 03 06	Comisiones y gastos por servicios	0,00	0,00	0,00	0,00	0,00	-57.952,71	-157.952,71
1 03 07	Serv. de Transport. Elect. De Informac.	41.127,53	0,00	2.319,66	1.712,07	0,00	-3.369,20	41.790,05
1 04 00	SERVICIOS DE GESTION Y APOYO	248.063,57	625,00	34.931,24	21.377,53	-1.084,06	-22.080,49	281.832,79
1 04 01	Servicios Médicos y de Laboratorio	13.018,03	0,00	-4.340,00	708,50	-45,90	-1.290,24	8.050,39
1 04 02	Servicios Jurídicos	12.746,78	0,00	7.285,00	4.800,00	0,00	-895,00	23.936,78
1 04 03	Servicios de Ingeniería	57.621,97	0,00	-1.696,61	-587,50	0,00	1.295,00	56.632,86
1 04 04	Servicios en Ciencias Económicas y Sociales	68.613,75	0,00	-621,07	-2.243,71	-2.900,25	-18.394,71	44.454,01
1 04 05	Servicios de desarrollo de sistemas	702,00	0,00	1.095,00	1.007,72	0,00	0,00	12.318,54
1 04 06	Servicios Generales	9.654,58	0,00	1.048,72	17.853,48	0,00	2.073,72	40.062,50
1 04 99	Otros Servicios de Gestión y Apoyo	85.706,46	625,00	12.868,19	-160,95	1.862,09	-4.523,08	96.377,71
1 05 00	GASTOS DE VIAJE Y TRANSPORTE	103.891,87	-1.550,00	5.807,60	5.726,21	-2.229,94	-2.922,45	108.333,29
1 05 01	Transporte Dentro del País	41.411,25	-1.000,00	1.925,13	-4.321,90	0,00	-224,86	38.299,62
1 05 02	Viajeros Dentro del País	48.579,31	-1.250,00	-2.611,16	10.442,26	0,00	15.476,78	52.637,19
1 05 03	Transporte en el Exterior	10.446,66	-200,00	12.151,90	-3.538,46	-1.000,00	-3.907,33	13.952,77
1 05 04	Viajeros en el Exterior	3.454,65	0,00	12.341,73	3.144,32	-1.229,94	-14.267,04	3.443,71
1 06 00	SEGUROS, REASEGUROS Y OTRAS OBLIGACIONES	600,88	-53,42	392,46	8.774,44	1.972,13	-5.023,28	-7.336,79
1 06 01	Seguros	600,88	-53,42	392,46	8.774,44	1.972,13	-5.023,28	-7.336,79
1 07 00	CAPACITACIÓN Y PROTOCOLO	65.925,06	26.070,39	28.233,67	24.762,18	5.207,55	11.562,64	155.561,49
1 07 01	Actividades de Capacitación	51.008,88	26.070,39	11.530,49	-9.628,39	5.360,55	-11.496,83	72.845,10
1 07 02	Actividades Protocolarias y Sociales	14.916,18	0,00	16.703,18	36.450,37	-153,00	23.109,47	84.826,40
1 07 03	Gastos de Representación Institucional	0,00	0,00	0,00	-2.060,00	0,00	-50,00	-2.110,00
1 08 00	MANTENIMIENTO REPARACION	715.521,87	49.838,00	-69.974,21	-71.759,54	-4.879,23	20.576,64	639.323,54
1 08 01	Mantenimiento de Edificios y Locales	511.777,44	0,00	-94.319,66	-23.430,23	0,00	4.490,45	398.518,01
1 08 02	Mantenimiento de Vías de Comunicación	7.845,11	0,00	16.550,00	6.269,86	0,00	0,00	30.664,97
1 08 03	Mantenimiento de Instalaciones y Otras obras	99,00	0,00	-95,34	228,34	0,00	0,00	232,00
1 08 04	Mantenimiento y Repar. De Maq. Y Equipo Produc.	14.661,65	0,00	-4.282,00	-10.442,52	-2.500,00	-13.772,53	-16.335,39
1 08 05	Manten. Y Repar. De Equipo de Transporte	13.371,36	50.000,00	10.243,11	-22.157,64	-592,00	32.991,97	83.856,80
1 08 06	Manten. Y Repar. De Equipo de Comunicación	13.534,58	0,00	-4.014,46	-3.956,49	0,00	-863,45	4.700,17
1 08 07	Mantenimiento y Repar. De Equipo y Mobil. Oficina	5.150,39	0,00	1.330,49	-6.775,45	-113,00	2.575,48	2.167,91
1 08 08	Manten. Y Repar. De Equipo de Comp. Y Sist.	184.283,89	-162,00	-7.305,81	-27.404,32	-1.094,80	-1.979,24	146.337,72
1 08 99	Manten. Y Repar. De Otros equipos.	-35.201,55	0,00	11.919,45	15.908,91	-579,43	-2.866,03	-10.818,65
1 09 00	IMPUESTOS	2.497,00	0,00	0,00	-53,07	3.000,00	-11.466,75	-6.022,82
1 09 02	Impuestos s/ bienes inmuebles	2.497,00	0,00	0,00	-53,07	0,00	0,00	2.443,93
1 09 99	Otros impuestos	0,00	0,00	0,00	0,00	3.000,00	-11.466,75	-8.466,75

UNIVERSIDAD NACIONAL
VICERRECTORÍA DE DESARROLLO
PROGRAMA DE GESTIÓN FINANCIERA
INFORME DE CONFORMACIÓN PRESUPUESTARIA
AL 31 DE DICIEMBRE DEL 2012
TOTAL UNIVERSIDAD MODIFICACIONES INTERNAS
(Cifras en miles de colones)

COD.	PARTIDA	MODIF. INTER. No.1-2012	MODIF. INTER. No.2-2012	MODIF. INTER. No.3-2012	MODIF. INTER. No.4-2012	MODIF. INTER. No.5-2012	MODIF. INTER. No.6-2012	MODIF. INTER. No.7-2012	TOTAL MOD. INTER.
1 99 00	SERVICIOS DIVERSOS	107.669,18	72.199,91	-260.776,17	-187.352,06	-33.788,29	0,00	-231.868,53	-533.935,96
1 99 02	Intereses Moratorios y Multas	0,00	0,00	171,33	353,49	0,00	0,00	3.386,46	3.911,28
1 99 99	Otros Servicios No Especificados	107.669,18	72.199,91	-260.947,50	-187.705,55	-33.788,29	0,00	-235.255,00	-537.827,24
2 00 00	MATERIALES Y SUMINISTROS	-160.918,48	117.905,63	-109.327,86	-20.648,13	4.096,24	0,00	78.513,99	-90.378,62
2 01 00	PRODUCTOS QUIMICOS Y CONEXOS	14.923,63	50.000,00	-20.659,56	-6.905,10	-2.900,15	0,00	14.485,63	48.944,45
2 01 01	Combustibles y Lubrificantes	15.583,13	50.000,00	-15.229,58	-16.270,95	-2.195,39	0,00	12.783,21	44.670,41
2 01 02	Productos Farmacéuticos y Medicinales	350,27	0,00	469,44	-617,37	-500,00	0,00	793,58	495,92
2 01 03	Productos veterinarios	237,65	0,00	-205,50	-1.871,39	0,00	0,00	2.649,92	810,68
2 01 04	Tintas, pinturas y diluyentes	1.696,56	0,00	5.136,08	11.992,23	-204,77	0,00	1.951,67	20.571,77
2 01 99	Otros Productos Químicos	-2.943,98	0,00	-10.830,00	-137,61	0,00	0,00	-3.692,75	-17.604,34
2 02 00	ALIMENTOS Y PRODUCTOS AGROPECUARIOS	17.547,74	0,00	-2.112,01	11.663,08	0,00	0,00	42.293,78	69.392,58
2 02 01	Productos Pecuarios y Otras Especies	4.163,00	0,00	-1.946,67	-719,25	0,00	0,00	104,33	1.601,41
2 02 02	Productos agro forestales	-465,31	0,00	317,33	741,14	0,00	0,00	-866,21	-273,06
2 02 03	Alimentos y Bebidas	9.673,29	0,00	-1.600,71	11.157,00	0,00	0,00	42.031,67	61.261,24
2 02 04	Alimentos Para Animales	4.176,76	0,00	1.118,05	484,20	0,00	0,00	1.023,99	6.802,99
2 03 00	MATERIALES Y PROD. DE USO EN CONST. Y MANTEN.	-27.231,19	0,00	21.141,30	5.592,50	193,91	0,00	7.566,28	7.262,81
2 03 01	Materiales y Productos Metálicos	-19.301,50	0,00	-695,44	-3.466,47	0,00	0,00	-41,62	-23.505,04
2 03 02	Materiales y productos minerales	-499,35	0,00	843,32	-798,91	0,00	0,00	833,97	379,03
2 03 03	Madera y Sus Derivados	-14.323,44	0,00	-499,64	-908,40	0,00	0,00	-170,03	-15.901,51
2 03 04	Materiales y Prod. Elect. Telef. y de Cómputo	5.226,83	0,00	18.191,54	5.262,06	193,91	0,00	6.191,27	35.065,61
2 03 05	Materiales y Productos de Vidrio	-4.615,50	0,00	-224,00	-1.023,00	0,00	0,00	-886,00	-6.748,50
2 03 06	materiales y Productos de Plástico	325,57	0,00	-1.223,49	-1.767,55	0,00	0,00	-880,69	-1.784,79
2 03 99	Otros Mater. Y Prod de Uso en la Construcción	5.956,20	0,00	4.749,02	8.294,78	0,00	0,00	758,00	19.758,00
2 04 00	HERRAMIENTAS, REPUESTOS Y ACCESORIOS	-94.236,01	0,00	13.913,95	7.478,57	0,00	0,00	-7.268,42	-80.111,90
2 04 01	Herramientas e Instrumentos	3.367,43	0,00	12.216,10	4.318,62	0,00	0,00	-5.813,76	14.088,40
2 04 02	Repuestos y Accesorios	-97.603,43	0,00	1.697,85	3.159,94	0,00	0,00	-1.454,66	-94.200,30
2 05 00	BIENES PARA LA PRODUCCION Y COMERCIAL	1.996,58	0,00	0,00	-140,00	0,00	0,00	-227,79	1.628,79
2 05 03	Energía Eléctrica	56,58	0,00	0,00	0,00	0,00	0,00	0,00	56,58
2 05 99	Otros bienes para la producción y comercial	1.940,00	0,00	0,00	-140,00	0,00	0,00	-227,79	1.572,21
2 99 00	UTILES, MATERIALES Y SUMINISTROS DIVERSOS	-73.919,23	67.905,63	-121.611,55	-38.337,18	6.802,48	0,00	21.664,52	-137.495,34
2 99 01	Utiles y Materiales de Oficina y Computo	-70.462,09	877,35	-10.996,48	-13.017,95	500,00	0,00	4.987,69	-88.111,48
2 99 02	Utiles y Materiales Medicos, Hospitalarios y de Investigación	-33.700,00	0,00	370,97	-6.273,15	0,00	0,00	1.038,79	-38.563,39
2 99 03	Productos de Papel, Cartón e Impresos	22.936,89	-302,85	-5.698,97	-10.016,92	500,00	0,00	-8.052,06	-693,91
2 99 04	Textiles y Vestuarios	47.666,77	1.000,00	3.778,01	15.291,19	0,00	0,00	-12.611,75	55.124,23
2 99 05	Utiles y Materiales de Limpieza	2.092,99	-65,76	-4.486,83	9.067,06	-137,99	0,00	1.642,76	8.112,23
2 99 06	Utiles y materiales de resguardo	10.648,91	0,00	942,57	6.015,88	0,00	0,00	-170,17	17.437,19
2 99 07	Utiles y Materiales de Cocina y Comedor	1.466,80	0,00	-701,53	-662,71	-0,63	0,00	1.291,48	1.393,41
2 99 99	Otros Utiles, Materiales y Suministros Diversos	-54.569,51	66.396,88	-104.819,30	-38.740,58	5.941,11	0,00	33.537,79	-92.253,61
3 00 00	INTERESES Y COMISIONES	0,00	0,00	0,00	0,00	0,00	-8.627,00	-20.273,73	-28.900,73
3 02 00	INTERESES SOBRE PRESTAMOS	0,00	0,00	0,00	0,00	0,00	0,00	-13.543,80	-13.543,80
3 02 06	Intereses S/ Prestamos Inst. Publ. Financ.	0,00	0,00	0,00	0,00	0,00	0,00	-13.543,80	-13.543,80

UNIVERSIDAD NACIONAL
VICERRECTORÍA DE DESARROLLO
PROGRAMA DE GESTIÓN FINANCIERA
INFORME DE CONFORMACIÓN PRESUPUESTARIA
AL 31 DE DICIEMBRE DEL 2012
TOTAL UNIVERSIDAD MODIFICACIONES INTERNAS
(Cifras en miles de colones)

COO	PARTIDA	MODIF. INTER. No. 1-2012	MODIF. INTER. No. 2-2012	MODIF. INTER. No. 3-2012	MODIF. INTER. No. 4-2012	MODIF. INTER. No. 5-2012	MODIF. INTER. No. 6-2012	MODIF. INTER. No. 7-2012	TOTAL MOD. INTER.
3 04 00	COMISIONES Y OTROS GASTOS	0,00	0,00	0,00	0,00	0,00	-8.627,00	-6.729,93	-15.356,93
3 04 05	Diferencias por tipo de cambio	0,00	0,00	0,00	0,00	0,00	-8.627,00	-6.729,93	-15.356,93
4 00 00	ACTIVOS FINANCIEROS	-2.776,00	0,00	0,00	0,00	0,00	0,00	0,00	-2.776,00
4 01 00	PRESTAMOS	-2.776,00	0,00	0,00	0,00	0,00	0,00	0,00	-2.776,00
4 01 07	Prestamos Al Sector Privado	-2.776,00	0,00	0,00	0,00	0,00	0,00	0,00	-2.776,00
5 00 00	BIENES DURADEROS	-1.336.021,55	-13.155,61	444.919,73	208.904,05	18.019,60	0,00	168.235,70	-509.098,08
5 01 00	MAQUINARIA, EQUIPO Y MOBILIARIO	-540.493,77	-789,57	331.007,81	685.777,20	-1.620,20	0,00	58.266,97	532.148,45
5 01 01	Maquinaria y Equipo para la Producción	20.073,40	0,00	35.473,86	24.457,22	0,00	0,00	8.411,11	88.415,58
5 01 02	Equipo de Transporte	83.403,36	0,00	44.004,74	78.376,00	-72,00	0,00	33.278,46	238.990,55
5 01 03	Equipo de Comunicación	-309.189,08	0,00	53.296,22	157.971,87	-500,00	0,00	12.038,36	-86.382,82
5 01 04	Equipo y Mobiliario de Oficina	-229.861,37	0,00	109.893,48	105.340,62	-289,00	0,00	43.752,24	28.835,38
5 01 05	Equipo y Programas de Computo	-158.364,49	-789,57	-64.573,90	162.749,65	0,00	0,00	2.611,93	-58.366,38
5 01 06	Equipo Sanitario de Laboratorio e Investigación	186.818,07	0,00	589.231,39	-600,92	0,00	0,00	-9.321,88	766.126,66
5 01 07	Equipo y Mobil. Educac., Deportivo y Recreativo	-10.089,12	0,00	-214.765,81	26.832,99	0,00	0,00	-28.352,72	-226.374,66
5 01 99	Maquinaria y Equipo Diverso	-123.284,55	0,00	-221.552,17	130.649,78	-759,20	0,00	-4.150,53	-219.096,67
5 02 00	CONSTRUCCIONES, ADICIONES Y MEJORAS	-795.527,77	-12.366,04	127.375,22	-467.288,16	19.639,80	0,00	109.968,73	-1.018.198,21
5 02 01	Edificios	-757.023,86	0,00	352.772,43	-333.307,31	19.639,80	0,00	163.852,79	-554.066,15
5 02 02	Vías de Comunicación Terrestre	-535,14	0,00	0,00	0,00	0,00	0,00	-2.700,00	-3.235,14
5 02 04	Obras marítimas y fluviales	-6.999,30	0,00	0,00	245.000,00	0,00	0,00	-52.053,00	185.947,70
5 02 07	Instalaciones	-29.192,21	-12.366,04	279.214,62	-370.274,39	0,00	0,00	9.929,05	-122.688,97
5 02 99	Otras Construc., Adiciones y Mejoras	-1.777,26	0,00	-504.611,83	-8.706,46	0,00	0,00	-9.060,11	-524.155,66
5 99 00	BIENES DURADEROS DIVERSOS	0,00	0,00	-13.463,31	-9.585,00	0,00	0,00	0,00	-23.048,31
5 99 03	Bienes Intangibles	0,00	0,00	-9.633,00	-9.585,00	0,00	0,00	0,00	-19.218,00
6 00 00	TRANSFERENCIAS CORRIENTES	123.804,35	-311.399,05	-82.449,64	14.927,38	186.872,35	-337.893,32	73.867,67	-332.270,27
6 01 00	TRANSFER. CORRIENTES SECTOR PUBLICO	0,00	13.911,94	2.803,00	541,65	0,00	0,00	0,00	17.256,59
6 01 03	Transferencias corrientes a instituciones desc no emp	0,00	13.911,94	2.803,00	541,65	0,00	0,00	0,00	17.256,59
6 02 00	TRANSFERENCIAS CORRIENTES A PERSONAS	122.889,96	11.265,26	-82.452,50	14.508,01	-2.828,00	-117.500,00	5.264,78	-48.852,49
6 02 01	Becas a Funcionarios	93.562,92	0,00	91.862,65	0,00	-8.000,00	-110.000,00	0,00	-116.299,73
6 02 02	Becas a Terceras Personas	28.115,04	11.265,26	8.910,15	13.713,01	-5.828,00	-6.000,00	4.819,81	54.995,27
6 02 03	Ayudas a Funcionarios	1.110,00	0,00	500,00	0,00	8.000,00	-500,00	500,00	9.610,00
6 02 99	Otras Transferencias a Personas	102,00	0,00	0,00	795,00	3.000,00	-1.000,00	-55,04	2.841,96
6 03 00	PRESTACIONES	-605,60	-345.854,72	-75,49	0,00	200.416,08	-189.193,32	68.518,40	-266.794,65
6 03 01	Prestaciones Legales	-605,60	-345.854,72	-75,49	0,00	200.416,08	-189.193,32	68.518,40	-266.794,65
6 04 00	TRANSF. CORR. A EMP. PRIV. SIN FINES DE LUCRO	-79,02	6.170,47	78,34	-122,28	8.234,27	-9.200,00	122,28	5.204,06
6 04 01	Transferencias Corrientes a Asociaciones	-79,02	6.170,47	78,34	-122,28	556,65	-9.200,00	122,28	-2.473,56
6 04 04	transf. Corr. A Otras Entidades Sin Fines Lucrativos	0,00	0,00	0,00	0,00	7.677,63	0,00	0,00	7.677,63
6 05 00	TRANSFER. CORRIENTES. A EMPRESAS PRIVADAS	0,00	0,00	-2.803,00	0,00	0,00	0,00	-37,79	-2.840,79
6 05 01	Transfer Corrientes a Empresas Privadas	0,00	0,00	-2.803,00	0,00	0,00	0,00	-37,79	-2.840,79

UNIVERSIDAD NACIONAL
VICERRECTORÍA DE DESARROLLO
PROGRAMA DE GESTIÓN FINANCIERA
INFORME DE CONFORMACIÓN PRESUPUESTARIA
AL 31 DE DICIEMBRE DEL 2012

TOTAL UNIVERSIDAD PRESUPUESTO EXTRAORDINARIO
(Cifras en miles de colones)

COD.	PARTIDA	PRESUP. EXT. No. 1-2012	PRESUP. EXT. No. 2-2012	TOTAL PRESUP. EXTR.
0 00 00	REMUNERACIONES	39.299,66	-191.655,22	-152.355,56
0 01 00	REMUNERACIONES BASICAS	21.684,49	-98.431,63	-76.747,14
0 01 01	Sueldos para Cargos Fijos	5.404,23	0,00	5.404,23
0 01 03	Servicios Especiales	16.005,51	-98.431,63	-82.426,12
0 01 05	Suplencias	274,75	0,00	274,75
0 02 00	REMUNERACIONES EVENTUALES	5.160,00	-2.079,98	3.080,02
0 02 02	Recargo de Funciones	5.160,00	-2.079,98	3.080,02
0 03 00	INCENTIVOS SALARIALES	6.870,25	-67.476,92	-60.606,67
0 03 01	Retribución por Años Servidos	2.051,87	-20.937,13	-18.885,25
0 03 02	Restricc. Al Ejerc. Liberal de la Profesión	0,00	-17.768,57	-17.768,57
0 03 03	Décimo Tercer Mes	2.524,34	-12.901,90	-10.377,55
0 03 04	Salario Escolar	2.294,04	-7.925,89	-5.631,85
0 03 99	Otros Incentivos Salariales	0,00	-7.943,43	-7.943,43
0 04 00	CONTRIB. PAT. A L DESARROLLO Y SEG. SOCIAL	2.855,45	-5.164,92	-2.309,47
0 04 01	Contr. Patron. A Seguro de la Salud CCSS	2.720,16	-5.164,92	-2.444,76
0 04 05	Contr. Patron. A Banco Pop. Y Desar. Comunal	135,29	0,00	135,29
0 05 00	CONTRIB. PAT. Fds. Pensiones y Otros de Capit.	2.729,47	-18.501,77	-15.772,31
0 05 01	Contr. Patron. A Seguro de Pensiones CCSS	1.287,32	-6.303,09	-5.015,76
0 05 02	Aporte Patron. A Reg. Oblig. Pens. Complem.	448,81	-816,76	-367,94
0 05 03	Aporte Patron. A Fondo de Capital. Laboral.	864,33	-3.604,63	-2.740,30
0 05 04	Contrib. Patron. Otros Fondos Amist. Entes Públicos	129,00	-5.844,23	-5.715,23
0 05 05	Fdos adm entes privados	0,00	-1.933,07	-1.933,07
1 00 00	SERVICIOS	1.160.506,99	109.311,47	1.269.818,47
1 01 00	ALQUILERES	123,00	2.000,00	2.123,00
1 01 01	Alquiler de Edificios Locales y Terrenos	0,00	2.000,00	2.000,00
1 01 99	Otros Alquileres	123,00	0,00	123,00

UNIVERSIDAD NACIONAL
VICERRECTORÍA DE DESARROLLO
PROGRAMA DE GESTIÓN FINANCIERA
INFORME DE CONFORMACIÓN PRESUPUESTARIA
AL 31 DE DICIEMBRE DEL 2012
TOTAL UNIVERSIDAD PRESUPUESTO EXTRAORDINARIO
(Cifras en miles de colones)

COD.	PARTIDA	PRESUP.EXT. No.1-2012	PRESUP.EXT. No.2-2012	TOTAL PRESUP.EXT.
1 02 00	SERVICIOS BASICOS			
1 02 04	Servicio de Telecomunicaciones	5,40	0,00	5,40
		5,40	0,00	5,40
1 03 00	SERVICIOS COMERCIALES Y FINANCIEROS			
1 03 01	Información	17.934,45	1.128,00	19.062,45
1 03 02	Publicidad y propaganda	3.500,00	113,00	3.613,00
1 03 03	Impresión, Encuadernación y Otros	3.307,81	0,00	3.307,81
1 03 04	Transporte de Bienes	11.026,64	1.015,00	12.041,64
		100,00	0,00	100,00
1 04 00	SERVICIOS DE GESTION Y APOYO			
1 04 01	Servicios Médicos y de Laboratorio	28.959,56	33.979,69	62.939,25
1 04 03	Servicios de Ingeniería	2.000,00	625,60	2.625,60
1 04 04	Servicios en Ciencias Económicas y Sociales	0,00	4.800,00	4.800,00
1 04 06	Servicios Generales	20.062,22	17.270,86	37.333,08
1 04 99	Otros Servicios de Gestión y Apoyo	1.498,55	614,45	2.113,00
		5.398,79	10.668,79	16.067,58
1 05 00	GASTOS DE VIAJE Y TRANSPORTE			
1 05 01	Transporte Dentro del País	45.386,09	35.266,17	80.652,26
1 05 02	Viaticos Dentro del País	885,00	4.214,72	5.099,72
1 05 03	Transporte en el Exterior	32.477,96	8.997,81	41.475,77
1 05 04	Viaticos en el Exterior	7.844,78	8.555,61	16.400,39
		4.178,35	13.498,03	17.676,38
1 06 00	SEGUROS, REASEGUROS Y OTRAS OBLIGACIONES			
1 06 01	Seguros	294,64	0,00	294,64
		294,64	0,00	294,64
1 07 00	CAPACITACIÓN Y PROTOCCLO			
1 07 01	Actividades de Capacitación	24.054,23	15.900,94	39.955,17
1 07 02	Actividades Protocolarias y Sociales	22.680,58	9.700,94	32.381,52
		1.373,65	6.200,00	7.573,65
1 08 00	MANTENIMIENTO REPARACION			
1 08 01	Mantenimiento de Edificios y Locales	119.238,66	11.969,92	131.208,57
1 08 03	Mantenimiento de Instalaciones y Otras obras	100.305,91	0,00	100.305,91
		0,00	150,00	150,00

UNIVERSIDAD NACIONAL
VICERRECTORÍA DE DESARROLLO
PROGRAMA DE GESTIÓN FINANCIERA
INFORME DE CONFORMACIÓN PRESUPUESTARIA
AL 31 DE DICIEMBRE DEL 2012

TOTAL UNIVERSIDAD PRESUPUESTO EXTRAORDINARIO
(Cifras en miles de colones)

COD.	PARTIDA	PRESUP.EXT. No.1-2012	PRESUP.EXT. No.2-2012	TOTAL PRESUP.EXT.
1 08 04	Mantenimiento y Repar. De Maq. Y Equipo Produc.	15.536,05	0,00	15.536,05
1 08 05	Manten. Y Repar. De Equipo de Transporte	292,00	60,00	352,00
1 08 06	Manten. Y Repar. De Equipo de Comunicación	200,00	0,00	200,00
1 08 07	Mantenimiento y Repar. De Equipo y Mobil. Oficina	200,00	4.413,74	4.613,74
1 08 08	Manten. Y Repar. De Equipo de Comp. Y Sist.	200,00	6.536,18	6.736,18
1 08 99	Manten. Y Repar. De Otros equipos.	2.504,69	810,00	3.314,69
1 09 00	IMPUESTOS	0,00	8.466,75	8.466,75
1 09 99	Otros impuestos	0,00	8.466,75	8.466,75
1 99 00	SERVICIOS DIVERSOS	924.510,97	600,00	925.110,97
1 99 99	Otros Servicios No Especificados	924.510,97	600,00	925.110,97
2 00 00	MATERIALES Y SUMINISTROS	180.159,87	81.140,01	261.299,87
2 01 00	PRODUCTOS QUIMICOS Y CONEXOS	36.592,31	13.345,62	49.937,93
2 01 01	Combustibles y Lubricantes	840,00	4.382,64	5.222,64
2 01 02	Productos Farmacéuticos y Medicinales	500,00	925,00	1.425,00
2 01 04	Tintas, pinturas y diluyentes	6.877,43	1.898,09	8.775,52
2 01 99	Otros Productos Químicos	28.374,88	6.139,89	34.514,77
2 02 00	ALIMENTOS Y PRODUCTOS AGROPECUARIOS	2.730,65	8.006,99	10.737,64
2 02 02	Productos agro forestales	350,00	3.846,27	4.196,27
2 02 03	Alimentos y Bebidas	2.380,65	4.160,72	6.541,37
2 03 00	MATERIALES Y PROD. DE USO EN CONST. Y MANTEN.	3.225,27	5.371,27	8.596,54
2 03 01	Materiales y Productos Metálicos	100,00	3.846,27	3.946,27
2 03 02	Materiales y productos minerales	0,00	800,00	800,00
2 03 03	Madera y Sus Derivados	150,00	250,00	400,00
2 03 04	Materiales y Prod. Elect. Telef. Y de Cómputo	111,56	0,00	111,56
2 03 05	Materiales y Productos de Vidrio	500,00	100,00	600,00
2 03 06	materiales y Productos de Plástico	600,00	300,00	900,00
2 03 99	Otros Mater. Y Prod de Uso en la Construcción	1.763,71	75,00	1.838,71

UNIVERSIDAD NACIONAL
VICERRECTORÍA DE DESARROLLO
PROGRAMA DE GESTIÓN FINANCIERA
INFORME DE CONFORMACIÓN PRESUPUESTARIA
AL 31 DE DICIEMBRE DEL 2012
TOTAL UNIVERSIDAD PRESUPUESTO EXTRAORDINARIO
(Cifras en miles de colones)

COD.	PARTIDA	PRESUP.EXT. No.1-2012	PRESUP.EXT. No.2-2012	TOTAL PRESUP.EXT.
2 04 00	HERRAMIENTAS, REPUESTOS Y ACCESORIOS	4.995,92	14.257,97	19.253,89
2 04 01	Herramientas e Instrumentos	1.879,03	8.995,25	10.874,28
2 04 02	Repuestos y Accesorios	3.116,90	5.262,72	8.379,62
2 99 00	UTILES, MATERIALES Y SUMINISTROS DIVERSOS	132.615,71	40.158,16	172.773,87
2 99 01	Utiles y Materiales de Oficina y Cómputo	6.372,60	4.210,72	10.583,32
2 99 02	Utiles y Materiales Médicos, Hospitalarios y de Investigación	11.530,78	2.622,80	14.153,58
2 99 03	Productos de Papel, Cartón e Impresos	8.968,43	1.811,01	10.779,44
2 99 04	Textiles y Vestuarios	566,13	3.840,00	4.406,13
2 99 05	Utiles y Materiales de Limpieza	6.910,63	115,00	7.025,63
2 99 07	Utiles y Materiales de Cocina y Comedor	110,00	0,00	110,00
2 99 99	Otros Utiles, Materiales y Suministros Diversos	98.157,15	27.558,63	125.715,78
5 00 00	BIENES DURADEROS	1.573.655,42	1.432.045,48	3.005.700,90
5 01 00	MAQUINARIA, EQUIPO Y MOBILIARIO	791.156,00	33.285,48	824.441,48
5 01 01	Maquinaria y Equipo para la Producción	1.835,28	3.846,27	5.681,55
5 01 02	Equipo de Transporte	100,00	0,00	100,00
5 01 03	Equipo de Comunicación	20.778,52	1.350,97	22.129,49
5 01 04	Equipo y Mobiliario de Oficina	203.733,78	0,00	203.733,78
5 01 05	Equipo y Programas de Cómputo	153.156,49	12.035,19	165.191,68
5 01 06	Equipo Sanitario de Laboratorio e Investigación	406.311,87	5.643,45	411.955,32
5 01 07	Equipo y Mobil. Educac., Deportivo y Recreativo	93,20	10.209,60	10.302,80
5 01 99	Maquinaria y Equipo Diverso	5.146,85	200,00	5.346,85
5 02 00	CONSTRUCCIONES, ADICIONES Y MEJORAS	778.669,11	498.760,00	1.277.429,11
5 02 01	Edificios	471.918,05	11.000,00	482.918,05
5 02 99	Otras Construc., Adiciones y Mejoras	306.751,06	487.760,00	794.511,06
5 99 00	BIENES DURADEROS DIVERSOS	3.830,31	0,00	3.830,31
5 99 99	Otros Bienes Duraderos	3.830,31	0,00	3.830,31

UNIVERSIDAD NACIONAL
VICERRECTORÍA DE DESARROLLO
PROGRAMA DE GESTIÓN FINANCIERA
INFORME DE CONFORMACIÓN PRESUPUESTARIA
AL 31 DE DICIEMBRE DEL 2012
TOTAL UNIVERSIDAD PRESUPUESTO EXTRAORDINARIO
(Cifras en miles de colones)

COD.	PARTIDA	PRESUP. EXT. No.1.-2012	PRESUP. EXT. No.2.-2012	TOTAL PRESUP. EXTR.
6 00 00	TRANSFERENCIAS CORRIENTES	158,59	101.253,68	101.412,27
6 01 00	TRANSFER. CORRIENTES SECTOR PUBLICO	8.023,62	-1.587,81	6.435,81
6 01 03	Transferencias corrientes a instituciones desc no emp	8.023,62	-1.587,81	6.435,81
6 02 00	TRANSFERENCIAS CORRIENTES A PERSONAS	11.904,94	28.691,24	40.596,18
6 02 01	Becas a Funcionarios	554,94	829,00	1.383,94
6 02 02	Becas a Terceras Personas	10.990,00	27.862,24	38.852,24
6 02 99	Otras Transferencias a Personas	360,00	0,00	360,00
6 03 00	PRESTACIONES	3.057,24	0,00	3.057,24
6 03 01	Prestaciones Legales	3.057,24	0,00	3.057,24
6 04 00	TRANSF. CORR. A EMP. PRIV. SIN FINES DE LUCRO	-29.527,21	74.150,26	44.623,05
6 04 01	Transferencias Corrientes a Asociaciones	527,74	-849,74	-322,01
6 04 01	Transferencias Corrientes a Fundaciones	-30.054,95	75.000,00	44.945,05
6 05 00	TRANSFER. CORRIENTES. A EMPRESAS PRIVADAS	3.500,00	0,00	3.500,00
6 05 01	Transfer Corrientes a Empresas Privadas	3.500,00	0,00	3.500,00
6 07 00	TRANSFER. CORRIENTES AL SECTOR EXTERNO	3.200,00	0,00	3.200,00
6 07 02	Otras Transferencias Corrientes al Sector Externo	3.200,00	0,00	3.200,00
TOTAL EGRESOS		2.953.780,52	1.561.018,13	4.514.798,66

ANEXO N° 6

**DETALLE DE SALARIOS GERENCIALES
AL 31 DE DICIEMBRE DEL 2012**

UNIVERSIDAD NACIONAL
VICERECTORIA DE DESARROLLO
PROGRAMA DE GESTION FINANCIERA
SALARIOS GERENCIALES
31 DE DICIEMBRE DEL 2012
(cifras en miles de colones)

NOMBRE / PUESTO	CATEG.	SALARIO BASE	COMPLEMENTO	RECARGO	ANUALIDAD	DEDICACION EXCLUSIVA	PROHIBICION	OTROS CONCEPTOS	TOTAL
Sandra León Coto Rectora	91	1.190,98	0,00	714,59	2.248,58	0,00	1.238,62	0,00	5.392,78
Francisco González Alvarado Vicerrector Académico	91	1.190,98	0,00	476,39	817,02	500,21	0,00	20,00	3.004,61
Dinia Fonseca Oconor Vicerrectora de Desarrollo	44	919,66	137,95	423,04	873,58	0,00	962,42	95,89	3.412,55
Nelly Obando Álvarez Vicerrectora Vida Estudiantil	88	694,05	0,00	277,62	777,33	291,50	0,00	0,00	2.040,50
Elizabeth Aedo Cubero Contralora	48	1.112,79	166,92	0,00	1.087,75	0,00	831,81	171,59	3.370,84
Marta Sáenz Bolaños Subcontralora	47	1.087,02	163,05	0,00	1.062,57	0,00	812,55	126,17	3.251,37

FUENTE: Información suministrada por el Área de remuneración salarial y servicios integrados

ANEXO N° 7

**ESTADOS FINANCIEROS
AL 31 DE DICIEMBRE DEL 2012**

UNIVERSIDAD NACIONAL
Estado de Flujo de Efectivo
Al 31 de Diciembre del año 2012
(en miles de colones)

Descripción de la Cuenta	Períodos		
	2012	2011	
A. Actividades de Operación			
1. Entradas de Efectivo			
Cobro de Ingresos Tributarios	1	16.034,20	0,00
Recibo de Contribuciones Sociales	2	0,00	0,00
Venta de Bienes y Servicios	3	427.327,55	394.109,47
Cobro de Derechos y Traspasos	4	1.991.014,77	1.783.777,65
Intereses, Multas y Sanciones Cobradas	5	1.762.417,48	2.079.749,64
Transferencias Corrientes Recibidas	6	67.470.266,70	60.232.424,36
Otros Cobros	7	208.741,80	156.763,31
Diferencias de Tipo de Cambio	8	18.204,62	8.548,83
Total Entrada de Efectivo		71.894.007,12	64.655.373,26
2. Salidas de Efectivo			
Pago de Remuneraciones	9	54.511.315,27	49.684.088,47
Pago a Proveedores y Acreedores	10	7.150.802,77	6.241.669,08
Transferencias Corrientes Entregadas	11	2.347.029,52	2.385.935,83
Jubilación	12	2.365.270,91	2.075.903,50
Intereses, Comisiones y Multas	13	143.536,84	501.817,62
Diferencias de Tipo de Cambio	14	25.336,85	21.529,63
Otros Pagos	15	100.633,72	102.835,81
Total Salidas de Efectivo		66.643.925,88	61.013.779,94
Total Entradas / Salidas Netas Actividades de		5.250.081,24	3.641.593,32
B. Actividades de Inversión			
1. Entradas de Efectivo			
Venta de Bienes Duraderos	16	55.356.959,25	0,00
Venta de Valores e Inversiones	17	163,84	69.853.358,17
Otros	18	0,00	0,00
Total Entradas de Efectivo		55.357.123,09	69.853.358,17
2. Salidas de Efectivo			
Compra de Maquinaria, Equipo y Mobiliario	19	2.909.854,51	2.642.645,34
Compra de Bienes	20	0,00	0,00
Pago de Construcciones, Adiciones y Mejoras	21	2.414.141,27	1.024.495,50
Compra de Valores e Inversiones	22	54.796.425,27	75.587.981,04
Otros	23	0,00	0,00
Total Salida de Efectivo		60.120.421,05	79.255.121,88
Total Entradas / Salidas Netas Actividades de		-4.763.297,96	-9.401.763,71
C. Actividades de Financiación			
1. Entradas de Efectivo			
Donaciones de Capital en efectivo Recibidas	24	0,00	0,00
Transferencias de Capital Recibidas	25	0,00	0,00

Préstamos Internos y/o Externos	26	0,00	0,00
Amortización de préstamos e Intereses	27	0,00	0,00
Otros	28	0,00	0,00
Total Entradas de Efectivo		0,00	0,00
2. Salidas de Efectivo			
Donaciones de Capital en efectivo Entregadas	29	0,00	0,00
Transferencias de Capital Entregadas	30	0,00	0,00
Amortización de préstamos e Intereses	31	390.631,54	362.719,00
Préstamos Internos y/o Externos	32	0,00	0,00
Otros	33	0,00	0,00
Total Salidas de Efectivo		390.631,54	362.719,00
Total Entradas / Salidas Netas Actividades de		-390.631,54	-362.719,00
D. Total Entradas / Salidas Netas en Efectivo		96.151,74	-6.122.889,39
E. Más: Saldo inicial de Caja		236.916,73	6.359.806,12
F. Igual: Saldo final de Caja		333.068,47	236.916,73

Elaborado por: _____



Vera Agüero Valverde

Jefe a.i. Sección de Contabilidad

Sello



Aprobado por: _____


Marjorie León Gómez

Directora a.i. Programa Gestión Financiera

UNIVERSIDAD NACIONAL
Balance General
Al 31 de Diciembre del año 2012
(en miles de colones)

Descripción de la Cuenta	Periodo	2012	Periodo	2011
Activo				
Activo Corriente				
Caja y Banco Cajero	3	333.068,47		236.916,73
Caja y Banco – Fondos Especiales	3	0,00		0,00
Cuentas por Cobrar	4	8.210.270,18		7.580.237,65
Menos Provisión Cobranza Dudosa	5	0,00		0,00
Existencias	6	299.174,35		233.965,89
Menos : Provisión Existencias	7	0,00		0,00
Mercancías en Tránsito	8	693.343,37		584.800,70
Gastos Pagados por Anticipado	9	124.333,77		271.279,93
Inversiones Corto Plazo	10	3.652.471,25		5.548.939,02
Total Activo Corriente		13.312.661,39		14.456.139,92
Activo No Corriente Fijo				
Documentos por Cobrar Largo Plazo	11	0,00		0,00
Cuentas por Cobrar Largo Plazo	12	0,00		0,00
Menos Provisión Cobranza Dudosa	13	0,00		0,00
Total Activo no Corriente Fijo		0,00		0,00
Activos Financieros				
Préstamos	14	0,00		0,00
Menos Provisión Cobranza Dudosa	15	0,00		0,00
Adquisición de Valores	16	10.816.583,66		9.390.551,35
Otros Activos Financieros	17	0,00		0,00
Total Activos Financieros		10.816.583,66		9.390.551,35
Activos no Financieros				
Bienes Duraderos				
Maquinaria, Equipo y Mobiliario	18	20.100.058,19		17.045.788,65
Menos Depreciación Acumulada	19	-9.012.757,23		-7.573.792,78
Construcciones, Adiciones y Mejoras	20	28.792.777,89		26.339.212,42
Menos Depreciación Acumulada	21	-5.771.876,69		-4.852.880,25
Bienes Preexistentes				
Terrenos	22	1.119.232,07		1.119.232,07
Edificios	23	0,00		0,00
Menos Depreciación Acumulada	24	0,00		0,00
Otras Obras	25	0,00		0,00
Menos Depreciación Acumulada	26	0,00		0,00
Bienes Duraderos Diversos				
Duraderos Diversos	27	1.166.676,79		1.016.909,71
Semovientes	28	0,00		0,00
Menos Amortización y Agotamiento	29	-101.646,35		-101.646,35
Piezas y Obras de Colección	30	0,00		0,00
Bienes de Uso Público	31	0,00		0,00

Activos Intangibles			
Patentes	32	0,00	0,00
Derechos	33	2.603,72	2.603,72
Depositos	34	27.347,32	25.450,98
Licencias	35	382.768,95	382.768,95
Decomisos	36	0,00	0,00
Total Bienes Duraderos		36.705.184,66	33.403.627,12
Total Activo No Corriente		47.521.768,32	42.794.178,47
TOTAL ACTIVO		60.834.429,71	57.250.318,39
Pasivo y Patrimonio			
Pasivo Corriente			
Cuentas por Pagar	37	1.236.280,29	324.591,07
Retenciones Por Pagar	38	363.992,51	1.062.902,01
gastos acumulados por pagar	39	0,00	0,00
Endeudamiento Corto Plazo	40	0,00	0,00
Endeudamiento a Largo Plazo - Porción Corriente (monto a pagar en el periodo)	41	113.157,93	114.587,87
Provisiones	42	5.757.417,13	4.514.341,45
Total Pasivo Corriente		7.470.847,86	6.016.422,40
Pasivo No Corriente			
Cuentas por pagar Largo Plazo	43	0,00	0,00
Endeudamiento Largo Plazo	44	2.188.372,93	2.270.213,76
Provisiones para Benef. Sociales	45	0,00	0,00
Ingresos Cobrados por Anticipado	46	0,00	0,00
Jubilaciones	47	0,00	0,00
Otras Cuentas del Pasivo	48	277.804,04	251.091,98
Total Pasivo No Corriente		2.466.176,97	2.521.305,74
TOTAL PASIVO		9.937.024,83	8.537.728,14
Patrimonio			
Hacienda Pública	49	8.744.999,14	8.744.999,14
Reservas	50	0,00	0,00
Resultados Acumulados	51	31.710.211,07	28.963.312,00
Resultados del periodo	52	10.442.194,67	11.004.279,11
Total Patrimonio		50.897.404,88	48.712.590,25
TOTAL PASIVO Y PATRIMONIO		60.834.429,71	57.250.318,39

0,00

0,00


Elaborado por



Vera Agüero Valverde

Jefa a.i. Sección de Contabilidad

Aprobado por



Marjorie León Gómez

Directora a.i. Programa Gestión Financiera

Sello



UNIVERSIDAD NACIONAL
Estado de Resultados
Al 31 de Diciembre del año 2012
(en miles de colones)

Descripción de la Cuenta		Periodos	
		2012	2011
Ingresos Corrientes:			
Ingresos Tributarios	1	16.034,20	0,00
Contribuciones Sociales	2	0,00	0,00
Ingresos No Tributarios	3	19.974.096,68	20.032.533,66
Transferencias Corrientes y Capital	4	67.928.110,31	60.594.008,49
Total Ingresos Corrientes		87.918.241,19	80.626.542,15
Gastos Corrientes			
Remuneraciones	5	53.241.517,89	47.654.848,32
Servicios	6	5.153.448,58	5.065.106,95
Materiales y Suministros	7	1.406.276,06	1.518.601,00
Intereses y Comisiones	8	297.764,25	626.277,87
Transferencias Corrientes y Capital	9	8.809.573,66	7.381.400,02
Cuentas Especiales	10	5.997.869,50	4.237.077,93
Total Gastos Corrientes		74.906.449,93	66.483.312,09
Superávit (Déficit) Corriente		13.011.791,26	14.143.230,06
Otros Ingresos y Gastos:			
Otros Ingresos			
Ganancias en Venta, Cambio o Retiro de Activos Fijos	11	0,00	0,00
Diferencias Positivas Tipo de Cambio	12	103.477,34	89.522,90
Ganancia por Reclasificación de Activos Fijos	13	0,00	0,00
Otros Ingresos	14	0,00	0,00
Total Otros Ingresos		103.477,34	89.522,90
Otros Gastos			
Pérdida en Venta, Cambio o Retiro de Activos Fijos	15	116.681,37	143.663,42
Diferencias Negativas Tipo de Cambio	16	37.875,50	43.472,61
Gastos de Depreciación, Agotamiento	17	2.518.517,06	3.041.337,82
Gastos de Diferidos Intangibles	18	0,00	0,00
Pérdidas por Reclasificaciones de Activos Fijos	19	0,00	0,00
Pérdidas por Cuentas Incobrables	20	0,00	0,00
Pérdidas en Existencias	21	0,00	0,00
Otros Gastos	22	0,00	0,00

Total Otros Gastos		2.673.073,93	3.228.473,85
Superávit (Déficit) de Otros Ingresos y Gastos		-2.569.596,59	-3.138.950,95
Impuesto de Renta	23	0,00	0,00
Reservas	24	0,00	0,00
Superávit (Déficit) Neto del Periodo	25	10.442.194,67	11.004.279,11

Elaborado por: _____

Vera Agüero Valverde
 Jefe a.i. Sección de Contabilidad




Aprobado por: _____

Marjorie León Gómez
 Directora a.i. Programa Gestión Financiera

UNIVERSIDAD NACIONAL
Estado de Cambios en el Patrimonio Neto
Al 31 de Diciembre del año 2012
(en miles de colones)

	Hacienda Pública	Excedente de Revaluación	Reservas	Superávit (Déficit) Acumulado	Total
Saldo al 31 de Diciembre 2011	8.744.999,14	0,00	0,00	39.967.591,11	48.712.590,25
<i>Cambios en la Política Contable</i>	0,00	0,00	0,00	0,00	0,00
Saldos	8.744.999,14	0,00	0,00	39.967.591,11	48.712.590,25
<i>Excedente o Déficit de Revaluación de Bienes Duraderos</i>	0,00	0,00	0,00	0,00	0,00
<i>Superávit (Déficit) en Revaluación de Propiedad</i>	0,00	0,00	0,00	0,00	0,00
<i>Superávit (Déficit) en Revaluación de Inversiones</i>	0,00	0,00	0,00	0,00	0,00
<i>Donaciones (Ejecutivo y Especie)</i>	0,00	0,00	0,00	0,00	0,00
<i>Ajuste de superavit acumulado.</i>	0,00	0,00	0,00	1.679.644,79	1.679.644,79
<i>Gramercas y Pérdidas Netas No Reconocidas en el Estado de Resultados</i>	0,00	0,00	0,00	0,00	0,00
<i>Superávit Neto del Ejercicio</i>	0,00	0,00	0,00	10.442.194,67	10.442.194,67
Saldo al 31 Diciembre del 2012	8.744.999,14	0,00	0,00	52.089.430,57	60.834.429,71

Elaborado por: 
 Vera Agüero Yabante
 Jefe a.i. Sección de Contabilidad

Aprobado por: 
 Marjorie León Gómez
 Directora a.i. Programa Gestión Financiera



UNIVERSIDAD NACIONAL
 Auxiliar de Bancos
en miles de colones.
 Período 2012

Detalle	Monto
Empleados.	32.714,00
Sector Privado	
Sector Público. (*1)	300.354,47
Total (*2)	333.068,47

(*1) dicho auxiliar debe cerrar con el detalle del auxiliar de Bancos.

(*2) dicho auxiliar debe cerrar con las Cuentas de Caja y Banco Cajero y Caja y Banco Fondos Especiales del B:

Auxiliar de Cuentas por Cobrar Corto Plazo (C.P.)

en miles de colones.

Período 2012

Detalle	Monto
Empleados	31.169,54
Sector Privado	4.001.167,08
Sector Publico. (*1)	4.177.933,56
Total. (*2)	8.210.270,18

(*1) dicho auxiliar debe cerrar con el detalle del auxiliar de cuentas por cobrar Sector Publico.

(*2) dicho auxiliar debe cerrar con las Cuentas por Cobrar CP en el Balance General.

UNIVERSIDAD NACIONAL
 Auxiliar de Inversiones Corto Plazo (C.P.)
 en miles de colones.
 Período 2012

Detalle	Monto
Sector Privado	-
Sector Público. (*1)	3.652.471,25
Total. (*2)	3.652.471,25

(*1) Dicho auxiliar debe cerrar con el detalle del auxiliar de Inversiones C.P. Sector Público.

(*2) Dicho auxiliar debe cerrar con las Inversiones C.P. en el Balance General.

UNIVERSIDAD NACIONAL
 Auxiliar de Documentos por Cobrar Largo Plazo (LP.)
 en miles de colones.
 Periodo 2012

Detalle	Monto
Empleados	
Sector Privado	
Sector Público. (*1)	
Total. (*2)	

(*1) Dicho auxiliar debe cerrar con el detalle del auxiliar de Documentos por Cobrar LP. Sector Público.
 (*2) Dicho auxiliar debe cerrar con las Documentos por Cobrar LP. en el Balance General.

UNIVERSIDAD NACIONAL
 Auxiliar de Cuentas por Cobrar Largo Plazo (LP.)
 en miles de colones.
 Período 2012

Detalle	Monto
Empleados	-
Sector Privado	
Sector Público. (*1)	
Total (*2)	-

(*1) Dicho auxiliar debe cerrar con el detalle del auxiliar de Cuentas por Cobrar LP. Sector Público.
 (*2) Dicho auxiliar debe cerrar con las Cuentas por Cobrar LP. en el Balance General.

UNIVERSIDAD NACIONAL
 Auxiliar de Préstamos
en miles de colones.
 Período 2012

Detalle	Monto
Empleados.	-
Sector Privado	
Sector Público (*1)	
Total. (*2)	-

(*1) Dicho auxiliar debe cerrar con el detalle del auxiliar de Préstamos Sector Público.

(*2) Dicho auxiliar debe cerrar con los Préstamos en el Balance General.

UNIVERSIDAD NACIONAL
Auxiliar de Adquisición de Valores
en miles de colones.

Período 2012

Detalle	Monto
Sector Privado	
Sector Público. (*1)	10.816.583,66
Total. (*2)	10.816.583,66

(*1) Dicho auxiliar debe cerrar con el detalle del auxiliar de Adquisición de Valores Sector Público.

(*2) Dicho auxiliar debe cerrar con las Adquisición de Valores en el Balance General.

UNIVERSIDAD NACIONAL
Bienes Duraderos
Maquinaria, Equipo y Mobiliario
(en miles de colones)

Concepto	Saldo al 31/12/2011 (*)	Movimiento durante el periodo Económico										Saldo al 31 de diciembre 2012	
		AUMENTOS					DISMINUCIONES						
		Compras	Donaciones	Reclasificaciones periodos	Otros	Total Aumentos	Traslado a Infraestructura	Retiro por Venta	Reclasificaciones periodos anteriores	Otros (*)	Total Disminuciones		
Maquinaria y Equipo para la producción	393.398,23	41.196,02				41.196,02				239,85		239,85	434.354,39
Equipo de transporte	1.814.613,69	298.941,81				298.941,81				4.880,01		4.880,01	2.078.676,50
Equipo de comunicación	1.079.881,18	498.488,79				498.488,79				6.288,56		6.288,56	2.468.783,32
Equipo y Mobiliario de oficina	2.090.486,18	258.081,21	12.743,92			270.825,13				15.279,38		15.279,38	2.346.046,92
Equipo y Programas de Computo	4.782.670,38	920.458,96	13.982,72			934.441,68				109.352,01		109.352,01	5.607.760,00
Equipo Señalado de Ingeniería e Investigación	4.551.646,27	875.063,36	29.163,57			895.226,94				53.487,88		53.487,88	5.393.387,32
Equipo y Mobiliario Educativo, Deportivo y Recreativo	204.627,19	33.046,16	4.187,63			37.233,79				468,80		468,80	241.392,09
Maquinaria y Equipo Diverso	1.211.653,55	449.312,05				449.312,05				148.390,94		148.390,94	1.512.574,66
Otros Bienes Duraderos	17.082,99	0,00				0,00				0,00		0,00	17.082,99
TOTALES	17.045.768,65	3.341.587,21	51.089,75	0,00	0,00	3.392.676,97	0,00	0,00	0,00	338.387,43	0,00	338.387,43	20.100.058,19

(*) debe contar con Bienes Duraderos en la sección de Maquinaria, Equipo y Mobiliario del Balance General

Concepto	Saldo al 31/12/2011 (*)	Movimiento durante el periodo Economico						Saldo al 31 diciembre 2012
		Aumentos			Costo de Obra Destruida	Disminuciones		
		Traslado de construcciones en curso	Adiciones y Mejoras	Otros		Total Aumentos	Otros	
Edificios	26.339.212,42	2.212.023,76	0,00			10.500,00	10.500,00	24.540.734,19
Costos de comunicación Redes de			0,00				0,00	0,00
Autos Ferrosos			0,00				0,00	0,00
Obras Maritimas y Fluviales		252.023,76			252.023,76		0,00	252.023,76
Aparatos					0,00		0,00	0,00
Bienes Computacionales					0,00		0,00	0,00
Instalaciones					0,00		0,00	0,00
Otros Construcciones Adiciones y Mejoras					0,00		0,00	0,00
TOTAL ES	26.339.212,42	3.464.065,47	0,00	0,00	3.464.065,47	10.500,00	10.500,00	24.792.777,89

* Otros - Debe ser explicado

(*) Debe conciliar con Bienes Duraderos en la sección de Construcciones, Adiciones y Mejoras del Balance General

UNIVERSIDAD NACIONAL
Bienes Duraderos
Bienes Preexistentes
(en miles de colones)

Categoría	Saldo al 31/12/2011 (*)	Movimientos durante el Periodo Económico							Saldo al 31 de diciembre 2012			
		Aumentos			Disminuciones							
		Compra	Valuaciones	Donaciones	Otros (*)	Total Aumentos	Venta, Retiro, Cambio, Donación	Otros (*)		Total Disminuciones		
Terrenos	1.119.232,07					0,00			0,00			1.119.232,07
Edificios Preexistentes	0,00					0,00			0,00			0,00
Otras Obras Preexistentes						0,00			0,00			0,00
Totales	1.119.232,07	0,00	0,00	0,00	0,00	0,00	0,00	0,00	0,00	0,00	0,00	1.119.232,07

* Otros: Debe ser explicado

(*) debe cerrarse con Bienes Preexistentes en la secciones de Terrenos, Edificios Preexistentes y Otras Obras del Balance General

UNIVERSIDAD NACIONAL
Bienes Duraderos
Depreciación
(miles de colones)

Concepto	Saldo al 31 de diciembre del 2011 (*)	Movimientos durante el Periodo Económico						Saldo al 31 de diciembre 2012
		Disminuciones		Otros (*)	Aumentos			
		Rebajas por ventas	Otros (*)		Provisión del ejercicio	Total Aumentos		
Depreciación								
Maquinaria y Equipo para la producción	96,499.14	203.40	203.40		40,768.96	40,768.96	140,064.71	
Equipo de Transporte	78,518.67	4,684.80	4,684.80		208,044.42	208,044.42	984,878.20	
Equipo de Comunicación	654,462.69	3,340.14	3,340.14		219,635.61	219,635.61	870,758.16	
Equipo y Mobiliario de Oficina y Programas de Computo	703,218.37	8,180.00	8,180.00		105,802.22	105,802.22	890,850.60	
Equipo Surtido de Laboratorio e Investigación	3,749,263.01	825,083.51	825,083.51		1,013,616.14	1,013,616.14	3,933,795.64	
Equipo y Mobiliario Educativo, Deportivo y Recreativo	282,779.01	8,057.36	8,057.36		463,747.17	463,747.17	1,663,267.94	
Maquinaria y Equipo Diverso	4,852,880.25	6,123.89	6,123.89		21,130.39	21,130.39	106,856.04	
Edificios	0.00							
Vías de Comunicación	0.00							
Ferrosiles	0.00							
Vías Ferreas	0.00							
Obras Maritimas y Fluviales	0.00							
Aerpuertos	0.00							
Obras Urbanisticas	0.00							
Instalaciones	0.00							
Otras Construcciones	0.00							
Adiciones a Maorras	0.00							
Edificios Preexistentes	11,274.81	0.00	0.00		1,537.47	1,537.47	12,812.28	
Otras Obras Preexistentes	0.00							
Agotamiento y/o Amortización	101,846.35				0.00	0.00	101,846.35	
Servicios	0.00							
Otros (*)	0.00							
Totales	12,528,319.38	860,069.86	860,069.86	0.00	3,218,030.75	3,218,030.75	14,886,280.27	

* Otros: Debe ser explicado

(*) debe contar con Depreciaciones Acumuladas en forma global al igual que la amortización y agotamiento del Balance General.

UNIVERSIDAD NACIONAL
Bienes Duraderos
Bienes Duraderos Diversos
(en miles de colones)

Concepto	Saldo al 31/12/2011 (*)	Movimientos durante el Periodo Económico							Saldo al 31 de diciembre 2012	
		Aumentos			Disminuciones					
		Compra	Valuaciones	Donaciones	Otros	Total Aumentos	Liquidaciones de Cargos Diferidos	Otros		Total Disminuciones
Semovientes				0,00		0,00			0,00	0,00
Piezas y Obras de Artes, Inmuebles						0,00			0,00	0,00
Otros Bienes Duraderos	1.016.909,71	149.930,92				149.930,92	163,84		163,84	1.166.676,79
Bienes de Uso Público						0,00			0,00	0,00
Totales	1.016.909,71	149.930,92	0,00	0,00	0,00	149.930,92	163,84	0,00	163,84	1.166.676,79

* Otros / Debe ser explicado

* 4. Debe cerrar con Bienes Duraderos Diversos en la secciones de Bienes Duraderos Diversos, Semovientes y Piezas y Obras de Colección del Balance General.

UNIVERSIDAD NACIONAL
 Auxiliar de Otros Activos Financieros
 en miles de colones.
 Período 2012

Detalle	Monto
Sector Privado	
Sector Público (*1)	
Total (*2)	.

(*1) Dicho auxiliar debe cerrar con el detalle del auxiliar de Otros Activos Financieros Sector Público.

(*2) Dicho auxiliar debe cerrar con los Otros Activos Financieros en el Balance General.

UNIVERSIDAD NACIONAL
 Auxiliar de Cuentas por Pagar Corto Plazo (C.P.)
en miles de colones
 Período 2012

Detalle	Monto.
Empleados.	1.270,25
Sector Privado	1.158.079,04
Sector Público. (*1)	76.931,00
Total. (*2)	1.236.280,29

(*1) Dicho auxiliar debe cerrar con el detalle del auxiliar de Cuentas por Pagar C.P. Sector Público.

(*2) Dicho auxiliar debe cerrar con las Cuentas por Pagar en el Balance General.

UNIVERSIDAD NACIONAL
Auxiliar de Retenciones por Pagar
en miles de colones.
Período 2012

Detalle	Monto
Empleados.	-
Sector Privado	170.821,99
Sector Público. (*1)	193.170,52
Total (*2)	363.992,51

(*1) Dicho auxiliar debe cerrar con el detalle de Retenciones por Pagar Sector Público.

(*2) Dicho auxiliar debe cerrar con las Retenciones por Pagar en el Balance General.

UNIVERSIDAD NACIONAL
 Auxiliar de Endeudamiento a Corto Plazo (C.P.)
en miles de colones.
 Período 2012

Detalle	Monto
Empleados	-
Sector Privado	
Sector Público. (*1)	
Total. (*2)	-

(*1) Dicho auxiliar debe cerrar con el detalle de Endeudamiento a C.P. Sector Público.
 (*2) Dicho auxiliar debe cerrar con el Endeudamiento a C.P. en el Balance General.

UNIVERSIDAD NACIONAL
 Auxiliar de Cuentas por Pagar largo Plazo (LP.)
 en miles de colones
 Período 2012

	Monto.
Empleados.	-
Sector Privado	
Sector Publico. (*1)	
Total. (*2)	-

(*1) Dicho auxiliar debe cerrar con el detalle del auxiliar de Cuentas por Pagar LP. Sector Público.

(*2) Dicho auxiliar debe cerrar con las Cuentas por Pagar LP. en el Balance General.

UNIVERSIDAD NACIONAL
 Auxiliar de Endeudamiento a Largo Plazo Corriente (LP.)
en miles de colones.
 Período 2012

Detalle	Monto
Empleados.	-
Sector Privado	-
Sector Público. (*1)	113.157,93
Total (*2)	113.157,93

(*1) Dicho auxiliar debe cerrar con el detalle de Endeudamiento LP. Corriente Sector Público.

(*2) Dicho auxiliar debe cerrar con el Endeudamiento LP. Corriente en el Balance General.

UNIVERSIDAD NACIONAL
Auxiliar de Endeudamiento LP, no corriente
en miles de colones.
Período 2012

Detalle	Monto
Empleados	-
Sector Privado	
Sector Público. (*1)	2.188.372,93
Total (*2)	2.188.372,93

(*1) Dicho auxiliar debe cerrar con el detalle de Endeudamiento LP, Sector Público.

(*2) Dicho auxiliar debe cerrar con el Endeudamiento LP, en el Balance General.

UNIVERSIDAD NACIONAL
 Auxiliar de Ingresos Tributarios
en miles de colones.
 Período 2012

Detalle	Monto.
Sector Público. (*1)	
Sector Privado	16.034,20
Total. (*2)	16.034,20

(*1) Dicho auxiliar debe cerrar con el detalle de Ingresos Tributarios recibidos Sector Público.

(*2) Dicho auxiliar debe cerrar con los Ingresos Tributarios del Estado de Resultados.

UNIVERSIDAD NACIONAL
 Auxiliar de Ingresos No Tributarios
 en miles de colones.
 Período 2012

Detalle	Monto.
Sector Público. (*1)	
Sector Privado	19,974,096,68
Total. (*2)	19,974,096,68

(*1) Dicho auxiliar debe cerrar con el detalle de Ingresos No Tributarios recibidos Sector Público.
 (*2) Dicho auxiliar debe cerrar con los Ingresos No Tributarios en el Estado de Resultados.

UNIVERSIDAD NACIONAL
Auxiliar de Transferencias Corrientes y Capital Entregadas (Gasto)
en miles de colones.
Período 2012

Detalle	Monto
Sector Público. (*1)	76.754,80
Sector Privado	8.044.821,86
Total. (*2)	8.121.576,66

(*1) Dicho auxiliar debe cerrar con el detalle de Transferencias entregadas Sector Público.
(*2) Dicho auxiliar debe cerrar con las Transferencias Entregadas (gastos) en el Estado de Resultados.

UNIVERSIDAD NACIONAL
RESUMEN DE LAS PRINCIPALES POLITICAS CONTABLES Y
PRESUESTARIAS
AL 31 DE DICIEMBRE DEL 2012

NOTA No.1. CONSTITUCION Y ACTIVIDADES

La Universidad Nacional es una institución autónoma de enseñanza superior sin fines de lucro creada por Ley de la República No.5182 el 15 de febrero de 1973, con sede en la provincia de Heredia, y como una institución estatal autónoma de educación superior con plena independencia en el desempeño de sus funciones y capacidad jurídica otorgada por la Constitución Política de la República de Costa Rica.

La Universidad Nacional tendrá como fines principales:

- a) Crear, conservar y transmitir la cultura; y
- b) Ofrecer una educación integral a los estudiantes.

Serán funciones de la Universidad Nacional:

- a) Desarrollar el estudio de la investigación científica para contribuir al mejoramiento de la vida espiritual, política y social del país;
- b) Preparar investigadores y profesionales de nivel superior en todos los campos, y el profesorado necesario en los diversos niveles del sistema educativo del país, manteniendo en sus sedes actuales Sede Central, Sede Chorotega, Sede Brunca, Recinto Coto y Recinto Sarapiquí.
- c) Fomentar la extensión de la cultura en la vida nacional.

La principal fuente de ingresos de la Universidad Nacional lo constituyen los fondos corrientes del Estado por medio del Fondo Especial para el Financiamiento de la Educación Superior "Ley No.5909" y otras subvenciones que se incluyen anualmente en el presupuesto nacional. Otros ingresos que se perciben son producto del giro normal de operaciones como son los derechos que se cobran a los estudiantes, venta de bienes y servicios, donaciones e intereses sobre las inversiones.

Finalmente, se indica que la institución está regida, entre otras, por la Ley de la Administración Financiera de la República y Presupuestos Públicos No.8131 de setiembre del 2001, en lo concerniente al título 2, la Ley de Contratación Administrativa y un conjunto de normas de presupuesto y auditoría cuya fiscalización está a cargo de la Contraloría General de la República y la Contraloría Universitaria.

NOTA No.2. PRINCIPIOS , POLÍTICAS y PRACTICAS CONTABLES

Las políticas contables significativas de la Entidad, se detallan a continuación:

Base de registro

El sistema contable es de carácter Patrimonial – Presupuestario, por tanto su estructura combina bases de registro tanto de acumulación como de efectivo.

Estados financieros y liquidación presupuestaria

La contabilidad financiera y presupuestaria de la institución está integrada para producir sistemática y estructuradamente, información cuantitativa expresada en unidades monetarias de todas las operaciones y eventos cuantificables, con el objetivo de facilitar la toma de decisiones que favorezcan a la institución.

Sistema contable- presupuestario

El sistema contable es de carácter Patrimonial-Presupuestario, por tanto su estructura combina bases de registro tanto acumulativa o devengo, como de efectivo y el resultado de sus operaciones se refleja en los informes financieros y presupuestarios.

Responsable de la emisión de los estados financieros y presupuestarios

La preparación y presentación de los Estados Financieros está a cargo de la Sección de Contabilidad, bajo la responsabilidad del Contador General, y su emisión debe ser autorizada por la Dirección del Programa Gestión Financiera. Los Estados Financieros anuales deben estar firmados por el (la) Contador(a) General y por el (la) Director(a) del Programa.

Los Informes de ejecución presupuestaria son elaborados por la Sección de Presupuesto de forma trimestral, y firmados por el (la) Rector(a) de la Institución.

El informe de ejecución presupuestaria, semestral y anual es aprobado por el Consejo Universitario.

El informe de liquidación presupuestaria es elaborado por la Sección de Presupuesto del Programa de Gestión Financiera y es aprobado por el Consejo Universitario.

Presentación de cuentas reclasificadas

Cuando se modifica la forma de presentación o la clasificación de las partidas de los Estados Financieros, se reclasifican los importes correspondientes a la información comparativa, a menos que resultase impracticable hacerlo. Para ello se revela en notas a los estados financieros:

- (a) la naturaleza de la reclasificación
- (b) el importe de cada partida
- (c) el motivo de la reclasificación

Periodicidad de los estados financieros y presupuestarios

Los estados financieros se elaborarán con una periodicidad que será como mínimo anual.

Cuando se elaboren estados financieros con períodos inferiores a un año, la institución deberá revelar además del período cubierto, lo siguiente:

- La razón para utilizar un período inferior,
- El hecho de que las cifras reveladas a través de esos estados financieros no son comparables.

Por lo anterior, los estados financieros de períodos inferiores a un año se les denominan "Estados Financieros Intermedios"

Políticas contables, cambios en las estimaciones contables y errores

El objetivo de establecer políticas contables, cambios en las estimaciones contables y errores, es prescribir los criterios para seleccionar y modificar las políticas contables, así como el tratamiento contable y la información a revelar acerca de los cambios en las políticas contables, estimaciones contables y correcciones de errores, que debe definir la Institución.

Cambio en una política contable y/o presupuestaria

La Institución cambiará una política contable, si el cambio es requerido por una norma contable o que los estados financieros muestren información confiable y relevante sobre las transacciones, hechos o condiciones que se registren. Y cuando haya cambios en la normativa aplicable.

Moneda

Los estados financieros serán expresados en colones costarricenses (¢), unidad monetaria de la República de Costa Rica.

Efecto de las variaciones en las tasas de cambio de la moneda extranjera

La Institución realizará transacciones en moneda extranjera y presentará sus efectos en los estados financieros registrando las divisas al tipo de cambio vigente a la fecha de la transacción y registrando una medición posterior a los tipos de cambio de cierre (Tipos de cambios de referencias del BCCR) para los saldos de las cuentas monetarias. Los saldos de las cuentas no monetarias se mantendrán al tipo de cambio histórico o de la fecha de transacción.

Inventarios

Los inventarios están valorados al precio más bajo entre costos y mercado. El costo es determinado por el método de costos promedios.

Propiedad, planta y equipo

Se registran al costo de adquisición o construcción. La depreciación de los activos se registra en los resultados y su cuantía se obtiene de la aplicación del método de línea recta, con base en los años de vida útil estimados para cada activo, de acuerdo a lo establece el Reglamento de la Ley del Impuesto sobre la Renta.

Los desembolsos por concepto de mantenimiento, reparaciones que extienden la vida útil y mejoras menores, se capitalizan en el momento en que se incurren.

Se capitalizan los activos cuyos costos sean iguales o superiores al 25% del monto del salario base tal como lo establece el anexo No. 1, punto 2.1 de la Ley del Impuesto sobre la Renta su reglamento, para tal efecto la Universidad toma como salario base el del oficinista 1 del Poder Judicial.

El método utilizado para registrar los gastos de depreciación es de línea recta, y la vida estimada, es la recomendada en el Anexo No.2 de la Ley del Impuesto sobre la Renta y su Reglamento.

Las propiedades, que la Universidad ha cedido para el uso de otras instituciones, como las utilizadas por: Sindicato de Trabajadores, Asociaciones, Colegio Humanístico, Colegio Científico, etc., y las dadas en arrendamiento (sodas), no serán consideradas como "propiedades de inversión" ya que están destinadas a prestar un servicio social y en el caso de las sodas el ingreso generado por el arrendamiento es secundario, ya que el fin es que se brinde un servicio a bajo costo a los estudiantes y funcionarios.

Los activos biológicos, para efectos de registros contables no se registraran como activos fijos, ya que el fin primordial de la Universidad, es utilizarlos únicamente para fines de investigación.

Revaluación de propiedad, planta y equipo.

Las partidas correspondientes a edificios, y terrenos, se revaluaran cada 5 años aplicando el índice específico para cada tipo bien y cada 10 años la revaluación se hará a través de avalúos que realizaran profesionales en el área.

El resto de las partidas, se revaluaran cada 5 años, aplicando el índice de precios al consumidor, excepto equipo de cómputo.

Reconocimiento y registro de los costos por préstamo

Los costos por préstamos se reconocen como gastos del periodo en que se incurre.

Si el préstamo se realiza con el objetivo de comprar o construir un activo fijo, los costos de los préstamos no se capitalizarán.

Ingresos con contraprestación

Los ingresos se registran en el momento en que se devengan y los gastos en el momento en que se incurre en la obligación.

El ingreso es la entrada bruta de beneficios económicos, que recibe la Institución durante el periodo, surgidos en el curso de las actividades sustantivas, en operaciones con contraprestación, en forma de entradas o incrementos de valor de los activos, o bien como disminuciones de las obligaciones, que dan como resultado aumentos en el Patrimonio.

Ingresos por prestación de servicios

La Institución registrará un ingreso por prestación de servicio, para aquella actividad en que se brinda un servicio a un tercero a cambio de un beneficio económico o potencial de servicio. Se debe considerar el grado de terminación del servicio.

Ingresos por venta de bienes

Se registrará como venta de bienes aquella actividad en que la Institución da un bien, producido o adquirido, a un tercero a cambio de un beneficio económico.

Los ingresos procedentes de la venta de bienes deben ser registrados y reconocidos en los estados financieros cuando se cumplen las siguientes condiciones:

- (a) se ha transferido al comprador los riesgos y ventajas, de tipo significativo, derivados de la propiedad de los bienes;
- (b) la Universidad no conserva para sí ninguna implicación en la gestión corriente de los bienes vendidos, en el grado usualmente asociado con la propiedad, ni retiene el control efectivo sobre los mismos;
- (c) El importe de los ingresos puede ser medido con fiabilidad;
- (d) sea posible que la Universidad reciba los beneficios económicos o potencial de servicios asociados con la transacción;
- (e) los costos incurridos, o por incurrir, en relación con la transacción pueden ser medidos con fiabilidad.

Gastos pagados por adelantado

Los gastos pagados por adelantado de la entidad se amortizan mensualmente hasta que se renueven o se agoten.

Reconocimiento de costos y gastos

Los costos y los gastos son reconocidos en el estado de resultados en el momento en que se incurren; o sea, por el método de devengado.

Gastos financieros

Este rubro incluye los gastos correspondientes a los gastos por interés de las obligaciones de la Institución, los cuales se reconocen en los estados de ingresos y gastos conforme se incurren.

BALANCE GENERAL

Activo Corriente

NOTA No. 3 Caja y Banco

En esta cuenta se incluye los saldos que tienen la institución en sus cuentas corrientes, en el Banco Nacional, Banco Popular, Banco, Crédito y Banco de Costa Rica, así como fondos de caja chica, y fondos especiales.

Descripción de la Cuenta	Período		Variación
	2012	2011	
<i>Caja y Banco Cajero</i>	333.068,47	236.916,73	96.151,74
<i>Caja y Banco – Fondos Especiales</i>	0,00	0,00	0,00
Total	333.068,47	236.916,73	96.151,74

La principal variación es que hubo un incremento en los saldos en las cuentas corrientes con respecto al año 2011.

NOTA No. 4 Cuentas por Cobrar corto plazo

Descripción de la Cuenta	Período		Variación
	2012	2011	
<i>Cuentas por Cobrar</i>	8.210.270,18	7.580.237,65	630.032,53
Total	8.210.270,18	7.580.237,65	630.032,53

Los principales rubros que conforman las cuentas por cobrar son las siguientes:

-Cuentas por cobrar estudiantes, este es el rubro más significativo, está compuesto de las adecuaciones de pago, matrículas, laboratorios y otros rubros propios de los estudiantes, en el año 2012, el saldo de esta cuenta es de ¢739.932.83 (miles de colones).

-Productos acumulados sobre inversiones, el saldo por cobrar para el año 2012 es de ¢222.381.32 (miles de colones).

-Subvenciones acumuladas, el saldo por cobrar al Gobierno Central en el año 2012 es de ¢4.524.703.76 (miles de colones), este es el principal rubro que tuvo una variación con respecto al año 2011 de ¢561.461.13 (miles de colones).

-Otras cuentas por cobrar, en el año 2012 mantiene un saldo de ¢311.625.41 (miles de colones) siendo la partida más importante que compone este rubro el

reintegro de incapacidades por parte de la Caja Costarricense del Seguro Social.

NOTA No. 5 Provisión Cobranza Dudosa

Descripción de la Cuenta	Período		Variación
	2012	2011	
<i>Provisión Cobranza Dudosa</i>	0,00	0,00	
Total	0,00	0,00	

1.

A la fecha de cierre de los Estados Financieros no presentan ningún movimiento.

NOTA No. 6 Existencias (Inventarios)

Son los bienes que se mantienen en el Almacén Institucional para ser consumidos en la operación normal de sus actividades.

Las existencias en bodega son valuadas al costo promedio.

Como política se realiza dos inventarios totales anuales y se efectúan los ajustes correspondientes.

Descripción de la Cuenta	Período		Variación
	2012	2011	
<i>Existencias</i>	299.174,35	233.965,89	65.208,46
Total	299.174,35	233.965,89	65.208,46

El principal incremento se dio en la cuenta materiales y suministros de oficina.

NOTA No. 7 Provisión Existencias

Descripción de la Cuenta	Período		Variación
	2012	2011	
<i>Provisión Existencias</i>	0,00	0,00	0,00
Total	0,00	0,00	0,00

A la fecha de cierre de los Estados Financieros no presentan ningún movimiento.

NOTA No. 8 Mercadería en Tránsito

Es una cuenta transitoria donde se debitan los cargos provenientes de compras aún no recibidas pero que, legalmente, son propiedad de la institución. Una vez que los

La conformación de esta partida es:

Pedidos al Exterior c334.414.59

Descripción de la Cuenta	Periodo		Variación
	2012	2011	
<i>Inversiones Corto Plazo</i>	3.652.471,25	5.548.939,02	-1.896.467,77
Total	3.652.471,25	5.548.939,02	-1.896.467,77

La principal variación se debe a que las inversiones a largo plazo se incrementaron.

Activo no Corriente

NOTA No. 11 Documento por cobrar Largo Plazo

Descripción de la Cuenta	Periodo		Variación
	2012	2011	
<i>Documentos por Cobrar Largo Plazo</i>	0,00	0,00	
Total	0,00	0,00	

A la fecha de cierre de los Estados Financieros no presentan ningún movimiento.

NOTA No. 12 Cuentas por cobrar Largo Plazo

Descripción de la Cuenta	Periodo		Variación
	2012	2011	
<i>Cuentas por Cobrar Largo Plazo</i>	0,00	0,00	
Total	0,00	0,00	

A la fecha de cierre de los Estados Financieros no presentan ningún movimiento.

NOTA No. 13 Provisión Cobranza Dudosa

Descripción de la Cuenta	Periodo		Variación
	2012	2011	
<i>Provisión Cobranza Dudosa</i>	0,00	0,00	
Total	0,00	0,00	

A la fecha de cierre de los Estados Financieros no presentan ningún movimiento.

NOTA No. 14 Préstamos

A la fecha de cierre de los Estados Financieros no presentan ningún movimiento.

NOTA No. 15 Provisión Cobranza Dudosa de Préstamos

Descripción de la Cuenta	Periodo		Variación
	2012	2011	
<i>Provisión Cobranza Dudosa</i>	0,00	0,00	
Total	0,00	0,00	

A la fecha de cierre de los Estados Financieros no presentan ningún movimiento.

NOTA No. 16 Adquisición de Valores

Las inversiones valores a largo plazo, tanto en dólares como en colones, se realizan en instituciones del Sistema Bancario Nacional a través de diferentes instrumentos de inversión como son fondos de inversión, certificados de depósito a plazo, en puestos de bolsa por medio de bonos de estabilización monetaria tasa variables y cero cupón.

Cuando las inversiones incluyen intereses acumulados a la compra se procede a registrar dicho monto en una cuenta por cobrar.

Los registros se clasifican por banco y por tipo de moneda.

Las inversiones en monedas diferentes al colón se revaloran mensualmente.

utilizando el tipo de cambio de compra del Banco Central de Costa Rica.

Descripción de la Cuenta	Periodo		Variación
	2012	2011	
<i>Adquisición de Valores</i>	10.816.583,66	9.390.551,35	1.426.032,31
Total	10.816.583,66	9.390.551,35	1.426.032,31

NOTA No. 17 Otros Activos Financieros

Descripción de la Cuenta	Periodo		Variación
	2012	2011	
<i>Otros Activos Financieros</i>	0,00	0,00	0,00
Total	0,00	0,00	0,00

A la fecha de cierre de los Estados Financieros no presentan ningún movimiento.

NOTA No. 18 Maquinaria, Equipo y Mobiliario

Los inmuebles, mobiliario y equipo se encuentran valuados de la siguiente forma: las adquisiciones al costo, las donaciones a valor de la factura, a su valor razonable previa investigación o por el costo asignado por un perito especialista en la materia a la fecha de la donación.

Los bienes propiedad, planta y equipo, renovaciones y mejoras importantes que aumenta la vida útil de un activo, se capitalizan.

De acuerdo con el sistema contable-presupuestario de la Institución las compras de activos fijos se registran en la cuenta de inversión bienes duraderos, cuando se afecta el presupuesto, no obstante, la contabilidad patrimonial los capitaliza reflejando su efecto en la cuenta patrimonial "Inversión de activos fijos".

Como criterios de capitalización de los activos fijos, la Universidad capitaliza los activos cuyos costos sean iguales o superiores al 25% del monto del salario base del oficinista 1 del poder judicial, tal como lo establece el anexo No.1, punto 2.1. de la Ley del Impuesto sobre la renta y su reglamento.

Descripción de la Cuenta	Período		Variación
	2012	2011	
<i>Maquinaria, Equipo y Mobiliario</i>	20.100.058,19	17.045.768,65	3.054.289,54
Total	20.100.058,19	17.045.768,65	3.054.289,54

NOTA No. 19 Depreciación Acumulada Maquinaria, Equipo y Mobiliario

La depreciación es calculada en forma mensual por el método de línea recta, se aplica de la siguiente manera:

- a) Maquinaria y equipo, equipo de transporte, equipo de comunicación, equipo y mobiliario de oficina, equipo sanitario y de laboratorio, equipo y mobiliario educación y recreativo y maquinaria y equipo diverso, se le aplica una vida útil de 10 años con un valor de rescate del 10%.
- b) Equipo y programas de cómputo, una vida útil de 5 años y no se le aplica valor de rescate.
- c) Edificios se le aplica una vida útil de 50 años

Descripción de la Cuenta	Período		Variación
	2012	2011	
<i>Depreciación Acumulada</i>	9.012.757,23	7.573.792,78	1.438.964,45
Total	9.012.757,23	7.573.792,78	1.438.964,45

NOTA No. 20 Construcciones, Adiciones y Mejoras

Los desembolsos realizados por concepto de construcciones son registrados en la cuenta transitoria llamada "Obras en Proceso" al concluirse la obra se emite una resolución donde indica la fecha de la recepción de la obra, es en este momento cuando se realiza el traslado contable a la cuenta de "Edificios"

Los desembolsos por adiciones y mejoras se registran en la cuenta adiciones y mejoras una vez concluida se capitalizan al edificio correspondiente.

Descripción de la Cuenta	Período		Variación
	2012	2011	
<i>Construcciones, Adiciones y Mejoras</i>	28.792.777,89	26.339.212,42	2.453.565,47
Total	28.792.777,89	26.339.212,42	2.453.565,47

NOTA No. 21 Depreciación Acumulada de Construcciones, Adiciones y Mejoras

La depreciación es calculada en forma mensual por el método de línea recta, se aplica una vida útil de 50 años.

Descripción de la Cuenta	Período		Variación
	2012	2011	
<i>Depreciación Acumulada</i>	5.771.876,69	4.852.880,25	918.996,44
Total	5.771.876,69	4.852.880,25	918.996,44

NOTA No. 22 Terrenos

Son registrados al valor de adquisición del bien si son comprados, si son terrenos donados se registran al valor que indique la resolución de recepción de la donación.

Dichos bienes no son depreciados.

Descripción de la Cuenta	Período		Variación
	2012	2011	
<i>Terrenos</i>	1.119.232,07	1.119.232,07	0,00
Total	1.119.232,07	1.119.232,07	0,00

NOTA No. 23 Edificios

Su adquisición o construcción es para el uso normal de las actividades de la institución.

Se le aplican la depreciación en forma mensual, y una vida útil de 50 años, según lo establece el Reglamento de la Ley del Impuesto sobre la Renta.

Sin embargo, para efectos de presentación en el Balance, el rubro de edificios se suma, en la cuenta, construcciones adiciones y mejoras.

Descripción de la Cuenta	Período		Variación
	2012	2011	
<i>Edificios</i>	0,00	0,00	0,00
Total	0,00	0,00	0,00

NOTA No. 24 Depreciación Acumulada de Edificios

Descripción de la Cuenta	Período		Variación
	2012	2011	
<i>Depreciación Acumulada</i>	0,00	0,00	0,00
Total	0,00	0,00	0,00

Como se explica en la nota anterior, para efectos de presentación en el Balance, el rubro de edificios se suma, en la cuenta, construcciones adiciones y mejoras, de igual manera lo correspondiente a la depreciación acumulada.

NOTA No. 25 Otras Obras

Descripción de la Cuenta	Período		Variación
	2012	2011	
<i>Otras Obras</i>	0,00	0,00	0,00
Total	0,00	0,00	0,00

A la fecha de cierre de los Estados Financieros no presentan ningún movimiento.

NOTA No. 26 Depreciación Acumulada de Otras Obras

Descripción de la Cuenta	Período		Variación
	2012	2011	
<i>Depreciación Acumulada</i>	0,00	0,00	0,00
Total	0,00	0,00	0,00

A la fecha de cierre de los Estados Financieros no presentan ningún movimiento.

NOTA No. 27 Bienes Duraderos Diversos

En esta cuenta se registran aquellas partidas que no pueden ser registradas en las partidas. antes citadas.

Descripción de la Cuenta	Período		Variación
	2012	2011	
<i>Duraderos Diversos</i>	1.166.676,79	1.016.909,71	149.767,08
Total	1.166.676,79	1.016.909,71	149.767,08

NOTA No. 28 Semovientes

Descripción de la Cuenta	Período		Variación
	2012	2011	
<i>Semovientes</i>	0,00	0,00	0,00
Total	0,00	0,00	0,00

A la fecha de cierre de los Estados Financieros no presentan ningún movimiento.

NOTA No. 29 Amortización y Agotamiento de Semovientes

Este rubro corresponde a la aplicación de amortización al material bibliográfico, que en algún momento se amortizó su costo, sin embargo, en la actualidad, no se lleva a cabo, ya que según los expertos en el área, en este rubro es difícil, definir una política de agotamiento, ya que algunas obras literarias, el valor histórico es incalculable.

Descripción de la Cuenta	Período		Variación
	2012	2011	
<i>Amortización y Agotamiento</i>	101.646,35	101.646,35	0,00
Total	101.646,35	101.646,35	0,00

NOTA No. 30 Piezas de Colección

Descripción de la Cuenta	Período		Variación
	2012	2011	
<i>Piezas y Obras de Colección</i>	0,00	0,00	0,00
Total	0,00	0,00	0,00

A la fecha de cierre de los Estados Financieros no presentan ningún movimiento.

NOTA No. 31 Bienes de uso público

Descripción de la Cuenta	Periodo		Variación
	2012	2011	
<i>Bienes de Uso Público</i>	0,00	0,00	0,00
Total	0,00	0,00	0,00

A la fecha de cierre de los Estados Financieros no presentan ningún movimiento.

NOTA No. 32 Patentes

Descripción de la Cuenta	Periodo		Variación
	2012	2011	
<i>Patentes</i>	0,00	0,00	0,00
Total	0,00	0,00	0,00

A la fecha de cierre de los Estados Financieros no presentan ningún movimiento.

NOTA No. 33 Derechos

En esta cuenta se incluye la adquisición de derechos de una institución Pública o Privada, en forma temporal, por ejemplo derecho de autor, derechos de llave, derechos de explotación.

Descripción de la Cuenta	Periodo		Variación
	2012	2011	
<i>Derechos</i>	2.603,72	2.603,72	0,00
Total	2.603,72	2.603,72	0,00

NOTA No. 34 Depósitos

Este rubro está compuesto por depósitos dados en garantía a Setena por un para respaldar cualquier daño ambiental que se pueda presentar, así como depósitos por importaciones de equipo.

Descripción de la Cuenta	Periodo		Variación
	2012	2011	
<i>Depositos</i>	27.347,32	25.450,98	1.896,34
Total	27.347,32	25.450,98	1.896,34

NOTA No. 35 Licencias

Este rubro está compuesto por la obtención de licencias de software de cómputo.

Descripción de la Cuenta	Período		Variación
	2012	2011	
<i>Licencias</i>	382.768,95	382.768,95	0,00
Total	382.768,95	382.768,95	0,00

NOTA No. 36 Decomisos en efectivo y en especie

Descripción de la Cuenta	Período		Variación
	2012	2011	
<i>Decomisos</i>	0,00	0,00	0,00
Total	0,00	0,00	0,00

Este rubro está compuesto por la obtención de licencias de software de cómputo.

Pasivo y Patrimonio

Pasivo Corriente

NOTA No. 37 Cuentas por pagar corto plazo

Los principales rubros que conforman esta cuenta son los siguientes:

-Proveedores, generalmente estas cuentas tiene un plazo para su pago de 30 días y muestra un saldo de ¢912.805.62 (miles de colones), este es el rubro que tuvo un mayor incremento con respecto al año 2011, ya que tenía un saldo de ¢62.701.02 (miles de colones)

-Póliza Estudiantil, dinero que pagan los estudiantes por el amparo de una póliza estudiantil, estos dineros son trasladados al Instituto Nacional de Seguros, en los primeros meses de cada año, su saldo es de ¢9.355.33 (miles de colones)

-Cheques anulados por vencimiento, corresponde a los cheques que han transcurrido un plazo de 4 meses y no han sido retirados en ventanilla para su cobro, su saldo es de ¢68.881.18 (miles de colones) , si en el transcurso de 4 años no se solicita la reposición, se limpiará la cuenta por pagar y se registrará un ingreso.

Descripción de la Cuenta	Periodo		Variación
	2012	2011	
<i>Cuentas por Pagar corto plazo</i>	1.236.280,29	324.591,07	911.689,22
Total	1.236.280,29	324.591,07	911.689,22

NOTA No. 38 Retenciones por pagar

Son aquellas cuotas deducidas de los salarios y destinadas al pago de las cargas sociales y otros mandatos que los funcionarios soliciten y que posterior la Institución los traslada a los entes correspondientes.

Descripción de la Cuenta	Periodo		Variación
	2012	2011	
<i>Retenciones Por Pagar</i>	363.992.51	1.062.902.01	-698.909.50
Total	363.992.51	1.062.902.01	-698.909.50

La variación se debe a que en el mismo año se realizaron los pagos correspondientes.

NOTA No. 39 Gastos acumulados por pagar

Total	0,00	0,00	0,00
-------	------	------	------

Descripción de la Cuenta	Periodo	Variación
--------------------------	---------	-----------

A la fecha de cierre de los Estados Financieros no presentan ningún movimiento.

NOTA No. 40 Endeudamiento corto plazo

Descripción de la Cuenta	Periodo		Variación
	2012	2011	
<i>Endeudamiento Corto Plazo</i>	0,00	0,00	0,00
Total	0,00	0,00	0,00

A la fecha de cierre de los Estados Financieros no presentan ningún movimiento.

NOTA No. 41 Endeudamiento a largo plazo, porción corto plazo

Corresponde al monto a pagar en el período, porción a corto plazo de los préstamos otorgados por el Banco Nacional y Banco Popular, para la construcción del Edificio de la Sede Liberia.

Descripción de la Cuenta	Período		Variación
	2012	2011	
<i>Endeudamiento Corto Plazo</i>	113.157,93	114.587,87	-1.429,94
Total	113.157,93	114.587,87	-1.429,94

NOTA No. 42 Provisiones

Son los gastos en que incurre la institución, durante un período determinado y realiza el pago posterior a su registro.

Las partidas más significativas son las siguientes, y se muestran en miles de colones

-Decimo tercer mes	¢ 243.778.11
-Salario escolar	¢4.121.398.32
-Caja Costarricense de Seguro Social	¢ 279.540.25
-Pensión obligatoria	¢ 65.911.65
-Fondo de Cesantía Institucional	¢ 832.504.74

Descripción de la Cuenta	Período		Variación
	2012	2011	
<i>Provisiones</i>	5.757.417,13	4.514.341,45	1.243.075,68
Total	5.757.417,13	4.514.341,45	1.243.075,68

Pasivo no Corriente

NOTA No. 43 Cuentas por pagar largo plazo

Descripción de la Cuenta	Período		Variación
	2012	2011	
<i>Cuentas por pagar Largo Plazo</i>	0,00	0,00	0,00
Total	0,00	0,00	0,00

A la fecha de cierre de los Estados Financieros no presentan ningún movimiento.

NOTA No. 44 Endeudamiento a largo plazo

El Banco Nacional y el Banco Popular otorgan a la Universidad un crédito sindicado por un monto de ¢2.244.600.000.00, para la construcción de la Sede Chorotega, ubicada en Liberia, Guanacaste, el plazo es de 144 meses con un período de gracia y desembolsos de 24 meses incluidos en el plazo establecido. La deuda devengará intereses corrientes anuales, ajustables periódicamente, sobre los saldos de capital, pagaderos por mes anticipado, a una tasa de interés igual a la tasa básica pasiva del Banco Central, más 3.5%.

Los siguientes montos se muestran en miles de colones

Banco Nacional ¢919.941.46

Banco Popular ¢955.604.25

Convenio U.N.A.-Ministerio de Hacienda No.26 FDS, la Universidad Nacional debe cubrir el 45% correspondiente al total de intereses que el Gobierno de la República debe honrar en atención al préstamo con el Banco de Integración Económica por un monto de \$1.240.543.35, que fue utilizado para infraestructura de la U.N.A., la forma de pago será a través de capacitaciones, formación y consultorías.

Monto actual \$623.074.90 T.C. 502.07 equivalente a ¢312.827.215.04. El saldo de este préstamo se incrementa en \$137.500.00, ya que la el Ministerio de Hacienda no acepto, una facturación del 2011.

Descripción de la Cuenta	Periodo		Variación
	2012	2011	
<i>Endeudamiento Largo Plazo</i>	2.188.372,93	2.270.213,76	-81.840,83
Total	2.188.372,93	2.270.213,76	-81.840,83

NOTA No. 45 Provisiones para Beneficio Social

Descripción de la Cuenta	Periodo		Variación
	2012	2011	
<i>Provisiones para Benef. Sociales</i>	0,00	0,00	0,00
Total	0,00	0,00	0,00

A la fecha de cierre de los Estados Financieros no presentan ningún movimiento.

NOTA No. 46 Ingresos cobrados por anticipado

Descripción de la Cuenta	Período		Variación
	2012	2011	
<i>Ingresos Cobrados por Anticipado</i>	0,00	0,00	0,00
Total	0,00	0,00	0,00

A la fecha de cierre de los Estados Financieros no presentan ningún movimiento.

NOTA No. 47 Jubilaciones

Descripción de la Cuenta	Período		Variación
	2012	2011	
<i>Jubilaciones</i>	0,00	0,00	0,00
Total	0,00	0,00	0,00

A la fecha de cierre de los Estados Financieros no presentan ningún movimiento.

NOTA No. 48 Otras cuentas del pasivo

Corresponde al monto de las intercuentas que utiliza el módulo contable, ya que al ser un sistema en línea con el presupuesto, algunas cuentas de activos, para efectos presupuestarios se registran como gastos, como el caso de las compras de libros que están pendientes de ingresar al país, por lo tanto, en el momento que se realice el ingreso al activo fijo, se eliminan las intercuentas.

Descripción de la Cuenta	Período		Variación
	2012	2011	
<i>Otras Cuentas del Pasivo</i>	277.804,04	251.091,98	26.712,06
Total	277.804,04	251.091,98	26.712,06

Patrimonio

NOTA No. 49 Hacienda publica

Está conformada por contribuciones y donaciones tanto de entes internos como el Gobierno Central, Ministerio de Planificación, Privados y entes externos como el BID, BCEI y otros organismos internacionales

Descripción de la Cuenta	Período		Variación
	2012	2011	
<i>Hacienda Pública</i>	8.744.999,14	8.744.999,14	0,00
Total	8.744.999,14	8.744.999,14	0,00

NOTA No. 50 Reservas

Descripción de la Cuenta	Período		Variación
	2012	2011	
<i>Reservas</i>	0,00	0,00	0,00
Total	0,00	0,00	0,00

A la fecha de cierre de los Estados Financieros no presentan ningún movimiento.

NOTA No. 51 Resultados acumulados

Monto correspondiente a resultados acumulados provenientes de ejercicios anteriores de la institución.

Descripción de la Cuenta	Período		Variación
	2012	2011	
<i>Resultados Acumulados</i>	31.710.211,07	28.963.312,00	2.746.899,07
Total	31.710.211,07	28.963.312,00	2.746.899,07

NOTA No. 52 Resultados del periodo

Corresponde al Superávit obtenido, por la diferencia entre los ingresos y gastos de la institución, durante el período 2012.

Descripción de la Cuenta	Período		Variación
	2012	2011	
<i>Resultados del periodo</i>	10.442.194,67	11.004.279,11	-562.084,44
Total	10.442.194,67	11.004.279,11	-562.084,44

Políticas Contables y Notas Explicativas de los Estados Financieros

Fondo de Educación Superior FEES	¢65.055.321.92
Rentas Propias	¢ 1.878.546.56
Ley de Emergencias	¢ 432.101.30
Transferencias corrientes Sector Exter	¢ 297.221.71

Descripción de la Cuenta	Período		Variación
	2012	2011	
<i>Transferencias Corrientes y Capital</i>	67.928.110,31	60.594.008,49	7.334.101,82
Total	67.928.110,31	60.594.008,49	7.334.101,82

El principal incremento, se dio en la partida de transferencias corrientes del Sector Externo.

Gastos Corrientes

NOTA No. 5 Remuneraciones

Corresponde al pago en efectivo o en especie, así como las cargas sociales generadas por el recurso humano de la institución.

Descripción de la Cuenta	Período		Variación
	2012	2011	
<i>Remuneraciones</i>	53.241.517,89	47.654.848,32	5.586.669,57
Total	53.241.517,89	47.654.848,32	5.586.669,57

NOTA No. 6 Servicios

Obligaciones que la institución contrae, generalmente mediante contratos administrativos con personas físicas o jurídicas, públicas o privadas, por la prestación de servicios de diversa naturaleza y por el uso de bienes muebles e inmuebles.

Los principales rubros que forman dicha partida son los siguientes y se reflejan en miles de colones:

Alquileres	¢642.676.99
Servicios básicos (agua, luz, teléfono, etc)	¢896.758.74
Servicios comerciales financieros	¢519.177.03
Servicios de gestión y apoyo	¢382.706.89
Gastos de viaje y transporte	¢518.784.81
Seguros	¢201.118.09
Capacitación y protocolo	¢516.890.22
Mantenimiento y reparación	¢1.146.158.59

Políticas Contables y Notas Explicativas de los Estados Financieros

Servicios diversos ¢324.170.49

Es importante recalcar que la partida de servicios comerciales disminuyó con respecto al año 2011 en ¢479.178.49 miles de colones.

Descripción de la Cuenta	Período		Variación
	2012	2011	
<i>Servicios</i>	5.153.448,58	5.065.106,95	88.341,63
Total	5.153.448,58	5.065.106,95	88.341,63

NOTA No. 7 Materiales y suministros

En esta partida se incluyen los útiles, materiales, artículos y suministros que tienen como característica principal su corta durabilidad, pues se estima que se consumirán en el lapso de un año. Sin embargo, por política se incluyen algunos de mayor durabilidad, en razón de su bajo costo y de las dificultades que implicaría un control de inventario.

Descripción de la Cuenta	Período		Variación
	2012	2011	
<i>Materiales y Suministros</i>	1.406.276,06	1.518.601,00	-112.324,94
Total	1.406.276,06	1.518.601,00	-112.324,94

NOTA No. 8 Intereses y comisiones

El monto de los intereses cancelados correspondiente al préstamo otorgado por el Banco Nacional y el Banco Popular, para la construcción del nuevo edificio de la Sede Chorotega ubicado en Liberia Guanacaste y sobre el Convenio No. F26, U.N.A.- Ministerio de Hacienda.

Se refleja una disminución en este rubro, y se debe a que sobre el Convenio, en el año 2012, no hubo facturación de los servicios prestados, por lo tanto, no se generó registro contable.

Descripción de la Cuenta	Período		Variación
	2012	2011	
<i>Intereses y Comisiones</i>	297.764,25	626.277,87	-328.513,62
Total		626.277,87	-328.513,62

NOTA No. 9 Transferencias corrientes y de capital

Algunos de los principales rubros que forman esta partida son las siguientes y se muestran en miles de colones:

Becas otorgadas a los estudiantes	¢5.465.568.74
Becas a funcionarios	¢ 519.553.11
Prestaciones legales	¢ 1.027.331.50
Fondo de Cesantía Institucional	¢ 215.243.68

Políticas Contables y Notas Explicativas de los Estados Financieros

Fondo de Beneficio Social ¢ 1.014.904.82

Organismos internacionales ¢ 15.686.16

Descripción de la Cuenta	Período		Variación
	2012	2011	
<i>Transferencias Corrientes y Capital</i>	8.809.573,66	7.381.400,02	1.428.173,64
Total	8.809.573,66	7.381.400,02	1.428.173,64

NOTA No. 10 Cuentas Especiales

Al estar integrados en forma sistemática la contabilidad financiera y presupuestaria, los Estados Financieros reflejan las salidas de efectivo que se han realizado por bienes duraderos, préstamos a estudiantes, amortización a préstamos, estas partidas las salidas e ingreso de dinero son presupuestarias y también son partidas de Balance como cuentas por cobrar y cuentas por pagar, por lo tanto, se ha utilizado esta cuenta para reflejar dichos rubros en el formato de Balance solicitado por la Contabilidad Nacional.

Descripción de la Cuenta	Período		Variación
	2012	2011	
<i>Ganancias en Venta, Cambio o Retiro de Activos Fijos</i>	5.997.869,50	4.237.077,93	1.760.791,57
Total	5.997.869,50	4.237.077,93	1.760.791,57

Otros Ingresos y Gastos

NOTA No. 11 Ganancias en venta, cambio o retiro de activos fijos

Descripción de la Cuenta	Período		Variación
	2012	2011	
<i>Ganancias en Venta, Cambio o Retiro de Activos Fijos</i>	0,00	0,00	0,00
Total	0,00	0,00	0,00

A la fecha de cierre de los Estados Financieros no presentan ningún movimiento

NOTA No. 12 Diferencias positivas en el tipo de cambio

La Universidad posee inversiones en títulos valores y cuentas corrientes en dólares y euros, los que generaron una ganancia por diferencial cambiario, al momento de revalorarlas, así como las diferencias que se han dado al disminuir el valor del dólar con respecto a los colones en el momento de pactar y realizar los pagos en moneda extranjera.

Descripción de la Cuenta	Período		Variación
	2012	2011	
<i>Diferencias Positivas Tipo de Cambio</i>	103.477,34	89.522,90	13.954,44
Total	103.477,34	89.522,90	13.954,44

Políticas Contables y Notas Explicativas de los Estados Financieros

NOTA No. 13 Ganancia por reclasificación de activos Fijos

Descripción de la Cuenta	Período		Variación
	2012	2011	
<i>Ganancia por Reclasificación de Activos Fijos</i>	0,00	0,00	0,00
Total	0,00	0,00	0,00

A la fecha de cierre de los Estados Financieros no presentan ningún movimiento

NOTA No. 14 Otros Ingresos

Descripción de la Cuenta	Período		Variación
	2012	2011	
<i>Otros Ingresos</i>	0,00	0,00	0,00
Total	0,00	0,00	0,00

A la fecha de cierre de los Estados Financieros no presentan ningún movimiento

Otros Gastos

NOTA No. 15 Perdida en venta cambio o retiro de Activos Fijos

Resultado de la variación negativa del valor en libros de un activo por concepto del precio convenido de venta, cambio o retiro del mismo.

Descripción de la Cuenta	Período		Variación
	2012	2011	
<i>Pérdida en Venta, Cambio o Retiro de Activos Fijos</i>	116.681,37	143.663,42	-26.982,05
Total	116.681,37	143.663,42	-26.982,05

NOTA No. 16 Diferencias negativas en el tipo de cambio

La Universidad posee inversiones en títulos valores y cuentas corrientes en dólares y euros, los que generaron una pérdida por diferencial cambiario al momento de revalorarlas

Descripción de la Cuenta	Período		Variación
	2012	2011	
<i>Diferencias Negativas Tipo de Cambio</i>	37.875,00	43.472,61	-5.597,61
Total	37.875,00	43.472,61	-5.597,61

Políticas Contables y Notas Explicativas de los Estados Financieros

NOTA No. 17 Gasto por depreciación y agotamiento

El método utilizado para registrar los gastos de depreciación es de línea recta, y la vida estimada, es la recomendada en el Anexo No.2 de la Ley del Impuesto sobre la Renta y su Reglamento.

Descripción de la Cuenta	Periodo		Variación
	2012	2011	
<i>Gastos de Depreciación, Agotamiento</i>	2.518.517,06	3.041.337,82	-522.820,76
Total	2.518.517,06	3.041.337,82	-522.820,76

NOTA No. 18 Gastos diferidos de intangibles

Descripción de la Cuenta	Periodo		Variación
	2012	2011	
<i>Gastos de Diferidos Intangibles</i>	0,00	0,00	0,00
Total	0,00	0,00	0,00

A la fecha de cierre de los Estados Financieros no presentan ningún movimiento

NOTA No. 19 Perdida por reclasificación de activos Fijos

Descripción de la Cuenta	Periodo		Variación
	2012	2011	
<i>Pérdidas por Reclasificaciones de Activos Fijos</i>	0,00	0,00	0,00
Total	0,00	0,00	0,00

A la fecha de cierre de los Estados Financieros no presentan ningún movimiento

NOTA No. 20 Perdidas por cuentas incobrables

Descripción de la Cuenta	Periodo		Variación
	2012	2011	
<i>Pérdidas por Cuentas Incobrables</i>	0,00	0,00	0,00
Total	0,00	0,00	0,00

A la fecha de cierre de los Estados Financieros no presentan ningún movimiento

NOTA No. 21 Perdida en existencias

Descripción de la Cuenta	Periodo		Variación
	2012	2011	
<i>Pérdidas en Existencias</i>	0,00	0,00	0,00
Total	0,00	0,00	0,00

A la fecha de cierre de los Estados Financieros no presentan ningún movimiento

Políticas Contables y Notas Explicativas de los Estados Financieros

NOTA No. 22 Otros Gastos

Descripción de la Cuenta	Período		Variación
	2012	2011	
<i>Otros Gastos</i>	0,00	0,00	0,00
Total	0,00	0,00	0,00

A la fecha de cierre de los Estados Financieros no presentan ningún movimiento

NOTA No. 23 Impuesto Renta

Las que están obligadas a la declaración y pago del Impuesto a la Renta

Descripción de la Cuenta	Período		Variación
	2012	2011	
<i>Impuesto de Renta</i>	0,00	0,00	0,00
Total	0,00	0,00	0,00

NOTA No. 24 Reservas

Descripción de la Cuenta	Período		Variación
	2012	2011	
<i>Reservas</i>	0,00	0,00	0,00
Total	0,00	0,00	0,00

A la fecha de cierre de los Estados Financieros no presentan ningún movimiento

Políticas Contables y Notas Explicativas de los Estados Financieros

NOTA No. 25 Transferencias de capital recibidas:

A la fecha de cierre de los Estados Financieros no presentan ningún movimiento

Descripción de la Cuenta	Período		Variación
	2012	2011	
<i>Transferencias de Capital Recibidas</i>	0,00	0,00	0,00
Total	0,00	0,00	0,00

NOTA No. 26 Préstamos Internos o externos:

A la fecha de cierre de los Estados Financieros no presentan ningún movimiento

Descripción de la Cuenta	Período		Variación
	2012	2011	
<i>Préstamos Internos y/o Externos</i>	0,00	0,00	0,00
Total	0,00	0,00	0,00

NOTA No. 27 Amortización de préstamos e intereses:

A la fecha de cierre de los Estados Financieros no presentan ningún movimiento

Descripción de la Cuenta	Período		Variación
	2012	2011	
<i>Amortización de préstamos e Intereses</i>	0,00	0,00	0,00
Total	0,00	0,00	0,00

NOTA No. 28 Otros:

A la fecha de cierre de los Estados Financieros no presentan ningún movimiento

Descripción de la Cuenta	Período		Variación
	2012	2011	
<i>Otros</i>	0,00	0,00	0,00
Total	0,00	0,00	0,00

Salidas de Efectivo:

NOTA No. 29 Donaciones de capital en efectivo entregadas:

A la fecha de cierre de los Estados Financieros no presentan ningún movimiento

Descripción de la Cuenta	Período		Variación
	2012	2011	
<i>Donaciones de Capital en efectivo Entregadas</i>	0,00	0,00	0,00
Total	0,00	0,00	0,00

NOTA No. 30 Transferencias de capital entregadas

A la fecha de cierre de los Estados Financieros no presentan ningún movimiento

Políticas Contables y Notas Explicativas de los Estados Financieros

Descripción de la Cuenta	Período		Variación
	2012	2011	
<i>Transferencias de Capital Entregadas</i>	0,00	0,00	0,00
Total	0,00	0,00	0,00

NOTA No. 31 Amortización de préstamos e intereses

Corresponde al pago de amortización al Banco Nacional y el Banco Popular por el préstamo otorgado a la Universidad un crédito sindicado por un monto de ¢2.244.600.000.00, para la construcción de la Sede Chorotega, ubicada en Liberia, Guanacaste, el plazo es de 144 meses con un período de gracia y desembolsos de 24 meses incluidos en el plazo establecido. La deuda devengará intereses corrientes anuales, ajustables periódicamente, sobre los saldos de capital, pagaderos por mes anticipado, a una tasa de interés igual a la tasa básica pasiva del Banco Central, más 3.5%.

Convenio U.N.A.-Ministerio de Hacienda No.26 FDS, la Universidad Nacional debe cubrir el 45% correspondiente al total de intereses que el Gobierno de la República debe honrar en atención al préstamo con el Banco de Integración Económica por un monto de \$1.240.543.35, que fue utilizado para infraestructura de la U.N.A., la forma de pago será a través de capacitaciones, formación y consultorías.

Descripción de la Cuenta	Período		Variación
	2012	2011	
<i>Amortización de préstamos e Intereses</i>	390.631,54	362.719,00	27.912,54
Total	390.631,54	362.719,00	27.912,54

NOTA No. 32 Préstamos Internos y Externos

A la fecha de cierre de los Estados Financieros no presentan ningún movimiento

Descripción de la Cuenta	Período		Variación
	2012	2011	
<i>Préstamos Internos y/o Externos</i>	0,00	0,00	0,00
Total	0,00	0,00	0,00

NOTA No. 33 Otros

Descripción de la Cuenta	Período		Variación
	2012	2011	
<i>Otros</i>	0,00	0,00	0,00
Total	0,00	0,00	0,00

Políticas Contables y Notas Explicativas de los Estados Financieros

ESTADO DE FLUJOS DE EFECTIVO

Actividades de Operación

Entradas de Efectivo:

NOTA No. 1 Cobro de Ingresos Tributarios:

Esta partida está conformada por los ingresos correspondientes al impuesto de timbres topográficos y al impuesto sobre la Ley del Cemento, que tiene derecho de percibir la Universidad.

Descripción de la Cuenta	Período		Variación
	2012	2011	
<i>Cobro de Ingresos Tributarios</i>	16.034,20	0,00	16.034,20
Total	16.034,20	0,00	16.034,20

NOTA No. 2 Recibo de contribuciones sociales:

Descripción de la Cuenta	Período		Variación
	2012	2011	
<i>Recibo de Contribuciones Sociales</i>	0,00	0,00	0,00
Total	0,00	0,00	0,00

A la fecha de cierre de los Estados Financieros no presentan ningún movimiento.

NOTA No. 3 Ventas de bienes y servicios:

Algunos de los principales rubros que refleja esta cuenta son los siguientes: Formularios, alquileres, servicios de formación y capacitación, servicios de publicación e impresión, vínculo externo, venta de otros servicios.

Descripción de la Cuenta	Período		Variación
	2012	2011	
<i>Venta de Bienes y Servicios</i>	427.327,55	394.109,47	33.218,08
Total	427.327,55	394.109,47	33.218,08

NOTA No. 4 Cobro de derechos y traspasos:

Corresponde a los derechos que deben pagar los estudiantes, como pago de matrícula, laboratorios, derechos de graduación, certificaciones, etc.

Descripción de la Cuenta	Período		Variación
	2012	2011	
<i>Cobro de Derechos y Traspasos</i>	1.991.014,77	1.783.777,65	207.237,12
Total	1.991.014,77	1.783.777,65	207.237,12

Políticas Contables y Notas Explicativas de los Estados Financieros

NOTA No. 5 Intereses, multas y sanciones cobradas:

Corresponde al ingreso generado por intereses y descuentos sobre la inversión en títulos valores y cuentas corrientes.

Descripción de la Cuenta	Período		Variación
	2012	2011	
<i>Intereses, Multas y Sanciones Cobradas</i>	1.762.417,48	2.079.749,64	-317.332,16
Total	1.762.417,48	2.079.749,64	-317.332,16

NOTA No. 6 Transferencias corrientes recibidas:

Son las rentas obtenidas por la institución generalmente por leyes, como lo es el financiamiento de la educación superior FEES, Ley de emergencias..

Descripción de la Cuenta	Período		Variación
	2012	2011	
<i>Transferencias Corrientes Recibidas</i>	67.470.266,70	60.232.424,36	7.237.842,34
Total	67.470.266,70	60.232.424,36	7.237.842,34

NOTA No. 7 Otros Cobros:

Corresponde al ingreso por préstamos estudiantiles, otras cuentas por cobrar, depósitos bancarios sin identificar, cheques nulos, descuento de pólizas, etc.

Descripción de la Cuenta	Período		Variación
	2012	2011	
<i>Otros Cobros</i>	208.741,80	156.763,31	51.978,49
Total	208.741,80	156.763,31	51.978,49

NOTA No. 8 Diferencias del tipo de cambio:

La Universidad posee inversiones en títulos valores y cuentas corrientes en dólares y euros, los que generaron una ganancia por diferencial cambiario, al momento de revalorarlas, así como las diferencias que se han dado al disminuir el valor del dólar con respecto a los colones en el momento de pactar y realizar los pagos en moneda extranjera.

Descripción de la Cuenta	Período		Variación
	2012	2011	
<i>Diferencias de Tipo de Cambio</i>	18.204,62	8.548,83	9.655,79
Total	18.204,62	8.548,83	9.655,79

Políticas Contables y Notas Explicativas de los Estados Financieros

Salidas de Efectivo:

NOTA No. 9 Pago de remuneraciones

Corresponde al pago en efectivo o en especie, así como las cargas sociales generadas por el recurso humano de la institución.

Descripción de la Cuenta	Período		Variación
	2012	2011	
<i>Pago de Remuneraciones</i>	54.511.315,27	49.684.088,47	4.827.226,80
Total	54.511.315,27	49.684.088,47	4.827.226,80

NOTA No. 10 Pago a proveedores y acreedores

Personas o empresas que brinda el servicio de abastecimiento de materiales, servicios, mobiliario, etc. y personas o empresa que tiene derecho a pedir el cumplimiento de alguna obligación o la satisfacción de una deuda y cuya composición es la siguiente:

Descripción de la Cuenta	Período		Variación
	2012	2011	
<i>Pago a Proveedores y Acreedores</i>	7.150.802,77	6.241.669,08	909.133,69
Total	7.150.802,77	6.241.669,08	909.133,69

NOTA No. 11 Transferencias corrientes entregadas:

Algunos de los principales rubros que forman esta partida son las siguientes: Becas otorgadas a los estudiantes, becas a funcionarios, prestaciones legales, fondo de cesantía, Fondo de Beneficio Social, Organismos Internacionales, etc.

Descripción de la Cuenta	Período		Variación
	2012	2011	
<i>Transferencias Corrientes Entregadas</i>	2.347.029,52	2.385.935,83	-38.906,31
Total	2.347.029,52	2.385.935,83	-38.906,31

NOTA No. 12 Jubilación:

Corresponde el traslado de dinero que se realiza al Régimen de Invalidez, Vejez y Muerte de la Caja Costarricense de Seguro Social y al Fondo de Pensiones y Jubilaciones del Magisterio Nacional.

Descripción de la Cuenta	Período		Variación
	2012	2011	
<i>Jubilación</i>	2.365.270,91	2.075.903,50	289.367,41
Total	2.365.270,91	2.075.903,50	289.367,41

Políticas Contables y Notas Explicativas de los Estados Financieros

NOTA No. 13 Intereses, comisiones, multas:

Corresponde al monto de los intereses cancelados sobre el préstamo otorgado por el Banco Nacional y el Banco Popular, para la construcción del nuevo edificio de la Sede Chorotega ubicado en Liberia Guanacaste y sobre el Convenio No. F26, U.N.A.- Ministerio de Hacienda.

Se refleja una disminución en este rubro, y se debe a que sobre el Convenio, en el año 2012, no hubo facturación de los servicios prestados, por lo tanto, no se generó registro contable.

Descripción de la Cuenta	Período		Variación
	2012	2011	
<i>Intereses, Comisiones y Multas</i>	143.536,84	501.817,62	-358.280,78
Total	143.536,84	501.817,62	-358.280,78

NOTA No. 14 Diferencias del tipo de cambio:

Resultado de la variación negativa del valor en libros de un activo por concepto del precio convenido de venta, cambio o retiro del mismo.

Descripción de la Cuenta	Período		Variación
	2012	2011	
<i>Diferencias de Tipo de Cambio</i>	25.336,85	21.529,63	3.807,22
Total	25.336,85	21.529,63	3.807,22

NOTA No. 15 Otros pagos:

Corresponde a gastos diversos no considerados en las cuentas anteriores.

Descripción de la Cuenta	Período		Variación
	2012	2011	
<i>Otros Pagos</i>	100.633,72	102.835,81	-2.202,09
Total	100.633,72	102.835,81	-2.202,09

Actividades de Inversión

Entradas de Efectivo:

NOTA No. 16 Venta de Bienes Duraderos:

A la fecha de cierre de los Estados Financieros no presentan ningún movimiento

Descripción de la Cuenta	Período		Variación
	2012	2011	
<i>Venta de Bienes Duraderos</i>	55.356.959,25	0,00	55.356.959,25
Total	55.356.959,25	0,00	55.356.959,25

Políticas Contables y Notas Explicativas de los Estados Financieros

NOTA No. 17 Venta de Valores e inversiones:

Corresponde a la venta de valores bursátiles.

Descripción de la Cuenta	Período		Variación
	2012	2011	
<i>Venta de Valores e Inversiones</i>	163,84	69.853.358,17	-69.853.194,33
Total	163,84	69.853.358,17	-69.853.194,33

NOTA No. 18 Otros:

A la fecha de cierre de los Estados Financieros no presentan ningún movimiento

Descripción de la Cuenta	Período		Variación
	2012	2011	
<i>Otros</i>	0,00	0,00	0,00
Total	0,00	0,00	0,00

Salidas de Efectivo:

NOTA No. 19 Compra de Maquinaria, Equipo y Mobiliario:

Erogaciones destinadas a la adquisición de bienes de capital, que poseen una vida útil superior a un año, están sujetos a inventario como activo fijo, son objeto de depreciación, a excepción de los terrenos, intangibles y otros activos de valor. Incluye la adquisición de maquinaria y equipo utilizados en la producción de otros bienes y servicios, de edificios, la compra de terrenos, los activos intangibles y los activos de valor y cuya composición es la siguiente:

Descripción de la Cuenta	Período		Variación
	2012	2011	
<i>Compra de Maquinaria, Equipo y Mobiliario</i>	2.909.854,51	2.642.645,34	267.209,17
Total	2.909.854,51	2.642.645,34	267.209,17

NOTA No. 20 Compra de Bienes:

A la fecha de cierre de los Estados Financieros no presentan ningún movimiento

Descripción de la Cuenta	Período		Variación
	2012	2011	
<i>Compra de Bienes</i>	0,00	0,00	0,00
Total	0,00	0,00	0,00

Políticas Contables y Notas Explicativas de los Estados Financieros

NOTA No. 21 Pago de construcciones adiciones y mejoras:

Aquellos pagos en que se incurre con el objeto específico de extender significativamente la vida útil, o incrementar significativamente la capacidad productiva o eficiencia original del bien.

Descripción de la Cuenta	Período		Variación
	2012	2011	
<i>Pago de Construcciones, Adiciones y Mejoras</i>	2.414.141,27	1.024.495,50	1.389.645,77
Total	2.414.141,27	1.024.495,50	1.389.645,77

NOTA No. 22 Compra de Valores e inversiones:

Erogaciones destinadas a la adquisición bonos, títulos de la deuda pública, certificados de inversión, certificados de depósito, fondos de inversión, etc.

Descripción de la Cuenta	Período		Variación
	2012	2011	
<i>Compra de Valores e Inversiones</i>	54.796.425,27	75.587.981,04	-20.791.555,77
Total	54.796.425,27	75.587.981,04	-20.791.555,77

NOTA No. 23 Otros:

A la fecha de cierre de los Estados Financieros no presentan ningún movimiento

Descripción de la Cuenta	Período		Variación
	2012	2011	
<i>Otros</i>	0,00	0,00	0,00
Total	0,00	0,00	0,00

Actividades de Financiación

Entradas de Efectivo:

NOTA No. 24 Donaciones de capital en efectivo recibidas

A la fecha de cierre de los Estados Financieros no presentan ningún movimiento

Descripción de la Cuenta	Período		Variación
	2012	2011	
<i>Donaciones de Capital en efectivo Recibidas</i>	0,00	0,00	0,00
Total	0,00	0,00	0,00

Políticas Contables y Notas Explicativas de los Estados Financieros

NOTA No. 25 Transferencias de capital recibidas:

A la fecha de cierre de los Estados Financieros no presentan ningún movimiento

Descripción de la Cuenta	Período		Variación
	2012	2011	
<i>Transferencias de Capital Recibidas</i>	0,00	0,00	0,00
Total	0,00	0,00	0,00

NOTA No. 26 Préstamos Internos o externos:

A la fecha de cierre de los Estados Financieros no presentan ningún movimiento

Descripción de la Cuenta	Período		Variación
	2012	2011	
<i>Préstamos Internos y/o Externos</i>	0,00	0,00	0,00
Total	0,00	0,00	0,00

ANEXO N° 8

DETALLE DE LA DEUDA

VICERRECTORÍA DE DESARROLLO
PROGRAMA DE GESTIÓN FINANCIERA
DETALLE DE LA DEUDA
AL 31 DE DICIEMBRE DEL 2012
(Cifras en miles de colones)

Deuda Interna	Amortización		Intereses	
	Presupuesto Total	Real	Presupuesto Total	Real
Préstamo N° BNCR 4-3-30471107 a. Ley o disposición que lo autoriza a.1 Artículo quinto, inciso III, de la sesión ordinaria celebrada el 27 de marzo del 2008, acta N°2912 de la Universidad Nacional a.2 Comisión especial de crédito según artículo 6 sesión 1167 y ratificada por la Junta Directiva según nota del 29 de setiembre del 2008 en el Banco Nacional b. Fecha de formalización: 14 diciembre 2008 c. Nombre del acreedor: Banco Nacional de Costa Rica d. Finalidad: Inversión en infraestructura proyecto Sede Liberia	125.651.579,00	67.172.480,79	289.635.376,29	132.146.329,14
Préstamo N° BPDC 021-017-045051-5 a. Ley o disposición que lo autoriza a.1 Artículo quinto, inciso III, de la sesión ordinaria celebrada el 27 de marzo del 2008, acta N°2912 de la Universidad Nacional a.2 Aprobado por el nivel Resolutivo Gerencial Pleno el 30 de julio 2008 acta número 9 artículo 30, según informe de análisis DBC-559-2008 b. Fecha de formalización: 14 diciembre 2008 c. Nombre del acreedor: Banco Popular y de Desarrollo Comunal d. Finalidad: Inversión en infraestructura proyecto Sede Liberia		54.617.515,20		135.811.998,12
Total	125.651.579,00	121.789.995,99	289.635.376,29	267.958.327,26