

26 de abril de 2011

**R-1133-2011**

Licda. Guiselle Segnini Hurtado  
Gerente a.i., Área de Servicios Sociales  
División de Fiscalización Operativa y Evaluativa  
Contraloría General de la República

Estimada señora:

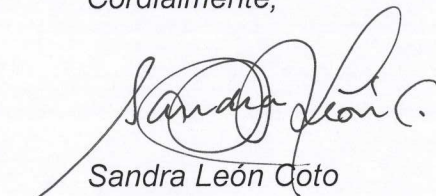
Reciba un cordial saludo de nuestra Casa de Estudios, asimismo para los efectos que corresponda y de conformidad con lo establecido en la normativa presupuestaria y en atención con lo indicado en el oficio N°734 de la División de Fiscalización Operativa y Evaluativa DFOE-022 del 28 de enero de 2011, el cual a su saber cita:

**B. Indicaciones para remitir los informes de ejecución presupuestaria y sus anexos, correspondientes al año 2011 y siguientes:**

**7. Los informes de ejecución presupuestaria se deben remitir de forma electrónica iniciando con los del año 2011 y continuando con los de los siguientes periodos, debiendo estar digitados en el Sistema de Información sobre Planes y Presupuestos (SIPP), conforme a lo ya indicado, incluyendo sus anexos. Por lo que ya no se deben remitir de forma impresa.**

Le comunico con todo respeto que hemos procedido a remitir de forma electrónica el Informe de Ejecución Presupuestaria de la Universidad Nacional con corte al 31 de marzo del 2011.

Cordialmente,



Sandra León Coto  
Rectora

☐ MBA. Dinia Fonseca Oconor, Vicerrectoría de Desarrollo  
☐ Licda. Marjorie León Gómez, Directora a.i, Programa de Gestión Financiera  
☐ Lic. Ronny Hernández Álvarez, Jefe, Sección de Presupuesto

Apartado 86-3000

Heredia, Costa Rica

Tel: (506) 2277-3000

Web: [www.una.ac.cr](http://www.una.ac.cr)



**UNIVERSIDAD NACIONAL**  
**VICERRECTORÍA DE DESARROLLO**  
**PROGRAMA DE GESTIÓN FINANCIERA**  
**SECCIÓN DE PRESUPUESTO**

---



**INFORME DE EJECUCIÓN PRESUPUESTARIA**  
**AL 31 DE MARZO DEL 2011**

**RESUMEN EJECUTIVO**  
**CONTRALORIA GENERAL DE LA REPUBLICA**

**ABRIL 2011**

---

**ÍNDICE**

<b>INTRODUCCIÓN</b>	<b>2</b>
<b>COMENTARIOS GENERALES</b>	<b>5</b>
Sección de Ingresos	5
Sección de Egresos	9
<b>CUADRO DE INGRESOS</b>	<b>18</b>
<b>EJECUCIÓN PRESUPUESTARIA DE EGRESOS</b>	<b>21</b>
• Consolidado General Total Universidad	22
• Consolidado General y por Programa	27
<b>ANEXOS</b>	<b>41</b>
• Anexo 1: Ejecución de Servicios Especiales por programa	
• Anexo 2: Subpartida de información y publicidad	
• Anexo 3: Certificación de la Caja Costarricense de Seguro Social	

# **INTRODUCCIÓN**

## **INTRODUCCIÓN**

Este informe presenta la ejecución del presupuesto de Ingresos y Egresos al 31 de marzo del 2011 de la Universidad Nacional, por medio de cuadros y gráficos analíticos que muestran de forma acumulada y resumida la ejecución correspondiente al primer trimestre del 2011, destacándose los siguientes aspectos:

- La formulación del presupuesto ordinario 2011 fue cargada a las tablas del Módulo de Finanzas del Sistema SCT-BANNER, a partir de la fecha que la Contraloría General de la República lo aprobó según oficio 12345 (DFOE-SOC-1352) con fecha 14 de diciembre del 2010.
- El presupuesto del 2011 está disponible para ser ejecutado en el sistema desde el 01 de enero del 2011, fecha en que las unidades pueden iniciar con la ejecución del presupuesto asignado, para este periodo.
- El presupuesto laboral inicia su actividad a partir del 05 de enero del 2011, por lo que desde ese momento se empieza con la ejecución del presupuesto laboral
- Se migró del presupuesto 2010 la suma de 5.661.526,28 miles de colones, correspondientes a compromisos presupuestarios del 2010, que demandan las obligaciones legales de la Universidad Nacional, según lo establecido en la normativa presupuestaria en la Ley de Administración Financiera y Presupuesto Públicos. Es importante indicar que de la suma anterior, 3.394.532,67 miles de colones corresponden a compromisos de recursos de aplicación general, y 2.266.993,61 miles de colones corresponden a compromisos de recursos de aplicación específica, generados principalmente por ventas de servicios, proyectos financiados con recursos de convenios, leyes, FIDA, entre otros. Por lo tanto, desde el 21 de enero del 2011 se empieza a ejecutar y a reflejar como gastos los recursos citados.

- La Proveduría Institucional de la Universidad Nacional empieza su proceso de compra a partir del 24 de enero del 2011, con lo cual se activa la ejecución del presupuesto de operación e inversión.

## COMENTARIOS GENERALES

### **SECCIÓN DE INGRESOS** **(Cifras en miles de colones)**

El presupuesto de ingresos de la Universidad Nacional al 31 de marzo del 2011, asciende a un total de 78.885.606,40, el cual corresponde al aprobado por el Ente Contralor en diciembre 2010, ya que a la fecha se está presentando el I presupuesto extraordinario al Consejo Universitario. Asimismo, se indica que desde la formulación se habían incorporado 79.408.508,90, de los cuales la Contraloría General de la República en oficio N° 12345 DFOE-SOC-1352 improbo la suma de 522.902,50, por lo anterior el presupuesto aprobado y ajustado es el indicado a inicios de este párrafo.

### **COMPOSICIÓN DEL PRESUPUESTO DE INGRESOS**

La conformación del presupuesto de ingresos a nivel distribución de recursos muestra un presupuesto de aplicación general de 61.532.923,20 para un 78,00%, y un presupuesto de aplicación específica de 17.352.683,20 para un 22,00%.

**Cuadro 1**  
**Universidad Nacional**  
**Vicerrectoría de Desarrollo**  
**Programa de Gestión Financiera**  
**Conformación del presupuesto de ingresos por tipo de recursos**  
**Al 31 de marzo del 2011**  
**(Cifras en miles de colones)**

Detalle	Monto	%
Recursos de aplicación general	61.532.923,20	78,00
Recursos de aplicación específica	17.352.683,20	22,00
<b>Total presupuesto</b>	<b>78.885.606,40</b>	<b>100,00</b>

Fuente: Cuadro de ingresos presupuestarios

En el cuadro No.2 la ejecución de los ingresos, al 31 de marzo del 2011 asciende a **13.993.407,47** para un **17,74%** de total presupuestado, este porcentaje de ejecución se encuentra por debajo del promedio lineal de referencia que debería tener (25,00%) partiendo de un ingreso de un 100,00% en los doce meses. Asimismo, es importante señalar que a la fecha no se encuentra registrado el total de superávit del 2010, según

los resultados obtenidos en la liquidación presupuestaria de ese periodo, el cual se incorporará en el I Presupuesto Extraordinario 2011.

**Cuadro 2**  
**Universidad Nacional**  
**Vicerrectoría de Desarrollo**  
**Programa de Gestión Financiera**  
**Resumen de ejecución de ingresos**  
**Total Universidad**  
**Al 31 de marzo del 2011**  
**(Cifras en miles de colones)**

Descripción	Presupuesto	Ingreso real	% de ejecución real	Monto Pendiente de Ingresar	% de ejecución pendiente de ingresar
INGRESOS CORRIENTES	66.692.301,17	13.993.407,47	20,98	52.698.893,70	79,02
Ingresos tributarios	0,00	0,00	0,00	0,00	0,00
Ingresos no tributarios	6.306.457,10	806.962,14	12,80	5.499.494,96	87,20
<i>Venta de bienes y servicios</i>	1.086.721,77	170.875,24	15,72	915.846,53	84,28
<i>Derechos administrativos</i>	3.125.983,74	56.360,98	1,80	3.069.622,76	98,20
<i>Ingresos de la propiedad</i>	1.970.054,44	484.128,10	24,57	1.485.926,34	75,43
<i>Otros ingresos no tributarios</i>	123.697,15	95.597,82	77,28	28.099,33	22,72
Transferencias corrientes	60.385.844,07	13.186.445,33	21,84	47.199.398,74	78,16
FINANCIAMIENTO	12.193.305,23	0,00	0,00	12.193.305,23	100,00
Superávit libre	5.825.190,93	0,00	0,00	5.825.190,93	100,00
Superávit específico	6.368.114,30	0,00	0,00	6.368.114,30	100,00
<b>TOTALES</b>	<b>78.885.606,40</b>	<b>13.993.407,47</b>	<b>17,74</b>	<b>64.892.198,93</b>	<b>82,26</b>

Fuente: Cuadro de ingresos

Es importante indicar que los ingresos se agrupan en dos grandes sectores:

**1. Ingresos corrientes (en miles de colones)**

El rubro de "Ingresos corrientes" muestra una ejecución en relación con el total de ingresos de **13.993.407,47** para un **20,98%**, siendo el grupo de **transferencias corrientes** el de más importancia relativa con un ingreso de 13.186.445,33 para un **21,84%** de ejecución.

En relación con la ejecución de los ingresos por transferencias corrientes el cual es de **21,84%**, corresponde a:



- El giro por parte del Gobierno Central de la subvención Fondo Especial de la Educación Superior (FEES) por la suma de 12.734.663,09 para un 21,96% del total presupuestado.
- Los ingresos de la Ley 8457 Rentas Propias, por un monto de 415.633,45 para una ejecución de un 25,00%.
- Ingresos por convenios con el CONICIT, por un monto de 8.600,00.
- Ingresos por transferencias del IMAS, por un monto de 25.000,00.

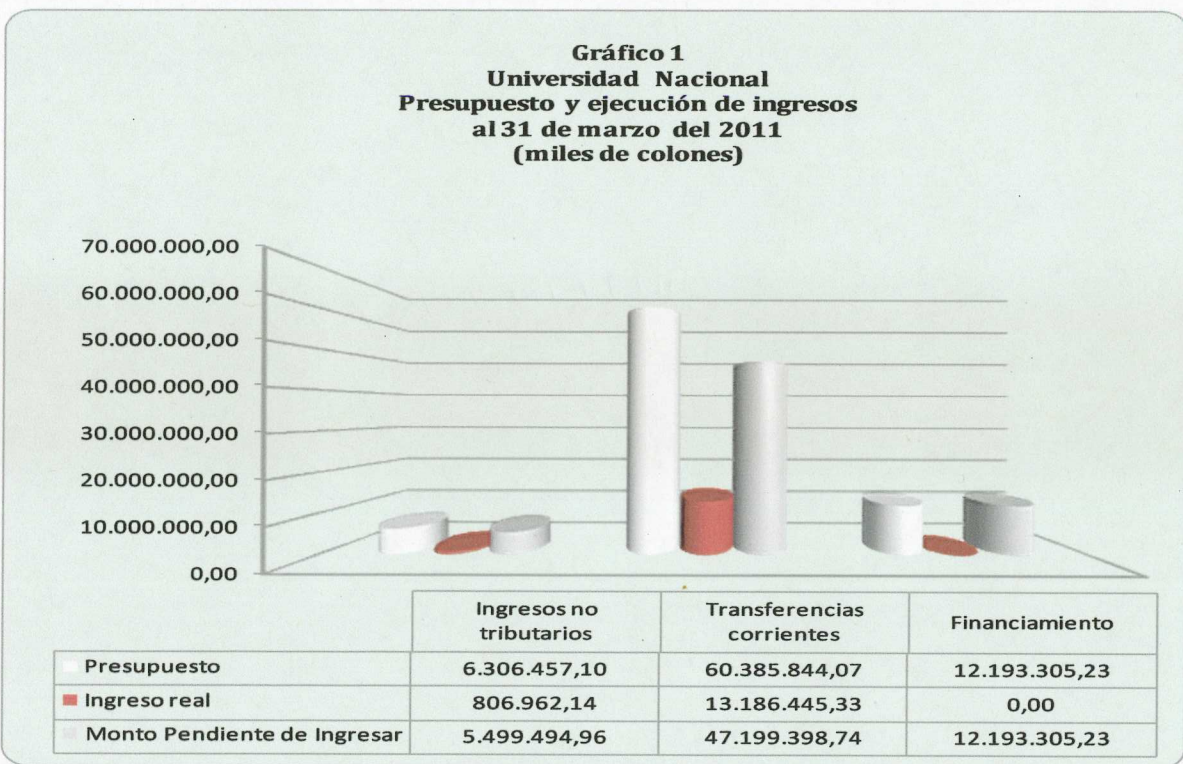
Por otra parte, el grupo de **Ingresos no tributarios**, muestra una ejecución de **806.962,14** para un **12,80%**, en ese sentido se especifica el detalle de ingresos por partida de este grupo:

- En la partida de Venta de bienes y servicios ingresaron 170.875,24 para un 15,72%, estos ingresos son originados por proyectos que han incorporado recursos según el reglamento de transferencia tecnológica y vínculo externo. Dentro de esta partida, es importante citar que considera dos rubros:
  - Ventas de bienes con ingresos por 1.531,05 para un 12,70%.
  - Venta de servicios con ingresos de 168.717,51 para un 16,10%.
- En la partida de Derechos Administrativos han ingresado 56.360,98 para un 1,80%, este porcentaje de ingreso obedece a que al cierre de marzo no se ha registrado los ingresos que se generarán con el cobro del primer trimestre 2011.
- En la partida de Ingresos de la propiedad, han ingresado 484.128,10 para un 24,57%, estos ingresos principalmente son originados por intereses generados por títulos valores, con entidades públicas.
- En la partida de Otros ingresos no tributarios, han ingresado 95.597,82 para un 77,28%, son ingresos que se registran por otros ingresos no especificados.

## **2. Financiamiento (en miles de colones)**

En relación con este tipo de presupuesto, estos recursos proceden de los ingresos por concepto de **“Recursos de vigencias anteriores”** los que no se han incorporado a la fecha y se incluirán con la aprobación del I presupuesto extraordinario 2011 donde se completará la presupuestación del superávit del año 2010.

En el siguiente gráfico, se puede apreciar la importancia que tienen las transferencias corrientes en los ingresos, de hecho es la principal fuente de recursos la cual ha ingresado. En resumen, se indica que la conformación del 100% de los ingresos, se espera que un 7,99% van a ingresar por "Ingresos tributarios", un 76,55% van a ingresar por "Transferencias corrientes" y un 15,46% van a ingresar por "Financiamiento".

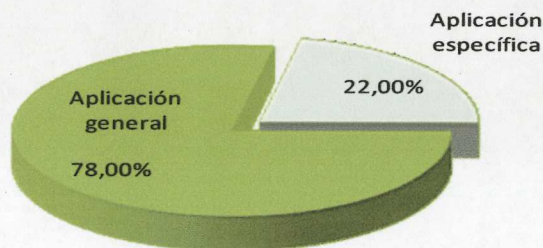


**SECCIÓN DE EGRESOS**  
**(Cifras en miles de colones)**

**COMPOSICIÓN DEL PRESUPUESTO DE EGRESOS**

El total del monto del presupuesto de egresos asciende a **78.885.606,40** distribuido en **61.532.923,20** por recursos de aplicación general para un **78,00%** y **17.352.683,20** de recursos de aplicación específica para un **22,00%**.

**Gráfico 2**  
**Universidad Nacional**  
**Composición del Presupuesto de gastos por tipo de recursos**  
**Al 31 de marzo del 2011**



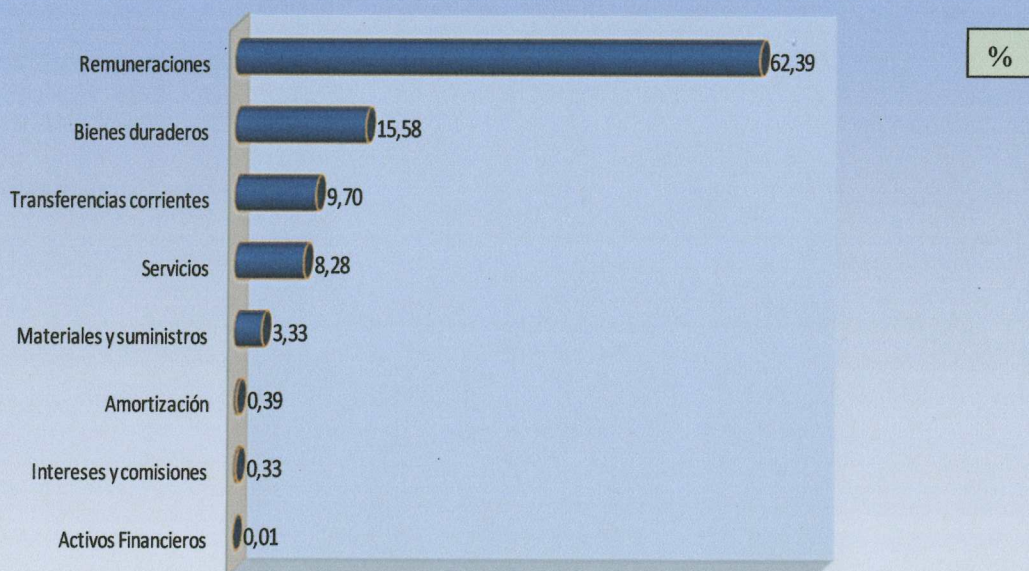
La composición del presupuesto de egresos por partida, de forma integrada según la ejecución del presupuesto al 31 de marzo del 2011, está conformado en un 62,39% del total del presupuesto, correspondiendo a partidas de "Remuneraciones"; las cuales son partidas laborales, el 8,28% se encuentra presupuestado para atender "Servicios", el 3,33% corresponde a la partida de "Materiales y suministros", el 0,33% para atender "Intereses y comisiones", el 0,01% es para la partida de "Activos financieros", el 15,58% corresponde a la partida de "Bienes duraderos" y el 9,70% es para atender "Transferencias corrientes", 0,39% corresponde a la partida de "Amortización", según el siguiente cuadro y gráfico:

**Cuadro 3**  
**Universidad Nacional**  
**Vicerrectoría de Desarrollo**  
**Programa de Gestión Financiera**  
**Porcentaje de representación por partida presupuestaria**  
**Integrado general**  
**Al 31 de marzo del 2011**  
**(Cifras en miles de colones)**

Partida	% de participación
Remuneraciones	62,39
Servicios	8,28
Materiales y suministros	3,33
Intereses y comisiones	0,33
Activos Financieros	0,01
Bienes duraderos	15,58
Transferencias corrientes	9,70
Amortización	0,39
Cuentas especiales	0,00
<b>TOTALES</b>	<b>100,00</b>

Fuente: consolidado de egresos

**Gráfico 3**  
**Universidad Nacional**  
**Composición del presupuesto de forma integrada**  
**al 31 de marzo del 2011**



La ejecución de egresos al 31 de marzo del 2011 muestra, en el cuadro 4 y gráfico 4, una ejecución de forma integrada de **26,84%**, conformado por un **18,59%** registrado como girado o actividad a la fecha; y un **8,25%** que corresponde a compromisos, de los cuales en su mayoría son del año 2010, que se trasladaron para su ejecución al 2011.

**Cuadro 4**  
**Universidad Nacional**  
**Vicerrectoría de Desarrollo**  
**Programa de Gestión Financiera**  
**Resumen de ejecución de egresos**  
**Total Universidad**  
**(Cifras en miles de colones)**

Descripción	Monto	% de ejecución
Presupuesto	78.885.606,40	100,00
Girado	14.662.552,38	18,59
Compromisos	6.506.778,84	8,25
Gastado	21.169.331,22	26,84
Disponibile	57.716.275,18	73,16

Fuente: consolidado de egresos

**Gráfico 4**  
**Universidad Nacional**  
**Conformación de la ejecución del presupuesto de egresos**  
**Recursos integrados**  
**Al 31 de marzo del 2011**



Fuente: Consolidado de egresos, Sección de Presupuesto

De los resultados obtenidos y considerando como referencia un porcentaje de ejecución para tres meses del periodo 2010 es de un 25%, que correspondería a la ejecución proporcional del 100% en doce meses del año, se determina que el porcentaje alcanzado de 26,84% para el I trimestre 2011 es relativamente bajo a pesar de estar levemente por encima del parámetro de referencia. Lo anterior, se fundamenta en el efecto de los compromisos del año 2010 que se trasladan para el presente periodo. Al respecto, interesa señalar los siguientes factores que han incidido en el resultado del grado de ejecución presupuestaria al 31 de marzo 2011:

- El presupuesto del 2011, se encuentra disponible para ejecutar en el sistema a partir del 5 de enero del 2011 para recursos laborales y el 24 de enero para recursos de operación e inversión. En el caso de estos últimos recursos los funcionarios y las funcionarias que tienen bajo su responsabilidad la ejecución, los utilizan generalmente con mayor interés a partir II trimestre 2011.
- Las operaciones de contratación administrativa inician a finales del mes de enero, lo que implica que el período de ejecución a marzo del 2011, de las partidas de bienes duraderos, servicios, materiales y suministros, corresponde a los meses de febrero y marzo del 2011.
- Se encuentra en trámite la elaboración del I presupuesto extraordinario 2011, el cual incorpora los recursos del superávit 2010 que se están solicitando para utilizarlos lo antes posible.

La ejecución de egresos al 31 de marzo del 2011 clasificada por recursos de aplicación general y aplicación específica, muestra lo siguiente:

**Cuadro 5**  
**Universidad Nacional**  
**Vicerrectoría de Desarrollo**  
**Programa de Gestión Financiera**  
**Resumen de ejecución de egresos**  
**Aplicación general**  
**Al 31 de marzo del 2011**  
**(Cifras en miles de colones)**

Descripción	Monto	% de ejecución
Presupuesto	61.532.923,20	100,00
Girado	13.166.059,10	21,40
Compromisos	3.930.214,08	6,39
Gastado	17.096.273,18	27,78
Disponible	44.436.650,02	72,22

Fuente: consolidado de egresos

**Cuadro 6**  
**Universidad Nacional**  
**Vicerrectoría de Desarrollo**  
**Programa de Gestión Financiera**  
**Resumen de ejecución de egresos**  
**Aplicación específica**  
**Al 31 de marzo del 2011**  
**(Cifras en miles de colones)**

Descripción	Monto	% de ejecución
Presupuesto	17.352.683,20	100,00
Girado	1.496.493,27	8,62
Compromisos	2.576.564,76	14,85
Gastado	4.073.058,03	23,47
Disponible	13.279.625,17	76,53

Fuente: consolidado de egresos

De la información contenida en los cuadros anteriores, se puede apreciar que los recursos de aplicación general alcanzan una ejecución de un **27,78%** como gastado considerando los compromisos presupuestarios por ese tipo de recursos, mientras que en los recursos de aplicación específica se componen de un **23,47%**.

## EJECUCIÓN DE EGRESOS POR PARTIDA

La información contenida en el cuadro 7, muestra del presupuesto total universitario la ejecución de egresos al 31 de marzo del 2011 en valores absolutos y porcentuales por partida presupuestaria, según lo girado, comprometido y gastado.

**Cuadro 7**  
**Universidad Nacional**  
**Vicerrectoría de Desarrollo**  
**Programa de Gestión Financiera**  
**Resumen de ejecución de egresos por partida**  
**Integrado general**  
**Al 31 de marzo del 2011**  
**(Cifras en miles de colones)**

Partida	Presupuesto	Girado	%	Compromisos	%	Gastado	%	Disponible
Remuneraciones	49.219.310,14	10.946.231,19	22,24	0,00	0,00	10.946.231,19	22,24	38.273.078,95
Servicios	6.527.965,38	1.153.427,67	17,67	1.977.520,45	30,29	3.130.948,12	47,96	3.397.017,27
Materiales y suministros	2.625.080,33	311.222,32	11,86	460.573,38	17,55	771.795,71	29,40	1.853.284,62
Intereses y comisiones	261.283,00	77.123,47	29,52	0,00	0,00	77.123,47	29,52	184.159,53
Activos Financieros	8.350,00	0,00	0,00	0,00	0,00	0,00	0,00	8.350,00
Bienes duraderos	12.286.857,20	965.017,18	7,85	4.048.074,57	32,95	5.013.091,76	40,80	7.273.765,45
Transferencias corrientes	7.652.892,35	1.174.472,06	15,35	20.610,43	0,27	1.195.082,49	15,62	6.457.809,86
Amortización	303.868,00	35.058,49	11,54	0,00	0,00	35.058,49	11,54	268.809,51
<b>TOTALES</b>	<b>78.885.606,40</b>	<b>14.662.552,38</b>	<b>18,59</b>	<b>6.506.778,84</b>	<b>8,25</b>	<b>21.169.331,22</b>	<b>26,84</b>	<b>57.716.275,18</b>

Fuente: consolidado de egresos

El nivel de ejecución por partida según lo girado, en valor absoluto es de **14.662.552,38** miles de colones, correspondiente un **18,59%**. Esta partida está conformada según el monto y porcentaje de ejecución en el siguiente orden descendente por rubros presupuestarios.

Partida	Valor absoluto	% Ejecutado
Intereses y comisiones	77.123,47	29,52
Remuneraciones	10.946.231,19	22,24
Servicios	1.153.427,67	17,67
Transferencias corrientes	1.174.472,06	15,35
Materiales y suministros	311.222,32	11,86
Amortización	35.058,49	11,54
Bienes duraderos	965.017,18	7,85
<b>TOTALES</b>	<b>14.662.552,38</b>	<b>18,59</b>

Si observamos la ejecución de gastos incorporando los compromisos, se muestra una ejecución en valor absoluto **21.169.331,22** para un **26,84%**, en donde las partidas de intereses y comisiones, y remuneraciones; no varían su ejecución tal y como se presenta en el cuadro anterior según orden descendente, por rubro presupuestario.

En el cuadro 8, se puede observar de forma porcentual el estado de ejecución del presupuesto institucional por partida presupuestaria, a nivel de girado, comprometido y gastado.

**Cuadro 8**  
**Universidad Nacional**  
**Vicerrectoría de Desarrollo**  
**Programa de Gestión Financiera**  
**Resumen de ejecución porcentual de egresos por partida**  
**Integrado General**  
**Al 31 de marzo del 2011**  
**(Cifras en miles de colones)**

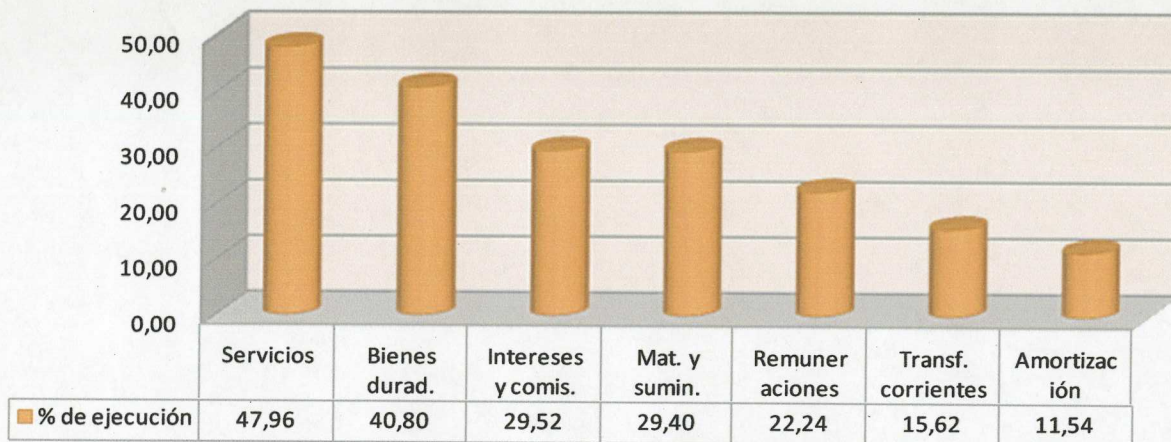
Partida	% ejecución girado	% ejecución comprometido	% ejecución gastado
Remuneraciones	22,24	0,00	22,24
Servicios	17,67	30,29	47,96
Materiales y suministros	11,86	17,55	29,40
Intereses y comisiones	29,52	0,00	29,52
Activos Financieros	0,00	0,00	0,00
Bienes duraderos	7,85	32,95	40,80
Transferencias corrientes	15,35	0,27	15,62
Amortización	11,54	0,00	11,54
Cuentas especiales	0,00	0,00	0,00
<b>TOTALES</b>	<b>18,59</b>	<b>8,25</b>	<b>26,84</b>

Fuente: consolidado de egresos



Representándose gráficamente se puede apreciar la ejecución a nivel de gasto por partida presupuestaria al I trimestre del año 2011. Considerando las fechas de programación de compras emitidas por la Proveduría Institucional, se debe dar seguimiento a la ejecución de las partidas de materiales y suministros, bienes duraderos y servicios. Asimismo, en cuanto a remuneraciones, se debe considerar que a partir de julio del 2011, se aplicará el aumento salarial pactado desde la negociación aprobada por Consejo Universitario, en acuerdo SCU-2108-2010 y los ajustes que se determinen a partir de modificación presupuestaria sujeta a aprobación de dicho Órgano.

**Gráfico 5**  
**Universidad Nacional**  
**Ejecución porcentual del gasto por partida**  
**Al 31 de marzo del 2010**



## **ACCIONES REALIZADAS PARA ATENDER LA MEJORA EN LA EJECUCIÓN PRESUPUESTARIA**

Producto del análisis de los resultados obtenidos en la ejecución al 31 de marzo del 2011, las autoridades correspondientes de forma conjunta con las instancias asesoras en materia presupuestaria de la Institución están fortaleciendo el monitoreo de la ejecución del presupuesto total, tanto de recursos de aplicación general como específica, identificando las siguientes acciones:

- ✓ Acompañamiento para aquellas unidades ejecutoras que a la fecha presenten niveles de ejecución por debajo del promedio y de mayor importancia relativa en cuanto al presupuesto institucional.
- ✓ Retroalimentación de la ejecución de recursos por medio de reuniones de coordinación con representantes de las instancias universitarias que participan en el Consejo de Servicios Comunes (CONSECO), los Directores(as) Ejecutivos (as) de Facultades, Centros, Sedes y Vicerrectorías.
- ✓ Seguimiento a los procesos en trámite de contratación administrativa, con especial interés en obras, debido a que los procesos de contratación administrativa en esta partida son más lentos.
- ✓ Análisis particular a cada una de las instancias de los recursos laborales pendientes de asignar mediante concursos para nombramientos de puestos tanto administrativos como académicos.
- ✓ Elaboración y entrega de informes de ejecución presupuestaria trimestrales a funcionarios responsables del seguimiento respectivo de la utilización de dichos recursos.
- ✓ Evaluación por parte de la Comisión de Ejecución Presupuestaria establecida por Rectoría, del avance de ejecución presupuestaria universitaria.

- ✓ Contratación de un funcionario en el Programa de Gestión Financiera, que realiza una serie de tareas de monitoreo, evaluación, seguimiento, y que ha servido de enlace proyectándose hacia las unidades ejecutoras, donde se encarga de coordinar con los encargados de proyectos, información y asesoramiento presupuestario, que tiene como objetivo principal, la mejora en la ejecución de los recursos del Fondo del Sistema.
  
- ✓ Capacitaciones sobre procesos de contratación realizadas por la Proveeduría Institucional en este primer trimestre del 2011 y procesos administrativos que atiende el Programa de Gestión Financiera, para funcionarios encargados de su trámite.

## **CUADRO DE INGRESOS**

UNIVERSIDAD NACIONAL  
VICERECTORIA DE DESARROLLO  
PROGRAMA DE GESTION FINANCIERA  
CUADRO DE INGRESOS  
AL 31 DE MARZO DEL 2011  
(CIFRAS EN MILES DE COLONES )

CODIGO	DESCRIPCION	TOTAL PRESUPUESTO ORDINARIO	TOTAL PRESUPUESTO EXTRAORD.	TOTAL PRESUPUESTO UNIVERSIDAD	1 TRIMESTRE 2011	TOTAL INGRESOS	INGRESOS GENERALES	INGRESOS ESPECIFICOS	SUPERAVIT O DEFICIT TOTAL UNA
1.	INGRESOS CORRIENTES	66.692.301,18	0,00	66.692.301,18	13.993.407,47	13.993.407,47	12.407.891,36	1.585.516,11	-52.698.893,71
1.3	INGRESOS NO TRIBUTARIOS	6.346.057,11	-39.600,00	6.306.457,11	806.962,14	806.962,14	601.272,57	205.689,57	-5.499.494,97
1.3.1	VENTA DE BIENES Y SERVICIOS	4.284.044,83	-71.339,31	4.212.705,52	227.236,22	227.236,22	57.284,26	169.951,96	-3.985.469,30
1.3.1.1	VENTA DE BIENES	1.882,50	0,00	1.882,50	626,68	626,68	199,70	426,98	-1.255,82
1.3.1.1.4	VENTA DE MATERIALES	1.882,50	0,00	1.882,50	626,68	626,68	199,70	426,98	-1.255,82
1.3.1.2	VENTA DE SERVICIOS	1.156.178,58	-71.339,31	1.084.839,28	170.248,57	170.248,57	1.868,64	168.379,92	-914.590,71
1.3.1.2.04.01	ALQUILER DE LOCALES	12.050,90	0,00	12.050,90	1.531,05	1.531,05	1.531,05	0,00	-10.519,85
1.3.1.2.09.01	POSGRADO EN ADMINISTRACIÓN DE JUSTICIA	25.000,00	0,00	25.000,00	0,00	0,00	0,00	0,00	-25.000,00
1.3.1.2.09.09	VENTA OTROS SERVICIOS	1.119.127,68	-71.339,31	1.047.788,38	168.717,51	168.717,51	337,59	168.379,92	-879.070,86
1.3.1.3	DERECHOS ADMINISTRATIVOS	3.125.983,74	0,00	3.125.983,74	56.360,98	56.360,98	55.215,91	1.145,06	-3.069.622,77
1.3.1.3.02	DERECHOS ADM. A OTROS SERVICIOS PUBL.	3.125.983,74	0,00	3.125.983,74	56.360,98	56.360,98	55.215,91	1.145,06	-3.069.622,77
1.3.1.3.02.02	DERECHOS Y TASAS ADMINIST.(EDUCACION)	3.000.983,74	0,00	3.000.983,74	56.360,98	56.360,98	55.215,91	1.145,06	-2.944.622,77
1.3.1.3.02.02.00.00	DERECHOS DE GRADUACION	30.288,42	0,00	30.288,42	15.942,10	15.942,10	15.942,10	0,00	-14.346,32
1.3.1.3.02.02.00.00	DERECHOS DE EXA. POR SUFICIENCIA	17.507,10	0,00	17.507,10	2.228,72	2.228,72	2.228,72	0,00	-15.278,39
1.3.1.3.02.02.00.00	DERECHOS DE EXA. DE APLAZADOS	5.301,77	0,00	5.301,77	291,40	291,40	291,40	0,00	-5.010,37
1.3.1.3.02.02.00.00	DERECHOS MATRICULA (CURSOS REGULARES)	2.559.225,80	0,00	2.559.225,80	-819,52	-819,52	0,00	-819,52	-2.560.045,32
1.3.1.3.02.02.00.00	RECARGO MAT. CURSOS REGULARES	77.355,31	0,00	77.355,31	921,84	921,84	12,50	909,34	-76.433,47
1.3.1.3.02.02.00.00	DERECHOS MATRIC. LABORATORIOS	103.304,68	0,00	103.304,68	-124,42	-124,42	-124,42	0,00	-103.429,10
1.3.1.3.02.02.00.00	DERECHOS DE RECONOC. ESTUDIOS	4.552,60	0,00	4.552,60	795,01	795,01	795,01	0,00	-3.757,59
1.3.1.3.02.02.00.00	DERECHOS DE INSCRIPCION	101.124,00	0,00	101.124,00	20.721,93	20.721,93	20.721,93	0,00	-80.402,07
1.3.1.3.02.02.00.00	DERECHOS DE EXA. ADMISION	2.346,37	0,00	2.346,37	29,41	29,41	29,41	0,00	-2.316,96
1.3.1.3.02.02.00.00	OTROS DERECHOS	34.508,23	0,00	34.508,23	13.264,63	13.264,63	13.264,63	0,00	-21.243,61
1.3.1.3.02.02.00.00	DERECHOS DE CARNE	9.946,96	0,00	9.946,96	207,69	207,69	207,69	0,00	-9.739,27
1.3.1.3.02.02.00.00	CUOTA BIENESTAR ESTUDIANTIL	55.522,50	0,00	55.522,50	2.902,20	2.902,20	1.846,96	1.055,24	-52.620,30
1.3.1.3.02.03	DERECHOS ADMINISTRATIVOS A ACT. COMERCIALES	125.000,00	0,00	125.000,00	0,00	0,00	0,00	0,00	-125.000,00
1.3.1.3.02.03.00.00	DERECHOS PESCA DEL ATUN, LEY 8000	125.000,00	0,00	125.000,00	0,00	0,00	0,00	0,00	-125.000,00
1.3.2	INGRESOS DE LA PROPIEDAD	1.970.054,44	0,00	1.970.054,44	484.128,10	484.128,10	483.981,94	146,16	-1.485.926,33
1.3.2.3	RENTA DE ACTIVOS FINANCIEROS	1.970.054,44	0,00	1.970.054,44	484.128,10	484.128,10	483.981,94	146,16	-1.485.926,33
1.3.2.3.01.06	INTERESES S/TITULOS VAL. INST. PÚBL. FINANC	1.945.452,00	0,00	1.945.452,00	446.766,70	446.766,70	446.766,70	0,00	-1.498.685,30
1.3.2.3.03.01	INTERESES CTAS BANCARIAS ESTATALES	24.602,44	0,00	24.602,44	6.941,83	6.941,83	6.795,67	146,16	-17.660,61
1.3.2.3.03.04	DIFERENCIAS POR TIPO DE CAMBIO	0,00	0,00	0,00	30.419,57	30.419,57	30.419,57	0,00	30.419,57
1.3.9	OTROS INGRESOS NO TRIBUTARIOS	91.957,85	31.739,31	123.697,15	95.597,82	95.597,82	60.006,36	35.591,45	-28.099,33
1.3.9.9	OTROS INGRESOS NO ESPECIFICADOS	91.957,85	31.739,31	123.697,15	95.597,82	95.597,82	60.006,36	35.591,45	-28.099,33

UNIVERSIDAD NACIONAL  
VICERRECTORIA DE DESARROLLO  
PROGRAMA DE GESTION FINANCIERA  
CUADRO DE INGRESOS  
AL 31 DE MARZO DEL 2011  
(CIFRAS EN MILES DECOLONES )

CODIGO	DESCRIPCION	TOTAL PRESUPUESTO ORDINARIO	TOTAL PRESUPUESTO EXTRAORD.	TOTAL PRESUPUESTO UNIVERSIDAD	I TRIMESTRE 2011	TOTAL INGRESOS	INGRESOS GENERALES	INGRESOS ESPECIFICOS	SUPERAVIT O DEFICIT TOTAL UNA
1.4	TRANSFERENCIAS CORRIENTES	60.346.244,07	39.600,00	60.385.844,07	13.186.445,33	13.186.445,33	11.806.618,79	1.379.826,53	-47.199.398,74
1.4.1	TRANSFERENCIAS CORRIENTES SECTOR PUBLICO	60.328.244,07	39.600,00	60.367.844,07	13.186.445,33	13.186.445,33	11.806.618,79	1.379.826,53	-47.181.398,74
1.4.1.1	DEL GOBIERNO CENTRAL	59.648.359,07	6.000,00	59.654.359,07	13.150.296,55	13.150.296,55	11.804.070,01	1.346.226,53	-46.504.062,52
1.4.1.1.01	FDO. ESPEC. FINANC. EDUC. SUP. (FEES)	57.985.825,26	6.000,00	57.991.825,26	12.734.663,09	12.734.663,09	11.484.351,97	1.250.311,12	-45.257.162,16
1.4.1.1.02	LEY 8457, RENTAS PROPIAS (ANTIGUA LEY 7386)	1.662.533,81	0,00	1.662.533,81	415.633,45	415.633,45	319.718,04	95.915,41	-1.246.900,36
1.4.1.2	TRANSFERENCIAS CORRIENTES DE ORGANOS DESCON.	643.000,00	0,00	643.000,00	0,00	0,00	0,00	0,00	-643.000,00
1.4.1.2.01	APORTE LEY NACIONAL DE EMERGENCIAS No. 8488	643.000,00	0,00	643.000,00	0,00	0,00	0,00	0,00	-643.000,00
1.4.1.3	TRANSFERENCIAS CORR. DE INST. DESCON. NO EMPR	0,00	8.600,00	8.600,00	8.600,00	8.600,00	0,00	8.600,00	0,00
1.4.1.3.01	CONICIT	0,00	8.600,00	8.600,00	8.600,00	8.600,00	0,00	8.600,00	0,00
1.4.1.5	TRANSF. CORRIENTES DE EMPRESAS PUBLIC. NO FINAN	0,00	25.000,00	25.000,00	25.000,00	25.000,00	0,00	25.000,00	0,00
1.4.1.5.01	APORTE LEY NACIONAL DE EMERGENCIAS No. 8488	0,00	0,00	0,00	0,00	0,00	0,00	0,00	0,00
1.4.1.5.02	IMAS	0,00	25.000,00	25.000,00	25.000,00	25.000,00	0,00	25.000,00	0,00
1.4.1.6	TRANSF. CORRIENTES DE EMPRESAS PUBLICAS FINANC	36.885,00	0,00	36.885,00	2.548,78	2.548,78	2.548,78	0,00	-34.336,22
1.4.1.6.02	BANCO CENTRAL DE C.R. LEY 6849, IMPUESTO AL CEM	36.885,00	0,00	36.885,00	2.548,78	2.548,78	2.548,78	0,00	-34.336,22
1.4.3.0	TRANSFER. CORRIENTES DEL SECTOR EXTERNO	18.000,00	0,00	18.000,00	0,00	0,00	0,00	0,00	-18.000,00
1.4.3.9	OTRAS TRANSFER. CORR. DEL SEC. EXTERNO	18.000,00	0,00	18.000,00	0,00	0,00	0,00	0,00	-18.000,00
3.	FINANCIAMIENTO	12.193.305,23	0,00	12.193.305,23	0,00	0,00	0,00	0,00	-12.193.305,23
3.3.0.	RECURSOS VIGENCIAS ANTERIORES	12.193.305,23	0,00	12.193.305,23	0,00	0,00	0,00	0,00	-12.193.305,23
3.3.1	SUPERAVIT LIBRE	5.825.190,93	0,00	5.825.190,93	0,00	0,00	0,00	0,00	-5.825.190,93
3.3.2	SUPERAVIT ESPECIFICO	6.368.114,30	0,00	6.368.114,30	0,00	0,00	0,00	0,00	-6.368.114,30
	<b>TOTAL INGRESOS</b>	<b>78.885.606,40</b>	<b>0,00</b>	<b>78.885.606,40</b>	<b>13.993.407,47</b>	<b>13.993.407,47</b>	<b>12.407.891,36</b>	<b>1.585.516,11</b>	<b>-64.892.198,94</b>

**EJECUCIÓN PRESUPUESTARIA DE  
EGRESOS**

**CONSOLIDADO GENERAL TOTAL  
UNIVERSIDAD**



**UNIVERSIDAD NACIONAL**  
VICERRECTORÍA DE DESARROLLO  
PROGRAMA DE GESTIÓN FINANCIERA  
INFORME DE EJECUCIÓN PRESUPUESTARIA  
AL 31 DE MARZO DEL 2011  
CONSOLIDADO DE EGRESOS  
(Cifras en miles de colones)

COD.	PARTIDA	PRES. INICIAL	TOTAL PRESUP.	GIRADO AL 31-03-11	GIRADO TRIMESTRAL	COMPROM.	TOTAL GASTADO	MONTO DISPONIBLE
0 00 00	REMUNERACIONES	49.334.420,01	49.219.310,14	10.946.231,19	10.946.231,19	0,00	10.946.231,19	38.273.078,95
0 01 00	REMUNERACIONES BASICAS	21.758.882,98	21.672.117,28	4.562.463,91	4.562.463,91	0,00	4.562.463,91	17.109.653,37
0 01 01	Sueldos para Cargos Fijos	20.543.379,32	20.543.379,32	4.383.846,21	4.383.846,21	0,00	4.383.846,21	16.159.533,11
0 01 03	Servicios Especiales	1.143.503,66	1.056.737,96	149.824,62	149.824,62	0,00	149.824,62	906.913,34
0 01 05	Suplencias	72.000,00	72.000,00	28.793,08	28.793,08	0,00	28.793,08	43.206,92
0 02 00	REMUNERACIONES EVENTUALES	834.673,40	836.626,45	221.159,81	221.159,81	0,00	221.159,81	615.466,63
0 02 01	Tiempo Extraordinario	380.000,00	380.000,00	135.970,61	135.970,61	0,00	135.970,61	244.029,39
0 02 02	Recargo de Funciones	314.369,90	316.322,95	61.872,49	61.872,49	0,00	61.872,49	254.450,46
0 02 03	Disponibilidad Laboral	88.380,48	88.380,48	16.945,80	16.945,80	0,00	16.945,80	71.434,67
0 02 05	Dietas	51.923,02	51.923,02	6.370,91	6.370,91	0,00	6.370,91	45.552,10
0 03 00	INCENTIVOS SALARIALES	18.684.999,48	18.682.835,79	4.269.071,62	4.269.071,62	0,00	4.269.071,62	14.413.764,17
0 03 01	Retribución por Años Servidos	8.392.438,99	8.399.091,10	1.953.749,34	1.953.749,34	0,00	1.953.749,34	6.445.341,76
0 03 02	Restricc. Al Ejerc. Liberal de la Profesión	2.595.154,12	2.587.117,56	583.496,13	583.496,13	0,00	583.496,13	2.003.621,43
0 03 03	Décimo Tercer Mes	3.174.122,64	3.165.881,18	703.438,27	703.438,27	0,00	703.438,27	2.462.442,91
0 03 04	Salario Escolar	2.883.419,76	2.875.933,02	639.270,39	639.270,39	0,00	639.270,39	2.236.662,63
0 03 99	Otros Incentivos Salariales	1.639.863,97	1.654.812,93	389.117,49	389.117,49	0,00	389.117,49	1.265.695,44
0 04 00	CONTRIB. PAT. A L DESARROLLO Y SEG. SOCIAL	3.713.772,40	3.703.993,74	817.455,53	817.455,53	0,00	817.455,53	2.886.538,21
0 04 01	Contr. Patron. A Seguro de la Salud CCS	3.523.322,35	3.514.051,80	775.533,68	775.533,68	0,00	775.533,68	2.738.518,12
0 04 05	Contr. Patron. A Banco Pop. Y Desar. Comunal	190.450,05	189.941,94	41.921,85	41.921,85	0,00	41.921,85	148.020,09
0 05 00	CONTRIB. PAT. Fds. Pensiones y Otros de Capit.	4.304.591,75	4.286.236,87	1.043.943,60	1.043.943,60	0,00	1.043.943,60	3.242.293,27
0 05 01	Contr. Patron. A Seguro de Pensiones CCS	1.134.037,07	1.126.729,81	257.431,35	257.431,35	0,00	257.431,35	869.298,45
0 05 02	Aporte Patron. A Reg. Oblig. Pens. Complem.	571.350,15	569.866,65	125.763,00	125.763,00	0,00	125.763,00	444.103,65
0 05 03	Aporte Patron. A Fondo de Capital. Laboral.	1.142.716,02	1.139.682,59	251.532,16	251.532,16	0,00	251.532,16	888.150,43
0 05 04	Contrib. Patron. Otros Fondos Amist. Entes Públicos	660.557,05	673.940,44	127.571,28	127.571,28	0,00	127.571,28	546.369,15
0 05 05	Fdos adm entes privados	795.931,47	776.017,40	281.645,81	281.645,81	0,00	281.645,81	494.371,58
0 99 00	OTRAS REMUNERACIONES	37.500,00	37.500,00	32.136,70	32.136,70	0,00	32.136,70	5.363,30
0 99 99	Otras Remuneraciones	37.500,00	37.500,00	32.136,70	32.136,70	0,00	32.136,70	5.363,30
1 00 00	SERVICIOS	5.444.276,50	6.527.965,38	1.153.427,67	1.153.427,67	1.977.520,45	3.130.948,12	3.397.017,27
1 01 00	ALQUILERES	771.162,49	869.198,79	105.965,72	105.965,72	609.758,98	715.724,71	153.474,08
1 01 01	Alquiler de Edificios Locales y Terrenos	719.657,49	852.724,01	105.207,69	105.207,69	606.808,86	712.016,55	140.707,46
1 01 02	Alquiler de Maquinaria, Equipo y Mobiliario	13.485,00	10.094,78	370,24	370,24	2.950,13	3.320,36	6.774,42
1 01 99	Otros Alquileres	38.020,00	6.380,00	387,80	387,80	0,00	387,80	5.992,20
1 02 00	SERVICIOS BASICOS	852.412,41	855.755,37	203.294,80	203.294,80	1.768,92	205.063,72	650.691,65
1 02 01	Servicio de Agua y Alcantarillados	149.624,00	154.147,96	38.106,52	38.106,52	0,00	38.106,52	116.041,44
1 02 02	Servicio de Energía Eléctrica	455.418,22	455.418,22	100.541,74	100.541,74	0,00	100.541,74	354.876,48
1 02 03	Servicio de Correo	12.010,96	9.730,56	2.075,70	2.075,70	0,00	2.075,70	7.654,87
1 02 04	Servicio de Telecomunicaciones	224.359,22	231.882,59	59.939,48	59.939,48	1.768,92	61.708,40	170.174,18
1 02 99	Otros Servicios Básicos	11.000,00	4.576,04	2.631,37	2.631,37	0,00	2.631,37	1.944,68
1 03 00	SERVICIOS COMERCIALES Y FINANCIEROS	710.095,45	920.311,46	247.516,37	247.516,37	289.744,02	537.260,39	383.051,07
1 03 01	Información	154.720,00	185.680,84	59.450,80	59.450,80	105.353,28	164.804,08	20.876,76
1 03 02	Publicidad y propaganda	11.120,69	28.262,49	5.862,53	5.862,53	10.482,41	16.344,94	11.917,55
1 03 03	Impresión, Encuadernación y Otros	89.193,55	116.464,92	10.327,07	10.327,07	41.413,95	51.741,91	64.723,91
1 03 04	Transporte de Bienes	735,00	4.008,41	2.645,19	2.645,19	810,51	3.455,70	552,71
1 03 05	Transportes Aduaneros	14.812,00	17.914,64	2.150,82	2.150,82	3.951,82	6.102,64	11.812,00

**UNIVERSIDAD NACIONAL**  
**VICERRECTORÍA DE DESARROLLO**  
**PROGRAMA DE GESTIÓN FINANCIERA**  
**INFORME DE EJECUCIÓN PRESUPUESTARIA**  
**AL 31 DE MARZO DEL 2011**  
**CONSOLIDADO DE EGRESOS**  
(Cifras en miles de colones)

COD.	PARTIDA	PRES. INICIAL	TOTAL PRESUP.	GIRADO AL 31-03-11	GIRADO TRIMESTRAL	COMPROM.	TOTAL GASTADO	MONTO DISPONIBLE
1 03 06	Comis. Y Gastos por Serv. Financ. Y Comerc.	402.006,29	405.174,55	165.922,16	165.922,16	3.377,00	169.299,16	235.875,39
1 03 07	Servs de Transport. Elect. De Informac.	37.477,92	162.805,62	1.157,81	1.157,81	124.355,05	125.512,86	37.292,76
<b>1 04 00</b>	<b>SERVICIOS DE GESTION Y APOYO</b>	<b>388.625,58</b>	<b>607.672,24</b>	<b>86.850,70</b>	<b>86.850,70</b>	<b>294.868,15</b>	<b>381.718,85</b>	<b>225.953,39</b>
1 04 01	Servicios Médicos y de Laboratorio	18.994,09	35.717,45	2.004,34	2.004,34	15.674,25	17.678,60	18.038,85
1 04 02	Servicios Jurídicos	11.294,64	24.298,78	300,00	300,00	16.848,78	17.148,78	7.150,00
1 04 03	Servicios de Ingeniería	40.740,73	80.680,97	11.002,34	11.002,34	11.446,47	22.448,81	58.232,16
1 04 04	Servicios en Ciencias Económicas y Sociales	42.985,00	105.051,73	21.322,86	21.322,86	59.225,71	80.548,56	24.503,17
1 04 05	Serv. De desarrollo de Sist. Informáticos	18.670,63	9.420,13	92,20	92,20	1.487,00	1.579,20	7.840,93
1 04 06	Servicios Generales	94.451,54	108.365,49	13.994,48	13.994,48	73.193,24	87.187,73	21.177,76
1 04 99	Otros Servicios de Gestión y Apoyo	161.488,97	223.444,16	38.134,48	38.134,48	116.992,68	155.127,16	68.317,00
<b>1 05 00</b>	<b>GASTOS DE VIAJE Y TRANSPORTE</b>	<b>437.461,40</b>	<b>629.670,43</b>	<b>72.738,78</b>	<b>72.738,78</b>	<b>84.604,06</b>	<b>157.342,84</b>	<b>472.327,59</b>
1 05 01	Transporte Dentro del País	104.787,71	163.318,66	5.984,99	5.984,99	68.666,25	74.651,24	88.667,41
1 05 02	Viáticos Dentro del País	250.742,89	344.770,27	51.109,80	51.109,80	9.651,26	60.761,06	284.009,21
1 05 03	Transporte en el Exterior	40.603,55	66.510,32	12.593,02	12.593,02	2.716,56	15.309,58	51.200,74
1 05 04	Viáticos en el Exterior	41.327,25	55.071,18	3.050,96	3.050,96	3.569,99	6.620,95	48.450,23
<b>1 06 00</b>	<b>SEGUROS, REASEGUROS Y OTRAS OBLIGACIONES</b>	<b>181.927,84</b>	<b>183.396,91</b>	<b>52.160,53</b>	<b>52.160,53</b>	<b>0,00</b>	<b>52.160,53</b>	<b>131.236,38</b>
1 06 01	Seguros	181.927,84	183.396,91	52.160,53	52.160,53	0,00	52.160,53	131.236,38
<b>1 07 00</b>	<b>CAPACITACIÓN Y PROTOCOLO</b>	<b>454.246,17</b>	<b>632.827,98</b>	<b>58.369,09</b>	<b>58.369,09</b>	<b>169.233,29</b>	<b>227.602,38</b>	<b>405.225,60</b>
1 07 01	Actividades de Capacitación	291.715,53	422.909,24	21.928,50	21.928,50	98.296,07	120.224,57	302.684,67
1 07 02	Actividades Protocolarias y Sociales	161.530,64	208.918,74	36.440,59	36.440,59	70.937,22	107.377,81	101.540,93
1 07 03	Gastos de Representación Institucional	1.000,00	1.000,00	0,00	0,00	0,00	0,00	1.000,00
<b>1 08 00</b>	<b>MANTENIMIENTO REPARACION</b>	<b>1.141.894,06</b>	<b>1.446.613,00</b>	<b>296.241,86</b>	<b>296.241,86</b>	<b>486.831,22</b>	<b>783.073,08</b>	<b>663.539,92</b>
1 08 01	Mantenimiento de Edificios y Locales	557.573,45	717.330,91	227.573,78	227.573,78	320.642,67	548.216,45	169.114,46
1 08 02	Mantenimiento de Vías de Comunicación	0,00	100,00	0,00	0,00	0,00	0,00	100,00
1 08 03	Mantenimiento de Instalaciones y Otras obras	300,00	100,00	0,00	0,00	0,00	0,00	100,00
1 08 04	Mantenimiento y Repar. De Maq. Y Equipo Produc.	20.335,00	19.765,24	4.825,41	4.825,41	2.616,10	7.441,51	12.323,73
1 08 05	Manten. Y Repar. De Equipo de Transporte	89.675,67	155.755,42	28.449,22	28.449,22	67.814,81	96.264,03	59.491,40
1 08 06	Manten. Y Repar. De Equipo de Comunicación	9.940,00	15.903,52	1.738,10	1.738,10	1.915,82	3.653,93	12.249,59
1 08 07	Mantenimiento y Repar. De Equipo y Mobil. Oficina	28.657,90	41.153,84	6.495,32	6.495,32	14.549,23	21.044,55	20.109,29
1 08 08	Manten. Y Repar. De Equipo de Comp. Y Sist.	386.931,77	431.532,69	18.534,00	18.534,00	57.059,25	75.593,25	355.939,44
1 08 99	Manten. Y Repar. De Otros equipos.	48.480,27	64.971,39	8.626,03	8.626,03	22.233,34	30.859,37	34.112,02
<b>1 99 00</b>	<b>SERVICIOS DIVERSOS</b>	<b>506.451,11</b>	<b>382.519,20</b>	<b>30.289,81</b>	<b>30.289,81</b>	<b>40.711,81</b>	<b>71.001,62</b>	<b>311.517,58</b>
1 99 02	Intereses Moratorios y Multas	0,00	1.095,84	1.092,68	1.092,68	0,00	1.092,68	3,17
1 99 99	Otros Servicios No Especificados	506.451,11	381.423,36	29.197,14	29.197,14	40.711,81	69.908,94	311.514,41
<b>2 00 00</b>	<b>MATERIALES Y SUMINISTROS</b>	<b>2.490.219,07</b>	<b>2.625.080,33</b>	<b>311.222,32</b>	<b>311.222,32</b>	<b>460.573,38</b>	<b>771.795,71</b>	<b>1.853.284,62</b>
<b>2 01 00</b>	<b>PRODUCTOS QUÍMICOS Y CONEXOS</b>	<b>469.133,12</b>	<b>463.218,66</b>	<b>84.732,01</b>	<b>84.732,01</b>	<b>71.676,32</b>	<b>156.408,33</b>	<b>306.810,33</b>
2 01 01	Combustibles y Lubricantes	225.137,95	181.310,24	35.777,63	35.777,63	15.103,91	50.881,54	130.428,70
2 01 02	Productos Farmacéuticos y Medicinales	11.684,37	11.865,24	883,63	883,63	1.461,83	2.345,46	9.519,78
2 01 03	Productos veterinarios	6.146,86	3.511,75	0,00	0,00	1.085,75	1.085,75	2.466,00
2 01 04	Tintas, pinturas y diluyentes	126.404,35	129.071,10	32.899,45	32.899,45	18.929,47	51.828,92	77.242,18
2 01 99	Otros Productos Químicos	99.759,60	137.420,33	15.171,30	15.171,30	35.095,36	50.266,66	87.153,67
<b>2 02 00</b>	<b>ALIMENTOS Y PRODUCTOS AGROPECUARIOS</b>	<b>104.149,71</b>	<b>126.639,59</b>	<b>17.411,92</b>	<b>17.411,92</b>	<b>14.175,15</b>	<b>31.587,07</b>	<b>95.052,52</b>
2 02 01	Productos Pecuarios y Otras Especies	1.150,00	840,54	0,00	0,00	0,00	0,00	840,54
2 02 02	Productos agroforestales	2.147,88	7.205,26	506,00	506,00	0,00	506,00	6.699,26

**UNIVERSIDAD NACIONAL**  
**VICERRECTORÍA DE DESARROLLO**  
**PROGRAMA DE GESTIÓN FINANCIERA**  
**INFORME DE EJECUCIÓN PRESUPUESTARIA**  
**AL 31 DE MARZO DEL 2011**  
**CONSOLIDADO DE EGRESOS**  
(Cifras en miles de colones)

COD.	PARTIDA	PRES. INICIAL	TOTAL PRESUP.	GIRADO AL 31-03-11	GIRADO TRIMESTRAL	COMPROM.	TOTAL GASTADO	MONTO DISPONIBLE
2 02 03	Alimentos y Bebidas	100.646,34	117.298,78	16.537,27	16.537,27	13.982,11	30.519,38	86.779,40
2 02 04	Alimentos Para Animales	205,50	1.295,01	368,66	368,66	193,04	561,70	733,31
<b>2 03 00</b>	<b>MATERIALES Y PROD. DE USO EN CONST. Y MANT</b>	<b>91.473,22</b>	<b>155.852,88</b>	<b>25.697,69</b>	<b>25.697,69</b>	<b>54.778,10</b>	<b>80.475,79</b>	<b>75.377,09</b>
2 03 01	Materiales y Productos Metálicos	17.112,63	24.738,95	5.231,67	5.231,67	1.376,32	6.607,99	18.130,96
2 03 02	Materiales y productos minerales	3.205,26	35.160,85	1.242,49	1.242,49	29.960,33	31.202,82	3.958,03
2 03 03	Madera y Sus Derivados	11.785,26	12.986,29	202,64	202,64	45,03	247,68	12.738,62
2 03 04	Materiales y Prod. Elect. Telef. Y de Cómputo	33.073,91	38.040,33	12.888,98	12.888,98	8.565,28	21.454,26	16.586,07
2 03 05	Materiales y Productos de Vidrio	4.552,76	4.204,46	72,70	72,70	0,00	72,70	4.131,76
2 03 06	Materiales y Productos de Plástico	8.228,76	12.761,04	837,83	837,83	0,00	837,83	11.923,22
2 03 99	Otros Mater. Y Prod de Uso en la Construcción	13.514,64	27.960,96	5.221,38	5.221,38	14.831,14	20.052,52	7.908,44
<b>2 04 00</b>	<b>HERRAMIENTAS, REPUESTOS Y ACCESORIOS</b>	<b>294.720,39</b>	<b>359.388,05</b>	<b>49.431,16</b>	<b>49.431,16</b>	<b>79.115,40</b>	<b>128.546,56</b>	<b>230.841,49</b>
2 04 01	Herramientas e Instrumentos	58.757,23	112.513,69	26.059,58	26.059,58	24.678,80	50.738,38	61.775,32
2 04 02	Repuestos y Accesorios	235.963,16	246.874,36	23.371,58	23.371,58	54.436,60	77.808,18	169.066,18
<b>2 05 00</b>	<b>BIENES PARA LA PRODUCCION Y COMERCIAL</b>	<b>500,00</b>	<b>500,00</b>	<b>0,00</b>	<b>0,00</b>	<b>0,00</b>	<b>0,00</b>	<b>500,00</b>
2 05 99	Otros bienes para la producción y comercial	500,00	500,00	0,00	0,00	0,00	0,00	500,00
<b>2 99 00</b>	<b>UTILES, MATERIALES Y SUMINISTROS DIVERSOS</b>	<b>1.530.242,64</b>	<b>1.519.481,14</b>	<b>133.949,54</b>	<b>133.949,54</b>	<b>240.828,42</b>	<b>374.777,96</b>	<b>1.144.703,18</b>
2 99 01	Utiles y Materiales de Oficina y Cómputo	98.222,31	110.334,42	11.367,65	11.367,65	9.870,12	21.237,77	89.096,66
2 99 02	Utiles y Materiales Médicos, Hospitalarios y de Inve	70.568,89	71.687,69	11.274,83	11.274,83	8.623,74	19.898,57	51.789,11
2 99 03	Productos de Papel, Cartón e Impresos	178.347,70	313.068,53	24.715,90	24.715,90	172.620,83	197.336,73	115.731,80
2 99 04	Textiles y Vestuarios	87.621,00	103.356,39	49.260,84	49.260,84	13.263,03	62.523,87	40.832,52
2 99 05	Utiles y Materiales de Limpieza	68.385,28	71.118,92	19.937,20	19.937,20	8.987,63	28.924,84	42.194,08
2 99 06	Utiles y Materiales de resguardo y seguridad	7.467,01	11.431,92	6.183,56	6.183,56	1.552,32	7.735,87	3.696,04
2 99 07	Utiles y Materiales de Cocina y Comedor	8.615,07	9.873,91	1.258,58	1.258,58	70,78	1.329,36	8.544,55
2 99 99	Otros Utiles, Materiales y Suministros Diversos	1.010.915,37	828.609,36	9.950,98	9.950,98	25.839,96	35.790,95	792.818,41
<b>3 00 00</b>	<b>INTERESES Y COMISIONES</b>	<b>261.283,00</b>	<b>261.283,00</b>	<b>77.123,47</b>	<b>77.123,47</b>	<b>0,00</b>	<b>77.123,47</b>	<b>184.159,53</b>
3 02 00	INTERESES SOBRE PRESTAMOS	109.666,00	109.666,00	56.823,71	56.823,71	0,00	56.823,71	52.842,29
3 02 06	Intereses S/ Préstamos Inst. Publ. Financ.	109.666,00	109.666,00	56.823,71	56.823,71	0,00	56.823,71	52.842,29
<b>3 04 00</b>	<b>COMISIONES Y OTROS GASTOS</b>	<b>151.617,00</b>	<b>151.617,00</b>	<b>20.299,75</b>	<b>20.299,75</b>	<b>0,00</b>	<b>20.299,75</b>	<b>131.317,25</b>
3 04 05	Diferencias por tipo de cambio	151.617,00	151.617,00	20.299,75	20.299,75	0,00	20.299,75	131.317,25
<b>4 00 00</b>	<b>ACTIVOS FINANCIEROS</b>	<b>8.150,00</b>	<b>8.350,00</b>	<b>0,00</b>	<b>0,00</b>	<b>0,00</b>	<b>0,00</b>	<b>8.350,00</b>
4 01 00	PRESTAMOS	8.150,00	8.350,00	0,00	0,00	0,00	0,00	8.350,00
4 01 07	Préstamos Al Sector Privado	8.150,00	8.350,00	0,00	0,00	0,00	0,00	8.350,00
<b>5 00 00</b>	<b>BIENES DURADEROS</b>	<b>13.443.024,64</b>	<b>12.286.857,20</b>	<b>965.017,18</b>	<b>965.017,18</b>	<b>4.048.074,57</b>	<b>5.013.091,76</b>	<b>7.273.765,45</b>
5 01 00	MAQUINARIA, EQUIPO Y MOBILIARIO	6.854.667,88	6.569.220,76	825.981,22	825.981,22	2.797.525,65	3.623.506,87	2.945.713,89
5 01 01	Maquinaria y Equipo para la Producción	50.000,00	133.971,95	55.348,51	55.348,51	66.652,99	122.001,50	11.970,45
5 01 02	Equipo de Transporte	201.200,00	201.451,79	11.898,61	11.898,61	87.551,19	99.449,80	102.001,98
5 01 03	Equipo de Comunicación	871.781,74	862.022,45	108.684,01	108.684,01	84.989,70	193.673,72	668.348,73
5 01 04	Equipo y Mobiliario de Oficina	571.249,72	585.334,37	255.194,76	255.194,76	228.604,71	483.799,47	101.534,90
5 01 05	Equipo y Programas de Cómputo	1.724.110,00	1.604.538,48	100.255,31	100.255,31	572.353,42	672.608,73	931.929,75
5 01 06	Equipo Sanitario de Laboratorio e Investigación	2.115.431,33	1.735.651,69	103.149,45	103.149,45	1.390.380,04	1.493.529,49	242.122,20
5 01 07	Equipo y Mobil. Educac., Deportivo y Recreativo	621.590,00	636.416,21	33.470,63	33.470,63	54.588,84	88.059,47	548.356,73
5 01 99	Maquinaria y Equipo Diverso	699.305,09	809.833,83	157.979,93	157.979,93	312.404,75	470.384,68	339.449,14

UNIVERSIDAD NACIONAL  
VICERRECTORÍA DE DESARROLLO  
PROGRAMA DE GESTIÓN FINANCIERA  
INFORME DE EJECUCIÓN PRESUPUESTARIA  
AL 31 DE MARZO DEL 2011  
CONSOLIDADO DE EGRESOS  
(Cifras en miles de colones)

COD.	PARTIDA	PRES. INICIAL	TOTAL PRESUP.	GIRADO AL 31-03-11	GIRADO TRIMESTRAL	COMPROM.	TOTAL GASTADO	MONTO DISPONIBLE
5 02 00	CONSTRUCCIONES, ADICIONES Y MEJORAS	6.567.356,76	5.696.636,44	139.035,96	139.035,96	1.250.548,93	1.389.584,89	4.307.051,55
5 02 01	Edificios	5.448.908,41	4.774.159,66	139.035,96	139.035,96	1.062.185,81	1.201.221,77	3.572.937,88
5 02 02	Vías de Comunicación Terrestre	301.041,20	276.041,20	0,00	0,00	0,00	0,00	276.041,20
5 02 07	Instalaciones	335.700,00	313.703,47	0,00	0,00	101.381,11	101.381,11	212.322,36
5 02 99	Otras Construc., Adiciones y Mejoras	481.707,15	332.732,12	0,00	0,00	86.982,01	86.982,01	245.750,11
5 99 00	BIENES DURADEROS DIVERSOS	21.000,00	21.000,00	0,00	0,00	0,00	0,00	21.000,00
5 99 03	Bienes Intangibles	21.000,00	21.000,00	0,00	0,00	0,00	0,00	21.000,00
6 00 00	TRANSFERENCIAS CORRIENTES	7.600.365,18	7.652.892,35	1.174.472,06	1.174.472,06	20.610,43	1.195.082,49	6.457.809,86
6 01 00	TRANSFERENCIAS CORRIENTES AL	68.113,45	68.113,45	0,00	0,00	0,00	0,00	68.113,45
6 01 03	Transferencias corrientes a instituciones	68.113,45	68.113,45	0,00	0,00	0,00	0,00	68.113,45
6 02 00	TRANSFERENCIAS CORRIENTES AL	5.127.940,79	5.188.184,00	711.981,60	711.981,60	13.472,43	725.454,03	4.462.729,97
6 02 01	Becas a funcionarios	687.019,54	687.019,54	109.874,08	109.874,08	3.001,93	112.876,01	574.143,53
6 02 02	Becas a terceras personas	4.310.715,32	4.367.521,62	584.748,89	584.748,89	10.470,50	595.219,39	3.772.302,23
6 02 03	Ayudas a funcionarios	109.327,61	109.612,61	15.798,64	15.798,64	0,00	15.798,64	93.813,97
6 02 99	Otras transferencias a personas	20.878,32	24.030,24	1.559,99	1.559,99	0,00	1.559,99	22.470,25
6 03 00	PRESTACIONES	1.348.739,21	1.343.498,41	245.713,39	245.713,39	0,00	245.713,39	1.097.785,02
6 03 01	Prestaciones legales	1.348.739,21	1.343.498,41	245.713,39	245.713,39	0,00	245.713,39	1.097.785,02
6 04 00	TRANSFERENCIAS CORRIENTES A	965.250,26	962.775,01	212.794,78	212.794,78	0,00	212.794,78	749.980,22
6 04 01	Transferencias Corrientes a Asociaciones	952.250,26	949.775,01	209.609,47	209.609,47	0,00	209.609,47	740.165,53
6 04 04	transf. Corr. A Otras Entidades Sin Fines Lucrativos	13.000,00	13.000,00	3.185,31	3.185,31	0,00	3.185,31	9.814,69
6 06 00	OTRAS TRANSFER. CORRIENTES AL SECTOR PRIVA	70.000,00	70.000,00	61,73	61,73	0,00	61,73	69.938,27
6 06 01	Indemnizaciones	70.000,00	70.000,00	61,73	61,73	0,00	61,73	69.938,27
6 07 00	TRANSFER. CORRIENTES AL SECTOR EXTERNO	20.321,48	20.321,48	3.920,55	3.920,55	7.138,00	11.058,55	9.262,93
6 07 01	Transfer. Corrientes Organismos Internacionales	20.321,48	20.321,48	3.920,55	3.920,55	7.138,00	11.058,55	9.262,93
8 00 00	AMORTIZACION	303.868,00	303.868,00	35.058,49	35.058,49	0,00	35.058,49	268.809,51
8 02 00	AMORTIZACION DE PRESTAMOS	303.868,00	303.868,00	35.058,49	35.058,49	0,00	35.058,49	268.809,51
8 02 06	Amortiz. De Prestamos Inst. Public. Financieras	303.868,00	303.868,00	35.058,49	35.058,49	0,00	35.058,49	268.809,51
<b>TOTAL EGRESOS</b>		<b>78.885.606,40</b>	<b>78.885.606,40</b>	<b>14.662.552,38</b>	<b>14.662.552,38</b>	<b>6.506.778,84</b>	<b>21.169.331,22</b>	<b>57.716.275,18</b>

**CONSOLIDADO GENERAL Y POR  
PROGRAMA**

# **PROGRAMA ACADÉMICO**

UNIVERSIDAD NACIONAL  
VICERRECTORÍA DE DESARROLLO  
PROGRAMA DE GESTIÓN FINANCIERA  
INFORME DE EJECUCIÓN PRESUPUESTARIA  
AL 31 DE MARZO DEL 2011  
CONSOLIDADO DE EGRESOS POR PROGRAMA  
PROGRAMA ACADÉMICO  
(Cifras en miles de colones)

COD.	PARTIDA	PRES. INICIAL	TOT. MODIF. Y PRES. EXTRA.	TOTAL PRESUP.	GIRADO AL 31-03-11	GIRADO TRIMESTRAL	COMPROM.	TOTAL GASTADO	MONTO DISPONIBLE
<b>0 00 00</b>	<b>REMUNERACIONES</b>	<b>27.986.111,78</b>	<b>-23.814,42</b>	<b>27.962.297,37</b>	<b>5.716.912,00</b>	<b>5.716.912,00</b>	<b>0,00</b>	<b>5.716.912,00</b>	<b>22.245.385,37</b>
0 01 00	REMUNERACIONES BASICAS	12.694.331,98	-41.197,28	12.653.134,71	2.487.276,03	2.487.276,03	0,00	2.487.276,03	10.165.858,68
0 01 01	Sueldos para Cargos Fijos	11.864.591,61	0,00	11.864.591,61	2.363.364,95	2.363.364,95	0,00	2.363.364,95	9.501.226,66
0 01 03	Servicios Especiales	829.740,38	-41.197,28	788.543,10	123.911,08	123.911,08	0,00	123.911,08	664.632,02
<b>0 02 00</b>	<b>REMUNERACIONES EVENTUALES</b>	<b>333.106,19</b>	<b>2.522,12</b>	<b>335.628,31</b>	<b>65.319,61</b>	<b>65.319,61</b>	<b>0,00</b>	<b>65.319,61</b>	<b>270.308,70</b>
0 02 02	Recargo de Funciones	280.598,95	2.522,12	283.121,07	55.829,98	55.829,98	0,00	55.829,98	227.291,09
0 02 03	Disponibilidad Laboral	50.797,84	0,00	50.797,84	9.288,05	9.288,05	0,00	9.288,05	41.509,79
0 02 05	Dietas	1.709,40	0,00	1.709,40	201,58	201,58	0,00	201,58	1.507,82
<b>0 03 00</b>	<b>INCENTIVOS SALARIALES</b>	<b>10.749.346,83</b>	<b>14.400,66</b>	<b>10.763.747,49</b>	<b>2.282.603,83</b>	<b>2.282.603,83</b>	<b>0,00</b>	<b>2.282.603,83</b>	<b>8.481.143,66</b>
0 03 01	Retribución por Años Servidos	5.312.349,80	13.449,66	5.325.799,46	1.148.901,80	1.148.901,80	0,00	1.148.901,80	4.176.897,66
0 03 02	Restricc. Al Ejerc. Liberal de la Profesión	1.494.370,15	-7.474,35	1.486.895,80	307.212,40	307.212,40	0,00	307.212,40	1.179.683,40
0 03 03	Décimo Tercer Mes	1.831.144,57	-3.418,31	1.827.726,27	372.097,41	372.097,41	0,00	372.097,41	1.455.628,85
0 03 04	Salario Escolar	1.663.430,03	-3.105,31	1.660.324,72	353.676,03	353.676,03	0,00	353.676,03	1.306.648,69
0 03 99	Otros Incentivos Salariales	448.052,27	14.948,97	463.001,24	100.716,18	100.716,18	0,00	100.716,18	362.285,05
<b>0 04 00</b>	<b>CONTRIB. PAT. A L DESARROLLO Y SEG. SOCIAL</b>	<b>2.142.455,41</b>	<b>-4.215,12</b>	<b>2.138.240,29</b>	<b>515.490,27</b>	<b>515.490,27</b>	<b>0,00</b>	<b>515.490,27</b>	<b>1.622.750,02</b>
0 04 01	Contr. Patron. A Seguro de la Salud CCSS	2.032.585,76	-4.000,19	2.028.585,57	493.275,07	493.275,07	0,00	493.275,07	1.535.310,49
0 04 05	Contr. Patron. A Banco Pop. Y Desar. Comunal	109.869,65	-214,93	109.654,72	22.215,20	22.215,20	0,00	22.215,20	87.439,53
<b>0 05 00</b>	<b>CONTRIB. PAT. Fds. Pensiones y Otros de Capit.</b>	<b>2.036.871,36</b>	<b>-2.774,79</b>	<b>2.034.146,57</b>	<b>334.127,21</b>	<b>334.127,21</b>	<b>0,00</b>	<b>334.127,21</b>	<b>1.700.019,36</b>
0 05 01	Contr. Patron. A Seguro de Pensiones CCSS	413.459,86	-4.582,35	408.877,51	11.138,88	11.138,88	0,00	11.138,88	397.738,63
0 05 02	Aporte Patron. A Reg. Oblig. Pens. Complem.	329.098,96	-615,32	328.993,64	66.644,85	66.644,85	0,00	66.644,85	262.348,79
0 05 03	Aporte Patron. A Fondo de Capital. Laboral.	659.233,64	-1.297,07	657.936,57	133.292,17	133.292,17	0,00	133.292,17	524.644,40
0 05 04	Contrib. Patron. Otros Fondos Amist. Entes Públicos	634.568,90	-6.306,31	628.262,59	122.910,08	122.910,08	0,00	122.910,08	505.352,51
0 05 05	Fdos adm entes privados	0,00	10.076,26	10.076,26	141,24	141,24	0,00	141,24	9.935,02
<b>0 99 00</b>	<b>OTRAS REMUNERACIONES</b>	<b>30.000,00</b>	<b>7.400,00</b>	<b>37.400,00</b>	<b>32.095,05</b>	<b>32.095,05</b>	<b>0,00</b>	<b>32.095,05</b>	<b>5.304,95</b>
0 99 99	Otras Remuneraciones	30.000,00	7.400,00	37.400,00	32.095,05	32.095,05	0,00	32.095,05	5.304,95
<b>1 00 00</b>	<b>SERVICIOS</b>	<b>960.350,56</b>	<b>360.829,11</b>	<b>1.321.179,67</b>	<b>122.067,34</b>	<b>122.067,34</b>	<b>319.371,22</b>	<b>441.438,56</b>	<b>879.741,11</b>
1 01 00	ALQUILERES	43.140,69	-29.319,27	13.821,41	384,73	384,73	3.725,00	4.109,73	9.711,69
1 01 01	Alquiler de Edificios Locales y Terrenos	6.610,69	-415,27	6.195,41	384,73	384,73	2.539,00	2.923,73	3.271,69
1 01 02	Alquiler de Maquinaria, Equipo y Mobiliario	1.710,00	1.126,00	2.836,00	0,00	0,00	1.186,00	1.186,00	1.650,00
1 01 99	Otros Alquileres	34.820,00	-30.030,00	4.790,00	0,00	0,00	0,00	0,00	4.790,00
<b>1 02 00</b>	<b>SERVICIOS BASICOS</b>	<b>983,47</b>	<b>-152,00</b>	<b>831,47</b>	<b>22,65</b>	<b>22,65</b>	<b>0,00</b>	<b>22,65</b>	<b>808,82</b>
1 02 03	Servicio de Correo	283,47	-155,00	128,47	19,93	19,93	0,00	19,93	108,54
1 02 04	Servicio de Telecomunicaciones	200,00	3,00	203,00	2,73	2,73	0,00	2,73	200,28
1 02 99	Otros Servicios Básicos	500,00	0,00	500,00	0,00	0,00	0,00	0,00	500,00
<b>1 03 00</b>	<b>SERVICIOS COMERCIALES Y FINANCIEROS</b>	<b>76.884,77</b>	<b>27.897,32</b>	<b>104.782,09</b>	<b>4.098,20</b>	<b>4.098,20</b>	<b>14.506,63</b>	<b>18.604,83</b>	<b>86.177,26</b>
1 03 01	Información	2.100,00	7.140,07	9.240,07	0,00	0,00	0,00	0,00	9.240,07
1 03 02	Publicidad y propaganda	3.720,69	5.590,80	9.311,49	0,00	0,00	4.445,54	4.445,54	4.865,95
1 03 03	Impresión, Encuadernación y Otros	33.586,17	13.539,05	47.125,22	2.893,39	2.893,39	9.436,54	12.329,93	34.795,29
1 03 04	Transporte de Bienes	0,00	371,55	371,55	47,00	47,00	324,55	371,55	0,00
1 03 07	Servs de Transport. Elect. De Informac.	37.477,92	1.255,85	38.733,77	1.157,81	1.157,81	300,00	1.457,81	37.275,96
<b>1 04 00</b>	<b>SERVICIOS DE GESTION Y APOYO</b>	<b>175.982,08</b>	<b>147.908,73</b>	<b>323.890,81</b>	<b>48.721,68</b>	<b>48.721,68</b>	<b>181.478,42</b>	<b>230.200,11</b>	<b>93.690,71</b>
1 04 01	Servicios Médicos y de Laboratorio	15.305,74	14.243,21	29.548,95	1.310,34	1.310,34	12.839,75	14.150,10	15.398,85
1 04 02	Servicios Jurídicos	0,00	1.000,00	1.000,00	0,00	0,00	0,00	0,00	1.000,00
1 04 03	Servicios de Ingeniería	0,00	3.800,00	3.800,00	260,00	260,00	1.040,00	1.300,00	2.500,00

**UNIVERSIDAD NACIONAL**  
**VICERRECTORÍA DE DESARROLLO**  
**PROGRAMA DE GESTIÓN FINANCIERA**  
**INFORME DE EJECUCIÓN PRESUPUESTARIA**  
**AL 31 DE MARZO DEL 2011**  
**CONSOLIDADO DE EGRESOS POR PROGRAMA**  
**PROGRAMA ACADÉMICO**  
(Cifras en miles de colones)

COD.	PARTIDA	PRES. INICIAL	TOT. MODIF. Y PRE-EXTRA.	TOTAL PRESUP.	GIRADO AL 31-03-11	GIRADO TRIMESTRAL	COMPROM.	TOTAL GASTADO	MONTO DISPONIBLE
1.04	Servicios en Ciencias Económicas y Sociales	11.885,00	81.529,13	93.414,13	14.595,00	14.595,00	51.992,43	66.587,43	26.826,70
1.04 05	Serv. De desarrollo de Sist. Informáticos	12.200,00	-8.000,00	4.200,00	0,00	0,00	0,00	0,00	4.200,00
1.04 06	Servicios Generales	14.956,54	4.948,15	19.904,70	2.242,44	2.242,44	3.355,72	5.598,16	14.306,53
1.04 99	Otros Servicios de Gestión y Apoyo	121.634,80	50.388,23	172.023,04	30.313,90	30.313,90	112.250,52	142.564,41	29.458,62
1.05 00	<b>GASTOS DE VIAJE Y TRANSPORTE</b>	<b>110.090,11</b>	<b>166.217,84</b>	<b>276.307,96</b>	<b>25.183,18</b>	<b>25.183,18</b>	<b>53.565,33</b>	<b>78.748,51</b>	<b>197.559,44</b>
1.05 01	Transporte Dentro del País	13.479,33	52.081,15	65.560,48	309,29	309,29	50.531,37	50.840,65	14.719,83
1.05 02	Viajeros Dentro del País	75.474,98	88.812,63	164.287,61	20.269,85	20.269,85	912,60	21.182,45	143.105,16
1.05 03	Transporte en el Exterior	11.608,55	11.558,71	23.167,26	3.178,36	3.178,36	992,29	4.170,65	18.996,60
1.05 04	Viajeros en el Exterior	9.527,25	13.765,36	23.292,61	1.425,69	1.425,69	1.129,08	2.554,76	20.737,85
1.06 00	<b>SEGUROS, REASEGUROS Y OTRAS OBLIGACIONES</b>	<b>4.899,51</b>	<b>1.472,42</b>	<b>6.371,92</b>	<b>0,00</b>	<b>0,00</b>	<b>0,00</b>	<b>0,00</b>	<b>6.371,92</b>
1.06 01	Seguros	4.899,51	1.472,42	6.371,92	0,00	0,00	0,00	0,00	6.371,92
1.07 00	<b>CAPACITACIÓN Y PROTOCOLO</b>	<b>122.391,90</b>	<b>138.422,75</b>	<b>260.814,65</b>	<b>13.587,49</b>	<b>13.587,49</b>	<b>35.136,81</b>	<b>48.724,29</b>	<b>212.090,35</b>
1.07 01	Actividades de Capacitación	93.789,87	128.349,69	222.139,56	12.098,49	12.098,49	33.494,31	45.592,80	176.546,76
1.07 02	Actividades Protocolarias y Sociales	28.602,02	10.073,06	38.675,09	1.488,99	1.488,99	1.642,50	3.131,49	35.543,59
1.08 00	<b>MANTENIMIENTO REPARACION</b>	<b>18.896,93</b>	<b>38.029,68</b>	<b>56.926,61</b>	<b>22.421,11</b>	<b>22.421,11</b>	<b>8.525,25</b>	<b>30.946,36</b>	<b>25.980,24</b>
1.08 01	Mantenimiento de Edificios y Locales	5.525,00	3.453,00	8.978,00	2.503,00	2.503,00	950,00	3.453,00	5.525,00
1.08 04	Mantenimiento y Repar. De Maq. Y Equipo Produc.	1.500,00	430,00	1.930,00	127,00	127,00	0,00	127,00	1.803,00
1.08 05	Manten. Y Repar. De Equipo de Transporte	1.125,67	13.511,00	14.636,67	12.744,02	12.744,02	362,00	13.106,02	1.530,65
1.08 06	Manten. Y Repar. De Equipo de Comunicación	650,00	-275,00	375,00	0,00	0,00	0,00	0,00	375,00
1.08 07	Mantenimiento y Repar. De Equipo y Mobil. Oficina	1.186,76	3.690,50	4.877,26	3.115,50	3.115,50	0,00	3.115,50	1.761,76
1.08 08	Manten. Y Repar. De Equipo de Comp. Y Sist.	450,00	3.887,37	4.337,37	100,00	100,00	1.783,82	1.883,82	2.453,55
1.08 99	Manten. Y Repar. De Otros equipos.	8.459,50	13.332,81	21.792,30	3.831,59	3.831,59	5.429,43	9.261,03	12.531,28
1.99 00	<b>SERVICIOS DIVERSOS</b>	<b>407.081,10</b>	<b>-129.648,35</b>	<b>277.432,75</b>	<b>7.648,31</b>	<b>7.648,31</b>	<b>22.433,77</b>	<b>30.082,08</b>	<b>247.350,67</b>
1.99 99	Otros Servicios No Especificados	407.081,10	-129.648,35	277.432,75	7.648,31	7.648,31	22.433,77	30.082,08	247.350,67
2.00 00	<b>MATERIALES Y SUMINISTROS</b>	<b>478.846,98</b>	<b>56.736,26</b>	<b>535.583,24</b>	<b>72.348,90</b>	<b>72.348,90</b>	<b>88.589,30</b>	<b>160.936,20</b>	<b>374.645,04</b>
2.01 00	<b>PRODUCTOS QUÍMICOS Y CONEXOS</b>	<b>95.196,05</b>	<b>56.113,23</b>	<b>151.309,28</b>	<b>11.735,07</b>	<b>11.735,07</b>	<b>24.033,99</b>	<b>35.769,06</b>	<b>115.540,22</b>
2.01 01	Combustibles y Lubricantes	11.278,02	1.319,04	12.597,06	469,64	469,64	0,00	469,64	12.127,42
2.01 02	Productos Farmacéuticos y Medicinales	4.569,20	420,00	4.989,20	4,00	4,00	19,17	23,17	4.966,03
2.01 03	Productos veterinarios	6.001,00	-2.499,25	3.501,75	0,00	0,00	1.085,75	1.085,75	2.416,00
2.01 04	Tintas, pinturas y diluyentes	15.048,48	8.486,08	23.534,56	2.170,56	2.170,56	2.363,41	4.533,98	19.000,58
2.01 99	Otros Productos Químicos	58.299,35	48.387,36	106.686,71	9.090,87	9.090,87	20.565,65	29.656,52	77.030,19
2.02 00	<b>ALIMENTOS Y PRODUCTOS AGROPECUARIOS</b>	<b>17.105,42</b>	<b>9.920,74</b>	<b>27.026,15</b>	<b>2.076,33</b>	<b>2.076,33</b>	<b>1.776,87</b>	<b>3.853,21</b>	<b>23.172,94</b>
2.02 01	Productos Pecuarios y Otras Especies	1.150,00	-309,46	840,54	0,00	0,00	0,00	0,00	840,54
2.02 02	Productos agroforestales	2.147,88	4.051,39	6.199,26	500,00	500,00	0,00	500,00	5.699,26
2.02 03	Alimentos y Bebidas	13.782,54	5.439,30	19.221,84	1.214,18	1.214,18	1.583,83	2.798,01	16.423,83
2.02 04	Alimentos Para Animales	25,00	739,51	764,51	362,16	362,16	193,04	555,20	209,31
2.03 00	<b>MATERIALES Y PROD. DE USO EN CONST. Y MANTEN.</b>	<b>5.230,00</b>	<b>15.099,18</b>	<b>20.329,18</b>	<b>10.959,30</b>	<b>10.959,30</b>	<b>983,37</b>	<b>11.942,67</b>	<b>8.386,51</b>
2.03 01	Materiales y Productos Metálicos	620,00	6.148,07	6.768,07	4.426,59	4.426,59	983,37	5.409,96	1.358,11
2.03 02	Materiales y productos minerales	0,00	1.164,76	1.164,76	1.164,76	1.164,76	0,00	1.164,76	0,00
2.03 03	Madera y Sus Derivados	130,00	250,00	380,00	35,58	35,58	0,00	35,58	344,42
2.03 04	Materiales y Prod. Elect. Telef. Y de Cómputo	525,00	5.476,34	6.001,34	4.832,05	4.832,05	0,00	4.832,05	1.169,29
2.03 05	Materiales y Productos de Vidrio	1.197,50	-300,00	897,50	0,00	0,00	0,00	0,00	897,50
2.03 06	materiales y Productos de Plástico	2.637,50	850,00	3.487,50	446,71	446,71	0,00	446,71	3.040,79
2.03 99	Otros Mater. Y Prod de Uso en la Construcción	120,00	1.510,01	1.630,01	53,61	53,61	0,00	53,61	1.576,40



UNIVERSIDAD NACIONAL  
VICERRECTORÍA DE DESARROLLO  
PROGRAMA DE GESTIÓN FINANCIERA  
INFORME DE EJECUCIÓN PRESUPUESTARIA  
AL 31 DE MARZO DEL 2011  
CONSOLIDADO DE EGRESOS POR PROGRAMA  
PROGRAMA ACADÉMICO  
(Cifras en miles de colones)

COD.	PARTIDA	PRES. INICIAL	TOT. MODIF. Y PRES. EXTRA.	TOTAL PRESUP.	GIRADO AL 31-03-11	GIRADO TRIMESTRAL	COMPROM.	TOTAL GASTADO	MONTO DISPONIBLE
<b>2 04 00</b>	<b>HERRAMIENTAS, REPUESTOS Y ACCESORIOS</b>	<b>16.412,37</b>	<b>71.167,63</b>	<b>87.580,00</b>	<b>25.848,43</b>	<b>25.848,43</b>	<b>20.803,89</b>	<b>46.652,32</b>	<b>40.927,68</b>
2 04 01	Herramientas e Instrumentos	11.961,97	32.831,93	44.793,90	16.343,53	16.343,53	8.507,70	24.851,24	19.942,66
2 04 02	Repuestos y Accesorios	4.450,40	38.335,70	42.786,10	9.504,90	9.504,90	12.296,18	21.801,08	20.985,02
<b>2 05 00</b>	<b>BIENES PARA LA PRODUCCION Y COMERCIAL</b>	<b>500,00</b>	<b>0,00</b>	<b>500,00</b>	<b>0,00</b>	<b>0,00</b>	<b>0,00</b>	<b>0,00</b>	<b>500,00</b>
2 05 99	Otros bienes para la producción y comercial	500,00	0,00	500,00	0,00	0,00	0,00	0,00	500,00
<b>2 99 00</b>	<b>UTILES, MATERIALES Y SUMINISTROS DIVERSOS</b>	<b>344.403,15</b>	<b>-95.564,52</b>	<b>248.838,63</b>	<b>21.729,76</b>	<b>21.729,76</b>	<b>40.991,18</b>	<b>62.720,94</b>	<b>186.117,69</b>
2 99 01	Útiles y Materiales de Oficina y Computo	24.661,76	15.991,26	40.653,02	1.587,36	1.587,36	2.532,39	4.119,75	36.533,26
2 99 02	Útiles y Materiales Médicos, Hospitalarios y de Inversión	22.955,05	19.081,12	42.036,18	6.275,48	6.275,48	7.533,87	13.029,34	29.006,83
2 99 03	Productos de Papel, Cartón e Impresos	29.570,86	22.527,61	52.098,47	2.409,99	2.409,99	13.924,79	16.334,78	35.763,69
2 99 04	Textiles y Vestuarios	1.526,87	3.267,09	4.793,96	1.536,98	1.536,98	903,00	2.439,98	2.353,98
2 99 05	Útiles y Materiales de Limpieza	2.982,35	5.248,84	8.231,19	3.131,03	3.131,03	266,91	3.397,93	4.833,26
2 99 06	Útiles y Materiales de resguardo y seguridad	0,00	2.112,07	2.112,07	2.106,80	2.106,80	5,27	2.112,07	0,00
2 99 07	Útiles y Materiales de Cocina y Comedor	780,00	1.008,60	1.788,60	158,07	158,07	0,00	158,07	1.630,53
2 99 99	Otros Útiles, Materiales y Suministros Diversos	261.926,26	-164.801,10	97.125,15	4.524,05	4.524,05	16.604,96	21.129,02	75.996,14
<b>5 00 00</b>	<b>BIENES DURADEROS</b>	<b>969.892,40</b>	<b>985.152,43</b>	<b>1.955.044,83</b>	<b>256.192,30</b>	<b>256.192,30</b>	<b>722.634,22</b>	<b>978.826,53</b>	<b>976.218,31</b>
<b>5 01 00</b>	<b>MAQUINARIA, EQUIPO Y MOBILIARIO</b>	<b>382.692,40</b>	<b>924.632,67</b>	<b>1.307.325,07</b>	<b>256.192,30</b>	<b>256.192,30</b>	<b>664.474,22</b>	<b>920.666,53</b>	<b>386.658,54</b>
5 01 01	Maquinaria y Equipo para la Producción	5.000,00	74.569,29	79.569,29	23.545,36	23.545,36	46.463,97	70.009,32	9.559,97
5 01 02	Equipo de Transporte	200,00	11.080,92	11.280,92	9.880,91	9.880,91	0,00	9.880,91	1.400,01
5 01 03	Equipo de Comunicación	6.556,74	58.997,60	65.554,35	34.860,30	34.860,30	22.459,38	57.319,68	8.234,67
5 01 04	Equipo y Mobiliario de Oficina	55.633,81	26.940,58	82.574,38	22.032,23	22.032,23	18.969,05	41.001,28	41.573,10
5 01 05	Equipo y Programas de Computo	111.410,00	78.140,15	189.550,15	45.233,94	45.233,94	38.244,24	83.478,18	106.071,98
5 01 06	Equipo Sanitario de Laboratorio e Investigación	110.431,33	645.629,75	756.061,08	98.422,47	98.422,47	531.657,32	630.079,79	125.981,29
5 01 07	Equipo y Mobil. Educac., Deportivo y Recreativo	36.590,00	27.625,98	64.215,98	8.087,38	8.087,38	4.246,82	12.334,21	51.881,78
5 01 99	Maquinaria y Equipo Diverso	56.870,52	1.648,39	58.518,92	14.129,72	14.129,72	2.433,45	16.563,16	41.955,75
<b>5 02 00</b>	<b>CONSTRUCCIONES, ADICIONES Y MEJORAS</b>	<b>587.200,00</b>	<b>60.519,76</b>	<b>647.719,76</b>	<b>0,00</b>	<b>0,00</b>	<b>58.160,00</b>	<b>58.160,00</b>	<b>589.559,76</b>
5 02 01	Edificios	575.000,00	20.960,00	595.960,00	0,00	0,00	19.960,00	19.960,00	576.000,00
5 02 07	Instalaciones	0,00	38.559,76	38.559,76	0,00	0,00	30.000,00	30.000,00	8.559,76
5 02 99	Otras Construc., Adiciones y Mejoras	12.200,00	1.000,00	13.200,00	0,00	0,00	8.200,00	8.200,00	5.000,00
<b>6 00 00</b>	<b>TRANSFERENCIAS CORRIENTES</b>	<b>1.545.235,19</b>	<b>55.597,85</b>	<b>1.600.833,05</b>	<b>239.017,67</b>	<b>239.017,67</b>	<b>3.001,93</b>	<b>242.019,61</b>	<b>1.358.813,44</b>
<b>6 01 00</b>	<b>TRANSFERENCIAS CORRIENTES AL</b>	<b>27.300,00</b>	<b>0,00</b>	<b>27.300,00</b>	<b>0,00</b>	<b>0,00</b>	<b>0,00</b>	<b>0,00</b>	<b>27.300,00</b>
6 01 03	Transferencias corrientes a instituciones	27.300,00	0,00	27.300,00	0,00	0,00	0,00	0,00	27.300,00
<b>6 02 00</b>	<b>TRANSFERENCIAS CORRIENTES AL</b>	<b>888.703,60</b>	<b>58.658,21</b>	<b>947.361,81</b>	<b>127.654,88</b>	<b>127.654,88</b>	<b>3.001,93</b>	<b>130.656,81</b>	<b>816.704,99</b>
6 02 01	Becas a funcionarios	685.019,54	0,00	685.019,54	109.874,08	109.874,08	3.001,93	112.876,01	572.143,53
6 02 02	Becas a terceras personas	89.327,06	55.506,29	144.833,35	973,90	973,90	0,00	973,90	143.859,45
6 02 03	Ayudas a funcionarios	101.000,00	0,00	101.000,00	15.521,90	15.521,90	0,00	15.521,90	85.478,10
6 02 99	Otras transferencias a personas	13.357,00	3.151,92	16.508,92	1.285,00	1.285,00	0,00	1.285,00	15.223,92
<b>6 03 00</b>	<b>PRESTACIONES</b>	<b>79.883,32</b>	<b>-2.032,08</b>	<b>77.851,25</b>	<b>286,67</b>	<b>286,67</b>	<b>0,00</b>	<b>286,67</b>	<b>77.564,58</b>
6 03 01	Prestaciones legales	79.883,32	-2.032,08	77.851,25	286,67	286,67	0,00	286,67	77.564,58
<b>6 04 00</b>	<b>TRANSFERENCIAS CORRIENTES A</b>	<b>549.348,27</b>	<b>-1.028,28</b>	<b>548.319,99</b>	<b>111.076,13</b>	<b>111.076,13</b>	<b>0,00</b>	<b>111.076,13</b>	<b>437.243,87</b>
6 04 01	Transferencias Corrientes a Asociaciones	549.348,27	-1.028,28	548.319,99	111.076,13	111.076,13	0,00	111.076,13	437.243,87
<b>TOTAL EGRESOS</b>		<b>31.940.436,91</b>	<b>1.434.501,24</b>	<b>33.374.938,15</b>	<b>6.406.538,22</b>	<b>6.406.538,22</b>	<b>1.133.596,67</b>	<b>7.540.134,89</b>	<b>25.834.803,26</b>

**PROGRAMA VIDA ESTUDIANTIL**

UNIVERSIDAD NACIONAL  
VICERRECTORÍA DE DESARROLLO  
PROGRAMA DE GESTIÓN FINANCIERA  
INFORME DE EJECUCIÓN PRESUPUESTARIA  
AL 31 DE DICIEMBRE DE 2009  
CONSOLIDADO DE EGRESOS POR PROGRAMA  
PROGRAMA VIDA UNIVERSITARIA  
(Cifras en miles de colones)

COD.	PARTIDA	PRES. INICIAL	TOT. MODIF. Y PRES. EXTRA.	TOTAL PRESUP.	GIRADO AL 31-03-11	GIRADO TRIMESTRAL	COMPROM.	TOTAL GASTADO	MONTO DISPONIBLE
0 00 00	REMUNERACIONES	4.494.880,62	26.577,88	4.521.458,50	1.035.157,66	1.035.157,66	0,00	1.035.157,66	3.486.300,83
0 01 00	REMUNERACIONES BASICAS	2.088.709,73	-2.155,97	2.086.553,76	475.825,24	475.825,24	0,00	475.825,24	1.610.728,52
0 01 01	Sueldos para Cargos Fijos	2.024.441,18	1.637,84	2.026.079,01	474.914,94	474.914,94	0,00	474.914,94	1.551.164,07
0 01 03	Servicios Especiales	64.268,55	-3.793,80	60.474,75	910,30	910,30	0,00	910,30	59.564,45
0 02 00	REMUNERACIONES EVENTUALES	19.357,80	0,00	19.357,80	3.540,79	3.540,79	0,00	3.540,79	15.817,02
0 02 03	Disponibilidad Laboral	19.357,80	0,00	19.357,80	3.540,79	3.540,79	0,00	3.540,79	15.817,02
0 03 00	INCENTIVOS SALARIALES	1.721.090,17	-677,31	1.720.412,86	403.230,92	403.230,92	0,00	403.230,92	1.317.181,94
0 03 01	Retribución por Años Servidos	721.067,94	-111,31	720.956,62	190.251,35	190.251,35	0,00	190.251,35	530.705,28
0 03 02	Restric. Al Ejerc. Liberal de la Profesión	228.844,04	0,00	228.844,04	59.258,11	59.258,11	0,00	59.258,11	169.585,93
0 03 03	Décimo Tercer Mes	294.550,59	-218,01	294.332,59	67.897,85	67.897,85	0,00	67.897,85	226.434,74
0 03 04	Salario Escolar	267.570,31	-348,00	267.222,32	42.437,83	42.437,83	0,00	42.437,83	224.784,49
0 03 99	Otros Incentivos Salariales	209.057,29	0,00	209.057,29	43.385,78	43.385,78	0,00	43.385,78	165.671,51
0 04 00	CONTRIB. PAT. A L. DESARROLLO Y SEG. SOCIAL	344.624,19	-160,85	344.463,34	110.331,94	110.331,94	0,00	110.331,94	234.131,40
0 04 01	Contr. Patron. A Seguro de la Salud CCS	326.951,16	-147,78	326.803,38	106.306,08	106.306,08	0,00	106.306,08	220.497,30
0 04 05	Contr. Patron. A Banco Pop. Y Desar. Comunal	17.673,03	-13,08	17.659,96	4.025,86	4.025,86	0,00	4.025,86	13.634,10
0 05 00	CONTRIB. PAT. Fds. Pensiones y Otros de Capit.	321.098,72	29.572,01	350.670,73	42.228,78	42.228,78	0,00	42.228,78	308.441,96
0 05 01	Contr. Patron. A Seguro de Pensiones CCSS	159.244,33	0,00	159.244,33	1.334,81	1.334,81	0,00	1.334,81	157.909,52
0 05 02	Aporte Patron. A Reg. Oblig. Pens. Complem.	53.019,11	-39,23	52.979,88	12.077,59	12.077,59	0,00	12.077,59	40.902,29
0 05 03	Aporte Patron. A Fondo de Capital. Laboral.	106.038,21	-78,46	105.959,75	24.155,18	24.155,18	0,00	24.155,18	81.804,58
0 05 04	Contrib. Patron. Otros Fondos Amist. Entes Públicos	2.797,07	19.689,70	22.486,77	4.661,20	4.661,20	0,00	4.661,20	17.825,57
0 05 05	Fdos adm entes privados	0,00	10.000,00	10.000,00	0,00	0,00	0,00	0,00	10.000,00
1 00 00	SERVICIOS	207.474,05	154.325,97	361.800,02	38.242,52	38.242,52	188.336,49	226.579,01	135.221,01
1 01 00	ALQUILERES	8.387,50	-2.330,00	6.057,50	0,00	0,00	300,00	300,00	5.757,50
1 01 01	Alquiler de Edificios Locales y Terrenos	6.887,50	-2.000,00	4.887,50	0,00	0,00	300,00	300,00	4.587,50
1 01 02	Alquiler de Maquinaria, Equipo y Mobiliario	600,00	-330,00	270,00	0,00	0,00	0,00	0,00	270,00
1 01 99	Otros Alquileres	900,00	0,00	900,00	0,00	0,00	0,00	0,00	900,00
1 02 00	SERVICIOS BASICOS	2.180,00	0,00	2.180,00	0,00	0,00	0,00	0,00	2.180,00
1 02 03	Servicio de Correo	30,00	0,00	30,00	0,00	0,00	0,00	0,00	30,00
1 02 04	Servicio de Telecomunicaciones	2.150,00	0,00	2.150,00	0,00	0,00	0,00	0,00	2.150,00
1 03 00	SERVICIOS COMERCIALES Y FINANCIEROS	5.035,00	128.227,22	133.262,22	72,59	72,59	128.608,42	128.681,01	4.581,21
1 03 01	Información	1.800,00	0,00	1.800,00	0,00	0,00	0,00	0,00	1.800,00
1 03 02	Publicidad y propaganda	500,00	0,00	500,00	0,00	0,00	0,00	0,00	500,00
1 03 03	Impresión, Encuadernación y Otros	2.700,00	4.155,37	6.855,37	72,59	72,59	4.553,37	4.625,96	2.229,41
1 03 04	Transporte de Bienes	35,00	0,00	35,00	0,00	0,00	0,00	0,00	35,00
1 03 07	Servs de Transport. Elect. De Informac.	0,00	124.071,85	124.071,85	0,00	0,00	124.055,05	124.055,05	16,80
1 04 00	SERVICIOS DE GESTIÓN Y APOYO	19.610,06	1.290,31	20.900,37	893,81	893,81	1.366,24	2.260,05	18.640,32
1 04 02	Servicios Jurídicos	650,00	0,00	650,00	0,00	0,00	0,00	0,00	650,00
1 04 04	Servicios en Ciencias Económicas y Sociales	0,00	250,50	250,50	0,00	0,00	250,50	250,50	0,00
1 04 05	Servicios de desarrollo de sistemas	4.940,63	-1.800,00	3.140,63	0,00	0,00	0,00	0,00	3.140,63
1 04 06	Servicios Generales	2.110,00	626,00	2.736,00	60,00	60,00	815,74	875,74	1.860,26
1 04 99	Otros Servicios de Gestión y Apoyo	11.909,44	2.213,81	14.123,25	833,81	833,81	300,00	1.133,81	12.989,44

UNIVERSIDAD NACIONAL  
VICERRECTORÍA DE DESARROLLO  
PROGRAMA DE GESTIÓN FINANCIERA  
INFORME DE EJECUCIÓN PRESUPUESTARIA  
AL 31 DE DICIEMBRE DE 2009  
CONSOLIDADO DE EGRESOS POR PROGRAMA  
PROGRAMA VIDA UNIVERSITARIA  
(Cifras en miles de colones)

COD.	PARTIDA	PRES. INICIAL	TOT. MODIF. Y PRES. EXTRA.	TOTAL PRESUP.	GIRADO AL 31-09-11	GIRADO TRIMESTRAL	COMPROM.	TOTAL GASTADO	MONTO DISPONIBLE
<b>1 05 00</b>	<b>GASTOS DE VIAJE Y TRANSPORTE</b>	<b>39.901,33</b>	<b>-5.771,29</b>	<b>34.130,04</b>	<b>3.051,70</b>	<b>3.051,70</b>	<b>2.395,27</b>	<b>5.446,97</b>	<b>28.683,07</b>
1 05 01	Transporte Dentro del País	1.350,00	570,00	1.920,00	0,00	0,00	570,00	570,00	1.350,00
1 05 02	Viaticos Dentro del País	22.756,33	658,71	23.415,04	2.539,50	2.539,50	750,81	3.290,31	20.124,74
1 05 03	Transporte en el Exterior	6.295,00	0,00	6.295,00	512,21	512,21	0,00	512,21	5.782,79
1 05 04	Viaticos en el Exterior	9.500,00	-7.000,00	2.500,00	0,00	0,00	1.074,46	1.074,46	1.425,54
<b>1 06 00</b>	<b>SEGUROS, REASEGUROS Y OTRAS OBLIGACIONES</b>	<b>214,41</b>	<b>-11,49</b>	<b>202,91</b>	<b>0,00</b>	<b>0,00</b>	<b>0,00</b>	<b>0,00</b>	<b>202,91</b>
1 06 01	Seguros	214,41	-11,49	202,91	0,00	0,00	0,00	0,00	202,91
<b>1 07 00</b>	<b>CAPACITACIÓN Y PROTOCOLO</b>	<b>85.844,09</b>	<b>13.147,73</b>	<b>98.991,82</b>	<b>17.681,23</b>	<b>17.681,23</b>	<b>42.068,57</b>	<b>59.749,79</b>	<b>39.242,03</b>
1 07 01	Actividades de Capacitación	28.297,59	-5.074,50	23.223,09	2.603,90	2.603,90	1.013,88	3.617,77	19.605,32
1 07 02	Actividades Protocolarias y Sociales	57.546,50	18.222,23	75.768,73	15.077,33	15.077,33	41.054,69	56.132,02	19.636,71
<b>1 08 00</b>	<b>MANTENIMIENTO REPARACION</b>	<b>5.559,77</b>	<b>1.387,40</b>	<b>6.947,17</b>	<b>824,18</b>	<b>824,18</b>	<b>2.099,95</b>	<b>2.924,13</b>	<b>4.023,04</b>
1 08 01	Mantenimiento de Edificios y Locales	124,77	251,00	375,77	0,00	0,00	0,00	0,00	375,77
1 08 05	Manten. Y Repar. De Equipo de Transporte	200,00	0,00	200,00	78,08	78,08	0,00	78,08	121,92
1 08 06	Manten. Y Repar. De Equipo de Comunicación	0,00	46,50	46,50	0,00	0,00	46,50	46,50	0,00
1 08 07	Mantenimiento y Repar. De Equipo y Mobil. Oficina	900,00	15,00	915,00	15,00	15,00	0,00	15,00	900,00
1 08 08	Manten. Y Repar. De Equipo de Comp. Y Sist.	200,00	476,00	676,00	0,00	0,00	476,00	476,00	200,00
1 08 99	Manten. Y Repar. De Otros equipos.	4.135,00	598,90	4.733,90	731,10	731,10	1.577,45	2.308,55	2.425,36
<b>1 99 00</b>	<b>SERVICIOS DIVERSOS</b>	<b>40.741,89</b>	<b>18.386,09</b>	<b>59.127,99</b>	<b>15.719,02</b>	<b>15.719,02</b>	<b>11.498,04</b>	<b>27.217,06</b>	<b>31.910,93</b>
1 99 99	Otros Servicios No Especificados	40.741,89	18.386,09	59.127,99	15.719,02	15.719,02	11.498,04	27.217,06	31.910,93
<b>2 00 00</b>	<b>MATERIALES Y SUMINISTROS</b>	<b>187.540,47</b>	<b>169.074,23</b>	<b>356.614,70</b>	<b>27.221,04</b>	<b>27.221,04</b>	<b>162.976,81</b>	<b>190.197,85</b>	<b>166.416,85</b>
<b>2 01 00</b>	<b>PRODUCTOS QUIMICOS Y CONEXOS</b>	<b>13.972,50</b>	<b>-472,70</b>	<b>13.499,80</b>	<b>2.488,81</b>	<b>2.488,81</b>	<b>2.214,59</b>	<b>4.703,40</b>	<b>8.796,40</b>
2 01 01	Combustibles y Lubricantes	170,00	5,00	175,00	4,17	4,17	0,00	4,17	170,83
2 01 02	Productos Farmacéuticos y Medicinales	2.725,00	431,30	3.156,30	413,80	413,80	1.302,87	1.716,67	1.439,63
2 01 04	Tintas, pinturas y diluyentes	10.547,50	-642,00	9.905,50	2.064,14	2.064,14	911,72	2.975,86	6.929,64
2 01 99	Otros Productos Químicos	530,00	-267,00	263,00	6,70	6,70	0,00	6,70	256,30
<b>2 02 00</b>	<b>ALIMENTOS Y PRODUCTOS AGROPECUARIOS</b>	<b>34.593,61</b>	<b>7.213,32</b>	<b>41.806,93</b>	<b>6.374,17</b>	<b>6.374,17</b>	<b>5.170,47</b>	<b>11.544,64</b>	<b>30.262,29</b>
2 02 03	Alimentos y Bebidas	34.593,61	7.213,32	41.806,93	6.374,17	6.374,17	5.170,47	11.544,64	30.262,29
<b>2 03 00</b>	<b>MATERIALES Y PROD. DE USO EN CONST. Y MANTEN.</b>	<b>980,00</b>	<b>241,00</b>	<b>1.221,00</b>	<b>219,99</b>	<b>219,99</b>	<b>0,00</b>	<b>219,99</b>	<b>1.001,01</b>
2 03 01	Materiales y Productos Metálicos	380,00	80,00	460,00	79,20	79,20	0,00	79,20	380,80
2 03 02	Materiales y productos minerales	0,00	35,00	35,00	31,90	31,90	0,00	31,90	3,10
2 03 03	Madera y Sus Derivados	150,00	0,00	150,00	0,00	0,00	0,00	0,00	150,00
2 03 04	Materiales y Prod. Elect. Telef. Y de Cómputo	250,00	25,00	275,00	9,90	9,90	0,00	9,90	265,10
2 03 05	Materiales y Productos de Vidrio	100,00	6,00	106,00	6,00	6,00	0,00	6,00	100,00
2 03 99	Otros Mater. Y Prod de Uso en la Construcción	100,00	95,00	195,00	92,99	92,99	0,00	92,99	102,01
<b>2 04 00</b>	<b>HERRAMIENTAS, REPUESTOS Y ACCESORIOS</b>	<b>2.030,00</b>	<b>5.218,73</b>	<b>7.248,73</b>	<b>4.193,38</b>	<b>4.193,38</b>	<b>1.167,83</b>	<b>5.361,21</b>	<b>1.887,52</b>
2 04 01	Herramientas e Instrumentos	1.030,00	131,40	1.161,40	105,25	105,25	20,00	125,25	1.036,15
2 04 02	Repuestos y Accesorios	1.000,00	5.087,33	6.087,33	4.088,13	4.088,13	1.147,83	5.235,96	851,37
<b>2 99 00</b>	<b>UTILES, MATERIALES Y SUMINISTROS DIVERSOS</b>	<b>135.964,36</b>	<b>156.873,89</b>	<b>292.838,24</b>	<b>13.944,69</b>	<b>13.944,69</b>	<b>154.423,92</b>	<b>168.368,61</b>	<b>124.469,63</b>
2 99 01	Utiles y Materiales de Oficina y Cómputo	9.035,07	845,90	9.880,97	1.463,94	1.463,94	167,44	1.631,38	8.249,58
2 99 02	Utiles y Materiales Médicos, Hospitalarios y de Investigación	1.334,47	665,29	1.999,76	602,29	602,29	273,12	875,41	1.124,36
2 99 03	Productos de Papel, Cartón e Impresos	20.397,00	140.137,70	160.534,70	3.511,80	3.511,80	144.519,52	148.031,37	12.503,37
2 99 04	Textiles y Vestuarios	10.825,00	12.696,01	23.521,01	4.508,71	4.508,71	8.178,34	12.687,06	10.833,96

UNIVERSIDAD NACIONAL  
VICERRECTORÍA DE DESARROLLO  
PROGRAMA DE GESTIÓN FINANCIERA  
INFORME DE EJECUCIÓN PRESUPUESTARIA  
AL 31 DE DICIEMBRE DE 2009  
CONSOLIDADO DE EGRESOS POR PROGRAMA  
PROGRAMA VIDA UNIVERSITARIA  
(Cifras en miles de colones)

COD.	PARTIDA	PRES. INICIAL	TOT. MODIF. Y PRES. EXTRA.	TOTAL PRESUP.	GIRADO AL 31-03-11	GIRADO TRIMESTRAL	COMPROM.	TOTAL GASTADO	MONTO DISPONIBLE
2 99 05	Útiles y Materiales de Limpieza	4.017,50	133,29	4.150,79	314,74	314,74	285,50	600,24	3.550,55
2 99 07	Útiles y Materiales de Cocina y Comedor	810,00	114,50	924,50	116,30	116,30	0,00	116,30	808,20
2 99 99	Otros Útiles, Materiales y Suministros Diversos	89.545,32	2.281,20	91.826,52	3.426,91	3.426,91	1.000,00	4.426,91	87.399,61
<b>4 00 00</b>	<b>ACTIVOS FINANCIEROS</b>	<b>8.150,00</b>	<b>0,00</b>	<b>8.150,00</b>	<b>0,00</b>	<b>0,00</b>	<b>0,00</b>	<b>0,00</b>	<b>8.150,00</b>
4 01 00	PRESTAMOS	8.150,00	0,00	8.150,00	0,00	0,00	0,00	0,00	8.150,00
4 01 07	Prestamos Al Sector Privado	8.150,00	0,00	8.150,00	0,00	0,00	0,00	0,00	8.150,00
<b>5 00 00</b>	<b>BIENES DURADEROS</b>	<b>363.950,00</b>	<b>170.647,14</b>	<b>534.597,14</b>	<b>52.284,29</b>	<b>52.284,29</b>	<b>139.418,70</b>	<b>191.702,99</b>	<b>342.894,14</b>
5 01 00	MAQUINARIA, EQUIPO Y MOBILIARIO	363.200,00	162.046,64	525.246,64	52.284,29	52.284,29	130.818,20	183.102,49	342.144,14
5 01 01	Maquinaria y Equipo para la Producción	0,00	818,63	818,63	818,63	818,63	0,00	818,63	0,00
5 01 03	Equipo de Comunicación	5.225,00	1.643,15	6.868,15	1.643,15	1.643,15	65,00	1.708,15	5.160,00
5 01 04	Equipo y Mobiliario de Oficina	36.775,00	43.465,55	80.240,55	18.953,90	18.953,90	40.523,17	59.477,07	20.763,48
5 01 05	Equipo y Programas de Cómputo	16.100,00	41.395,35	57.495,35	3.836,81	3.836,81	21.409,67	25.246,48	16.148,87
5 01 07	Equipo y Mobil. Educac., Deportivo y Recreativo	276.000,00	58.888,81	334.888,81	19.803,84	19.803,84	44.109,76	63.913,60	270.975,21
5 01 99	Maquinaria y Equipo Diverso	29.100,00	31.935,16	61.035,16	7.227,97	7.227,97	24.710,60	31.938,58	29.096,59
<b>5 02 00</b>	<b>CONSTRUCCIONES, ADICIONES Y MEJORAS</b>	<b>750,00</b>	<b>8.600,50</b>	<b>9.350,50</b>	<b>0,00</b>	<b>0,00</b>	<b>8.600,50</b>	<b>8.600,50</b>	<b>750,00</b>
5 02 01	Edificios	0,00	8.600,50	8.600,50	0,00	0,00	8.600,50	8.600,50	0,00
5 02 99	Otras Construc., Adiciones y Mejoras	750,00	0,00	750,00	0,00	0,00	0,00	0,00	750,00
<b>6 00 00</b>	<b>TRANSFERENCIAS CORRIENTES</b>	<b>3.051.353,29</b>	<b>989,60</b>	<b>3.052.342,89</b>	<b>604.179,30</b>	<b>604.179,30</b>	<b>10.470,50</b>	<b>614.649,79</b>	<b>2.437.693,09</b>
6 01 00	TRANSFER. CORRIENTES SECTOR PUBLICO	38.813,45	0,00	38.813,45	0,00	0,00	0,00	0,00	38.813,45
6 01 03	Transferencias corrientes a instituciones desc no emp	38.813,45	0,00	38.813,45	0,00	0,00	0,00	0,00	38.813,45
<b>6 02 00</b>	<b>TRANSFERENCIAS CORRIENTES A PERSONAS</b>	<b>2.919.603,50</b>	<b>1.300,00</b>	<b>2.920.903,50</b>	<b>584.049,98</b>	<b>584.049,98</b>	<b>10.470,50</b>	<b>594.520,48</b>	<b>2.326.383,02</b>
6 02 01	Becas a Funcionarios	1.000,00	0,00	1.000,00	0,00	0,00	0,00	0,00	1.000,00
6 02 02	Becas a Terceras Personas	2.908.754,57	1.300,00	2.910.054,57	583.774,99	583.774,99	10.470,50	594.245,49	2.313.809,08
6 02 03	Ayudas a Funcionarios	7.327,61	0,00	7.327,61	0,00	0,00	0,00	0,00	7.327,61
6 02 99	Otras Transferencias a Personas	4.521,32	0,00	4.521,32	274,99	274,99	0,00	274,99	4.246,33
<b>6 03 00</b>	<b>PRESTACIONES</b>	<b>4.571,17</b>	<b>-245,02</b>	<b>4.326,14</b>	<b>0,00</b>	<b>0,00</b>	<b>0,00</b>	<b>0,00</b>	<b>4.326,14</b>
6 03 01	Prestaciones Legales	4.571,17	-245,02	4.326,14	0,00	0,00	0,00	0,00	4.326,14
<b>6 04 00</b>	<b>TRANSF. CORR. A EMP. PRIV. SIN FINES DE LUCRO</b>	<b>88.365,18</b>	<b>-65,38</b>	<b>88.299,80</b>	<b>20.129,31</b>	<b>20.129,31</b>	<b>0,00</b>	<b>20.129,31</b>	<b>68.170,48</b>
6 04 01	Transferencias Corrientes a Asociaciones	88.365,18	-65,38	88.299,80	20.129,31	20.129,31	0,00	20.129,31	68.170,48
<b>TOTAL EGRESOS</b>		<b>8.313.348,42</b>	<b>521.614,81</b>	<b>8.834.963,24</b>	<b>1.757.084,82</b>	<b>1.757.084,82</b>	<b>501.202,49</b>	<b>2.258.287,31</b>	<b>6.576.675,93</b>

# **PROGRAMA ADMINISTRATIVO**

**UNIVERSIDAD NACIONAL**  
**VICERRECTORÍA DE DESARROLLO**  
**PROGRAMA DE GESTIÓN FINANCIERA**  
**INFORME DE EJECUCIÓN PRESUPUESTARIA**  
**AL 31 DE MARZO DEL 2011**  
**CONSOLIDADO DE EGRESOS POR PROGRAMA**  
**PROGRAMA ADMINISTRATIVO**  
(Cifras en miles de colones)

COD.	PARTIDA	PRES. INICIAL	TOT. MODIF. Y PRES.EXTRA.	TOTAL PRESUP.	GIRADO AL 31-03-11	GIRADO TRIMESTRAL	COMIPROM.	TOTAL GASTADO	MONTO DISPONIBLE
0 00 00	<b>REMUNERACIONES</b>	16.853.427,60	-117.873,33	16.735.554,27	4.194.161,52	4.194.161,52	0,00	4.194.161,52	12.541.392,75
0 01 00	<b>REMUNERACIONES BASICAS</b>	6.975.841,27	-43.412,46	6.932.428,81	1.599.362,64	1.599.362,64	0,00	1.599.362,64	5.333.066,17
0 01 01	Sueldos para Cargos Fijos	6.654.346,54	-1.637,84	6.652.708,70	1.545.566,32	1.545.566,32	0,00	1.545.566,32	5.107.142,38
0 01 03	Servicios Especiales	249.494,73	-41.774,62	207.720,11	25.003,24	25.003,24	0,00	25.003,24	182.716,88
0 01 05	Suplencias	72.000,00	0,00	72.000,00	28.793,08	28.793,08	0,00	28.793,08	43.206,92
0 02 00	<b>REMUNERACIONES EVENTUALES</b>	482.209,40	-569,07	481.640,33	152.299,42	152.299,42	0,00	152.299,42	329.340,91
0 02 01	Tiempo Extraordinario	380.000,00	0,00	380.000,00	135.970,61	135.970,61	0,00	135.970,61	244.029,39
0 02 02	Recargo de Funciones	33.770,95	-569,07	33.201,88	6.042,51	6.042,51	0,00	6.042,51	27.159,37
0 02 03	Disponibilidad Laboral	18.224,83	0,00	18.224,83	4.116,96	4.116,96	0,00	4.116,96	14.107,87
0 02 05	Dietas	50.213,62	0,00	50.213,62	6.169,33	6.169,33	0,00	6.169,33	44.044,29
0 03 00	<b>INCENTIVOS SALARIALES</b>	6.214.562,47	-15.887,02	6.198.675,44	1.583.236,88	1.583.236,88	0,00	1.583.236,88	4.615.438,57
0 03 01	Retribución por Años Servidos	2.359.021,25	-6.686,24	2.352.335,01	614.596,19	614.596,19	0,00	614.596,19	1.737.738,82
0 03 02	Restricc. Al Ejerc. Liberal de la Profesión	871.939,92	-562,20	871.377,72	217.025,61	217.025,61	0,00	217.025,61	654.352,10
0 03 03	Décimo Tercer Mes	1.048.427,48	-4.605,15	1.043.822,32	263.443,01	263.443,01	0,00	263.443,01	780.379,31
0 03 04	Salario Escolar	952.419,41	-4.033,43	948.385,98	243.156,53	243.156,53	0,00	243.156,53	705.229,45
0 03 99	Otros Incentivos Salariales	982.754,40	0,00	982.754,40	245.015,53	245.015,53	0,00	245.015,53	737.738,88
0 04 00	<b>CONTRIB. PAT. A L DESARROLLO Y SEG. SOCIAL</b>	1.226.692,80	-5.402,69	1.221.290,11	191.693,32	191.693,32	0,00	191.693,32	1.029.656,79
0 04 01	Contr. Patron. A Seguro de la Salud CCSS	1.163.785,44	-5.122,58	1.158.662,85	175.952,52	175.952,52	0,00	175.952,52	982.710,33
0 04 05	Contr. Patron. A Banco Pop. Y Desar. Comunal	62.907,36	-280,10	62.627,26	15.680,80	15.680,80	0,00	15.680,80	46.946,46
0 05 00	<b>CONTRIB. PAT. Fds. Pensiones y Otros de Capit.</b>	1.946.621,67	-45.202,10	1.901.419,57	667.587,61	667.587,61	0,00	667.587,61	1.233.831,96
0 05 01	Contr. Patron. A Seguro de Pensiones CCSS	561.332,88	-2.724,91	558.607,97	244.957,66	244.957,66	0,00	244.957,66	313.650,30
0 05 02	Aporte Patron. A Reg. Oblig. Pens. Complem.	188.722,08	-828,95	187.893,13	47.040,57	47.040,57	0,00	47.040,57	140.852,56
0 05 03	Aporte Patron. A Fondo de Capital. Laboral.	377.444,16	-1.657,90	375.786,26	94.084,81	94.084,81	0,00	94.084,81	281.701,45
0 05 04	Contrib. Patron. Otros Fondos Amist. Entes Públicos	23.191,08	0,00	23.191,08	0,00	0,00	0,00	0,00	23.191,08
0 05 05	Fdos adm entes privados	795.931,47	-39.990,33	755.941,14	281.504,57	281.504,57	0,00	281.504,57	474.436,57
0 99 00	<b>OTRAS REMUNERACIONES</b>	7.500,00	-7.400,00	100,00	41,65	41,65	0,00	41,65	58,35
0 99 99	Otras Remuneraciones	7.500,00	-7.400,00	100,00	41,65	41,65	0,00	41,65	58,35
1 00 00	<b>SERVICIOS</b>	4.276.451,89	568.533,80	4.844.985,69	993.117,80	993.117,80	1.469.812,75	2.462.930,55	2.382.055,14
1 01 00	<b>ALQUILERES</b>	719.634,30	129.685,57	849.319,87	105.581,00	105.581,00	605.733,98	711.314,98	138.004,89
1 01 01	Alquiler de Edificios Locales y Terrenos	706.159,30	135.481,79	841.641,09	104.822,96	104.822,96	603.969,86	708.792,82	132.848,27
1 01 02	Alquiler de Maquinaria, Equipo y Mobiliario	11.175,00	-4.186,22	6.988,78	370,24	370,24	1.764,13	2.134,36	4.854,42
1 01 99	Otros Alquileres	2.300,00	-1.610,00	690,00	387,80	387,80	0,00	387,80	302,20
1 02 00	<b>SERVICIOS BASICOS</b>	849.248,94	3.494,96	852.743,90	203.272,15	203.272,15	1.768,92	205.041,07	647.702,83
1 02 01	Servicio de Agua y Alcantarillados	149.624,00	4.523,96	154.147,96	38.106,52	38.106,52	0,00	38.106,52	116.041,44
1 02 02	Servicio de Energía Eléctrica	455.418,22	0,00	455.418,22	100.541,74	100.541,74	0,00	100.541,74	354.876,48
1 02 03	Servicio de Correo	11.697,50	-2.125,40	9.572,10	2.055,77	2.055,77	0,00	2.055,77	7.516,32
1 02 04	Servicio de Telecomunicaciones	222.009,22	7.520,36	229.529,59	59.936,76	59.936,76	1.768,92	61.705,68	167.823,91
1 02 99	Otros Servicios Básicos	10.500,00	-6.423,96	4.076,04	2.631,37	2.631,37	0,00	2.631,37	1.444,68
1 03 00	<b>SERVICIOS COMERCIALES Y FINANCIEROS</b>	628.175,67	54.091,48	682.267,15	243.345,58	243.345,58	146.628,97	389.974,55	292.292,60
1 03 01	Información	150.850,00	23.790,77	174.640,77	59.450,80	59.450,80	105.353,28	164.804,08	9.836,69
1 03 02	Publicidad y propaganda	6.900,00	11.551,00	18.451,00	5.862,53	5.862,53	6.036,87	11.899,40	6.551,60
1 03 03	Impresión, Encuadernación y Otros	52.907,38	9.576,95	62.484,33	7.361,09	7.361,09	27.424,04	34.785,43	27.699,21
1 03 04	Transporte de Bienes	700,00	2.901,86	3.601,86	2.598,19	2.598,19	485,96	3.084,15	517,71
1 03 05	Servicios Aduaneros	14.812,00	3.102,64	17.914,64	2.150,82	2.150,82	3.951,82	6.102,64	11.812,00
1 03 06	Comisiones y gastos por servicios	402.006,29	3.168,26	405.174,55	165.922,16	165.922,16	3.377,00	169.299,16	235.875,39

**UNIVERSIDAD NACIONAL  
VICERRECTORÍA DE DESARROLLO  
PROGRAMA DE GESTIÓN FINANCIERA  
INFORME DE EJECUCIÓN PRESUPUESTARIA  
AL 31 DE MARZO DEL 2011  
CONSOLIDADO DE EGRESOS POR PROGRAMA  
PROGRAMA ADMINISTRATIVO  
(Cifras en miles de colones)**

COD.	PARTIDA	PRES. INICIAL	TOT. MODIF. Y PRES. EXTRA.	TOTAL PRESUP.	GIRADO AL 31-03-11	GIRADO TRIMESTRAL	COMPROM.	TOTAL GASTADO	MONTO DISPONIBLE
1.04 00	SERVICIOS DE GESTIÓN Y APOYO	193.033,44	69.847,61	262.881,05	37.235,21	37.235,21	112.023,48	149.258,69	113.622,36
1.04 01	Servicios Médicos y de Laboratorio	3.688,35	2.480,15	6.168,50	694,00	694,00	2.834,50	3.528,50	2.640,00
1.04 02	Servicios Jurídicos	10.644,64	12.004,15	22.648,78	300,00	300,00	16.848,78	17.148,78	5.500,00
1.04 03	Servicios de Ingeniería	40.740,73	36.140,24	76.880,97	10.742,34	10.742,34	10.406,47	21.148,81	55.732,16
1.04 04	Servicios en Ciencias Económicas y Sociales	31.100,00	980,63	32.080,63	6.727,86	6.727,86	6.982,77	13.710,63	18.370,00
1.04 05	Servicios de desarrollo de sistemas	1.530,00	549,50	2.079,50	92,20	92,20	1.487,00	1.579,20	500,30
1.04 06	Servicios Generales	77.385,00	8.339,79	85.724,79	11.692,04	11.692,04	69.021,78	80.713,82	5.010,97
1.04 99	Otros Servicios de Gestión y Apoyo	27.944,72	9.353,15	37.297,88	6.986,77	6.986,77	4.442,17	11.428,94	25.868,94
1.05 00	GASTOS DE VIAJE Y TRANSPORTE	287.469,96	31.762,48	319.232,44	44.503,91	44.503,91	28.643,46	73.147,36	246.085,07
1.05 01	Transporte Dentro del País	89.958,38	5.879,80	95.838,18	5.675,71	5.675,71	17.564,89	23.240,59	72.597,59
1.05 02	Viaáticos Dentro del País	152.511,58	4.556,05	157.067,62	28.300,46	28.300,46	7.987,85	36.288,31	120.779,31
1.05 03	Transporte en el Exterior	22.700,00	14.348,06	37.048,06	8.902,46	8.902,46	1.724,26	10.626,72	26.421,34
1.05 04	Viaáticos en el Exterior	22.300,00	6.978,57	29.278,57	1.625,28	1.625,28	1.366,46	2.991,73	26.286,84
1.06 00	SEGUROS, REASEGUROS Y OTRAS OBLIGACIONES	176.813,92	8,15	176.822,07	52.160,53	52.160,53	0,00	52.160,53	124.661,54
1.06 01	Seguros	176.813,92	8,15	176.822,07	52.160,53	52.160,53	0,00	52.160,53	124.661,54
1.07 00	CAPACITACIÓN Y PROTOCOLO	246.010,18	27.011,33	273.021,51	27.100,38	27.100,38	92.027,92	119.128,29	153.893,22
1.07 01	Actividades de Capacitación	169.628,07	7.918,52	177.546,59	7.226,11	7.226,11	63.787,88	71.014,00	106.532,59
1.07 02	Actividades Protocolarias y Sociales	75.382,11	19.092,81	94.474,92	19.874,27	19.874,27	28.240,03	48.114,30	46.360,63
1.07 03	Gastos de Representación Institucional	1.000,00	0,00	1.000,00	0,00	0,00	0,00	0,00	1.000,00
1.08 00	MANTENIMIENTO REPARACION	1.117.437,36	265.301,86	1.382.739,22	272.996,58	272.996,58	476.206,02	749.202,59	633.536,63
1.08 01	Mantenimiento de Edificios y Locales	551.923,68	156.053,46	707.977,14	225.070,78	225.070,78	319.692,67	544.763,45	163.213,69
1.08 02	Mantenimiento de Vías de Comunicación	0,00	100,00	100,00	0,00	0,00	0,00	0,00	100,00
1.08 03	Mantenimiento de Instalaciones y Otras obras	300,00	-200,00	100,00	0,00	0,00	0,00	0,00	100,00
1.08 04	Mantenimiento y Repar. De Maq. Y Equipo Produc.	18.835,00	-999,76	17.835,24	4.698,41	4.698,41	2.616,10	7.314,51	10.520,73
1.08 05	Manten. Y Repar. De Equipo de Transporte	88.350,00	52.568,76	140.918,76	15.627,12	15.627,12	67.452,81	83.079,93	57.838,83
1.08 06	Manten. Y Repar. De Equipo de Comunicación	9.290,00	6.192,02	15.482,02	1.738,10	1.738,10	1.869,32	3.607,43	11.874,59
1.08 07	Mantenimiento y Repar. De Equipo y Mobil. Oficina	26.571,14	8.790,43	35.361,57	3.364,82	3.364,82	14.549,23	17.914,05	17.447,52
1.08 08	Manten. Y Repar. De Equipo de Comp. Y Sist.	386.281,77	40.237,55	426.519,32	18.434,00	18.434,00	54.799,43	73.233,43	353.285,89
1.08 99	Manten. Y Repar. De Otros equipos.	35.885,77	2.559,41	38.445,19	4.063,35	4.063,35	15.226,45	19.289,80	19.155,39
1.99 00	SERVICIOS DIVERSOS	58.628,11	-12.669,65	45.958,47	6.922,48	6.922,48	6.780,00	13.702,48	32.255,98
1.99 01	Servicio de Regulación	0,00	0,00	0,00	0,00	0,00	0,00	0,00	0,00
1.99 02	Intereses Moratorios y Multas	0,00	1.095,84	1.095,84	1.092,68	1.092,68	0,00	1.092,68	3,17
1.99 99	Otros Servicios No Especificados	58.628,11	-13.765,49	44.862,62	5.829,81	5.829,81	6.780,00	12.609,81	32.252,82
2.00 00	MATERIALES Y SUMINISTROS	1.823.831,63	-90.949,23	1.732.882,40	211.652,38	211.652,38	209.007,28	420.659,66	1.312.222,73
2.01 00	PRODUCTOS QUÍMICOS Y CONEXOS	359.964,57	-61.554,99	298.409,59	70.508,13	70.508,13	45.427,74	115.995,87	182.473,71
2.01 01	Combustibles y Lubricantes	213.689,93	-45.151,75	168.538,18	35.303,82	35.303,82	15.103,91	50.407,73	118.130,45
2.01 02	Productos Farmacéuticos y Medicinales	4.390,17	-670,43	3.719,74	465,83	465,83	139,79	605,62	3.114,12
2.01 03	Productos veterinarios	145,86	-95,86	50,00	0,00	0,00	0,00	0,00	50,00
2.01 04	Tintas, pinturas y diluyentes	100.808,37	-5.177,32	95.631,04	28.664,75	28.664,75	15.654,34	44.319,08	51.311,96
2.01 99	Otros Productos Químicos	40.930,25	-10.459,63	30.470,62	6.073,73	6.073,73	14.529,70	20.603,43	9.867,19
2.02 00	ALIMENTOS Y PRODUCTOS AGROPECUARIOS	52.450,68	5.355,83	57.806,51	8.961,42	8.961,42	7.227,81	16.189,23	41.617,29
2.02 02	Productos agro forestales	0,00	1.006,00	1.006,00	6,00	6,00	0,00	6,00	1.000,00
2.02 03	Alimentos y Bebidas	52.270,18	3.999,83	56.270,01	8.948,92	8.948,92	7.227,81	16.176,73	40.093,29
2.02 04	Alimentos Para Animales	180,50	350,00	530,50	6,50	6,50	0,00	6,50	524,00
2.03 00	MATERIALES Y PROD. DE USO EN CONST. Y MANTEN.	85.263,22	49.039,48	134.302,70	14.518,40	14.518,40	53.794,73	68.313,13	65.989,57
2.03 01	Materiales y Productos Metálicos	16.112,63	1.398,25	17.510,88	725,88	725,88	392,95	1.118,83	16.392,05



**UNIVERSIDAD NACIONAL**  
**VICERECTORÍA DE DESARROLLO**  
**PROGRAMA DE GESTIÓN FINANCIERA**  
**INFORME DE EJECUCIÓN PRESUPUESTARIA**  
**AL 31 DE MARZO DEL 2011**  
**CONSOLIDADO DE EGRESOS POR PROGRAMA**  
**PROGRAMA ADMINISTRATIVO**  
*(Cifras en miles de colones)*

COD.	PARTIDA	PRES. INICIAL	TOT. MODIF. Y PRES. EXTRA.	TOTAL PRESUP.	GIRADO AL 31-03-11	GIRADO TRIMESTRAL	COMPROM.	TOTAL GASTADO	MONTO DISPONIBLE
2 03 02	Materiales y productos minerales	3.205,26	30.755,83	33.961,09	45,83	45,83	29.960,33	30.006,16	3.954,93
2 03 03	Madera y Sus Derivados	11.505,26	951,03	12.456,29	167,06	167,06	45,03	212,10	12.244,20
2 03 04	Materiales y Prod. Elect. Telef. Y de Computo	32.298,91	-534,93	31.763,99	8.047,03	8.047,03	8.565,28	16.612,31	15.151,68
2 03 05	Materiales y Productos de Vidrio	3.255,26	-54,30	3.200,96	66,70	66,70	0,00	66,70	3.134,26
2 03 06	materiales y Productos de Plástico	5.591,26	3.682,28	9.273,54	391,12	391,12	0,00	391,12	8.882,42
2 03 99	Otros Mater. Y Prod de Uso en la Construcción	13.294,64	12.841,32	26.135,95	5.074,77	5.074,77	14.831,14	19.905,92	6.230,04
<b>2 04 00</b>	<b>HERRAMIENTAS, REPUESTOS Y ACCESORIOS</b>	<b>276.278,02</b>	<b>-11.718,69</b>	<b>264.559,33</b>	<b>19.389,35</b>	<b>19.389,35</b>	<b>57.143,69</b>	<b>76.533,03</b>	<b>188.026,30</b>
2 04 01	Herramientas e Instrumentos	45.765,26	20.793,14	66.558,40	9.610,80	9.610,80	16.151,10	25.761,89	40.796,50
2 04 02	Repuestos y Accesorios	230.512,76	-32.511,83	198.000,93	9.778,55	9.778,55	40.992,59	50.771,14	147.229,79
<b>2 99 00</b>	<b>UTILES, MATERIALES Y SUMINISTROS DIVERSOS</b>	<b>1.049.875,13</b>	<b>-72.070,87</b>	<b>977.804,26</b>	<b>98.275,09</b>	<b>98.275,09</b>	<b>45.413,32</b>	<b>143.688,40</b>	<b>834.115,86</b>
2 99 01	Utiles y Materiales de Oficina y Computo	64.525,49	-4.725,05	59.800,44	8.316,34	8.316,34	7.170,29	15.486,63	44.313,81
2 99 02	Utiles y Materiales Médicos, Hospitalarios y de Investigación	46.379,37	-18.777,62	27.601,75	4.397,06	4.397,06	1.596,76	5.993,82	21.657,93
2 99 03	Productos de Papel, Cartón e Impresos	128.379,85	-27.944,48	100.435,37	18.794,10	18.794,10	14.176,53	32.970,63	67.464,74
2 99 04	Textiles y Vestuario	75.269,13	-227,71	75.041,42	43.215,15	43.215,15	4.181,68	47.396,83	27.644,59
2 99 05	Utiles y Materiales de Limpieza	61.385,42	-2.648,49	58.736,94	16.491,44	16.491,44	8.435,23	24.926,67	33.810,27
2 99 06	Utiles y materiales de resguardo	7.467,01	1.852,84	9.319,85	4.076,76	4.076,76	1.547,05	5.623,81	3.696,04
2 99 07	Utiles y Materiales de Cocina y Comedor	7.025,07	135,74	7.160,81	984,21	984,21	70,78	1.054,99	6.105,82
2 99 99	Otros Utiles, Materiales y Suministros Diversos	659.443,80	-19.786,11	639.657,69	2.000,02	2.000,02	8.235,00	10.235,02	629.422,67
<b>3 00 00</b>	<b>INTERESES Y COMISIONES</b>	<b>261.283,00</b>	<b>0,00</b>	<b>261.283,00</b>	<b>77.123,47</b>	<b>77.123,47</b>	<b>0,00</b>	<b>77.123,47</b>	<b>184.159,53</b>
3 02 00	INTERESES SOBRE PRESTAMOS	109.666,00	0,00	109.666,00	56.823,71	56.823,71	0,00	56.823,71	52.842,29
3 02 06	Intereses S/ Préstamos Inst. Publ. Financ.	109.666,00	0,00	109.666,00	56.823,71	56.823,71	0,00	56.823,71	52.842,29
<b>3 04 00</b>	<b>COMISIONES Y OTROS GASTOS</b>	<b>151.617,00</b>	<b>0,00</b>	<b>151.617,00</b>	<b>20.299,75</b>	<b>20.299,75</b>	<b>0,00</b>	<b>20.299,75</b>	<b>131.317,25</b>
3 04 05	Diferencias por tipo de cambio	151.617,00	0,00	151.617,00	20.299,75	20.299,75	0,00	20.299,75	131.317,25
<b>4 00 00</b>	<b>ACTIVOS FINANCIEROS</b>	<b>0,00</b>	<b>200,00</b>	<b>200,00</b>	<b>0,00</b>	<b>0,00</b>	<b>0,00</b>	<b>0,00</b>	<b>200,00</b>
4 01 00	PRESTAMOS	0,00	200,00	200,00	0,00	0,00	0,00	0,00	200,00
4 01 07	Préstamos Al Sector Privado	0,00	200,00	200,00	0,00	0,00	0,00	0,00	200,00
<b>5 00 00</b>	<b>BIENES DURADEROS</b>	<b>12.109.182,24</b>	<b>-2.311.967,01</b>	<b>9.797.215,23</b>	<b>656.540,59</b>	<b>656.540,59</b>	<b>3.186.021,65</b>	<b>3.842.562,24</b>	<b>5.954.653,00</b>
5 01 00	MAQUINARIA, EQUIPO Y MOBILIARIO	6.108.775,48	-1.372.126,43	4.736.649,05	517.504,63	517.504,63	2.002.283,22	2.519.737,85	2.216.911,20
5 01 01	Maquinaria y Equipo para la Producción	45.000,00	8.584,04	53.584,04	30.984,53	30.984,53	20.189,02	51.173,56	2.410,48
5 01 02	Equipo de Transporte	201.000,00	-10.829,14	190.170,86	2.017,70	2.017,70	87.551,19	89.568,89	100.601,97
5 01 03	Equipo de Comunicación	860.000,00	-70.400,05	789.599,95	72.180,57	72.180,57	62.465,32	134.645,89	654.954,06
5 01 04	Equipo y Mobiliario de Oficina	478.840,92	-56.321,48	422.519,44	214.208,63	214.208,63	169.112,49	383.321,12	39.198,32
5 01 05	Equipo y Programas de Computo	1.596.600,00	-223.007,02	1.373.592,98	51.184,57	51.184,57	512.699,51	563.884,08	809.708,90
5 01 06	Equipo Sanitario de Laboratorio e Investigación	2.005.000,00	-1.025.409,38	979.590,62	4.726,98	4.726,98	858.722,72	863.449,70	116.140,92
5 01 07	Equipo y Mobil. Educac., Deportivo y Recreativo	309.000,00	-71.688,59	237.311,41	5.579,41	5.579,41	6.232,26	11.811,66	225.499,75
5 01 99	Maquinaria y Equipo Diverso	613.334,56	76.945,19	690.279,75	136.622,24	136.622,24	285.260,70	421.882,94	268.396,80
<b>5 02 00</b>	<b>CONSTRUCCIONES, ADICIONES Y MEJORAS</b>	<b>5.979.406,76</b>	<b>-939.840,58</b>	<b>5.039.566,18</b>	<b>139.035,96</b>	<b>139.035,96</b>	<b>1.183.788,43</b>	<b>1.322.824,39</b>	<b>3.716.741,79</b>
5 02 01	Edificios	4.873.908,41	-704.309,25	4.169.599,16	139.035,96	139.035,96	1.033.625,31	1.172.661,27	2.996.937,88
5 02 02	Vías de Comunicación Terrestre	301.041,20	-25.000,00	276.041,20	0,00	0,00	0,00	0,00	276.041,20
5 02 07	Instalaciones	335.700,00	-60.556,29	275.143,71	0,00	0,00	71.381,11	71.381,11	203.762,60
5 02 99	Otras Construc., Adiciones y Mejoras	468.757,15	-149.975,03	318.782,12	0,00	0,00	78.782,01	78.782,01	240.000,11
<b>5 99 00</b>	<b>BIENES DURADEROS DIVERSOS</b>	<b>21.000,00</b>	<b>0,00</b>	<b>21.000,00</b>	<b>0,00</b>	<b>0,00</b>	<b>0,00</b>	<b>0,00</b>	<b>21.000,00</b>
5 99 03	Bienes Intangibles	21.000,00	0,00	21.000,00	0,00	0,00	0,00	0,00	21.000,00

UNIVERSIDAD NACIONAL  
VICERRECTORÍA DE DESARROLLO  
PROGRAMA DE GESTIÓN FINANCIERA  
INFORME DE EJECUCIÓN PRESUPUESTARIA  
AL 31 DE MARZO DEL 2011  
CONSOLIDADO DE EGRESOS POR PROGRAMA  
PROGRAMA ADMINISTRATIVO  
(Cifras en miles de colones)

COD.	PARTIDA	PRES. INICIAL	TOT. MODIF. Y PRES. EXTRA.	TOTAL PRESUP.	GIRADO AL 31-03-11	GIRADO TRIMESTRAL	COMPROM.	TOTAL GASTADO	MONTO DISPONIBLE
6 00 00	TRANSFERENCIAS CORRIENTES	3.003.776,71	-4.060,28	2.999.716,42	331.275,09	331.275,09	7.138,00	338.413,09	2.661.303,33
6 01 00	TRANSFER. CORRIENTES SECTOR PUBLICO	2.000,00	0,00	2.000,00	0,00	0,00	0,00	0,00	2.000,00
6 01 03	Transferencias corrientes a instituciones desc no emp	2.000,00	0,00	2.000,00	0,00	0,00	0,00	0,00	2.000,00
6 02 00	TRANSFERENCIAS CORRIENTES A PERSONAS	1.319.633,70	285,00	1.319.918,70	276,74	276,74	0,00	276,74	1.319.641,96
6 02 01	Becas a Funcionarios	1.000,00	0,00	1.000,00	0,00	0,00	0,00	0,00	1.000,00
6 02 02	Becas a Terceras Personas	1.314.633,70	0,00	1.314.633,70	0,00	0,00	0,00	0,00	1.314.633,70
6 02 03	Ayudas a Funcionarios	1.000,00	285,00	1.285,00	276,74	276,74	0,00	276,74	1.008,26
6 02 99	Otras Transferencias a Personas	3.000,00	0,00	3.000,00	0,00	0,00	0,00	0,00	3.000,00
6 03 00	PRESTACIONES	1.264.284,72	-2.963,70	1.261.321,02	245.426,72	245.426,72	0,00	245.426,72	1.015.894,30
6 03 01	Prestaciones Legales	1.264.284,72	-2.963,70	1.261.321,02	245.426,72	245.426,72	0,00	245.426,72	1.015.894,30
6 04 00	TRANSF. CORR. A EMP. PRIV. SIN FINES DE LUCRO	327.536,80	-1.381,59	326.155,22	81.589,34	81.589,34	0,00	81.589,34	244.565,87
6 04 01	Transferencias Corrientes a Asociaciones	314.536,80	-1.381,59	313.155,22	78.404,04	78.404,04	0,00	78.404,04	234.751,18
6 04 04	transf. Corr. A Otras Entidades Sin Fines Lucrativos	13.000,00	0,00	13.000,00	3.185,31	3.185,31	0,00	3.185,31	9.814,69
6 06 00	OTRAS TRANSFER. CORRIENTES AL SECTOR PRIVADO	70.000,00	0,00	70.000,00	61,73	61,73	0,00	61,73	69.938,27
6 06 01	Indemnizaciones	70.000,00	0,00	70.000,00	61,73	61,73	0,00	61,73	69.938,27
6 07 00	TRANSFER. CORRIENTES AL SECTOR EXTERNO	20.321,48	0,00	20.321,48	3.920,55	3.920,55	7.138,00	11.058,55	9.262,93
6 07 01	Transfer. Corrientes Organismos Internacionales	20.321,48	0,00	20.321,48	3.920,55	3.920,55	7.138,00	11.058,55	9.262,93
8 00 00	AMORTIZACION	303.868,00	0,00	303.868,00	35.058,49	35.058,49	0,00	35.058,49	268.809,51
8 02 00	AMORTIZACION DE PRESTAMOS	303.868,00	0,00	303.868,00	35.058,49	35.058,49	0,00	35.058,49	268.809,51
8 02 06	Amortiz. De Prestamos Inst. Public. Financieras	303.868,00	0,00	303.868,00	35.058,49	35.058,49	0,00	35.058,49	268.809,51
<b>TOTAL EGRESOS</b>		<b>38.631.821,07</b>	<b>-1.956.116,05</b>	<b>36.675.705,01</b>	<b>6.498.929,34</b>	<b>6.498.929,34</b>	<b>4.871.979,68</b>	<b>11.370.909,02</b>	<b>25.304.795,99</b>

## **ANEXOS**

**ANEXO N° 1**  
**Ejecución de Servicios Especiales por**  
**Programa**

**Universidad Nacional**  
**Vicerrectoría de Desarrollo**  
**Programa de Gestión Financiera**  
**Relación de Servicios Especiales**  
**al 31 de marzo del 2011**  
**Programa Integrado**

Clave	Nombre	Categoría	Presupuestadas		Ejecutadas		Diferencia	
			Horas	Tiempo Compl.	Horas	Tiempo compl.	Horas	Tiempo compl.
50111	Op. Bás. Conserje Serv. Gen.	11	11.520,00	4,00	360,00	0,13	11.160,00	3,88
50121	Op. Aux. Seguridad Ser. Gen.	12	5.760,00	2,00	720,00	0,25	5.040,00	1,75
50131	Gestion Oper. Asistencial	13	0,00	0,00	0,00	0,00	0,00	0,00
50141	Gestion Operativa Especializada	14	0,00	0,00	112,00	0,04	-112,00	-0,04
50143	Op. Espec. Mensajero Ser. Gen.	14	8.640,00	3,00	0,00	0,00	8.640,00	3,00
50222	Téc Asist Transp Marítimo S.G	22	2.880,00	1,00	0,00	0,00	2.880,00	1,00
51221	Tecnico Asistencial en Se	22	0,00	0,00	0,00	0,00	0,00	0,00
52122	Op. Aux. Oficinista Ser. Adm.	12	5.760,00	2,00	1.012,00	0,35	4.748,00	1,65
52123	Op. Aux. Secretaria Ser. Adm.	12	17.280,00	6,00	900,00	0,31	16.380,00	5,69
52211	Téc. Aux. Secretaria Serv. Adm	21	20.160,00	7,00	2.664,00	0,93	17.496,00	6,08
52212	Técnico Auxiliar	21	2.880,00	1,00	1.440,00	0,50	1.440,00	0,50
52213	Técnico Auxiliar	21	0,00	0,00	0,00	0,00	0,00	0,00
52221	Téc. Asist. Secretaria S. Adm.	22	12.470,40	4,33	2.320,00	0,81	10.150,40	3,52
52223	Téc. Asist. Serv. Administrat.	22	5.760,00	2,00	0,00	0,00	5.760,00	2,00
52231	Téc. Gen. Secretaria Ser. Adm.	23	34.560,00	12,00	0,00	0,00	34.560,00	12,00
52232	Tecnico General en Serv	23	0,00	0,00	0,00	0,00	0,00	0,00
52241	Técnico Analista Servicios Administrat.	24	2.880,00	1,00	0,00	0,00	2.880,00	1,00
52242	Técnico Analista	24	0,00	0,00	0,00	0,00	0,00	0,00
52311	Prof. Auxiliar en Serv. Adm.	31	8.640,00	3,00	2.040,00	0,71	6.600,00	2,29
52322	Profesional Asistencial	32	18.720,00	6,50	720,00	0,25	18.000,00	6,25
52341	Profesional Ejecutivo	34	7.200,00	2,50	0,00	0,00	7.200,00	2,50
52342	Prof. Ejec. Serv. Administrat.	34	2.880,00	1,00	0,00	0,00	2.880,00	1,00
53111	Op. Bás. Mantenimiento Pl. Esp	11	5.760,00	2,00	720,00	0,25	5.040,00	1,75
53211	Tecnico Auxiliar en Plan	21	0,00	0,00	0,00	0,00	0,00	0,00
53321	Prof. Asistencial en Plan.	32	0,00	0,00	0,00	0,00	0,00	0,00
54131	Gest. Oper. Asistencial	13	0,00	0,00	0,00	0,00	0,00	0,00
54141	Op. Espec. Almacén Desc. Prov.	14	2.880,00	1,00	0,00	0,00	2.880,00	1,00
54321	Profesional Asistencial Proveeduría	32	2.880,00	1,00	0,00	0,00	2.880,00	1,00
54211	Tec. Axiliar Prov.	21	2.880,00	1,00	720,00	0,25	2.160,00	0,75
54351	Profesional Analist. Provee.	35	0,00	0,00	720,00	0,25	-720,00	-0,25
55211	Tecnico Auxiliar en Finan	21	2.880,00	1,00	0,00	0,00	2.880,00	1,00
55221	Téc. Asist. Financ. Contable	22	5.760,00	2,00	1.824,00	0,63	3.936,00	1,37
55231	Téc. Gen. Financiero Contable	23	5.760,00	2,00	1.424,00	0,49	4.336,00	1,51
55321	Prof. Asistencial en Finan	32	2.880,00	1,00	1.784,00	0,62	1.096,00	0,38
55341	Prof. Ejecutivo en Finan	34	0,00	0,00	0,00	0,00	0,00	0,00
55362	Prof. Especialista en Finan	36	0,00	0,00	0,00	0,00	0,00	0,00
56241	Tecnico Analista en Des H	24	0,00	0,00	0,00	0,00	0,00	0,00
57231	Tecnico General en Des	23	0,00	0,00	0,00	0,00	0,00	0,00
57241	Téc Analista	24	2.880,00	1,00	720,00	0,25	2.160,00	0,75
57251	Téc. Especializado	25	2.880,00	1,00	0,00	0,00	2.880,00	1,00
57321	Prof.Asist. En Desa	32	5.760,00	2,00	1.440,00	0,50	4.320,00	1,50
59362	Prof. Especialista en Rela	36	0,00	0,00	0,00	0,00	0,00	0,00
62121	Op. Aux. Agropecuario ParaAcad	12	5.760,00	2,00	720,00	0,25	5.040,00	1,75
62131	Op. Asist. Laboratorio ParAcad	13	5.760,00	2,00	720,00	0,25	5.040,00	1,75
62233	Téc Gen Acad Serv. ParaAcadém.	23	47.520,00	16,50	9.616,00	3,34	37.904,00	13,16
62241	Téc. Anal. Laboratorio ParAc.	24	1.440,00	0,50	0,00	0,00	1.440,00	0,50
62242	Tec. Analista	24	6.480,00	2,25	0,00	0,00	6.480,00	2,25
62211	Téc. Aux. Laboratorio ParaAcad	21	5.760,00	2,00	0,00	0,00	5.760,00	2,00
62231	Téc. Gen. Laboratorio ParAcad.	23	2.880,00	1,00	1.800,00	0,63	1.080,00	0,38
62252	Téc. Especializado	25	2.880,00	1,00	1.080,00	0,38	1.800,00	0,63
63341	Prof. Ejecut. En sist.	34	0,00	0,00	240,00	0,08	-240,00	-0,08
64241	Téc. Anal. Registro V. Estud.	24	5.760,00	2,00	720,00	0,25	5.040,00	1,75
64322	Prof. Asistencial en Vida Est.	32	0,00	0,00	0,00	0,00	0,00	0,00
64341	Prof. Ejec. En Vida Est.	34	2.880,00	1,00	360,00	0,13	2.520,00	0,88
64371	Prof. Asesor de Proceso En	37	0,00	0,00	0,00	0,00	0,00	0,00
19262	Coordinador Programa Posgrado	cat. Acad.	2.880,00	1,00	180,00	0,06	2.700,00	0,94
01891	Delegado Institucional	84	5.760,00	2,00	0,00	0,00	5.760,00	2,00
01892	Director Proyecto Acad/Adm.	86	0,00	0,00	0,00	0,00	0,00	0,00
09389	Profesor Vistante	89	5.760,00	2,00	0,00	0,00	5.760,00	2,00
09595	Prof. Jubilado Ordon.	90	2.880,00	1,00	0,00	0,00	2.880,00	1,00
09160	Profesor Visitante	90	0,00	0,00	360,00	0,13	-360,00	-0,13
09187	Profesor Instructor Bachiller	87	19.440,00	6,75	7.510,00	2,61	11.930,00	4,14
09188	Profesor Instructor Licenciado	88	128.332,80	44,56	27.270,00	9,47	101.062,80	35,09
09189	Profesor 1	89	28.800,00	10,00	1.636,00	0,57	27.164,00	9,43
09190	Profesor 2	90	23.587,20	8,19	1.708,00	0,59	21.879,20	7,60
09191	Catedrático	91	3.600,00	1,25	0,00	0,00	3.600,00	1,25
<b>Totales</b>			<b>519.350,40</b>	<b>180,33</b>	<b>75.560,00</b>	<b>26,24</b>	<b>443.790,40</b>	<b>154,09</b>

**Programa de Gestión Financiera**  
**Relación de Servicios Especiales**  
**al 31 de marzo del 2011**  
**Programa de Académico**

Clave	Nombre	Categoría	Presupuestadas		Ejecutadas		Diferencia	
			Horas	Tiempo Compl.	Horas	Tiempo compl.	Horas	Tiempo compl.
1891	Delegado Institucional	84	5.760,00	2,00	0,00	0,00	5.760,00	2,00
9160	Profesor visitante	90	0,00	0,00	360,00	0,13	-360,00	-0,13
9187	Profesor Bachiller	87	16.560,00	5,75	7.510,00	2,61	9.050,00	3,14
9188	Profesor Instructor Licenciado	88	124.012,80	43,06	27.270,00	9,47	96.742,80	33,59
9189	Profesor 1	89	28.800,00	10,00	1.636,00	0,57	27.164,00	9,43
9190	Profesor 2	90	2.160,00	0,75	1.708,00	0,59	452,00	0,16
9190	Profesor 2	90	21.427,20	7,44	0,00	0,00	21.427,20	7,44
9191	Catedrático	91	3.600,00	1,25	0,00	0,00	3.600,00	1,25
9389	Profesor Visitante	89	5.760,00	2,00	0,00	0,00	5.760,00	2,00
9595	Prof. Jubilado Ordinario	90	2.880,00	1,00	0,00	0,00	2.880,00	1,00
19262	Coordinador Programa Posgrado	90	2.880,00	1,00	0,00	0,00	2.880,00	1,00
50111	Gestion Operat.Bás. Conserje Serv. Generales	11	5.760,00	2,00	0,00	0,00	5.760,00	2,00
50121	Gestión Operativa Aux. Guarda Servicios Gen	12	2.880,00	1,00	0,00	0,00	2.880,00	1,00
50141	Gestion Operativa Especializada	14	0,00	0,00	112,00	0,04	-112,00	-0,04
50143	Op. Espec. Mensajero Serv, Generales	14	5.760,00	2,00	0,00	0,00	5.760,00	2,00
52123	Gestión Operativa Aux. Secretaria Ofinista Ser	12	11.520,00	4,00	180,00	0,06	11.340,00	3,94
52211	Técnico Aux. Secretaria Serv. Administr	21	8.640,00	3,00	1.704,00	0,59	6.936,00	2,41
52212	Técnico Aux. Serv. Administr	21	0,00	0,00	720,00	0,25	-720,00	-0,25
52221	Técnico Asistencial	22	3.830,40	1,33	2.320,00	0,81	1.510,40	0,52
52223	Técnico Asistencial Servicios Administra.	22	2.880,00	1,00	0,00	0,00	2.880,00	1,00
52231	Técnico General Secretaria Servicios Administr	23	28.800,00	10,00	0,00	0,00	28.800,00	10,00
52241	Ténico Analista Servicios Administrat.	24	2.880,00	1,00	0,00	0,00	2.880,00	1,00
52311	Profesional Auxiliar en Servicios Admin	31	5.760,00	2,00	1.440,00	0,50	4.320,00	1,50
52322	Profesional.Asistencial Servicios Administrativ	32	4.320,00	1,50	0,00	0,00	4.320,00	1,50
52341	Profesional Ejecutivo en Servicios Administrati	34	4.320,00	1,50	0,00	0,00	4.320,00	1,50
52342	Profesional Ejecutivo en Servicios Administrati	34	2.880,00	1,00	0,00	0,00	2.880,00	1,00
57241	Tec. Analista	24	0,00	0,00	720,00	0,25	-720,00	-0,25
57321	Profesional.Asistencial en Desarrollo Tecnolog	32	2.880,00	1,00	720,00	0,25	2.160,00	0,75
62121	Gestión Operativa Aux. Servicios Generales	12	2.880,00	1,00	720,00	0,25	2.160,00	0,75
62211	Técnico Aux. Laboratorio Serv. Administr	21	2.880,00	1,00	0,00	0,00	2.880,00	1,00
62231	Tecnico General Serv. Paraacademico	23	0,00	0,00	1.800,00	0,63	-1.800,00	-0,63
62233	Técnico General Asistente Servicios Administr	23	31.680,00	11,00	6.308,00	2,19	25.372,00	8,81
62241	Ténico Analista Laboratorio Servicios Administ	24	1.440,00	0,50	0,00	0,00	1.440,00	0,50
62252	Tecnico especializado en	25	0,00	0,00	1.080,00	0,38	-1.080,00	-0,38
63341	Prof. Ejecut. En sist.	34	0,00	0,00	240,00	0,08	-240,00	-0,08
64341	Prof. Ejecut. En Vida Est.	34	0,00	0,00	360,00	0,13	-360,00	-0,13
<b>Totales</b>			<b>345.830,40</b>	<b>120,08</b>	<b>56.908,00</b>	<b>19,76</b>	<b>288.922,40</b>	<b>100,32</b>

**Universidad Nacional**  
**Vicerrectoría de Desarrollo**  
**Programa de Gestión Financiera**  
**Relación de Servicios Especiales**  
**al 31 de marzo del 2011**  
**Programa de Vida Estudiantil**

Clave	Nombre	Categoría	Presupuestadas		Ejecutadas		Diferencia	
			Horas	Tiempo Compl.	Horas	Tiempo compl.	Horas	Tiempo compl.
52122	Op. Aux. Oficinista Ser. Adm.	12	0,00	0,00	0,00	0,00	0,00	0,00
62121	Gest. Oper. Auxiliar en Ser	12	2.880,00	1,00	0,00	0,00	2.880,00	1,00
62131	Op. Asist. Laboratorio ParAcad	13	2.880,00	1,00	0,00	0,00	2.880,00	1,00
62211	Técnico Aux. Laboratorio Serv. Admini	21	2.880,00	1,00	0,00	0,00	2.880,00	1,00
62231	Tecnico General en Serv	23	2.880,00	1,00	0,00	0,00	2.880,00	1,00
62233	Téc Gen Acad Serv. ParaAcadém.	23	2.880,00	1,00	0,00	0,00	2.880,00	1,00
62242	Téc. Analista	24	6.480,00	2,25	0,00	0,00	6.480,00	2,25
62252	Téc. Especializado	25	2.880,00	1,00	0,00	0,00	2.880,00	1,00
64241	Téc. Anal. Registro V. Estud.	24	5.760,00	2,00	720,00	0,25	5.040,00	1,75
64341	Profesional Ejecutivo en V.Est	34	2.880,00	1,00	0,00	0,00	2.880,00	1,00
09188	Profesor Instructor Licenciado	88	1.440,00	0,50	0,00	0,00	1.440,00	0,50
<b>Totales</b>			<b>33.840,00</b>	<b>11,75</b>	<b>720,00</b>	<b>0,25</b>	<b>33.120,00</b>	<b>11,50</b>

**Programa de Gestión Financiera**  
**Relación de Servicios Especiales**  
**al 31 de marzo del 2011**  
**Programa de Administrativo**

Clave	Nombre	Categoría	Presupuestadas		Ejecutadas		Diferencia	
			Horas	Tiempo Compl.	Horas	Tiempo compl.	Horas	Tiempo compl.
50111	Op. Bás. Conserje Serv. Gen.	11	5.760,00	2,00	360,00	0,13	5.400,00	1,88
50121	Op. Aux. Seguridad Ser. Gen.	12	2.880,00	1,00	720,00	0,25	2.160,00	0,75
50131	Gest. Oper. Asistencial	13	0,00	0,00	0,00	0,00	0,00	0,00
50143	Op. Espec, Mensajero Serv, Generales	14	2.880,00	1,00	0,00	0,00	2.880,00	1,00
50222	Técnico Asistencial operador lacha serv.	22	2.880,00	1,00	0,00	0,00	2.880,00	1,00
52122	Op. Aux. Oficinista Ser. Adm.	12	5.760,00	2,00	1.012,00	0,35	4.748,00	1,65
52123	AuxiliarGestion Oper	12	5.760,00	2,00	720,00	0,25	5.040,00	1,75
52211	Téc. Aux. Secretaria Serv. Adm	21	11.520,00	4,00	960,00	0,33	10.560,00	3,67
52212	Téc. Aux. Secretaria Serv. Adm	21	2.880,00	1,00	720,00	0,25	2.160,00	0,75
52213	Téc. Aux. Secretaria Serv. Adm	21	0,00	0,00	0,00	0,00	0,00	0,00
53211	Tec, Auxiliar en Plan..	21	0,00	0,00	0,00	0,00	0,00	0,00
52221	Técnico Asistencial	22	8.640,00	3,00	0,00	0,00	8.640,00	3,00
51221	Técnico Asistencial en Ser	22	0,00	0,00	0,00	0,00	0,00	0,00
52223	Técnico Asistencial en Ser	22	2.880,00	1,00	0,00	0,00	2.880,00	1,00
52231	Téc. Gen. Secretaria Ser. Adm.	23	5.760,00	2,00	0,00	0,00	5.760,00	2,00
52311	Prof. Aux. Sec. Ejec. S. Adm.	31	2.880,00	1,00	600,00	0,21	2.280,00	0,79
52322	Prof. Asist. Serv. Administrat	32	14.400,00	5,00	720,00	0,25	13.680,00	4,75
52341	Profesional Ejecutivo en Servicios Admini	34	2.880,00	1,00	0,00	0,00	2.880,00	1,00
53321	Técnico asistencial	32	0,00	0,00	0,00	0,00	0,00	0,00
53111	Op. Bás. Mantenimiento Pl. Esp	11	5.760,00	2,00	720,00	0,25	5.040,00	1,75
54131	Gest. Oper.Asist.	13	0,00	0,00	0,00	0,00	0,00	0,00
54141	Op. Espec. Almacén Desc. Prov.	14	2.880,00	1,00	0,00	0,00	2.880,00	1,00
54211	Tec.Aux. Prov.	21	2.880,00	1,00	720,00	0,25	2.160,00	0,75
54321	Profesional Asistencial Proveeduría	32	2.880,00	1,00	0,00	0,00	2.880,00	1,00
54351	Profesional Analist. Provee.	35	0,00	0,00	720,00	0,25	-720,00	-0,25
55211	Tec, Auxiliar en Finan..	21	2.880,00	1,00	0,00	0,00	2.880,00	1,00
55221	Tec. Asistencial	22	5.760,00	2,00	1.824,00	0,63	3.936,00	1,37
55231	Tec.General	23	5.760,00	2,00	1.424,00	0,49	4.336,00	1,51
55321	Profesional Asist. Finan	32	2.880,00	1,00	1.784,00	0,62	1.096,00	0,38
55341	Profe. Ejecutivo Finan	34	0,00	0,00	0,00	0,00	0,00	0,00
55362	Profe. Especialista en Finan	36	0,00	0,00	0,00	0,00	0,00	0,00
56241	Tec. Analis en Desa.	24	0,00	0,00	0,00	0,00	0,00	0,00
57241	Tec. Analista	24	2.880,00	1,00	0,00	0,00	2.880,00	1,00
57251	Técnico Especialista	31	2.880,00	1,00	0,00	0,00	2.880,00	1,00
57321	Profesional Asist. Desa	32	2.880,00	1,00	720,00	0,25	2.160,00	0,75
59362	Prof. Espec. En Relac	36	0,00	0,00	0,00	0,00	0,00	0,00
62121	Gest. Oper. Auxiliar en Ser	12	0,00	0,00	0,00	0,00	0,00	0,00
62131	Op. Asist. Laboratorio ParAcad	13	2.880,00	1,00	720,00	0,25	2.160,00	0,75
62233	Téc Gen Acad Serv. ParaAcadém.	23	12.960,00	4,50	3.308,00	1,15	9.652,00	3,35
62241	Téc. Anal. Laboratorio ParAc.	24	0,00	0,00	0,00	0,00	0,00	0,00
62242	Téc. Analista	24	0,00	0,00	0,00	0,00	0,00	0,00
64322	Profe.Asistencial en vida	32	0,00	0,00	0,00	0,00	0,00	0,00
64241	Téc. Analista en Vida	24	0,00	0,00	0,00	0,00	0,00	0,00
64371	Prof. Asesor de Proceso	37	0,00	0,00	0,00	0,00	0,00	0,00
09187	Profesor Instructor Bachiller	87	2.880,00	1,00	0,00	0,00	2.880,00	1,00
09188	Profesor Instructor Licenciado	88	2.880,00	1,00	0,00	0,00	2.880,00	1,00
19262	Coordinador Programa de	90	0,00	0,00	180,00	0,06	-180,00	-0,06
<b>Totales</b>			<b>139.680,00</b>	<b>48,50</b>	<b>17.932,00</b>	<b>6,23</b>	<b>121.748,00</b>	<b>42,27</b>



**ANEXO N° 2**  
**Subpartida de Información y**  
**Publicidad**

**UNIVERSIDAD NACIONAL**  
**SUBPARTIDAS DE INFORMACION Y PUBLICIDAD**  
**AL 31 DE MARZO DEL 2011**  
 cifran en miles de colones

<b>PRESUPUESTO TOTAL INFORMACION Y PUBLICIDAD</b>		<b>213.943,33</b>
<i><b>Gasto total en información y publicidad</b></i>		<i><b>181.149,02</b></i>
<i><b>Porcentaje de ejecución</b></i>		<i><b>84,67%</b></i>
<b>PRESUPUESTO INFORMACION</b>	<b>185.680,84</b>	
<i>Gasto en Información</i>	<i><b>164.804,08</b></i>	
<i>Porcentaje de ejecución</i>	<i><b>88,76%</b></i>	
<b>PRESUPUESTO EN PUBLICIDAD Y PROPAGANDA</b>	<b>28.262,49</b>	
<i>Gasto en Publicidad y Propaganda</i>	<i><b>16.344,94</b></i>	
<i>Porcentaje de ejecución</i>	<i><b>57,83%</b></i>	

**ANEXO N° 3**  
**Certificación Caja Costarricense de**  
**Seguro Social**

**Documento Consulta Morosidad  
No. 201104119015  
Patrono al Día**

<b>Funcionario:</b>	LAURA DELGADO ULATE
<b>Tipo/Número:</b>	0/107390987
<b>Institución:</b>	UNIVERSIDAD NACIONAL


Al ser las 3:39 PM del 25/04/2011 he procedido a consultar vía Web a la Caja Costarricense de Seguro Social - Sistema Centralizado de Recaudación (SICERE) a:

RAZÓN SOCIAL/NOMBRE	CÉDULA(FIS/JUR)
UNIVERSIDAD NACIONAL	4000042150

REVISADOS LOS REGISTROS POR CONCEPTO DE CUOTAS OBRERAS Y PATRONALES, ARREGLOS DE PAGO, CHEQUES DEBITADOS Y OTRAS FACTURAS, EL PATRONO / TRABAJADOR INDEPENDIENTE ARRIBA DETALLADO CON CÉDULA Y RAZÓN SOCIAL INDICADA SE ENCUENTRA AL DÍA

NÚMERO PATRONAL	NOMBRE O RAZÓN SOCIAL	LUGAR DE PAGO
4000042150	UNIVERSIDAD NACIONAL	HEREDIA

----- Última Línea -----

Nombre y Firma de Funcionario Responsable <i>Rafael Brenes López</i> Funcionario de Institución que emite el Documento	
--	---

Este documento es nulo si no cuenta con el nombre y la firma del funcionario responsable y sin el sello de la institución que la emite