



UNIVERSIDAD NACIONAL
VICERRECTORÍA DE ADMINISTRACIÓN
PROGRAMA DE GESTIÓN FINANCIERA
SECCIÓN DE PRESUPUESTO

INFORME DE EJECUCIÓN PRESUPUESTARIA
AL 31 DE DICIEMBRE DEL 2017

RESUMEN EJECUTIVO
CONTRALORIA GENERAL DE LA REPÚBLICA

ENERO 2018

ÍNDICE

| | |
|---|-----------|
| INTRODUCCIÓN | 2 |
| COMENTARIOS GENERALES | 5 |
| Sección de Ingresos | 5 |
| Sección de Egresos | 10 |
| CUADRO DE INGRESOS | 22 |
| EJECUCIÓN PRESUPUESTARIA DE EGRESOS | 25 |
| • Consolidado General Total Universidad | 26 |
| • Consolidado General y por Programa | 31 |
| ANEXOS – INFORMACIÓN COMPLEMENTARIA | 47 |
| • Anexo 1: Detalle de plazas para cargos fijos. | |
| • Anexo 2: Ejecución de Servicios Especiales por programa. | |
| • Anexo 3: Detalle de dietas. | |
| • Anexo 4: Desglose de incentivos salariales. | |
| • Anexo 5: Detalle de la deuda. | |
| • Anexo 6: Transferencia según ejecución del gasto. | |
| • Anexo 7: Certificación de la Caja Costarricense de Seguro Social. | |
| • Anexo 8: Estados financieros. | |



INTRODUCCIÓN

INTRODUCCIÓN

Este informe presenta la ejecución del presupuesto de Ingresos y Egresos al 31 de diciembre del 2017 de la Universidad Nacional, por medio de cuadros y gráficos analíticos que muestran de forma acumulada y resumida la ejecución, correspondiente al cuarto trimestre del presente período, destacando los siguientes aspectos:

La formulación del presupuesto ordinario 2017 fue incorporada al Módulo de Finanzas del Sistema SCT-BANNER en diciembre del 2016, con la aprobación por parte de la Contraloría General de la República según oficio 16077 (DFOE-SOC-1248) de fecha 7 de diciembre del 2016.

- El presupuesto 2017, está disponible en el sistema BANNER para ser ejecutado desde el 01 de enero del 2017, fecha en que las unidades pueden iniciar con la ejecución del presupuesto asignado, para este período.

El presupuesto laboral inicia su actividad a partir del 4 de enero del 2017, por lo que desde ese momento se empieza con la ejecución de este tipo de presupuesto.

- Se migró del presupuesto 2016, la suma de 32.700.426,80 miles de colones, correspondientes a compromisos presupuestarios de ese período, que demandan las obligaciones legales de la Universidad Nacional, según lo establecido en la normativa presupuestaria en la Ley de Administración Financiera y Presupuestos Públicos. Es importante indicar que de la suma anterior, 18.664.837,49 miles de colones corresponden a compromisos de recursos de aplicación general, y 14.035.589,32 miles de colones corresponden a compromisos de recursos de aplicación específica, generados principalmente por ventas de servicios, proyectos financiados con recursos de convenios, leyes, FIDA, Fondos del Sistema, entre otros.

Por lo tanto, desde el 16 de enero del 2017 se empieza a ejecutar y a reflejar como gasto los recursos citados.

- La Proveduría Institucional de la Universidad Nacional empieza su proceso de compra a partir del 16 de enero del 2017, con lo cual se activa la ejecución del presupuesto de operación e inversión.



COMENTARIOS GENERALES

COMENTARIOS GENERALES

SECCIÓN DE INGRESOS

(Cifras en miles de colones)

El presupuesto de ingresos de la Universidad Nacional al 31 de diciembre del 2017, asciende a un total de 174.653.394,02, el cual corresponde al monto de 156.098.946,39 aprobado por el Ente Contralor en el mes de diciembre 2016 mediante oficio 16077 (DFOE-SOC-1248) más lo incorporado en los Presupuestos Extraordinarios I, II y III de dicho año. Es importante mencionar, que en el mes de febrero se presentó al Consejo Universitario y a la Contraloría General de la República, el I Presupuesto Extraordinario 2017 por un monto de 20.763.627,88 miles de colones, el cual fue aprobado por la Contraloría General de la República según oficio 02348 (DFOE-SOC-0290), con fecha 24 de febrero 2017, por un monto de 20.733.659,26 miles de colones. Asimismo, en el mes de marzo 2017 se presentó el II Presupuesto Extraordinario 2017, el mismo fue aprobado por la Contraloría General de la República según oficio 04960 (DFOE-SOC-0456), con fecha 3 de mayo 2017, por un monto de -2.036.704,46 miles de colones.

En mes de setiembre se presentó el III Presupuesto Extraordinario por la suma de -142.507,16, el mismo fue aprobado en octubre 2017 por la Contraloría General de la República, lo que significa que al cierre de diciembre del año 2017, el presupuesto aprobado es por la suma de 174.653.394,02.

COMPOSICIÓN DEL PRESUPUESTO DE INGRESOS

La conformación del presupuesto de ingresos a nivel de distribución de recursos muestra un presupuesto de aplicación general de 128.502.944,31 para un 73,58%, y un presupuesto de aplicación específica de 46.150.449,70 para un 26,42%.

Cuadro 1. UNIVERSIDAD NACIONAL
Conformación del presupuesto de ingresos por tipo de recursos
Al 31 de diciembre del 2017
(Cifras en miles de colones)

| Detalle | Monto | % |
|-----------------------------------|-----------------------|---------------|
| Recursos de aplicación general | 128.502.944,31 | 73,58 |
| Recursos de aplicación específica | 46.150.449,70 | 26,42 |
| Total presupuesto | 174.653.394,02 | 100,00 |

Fuente: Cuadro de ingresos presupuestarios

**INFORME DE EJECUCIÓN PRESUPUESTARIA
AL 31 DE DICIEMBRE DEL 2017**

En el siguiente cuadro, se muestra la ejecución de los ingresos, al 31 de diciembre del 2017 la cual asciende a **174.722.653,05** para un **100,04%** de total presupuestado, que es superior al 100%, principalmente por el comportamiento de la partida de ingresos de la propiedad y otros ingresos no tributarios. Asimismo, es importante observar que, no ingresó la suma de 1.093.941,35 en la partida de transferencias corrientes, en su mayoría procedentes del Banco Mundial para el Proyecto de Mejoramiento Institucional, según estimación de ingresos para el mes de diciembre con el cierre de año.

**Cuadro 2. UNIVERSIDAD NACIONAL
Resumen de ejecución de ingresos
Al 31 de diciembre del 2017**

| Descripción | Presupuesto | Ingreso real | % de ejecución real | Diferencia | % de ejecución diferencia |
|--------------------------------------|-----------------------|-----------------------|---------------------|-------------------|---------------------------|
| INGRESOS CORRIENTES | 140.143.257,18 | 140.212.516,21 | 100,05 | -69.259,03 | -0,05 |
| Ingresos tributarios | 53.874,20 | 47.695,75 | 88,53 | 6.178,45 | 11,47 |
| Ingresos no tributarios | 8.414.396,40 | 9.583.775,23 | 113,90 | -1.169.378,83 | -13,90 |
| <i>Venta de bienes y servicios</i> | 762.290,06 | 722.366,48 | 94,76 | 39.923,58 | 5,24 |
| <i>Derechos administrativos</i> | 4.519.645,35 | 4.647.742,38 | 102,83 | -128.097,03 | -2,83 |
| <i>Ingresos de la propiedad</i> | 2.998.228,00 | 3.851.219,67 | 128,45 | -852.991,67 | -28,45 |
| <i>Otros ingresos no tributarios</i> | 134.233,00 | 362.446,70 | 270,01 | -228.213,70 | -170,01 |
| Transferencias corrientes | 131.674.986,58 | 130.581.045,24 | 99,17 | 1.093.941,35 | 0,83 |
| FINANCIAMIENTO | 34.510.136,84 | 34.510.136,84 | 100,00 | 0,00 | 0,00 |
| Superávit libre | 25.199.463,09 | 25.199.463,09 | 100,00 | 0,00 | 0,00 |
| Superávit específico | 9.310.673,75 | 9.310.673,75 | 100,00 | 0,00 | 0,00 |
| TOTALES | 174.653.394,02 | 174.722.653,05 | 100,04 | -69.259,03 | -0,04 |

Fuente: Cuadro de ingresos

Del cuadro anterior se menciona que los ingresos se agrupan en tres grandes sectores:

1. Ingresos corrientes

El rubro de “**Ingresos corrientes**” muestra una ejecución en relación con lo presupuestado de **140.212.516,21** para un **100,05%**, siendo el grupo de **transferencias corrientes** el de más importancia relativa con un ingreso de 130.581.045,24 para un 99,17% de ejecución.

En relación a los **ingresos tributarios** incorpora los ingresos por concepto de la Ley del Cemento, el cual muestra un ingreso por la suma de **47.695,75** para un **88,53%**.

Por otra parte, el grupo de **Ingresos no tributarios**, muestra una ejecución de **9.583.775,23** para un **113,90%**, en ese sentido, se especifica el detalle de ingresos por partida de este grupo:

- En la partida de Venta de bienes y servicios, ingresaron 722.366,48 para un 94,76%, ingresos originados por proyectos que han incorporado recursos según el reglamento de transferencia tecnológica y vínculo externo y alquileres de sodas.
- En la partida de Derechos Administrativos han ingresado 4.647.742,38 para un 102,83%, este porcentaje muestra un valor superior al esperado en los ciclos lectivos 2017, por derechos del cobro de la matrícula a los estudiantes.
- En la partida de Ingresos de la propiedad, se registró 3.851.219,67 para un 128,45%, estos ingresos principalmente son originados por intereses generados por títulos valores, con entidades públicas.
- En la partida de Otros ingresos no tributarios, han ingresado 362.446,70 para un 270,01%, son ingresos que se registran por otros ingresos no especificados, los cuales se refiere a multas de la biblioteca, reintegro de multas y comisiones, devoluciones de ayudas y becas a funcionarios, otros ingresos.

En relación con la ejecución de los ingresos por **transferencias corrientes** se indica lo siguiente:

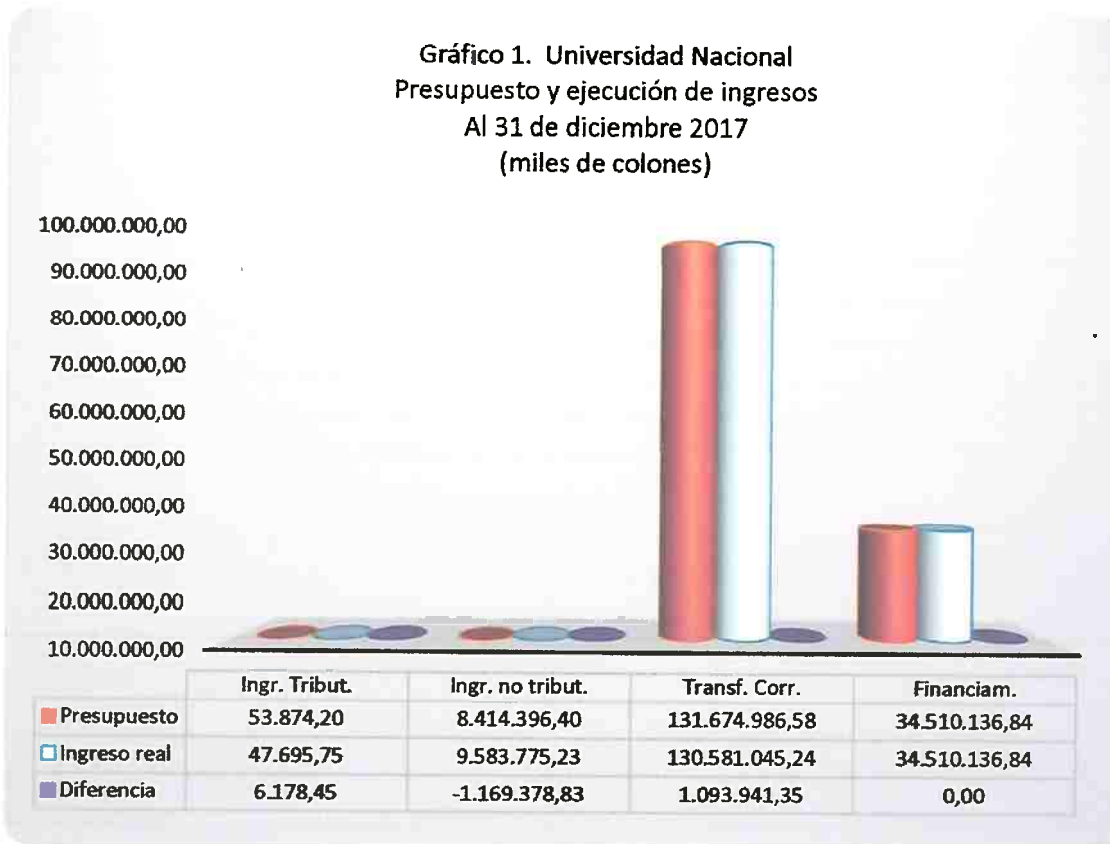
- El ingreso registrado por parte del Gobierno Central de la subvención Fondo Especial de la Educación Superior (FEES) acumulado a este trimestre por la suma de 108.469.652,19 que corresponde al 100,00% del total presupuestado.
- Los ingresos correspondientes a la Ley 8457 Rentas Propias, asciende a la suma de 1.986.778,62 para una ejecución de un 100,73%.
- Ingresos procedentes del Banco Mundial para el Proyecto de Mejoramiento Institucional, administrados por el Ministerio de Hacienda la suma de 19.100.078,12, para un 93,32%, quedando una diferencia pendiente de solicitar por 1.368.113,63.
- Ingresos de la Comisión Nacional de Emergencia según Ley Nacional de Emergencia No. 8488 ingresó 689.894,40, para una ejecución del 150,55%.
- Ingresos de la Comisión Nacional Prevención Riesgos y Emergencias por 3.908,11.
- En el rubro de Transferencias corrientes de instituciones desconcentradas ingresó del CONICIT 10.464,98 para un 34,88%, del Consejo Nacional de Rectores 227.680,56 para un 100,00%, de la Universidad de Costa Rica 3.659,32 para un 100,00%.
- En transferencias corrientes de gobiernos locales, de la Municipalidad de Siquirres la suma de 3.724,80.
- En el rubro de Transferencias corrientes de instituciones públicas financieras ingresó la suma de 16.568,08 para un 146,09% por convenio con el Banco Nacional.
- En el rubro de Transferencias corrientes del Sector Privado, ingresó de Fundación de Parques Nacionales 972,00 para un 100%.
- En Transferencias corrientes del sector externo ingresó 67.664,08 para un 206,31% de lo presupuestado.

3. Financiamiento

En relación a este rubro, los recursos proceden de los ingresos por concepto de "Recursos de vigencias anteriores", los mismos se encuentran registrados por un monto de 34.510.136,84, desglosados en superávit libre por 25.199.463,09 y superávit específico por 9.310.673,75, recursos incorporados en los ingresos y presupuestados por el mismo monto con un ingreso del 100,00%, según los resultados de la Liquidación presupuestaria 2016.

**INFORME DE EJECUCIÓN PRESUPUESTARIA
AL 31 DE DICIEMBRE DEL 2017**

En el siguiente gráfico, se puede apreciar la importancia que tienen las transferencias corrientes en los ingresos, de hecho es la principal fuente de recursos la cual ha ingresado, así como la participación de las otras partidas de ingresos.

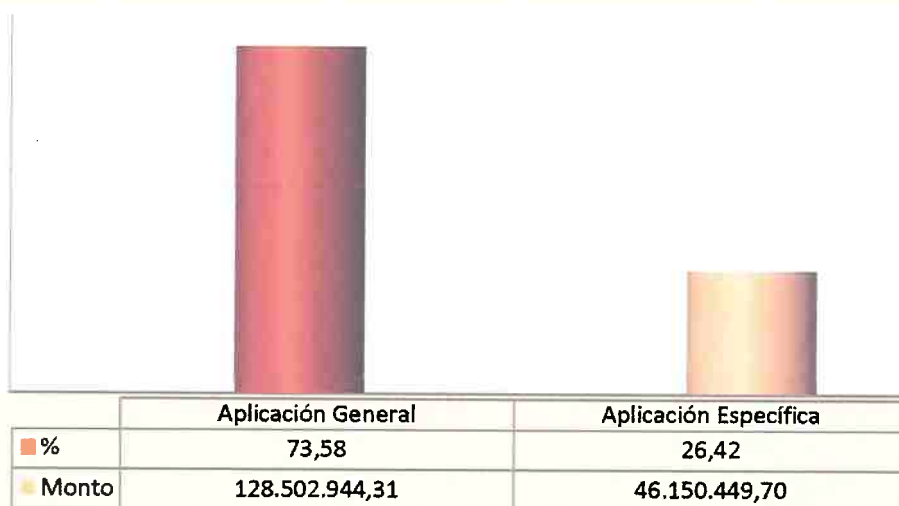


SECCIÓN DE EGRESOS
(Cifras en miles de colones)


COMPOSICIÓN DEL PRESUPUESTO DE EGRESOS

El total del monto del presupuesto de egresos asciende a **174.653.394,02** distribuido en **128.502.944,31** por recursos de aplicación general para un **73,58%** y **46.150.449,70** de recursos de aplicación específica para un **26,42%**.

Gráfico 2. Universidad Nacional
Composición del Presupuesto de gastos por tipo de recursos
Al 31 de diciembre del 2017



La composición del presupuesto de egresos por partida, de forma integrada al 31 de diciembre del 2017, está constituido de la siguiente forma: un 45,76% corresponde a partidas laborales llamadas “Remuneraciones”, un 34,11% se encuentra presupuestado para atender “Bienes duraderos”, el 9,92% corresponde a la partida de “Transferencias corrientes”, el 7,94% para atender “Servicios”, el 1,96% es para la partida de “Materiales y Suministros”, el 0,15% corresponde a la partida de “Intereses y comisiones”, el 0,14% es para atender “Amortización”, el 0,01% son de la partida de “Cuentas especiales” y la partida de “Activos financieros”. Se muestra la información gráficamente a continuación:



EJECUCIÓN AL 31 DE DICIEMBRE DEL 2017

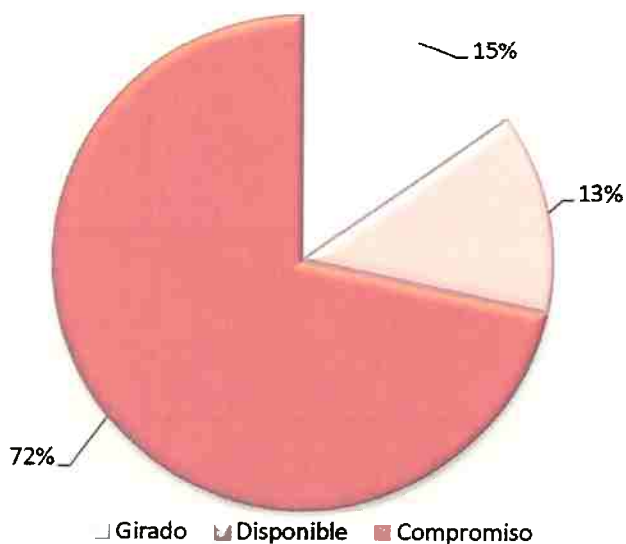
La ejecución de egresos al 31 de diciembre del 2017 se muestra en el siguiente cuadro y gráfico, el cual destaca que la ejecución de forma integrada es del **86,80%**, conformado por un **71,61%** registrado como girado o actividad a la fecha y un **15,19%** que corresponde a compromisos presupuestarios.

**Cuadro 3. UNIVERSIDAD NACIONAL
Resumen de ejecución de egresos
Total Universidad al 31 de diciembre 2017
(Cifras en miles de colones)**

| Descripción | Monto | % de ejecución |
|-------------|----------------|----------------|
| Presupuesto | 174.653.394,02 | 100,00 |
| Girado | 125.070.450,82 | 71,61 |
| Compromisos | 26.524.260,83 | 15,19 |
| Gastado | 151.594.711,65 | 86,80 |
| Disponibile | 23.058.682,37 | 13,20 |

Fuente: consolidado de egresos

**Gráfico 4. UNIVERSIDAD NACIONAL
Conformación de la ejecución de egresos
Recursos integrados
Al 31 de diciembre del 2017**



De los resultados obtenidos y considerando como referencia el porcentaje de ejecución para doce meses del periodo 2017 de un 100%, que correspondería a la ejecución proporcional

del 100% en doce meses del año, se determina que el porcentaje alcanzado de 86,80% al IV trimestre 2017 es inferior al parámetro de referencia, asimismo, es menor en términos porcentuales en un 5,43 pp en comparación con la ejecución a diciembre del año 2016 (92,23%), y en monto absoluto muestra una ejecución por 10.051.963,69 (miles de colones) ejecutados de más de un año a otro. Al respecto, interesa señalar los siguientes factores que han incidido en el resultado del grado de ejecución presupuestaria al 31 de diciembre 2017:

- El presupuesto del 2017, se encuentra disponible para ejecutar en el sistema Banner a partir del 1 de enero; sin embargo, los recursos laborales comenzaron su ejecución el 4 de enero, con la elaboración de acciones de personal y el 14 de enero la ejecución de recursos de operación e inversión. En el caso de estos últimos recursos los funcionarios y las funcionarias que tienen bajo su responsabilidad la ejecución, los utilizan generalmente con mayor incidencia a partir II y III trimestre de cada año.
- Las operaciones de contratación administrativa inician a mediados del mes de enero, lo que implica que el período de ejecución al cierre de diciembre de las partidas de bienes duraderos, servicios, materiales y suministros, corresponde prioritariamente a los meses de febrero a diciembre del 2017.
- La incorporación de compromisos presupuestarios del período anterior por un monto de 32.700.426,80.
- El primer presupuesto extraordinario 2017 por un monto de 20.733.659,26, fue aprobado por la Contraloría General de la República en el mes de febrero 2017, del mismo se incorporaron ingresos tales como: los recursos por transferencias del Ministerio de Hacienda de algunos proyectos de Fondos del Sistema aprobados posterior a la formulación del Presupuesto inicial y principalmente los recursos para el Plan de Mejoramiento Institucional, procedentes del empréstito del Gobierno con el Banco Mundial.
- La incorporación del segundo presupuesto extraordinario 2017, aprobado por la Contraloría General de la República en el mes de mayo 2017, que a pesar de ser un

presupuesto con monto negativo, contiene lo siguiente: aumento de la estimación de los proyectos de ventas de servicios que ingresan a la Universidad, pero que deben ser trasladados a la FUNDAUNA, con el fin de que se ejecuten por medio de esta entidad, aumento del presupuesto de matrícula y su aplicación en gastos por exoneración de becas a estudiantes bajo la base de registro devengado, por no haberse incorporado en la formulación presupuestaria, aumento recursos de Fondos del Sistema para un proyecto que inicialmente la Contraloría General de la República improbo en el I Presupuesto Extraordinario, aumento por recursos que transfiere el CONARE para varios proyectos, aumento para incorporar una pequeña diferencia de la estimación de los superávit para los recursos de aplicación general denominado superávit libre como resultado de la liquidación presupuestaria 2016 y la proyección incorporada en el Presupuesto Ordinario. Así como la disminución del superávit específico del 2016 según la estimación de este superávit incorporado en el presupuesto inicial versus el resultado de la liquidación presupuestaria 2016, con el inconveniente que recursos procedentes del Ministerio de Educación Pública y Hacienda, por el empréstito del Gobierno con el Banco Mundial, no ingresaron en el año 2016. Además incorpora ingresos por superávit específico, que financian gastos de operación por compromisos presupuestarios, los cuales corresponden a obligaciones ya contraídas por la Institución, generados en los procesos de contratación según la normativa específica, y cuyo origen de los recursos provienen de Ley de Rentas Propias, Ley de Pesca, Ley de Emergencia, Fondo de Becas Estudiantil, Fondos del Sistema, Ventas de Servicios y recursos para la Federación de Estudiantes, esto al amparo de lo establecido en la Gaceta 125 y 130 del año 2005.

- El tercer presupuesto extraordinario 2017 por un monto de -142.507,16, fue aprobado por la Contraloría General de la República en el mes de octubre 2017, del mismo se incorporaron ingresos tales como: Disminuir la diferencia generada según los resultados de la liquidación presupuestaria 2016, de los recursos por superávit específico según proyección en el Presupuesto Ordinario 2017, versus el resultado real en la liquidación presupuestaria 2016. Presupuestar los recursos para diferentes convenios o cooperaciones del Sector Privado y diferentes entidades del Sector Público para el desarrollo de actividades en la Universidad. Las instancias que transfirieron recursos

son Banco Nacional de Costa Rica, Universidad de Costa Rica, Fundación de Parques Nacionales de Costa Rica, por traslados acordados para la Escuela de Literatura y la Sede Interuniversitaria, entre otras. Incorporar recursos por transferirse por parte del Ministerio de Hacienda, para proyectos de Fondos del Sistema aprobados según el CONARE, que se ejecutarán en el período 2017. Disminuir los recursos incluidos por ventas de servicios, en los remunerados de vinculación externa, una vez que se ha determinado la razonabilidad de los ingresos versus el comportamiento a la fecha. Presupuestar los recursos como transferencias corrientes del sector externo, procedentes de la Embajada Americana y el Instituto Tecnológico de Santo Domingo. Los recursos por transferencias del Ministerio de Hacienda de algunos proyectos de Fondos del Sistema aprobados posterior a la formulación del Presupuesto inicial y principalmente los recursos para el Plan de Mejoramiento Institucional, procedentes del empréstito del Gobierno con el Banco Mundial.

La ejecución de egresos al 31 de diciembre del 2017, clasificada en recursos de aplicación general y aplicación específica, muestra lo siguiente:

**Cuadro 4. UNIVERSIDAD NACIONAL
Ejecución de egresos por tipo de recursos, diciembre 2017**

| Descripción | Aplicación general | | Aplicación específica | |
|----------------|-----------------------|----------------|-----------------------|----------------|
| | Monto | % de ejecución | Monto | % de ejecución |
| Presupuesto | 128.502.944,31 | 100,00 | 46.150.449,70 | 100,00 |
| Girado | 96.177.836,54 | 74,84 | 28.892.614,28 | 62,61 |
| Compromisos | 16.240.618,73 | 12,64 | 10.283.642,10 | 22,28 |
| Gastado | 112.418.455,27 | 87,48 | 39.176.256,38 | 84,89 |
| Disponibles | 16.084.489,05 | 12,52 | 6.974.193,32 | 15,11 |

Fuente: consolidado de egresos

De la información contenida en el cuadro anterior, se puede apreciar que los recursos de aplicación general alcanzan una ejecución de un **87,48%** como gastado, considerando los compromisos presupuestarios por ese tipo de recursos, mientras que en los recursos de aplicación específica el porcentaje de gastado corresponde a un **84,89%**.

EJECUCIÓN DE EGRESOS POR PARTIDA

La información contenida en el cuadro 5, muestra del presupuesto total universitario la ejecución de egresos al 31 de diciembre del 2017 en valores absolutos y porcentuales por partida presupuestaria, según lo girado, comprometido y gastado.

Cuadro 5. UNIVERSIDAD NACIONAL
Resumen de ejecución de egresos por partida
Al 31 de diciembre del 2017
(Cifras en miles de colones)

| Partida | Presupuesto | Girado | % | Compromisos | % | Gastado | % | Disponible |
|---------------------------|-----------------------|-----------------------|--------------|----------------------|--------------|-----------------------|--------------|----------------------|
| Remuneraciones | 79.919.904,88 | 78.157.055,85 | 97,79 | 0,00 | 0,00 | 78.157.055,85 | 97,79 | 1.762.849,02 |
| Servicios | 13.872.360,07 | 8.198.750,77 | 59,10 | 2.907.829,32 | 20,96 | 11.106.580,09 | 80,06 | 2.765.779,98 |
| Materiales y suministros | 3.416.741,34 | 1.984.895,32 | 58,09 | 395.045,86 | 11,56 | 2.379.941,18 | 69,66 | 1.036.800,16 |
| Intereses y comisiones | 268.084,20 | 265.557,24 | 99,06 | 0,00 | 0,00 | 265.557,24 | 99,06 | 2.526,96 |
| Activos Financieros | 9.195,32 | 1.690,00 | 18,38 | 0,00 | 0,00 | 1.690,00 | 18,38 | 7.505,32 |
| Bienes duraderos | 59.572.869,15 | 20.390.344,18 | 34,23 | 23.220.645,73 | 38,98 | 43.610.989,91 | 73,21 | 15.961.879,24 |
| Transferencias corrientes | 17.331.935,92 | 15.835.758,84 | 91,37 | 739,92 | 0,00 | 15.836.498,76 | 91,37 | 1.495.437,16 |
| Amortización | 236.398,62 | 236.398,62 | 100,00 | 0,00 | 0,00 | 236.398,62 | 100,00 | 0,00 |
| Cuentas especiales | 25.904,53 | 0,00 | 0,00 | 0,00 | 0,00 | 0,00 | 0,00 | 25.904,53 |
| TOTALES | 174.653.394,02 | 125.070.450,82 | 71,61 | 26.524.260,83 | 15,19 | 151.594.711,65 | 86,80 | 23.058.682,37 |

Fuente: consolidado de egresos

El nivel de ejecución por partida según lo girado, en valor absoluto es de **125.070.450,82** miles de colones, correspondiente a un **71,61%**.

| Partida | Valor absoluto | % ejecutado |
|---------------------------|-----------------------|--------------|
| Remuneraciones | 78.157.055,85 | 97,79 |
| Servicios | 8.198.750,77 | 59,10 |
| Materiales y suministros | 1.984.895,32 | 58,09 |
| Intereses y comisiones | 265.557,24 | 99,06 |
| Activos Financieros | 1.690,00 | 18,38 |
| Bienes duraderos | 20.390.344,18 | 34,23 |
| Transferencias corrientes | 15.835.758,84 | 91,37 |
| Amortización | 236.398,62 | 100,00 |
| Cuentas especiales | 0,00 | 0,00 |
| TOTALES | 125.070.450,82 | 71,61 |

Asimismo, como se observa en el cuadro 5, la ejecución de gastos incorporando los compromisos, muestra una ejecución en valor absoluto de **151.594.711,65** para un **86,80%**, en donde las partidas de remuneraciones, intereses y comisiones, activos financieros, amortización y cuentas especiales; no varían su ejecución tal y como se presenta en el cuadro 6.

En el cuadro 6, se puede observar de forma porcentual el estado de ejecución del presupuesto institucional por partida presupuestaria, a nivel de girado, comprometido y gastado.

Cuadro 6. UNIVERSIDAD NACIONAL
Resumen de ejecución porcentual de egresos por partida
Integrado General
Al 31 de diciembre del 2017
(Cifras en miles de colones)

| Partida | % ejecución girado | % ejecución comprometido | % ejecución gastado |
|---------------------------|--------------------|--------------------------|---------------------|
| Remuneraciones | 97,79 | 0,00 | 97,79 |
| Servicios | 59,10 | 20,96 | 80,06 |
| Materiales y suministros | 58,09 | 11,56 | 69,66 |
| Intereses y comisiones | 99,06 | 0,00 | 99,06 |
| Activos Financieros | 18,38 | 0,00 | 18,38 |
| Bienes duraderos | 34,23 | 38,98 | 73,21 |
| Transferencias corrientes | 91,37 | 0,00 | 91,37 |
| Amortización | 100,00 | 0,00 | 100,00 |
| Cuentas especiales | 0,00 | 0,00 | 0,00 |
| TOTALES | 71,61 | 15,19 | 86,80 |

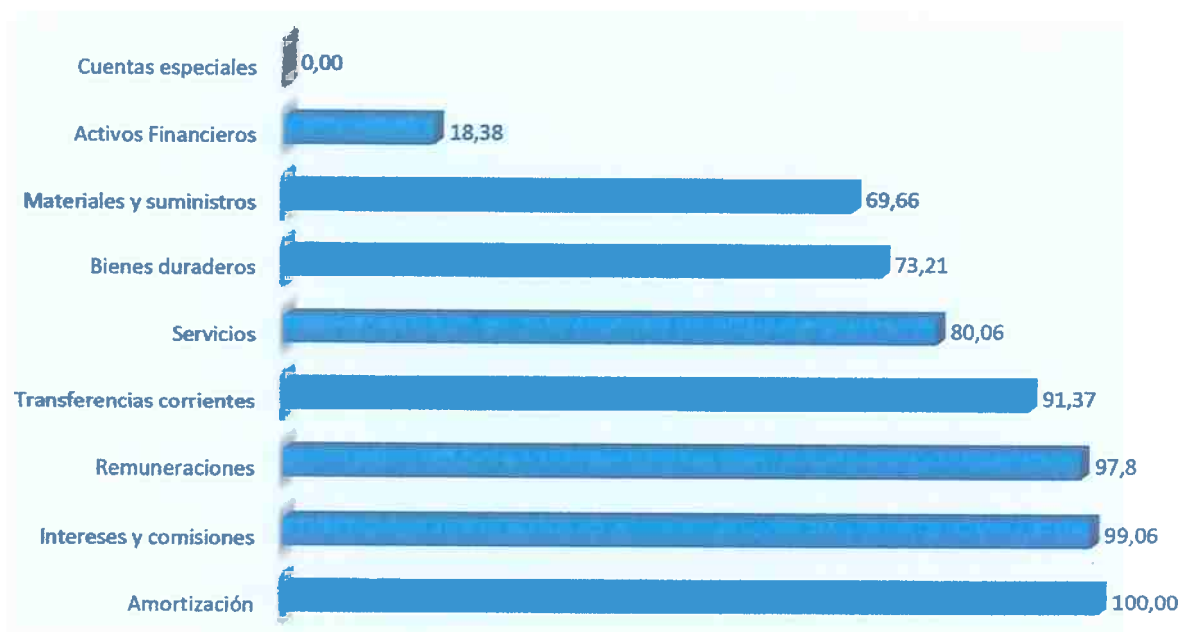
Fuente: consolidado de egresos

Representándose gráficamente se puede apreciar la ejecución a nivel de gasto por partida presupuestaria al IV trimestre del año 2017. Considerando las fechas de programación de compras emitidas por la Proveeduría Institucional, se observa el resultado final de ejecución en menor medida de las partidas de bienes duraderos, materiales y suministros y activos financieros. Asimismo, se debe aclarar por su funcionalidad como instrumento presupuestario la no ejecución (0,00%) de la partida de cuentas especiales por ser una partida que no debe ejecutarse.

Asimismo, de la experiencia de períodos anteriores, se determina la necesidad de darle seguimiento a las tres partidas mencionadas anteriormente y a la partida de servicios. Se indica, además que en el gráfico 5 se están considerando los compromisos presupuestarios vigentes a la fecha, que para efectos de liquidación presupuestaria son eliminados.

Es importante indicar, como se ha reiterado en otros informes de ejecución, que en la partida de bienes duraderos deben tomarse acciones en cuanto al procedimiento establecido para la atención principalmente de las obras, equipo y otros que se ejecutan por esa vía, ya que si se mantiene el mismo, van a seguir mostrando ejecuciones bajas. Debe efectuarse mejoras a la planificación desde el proceso de formulación y ejecución, con un esfuerzo conjunto de instancias técnicas como Programa Desarrollo Mantenimiento e Infraestructura (PRODEMI), Proveduría Institucional y otras.

Gráfico 5.
Ejecución porcentual del gasto por partida
al 31 de diciembre de 2017



ACCIONES REALIZADAS PARA ATENDER LA EJECUCIÓN PRESUPUESTARIA.

Producto del análisis de los resultados obtenidos en la ejecución al 31 de diciembre del 2017, las autoridades correspondientes, de forma conjunta con las instancias asesoras en materia presupuestaria de la Institución, continúan fortaleciendo el monitoreo de la ejecución del presupuesto total, tanto de recursos de aplicación general como específica, identificando las siguientes acciones:

- ✓ **Compromisos presupuestarios:**
 - Análisis y depuración por parte de la Sección de Presupuesto del Programa de Gestión Financiera sobre el comportamiento de los saldos de los compromisos presupuestarios.

- ✓ **Sesiones de Capacitación a los usuarios sobre los procesos que se atienden en las Secciones del Programa de Gestión Financiera.**

- ✓ **Al cierre trimestral de los periodos (marzo, junio y setiembre del 2017), se remite información a aquellas unidades ejecutoras que muestran saldos disponibles importantes, solicitándoles la atención de la ejecución de los presupuestos y el cuidado por el vencimiento de fechas posibles para ejecutar estos recursos según procesos de la Proveeduría Institucional y otras instancias como el Programa de Gestión Financiera, lo cual permite monitorear el comportamiento de la ejecución de las partidas más relevantes de la Universidad, específicamente en las partidas de servicios, materiales, suministros y bienes duraderos. Este proceso se realiza durante el año, hasta tanto están habilitados los mecanismos de contratación institucional.**

- ✓ **Considerando la baja ejecución por parte de las unidades ejecutoras de los recursos provenientes de intereses, se remiten desde periodos anteriores con cierre de marzo, junio y setiembre, oficios con un cuadro detallado de los intereses acreditados cuando corresponda, con la finalidad de reiterarles que cuentan con dichos recursos y los puedan ejecutar oportunamente, o en su defecto justificar las razones por las que no se van a**

utilizar. Es importante indicar, que esos intereses se ven reflejados en las unidades con la incorporación del superávit 2016.

- ✓ Seguimiento para aquellas unidades ejecutoras que a la fecha presenten niveles de ejecución por debajo del promedio y de mayor importancia relativa en cuanto al presupuesto institucional. Asimismo, a partir del mes de marzo, junio y setiembre 2017 se remiten oficios a todas las unidades ejecutoras de la Universidad, con los presupuestos y los saldos disponibles de estas, y se continuará enviando trimestralmente hasta el cierre de setiembre del mismo año.
- ✓ Seguimiento a los procesos en trámite de contratación administrativa, con especial interés en obras, debido a que los procesos de contratación administrativa en esta partida son más lentos.
- ✓ Análisis particular a cada una de las instancias de los recursos laborales pendientes de asignar mediante concursos para nombramientos de puestos tanto administrativos como académicos.
- ✓ Elaboración y entrega de informes de ejecución presupuestaria trimestrales a las autoridades.
- ✓ Continuar por parte del Programa de Gestión Financiera, con la labor de realizar una serie de tareas de monitoreo, evaluación, seguimiento, y que ha servido de enlace proyectándose hacia las unidades ejecutoras, donde se encarga de coordinar con los encargados de proyectos, información y asesoramiento presupuestario, que tiene como objetivo principal, la mejora en la ejecución de los recursos del Fondo del Sistema y otros tipos de recursos.

- ✓ Al cierre del informe de ejecución del III trimestre 2017, se remite un oficio por parte de la Rectoría, a todas aquellas unidades ejecutoras que tienen presupuesto con ejecución relativamente baja, y con disponibles presupuestarios importantes, con el fin de que a dicho cierre remitan información relevante para observar y controlar la ejecución del mismo. Lo anterior tuvo como objetivo monitorear y solicitar a las unidades la ejecución eficiente de los recursos antes de finalizar el año.



CUADRO DE INGRESOS

UNIVERSIDAD NACIONAL
VICERECTORIA DE ADMINISTRACION
PROGRAMA DE GESTION FINANCIERA
CUADRO DE INGRESOS
AL 31 DE DICIEMBRE DEL 2017
(CIFRAS EN MILES DE COLONES)

| CODIGO | DESCRIPCION | TOTAL PRESUPUESTO ORDINARIO | TOTAL PRESUPUESTO EXTRAORD | TOTAL PRESUPUESTO UNIVERSARIO | VALOR SIBS 2017 | TOTAL INGRESOS | INGRESOS GENERALES | INGRESOS ESPECIALES | MULTIPLICADO TOTAL |
|----------------------|---|-----------------------------------|----------------------------------|-------------------------------------|-----------------------|-------------------|-----------------------|------------------------|-----------------------|
| 1. | INGRESOS CORRIENTES | 116.993.784,40 | 23.149.472,78 | 140.143.257,18 | 34.965.250,40 | 140.212.516,21 | 104.464.337,85 | 35.748.178,36 | 69.259,03 |
| 1.1 | INGRESOS TRIBUTARIOS | 53.874,20 | 0,00 | 53.874,20 | 7.822,81 | 47.695,75 | 47.695,75 | 0,00 | -6.178,45 |
| 1.1.1 | IMPUESTOS SOBRE BIENES Y SERVICIOS | 53.874,20 | 0,00 | 53.874,20 | 7.822,81 | 39.354,39 | 39.354,39 | 0,00 | -14.519,81 |
| 1.1.2 | IMPUESTOS ESPECIFICOS SOBRE LA PRODUCCION | 53.874,20 | 0,00 | 53.874,20 | 7.822,81 | 39.354,39 | 39.354,39 | 0,00 | -14.519,81 |
| 1.1.3.01.09 | OTROS IMPUESTOS ESPEC. S/ LA PRODUCC. Y CONSUMO DE BIE. | 53.874,20 | 0,00 | 53.874,20 | 7.822,81 | 39.354,39 | 39.354,39 | 0,00 | -14.519,81 |
| 1.1.9 | OTROS INGRESOS TRIBUTARIOS | 0,00 | 0,00 | 0,00 | 0,00 | 8.341,36 | 8.341,36 | 0,00 | 8.341,36 |
| 1.1.9.1 | IMPUESTOS DE TIMBRES | 0,00 | 0,00 | 0,00 | 0,00 | 8.341,36 | 8.341,36 | 0,00 | 8.341,36 |
| 1.1.9.1.121 | IMPUESTO DE TIMBRE TOPOGRAFICO | 0,00 | 0,00 | 0,00 | 0,00 | 8.341,36 | 8.341,36 | 0,00 | 8.341,36 |
| 1.3 | INGRESOS NO TRIBUTARIOS | 6.305.001,90 | 2.109.394,50 | 8.414.396,40 | 1.180.134,60 | 9.683.775,23 | 4.449.568,68 | 5.134.216,65 | 1.169.378,63 |
| 1.3.1 | VENTA DE BIENES Y SERVICIOS | 3.172.540,90 | 2.109.394,50 | 5.281.935,40 | 186.877,38 | 5.370.100,84 | 678.635,00 | 4.693.475,86 | 88.173,48 |
| 1.3.1.1 | VENTA DE BIENES | 1.718,00 | 0,00 | 1.718,00 | 984,93 | 4.891,74 | 2.020,03 | 2.871,73 | 3.173,76 |
| 1.3.1.1.4 | VENTA DE OTROS BIENES MANUFACTURADOS | 1.718,00 | 0,00 | 1.718,00 | 984,93 | 4.891,74 | 2.020,03 | 2.871,73 | 3.173,76 |
| 1.3.1.2 | VENTA DE SERVICIOS | 892.868,84 | -122.416,79 | 760.672,06 | 129.300,99 | 717.474,72 | 63.481,66 | 653.993,07 | -43.097,34 |
| 1.3.1.2.04.01 | ALQUILER DE EDIFICIOS E INSTALACIONES | 72.236,00 | 0,00 | 72.236,00 | 14.962,10 | 66.117,93 | 66.117,93 | 0,00 | -17.118,07 |
| 1.3.1.2.09.01 | SERVICIOS DE FORMACION Y CAPACITACION | 26.000,00 | 0,00 | 26.000,00 | 99,59 | 26.098,69 | 0,00 | 26.098,69 | 99,59 |
| 1.3.1.2.09.09 | VENTA OTROS SERVICIOS | 798.792,84 | -122.416,79 | 831.209,63 | 114.249,31 | 637.267,20 | 28.363,72 | 608.893,48 | -28.078,66 |
| 1.3.1.3 | DERECHOS ADMINISTRATIVOS | 2.287.834,06 | 2.231.811,29 | 4.519.645,35 | 36.581,47 | 4.647.742,39 | 691.133,33 | 4.056.609,06 | 128.097,03 |
| 1.3.1.3.02 | DERECHOS ADM. A OTROS SERVICIOS PUBL. | 2.287.834,06 | 2.231.811,29 | 4.519.645,35 | 36.581,47 | 4.647.742,39 | 691.133,33 | 4.056.609,06 | 128.097,03 |
| 1.3.1.3.02.02 | DERECHOS Y TASAS ADMINIST.(EDUCACION) | 2.176.334,06 | 2.231.811,29 | 4.407.145,35 | -11.261,02 | 4.651.851,43 | 591.133,33 | 3.970.518,11 | 154.506,09 |
| 1.3.1.3.02.02.0002 | DERECHOS DE GRADUACION | 43.062,89 | 0,00 | 43.062,89 | 3.913,23 | 48.739,44 | 49.739,49 | 0,00 | 6.576,60 |
| 1.3.1.3.02.02.0004 | DERECHOS DE EXA POR SUFICIENCIA | 23.626,00 | 0,00 | 23.626,00 | 176,22 | 36.097,84 | 32.699,38 | 3.408,47 | 12.472,85 |
| 1.3.1.3.02.02.0006 | DERECHOS DE EXA DE APLAZADOS | 7.006,33 | 0,00 | 7.006,33 | 2.821,24 | 6.969,74 | 6.969,74 | 0,00 | -35,59 |
| 1.3.1.3.02.02.0008 | DERECHOS MATRICULA (CURSOS REGULARES) | 1.636.703,06 | 2.231.811,29 | 3.868.514,35 | -68.415,94 | 3.856.229,93 | 0,00 | 3.856.229,93 | -10.284,42 |
| 1.3.1.3.02.02.0010 | RECAIGO MAT. CURSOS REGULARES | 90.666,16 | 0,00 | 90.666,16 | 27.759,65 | 86.268,42 | 11.182,68 | 75.073,64 | 6.590,26 |
| 1.3.1.3.02.02.0011 | DERECHOS MATRIC. LABORATORIOS | 64.851,82 | 0,00 | 64.851,82 | 3.155,50 | 166.260,30 | 166.260,30 | 0,00 | 101.396,68 |
| 1.3.1.3.02.02.0012 | DERECHOS DE RECONOC. ESTUDIOS | 4.217,00 | 0,00 | 4.217,00 | 0,00 | 3.872,12 | 3.872,12 | 0,00 | -444,88 |
| 1.3.1.3.02.02.0013 | DERECHOS DE INSCRIPCION | 170.400,00 | 0,00 | 170.400,00 | 1.003,20 | 193.822,80 | 193.822,80 | 0,00 | 23.422,80 |
| 1.3.1.3.02.02.0017 | DERECHOS DE EXA. ADMISION | 3.866,00 | 0,00 | 3.866,00 | 58,00 | 3.838,39 | 3.838,39 | 0,00 | -28,62 |
| 1.3.1.3.02.02.0018 | OTROS DERECHOS | 53.091,00 | 0,00 | 53.091,00 | 7.835,30 | 61.794,15 | 61.794,15 | 0,00 | 8.703,16 |
| 1.3.1.3.02.02.0020 | DERECHOS DE CARNE | 0,00 | 0,00 | 0,00 | 171,60 | 2.196,18 | 2.196,18 | 0,00 | 2.196,18 |
| 1.3.1.3.02.02.0022 | CUOTA BIENESTAR ESTUDIANTIL | 88.047,00 | 0,00 | 88.047,00 | 461,78 | 92.996,09 | 99.190,21 | 33.806,87 | 4.949,08 |
| 1.3.1.3.02.03 | DERECHOS ADMINISTRATIVOS A ACT. COMERCIALES | 112.600,00 | 0,00 | 112.600,00 | 48.842,49 | 86.090,95 | 0,00 | 86.090,95 | -26.409,06 |
| 1.3.1.3.02.03.00.001 | DERECHOS PESCA DEL ATUN, LEY 8000 | 112.600,00 | 0,00 | 112.600,00 | 48.842,49 | 86.090,95 | 0,00 | 86.090,95 | -26.409,06 |
| 1.3.2 | INGRESOS DE LA PROPIEDAD | 2.898.228,00 | 0,00 | 2.898.228,00 | 892.447,46 | 3.851.219,87 | 3.627.376,20 | 323.843,47 | 862.991,67 |
| 1.3.2.3 | RENTA DE ACTIVOS FINANCIEROS | 2.898.228,00 | 0,00 | 2.898.228,00 | 892.447,46 | 3.851.219,87 | 3.627.376,20 | 323.843,47 | 862.991,67 |
| 1.3.2.3.01.06 | INTERESES S/TITULOS VAL. INST. PUBL. FINANC | 2.879.740,00 | 0,00 | 2.879.740,00 | 778.934,23 | 3.256.029,67 | 2.931.186,10 | 323.843,47 | 978.289,67 |
| 1.3.2.3.03.01 | INTERESES CTAS BANCARIAS ESTATALES | 14.425,00 | 0,00 | 14.425,00 | 28.758,91 | 61.509,33 | 51.609,33 | 0,00 | 37.084,33 |
| 1.3.2.3.03.04 | DIFERENCIAS POR TIPO DE CAMBIO | 104.063,00 | 0,00 | 104.063,00 | 86.754,32 | 644.680,77 | 544.680,77 | 0,00 | 440.617,77 |
| 1.3.9 | OTROS INGRESOS NO TRIBUTARIOS | 134.233,00 | 0,00 | 134.233,00 | 121.809,76 | 352.446,70 | 245.547,37 | 116.898,33 | 228.243,70 |
| 1.3.9.9 | OTROS INGRESOS NO ESPECIFICADOS | 134.233,00 | 0,00 | 134.233,00 | 121.809,76 | 352.446,70 | 245.547,37 | 116.898,33 | 228.243,70 |

UNIVERSIDAD NACIONAL
VICERECTORIA DE ADMINISTRACION
PROGRAMA DE GESTION FINANCIERA
CUADRO DE INGRESOS
AL 31 DE DICIEMBRE DEL 2017
(CIFRAS EN MILES DE COLONES)

| Código | DESCRIPCION | TOTAL PRESUPUESTO ORDINARIO | TOTAL PRESUPUESTO EXTRAORD. | TOTAL PRESUPUESTO UNIVERSIDAD | VALOR INGRESOS 2017 | TOTAL INGRESOS | INGRESOS ORDINARIOS | INGRESOS ESPECIFICOS | SUPERAVIT DIFEREN IDEALIZA |
|------------|---------------------|-----------------------------------|-----------------------------------|-------------------------------------|------------------------|-------------------|------------------------|-------------------------|----------------------------------|
| 1.4 | DF | 110.634.908,30 | 21.040.078,28 | 131.674.986,58 | 33.797.292,99 | 130.581.046,24 | 99.967.063,52 | 30.613.961,71 | -1.089.941,35 |
| 1.4.1 | DFA | 110.634.908,30 | 21.006.308,77 | 131.641.217,07 | 33.772.412,91 | 130.512.409,15 | 99.967.063,52 | 30.646.326,63 | -1.128.807,91 |
| 1.4.1.1 | DFAA | 110.145.649,90 | 20.763.627,88 | 130.910.277,78 | 33.584.802,96 | 129.556.508,90 | 99.967.063,52 | 29.589.425,38 | -1.363.768,88 |
| 1.4.1.1.01 | DFAA01 | 108.174.216,03 | 296.436,13 | 108.469.652,16 | 26.031.456,19 | 108.469.652,16 | 98.471.980,03 | 9.997.672,14 | 0,00 |
| 1.4.1.1.02 | DFAA02 | 1.972.433,87 | 0,00 | 1.972.433,87 | 634.864,76 | 1.886.778,82 | 1.496.103,50 | 491.675,12 | 14.344,76 |
| 1.4.1.1.05 | DFAA14 | 0,00 | 20.468.191,76 | 20.468.191,75 | 7.918.680,00 | 19.100.078,12 | 0,00 | 19.100.078,12 | -1.368.113,63 |
| 1.4.1.2 | DFAB | 458.258,40 | 0,00 | 458.258,40 | 181.673,90 | 693.802,51 | 0,00 | 693.802,51 | 236.544,12 |
| 1.4.1.2.01 | DFAB01 | 458.258,40 | 0,00 | 458.258,40 | 181.673,90 | 689.894,40 | 0,00 | 689.894,40 | 231.636,00 |
| 1.4.1.2.03 | DFAB03 | 0,00 | 0,00 | 0,00 | 0,00 | 3.908,11 | 0,00 | 3.908,11 | -3.908,11 |
| 1.4.1.3 | DFAC | 30.000,00 | 231.339,89 | 261.339,89 | 0,00 | 241.804,94 | 0,00 | 241.804,94 | -19.636,02 |
| 1.4.1.3.01 | DFA04 | 30.000,00 | 0,00 | 30.000,00 | 0,00 | 10.484,98 | 0,00 | 10.484,98 | -19.636,02 |
| 1.4.1.3.03 | DFA05 | 0,00 | 227.680,57 | 227.680,57 | 0,00 | 227.680,56 | 0,00 | 227.680,56 | -0,01 |
| 1.4.1.3.07 | DFA07 | 0,00 | 3.659,32 | 3.659,32 | 0,00 | 0,00 | 0,00 | 3.659,32 | 0,00 |
| 1.4.1.4 | DFAI | 0,00 | 0,00 | 0,00 | 3.724,80 | 3.724,80 | 0,00 | 3.724,80 | 3.724,80 |
| 1.4.1.4.01 | DFAI02 | 0,00 | 0,00 | 0,00 | 3.724,80 | 3.724,80 | 0,00 | 3.724,80 | 3.724,80 |
| 1.4.1.6 | DFAE | 0,00 | 11.341,00 | 11.341,00 | 2.311,25 | 16.668,08 | 0,00 | 16.668,08 | 6.227,08 |
| 1.4.1.6.01 | DFA04 | 0,00 | 11.341,00 | 11.341,00 | 2.311,25 | 16.668,08 | 0,00 | 16.668,08 | 6.227,08 |
| 1.4.1.6.02 | DFA03 | 0,00 | 0,00 | 0,00 | 0,00 | 0,00 | 0,00 | 0,00 | 0,00 |
| 1.4.2 | DFAP | 0,00 | 972,00 | 972,00 | 0,00 | 972,00 | 0,00 | 972,00 | 0,00 |
| 1.4.2.01 | DFAP05 | 0,00 | 972,00 | 972,00 | 0,00 | 972,00 | 0,00 | 972,00 | 0,00 |
| 1.4.3.0 | DFAG | 0,00 | 32.797,62 | 32.797,62 | 24.880,08 | 67.884,08 | 0,00 | 67.884,08 | 34.866,57 |
| 1.4.3.01 | DFA01 | 0,00 | 0,00 | 0,00 | 0,00 | 2.504,92 | 0,00 | 2.504,92 | 2.504,92 |
| 1.4.3.9 | DFA099 | 0,00 | 32.797,62 | 32.797,62 | 24.880,08 | 65.168,14 | 0,00 | 65.168,14 | 32.361,65 |
| 2 | INGRESOS DE CAPITAL | 0,00 | 0,00 | 0,00 | 0,00 | 0,00 | 0,00 | 0,00 | 0,00 |
| 3. | FINANCIAMIENTO | 39.105.161,88 | -4.696.025,16 | 34.510.136,84 | 0,00 | 34.510.136,84 | 25.199.463,09 | 9.310.673,75 | 0,00 |
| 3.3.0. | DQ | 39.105.161,88 | -4.696.025,16 | 34.510.136,84 | 0,00 | 34.510.136,84 | 25.199.463,09 | 9.310.673,75 | 0,00 |
| 3.3.1 | DQ01 | 25.091.167,00 | 106.296,09 | 25.199.463,09 | 0,00 | 25.199.463,09 | 0,00 | 0,00 | 0,00 |
| 3.3.2 | DQ02 | 14.013.994,88 | -4.703.321,24 | 9.310.673,75 | 0,00 | 9.310.673,75 | 0,00 | 9.310.673,75 | 0,00 |
| | TOTAL INGRESOS | 166.088.946,39 | 18.564.447,63 | 174.653.394,02 | 34.986.250,40 | 174.722.653,04 | 129.663.800,94 | 45.058.852,11 | 66.269,03 |



EJECUCIÓN PRESUPUESTARIA DE EGRESOS



CONSOLIDADO GENERAL TOTAL UNIVERSIDAD

UNIVERSIDAD NACIONAL
VICERECTORÍA DE ADMINISTRACIÓN
PROGRAMA DE GESTIÓN FINANCIERA
INFORME DE EJECUCIÓN PRESUPUESTARIA
AL 30 DE DICIEMBRE DEL 2017
RESUMEN DE EJECUCIÓN PRESUPUESTARIA
CONSOLIDADO DE EGRESOS
(cifras en miles de colones)

| COD. | PARTIDA | PREJ. INICIAL | TOT. MODIF. Y DIFERENCIA | TOTAL | GRABO AL 1.1.17 | GRABO TRIMESTRAL | TOTAL GASTADO | MONTO DISPONIBLE |
|---------|---|---------------|-----------------------------|---------------|--------------------|---------------------|------------------|---------------------|
| 0 00 | REMUNERACIONES | 82.748.015,69 | -2.828.110,79 | 79.919.904,90 | 78.157.055,85 | 19.459.868,45 | 78.157.055,85 | 1.762.849,05 |
| 0 01 00 | REMUNERACIONES BASICAS | 32.228.155,89 | -1.585.355,05 | 30.642.800,84 | 30.418.310,76 | 7.703.205,67 | 30.418.310,76 | 22.490,08 |
| 0 01 01 | Sueldos para Cargos Fijos | 30.936.133,51 | -1.537.547,17 | 29.398.586,34 | 29.332.032,41 | 7.384.254,49 | 29.332.032,41 | 66.562,92 |
| 0 01 03 | Servicios Especiales | 1.081.958,55 | -47.807,88 | 1.034.150,67 | 1.034.150,67 | 252.227,60 | 904.224,64 | 129.926,03 |
| 0 01 05 | Suplencias | 210.063,83 | 0,00 | 210.063,83 | 182.062,70 | 66.723,58 | 182.062,70 | 28.001,13 |
| 0 02 00 | REMUNERACIONES EVENTUALES | 1.325.697,10 | 256.000,52 | 1.581.698,63 | 1.508.099,66 | 434.168,16 | 1.508.099,66 | 73.598,97 |
| 0 02 01 | Tiempo Extraordinario | 741.554,09 | 56.847,08 | 798.401,17 | 796.232,22 | 229.675,68 | 796.232,22 | 2.168,95 |
| 0 02 02 | Recargo de Funciones | 395.800,40 | 195.469,16 | 591.269,55 | 579.274,40 | 170.780,15 | 579.274,40 | 11.995,15 |
| 0 02 03 | Disponibilidad Laboral | 94.427,31 | 1.796,92 | 96.224,24 | 88.321,57 | 21.607,51 | 88.321,57 | 7.902,68 |
| 0 02 04 | Compensación Vacaciones | 8.250,00 | 1.451,00 | 9.701,00 | 1.532,75 | 172,53 | 1.532,75 | 8.168,25 |
| 0 02 05 | Dietas | 85.665,29 | 437,37 | 86.102,66 | 42.738,72 | 11.932,28 | 42.738,72 | 43.363,94 |
| 0 03 00 | INCENTIVOS SALARIALES | 34.810.859,90 | -2.274.490,91 | 32.536.368,99 | 31.721.388,04 | 7.630.810,77 | 31.721.388,04 | 814.980,95 |
| 0 03 01 | Retribución por Años Servicios | 17.657.833,68 | -1.480.307,21 | 16.177.526,48 | 16.071.962,93 | 4.102.998,49 | 16.071.962,93 | 105.563,55 |
| 0 03 02 | Restricc. Al Ejerc. Liberal de la Profesión | 4.841.179,02 | -278.197,31 | 4.562.981,71 | 4.486.474,69 | 1.121.615,16 | 4.486.474,69 | 76.507,01 |
| 0 03 03 | Décimo Tercer Mes | 5.261.240,05 | -191.692,93 | 5.069.547,12 | 4.999.738,89 | 1.274.333,38 | 4.999.738,89 | 69.808,22 |
| 0 03 04 | Salario Escolar | 4.779.320,58 | -340.320,94 | 4.438.999,64 | 3.965.277,98 | 578.483,38 | 3.965.277,98 | 473.721,66 |
| 0 03 99 | Otros Incentivos Salariales | 2.271.286,57 | 16.027,48 | 2.287.314,05 | 2.197.933,55 | 553.380,36 | 2.197.933,55 | 89.380,50 |
| 0 04 00 | CONTRIB. PAT. A L DESARROLLO Y SEG. SOCIAL | 6.151.225,39 | -85.154,34 | 6.066.072,05 | 5.914.584,27 | 1.543.168,96 | 5.914.584,27 | 151.487,78 |
| 0 04 01 | Contr. Patron. A Seguro de la Salud CCSS | 5.835.574,52 | -91.011,20 | 5.744.563,32 | 5.617.772,58 | 1.467.333,97 | 5.617.772,58 | 126.790,75 |
| 0 04 05 | Contr. Patron. A Banco Pop. Y Desar. Comunal | 315.651,87 | 5.856,86 | 321.508,73 | 296.811,70 | 75.834,98 | 296.811,70 | 24.697,03 |
| 0 05 00 | CONTRIB. PAT. Fds. Pensiones y Otros de Capit. | 8.111.805,49 | 849.888,00 | 8.961.693,48 | 8.511.257,77 | 2.110.514,15 | 8.511.257,77 | 450.435,71 |
| 0 05 01 | Contr. Patron. A Seguro de Pensiones CCSS | 1.587.215,77 | 338.288,68 | 1.925.504,45 | 1.817.448,23 | 425.763,47 | 1.817.448,23 | 108.056,22 |
| 0 05 02 | Aporte Patron. A Reg. Oblig. Pens. Complém. | 946.955,60 | 15.338,45 | 962.294,05 | 890.313,53 | 227.665,55 | 890.313,53 | 71.980,52 |
| 0 05 03 | Aporte Patron. A Fondo de Capital, Laboral. | 1.893.911,22 | -49.783,40 | 1.844.127,82 | 1.781.826,04 | 455.827,10 | 1.781.826,04 | 62.301,78 |
| 0 05 04 | Contrib. Patron. Otros Fondos Amist. Entes Públicos | 1.403.068,34 | 208.319,77 | 1.611.388,11 | 1.548.218,68 | 400.548,71 | 1.548.218,68 | 63.169,43 |
| 0 05 05 | Fds adm entes privados | 2.280.654,55 | 337.724,50 | 2.618.379,05 | 2.473.451,28 | 600.709,31 | 2.473.451,28 | 144.927,77 |
| 0 99 00 | OTRAS REMUNERACIONES | 120.270,91 | 11.000,00 | 131.270,91 | 83.415,35 | 37.800,74 | 83.415,35 | 47.855,56 |
| 0 99 99 | Otras Remuneraciones | 120.270,91 | 11.000,00 | 131.270,91 | 83.415,35 | 37.800,74 | 83.415,35 | 47.855,56 |
| 1 00 00 | SERVICIOS | 10.063.391,54 | 3.808.978,53 | 13.872.360,07 | 8.198.750,77 | 2.607.199,02 | 8.198.750,77 | 5.673.609,29 |
| 1 01 00 | ALQUILERES | 778.946,09 | 285.816,54 | 1.064.762,63 | 926.106,88 | 204.118,19 | 926.106,88 | 138.655,75 |
| 1 01 01 | Alquiler de Edificios Locales y Terrenos | 772.126,09 | 250.295,97 | 1.022.422,06 | 893.555,72 | 199.714,69 | 893.555,72 | 128.866,34 |
| 1 01 02 | Alquiler de Maquinaria, Equipo y Mobiliario | 2.150,00 | 15.158,41 | 17.308,41 | 15.825,00 | 2.438,50 | 15.825,00 | 1.483,41 |
| 1 01 03 | Alquiler de Equipo de Cómputo | 0,00 | 8.329,39 | 8.329,39 | 8.329,39 | 19,37 | 8.329,39 | 0,00 |
| 1 01 04 | Alquiler y Derechos Para Telecomunicaciones | 1.600,00 | 3.061,48 | 4.661,48 | 2.832,48 | 253,00 | 2.832,48 | 1.829,00 |
| 1 01 99 | Otros Alquileres | 3.070,00 | 8.971,29 | 12.041,29 | 5.564,29 | 1.690,63 | 5.564,29 | 6.477,00 |
| 1 02 00 | SERVICIOS BASICOS | 1.599.684,11 | 25.570,11 | 1.625.254,22 | 1.426.476,16 | 423.162,98 | 1.426.476,16 | 198.778,06 |
| 1 02 01 | Servicio de Agua y Alcantarillados | 255.673,57 | -4.000,00 | 251.673,57 | 210.197,63 | 67.832,23 | 210.197,63 | 41.475,94 |
| 1 02 02 | Servicio de Energía Eléctrica | 748.295,42 | 9.807,27 | 758.102,68 | 645.272,75 | 179.221,99 | 645.272,75 | 112.829,94 |
| 1 02 03 | Servicio de Correo | 22.422,00 | 3.757,61 | 26.179,61 | 25.689,47 | 9.175,33 | 25.689,47 | 490,14 |
| 1 02 04 | Servicio de Telecomunicaciones | 560.647,38 | 18.471,70 | 579.119,08 | 535.966,18 | 165.675,69 | 535.966,18 | 43.152,90 |
| 1 02 99 | Otros Servicios Básicos | 12.645,74 | -2.466,46 | 10.179,28 | 9.350,13 | 1.257,75 | 9.350,13 | 829,15 |

UNIVERSIDAD NACIONAL
VICERRECTORÍA DE ADMINISTRACIÓN
PROGRAMA DE GESTIÓN FINANCIERA
INFORME DE EJECUCIÓN PRESUPUESTARIA
AL 30 DE DICIEMBRE DEL 2017
RESUMEN DE EJECUCIÓN PRESUPUESTARIA
CONSOLIDADO DE EGRESOS
(cifras en miles de colones)

| COD. | PARTIDA | PRES. INICIAL | TOT. MODIF. Y PRES. EXTRA. | TOTAL PRESUP. | GIRADO AL 31-12-17 | GIRADO TRIMESTRAL | TOTAL GASTADO | MONTO DISPONIBLE |
|---------|--|---------------|----------------------------|---------------|--------------------|-------------------|---------------|------------------|
| 1 03 00 | SERVICIOS COMERCIALES Y FINANCIEROS | 1.380.637,35 | 856.205,17 | 2.236.842,52 | 1.537.148,98 | 559.594,46 | 1.537.148,98 | 699.693,54 |
| 1 03 01 | Información | 313.185,20 | 102.706,40 | 415.891,60 | 253.383,86 | 57.125,04 | 17.802,89 | 162.507,73 |
| 1 03 02 | Publicidad y propaganda | 6.630,00 | 16.305,14 | 22.935,14 | 17.802,89 | 7.633,90 | 17.802,89 | 5.132,25 |
| 1 03 03 | Impresión, encuadernación y Otros | 120.048,19 | 146.087,49 | 266.135,68 | 128.757,79 | 53.611,85 | 128.757,79 | 137.377,89 |
| 1 03 04 | Transporte de Bienes | 5.775,00 | 29.000,19 | 34.775,19 | 12.883,82 | 813,70 | 11.473,80 | 21.891,36 |
| 1 03 05 | Servicios Aduaneros | 19.000,00 | -1.616,61 | 17.383,39 | 11.473,80 | 2.356,01 | 11.473,80 | 5.909,59 |
| 1 03 06 | Comisiones y gastos por servicios | 894.500,00 | -48.840,28 | 845.659,72 | 695.708,33 | 160.044,85 | 695.708,33 | 149.951,39 |
| 1 03 07 | Serv. de Transport. Elect. De Informac. | 21.498,96 | 612.562,84 | 634.061,81 | 417.138,49 | 278.005,12 | 417.138,49 | 216.923,32 |
| 1 04 00 | SERVICIOS DE GESTIÓN Y APOYO | 710.241,14 | 1.335.633,63 | 2.045.874,77 | 803.518,58 | 210.205,99 | 803.518,58 | 1.242.356,19 |
| 1 04 01 | Servicios Médicos y de Laboratorio | 24.450,40 | 277.829,69 | 302.280,09 | 205.437,36 | 54.287,19 | 205.437,36 | 96.842,73 |
| 1 04 02 | Servicios Jurídicos | 12.500,00 | 2.136,65 | 14.636,65 | 7.414,40 | 56,00 | 7.414,40 | 7.222,25 |
| 1 04 03 | Servicios de Ingeniería | 328.577,28 | 31.394,82 | 359.972,09 | 170.343,37 | 28.306,60 | 170.343,37 | 189.628,72 |
| 1 04 04 | Servicios en Ciencias Económicas y Sociales | 22.470,00 | 85.398,35 | 107.868,35 | 66.104,07 | 25.710,61 | 66.104,07 | 41.764,28 |
| 1 04 05 | Servicios de desarrollo de sistemas | 13.210,00 | 634.838,18 | 648.048,18 | 29.977,37 | 7.579,50 | 29.977,37 | 618.070,81 |
| 1 04 06 | Servicios Generales | 191.035,46 | 208.620,09 | 399.655,56 | 191.091,69 | 57.572,89 | 191.091,69 | 208.563,87 |
| 1 04 99 | Otros Servicios de Gestión y Apoyo | 117.998,00 | 95.415,85 | 213.413,86 | 133.150,33 | 36.697,22 | 133.150,33 | 80.263,53 |
| 1 05 00 | GASTOS DE VIAJE Y TRANSPORTE | 840.859,04 | 99.574,52 | 940.433,57 | 588.764,81 | 165.422,74 | 588.764,81 | 351.668,76 |
| 1 05 01 | Transporte Dentro del País | 183.533,09 | 40.757,11 | 226.290,20 | 108.436,17 | 29.147,54 | 108.436,17 | 117.854,03 |
| 1 05 02 | Viaáticos Dentro del País | 541.821,89 | -62.532,93 | 479.288,97 | 323.508,35 | 91.381,15 | 323.508,35 | 155.780,62 |
| 1 05 03 | Transporte en el Exterio | 47.063,03 | 67.742,24 | 114.805,27 | 76.114,58 | 18.323,83 | 76.114,58 | 38.690,69 |
| 1 05 04 | Viaáticos en el Exterio | 66.441,03 | 53.608,10 | 120.049,13 | 80.705,71 | 26.576,22 | 80.705,71 | 39.343,42 |
| 1 06 00 | SEGUROS, REASEGUROS Y OTRAS OBLIGACIONES | 342.097,63 | 38.283,48 | 380.381,12 | 272.277,34 | 76.681,94 | 272.277,34 | 108.103,78 |
| 1 06 01 | Seguros | 342.097,63 | 38.283,48 | 380.381,12 | 272.277,34 | 76.681,94 | 272.277,34 | 108.103,78 |
| 1 07 00 | CAPACITACIÓN Y PROTOCOLO | 901.429,53 | 683.184,80 | 1.584.614,33 | 995.194,47 | 429.675,63 | 995.194,47 | 599.419,86 |
| 1 07 01 | Actividades de Capacitación | 550.856,84 | 212.628,66 | 763.485,51 | 414.494,23 | 171.870,37 | 414.494,23 | 348.991,28 |
| 1 07 02 | Actividades Protocolarias y Sociales | 346.772,69 | 474.275,59 | 821.048,28 | 570.669,69 | 257.774,71 | 570.669,69 | 250.378,58 |
| 1 07 03 | Gastos de Representación Institucional | 3.800,00 | -3.719,45 | 80,55 | 30,55 | 30,55 | 30,55 | 50,00 |
| 1 08 00 | MAINTENIMIENTO REPARACION | 2.157.983,21 | -33.691,80 | 2.124.291,41 | 1.020.283,62 | 347.035,95 | 1.020.283,62 | 1.104.007,79 |
| 1 08 01 | Mantenimiento de Edificios y Locales | 942.200,00 | -190.363,59 | 751.836,41 | 328.760,50 | 154.887,40 | 328.760,50 | 423.075,91 |
| 1 08 02 | Mantenimiento de Vías de Comunicación | 1.500,00 | 1.900,00 | 3.400,00 | 3.359,48 | 3.349,48 | 3.359,48 | 40,53 |
| 1 08 03 | Mantenimiento de Instalaciones y Otras obras | 8.150,00 | -7.507,00 | 643,00 | 43,00 | 0,00 | 43,00 | 600,00 |
| 1 08 04 | Mantenimiento y Repar. De Maq. Y Equipo Produc. | 110.000,00 | 26.799,36 | 136.799,36 | 35.656,66 | 3.575,14 | 35.656,66 | 101.147,70 |
| 1 08 05 | Manten. Y Repar. De Equipo de Transporte | 231.162,37 | 93.944,07 | 325.106,44 | 238.039,85 | 80.231,27 | 238.039,85 | 87.066,59 |
| 1 08 06 | Manten. Y Repar. De Equipo de Comunicación | 48.800,00 | 16.250,24 | 65.050,24 | 43.712,29 | 39.294,20 | 43.712,29 | 21.337,96 |
| 1 08 07 | Mantenimiento y Repar. De Equipo y Mobili. Oficina | 54.837,09 | 64.404,22 | 119.241,30 | 51.905,95 | 13.392,83 | 51.905,95 | 67.335,35 |
| 1 08 08 | Manten. Y Repar. De Equipo de Comp. Y Sist. | 471.893,95 | -9.804,57 | 462.089,38 | 189.350,31 | 24.325,76 | 189.350,31 | 272.739,08 |
| 1 08 99 | Manten. Y Repar. De Otros equipos. | 289.439,80 | -29.314,53 | 260.125,27 | 129.455,60 | 27.979,85 | 129.455,60 | 130.669,67 |
| 1 99 00 | SERVICIOS DIVERSOS | 1.351.503,43 | 518.402,06 | 1.869.905,49 | 638.979,93 | 191.241,16 | 638.979,93 | 1.230.925,56 |
| 1 99 02 | Intereses Moratorios y Multas | 6.281,15 | 565,60 | 6.846,75 | 4.152,33 | 790,92 | 4.152,33 | 2.694,42 |
| 1 99 99 | Otros Servicios No Especificados | 1.345.222,28 | 517.836,46 | 1.863.058,74 | 634.827,59 | 190.510,24 | 634.827,59 | 1.228.231,15 |

UNIVERSIDAD NACIONAL
VICERRECTORÍA DE ADMINISTRACIÓN
PROGRAMA DE GESTIÓN FINANCIERA
INFORME DE EJECUCIÓN PRESUPUESTARIA
AL 30 DE DICIEMBRE DEL 2017
RESUMEN DE EJECUCIÓN PRESUPUESTARIA
CONSOLIDADO DE EGRESOS
(Cifras en miles de colones)

| COO. | PARTIDA | PRES. INICIAL | TOT. MOBIL. Y PRES. EXTRA | TOTAL JPRESUP. | GRABO AL 31 1°-17 | GRABO TRIMESTRAL | TOTAL GASTADO | MONTO DISPONIBLE |
|---------|---|---------------|---------------------------|----------------|-------------------|------------------|---------------|------------------|
| 2 00 00 | MATERIALES Y SUMINISTROS | 1.853.244,91 | 1.563.496,42 | 3.416.741,34 | 1.984.895,32 | 729.508,07 | 1.984.895,32 | 1.431.846,02 |
| 2 01 00 | PRODUCTOS QUÍMICOS Y CONEXOS | 435.422,80 | 174.873,68 | 610.296,48 | 380.256,53 | 108.567,50 | 380.256,53 | 230.039,95 |
| 2 01 01 | Combustibles y lubricantes | 196.668,65 | 46.348,22 | 243.016,87 | 173.417,00 | 45.816,30 | 173.417,00 | 69.599,86 |
| 2 01 02 | Productos Farmacéuticos y Medicinales | 5.566,30 | 8.815,16 | 14.381,46 | 5.577,33 | 2.241,76 | 5.577,33 | 8.804,12 |
| 2 01 03 | Productos veterinarios | 1.750,00 | 10.811,78 | 12.561,78 | 6.460,40 | 3.018,40 | 6.460,40 | 6.101,38 |
| 2 01 04 | Tintas, pinturas y diluyentes | 161.780,45 | 8.762,33 | 170.542,78 | 124.933,41 | 36.748,59 | 124.933,41 | 45.609,37 |
| 2 01 99 | Otros Productos Químicos | 69.657,40 | 100.136,20 | 169.793,60 | 69.868,39 | 20.742,45 | 69.868,39 | 99.925,21 |
| 2 02 00 | ALIMENTOS Y PRODUCTOS AGROPECUARIOS | 115.179,43 | 252.236,60 | 367.416,03 | 310.660,51 | 129.396,62 | 310.660,51 | 56.755,52 |
| 2 02 01 | Productos Pecuarios y Otras Especies | 1.105,00 | 3.938,70 | 5.043,70 | 1.034,86 | 871,16 | 1.034,86 | 4.008,83 |
| 2 02 02 | Productos agro forestales | 1.500,00 | 7.571,65 | 9.071,65 | 6.494,45 | 2.807,46 | 6.494,45 | 2.577,20 |
| 2 02 03 | Alimentos y Bebidas | 108.629,43 | 233.753,30 | 342.382,73 | 300.436,11 | 121.085,67 | 300.436,11 | 41.946,63 |
| 2 02 04 | Alimentos Para Animales | 3.945,00 | 6.972,95 | 10.917,95 | 2.695,09 | 572,33 | 2.695,09 | 8.222,86 |
| 2 03 00 | MATERIALES Y PROD. DE USO EN CONST. Y MANTEN. | 145.509,06 | 191.095,55 | 336.604,61 | 229.347,55 | 135.742,80 | 229.347,55 | 107.257,06 |
| 2 03 01 | Materiales y Productos Metálicos | 26.129,97 | 3.597,37 | 29.727,33 | 16.692,79 | 6.319,76 | 16.692,79 | 13.034,54 |
| 2 03 02 | Materiales y productos minerales | 9.150,00 | 5.115,82 | 14.265,82 | 5.432,29 | 3.218,86 | 5.432,29 | 8.833,53 |
| 2 03 03 | Madera y Sus Derivados | 9.035,00 | -954,34 | 8.080,66 | 7.347,66 | 610,98 | 7.347,66 | 733,00 |
| 2 03 04 | Materiales y Prod. Elect. Telef. Y de Cómputo | 67.645,06 | 154.585,98 | 222.231,04 | 148.393,58 | 110.935,06 | 148.393,58 | 73.837,46 |
| 2 03 05 | Materiales y Productos de Vidrio | 4.950,00 | -3.456,24 | 1.493,76 | 959,92 | 196,66 | 959,92 | 533,85 |
| 2 03 06 | Materiales y Productos de Plástico | 2.610,03 | 12.629,66 | 15.290,69 | 10.332,71 | 4.881,15 | 10.332,71 | 4.957,98 |
| 2 03 99 | Otros Mater. Y Prod de Uso en la Construcción | 25.938,00 | 19.577,31 | 45.515,31 | 40.188,61 | 9.580,33 | 40.188,61 | 5.326,70 |
| 2 04 00 | HERRAMIENTAS, REPUESTOS Y ACCESORIOS | 172.647,67 | 286.590,13 | 459.237,80 | 303.022,83 | 124.052,66 | 303.022,83 | 156.214,97 |
| 2 04 01 | Herramientas e Instrumentos | 35.095,33 | 61.176,19 | 96.271,52 | 67.471,41 | 17.170,00 | 67.471,41 | 28.800,11 |
| 2 04 02 | Repuestos y Accesorios | 137.552,34 | 225.413,95 | 362.966,28 | 235.551,42 | 106.881,66 | 235.551,42 | 127.414,86 |
| 2 05 00 | BIENES PARA LA PRODUCC Y COMERCIAL | 0,00 | 4.100,00 | 4.100,00 | 0,00 | 0,00 | 0,00 | 4.100,00 |
| 2 99 00 | UTILES, MATERIALES Y SUMINISTROS DIVERSOS | 984.485,95 | 654.600,46 | 1.639.086,42 | 761.607,89 | 235.808,48 | 761.607,89 | 877.478,52 |
| 2 99 01 | Utiles y Materiales de Oficina y Cómputo | 176.796,26 | -69.565,30 | 107.230,96 | 82.163,52 | 31.786,89 | 82.163,52 | 25.067,44 |
| 2 99 02 | Utiles y Materiales Médicos, Hospitalarios y de Investigación | 86.717,04 | -20.148,39 | 66.568,65 | 32.632,23 | 11.146,73 | 32.632,23 | 33.936,42 |
| 2 99 03 | Productos de Papel, Cartón e Impresos | 154.362,09 | -8.520,30 | 145.841,78 | 121.351,76 | 55.466,05 | 121.351,76 | 24.490,03 |
| 2 99 04 | Textiles y Vestuarios | 102.732,09 | 143.019,81 | 245.751,90 | 143.144,30 | 19.401,56 | 143.144,30 | 102.607,60 |
| 2 99 05 | Utiles y Materiales de Limpieza | 178.840,31 | 9.838,93 | 188.679,24 | 160.609,07 | 68.000,25 | 160.609,07 | 28.070,18 |
| 2 99 06 | Utiles y materiales de resguardo | 57.213,34 | 72.010,43 | 129.223,77 | 76.218,42 | 2.612,96 | 76.218,42 | 53.005,35 |
| 2 99 07 | Utiles y Materiales de Cocina y Comedor | 14.001,09 | 2.540,34 | 16.541,43 | 12.740,19 | 7.188,80 | 12.740,19 | 3.801,24 |
| 2 99 99 | Otros Utiles, Materiales y Suministros Diveros | 213.833,73 | 525.424,95 | 739.248,68 | 132.748,41 | 40.203,25 | 132.748,41 | 606.500,27 |
| 3 00 00 | INTERESES Y COMISIONES | 186.276,85 | 81.807,95 | 268.084,20 | 265.557,24 | 102.792,18 | 265.557,24 | 2.526,96 |
| 3 02 00 | INTERESES SOBRE PRESTAMOS | 128.255,45 | 22.408,88 | 150.664,33 | 148.728,92 | 51.466,81 | 148.728,92 | 1.935,40 |
| 3 02 06 | Intereses S/ Prestamos Inst. Publ. Financ. | 128.255,45 | 22.408,88 | 150.664,33 | 148.728,92 | 51.466,81 | 148.728,92 | 1.935,40 |
| 3 04 00 | COMISIONES Y OTROS GASTOS | 58.021,40 | 59.398,47 | 117.419,87 | 116.828,32 | 51.325,36 | 116.828,32 | 591,56 |
| 3 04 05 | Diferencias por tipo de cambio | 58.021,40 | 59.398,47 | 117.419,87 | 116.828,32 | 51.325,36 | 116.828,32 | 591,56 |
| 4 00 00 | ACTIVOS FINANCIEROS | 9.507,32 | -312,00 | 9.195,32 | 1.690,00 | 1.000,00 | 1.690,00 | 7.505,32 |
| 4 01 00 | PRESTAMOS | 9.507,32 | -312,00 | 9.195,32 | 1.690,00 | 1.000,00 | 1.690,00 | 7.505,32 |
| 4 01 07 | Prestamos Al Sector Privado | 9.507,32 | -312,00 | 9.195,32 | 1.690,00 | 1.000,00 | 1.690,00 | 7.505,32 |

UNIVERSIDAD NACIONAL
VICERRECTORÍA DE ADMINISTRACIÓN
PROGRAMA DE GESTIÓN FINANCIERA
INFORME DE EJECUCIÓN PRESUPUESTARIA
AL 30 DE DICIEMBRE DEL 2017
RESUMEN DE EJECUCIÓN PRESUPUESTARIA
CONSOLIDADO DE EGRESOS
(Cifras en miles de colones)

| COD. | PARTIDA | PRES. INICIAL | TOT. ANOHOY. PRE-ESTIMA | TOTAL PRESUP. | GIRADO AL 31.12.17 | GIRADO TRIMESTRAL | TOTAL GASTADO | MONTO DISPONIBLE |
|---------|--|----------------|-------------------------|----------------|--------------------|-------------------|----------------|------------------|
| 5 00 00 | BIENES DURADEROS | 47.347.879,98 | 12.224.989,17 | 59.572.869,15 | 20.939.344,18 | 6.469.270,17 | 20.390.344,18 | 39.182.524,97 |
| 5 01 00 | MAQUINARIA, EQUIPO Y MOBILIARIO | 14.834.164,52 | 3.761.312,97 | 18.595.477,49 | 4.956.334,49 | 1.130.788,53 | 4.956.334,49 | 13.639.143,00 |
| 5 01 01 | Maquinaria y Equipo para la Producción | 332.700,00 | 1.283.450,41 | 1.616.150,41 | 221.092,33 | 85.539,90 | 221.092,33 | 1.395.058,08 |
| 5 01 02 | Equipo de Transporte | 1.500.000,00 | 323.566,58 | 1.823.566,58 | 289.124,81 | 23.583,92 | 289.124,81 | 1.534.441,77 |
| 5 01 03 | Equipo de Comunicación | 1.081.953,05 | 1.693.484,88 | 2.775.437,93 | 775.312,53 | 205.255,95 | 576.835,92 | 2.198.602,01 |
| 5 01 04 | Equipo y Mobiliario de Oficina | 2.701.613,61 | -330.532,69 | 2.371.080,92 | 488.286,38 | 239.360,89 | 775.312,53 | 1.595.768,40 |
| 5 01 05 | Equipo y Programas de Cómputo | 2.953.935,79 | -669.816,95 | 2.284.118,85 | 488.286,38 | 39.856,71 | 488.286,38 | 1.795.832,47 |
| 5 01 06 | Equipo Sanitario de Laboratorio e Investigación | 3.580.705,43 | 801.549,46 | 4.382.254,90 | 1.356.839,21 | 132.521,40 | 1.356.839,21 | 3.025.415,68 |
| 5 01 07 | Equipo y Móvil. Educac., Deportivo y Recreativo | 970.310,25 | -252.573,42 | 717.736,83 | 463.204,68 | 146.365,51 | 463.204,68 | 254.532,15 |
| 5 01 99 | Maquinaria y Equipo Diverso | 1.712.946,38 | 912.184,69 | 2.625.131,08 | 785.639,64 | 258.308,24 | 785.639,64 | 1.839.492,43 |
| 5 02 00 | CONSTRUCCIONES, ADICIONES Y MEJORAS | 32.473.273,56 | 8.469.165,55 | 40.942.439,11 | 15.434.009,69 | 5.338.481,64 | 15.434.009,69 | 25.508.429,43 |
| 5 02 01 | Edificios | 30.406.038,56 | 4.685.296,92 | 35.091.335,48 | 14.413.729,20 | 4.969.659,08 | 14.413.729,20 | 14.224.127,54 |
| 5 02 02 | Vías de Comunicación Terrestre | 583.000,00 | 86.788,78 | 669.788,78 | 346.788,78 | 199.127,20 | 346.788,78 | 174.840,36 |
| 5 02 07 | Instalaciones | 270.000,00 | 516.860,95 | 786.860,95 | 310.152,84 | 99.751,14 | 310.152,84 | 257.757,78 |
| 5 02 99 | Otras Construc., Adiciones y Mejoras | 1.214.235,00 | 3.180.218,91 | 4.394.453,91 | 363.338,86 | 69.944,22 | 363.338,86 | 2.885.296,95 |
| 5 03 00 | BIENES PREXISTENTES | 25.000,00 | 0,00 | 25.000,00 | 0,00 | 0,00 | 0,00 | 25.000,00 |
| 5 03 01 | Terrenos | 25.000,00 | 0,00 | 25.000,00 | 0,00 | 0,00 | 0,00 | 25.000,00 |
| 5 99 00 | BIENES DURADEROS DIVERSOS | 15.441,91 | -5.489,36 | 9.952,55 | 0,00 | 0,00 | 0,00 | 9.952,55 |
| 5 99 03 | Bienes Intangibles | 15.441,91 | -5.489,36 | 9.952,55 | 0,00 | 0,00 | 0,00 | 9.952,55 |
| 6 00 00 | TRANSFERENCIAS CORRIENTES | 13.633.767,80 | 3.698.168,12 | 17.331.935,92 | 15.835.758,84 | 3.032.888,96 | 15.835.758,84 | 1.496.177,08 |
| 6 01 00 | TRANSFER. CORRIENTES SECTOR PUBLICO | 120.875,07 | 9.286,76 | 130.161,84 | 82.522,04 | 42,59 | 82.522,04 | 47.639,80 |
| 6 01 03 | Transferencias corrientes a Instituciones de; no emp | 120.875,07 | 9.286,76 | 130.161,84 | 82.522,04 | 42,59 | 82.522,04 | 0,00 |
| 6 02 00 | TRANSFERENCIAS CORRIENTES A PERSONAS | 9.156.674,29 | 3.469.609,42 | 12.626.283,71 | 11.568.530,62 | 2.107.473,97 | 11.568.530,62 | 1.057.753,09 |
| 6 02 01 | Becas a Funcionarios | 908.348,35 | 679.458,94 | 1.587.807,29 | 1.359.864,03 | 316.345,18 | 1.359.864,03 | 1.599,03 |
| 6 02 02 | Becas a Terceras Personas | 7.768.261,81 | 2.774.719,19 | 10.542.981,00 | 9.763.720,78 | 1.721.293,51 | 9.763.720,78 | 680.067,46 |
| 6 02 03 | Ayudas a Funcionarios | 385.906,58 | 27.313,94 | 413.220,52 | 384.002,75 | 47.533,36 | 384.002,75 | 2.907,04 |
| 6 02 99 | Otras Transferencias a Personas | 94.157,55 | -11.882,64 | 82.274,90 | 60.943,06 | 22.299,93 | 60.943,06 | 11.316,31 |
| 6 03 00 | PRESTACIONES | 2.394.845,99 | 16.001,33 | 2.410.847,33 | 2.096.287,61 | 461.120,20 | 2.096.287,61 | 314.559,72 |
| 6 03 01 | Prestaciones Legales | 2.394.845,99 | 16.001,33 | 2.410.847,33 | 2.096.287,61 | 461.120,20 | 2.096.287,61 | 253.164,46 |
| 6 04 00 | TRANSF. CORR. A EMP. PRIV. SIN FINES DE LUCRO | 1.912.198,62 | 206.570,60 | 2.118.769,22 | 2.076.509,05 | 466.571,58 | 2.076.509,05 | 42.260,17 |
| 6 04 01 | Transferencias Corrientes a Asociaciones | 1.578.259,35 | -36.484,86 | 1.541.774,49 | 1.499.933,68 | 382.527,92 | 1.499.933,68 | 8.386,11 |
| 6 04 02 | Transferencias Corrientes a Fundaciones | 302.770,00 | 243.055,45 | 545.775,45 | 545.602,38 | 63.601,11 | 545.602,38 | 0,00 |
| 6 04 03 | Transferencias Corrientes a Cooperativas | 0,00 | 0,00 | 0,00 | 0,00 | 0,00 | 0,00 | 0,00 |
| 6 04 04 | Transf. Corr. A Otras Entidades Sin Fines Lucrativos | 31.219,27 | 0,00 | 31.219,27 | 30.973,00 | 10.447,54 | 30.973,00 | 246,27 |
| 6 06 00 | OTRAS TRANSFER. CORRIENTES AL SECTOR PRIVADO | 27.518,00 | -4.000,00 | 23.518,00 | 630,00 | 0,00 | 630,00 | 22.888,00 |
| 6 06 01 | Indemnizaciones | 27.518,00 | -4.000,00 | 23.518,00 | 630,00 | 0,00 | 630,00 | 22.888,00 |
| 6 07 00 | TRANSFER. CORRIENTES AL SECTOR EXTERNO | 21.655,83 | 700,00 | 22.355,83 | 11.279,52 | 7.298,61 | 11.279,52 | 11.076,31 |
| 6 07 01 | Transfer. Corrientes Organismos Internacionales | 21.655,83 | 700,00 | 22.355,83 | 11.279,52 | 7.298,61 | 11.279,52 | 11.076,31 |
| 8 00 00 | AMORTIZACION | 230.967,76 | 5.430,86 | 236.398,62 | 236.398,62 | 61.483,89 | 236.398,62 | 0,00 |
| 8 02 00 | AMORTIZACION DE PRESTAMOS | 230.967,76 | 5.430,86 | 236.398,62 | 236.398,62 | 61.483,89 | 236.398,62 | 0,00 |
| 8 02 06 | Amortiz. De Prestamos Inst. Public. Financieras | 230.967,76 | 5.430,86 | 236.398,62 | 236.398,62 | 61.483,89 | 236.398,62 | 0,00 |
| 9 00 00 | CUENTAS ESPECIALES | 25.904,53 | 0,00 | 25.904,53 | 0,00 | 0,00 | 0,00 | 25.904,53 |
| 9 02 00 | SUMAS SIN ASIGNACION PRESUPUESTARIA | 25.904,53 | 0,00 | 25.904,53 | 0,00 | 0,00 | 0,00 | 25.904,53 |
| 9 02 02 | Sumas Con Destino Especifico sin Asignacion Presup. | 25.904,53 | 0,00 | 25.904,53 | 0,00 | 0,00 | 0,00 | 25.904,53 |
| TOTAL | EGRESOS | 156.098.946,39 | 18.554.447,65 | 174.653.394,04 | 125.070.450,82 | 32.463.747,74 | 125.070.450,82 | 49.582.943,22 |



CONSOLIDADO GENERAL Y POR PROGRAMA



PROGRAMA ACADÉMICO

UNIVERSIDAD NACIONAL
VICERRECTORÍA DE ADMINISTRACIÓN
PROGRAMA DE GESTIÓN FINANCIERA
INFORME DE EJECUCIÓN PRESUPUESTARIA
AL 30 DE DICIEMBRE DEL 2017
RESUMEN DE EJECUCIÓN PRESUPUESTARIA
PROGRAMA ACADÉMICO

| COD. | PARTIDA | PRES. INICIAL | TOT. MODIF. Y PRESUPUESTA | | TOTAL PRESUP. | GIRADO AL 31-12-17 | GIRADO TRIMESTRAL | TOTAL GASTADO | MONTO DISPONIBLE |
|---------|---|---------------|---------------------------|---------------|---------------|--------------------|-------------------|---------------|------------------|
| | | | PRE-PRAT. | POST-PRAT. | | | | | |
| 0 00 00 | REMUNERACIONES | 59.110.232,75 | -4.913.889,67 | 54.196.344,08 | 53.164.735,06 | 13.094.117,37 | 53.164.735,06 | 1.031.608,22 | |
| 0 01 00 | REMUNERACIONES BASICAS | 23.529.401,98 | -1.285.328,58 | 22.244.073,40 | 22.068.683,60 | 5.570.549,35 | 22.068.683,60 | 175.389,80 | |
| 0 01 01 | Sueldos para Cargos Fijos | 22.447.443,42 | -1.193.377,31 | 21.254.066,11 | 21.206.973,11 | 5.328.098,40 | 21.206.973,11 | 47.093,00 | |
| 0 01 03 | Servicios Especiales | 1.081.958,55 | -91.951,26 | 990.007,29 | 861.710,50 | 242.040,95 | 861.710,50 | 128.296,79 | |
| 0 02 00 | REMUNERACIONES EVENTUALES | 415.790,44 | 175.856,07 | 592.646,52 | 575.811,20 | 168.360,43 | 575.811,20 | 16.835,32 | |
| 0 02 02 | Recargo de Funciones | 318.241,46 | 174.819,16 | 493.060,61 | 488.655,81 | 146.519,01 | 488.655,81 | 4.404,80 | |
| 0 02 03 | Disponibilidad Laboral | 78.325,28 | 1.036,92 | 79.362,20 | 77.497,34 | 19.034,96 | 77.497,34 | 1.864,86 | |
| 0 02 04 | Compensación Vacaciones | 4.950,00 | 0,00 | 4.950,00 | 0,00 | 0,00 | 0,00 | 4.950,00 | |
| 0 02 05 | Dietas | 15.273,70 | 0,00 | 15.273,70 | 9.658,05 | 2.806,46 | 9.658,05 | 5.615,65 | |
| 0 03 00 | INCENTIVOS SALARIALES | 24.899.809,76 | -2.074.813,82 | 22.734.995,95 | 22.306.879,45 | 5.312.501,76 | 22.306.879,45 | 428.116,50 | |
| 0 03 01 | Retribución por Años Servidos | 13.128.253,69 | -1.422.022,27 | 11.706.231,43 | 11.631.707,95 | 2.935.287,92 | 11.631.707,95 | 74.523,47 | |
| 0 03 02 | Restricc. Al Ejerc. Liberal de la Profesión | 3.411.670,99 | -283.464,35 | 3.128.206,64 | 3.074.324,60 | 764.749,05 | 3.074.324,60 | 53.882,04 | |
| 0 03 03 | Décimo Tercer Mes | 3.758.538,28 | -221.448,94 | 3.537.089,34 | 3.491.006,48 | 883.688,82 | 3.491.006,48 | 46.082,85 | |
| 0 03 04 | Salario Escolar | 3.414.263,40 | -350.362,75 | 3.063.900,65 | 2.851.013,05 | 424.899,91 | 2.851.013,05 | 212.887,60 | |
| 0 03 99 | Otros Incentivos Salariales | 1.097.083,41 | 202.484,49 | 1.299.567,89 | 1.258.827,35 | 303.876,06 | 1.258.827,35 | 40.740,54 | |
| 0 04 00 | CONTRIB. PAT. A L DESARROLLO Y SEG. SOCIAL | 4.393.065,24 | -1.138.988,19 | 3.254.077,05 | 3.198.370,32 | 832.232,61 | 3.198.370,32 | 55.706,73 | |
| 0 04 01 | Contr. Patron. A Seguro de la Salud CCS | 4.167.575,48 | -1.143.055,11 | 3.024.520,36 | 2.991.149,35 | 779.696,36 | 2.991.149,35 | 33.371,02 | |
| 0 04 05 | Contr. Patron. A Banco Pop. y Desar. Comunal | 225.489,76 | 4.066,92 | 229.556,68 | 207.220,97 | 52.536,25 | 207.220,97 | 22.335,71 | |
| 0 05 00 | CONTRIB. PAT. Fds. Pensiones y Otros de Capit. | 5.840.894,42 | -601.614,15 | 5.239.280,26 | 4.931.575,94 | 1.172.672,48 | 4.931.575,94 | 307.704,32 | |
| 0 05 01 | Contr. Patron. A Seguro de Pensiones CCS | 927.219,84 | 437.942,08 | 1.365.161,92 | 1.297.356,32 | 293.678,98 | 1.297.356,32 | 67.805,59 | |
| 0 05 02 | Aporte Patron: A Reg. Oblig. Pens. Complem. | 676.469,27 | 9.968,64 | 686.437,92 | 621.471,88 | 157.758,28 | 621.471,88 | 64.966,04 | |
| 0 05 03 | Aporte Patron. A Fondo de Capital, Laboral. | 1.352.938,56 | 229.815,15 | 1.582.753,71 | 1.524.427,31 | 316.665,54 | 1.524.427,31 | 58.376,40 | |
| 0 05 04 | Contrib. Patroh. Otros Fondos Amist. Entes Públicos | 1.235.293,82 | 266.411,45 | 1.501.705,27 | 1.469.381,03 | 386.533,77 | 1.469.381,03 | 32.324,24 | |
| 0 05 05 | Fdos adm entes privados | 1.648.972,93 | -1.545.751,48 | 103.221,45 | 18.939,40 | 18.035,90 | 18.939,40 | 84.282,05 | |
| 0 99 00 | OTRAS REMUNERACIONES | 120.270,91 | 11.000,00 | 131.270,91 | 83.415,35 | 37.800,74 | 83.415,35 | 47.855,56 | |
| 0 99 99 | Otras Remuneraciones | 120.270,91 | 11.000,00 | 131.270,91 | 83.415,35 | 37.800,74 | 83.415,35 | 47.855,56 | |
| 1 00 00 | SERVICIOS | 2.857.217,64 | 1.283.140,69 | 4.140.358,33 | 2.131.308,47 | 736.354,62 | 2.131.308,47 | 2.009.049,86 | |
| 1 01 00 | ALQUILERES | 11.720,00 | 38.820,77 | 50.540,77 | 22.343,45 | 2.036,70 | 22.343,45 | 28.197,32 | |
| 1 01 01 | Alquiler de Edificios Locales y Terrenos | 9.500,00 | 23.839,13 | 33.339,13 | 7.515,21 | 1.289,12 | 7.515,21 | 25.823,92 | |
| 1 01 02 | Alquiler de Maquinaria, Equipo y Mobiliario | 150,00 | 12.665,91 | 12.815,91 | 12.044,50 | 25,00 | 12.044,50 | 771,41 | |
| 1 01 99 | Otros Alquileres | 2.070,00 | 2.315,74 | 4.385,74 | 2.783,74 | 722,58 | 2.783,74 | 1.602,00 | |
| 1 02 00 | SERVICIOS BÁSICOS | 30.120,04 | 21.472,52 | 51.592,57 | 38.679,24 | 9.278,77 | 38.679,28 | 12.913,29 | |
| 1 02 01 | Servicio de Agua y Alcantarillados | 4.000,00 | -4.000,00 | 0,00 | 0,00 | 0,00 | 0,00 | 1.000,00 | |
| 1 02 02 | Servicio de Energía Eléctrica | 21.000,00 | 9.643,87 | 30.643,87 | 29.643,87 | 8.363,35 | 29.643,87 | 1.000,00 | |
| 1 02 03 | Servicio de Correo | 320,00 | -44,58 | 275,42 | 218,42 | 91,68 | 218,42 | 57,00 | |
| 1 02 04 | Servicio de Telecomunicaciones | 0,00 | 18.339,70 | 18.339,70 | 6.610,08 | 823,75 | 6.610,08 | 11.729,62 | |
| 1 02 99 | Otros Servicios Básicos | 4.800,04 | -2.466,46 | 2.333,58 | 2.206,91 | 0,00 | 2.206,91 | 126,67 | |

(Cifras en miles de colones)

UNIVERSIDAD NACIONAL
VICERECTORÍA DE ADMINISTRACIÓN
PROGRAMA DE GESTIÓN FINANCIERA
INFORME DE EJECUCIÓN PRESUPUESTARIA
AL 30 DE DICIEMBRE DEL 2017
RESUMEN DE EJECUCIÓN PRESUPUESTARIA
PROGRAMA ACADÉMICO
(Cifras en miles de colones)

| COD. | PARTIDA | PRES. INICIAL | TOT. MODIF. Y PRES. EXTRA. | TOTAL PRESUP. | GIRADO AL 31-12-17 | GIRADO TRIMESTRAL | TOTAL GASTADO | MORITO DISPONIBLE |
|---------|--|---------------|----------------------------|---------------|--------------------|-------------------|---------------|-------------------|
| 1 03 00 | SERVICIOS COMERCIALES Y FINANCIEROS | 336.408,39 | 218.734,65 | 555.143,03 | 323.078,96 | 82.987,45 | 323.078,96 | 232.064,08 |
| 1 03 01 | Información | 313.185,20 | 101.809,68 | 414.994,88 | 253.383,86 | 57.129,04 | 253.383,86 | 161.611,01 |
| 1 03 02 | Publicidad y propaganda | 3.380,00 | 15.089,54 | 18.469,54 | 13.420,15 | 7.148,90 | 13.420,15 | 5.049,39 |
| 1 03 03 | Impresión, Encuadernación y Otros | 19.143,19 | 99.839,79 | 118.982,98 | 54.588,10 | 18.348,81 | 54.588,10 | 64.394,87 |
| 1 03 04 | Transporte de Bienes | 700,00 | 1.928,22 | 2.628,22 | 1.619,42 | 360,70 | 1.619,42 | 1.008,80 |
| 1 03 06 | Comis. Y Gastos por Serv. Financ. Y Comerc. | 0,00 | 67,42 | 67,42 | 67,42 | 0,00 | 67,42 | 0,00 |
| 1 04 00 | SERVICIOS DE GESTIÓN Y APOYO | 456.413,74 | 342.100,47 | 798.514,21 | 481.777,76 | 133.421,16 | 481.777,76 | 316.736,45 |
| 1 04 01 | Servicios Médicos y de Laboratorio | 0,00 | 270.335,04 | 270.335,04 | 188.037,36 | 52.387,19 | 188.037,36 | 82.237,69 |
| 1 04 02 | Servicios Jurídicos | 0,00 | 118,20 | 118,20 | 84,20 | 50,00 | 84,20 | 34,00 |
| 1 04 03 | Servicios de Ingeniería | 327.577,28 | -103.084,87 | 224.492,41 | 118.822,68 | 20.794,00 | 118.822,68 | 105.689,73 |
| 1 04 04 | Servicios en Ciencias Económicas y Sociales | 1.600,00 | 52.458,59 | 54.058,59 | 36.073,34 | 22.609,56 | 36.073,34 | 17.985,25 |
| 1 04 05 | Serv. De desarrollo de Sist. Informáticos | 0,00 | 20.452,00 | 20.452,00 | 2.092,00 | 948,00 | 2.092,00 | 18.360,00 |
| 1 04 06 | Servicios Generales | 60.188,46 | 33.701,53 | 93.890,00 | 63.693,67 | 14.853,76 | 63.693,67 | 30.196,33 |
| 1 04 99 | Otros Servicios de Gestión y Apoyo | 67.048,00 | 68.119,97 | 135.167,97 | 72.974,52 | 21.778,66 | 72.974,52 | 62.193,45 |
| 1 05 00 | GASTOS DE VIAJE Y TRANSPORTE | 388.439,20 | 37.345,71 | 425.784,91 | 266.491,66 | 71.039,81 | 266.491,66 | 159.293,23 |
| 1 05 01 | Transporte Dentro del País | 17.678,09 | 1.306,87 | 18.984,95 | 10.912,08 | 7.585,86 | 10.912,08 | 8.072,87 |
| 1 05 02 | Viajeros Dentro del País | 336.198,83 | -53.946,97 | 282.251,86 | 176.100,71 | 49.160,92 | 176.100,71 | 106.151,15 |
| 1 05 03 | Transporte en el Exterior | 14.742,14 | 56.405,65 | 71.147,79 | 48.872,79 | 11.163,76 | 48.872,79 | 22.274,99 |
| 1 05 04 | Viajeros en el Exterior | 19.820,14 | 33.580,16 | 53.400,30 | 30.606,08 | 9.129,27 | 30.606,08 | 22.794,22 |
| 1 06 00 | SEGUROS, REASEGUROS Y OTRAS OBLIGACIONES | 11.965,06 | 29.636,00 | 41.601,06 | 34.063,79 | 14.250,56 | 34.063,79 | 7.837,27 |
| 1 06 01 | Seguros | 11.965,06 | 29.636,00 | 41.601,06 | 34.063,79 | 14.250,56 | 34.063,79 | 7.837,27 |
| 1 07 00 | CAPACITACIÓN Y PROTOCOLO | 409.551,31 | 264.511,80 | 674.063,11 | 418.689,20 | 195.456,33 | 418.689,20 | 255.373,91 |
| 1 07 01 | Actividades de Capacitación | 259.305,96 | 64.079,86 | 323.385,82 | 194.413,11 | 93.390,03 | 194.413,11 | 128.972,71 |
| 1 07 02 | Actividades Protocolarias y Sociales | 150.245,35 | 200.401,39 | 350.646,74 | 224.245,54 | 102.035,74 | 224.245,54 | 126.401,20 |
| 1 07 03 | Gastos de Representación Institucional | 0,00 | 30,55 | 30,55 | 30,55 | 30,55 | 30,55 | 0,00 |
| 1 08 00 | MANTENIMIENTO REPARACION | 381.888,55 | -43.592,56 | 338.295,99 | 149.400,35 | 67.058,69 | 149.400,35 | 188.895,64 |
| 1 08 01 | Mantenimiento de Edificios y Locales | 75.000,00 | -63.119,71 | 11.880,29 | 8.440,27 | 1.804,88 | 8.440,27 | 3.440,02 |
| 1 08 02 | Mantenimiento de Vías de Comunicación | 1.500,00 | 10,00 | 1.510,00 | 1.510,00 | 1.500,00 | 1.510,00 | 0,00 |
| 1 08 03 | Mantenimiento de Instalaciones y Otras obras | 650,00 | -8,00 | 642,00 | 42,00 | 0,00 | 42,00 | 600,00 |
| 1 08 04 | Mantenimiento y Repar. De Maq. Y Equipo Produc. | 800,00 | 2.776,11 | 3.576,11 | 751,70 | 48,64 | 751,70 | 2.824,41 |
| 1 08 05 | Manten. Y Repar. De Equipo de Transporte | 32.587,37 | -7.049,91 | 25.537,46 | 14.124,21 | 4.095,71 | 14.124,21 | 11.413,25 |
| 1 08 06 | Mantenimiento y Repar. De Equipo de Comunicación | 1.600,00 | 45.038,20 | 46.638,20 | 35.964,93 | 35.637,54 | 35.964,93 | 10.673,27 |
| 1 08 07 | Mantenimiento y Repar. De Equipo y Mobili. Oficina | 6.083,47 | 326,18 | 6.409,65 | 4.151,92 | 594,99 | 4.151,92 | 2.257,73 |
| 1 08 08 | Manten. Y Repar. De Equipo de Comp. Y Sist. | 84.777,91 | 30.620,30 | 115.398,21 | 34.193,04 | 8.335,28 | 34.193,04 | 81.205,17 |
| 1 08 99 | Manten. Y Repar. De Otros equipos. | 178.889,80 | -52.185,73 | 126.704,07 | 50.222,28 | 15.041,66 | 50.222,28 | 76.481,79 |
| 1 99 00 | SERVICIOS DIVERSOS | 830.711,35 | 374.111,32 | 1.204.822,67 | 396.784,00 | 154.825,14 | 396.784,00 | 808.038,67 |
| 1 99 02 | Intereses Moratorios y Multas | 0,00 | 299,71 | 299,71 | 299,71 | 0,00 | 299,71 | 0,00 |
| 1 99 99 | Otros Servicios No Especificados | 830.711,35 | 373.811,62 | 1.204.522,97 | 396.484,29 | 154.825,14 | 396.484,29 | 808.038,67 |

UNIVERSIDAD NACIONAL
VICERECTORÍA DE ADMINISTRACIÓN
PROGRAMA DE GESTIÓN FINANCIERA
INFORME DE EJECUCIÓN PRESUPUESTARIA
AL 30 DE DICIEMBRE DEL 2017
RESUMEN DE EJECUCIÓN PRESUPUESTARIA
PROGRAMA ACADÉMICO
(Cifras en miles de colones)

| COD. | PARTIDA | PREJ. INICIAL | TOT. MONE Y PREJ. EXTRA. | TOTAL PRESUP. | GHARDO AL 31-12-17 | GHARDO TRIMESTRAL | TOTAL GASTADO | MOMTO DISPONIBLE |
|---------|---|---------------|--------------------------|---------------|--------------------|-------------------|---------------|------------------|
| 2 00 00 | MATERIALES Y SUMINISTROS | 662.969,71 | 1.189.727,17 | 1.852.696,88 | 879.115,87 | 363.658,65 | 879.115,87 | 973.581,01 |
| 2 01 00 | PRODUCTOS QUÍMICOS Y CONEXOS | 141.973,05 | 149.235,01 | 291.208,07 | 147.812,48 | 45.070,12 | 147.812,49 | 143.395,58 |
| 2 01 01 | Combustibles y Lubricantes | 14.576,16 | -6.015,77 | 8.560,39 | 3.147,07 | 822,03 | 3.147,07 | 5.413,32 |
| 2 01 02 | Productos Farmacéuticos y Medicinales | 1.752,30 | 5.258,91 | 7.011,21 | 2.400,81 | 1.268,09 | 2.400,81 | 4.610,40 |
| 2 01 03 | Productos veterinarios | 1.550,00 | 10.950,80 | 12.500,80 | 6.399,41 | 2.957,42 | 6.399,41 | 6.101,38 |
| 2 01 04 | Tintas, pinturas y diluyentes | 84.763,19 | 21.239,58 | 106.002,77 | 77.535,06 | 23.321,43 | 77.535,09 | 28.467,69 |
| 2 01 99 | Otros Productos Químicos | 39.331,40 | 117.801,50 | 157.132,90 | 58.330,11 | 16.701,15 | 58.330,11 | 98.802,79 |
| 2 02 00 | ALIMENTOS Y PRODUCTOS AGROPECUARIOS | 50.489,05 | 145.178,95 | 195.668,00 | 166.053,05 | 69.820,81 | 166.053,05 | 29.614,96 |
| 2 02 01 | Productos Peclarios y Otras Especies | 1.005,00 | 3.594,70 | 4.599,70 | 590,86 | 427,16 | 590,86 | 4.008,83 |
| 2 02 02 | Productos agroforestales | 1.300,00 | 5.783,11 | 7.083,11 | 5.774,86 | 2.700,79 | 5.774,86 | 1.308,25 |
| 2 02 03 | Alimentos y Bebidas | 44.239,05 | 128.848,19 | 173.087,24 | 157.012,23 | 66.120,53 | 157.012,23 | 16.075,01 |
| 2 02 04 | Alimentos Para Animales | 3.945,00 | 6.952,95 | 10.897,95 | 2.675,06 | 573,33 | 2.675,09 | 8.222,86 |
| 2 03 00 | MATERIALES Y PROD. DE USO EN CONST. Y MANTEN. | 29.905,97 | 39.093,63 | 68.999,60 | 51.353,87 | 18.023,46 | 51.353,87 | 17.645,73 |
| 2 03 01 | Materiales y Productos Metálicos | 18.081,97 | -10.684,12 | 7.397,84 | 6.283,90 | 2.185,25 | 6.283,90 | 1.113,95 |
| 2 03 02 | Materiales y productos minerales | 150,00 | 6.137,00 | 6.287,00 | 1.473,61 | 493,92 | 1.473,61 | 4.813,39 |
| 2 03 03 | Madera y Sus Derivados | 635,00 | 3.247,42 | 3.882,42 | 3.759,23 | 578,82 | 3.759,23 | 123,19 |
| 2 03 04 | Materiales y Prod. Elect. y de Computo | 2.490,00 | 14.603,52 | 17.093,52 | 12.024,06 | 5.327,84 | 12.024,06 | 5.069,45 |
| 2 03 05 | Materiales y Productos de Vidrio | 1.200,00 | -78,65 | 1.121,35 | 589,23 | 89,00 | 589,23 | 532,13 |
| 2 03 06 | materiales y Productos de Plástico | 996,00 | 6.931,56 | 7.927,56 | 4.936,38 | 3.370,52 | 4.936,38 | 2.991,18 |
| 2 03 99 | Otros Mater. Y Prod de Uso en la Construcción | 6.353,00 | 18.936,90 | 25.289,90 | 22.287,46 | 5.978,10 | 22.287,46 | 3.002,44 |
| 2 04 00 | HERRAMIENTAS, REPUESTOS Y ACCESORIOS | 40.097,69 | 268.345,82 | 308.443,51 | 201.628,14 | 105.732,63 | 201.628,14 | 106.815,37 |
| 2 04 01 | Herramientas e Instrumentos | 21.788,86 | 62.626,86 | 84.415,72 | 58.823,34 | 15.911,57 | 58.823,34 | 25.592,37 |
| 2 04 02 | Repuestos y Accesorios | 18.308,84 | 205.718,96 | 224.027,80 | 142.804,80 | 89.821,07 | 142.804,80 | 81.223,00 |
| 2 05 00 | BIENES PARA LA PRODUC Y COMERCIAL | 0,00 | 4.100,00 | 4.100,00 | 0,00 | 0,00 | 0,00 | 4.100,00 |
| 2 05 02 | Productos terminados | 0,00 | 4.100,00 | 4.100,00 | 0,00 | 0,00 | 0,00 | 4.100,00 |
| 2 99 00 | UTILES, MATERIALES Y SUMINISTROS DIVERSOS | 400.503,95 | 583.773,75 | 984.277,70 | 312.268,32 | 125.011,63 | 312.268,32 | 672.009,38 |
| 2 99 01 | Utiles y Materiales de Oficina y Computo | 89.530,00 | -22.835,16 | 66.694,83 | 49.326,54 | 22.445,04 | 49.326,54 | 17.368,30 |
| 2 99 02 | Utiles y Materiales Médicos, Hospitalarios y de Investig. | 28.012,72 | 9.465,80 | 37.478,51 | 28.277,98 | 10.479,68 | 28.277,98 | 9.200,53 |
| 2 99 03 | Productos de Tapei, Cartón e Impresos | 49.788,37 | 675,66 | 50.464,03 | 40.476,51 | 15.767,13 | 40.476,51 | 9.987,52 |
| 2 99 04 | Textiles y Vestuarios | 21.118,02 | 15.487,57 | 36.605,60 | 17.753,07 | 3.802,04 | 17.753,02 | 18.852,57 |
| 2 99 05 | Utiles y Materiales de Limpieza | 97.500,74 | 37.578,25 | 135.078,99 | 110.410,05 | 45.542,77 | 110.410,05 | 24.668,94 |
| 2 99 06 | Utiles y Materiales de resguardo y seguridad | 2.528,34 | 12.983,70 | 15.512,04 | 1.272,07 | 276,49 | 1.272,07 | 14.239,97 |
| 2 99 07 | Utiles y Materiales de Cocina y Comedor | 9.834,59 | 848,77 | 10.683,36 | 8.346,01 | 4.397,96 | 8.346,01 | 2.337,35 |
| 2 99 99 | Otros Utiles, Materiales y Suministros Diversos | 102.191,16 | 529.569,16 | 631.760,32 | 56.406,14 | 22.300,53 | 56.406,14 | 575.354,18 |

UNIVERSIDAD NACIONAL
VICERRECTORÍA DE ADMINISTRACIÓN
PROGRAMA DE GESTIÓN FINANCIERA
INFORME DE EJECUCIÓN PRESUPUESTARIA
AL 30 DE DICIEMBRE DEL 2017
RESUMEN DE EJECUCIÓN PRESUPUESTARIA
PROGRAMA ACADÉMICO
(Cifras en miles de colones)

| COD. | PARTIDA | PRES. INICIAL | TOT. MODIF. Y PRES. EXTRA. | TOTAL PRESUP. | GIRADO AL 30-12-17 | GIRADO TRIMESTRAL | TOTAL GASTADO | MONTO DISPONIBLE |
|---------|---|---------------|----------------------------|---------------|--------------------|-------------------|---------------|------------------|
| 3 00 00 | INTERESES Y COMISIONES | 128.255,45 | 0,00 | 128.255,45 | 126.508,05 | 29.245,94 | 126.508,05 | 1.747,40 |
| 3 02 01 | INTERESES SOBRE PRESTAMOS | 128.255,45 | 0,00 | 128.255,45 | 126.508,05 | 29.245,94 | 126.508,05 | 1.747,40 |
| 3 02 06 | Intereses Gobierno Central | 0,00 | 0,00 | 0,00 | 0,00 | 0,00 | 0,00 | 0,00 |
| 3 02 06 | Intereses S/ Prestamos Inst. Publ. Financ. | 128.255,45 | 0,00 | 128.255,45 | 126.508,05 | 29.245,94 | 126.508,05 | 1.747,40 |
| 5 00 00 | BIENES DURADEROS | 22.069.413,27 | 8.852.172,38 | 30.921.585,65 | 14.720.243,33 | 5.344.537,50 | 14.720.243,33 | 16.201.342,32 |
| 5 01 00 | MAQUINARIA, EQUIPO Y MOBILIARIO | 8.958.543,36 | 2.719.217,54 | 11.677.760,90 | 3.447.618,70 | 827.679,43 | 3.447.618,70 | 8.230.142,20 |
| 5 01 01 | Maquinaria y Equipo para la Producción | 152.432,45 | 591.266,72 | 743.699,16 | 141.550,16 | 78.704,07 | 141.550,16 | 602.149,00 |
| 5 01 02 | Equipo de Transporte | 531.470,65 | -197.101,92 | 334.368,73 | 64.957,38 | 23.583,92 | 64.957,38 | 269.411,35 |
| 5 01 03 | Equipo de Comunicación | 512.888,43 | 1.128.297,96 | 1.640.986,39 | 362.169,63 | 152.441,19 | 362.169,63 | 1.278.816,76 |
| 5 01 04 | Equipo y Mobiliario de Oficina | 1.531.946,91 | 62.060,86 | 1.594.007,77 | 634.877,06 | 189.836,57 | 634.877,06 | 959.130,69 |
| 5 01 05 | Equipo y Programas de Computo | 1.802.580,69 | 17.032,02 | 1.819.612,71 | 380.372,33 | 10.791,74 | 380.372,33 | 1.439.240,38 |
| 5 01 06 | Equipo Sanitario de Laboratorio e Investigación | 3.073.797,79 | 1.129.893,16 | 4.203.690,95 | 1.280.957,41 | 132.521,40 | 1.280.957,41 | 2.922.733,52 |
| 5 01 07 | Equipo y Mobil. Educac., Deportivo y Recreativo | 341.345,68 | -113.027,24 | 228.318,44 | 156.415,33 | 54.917,59 | 156.415,33 | 71.903,12 |
| 5 01 99 | Maquinaria y Equipo Diverso | 1.012.280,76 | 100.795,98 | 1.113.076,74 | 426.319,37 | 184.882,96 | 426.319,37 | 686.757,38 |
| 5 02 00 | CONSTRUCCIONES, ADICIONES Y MEJORAS | 13.106.839,59 | 6.132.191,84 | 19.239.031,43 | 11.272.624,63 | 4.516.858,06 | 11.272.624,63 | 7.966.406,80 |
| 5 02 01 | Edificios | 12.276.492,84 | 5.069.295,46 | 17.345.788,30 | 10.892.309,56 | 4.374.712,96 | 10.892.309,56 | 0,00 |
| 5 02 02 | Vías de Comunicación Terrestre | 148.119,14 | 40,50 | 148.159,64 | 0,00 | 0,00 | 0,00 | 0,00 |
| 5 02 07 | Instalaciones | 98.746,09 | 221.840,03 | 320.586,12 | 101.635,86 | 74.283,67 | 101.635,86 | 0,00 |
| 5 02 99 | Otras Construc., Adiciones y Mejoras | 583.481,52 | 841.015,85 | 1.424.497,37 | 278.679,27 | 67.861,44 | 278.679,27 | 0,00 |
| 5 99 00 | BIENES DURADEROS DIVERSOS | 4.030,32 | 763,00 | 4.793,32 | 0,00 | 0,00 | 0,00 | 4.793,32 |
| 5 99 03 | Bienes Intangibles | 4.030,32 | 763,00 | 4.793,32 | 0,00 | 0,00 | 0,00 | 0,00 |
| 6 00 00 | TRANSFERENCIAS CORRIENTES | 2.430.654,88 | 483.873,34 | 2.914.528,22 | 2.403.555,76 | 529.144,11 | 2.403.555,76 | 510.972,47 |
| 6 01 00 | TRANSFERENCIAS CORRIENTES AL | 118.224,57 | 11.937,26 | 130.161,84 | 82.522,04 | 421,59 | 82.522,04 | 47.639,80 |
| 6 01 03 | Transferencias corrientes a Instituciones | 118.224,57 | 11.937,26 | 130.161,84 | 82.522,04 | 421,59 | 82.522,04 | 0,00 |
| 6 02 00 | TRANSFERENCIAS CORRIENTES AL | 445.268,42 | 627.185,50 | 1.072.453,93 | 710.590,68 | 182.602,36 | 710.590,68 | 361.863,24 |
| 6 02 01 | Becas a funcionarios | 208.355,75 | 479.779,96 | 688.135,71 | 461.791,48 | 112.749,06 | 461.791,48 | 0,00 |
| 6 02 02 | Becas a terceras personas | 166.173,37 | 139.646,74 | 305.820,10 | 206.627,34 | 52.837,74 | 206.627,34 | 0,00 |
| 6 02 03 | Ayudas a funcionarios | 24.507,16 | 30.434,39 | 54.941,56 | 28.630,83 | 10.037,15 | 28.630,83 | 0,00 |
| 6 02 99 | Otras transferencias a personas | 46.232,14 | -22.675,59 | 23.556,56 | 13.541,03 | 6.983,42 | 13.541,03 | 0,00 |
| 6 03 00 | PRESTACIONES | 430.833,08 | -351.984,21 | 78.848,88 | 17.453,62 | 17.004,49 | 17.453,62 | 61.395,26 |
| 6 03 01 | Prestaciones legales | 430.833,08 | -351.984,21 | 78.848,88 | 17.453,62 | 17.004,49 | 17.453,62 | 0,00 |
| 6 04 00 | TRANSFERENCIAS CORRIENTES A | 1.430.168,80 | 196.034,78 | 1.626.203,58 | 1.592.547,79 | 329.004,55 | 1.592.547,79 | 33.655,79 |
| 6 04 01 | Transferencias Corrientes a Asociaciones | 1.127.448,80 | -47.020,67 | 1.080.428,13 | 1.046.945,41 | 265.403,44 | 1.046.945,41 | 0,00 |
| 6 04 02 | Transferencias Corrientes a Fundaciones | 302.720,00 | 243.055,45 | 545.775,45 | 545.602,38 | 63.601,11 | 545.602,38 | 0,00 |
| 6 07 00 | TRANSFER. CORRIENTES AL SECTOR EXTERNO | 6.160,00 | 700,00 | 6.860,00 | 441,63 | 111,11 | 441,63 | 6.418,37 |
| 6 07 01 | Transfer. Corrientes Organismos internacionales | 6.160,00 | 700,00 | 6.860,00 | 441,63 | 111,11 | 441,63 | 6.418,37 |
| 8 00 00 | AMORTIZACIÓN | 230.967,76 | 5.430,86 | 236.398,62 | 236.398,62 | 61.483,89 | 236.398,62 | 0,00 |
| 8 02 00 | AMORTIZACIÓN DE PRESTAMOS | 230.967,76 | 5.430,86 | 236.398,62 | 236.398,62 | 61.483,89 | 236.398,62 | 0,00 |
| 8 02 06 | Amortiz. De Prestamos Inst. Public. Financieras | 230.967,76 | 5.430,86 | 236.398,62 | 236.398,62 | 61.483,89 | 236.398,62 | 0,00 |
| 9 00 00 | CUENTAS ESPECIALES | 25.904,53 | 0,00 | 25.904,53 | 0,00 | 0,00 | 0,00 | 25.904,53 |
| 9 02 00 | SUMAS SIN ASIGNACION PRESUPUESTARIA | 25.904,53 | 0,00 | 25.904,53 | 0,00 | 0,00 | 0,00 | 25.904,53 |
| 9 02 02 | Sumas con destino específico sin asignación | 25.904,53 | 0,00 | 25.904,53 | 0,00 | 0,00 | 0,00 | 25.904,53 |
| TOTAL | EGRESOS | 87.515.615,99 | 6.900.455,77 | 94.416.071,76 | 73.661.865,96 | 20.158.542,08 | 73.661.865,96 | 20.754.205,80 |



PROGRAMA VIDA ESTUDIANTIL

UNIVERSIDAD NACIONAL
VICERRECTORIA DE ADMINISTRACIÓN
PROGRAMA DE GESTIÓN FINANCIERA
INFORME DE EJECUCIÓN PRESUPUESTARIA
AL 30 DE DICIEMBRE DEL 2017
RESUMEN DE EJECUCIÓN PRESUPUESTARIA
PROGRAMA VIDA UNIVERSITARIA
(Cifras en miles de colones)

| COD. | PARTIDA | PRÉS. INICIAL | TOT. MODIF. Y PRE-EXTRA. | TOTAL PRESUP. | GIRADO AL 31-12-17 | GIRADO TRIMESTRAL | TOTAL GASTADO | MONITO DISPONIBLE |
|---------|---|---------------|--------------------------|---------------|--------------------|-------------------|---------------|-------------------|
| 0 00 00 | REMUNERACIONES | 7.070.185,27 | -487.071,03 | 6.583.114,23 | 6.331.435,51 | 1.674.627,43 | 6.331.435,51 | 251.678,72 |
| 0 01 00 | REMUNERACIONES BASICAS | 2.681.261,05 | -163.407,18 | 2.517.853,87 | 2.514.960,32 | 639.137,34 | 2.514.960,32 | 2.893,56 |
| 0 01 01 | Sueldos para Cargos Fijos | 2.681.261,05 | -165.036,41 | 2.516.224,64 | 2.514.960,32 | 639.137,34 | 2.514.960,32 | 1.264,32 |
| 0 01 03 | Servicios Especiales | 0,00 | 1.629,23 | 1.629,23 | 0,00 | 0,00 | 0,00 | 1.629,23 |
| 0 02 00 | REMUNERACIONES EVENTUALES | 66.865,12 | 9.437,37 | 76.302,49 | 36.756,43 | 11.985,66 | 36.756,43 | 39.546,07 |
| 0 02 02 | Recargo de Funciones | 12.885,45 | 9.000,00 | 21.885,45 | 14.847,07 | 6.144,21 | 14.847,07 | 7.038,38 |
| 0 02 03 | Disponibilidad Laboral | 2.147,04 | 0,00 | 2.147,04 | 0,00 | 0,00 | 0,00 | 2.147,04 |
| 0 02 04 | Compensación Vacaciones | 330,00 | 0,00 | 330,00 | 0,00 | 0,00 | 0,00 | 330,00 |
| 0 02 05 | Dietas | 51.502,63 | 437,37 | 51.940,00 | 21.909,36 | 5.841,46 | 21.909,36 | 30.030,64 |
| 0 03 00 | INCENTIVOS SALARIALES | 3.108.731,27 | -193.087,49 | 2.915.643,78 | 2.766.159,62 | 702.112,97 | 2.766.159,62 | 149.484,16 |
| 0 03 01 | Retribución por Años Servidos | 1.476.311,30 | 220,20 | 1.476.531,49 | 1.446.564,90 | 397.168,19 | 1.446.564,90 | 29.966,59 |
| 0 03 02 | Restricc. Al Ejerc. Liberal de la Profesión | 423.062,74 | -14.241,10 | 408.821,64 | 394.817,99 | 100.045,55 | 394.817,99 | 14.003,65 |
| 0 03 03 | Décimo Tercer Mes | 446.319,94 | -3.223,17 | 443.096,77 | 421.249,10 | 107.978,77 | 421.249,10 | 21.847,67 |
| 0 03 04 | Salario Escolar | 405.437,90 | 8.016,35 | 413.454,25 | 331.041,58 | 45.437,36 | 331.041,58 | 82.412,67 |
| 0 03 99 | Otros Incentivos Salariales | 357.599,39 | -183.859,77 | 173.739,62 | 172.486,05 | 51.483,08 | 172.486,05 | 1.253,57 |
| 0 04 00 | CONTRIB. PAT. A L DESARROLLO Y SIG. SOCIAL | 572.194,36 | -3.683,83 | 568.510,53 | 506.281,11 | 181.039,71 | 506.281,11 | 12.229,42 |
| 0 04 01 | Contr. Patron. A Seguro de la Salud CCSS | 495.415,16 | -3.490,35 | 491.924,80 | 481.562,83 | 174.688,65 | 481.562,83 | 10.361,97 |
| 0 04 05 | Contr. Patron. A Banco Pop. Y Desar. Comunal | 26.779,20 | -193,47 | 26.585,73 | 24.718,28 | 6.351,06 | 24.718,28 | 1.867,44 |
| 0 05 00 | CONTRIB. PAT. Fds. Pensiones y Otros de Capit. | 691.133,47 | -136.329,91 | 554.803,56 | 507.278,04 | 140.351,75 | 507.278,04 | 47.525,82 |
| 0 05 01 | Contr. Patron. A Seguro de Pensiones CCSS | 201.317,82 | 679,00 | 201.996,82 | 171.464,03 | 43.984,65 | 171.464,03 | 30.532,78 |
| 0 05 02 | Aporte Patron. A Reg. Oblig. Pens. Complém. | 80.337,59 | -580,41 | 79.757,18 | 74.154,04 | 19.053,18 | 74.154,04 | 5.603,14 |
| 0 05 03 | Aporte Patron. A Fondo de Capital. Laboral. | 160.675,19 | 43.228,62 | 203.903,80 | 202.218,45 | 56.589,22 | 202.218,45 | 1.685,35 |
| 0 05 04 | Contrib. Patron. Otros Fondos Amist. Entes Públicos | 48.240,19 | 20.825,19 | 69.065,38 | 59.441,52 | 20.724,69 | 59.441,52 | 9.623,86 |
| 0 05 05 | Fdos adm entes privados | 200.562,68 | -200.482,30 | 80,38 | 80,38 | 0,00 | 0,00 | 80,38 |
| 1 00 00 | SERVICIOS | 744.072,21 | 1.334.875,79 | 2.078.945,99 | 1.189.364,13 | 526.539,52 | 1.189.364,13 | 889.561,86 |
| 1 01 00 | ALQUILERES | 53.000,00 | -11.680,92 | 41.319,09 | 36.995,48 | 10.263,50 | 36.995,48 | 4.323,61 |
| 1 01 01 | Alquiler de Edificios Locales y Terrenos | 50.000,00 | -16.775,40 | 33.224,61 | 30.430,00 | 7.850,00 | 30.430,00 | 2.794,61 |
| 1 01 02 | Alquiler de Maquinaria, Equipo y Mobiliario | 2.000,00 | 1.830,50 | 3.830,50 | 3.780,50 | 2.413,50 | 3.780,50 | 50,00 |
| 1 01 03 | Alquiler de Equipo de Computo | 0,00 | 0,00 | 0,00 | 0,00 | 0,00 | 0,00 | 0,00 |
| 1 01 04 | Alquiler y Derechos Para Telecomunicaciones | 0,00 | 2.706,48 | 2.706,48 | 1.302,48 | 0,00 | 1.302,48 | 1.404,00 |
| 1 01 99 | Otros Alquileres | 1.000,00 | 557,50 | 1.557,50 | 1.482,50 | 0,00 | 1.482,50 | 75,00 |
| 1 02 00 | SERVICIOS BASICOS | 1.000,00 | -816,80 | 183,20 | 182,20 | 163,40 | 182,20 | 1,00 |
| 1 02 02 | Servicio de Energía Eléctrica | 0,00 | 163,40 | 163,40 | 163,40 | 163,40 | 163,40 | 0,00 |
| 1 02 03 | Servicio de Cprreo | 1.000,00 | -980,20 | 19,80 | 18,80 | 0,00 | 18,80 | 1,00 |
| 1 03 00 | SERVICIOS COMERCIALES Y FINANCIEROS | 103.789,35 | 412.024,55 | 515.813,91 | 443.755,95 | 307.139,41 | 443.755,95 | 72.057,96 |
| 1 03 02 | Publicidad y propaganda | 3.000,00 | -152,40 | 2.847,60 | 2.846,80 | 269,00 | 2.846,80 | 0,80 |
| 1 03 03 | Impresión, Encuadernación y Otros | 79.630,00 | 38.683,25 | 118.313,25 | 57.284,83 | 28.865,29 | 57.284,83 | 61.028,42 |
| 1 03 04 | Transporte de Bienes | 3.075,00 | -2.894,00 | 181,00 | 30,80 | 0,00 | 30,80 | 150,20 |
| 1 03 07 | Servs de Transport. Elect. De Informac. | 18.084,35 | 376.387,70 | 394.472,05 | 383.593,52 | 278.005,12 | 383.593,52 | 10.878,54 |

UNIVERSIDAD NACIONAL
VICERECTORÍA DE ADMINISTRACIÓN
PROGRAMA DE GESTIÓN FINANCIERA
INFORME DE EJECUCIÓN PRESUPUESTARIA
AL 30 DE DICIEMBRE DEL 2017
RESUMEN DE EJECUCIÓN PRESUPUESTARIA
PROGRAMA VIDA UNIVERSITARIA
(Cifras en miles de dólares)

| COD. | PARTIDA | PRES. INICIAL | TOT. MODIF. Y PRES. EXTRA. | TOTAL PRESUP. | GIRADO AL 31-12-17 | GIRADO TRIMESTRAL | TOTAL GASTADO | MONTO DISPONIBLE |
|----------------|---|-------------------|----------------------------|-------------------|--------------------|-------------------|-------------------|-------------------|
| 1 04 00 | SERVICIOS DE GESTIÓN Y APOYO | 47.830,40 | 50.219,33 | 98.049,73 | 48.998,40 | 8.939,34 | 48.998,40 | 49.051,33 |
| 1 04 01 | Servicios Médicos y de Laboratorio | 24.450,40 | -5.040,00 | 19.410,40 | 11.400,00 | 1.900,00 | 11.400,00 | 8.010,40 |
| 1 04 03 | Servicios de Ingeniería | 1.000,00 | -1.000,00 | 0,00 | 0,00 | 0,00 | 0,00 | 0,00 |
| 1 04 04 | Servicios en Ciencias Económicas y Sociales | 0,00 | 1.425,00 | 1.425,00 | 0,00 | 0,00 | 0,00 | 1.425,00 |
| 1 04 05 | Serv. De desarrollo de Sist. Informáticos | 10.000,00 | -3.500,00 | 6.500,00 | 5.850,00 | 3.250,00 | 5.850,00 | 650,00 |
| 1 04 06 | Servicios Generales | 6.430,00 | 34.445,00 | 40.875,00 | 11.266,54 | 635,54 | 11.266,54 | 29.608,46 |
| 1 04 99 | Otros Servicios de Gestión y Apoyo | 5.950,00 | 23.889,33 | 29.839,33 | 20.481,86 | 3.153,80 | 20.481,86 | 9.357,47 |
| 1 05 00 | GASTOS DE VIAJE Y TRANSPORTE | 104.173,06 | 829,17 | 105.002,23 | 69.354,69 | 21.642,90 | 69.354,69 | 35.647,54 |
| 1 05 01 | Transporte Dentro del País | 14.175,00 | -8.915,21 | 5.259,80 | 1.713,54 | 1.123,40 | 1.713,54 | 3.546,26 |
| 1 05 02 | Viajeros Dentro del País | 60.698,06 | -964,33 | 59.733,73 | 42.424,60 | 12.809,40 | 42.424,60 | 17.309,13 |
| 1 05 03 | Transporte en el Exterior | 7.500,00 | 4.692,69 | 12.192,69 | 5.983,98 | 1.012,33 | 5.983,98 | 6.208,71 |
| 1 05 04 | Viajeros en el Exterior | 21.800,00 | 6.016,02 | 27.816,02 | 19.232,58 | 6.697,77 | 19.232,58 | 8.583,44 |
| 1 06 00 | SEGUROS, REASEGuros Y OTRAS OBLIGACIONES | 0,00 | 7.754,51 | 7.754,51 | 7.749,48 | 2.566,56 | 7.749,48 | 5,02 |
| 1 06 01 | Seguros | 0,00 | 7.754,51 | 7.754,51 | 7.749,48 | 2.566,56 | 7.749,48 | 5,02 |
| 1 07 00 | CAPACITACIÓN Y PROTOCOLO | 280.620,00 | 308.076,73 | 588.696,72 | 394.869,58 | 158.118,90 | 394.869,58 | 203.827,15 |
| 1 07 01 | Actividades de Capacitación | 101.091,16 | 71.869,20 | 172.960,35 | 78.530,14 | 28.000,44 | 78.530,14 | 94.430,21 |
| 1 07 02 | Actividades Protocolarias y Sociales | 176.028,84 | 239.657,53 | 415.686,37 | 306.339,44 | 130.118,46 | 306.339,44 | 109.346,93 |
| 1 07 03 | Gastos de Representación Institucional | 3.500,00 | -3.450,00 | 50,00 | 0,00 | 0,00 | 0,00 | 50,00 |
| 1 08 00 | MANTENIMIENTO REPARACION | 37.600,00 | 148.321,07 | 185.921,07 | 43.564,13 | 4.623,23 | 43.564,13 | 142.356,93 |
| 1 08 01 | Mantenimiento de Edificios y Locales | 2.700,00 | 130.907,85 | 133.607,85 | 4.514,61 | 177,00 | 4.514,61 | 129.093,24 |
| 1 08 02 | Mantenimiento de Vías de Comunicación | 0,00 | 40,00 | 40,00 | 0,00 | 0,00 | 0,00 | 40,00 |
| 1 08 03 | Mantenimiento de Instalaciones y Otras obras | 3.000,00 | -2.999,00 | 1,00 | 1,00 | 0,00 | 1,00 | 0,00 |
| 1 08 04 | Mantenimiento y Repar. De Maq. Y Equipo Produc. | 0,00 | 15.783,32 | 15.783,32 | 13.404,36 | 2.000,00 | 13.404,36 | 2.378,96 |
| 1 08 05 | Manten. Y Ripar. De Equipo de Transporte | 500,00 | 200,50 | 700,50 | 370,56 | 262,40 | 370,56 | 329,94 |
| 1 08 06 | Manten. Y Ripar. De Equipo de Comunicación | 0,00 | 182,04 | 182,04 | 175,53 | 0,00 | 175,53 | 6,51 |
| 1 08 07 | Mantenimiento y Repar. De Equipo y Mobil. Oficina | 9.000,00 | -7.666,43 | 1.333,57 | 445,00 | 215,00 | 445,00 | 888,57 |
| 1 08 08 | Manten. Y Ripar. De Equipo de Comp. Y Sist. | 5.250,00 | 12.580,38 | 17.830,38 | 16.950,34 | 773,72 | 16.950,34 | 880,04 |
| 1 08 99 | Manten. Y Ripar. De Otros equipos. | 17.150,00 | -707,59 | 16.442,41 | 7.702,74 | 1.195,11 | 7.702,74 | 8.739,67 |
| 1 99 00 | SERVICIOS DIVERSOS | 116.059,39 | 420.146,15 | 536.205,54 | 153.914,22 | 13.082,29 | 153.914,22 | 382.291,31 |
| 1 99 99 | Otros Servicios No Especificados | 116.059,39 | 420.146,15 | 536.205,54 | 153.914,22 | 13.082,29 | 153.914,22 | 382.291,31 |
| 2 00 00 | MATERIALES Y SUMINISTROS | 316.374,56 | 184.738,09 | 501.112,65 | 340.679,68 | 121.976,26 | 340.679,68 | 160.432,98 |
| 2 01 00 | PRODUCTOS QUIMICOS Y CONEXOS | 58.553,71 | -9.361,07 | 49.192,64 | 36.577,72 | 13.270,61 | 36.577,72 | 12.614,92 |
| 2 01 01 | Combustibles y Lubricantes | 2.730,00 | -1.278,71 | 1.451,29 | 330,12 | 179,79 | 330,12 | 1.121,17 |
| 2 01 02 | Productos Farmacéuticos y Medicinales | 3.554,00 | 2.960,30 | 6.514,30 | 2.414,06 | 736,66 | 2.414,06 | 4.100,24 |
| 2 01 03 | Productos veterinarios | 200,00 | -139,02 | 60,99 | 60,99 | 60,99 | 60,99 | 0,00 |
| 2 01 04 | Tintas, pinturas y diluyentes | 37.843,71 | -7.747,12 | 30.096,59 | 23.486,56 | 8.683,38 | 23.486,56 | 6.610,03 |
| 2 01 99 | Otros Productos Químicos | 14.226,00 | -3.156,53 | 11.069,47 | 10.285,99 | 3.609,80 | 10.285,99 | 783,48 |

UNIVERSIDAD NACIONAL
VICERECTORÍA DE ADMINISTRACIÓN
PROGRAMA DE GESTIÓN FINANCIERA
INFORME DE EJECUCIÓN PRESUPUESTARIA
AL 30 DE DICIEMBRE DEL 2017
RESUMEN DE EJECUCIÓN PRESUPUESTARIA
PROGRAMA VIDA UNIVERSITARIA

(Cifras en miles de cólonas)

| COD. | PARTIDA | PRES. INICIAL | TOT. MODIF. Y PRES. EXTRA. | TOTAL PRESUP. | GIRADO AL 31-12-17 | GIRADO TRIMESTRAL | TOTAL GASTADO | MONTO DISPONIBLE |
|----------------|---|---------------------|----------------------------|----------------------|---------------------|-------------------|---------------------|---------------------|
| 2 02 00 | ALIMENTOS Y PRODUCTOS AGROPECUARIOS | 48.875,15 | 96.751,15 | 145.626,30 | 120.782,03 | 46.918,87 | 120.782,03 | 24.844,27 |
| 2 02 01 | Productos Pecuarios y Otras Especies | 100,00 | 344,00 | 444,00 | 444,00 | 444,00 | 444,00 | 0,00 |
| 2 02 02 | Productos agroforestales | 200,00 | 1.460,88 | 1.660,88 | 391,93 | 38,87 | 391,93 | 1.268,95 |
| 2 02 03 | Alimentos y Bebidas | 48.575,15 | 94.946,27 | 143.521,42 | 119.946,10 | 46.436,00 | 119.946,10 | 23.575,32 |
| 2 03 00 | MATERIALES Y PROD. DE USO EN CONST. Y MANTEN. | 5.278,06 | 29.502,30 | 34.780,36 | 2.329,30 | 707,76 | 2.329,30 | 32.451,06 |
| 2 03 01 | Materiales y Productos Metálicos | 28,00 | 6.111,71 | 6.139,71 | 356,38 | 275,41 | 356,38 | 5.783,32 |
| 2 03 03 | Madera y Sus Derivados | 0,00 | 47,80 | 47,80 | 45,48 | 20,16 | 45,48 | 2,32 |
| 2 03 04 | Materiales y Prod. Elect. Telef. Y de Cómputo | 4.025,06 | 22.202,30 | 26.227,36 | 792,21 | 148,86 | 792,21 | 25.435,15 |
| 2 03 06 | materiales y Productos de Plástico | 0,00 | 75,54 | 75,54 | 69,54 | 4,99 | 69,54 | 6,00 |
| 2 03 99 | Otros Mater. Y Prod de Uso en la Construcción | 1.225,00 | 1.064,96 | 2.289,96 | 1.065,69 | 258,34 | 1.065,69 | 1.224,27 |
| 2 04 00 | HERRAMIENTAS, REPUESTOS Y ACCESORIOS | 4.633,50 | 31.569,04 | 36.202,54 | 32.210,08 | 887,88 | 32.210,08 | 3.992,46 |
| 2 04 01 | Herramientas e Instrumentos | 85,00 | 3.123,13 | 3.208,13 | 1.762,99 | 129,42 | 1.762,99 | 1.445,14 |
| 2 04 02 | Repuestos y Accesorios | 4.548,50 | 28.445,91 | 32.994,41 | 30.447,10 | 758,46 | 30.447,10 | 2.547,31 |
| 2 99 00 | UTILES, MATERIALES Y SUMINISTROS DIVERSOS | 199.034,14 | 36.276,67 | 235.310,81 | 148.780,54 | 60.191,14 | 148.780,54 | 86.530,27 |
| 2 99 01 | Útiles y Materiales de Oficina y Cómputo | 21.668,83 | -5.963,52 | 15.705,30 | 10.141,94 | 5.229,31 | 10.141,94 | 5.563,36 |
| 2 99 02 | Útiles y Materiales Médicos, Hospitalarios y de Investig. | 4.006,26 | 1.025,62 | 5.031,88 | 2.994,06 | 667,05 | 2.994,06 | 2.037,82 |
| 2 99 03 | Productos de Papel, Cartón e Impresos | 79.303,95 | -10.703,01 | 68.600,94 | 59.182,49 | 31.161,30 | 59.182,49 | 9.418,45 |
| 2 99 04 | Textiles y Vestimentas | 13.328,50 | 61.693,40 | 75.021,90 | 37.415,01 | 10.733,19 | 37.415,01 | 37.606,89 |
| 2 99 05 | Útiles y Materiales de Limpieza | 17.192,02 | 517,60 | 17.709,62 | 16.350,94 | 6.069,56 | 16.350,94 | 1.358,68 |
| 2 99 06 | Útiles y Materiales de resguardo y seguridad | 175,00 | 19.212,56 | 19.387,56 | 7.779,46 | 1.239,59 | 7.779,46 | 11.608,10 |
| 2 99 07 | Útiles y Materiales de Cocina y Comer | 2.016,50 | 135,96 | 2.152,46 | 1.940,07 | 1.165,85 | 1.940,07 | 212,40 |
| 2 99 99 | Otros Útiles, Materiales y Suministros Diversos | 61.343,08 | -29.641,94 | 31.701,15 | 12.976,57 | 3.925,27 | 12.976,57 | 18.724,58 |
| 4 00 00 | ACTIVOS FINANCIEROS | 9.507,32 | -312,00 | 9.195,32 | 1.690,00 | 1.000,00 | 1.690,00 | 7.505,32 |
| 4 01 00 | PRESTAMOS | 9.507,32 | -312,00 | 9.195,32 | 1.690,00 | 1.000,00 | 1.690,00 | 7.505,32 |
| 4 01 07 | Prestamos Al Sector Privado | 9.507,32 | -312,00 | 9.195,32 | 1.690,00 | 1.000,00 | 1.690,00 | 7.505,32 |
| 5 00 00 | BIENES DURADEROS | 9.111.265,50 | 1.422.338,52 | 10.533.604,02 | 1.900.562,36 | 701.407,24 | 3.900.562,36 | 6.633.041,66 |
| 5 01 00 | MAQUINARIA, EQUIPO Y MOBILIARIO | 1.892.639,24 | 593.137,86 | 2.485.777,10 | 619.047,75 | 169.006,29 | 619.047,75 | 1.866.729,35 |
| 5 01 01 | Maquinaria y Equipo para la Producción | 35.266,63 | 171.433,40 | 206.700,03 | 60.786,81 | 4.100,00 | 60.786,81 | 145.913,22 |
| 5 01 02 | Equipo de Transporte | 118.445,54 | 126.967,70 | 245.413,23 | 1.117,20 | 0,00 | 1.117,20 | 244.296,03 |
| 5 01 03 | Equipo de Comunicación | 80.259,12 | 212.956,30 | 293.215,42 | 30.284,69 | 12.703,91 | 30.284,69 | 262.930,73 |
| 5 01 04 | Equipo y Mobiliario de Oficina | 306.610,90 | 94.727,17 | 401.338,07 | 62.158,14 | 42.940,05 | 62.158,14 | 339.179,92 |
| 5 01 05 | Equipo y Programas de Cómputo | 317.335,52 | -178.025,83 | 139.309,70 | 41.364,12 | 4.773,31 | 41.364,12 | 97.945,58 |
| 5 01 06 | Equipo Sanitario de Laboratorio e Investigación | 347.852,69 | -204.579,10 | 143.273,60 | 54.985,07 | 0,00 | 54.985,07 | 88.288,53 |
| 5 01 07 | Equipo y Mobil. Educac., Deportivo y Recreativo | 561.796,10 | -75.501,29 | 486.294,81 | 306.746,12 | 91.445,92 | 306.746,12 | 179.548,69 |
| 5 01 99 | Maquinaria y Equipo Diverso | 125.072,73 | 445.159,52 | 570.232,25 | 61.605,60 | 13.043,09 | 61.605,60 | 508.626,64 |

UNIVERSIDAD NACIONAL
VICERRECTORÍA DE ADMINISTRACIÓN
PROGRAMA DE GESTIÓN FINANCIERA
INFORME DE EJECUCIÓN PRESUPUESTARIA
AL 30 DE DICIEMBRE DEL 2017
RESUMEN DE EJECUCIÓN PRESUPUESTARIA
PROGRAMA VIDA UNIVERSITARIA
(Cifras en miles de dólares)

| COD. | PARTIDA | PRES. INICIAL | TOT. MODIF. Y PRES. EXTRA. | TOTAL PRESUP. | GIRADO AL 31-12-17 | GIRADO TRIMESTRAL | TOTAL GASTADO | MONTO DISPONIBLE |
|----------------------|---|----------------------|----------------------------|----------------------|----------------------|---------------------|----------------------|---------------------|
| 5 02 00 | CONSTRUCCIONES, ADICIONES Y MEJORAS | 7.218.626,26 | 829.200,66 | 8.047.826,92 | 3.281.514,61 | 532.400,95 | 3.281.514,61 | 4.766.312,31 |
| 5 02 01 | Edificios | 7.027.901,05 | 971.008,28 | 7.998.909,33 | 3.259.028,27 | 532.400,95 | 3.259.028,27 | 4.739.881,06 |
| 5 02 02 | Vías de Comunicación Terrestre | 5.663,84 | 0,00 | 5.663,84 | 0,00 | 0,00 | 0,00 | 5.663,84 |
| 5 02 07 | Instalaciones | 3.775,89 | 22.486,34 | 26.262,23 | 22.486,34 | 0,00 | 22.486,34 | 3.775,89 |
| 5 02 99 | Otras Construc., Adiciones y Mejoras | 181.285,48 | -164.293,96 | 16.991,52 | 0,00 | 0,00 | 0,00 | 16.991,52 |
| 6 00 00 | TRANSFERENCIAS CORRIENTES | 8.879.056,33 | 2.803.584,68 | 11.682.641,01 | 10.974.665,12 | 1.953.753,65 | 10.974.665,12 | 707.975,88 |
| 6 01 00 | TRANSFERENCIAS CORRIENTES AL | 1.767,00 | -1.767,00 | 0,00 | 0,00 | 0,00 | 0,00 | 0,00 |
| 6 01 03 | Transferencias corrientes a Instituciones | 1.767,00 | -1.767,00 | 0,00 | 0,00 | 0,00 | 0,00 | 0,00 |
| 6 02 00 | TRANSFERENCIAS CORRIENTES AL | 8.697.640,81 | 2.845.292,31 | 11.542.933,12 | 10.848.242,71 | 1.921.355,40 | 10.848.242,71 | 694.690,41 |
| 6 02 01 | Becas a funcionarios | 699.139,17 | 199.087,97 | 898.227,14 | 897.827,55 | 203.355,12 | 897.827,55 | 399,59 |
| 6 02 02 | Becas a terceras personas | 7.600.381,59 | 2.636.133,91 | 10.236.515,50 | 9.556.448,04 | 1.667.808,37 | 9.556.448,04 | 680.067,46 |
| 6 02 03 | Ayudas a funcionarios | 359.692,56 | -1.413,60 | 358.278,96 | 355.371,92 | 37.501,21 | 355.371,92 | 2.907,04 |
| 6 02 99 | Otras transferencias a personas | 38.427,49 | 11.484,03 | 49.911,52 | 38.595,21 | 12.690,70 | 38.595,21 | 11.316,31 |
| 6 03 00 | PRESTACIONES | 40.752,53 | -34.973,27 | 5.779,26 | 4,18 | 0,00 | 4,18 | 5.775,07 |
| 6 03 01 | Prestaciones legales | 40.752,53 | -34.973,27 | 5.779,26 | 4,18 | 0,00 | 4,18 | 5.775,07 |
| 6 04 00 | TRANSFERENCIAS CORRIENTES A | 133.895,99 | -967,36 | 132.928,63 | 126.418,23 | 32.398,25 | 126.418,23 | 6.510,40 |
| 6 04 01 | Transferencias Corrientes a Asociaciones | 133.895,99 | -967,36 | 132.928,63 | 126.418,23 | 32.398,25 | 126.418,23 | 6.510,40 |
| 6 06 00 | OTRAS TRANSFER. CORRIENTES AL SECTOR PRIVADO | 5.000,00 | -4.000,00 | 1.000,00 | 0,00 | 0,00 | 0,00 | 1.000,00 |
| 6 06 01 | Indemnizaciones | 5.000,00 | -4.000,00 | 1.000,00 | 0,00 | 0,00 | 0,00 | 1.000,00 |
| TOTAL EGRESOS | | 26.130.461,18 | 5.258.152,05 | 31.388.613,23 | 22.738.416,80 | 4.979.304,11 | 22.738.416,80 | 8.650.196,43 |



PROGRAMA ADMINISTRATIVO

UNIVERSIDAD NACIONAL
VICERRECTORÍA DE ADMINISTRACIÓN
PROGRAMA DE GESTIÓN FINANCIERA
INFORME DE EJECUCIÓN PRESUPUESTARIA
AL 30 DE DICIEMBRE DEL 2017
RESUMEN DE EJECUCIÓN PRESUPUESTARIA
PROGRAMA ADMINISTRATIVO
(Cifras en miles de colones)

| COD. | PARTIDA | PRES. INICIAL | TOT. MODIF. Y PRESEXTRA. | TOTAL PRESUP. | GIRADO AL 31-12-17 | GIRADO TRIMESTRAL | TOTAL GASTADO | MONTO DISPONIBLE |
|---------|---|---------------|--------------------------|---------------|--------------------|-------------------|---------------|------------------|
| 0 00 00 | REMUNERACIONES | 16.567.597,67 | 2.572.848,91 | 19.140.446,58 | 18.660.884,48 | 4.690.923,65 | 18.660.884,48 | 479.562,10 |
| 0 01 00 | REMUNERACIONES BASICAS | 6.017.492,86 | -136.619,30 | 5.880.873,56 | 5.834.666,84 | 1.493.518,98 | 5.834.666,84 | 46.206,73 |
| 0 01 01 | Sueldos para Cargos Fijos | 5.807.429,03 | -179.133,44 | 5.628.295,59 | 5.610.089,99 | 1.417.018,76 | 5.610.089,99 | 18.205,60 |
| 0 01 03 | Servicios Especiales | 0,00 | 42.514,15 | 42.514,15 | 42.514,15 | 9.776,65 | 42.514,15 | 0,00 |
| 0 01 05 | Suplencias | 210.063,83 | 0,00 | 210.063,83 | 182.062,70 | 66.723,58 | 182.062,70 | 28.001,13 |
| 0 02 00 | REMUNERACIONES EVENTUALES | 842.041,54 | 70.708,08 | 912.749,61 | 895.532,03 | 253.822,06 | 895.532,03 | 17.217,58 |
| 0 02 01 | Tiempo Extraordinario | 741.554,09 | 56.847,08 | 798.401,17 | 796.232,22 | 229.675,68 | 796.232,22 | 2.168,95 |
| 0 02 02 | Recargo de Funciones | 64.673,45 | 11.650,00 | 76.323,49 | 75.771,52 | 18.116,93 | 75.771,52 | 551,96 |
| 0 02 03 | Disponibilidad Laboral | 13.955,00 | 760,00 | 14.715,00 | 10.824,22 | 2.572,55 | 10.824,22 | 3.890,78 |
| 0 02 04 | Compensación Vacaciones | 2.970,00 | 1.451,00 | 4.421,00 | 1.532,75 | 172,53 | 1.532,75 | 2.888,25 |
| 0 02 05 | Dietas | 18.888,96 | 0,00 | 18.888,96 | 11.171,31 | 3.284,36 | 11.171,31 | 7.717,65 |
| 0 03 00 | INCENTIVOS SALARIALES | 6.892.318,88 | -6.589,61 | 6.885.729,26 | 6.648.348,98 | 1.616.196,05 | 6.648.348,98 | 237.380,29 |
| 0 03 01 | Retribución por Años Servicios | 3.053.268,69 | -58.505,14 | 2.994.763,56 | 2.993.690,07 | 770.542,38 | 2.993.690,07 | 1.073,48 |
| 0 03 02 | Restricc. Al Ejerc. Liberal de la Profesión | 1.006.445,29 | 19.508,14 | 1.025.953,43 | 1.017.332,10 | 256.820,56 | 1.017.332,10 | 8.621,33 |
| 0 03 03 | Décimo Tercer Mes | 1.056.381,83 | 32.979,18 | 1.089.361,01 | 1.087.483,31 | 282.665,79 | 1.087.483,31 | 1.877,70 |
| 0 03 04 | Salario Escolar | 959.619,29 | 2.025,45 | 961.644,74 | 783.223,35 | 108.146,10 | 783.223,35 | 178.421,39 |
| 0 03 99 | Otros Incentivos Salariales | 816.603,77 | -2.597,24 | 814.006,54 | 766.620,14 | 198.021,23 | 766.620,14 | 47.386,39 |
| 0 04 00 | CONTRIB. PAT. A L DESARROLLO Y SEG. SOCIAL | 1.235.966,79 | 1.057.517,68 | 2.293.484,47 | 2.209.932,84 | 529.896,63 | 2.209.932,84 | 83.551,63 |
| 0 04 01 | Contr. Patron. A Seguro de la Salud CCSS | 1.172.583,88 | 1.055.534,27 | 2.228.118,15 | 2.145.060,40 | 512.948,96 | 2.145.060,40 | 83.057,75 |
| 0 04 05 | Contr. Patron. A Banco Pop. Y Desar. Comunal | 63.382,91 | 1.983,41 | 65.366,32 | 64.872,44 | 16.947,67 | 64.872,44 | 493,88 |
| 0 05 00 | CONTRIB. PAT. Fds. Pensiones y Otros de Capit. | 1.579.777,60 | 1.587.832,07 | 3.167.609,67 | 3.072.403,80 | 797.489,92 | 3.072.403,80 | 95.205,87 |
| 0 05 01 | Contr. Patron. A Seguro de Pensiones CCSS | 458.678,17 | -100.332,40 | 358.345,77 | 348.627,87 | 88.099,84 | 348.627,87 | 9.717,85 |
| 0 05 02 | Aporte Patron. A Reg. Oblig. Pens. Complem. | 190.148,73 | 5.950,22 | 196.098,96 | 194.687,62 | 50.854,09 | 194.687,62 | 1.411,33 |
| 0 05 03 | Aporte Patron. A Fondo de Capital. Laboral. | 380.297,47 | -322.827,17 | 57.470,31 | 55.180,29 | 82.572,34 | 55.180,29 | 2.290,02 |
| 0 05 04 | Contrib. Patron. Otros Fondos Amist. Entes Públicos | 119.534,33 | -78.916,87 | 40.617,46 | 19.396,13 | -6.709,75 | 19.396,13 | 21.221,33 |
| 0 05 05 | Fdos adm entes privados | 431.118,94 | 2.083.958,29 | 2.515.077,23 | 2.454.511,88 | 582.673,41 | 2.454.511,88 | 60.565,34 |
| 1 00 00 | SERVICIOS | 6.462.091,69 | 1.190.964,06 | 7.653.055,75 | 4.878.058,17 | 1.344.244,88 | 4.878.058,17 | 2.774.997,57 |
| 1 01 00 | ALQUILERES | 714.226,08 | 258.676,68 | 972.902,77 | 866.767,95 | 191.817,99 | 866.767,95 | 106.134,82 |
| 1 01 01 | Alquiler de Edificios Locales y Terrenos | 712.626,09 | 243.232,24 | 955.858,33 | 855.610,51 | 190.575,57 | 855.610,51 | 100.247,82 |
| 1 01 02 | Alquiler de Maquinaria, Equipo y Mobiliario | 0,00 | 662,00 | 662,00 | 0,00 | 0,00 | 0,00 | 662,00 |
| 1 01 03 | Alquiler de Equipo de Computo | 0,00 | 8.329,39 | 8.329,39 | 8.329,39 | 19,37 | 8.329,39 | 0,00 |
| 1 01 04 | Alquiler y Derrochos Para Telecomunicaciones | 1.600,00 | 355,00 | 1.955,00 | 1.530,00 | 255,00 | 1.530,00 | 425,00 |
| 1 01 99 | Otros Alquileres | 0,00 | 6.098,05 | 6.098,05 | 1.298,05 | 968,05 | 1.298,05 | 4.800,00 |
| 1 02 00 | SERVICIOS BASICOS | 1.568.564,06 | 4.914,39 | 1.573.478,45 | 1.387.614,68 | 413.720,81 | 1.387.614,68 | 185.863,77 |
| 1 02 01 | Servicio de Agua y Alcantarillados | 251.673,57 | 0,00 | 251.673,57 | 210.197,63 | 67.832,23 | 210.197,63 | 41.475,94 |
| 1 02 02 | Servicio de Energía Eléctrica | 727.295,42 | 0,00 | 727.295,42 | 615.465,48 | 170.695,24 | 615.465,48 | 111.829,94 |
| 1 02 03 | Servicio de Correo | 21.102,00 | 4.782,39 | 25.884,39 | 25.452,25 | 9.083,65 | 25.452,25 | 432,14 |
| 1 02 04 | Servicio de Telecomunicaciones | 560.647,38 | 132,00 | 560.779,38 | 529.356,10 | 164.851,94 | 529.356,10 | 31.423,27 |
| 1 02 99 | Otros Servicios Básicos | 7.845,70 | 0,00 | 7.845,70 | 7.143,22 | 1.257,75 | 7.143,22 | 702,48 |

UNIVERSIDAD NACIONAL
VICERRECTORÍA DE ADMINISTRACIÓN
PROGRAMA DE GESTIÓN FINANCIERA
INFORME DE EJECUCIÓN PRESUPUESTARIA
AL 30 DE DICIEMBRE DEL 2017
RESUMEN DE EJECUCIÓN PRESUPUESTARIA
PROGRAMA ADMINISTRATIVO
(Cifras en miles de colones)

| COD. | PARTIDA | PRES. INICIAL | TOT. MODIF. Y PRESUPUESTA | TOTAL PRESUP. | QUIRADO AL 31.12.17 | GIRADO TRIMESTRAL | TOTAL GASTADO | MONTO DISPONIBLE |
|---------|---|---------------|---------------------------|---------------|---------------------|-------------------|---------------|------------------|
| 1 03 00 | SERVICIOS COMERCIALES Y FINANCIEROS | 940.439,61 | 225.445,97 | 1.165.885,58 | 770.314,08 | 169.467,61 | 770.314,08 | 395.571,51 |
| 1 03 01 | Información | 0,00 | 896,72 | 896,72 | 0,00 | 0,00 | 0,00 | 896,72 |
| 1 03 02 | Publicidad y propaganda | 250,00 | 1.368,00 | 1.618,00 | 1.535,94 | 216,00 | 1.535,94 | 82,06 |
| 1 03 03 | Impresión, Encuadernación y Otros | 21.275,00 | 7.564,45 | 28.839,45 | 16.884,86 | 6.397,75 | 16.884,86 | 11.954,59 |
| 1 03 04 | Transporte de Bienes | 2.000,00 | 29.965,97 | 31.965,97 | 11.233,61 | 453,00 | 11.233,61 | 20.732,36 |
| 1 03 05 | Transportes Aduaneros | 19.000,00 | -1.616,61 | 17.383,39 | 11.473,80 | 2.356,01 | 11.473,80 | 5.909,59 |
| 1 03 06 | Comis. Y Gastos por Serv. Financ. Y Comerc. | 894.500,00 | -48.907,70 | 845.592,30 | 695.640,91 | 160.044,85 | 695.640,91 | 149.951,39 |
| 1 03 07 | Servs de Transport. Elect. De Informac. | 3.414,61 | 236.175,14 | 239.589,75 | 33.544,97 | 0,00 | 33.544,97 | 206.044,79 |
| 1 04 00 | SERVICIOS DE GESTIÓN Y APOYO | 205.997,00 | 943.313,83 | 1.149.310,83 | 272.742,42 | 67.845,49 | 272.742,42 | 876.568,40 |
| 1 04 01 | Servicios Médicos y de Laboratorio | 0,00 | 12.534,65 | 12.534,65 | 6.000,00 | 0,00 | 6.000,00 | 6.534,65 |
| 1 04 02 | Servicios Jurídicos | 12.500,00 | 2.018,45 | 14.518,45 | 7.330,20 | 0,00 | 7.330,20 | 7.188,25 |
| 1 04 03 | Servicios de Ingeniería | 0,00 | 135.479,68 | 135.479,68 | 51.520,69 | 7.514,60 | 51.520,69 | 83.958,99 |
| 1 04 04 | Servicios en Ciencias Económicas y Sociales | 20.870,00 | 31.514,76 | 52.384,76 | 30.030,73 | 3.101,05 | 30.030,73 | 22.354,03 |
| 1 04 05 | Serv. De desarrollo de Sist. Informáticos | 3.210,00 | 617.886,18 | 621.096,18 | 22.035,37 | 3.381,50 | 22.035,37 | 599.060,81 |
| 1 04 06 | Servicios Generales | 124.417,00 | 140.473,56 | 264.890,56 | 116.131,49 | 42.083,59 | 116.131,49 | 148.759,07 |
| 1 04 99 | Otros Servicios de Gestión y Apoyo | 45.000,00 | 3.406,55 | 48.406,55 | 39.693,95 | 11.764,76 | 39.693,95 | 8.712,61 |
| 1 05 00 | GASTOS DE VIAJE Y TRANSPORTE | 348.246,78 | 61.399,65 | 409.646,43 | 252.918,44 | 66.740,02 | 252.918,44 | 156.727,99 |
| 1 05 01 | Transporte Dentro del País | 153.680,00 | 48.365,45 | 202.045,45 | 95.810,55 | 20.432,28 | 95.810,55 | 106.234,90 |
| 1 05 02 | Viáticos Dentro del País | 144.925,00 | -7.621,63 | 137.303,37 | 104.983,04 | 29.410,83 | 104.983,04 | 32.320,33 |
| 1 05 03 | Transporte en el Exterior | 24.820,89 | 6.643,91 | 31.464,80 | 21.257,81 | 6.147,74 | 21.257,81 | 10.206,98 |
| 1 05 04 | Viáticos en el Exterior | 24.820,89 | 14.011,92 | 38.832,81 | 30.867,04 | 10.749,18 | 30.867,04 | 7.965,77 |
| 1 06 00 | SEGUROS, REASEGUROS Y OTRAS OBLIGACIONES | 330.132,58 | 892,98 | 331.025,55 | 230.464,07 | 59.864,82 | 230.464,07 | 100.561,49 |
| 1 06 01 | Seguros | 330.132,58 | 892,98 | 331.025,55 | 230.464,07 | 59.864,82 | 230.464,07 | 100.561,49 |
| 1 07 00 | CAPACITACIÓN Y PROTOCOLO | 211.258,22 | 110.596,28 | 321.854,50 | 181.635,69 | 76.100,40 | 181.635,69 | 140.218,80 |
| 1 07 01 | Actividades de Capacitación | 190.459,75 | 76.679,61 | 267.139,33 | 141.550,98 | 50.479,90 | 141.550,98 | 125.588,35 |
| 1 07 02 | Actividades Protocolarias y Sociales | 20.498,49 | 34.216,67 | 54.715,16 | 40.084,71 | 25.620,50 | 40.084,71 | 14.630,45 |
| 1 07 03 | Gastos de Representación Institucional | 300,00 | -300,00 | 0,00 | 0,00 | 0,00 | 0,00 | 0,00 |
| 1 08 00 | MANTENIMIENTO REPARACION | 1.738.494,66 | -138.420,30 | 1.600.074,35 | 827.319,13 | 275.354,01 | 827.319,13 | 772.755,22 |
| 1 08 01 | Mantenimiento de Edificios y Locales | 864.500,00 | -258.151,73 | 606.348,27 | 315.805,62 | 152.905,53 | 315.805,62 | 290.542,65 |
| 1 08 02 | Mantenimiento de Vías de Comunicación | 0,00 | 1.850,00 | 1.850,00 | 1.849,48 | 1.849,48 | 1.849,48 | 0,53 |
| 1 08 03 | Mantenimiento de Instalaciones y Otras obras | 4.500,00 | -4.500,00 | 0,00 | 0,00 | 0,00 | 0,00 | 0,00 |
| 1 08 04 | Mantenimiento y Repar. De Maq. Y Equipo Produc. | 109.200,00 | 8.239,93 | 117.439,93 | 21.500,60 | 1.526,50 | 21.500,60 | 95.939,33 |
| 1 08 05 | Manten. Y Rejar. De Equipo de Transporte | 198.075,00 | 100.793,48 | 298.868,48 | 223.545,08 | 75.873,16 | 223.545,08 | 75.323,40 |
| 1 08 06 | Manten. Y Rejar. De Equipo de Comunicación | 47.200,00 | -28.970,00 | 18.230,00 | 7.571,82 | 3.656,66 | 7.571,82 | 10.658,18 |
| 1 08 07 | Mantenimiento y Repar. De Equipo y Mpbil. Oficina | 39.753,62 | 71.744,47 | 111.498,08 | 47.309,03 | 12.582,84 | 47.309,03 | 64.189,05 |
| 1 08 08 | Manten. Y Rejar. De Equipo de Comp. Y Sist. | 381.866,04 | -53.005,25 | 328.860,79 | 138.206,93 | 15.216,77 | 138.206,93 | 190.653,87 |
| 1 08 99 | Manten. Y Rejar. De Otros equipos. | 93.400,00 | 23.578,79 | 116.978,79 | 71.530,57 | 11.743,08 | 71.530,57 | 45.448,22 |
| 1 99 00 | SERVICIOS DIVERSOS | 404.732,69 | -275.855,41 | 128.877,28 | 88.281,70 | 23.333,73 | 88.281,70 | 40.595,58 |
| 1 99 02 | Intereses Moratorios y Multas | 6.281,15 | 265,90 | 6.547,05 | 3.852,63 | 730,92 | 3.852,63 | 2.694,42 |
| 1 99 99 | Otros Servicios: No Especificados | 398.451,54 | -276.121,31 | 122.330,23 | 84.429,08 | 22.602,80 | 84.429,08 | 37.901,16 |

UNIVERSIDAD NACIONAL
VICERRECTORÍA DE ADMINISTRACIÓN
PROGRAMA DE GESTIÓN FINANCIERA
INFORME DE EJECUCIÓN PRESUPUESTARIA
AL 30 DE DICIEMBRE DEL 2017
RESUMEN DE EJECUCIÓN PRESUPUESTARIA
PROGRAMA ADMINISTRATIVO
(Cifras en miles de colones)

| COD. | PARTIDA | PRES. INICIAL | TOT. MODIF. Y PRES. EXTRA. | TOTAL PRESUP. | GIRADO AL 31-12-17 | GIRADO TRIMESTRAL | TOTAL GASTADO | MONTO DISPONIBLE |
|---------|---|---------------|----------------------------|---------------|--------------------|-------------------|---------------|------------------|
| 2 00 | MATERIALES Y SUMINISTROS | 873.900,64 | 189.031,16 | 1.062.931,80 | 765.099,77 | 243.873,16 | 765.099,77 | 297.832,04 |
| 2 01 00 | PRODUCTOS QUÍMICOS Y CONEXOS | 234.896,04 | 34.999,74 | 269.895,77 | 195.866,33 | 50.226,77 | 195.866,33 | 74.029,45 |
| 2 01 01 | Combustibles y Lubrificantes | 179.362,48 | 53.642,71 | 233.005,19 | 169.939,81 | 44.814,48 | 169.939,81 | 63.065,38 |
| 2 01 02 | Productos Farmacéuticos y Medicinales | 260,00 | 595,94 | 855,94 | 762,46 | 237,01 | 762,46 | 93,48 |
| 2 01 04 | Tintas, pinturas y diluyentes | 39.173,56 | -4.730,14 | 34.443,42 | 23.911,77 | 4.743,77 | 23.911,77 | 10.531,65 |
| 2 01 99 | Otros Productos Químicos | 16.100,00 | -14.508,77 | 1.591,23 | 1.252,28 | 431,50 | 1.252,28 | 338,94 |
| 2 02 00 | ALIMENTOS Y PRODUCTOS AGROPECUARIOS | 15.815,23 | 10.306,50 | 26.121,73 | 23.825,43 | 8.596,94 | 23.825,43 | 2.296,30 |
| 2 02 02 | Productos agroforestales | 0,00 | 327,65 | 327,65 | 327,65 | 67,80 | 327,65 | 0,00 |
| 2 02 03 | Alimentos y Bebidas | 15.815,23 | 9.958,85 | 25.774,07 | 23.477,78 | 8.529,14 | 23.477,78 | 2.296,30 |
| 2 02 04 | Alimentos Para Animales | 0,00 | 20,00 | 20,00 | 20,00 | 0,00 | 20,00 | 0,00 |
| 2 03 00 | MATERIALES Y PROD. DE USO EN CONST. Y MANTEN. | 110.325,03 | 122.499,61 | 232.824,65 | 175.664,37 | 117.011,59 | 175.664,37 | 57.160,27 |
| 2 03 01 | Materiales y Productos Metálicos | 8.020,00 | 8.169,78 | 16.189,78 | 10.052,51 | 3.859,09 | 10.052,51 | 6.137,27 |
| 2 03 02 | Materiales y productos minerales | 9.000,00 | -1.021,19 | 7.978,81 | 3.958,68 | 2.724,94 | 3.958,68 | 4.020,14 |
| 2 03 03 | Madera y Sus Derivados | 8.400,00 | -4.249,57 | 4.150,43 | 3.542,94 | 12,00 | 3.542,94 | 607,49 |
| 2 03 04 | Materiales y Prod. Elect. Telef. Y de Cómputo | 61.130,00 | 117.780,16 | 178.910,16 | 135.577,30 | 105.458,37 | 135.577,30 | 43.332,86 |
| 2 03 05 | Materiales y Productos de Vidrio | 3.750,00 | -3.377,59 | 372,41 | 370,69 | 107,66 | 370,69 | 1,72 |
| 2 03 06 | Materiales y Productos de Plástico | 1.665,03 | 5.622,57 | 7.287,60 | 5.326,80 | 1.505,64 | 5.326,80 | 1.960,81 |
| 2 03 99 | Otros Mater. Y Prod de Uso en la Construcción | 18.360,00 | -424,55 | 17.935,45 | 16.835,46 | 3.343,89 | 16.835,46 | 1.099,98 |
| 2 04 00 | HERRAMIENTAS, REPUESTOS Y ACCESORIOS | 127.916,48 | -13.324,73 | 114.591,75 | 69.184,60 | 17.432,14 | 69.184,60 | 45.407,15 |
| 2 04 01 | Herramientas e Instrumentos | 13.221,48 | -4.573,81 | 8.647,67 | 6.885,08 | 1.130,01 | 6.885,08 | 1.762,59 |
| 2 04 02 | Repuestos y Accesorios | 114.695,00 | -8.750,92 | 105.944,08 | 62.299,52 | 16.302,14 | 62.299,52 | 43.644,56 |
| 2 99 00 | UTILES, MATERIALES Y SUMINISTROS DIVERSOS | 384.947,87 | 34.550,04 | 419.497,91 | 300.559,03 | 50.605,71 | 300.559,03 | 118.938,87 |
| 2 99 01 | Utiles y Materiales de Oficina y Cómputo | 65.597,44 | -40.766,62 | 24.830,83 | 22.695,04 | 4.112,53 | 22.695,04 | 2.135,78 |
| 2 99 02 | Utiles y Materiales Médicos, Hospitalarios y de Investigación | 54.698,06 | -30.639,81 | 24.058,25 | 1.360,19 | 0,00 | 1.360,19 | 22.698,06 |
| 2 99 03 | Productos de Papel, Cartón e Impresos | 25.269,76 | 1.507,04 | 26.776,80 | 21.692,75 | 8.539,62 | 21.692,75 | 5.084,05 |
| 2 99 04 | Textiles y Vestuarios | 68.285,57 | 65.838,84 | 134.124,41 | 87.976,27 | 4.866,33 | 87.976,27 | 46.148,14 |
| 2 99 05 | Utiles y Materiales de Limpieza | 64.147,55 | -28.256,92 | 35.890,63 | 33.848,08 | 16.387,92 | 33.848,08 | 2.042,55 |
| 2 99 06 | Utiles y Materiales de resguardo y seguridad | 54.510,00 | 39.814,17 | 94.324,17 | 67.166,89 | 1.096,88 | 67.166,89 | 27.157,28 |
| 2 99 07 | Utiles y Materiales de Cocina y Comedor | 2.150,00 | 1.555,60 | 3.705,60 | 2.454,11 | 1.624,98 | 2.454,11 | 1.251,49 |
| 2 99 99 | Otros Utiles, Materiales y Suministros Diversos | 50.289,48 | 25.497,73 | 75.787,21 | 63.365,70 | 13.977,44 | 63.365,70 | 12.421,51 |
| 3 00 00 | INTERESES Y COMISIONES | 58.021,40 | 81.807,35 | 139.828,75 | 139.049,19 | 73.546,23 | 139.049,19 | 779,56 |
| 3 02 00 | INTERESES SOBRE PRESTAMOS | 0,00 | 22.408,88 | 22.408,88 | 22.220,87 | 22.220,87 | 22.220,87 | 188,00 |
| 3 02 06 | Intereses S/ Préstamos Inst. Publ. Financ. | 0,00 | 22.408,88 | 22.408,88 | 22.220,87 | 22.220,87 | 22.220,87 | 188,00 |
| 3 04 00 | COMISIONES Y OTROS GASTOS | 58.021,40 | 59.398,47 | 117.419,87 | 116.828,32 | 51.325,36 | 116.828,32 | 591,56 |
| 3 04 05 | Diferencias por tipo de cambio | 58.021,40 | 59.398,47 | 117.419,87 | 116.828,32 | 51.325,36 | 116.828,32 | 591,56 |
| 5 00 00 | BIENES DURADEROS | 16.167,201,21 | 1.950.478,26 | 18.117.679,48 | 1.769.538,49 | 423.325,43 | 1.769.538,49 | 16.348.140,99 |
| 5 01 00 | MAQUINARIA, EQUIPO Y MOBILIARIO | 3.982.981,92 | 448.957,57 | 4.431.939,48 | 889.668,04 | 134.102,81 | 889.668,04 | 3.542.271,44 |
| 5 01 01 | Maquinaria y Equipo para la Producción | 145.000,97 | 520.750,29 | 665.751,21 | 18.755,36 | 2.735,84 | 18.755,36 | 646.995,85 |
| 5 01 02 | Equipo de Transporte | 850.083,82 | 393.700,81 | 1.243.784,62 | 223.050,23 | 0,00 | 223.050,23 | 1.020.734,39 |
| 5 01 03 | Equipo de Comunicación | 489.005,50 | 352.230,62 | 841.236,12 | 184.381,59 | 40.108,85 | 184.381,59 | 656.854,52 |
| 5 01 04 | Equipo y Mobiliario de Oficina | 863.085,80 | -487.320,72 | 375.765,08 | 78.277,30 | 6.584,27 | 78.277,30 | 297.457,78 |
| 5 01 05 | Equipo y Programas de Cómputo | 834.019,58 | -508.823,14 | 325.196,43 | 66.549,92 | 24.291,66 | 66.549,92 | 258.646,51 |
| 5 01 06 | Equipo Sanitario de Laboratorio e Investigación | 159.084,95 | -123.764,59 | 35.320,35 | 20.896,71 | 0,00 | 20.896,71 | 14.393,64 |
| 5 01 07 | Equipo y Mobil. Educac., Deportivo y Recreativo | 67.168,46 | 3.123,57 | 70.292,03 | 43,24 | 0,00 | 43,24 | 3.080,33 |
| 5 01 99 | Maquinaria y Equipo Diverso | 575.502,80 | 266.100,10 | 841.602,90 | 1.769.538,49 | 423.325,43 | 1.769.538,49 | 16.348.140,99 |

UNIVERSIDAD NACIONAL
VICERRECTORÍA DE ADMINISTRACIÓN
PROGRAMA DE GESTIÓN FINANCIERA
INFORME DE EJECUCIÓN PRESUPUESTARIA
AL 30 DE DICIEMBRE DEL 2017
RESUMEN DE EJECUCIÓN PRESUPUESTARIA
PROGRAMA ADMINISTRATIVO
(Cifras en miles de colones)

| COD. | PARTIDA | PRES. INICIAL | LOT. MODIF. Y PRES. EXTRA | TOTAL PRESUP. | GIRADO AL 31-12-17 | GIRADO TRIMESTRAL | TOTAL GASTADO | MONTO DISPONIBLE |
|---------|--|----------------------|---------------------------|----------------------|----------------------|---------------------|----------------------|----------------------|
| 5 02 00 | CONSTRUCCIONES, ADICIONES Y MEJORAS | 12.147.807,71 | 1.507.773,06 | 13.655.580,76 | 879.870,44 | 289.222,63 | 879.870,44 | 12.775.710,32 |
| 5 02 01 | Edificios | 11.101.644,67 | -1.355.066,82 | 9.746.637,85 | 262.391,37 | 62.545,17 | 262.391,37 | 9.484.246,48 |
| 5 02 02 | Vías de Comunicación Terrestre | 429.217,02 | 86.748,28 | 515.965,30 | 346.788,78 | 199.127,20 | 346.788,78 | 169.176,52 |
| 5 02 07 | Instalaciones | 167.478,02 | 272.534,57 | 440.012,59 | 186.030,70 | 25.467,47 | 186.030,70 | 253.981,89 |
| 5 02 99 | Otras Construc., Adiciones y Mejoras | 449.468,00 | 2.503.497,02 | 2.952.965,02 | 84.659,59 | 2.082,78 | 84.659,59 | 2.868.305,43 |
| 5 03 00 | BIENES PREEXISTENTES | 25.000,00 | 0,00 | 25.000,00 | 0,00 | 0,00 | 0,00 | 25.000,00 |
| 5 03 01 | Terrenos | 25.000,00 | 0,00 | 25.000,00 | 0,00 | 0,00 | 0,00 | 25.000,00 |
| 5 99 00 | BIENES DURADEROS DIVERSOS | 11.411,59 | -6.252,36 | 5.159,23 | 0,00 | 0,00 | 0,00 | 5.159,23 |
| 5 99 03 | Bienes Intangibles | 11.411,59 | -6.252,36 | 5.159,23 | 0,00 | 0,00 | 0,00 | 5.159,23 |
| 6 00 00 | TRANSFERENCIAS CORRIENTES | 2.324.056,60 | 410.710,09 | 2.734.766,69 | 2.457.537,96 | 549.988,20 | 2.457.537,96 | 277.228,73 |
| 6 01 00 | TRANSFERENCIAS CORRIENTES AL | 883,50 | -883,50 | 0,00 | 0,00 | 0,00 | 0,00 | 0,00 |
| 6 01 03 | Transferencias corrientes a instituciones | 883,50 | -883,50 | 0,00 | 0,00 | 0,00 | 0,00 | 0,00 |
| 6 02 00 | TRANSFERENCIAS CORRIENTES AL | 13.765,06 | -2.868,39 | 10.896,67 | 9.697,23 | 3.516,21 | 9.697,23 | 1.199,44 |
| 6 02 01 | Becas a funcionarios | 853,43 | 591,01 | 1.444,44 | 245,00 | 245,00 | 245,00 | 1.199,44 |
| 6 02 02 | Becas a terceras personas | 1.706,86 | -1.061,46 | 645,40 | 645,40 | 645,40 | 645,40 | 0,00 |
| 6 02 03 | Ayudas a funcionarios | 1.706,86 | -1.706,86 | 0,00 | 0,00 | 0,00 | 0,00 | 0,00 |
| 6 02 99 | Otras transferencias a personas | 9.497,91 | -691,09 | 8.806,83 | 8.806,83 | 2.625,81 | 8.806,83 | 0,00 |
| 6 03 00 | PRESTACIONES | 1.923.260,38 | 402.958,81 | 2.326.219,19 | 2.078.829,81 | 444.115,72 | 2.078.829,81 | 247.389,38 |
| 6 03 01 | Prestaciones legales | 1.923.260,38 | 402.958,81 | 2.326.219,19 | 2.078.829,81 | 444.115,72 | 2.078.829,81 | 247.389,38 |
| 6 04 00 | TRANSFERENCIAS CORRIENTES A | 348.135,43 | 11.503,17 | 359.637,00 | 357.543,03 | 95.168,77 | 357.543,03 | 2.093,97 |
| 6 04 01 | Transferencias Corrientes a Asociaciones | 316.914,56 | 11.503,17 | 328.417,74 | 326.570,03 | 84.721,23 | 326.570,03 | 1.847,70 |
| 6 04 04 | Transf. Corr. A Otras Entidades Sin Fines Lucrativos | 31.219,27 | 0,00 | 31.219,27 | 30.973,00 | 10.447,54 | 30.973,00 | 246,27 |
| 6 06 00 | OTRAS TRANSFER. CORRIENTES AL SECTOR PRIVADO | 22.518,00 | 0,00 | 22.518,00 | 630,00 | 0,00 | 630,00 | 21.888,00 |
| 6 06 01 | Indemnizaciones | 22.518,00 | 0,00 | 22.518,00 | 630,00 | 0,00 | 630,00 | 21.888,00 |
| 6 07 00 | TRANSFER. CORRIENTES AL SECTOR EXTERNO | 15.495,83 | 0,00 | 15.495,83 | 10.837,89 | 7.187,50 | 10.837,89 | 4.657,94 |
| 6 07 01 | Transfer. Corrientes Organismos Internacionales | 15.495,83 | 0,00 | 15.495,83 | 10.837,89 | 7.187,50 | 10.837,89 | 4.657,94 |
| | TOTAL EGRESOS | 42.452.869,21 | 6.395.839,83 | 48.848.709,05 | 28.670.168,06 | 7.325.901,55 | 28.670.168,06 | 20.178.540,99 |



ANEXOS



ANEXO N°1

DETALLE DE LAS PLAZAS PARA

CARGOS FIJOS

Universidad Nacional
Vicerrectoría de Administración
Programa de Gestión Financiera
Relación de Cargos Fijos
Al 31 de Diciembre del 2017
Total Universidad

| Clave | Nombre | Categoría | Salario Base | Presupuestadas | | Ejecutadas | | Diferencia | |
|-------|--|-----------|--------------|----------------|---------------|------------|---------------|------------|---------------|
| | | | | Horas | Tiempo Compl. | Horas | Tiempo compl. | Horas | Tiempo compl. |
| 126 | Decano | 54 | 815.186,55 | 1.876 | 0,65 | 516 | 0,18 | 1.360 | 0,47 |
| 1732 | Decano | 54 | 815.186,55 | 2.880 | 1,00 | 2.880 | 1,00 | 0 | 0,00 |
| 1889 | Coordinador Ejecutivo | 84 | 1.252.315,08 | 5.760 | 2,00 | 5.760 | 2,00 | 0 | 0,00 |
| 1891 | Delegado Institucional | 84 | 1.252.315,08 | 720 | 0,25 | 0 | 0,00 | 720 | 0,25 |
| 2025 | Profesional Licenciado III | 54 | 815.186,55 | 1.200 | 0,42 | 712 | 0,25 | 488 | 0,17 |
| 9160 | Profesor visitante | 90 | 1.152.129,87 | 2.860 | 0,99 | 2.528 | 0,88 | 332 | 0,12 |
| 9187 | Profesor Bachiller | 87 | 741.901,81 | 17.097 | 5,94 | 15.489 | 5,38 | 1.608 | 0,56 |
| 9188 | Profesor Instructor Licenciado | 88 | 872.825,66 | 735.380 | 255,34 | 678.900 | 235,73 | 56.480 | 19,61 |
| 9189 | Profesor 1 | 89 | 960.108,23 | 601.986 | 209,02 | 575.100 | 199,69 | 26.886 | 9,34 |
| 9190 | Profesor 2 | 90 | 1.152.129,87 | 1.542.211 | 535,49 | 1.508.929 | 523,93 | 33.282 | 11,56 |
| 9191 | Catedrático | 91 | 1.497.768,84 | 570.865 | 198,22 | 550.128 | 191,02 | 20.737 | 7,20 |
| 9590 | Jubilado en Condicion Especial | 91 | 1.497.768,84 | 360 | 0,13 | 360 | 0,13 | 0 | 0,00 |
| 9595 | Prof. Jubilado Ordinario | 90 | 1.152.129,87 | 2.631 | 0,91 | 2.614 | 0,91 | 17 | 0,01 |
| 19189 | Profesor I Laborales de Dirección | 91 | 1.497.768,84 | 2.880 | 1,00 | 2.880 | 1,00 | 0 | 0,00 |
| 19193 | Director Unidad Académica | 88 | 872.825,66 | 11.520 | 4,00 | 11.520 | 4,00 | 0 | 0,00 |
| 19193 | Director Unidad Académica | 89 | 960.108,23 | 14.400 | 5,00 | 14.400 | 5,00 | 0 | 0,00 |
| 19193 | Director Unidad Académica | 90 | 1.152.129,87 | 62.660 | 21,76 | 60.790 | 21,11 | 1.870 | 0,65 |
| 19193 | Director Unidad Académica | 91 | 1.497.768,84 | 41.762 | 14,50 | 40.682 | 14,13 | 1.080 | 0,38 |
| 19194 | Decano | 54 | 815.186,55 | 2.880 | 1,00 | 2.880 | 1,00 | 0 | 0,00 |
| 19194 | Decano | 88 | 872.825,66 | 2.880 | 1,00 | 2.880 | 1,00 | 0 | 0,00 |
| 19194 | Decano | 89 | 960.108,23 | 2.880 | 1,00 | 2.880 | 1,00 | 0 | 0,00 |
| 19194 | Decano | 90 | 1.152.129,87 | 11.520 | 4,00 | 11.512 | 4,00 | 8 | 0,00 |
| 19194 | Decano | 91 | 1.497.768,84 | 8.640 | 3,00 | 8.640 | 3,00 | 0 | 0,00 |
| 19195 | Profesor 2 | 90 | 1.152.129,87 | 4.320 | 1,50 | 4.320 | 1,50 | 0 | 0,00 |
| 19198 | Miembro Comisión Carrera Académica | 90 | 1.152.129,87 | 8.640 | 3,00 | 8.528 | 2,96 | 112 | 0,04 |
| 19199 | Presidente Carrera Académica | 91 | 1.497.768,84 | 2.160 | 0,75 | 2.160 | 0,75 | 0 | 0,00 |
| 19200 | Miembro del Teuna | 90 | 1.152.129,87 | 4.320 | 1,50 | 4.320 | 1,50 | 0 | 0,00 |
| 19201 | Presidente del Teuna | 90 | 1.152.129,87 | 2.160 | 0,75 | 2.160 | 0,75 | 0 | 0,00 |
| 19202 | Miembro SEPUNA | 91 | 1.497.768,84 | 2.880 | 1,00 | 2.880 | 1,00 | 0 | 0,00 |
| 19203 | Presidente SEPUNA | 91 | 1.497.768,84 | 2.160 | 0,75 | 2.160 | 0,75 | 0 | 0,00 |
| 19204 | Presidente de EUNA | 91 | 1.497.768,84 | 2.160 | 0,75 | 2.160 | 0,75 | 0 | 0,00 |
| 19207 | Vicerrector Vida Estudiantil | 88 | 872.825,66 | 2.880 | 1,00 | 2.880 | 1,00 | 0 | 0,00 |
| 19215 | Rector (a) | 91 | 1.497.768,84 | 2.880 | 1,00 | 2.880 | 1,00 | 0 | 0,00 |
| 19216 | Miembro del Consejo Universitario | 91 | 1.497.768,84 | 17.280 | 6,00 | 17.280 | 6,00 | 0 | 0,00 |
| 19217 | Subdirector de Unidad Academica | 88 | 872.825,66 | 6.606 | 2,29 | 6.426 | 2,23 | 180 | 0,06 |
| 19217 | Subdirector de Unidad Academica | 89 | 960.108,23 | 8.744 | 3,04 | 7.748 | 2,69 | 996 | 0,35 |
| 19217 | Subdirector de Unidad Academica | 90 | 1.152.129,87 | 25.606 | 8,89 | 21.430 | 7,44 | 4.176 | 1,45 |
| 19217 | Subdirector de Unidad Academica | 91 | 1.497.768,84 | 5.040 | 1,75 | 5.040 | 1,75 | 0 | 0,00 |
| 19219 | Vicedecano (a) | 90 | 1.152.129,87 | 20.160 | 7,00 | 20.160 | 7,00 | 0 | 0,00 |
| 19219 | Vicedecano (a) | 91 | 1.497.768,84 | 5.760 | 2,00 | 5.760 | 2,00 | 0 | 0,00 |
| 19221 | Vicedecano Administrativo | 91 | 1.497.768,84 | 2.880 | 1,00 | 2.640 | 0,92 | 240 | 0,08 |
| 19222 | Profesional Auxiliar Servicios Secretariales | 32 | 690.140,42 | 1.440 | 0,50 | 1.440 | 0,50 | 0 | 0,00 |
| 19262 | Coordinador Programa Posgrado | 88 | 872.825,66 | 2.171 | 0,75 | 2.171 | 0,75 | 0 | 0,00 |
| 19262 | Coordinador Programa Posgrado | 90 | 1.152.129,87 | 28.020 | 9,73 | 26.320 | 9,14 | 1.700 | 0,59 |
| 19262 | Coordinador Programa Posgrado | 91 | 1.497.768,84 | 5.040 | 1,75 | 5.016 | 1,74 | 24 | 0,01 |
| 19268 | Miembro Tribunal Universitario Apelaciones | 90 | 1.152.129,87 | 1.440 | 0,50 | 1.440 | 0,50 | 0 | 0,00 |
| 19271 | Presidente Comisión Resolucion Hostigamiento | 88 | 872.825,66 | 1.440 | 0,50 | 1.440 | 0,50 | 0 | 0,00 |
| 19272 | Fiscal contra Hostigamiento Sexual | 88 | 872.825,66 | 1.440 | 0,50 | 1.440 | 0,50 | 0 | 0,00 |
| 19273 | Fiscal adjunto contra Hostigamiento Sexual | 89 | 960.108,23 | 720 | 0,25 | 720 | 0,25 | 0 | 0,00 |
| 19274 | Defensor de los Estudiantes | 90 | 1.152.129,87 | 2.880 | 1,00 | 2.880 | 1,00 | 0 | 0,00 |
| 19276 | Presidente Comité Ético Científico | 90 | 1.152.129,87 | 689 | 0,24 | 688 | 0,24 | 1 | 0,00 |
| 19284 | Rector (A) Adjunto | 91 | 1.497.768,84 | 2.880 | 1,00 | 2.160 | 0,75 | 720 | 0,25 |
| 19285 | Vicerrector De Docencia | 90 | 1.152.129,87 | 2.880 | 1,00 | 2.880 | 1,00 | 0 | 0,00 |
| 19286 | Vicerrector De Extensión | 91 | 1.497.768,84 | 2.880 | 1,00 | 2.760 | 0,96 | 120 | 0,04 |
| 19287 | Vicerrector De Investigación | 90 | 1.152.129,87 | 2.880 | 1,00 | 2.880 | 1,00 | 0 | 0,00 |
| 19492 | Director de Programa Posgrado | 90 | 1.152.129,87 | 384 | 0,13 | 384 | 0,13 | 0 | 0,00 |

Universidad Nacional
Vicerrectoría de Administración
Programa de Gestión Financiera
Relación de Cargos Fijos
Al 31 de Diciembre del 2017
Total Universidad

| Clave | Nombre | Categoría | Salario Base | Presupuestadas | | Ejecutadas | | Diferencia | |
|-------|---|-----------|--------------|----------------|---------------|------------|---------------|------------|---------------|
| | | | | Horas | Tiempo Compl. | Horas | Tiempo compl. | Horas | Tiempo compl. |
| 19495 | Director | 36 | 868.934,05 | 5.760 | 2,00 | 5.760 | 2,00 | 0 | 0,00 |
| 19496 | Director | 91 | 1.497.768,84 | 2.880 | 1,00 | 2.880 | 1,00 | 0 | 0,00 |
| 50111 | Gestión Operat.Bás.Servicios Generales | 11 | 430.821,54 | 509.625 | 176,95 | 500.611 | 173,82 | 9.014 | 3,13 |
| 50113 | Gestión Operat.Bás.Servicios Generales | 11 | 430.821,54 | 20.160 | 7,00 | 20.160 | 7,00 | 0 | 0,00 |
| 50121 | Gestión Operat. Auxiliar Servicios Generales | 12 | 445.900,39 | 446.965 | 155,20 | 437.893 | 152,05 | 9.072 | 3,15 |
| 50132 | Gestión Operat. Asistencial Servicios Generales | 13 | 465.965,83 | 5.760 | 2,00 | 5.760 | 2,00 | 0 | 0,00 |
| 50141 | Gestión Operat. Especializada Servicios Generales | 14 | 491.593,89 | 108.339 | 37,62 | 105.600 | 36,67 | 2.739 | 0,95 |
| 50142 | Gestión Operat. Especializada Servicios Generales | 14 | 491.593,89 | 14.280 | 4,96 | 14.160 | 4,92 | 120 | 0,04 |
| 50143 | Gestión Operat. Especializada Servicios Generales | 14 | 491.593,89 | 29.520 | 10,25 | 28.864 | 10,02 | 656 | 0,23 |
| 50221 | Técnico Asistencial Servicios Generales | 22 | 529.981,58 | 2.880 | 1,00 | 2.880 | 1,00 | 0 | 0,00 |
| 50222 | Técnico Asistencial Servicios Generales | 22 | 529.981,58 | 2.880 | 1,00 | 2.880 | 1,00 | 0 | 0,00 |
| 50223 | Técnico Asistencial Servicios Generales | 22 | 529.981,58 | 5.760 | 2,00 | 5.760 | 2,00 | 0 | 0,00 |
| 50321 | Profesional Asist. Servicios Generales | 32 | 690.140,42 | 1.560 | 0,54 | 1.440 | 0,50 | 120 | 0,04 |
| 50322 | Profesional Asist. Servicios Generales | 32 | 690.140,42 | 2.880 | 1,00 | 2.880 | 1,00 | 0 | 0,00 |
| 50323 | Profesional Asist. Servicios Generales | 32 | 690.140,42 | 2.880 | 1,00 | 2.880 | 1,00 | 0 | 0,00 |
| 50324 | Profesional Asist. Servicios Generales | 32 | 690.140,42 | 2.880 | 1,00 | 2.880 | 1,00 | 0 | 0,00 |
| 50325 | Profesional Asist. Servicios Generales | 32 | 690.140,42 | 5.760 | 2,00 | 5.760 | 2,00 | 0 | 0,00 |
| 50341 | Profesional Ejecutivo Servicios Generales | 34 | 758.978,83 | 2.880 | 1,00 | 2.880 | 1,00 | 0 | 0,00 |
| 50351 | Jefe de Transporte Institucional | 35 | 808.310,52 | 2.880 | 1,00 | 2.880 | 1,00 | 0 | 0,00 |
| 50352 | Jefe de Seguridad Institucional | 35 | 808.310,52 | 2.880 | 1,00 | 2.880 | 1,00 | 0 | 0,00 |
| 50353 | Jefe de Documentación y Archivo | 35 | 808.310,52 | 2.880 | 1,00 | 2.880 | 1,00 | 0 | 0,00 |
| 50441 | Director Asesor Servicios Generales | 44 | 1.156.553,13 | 2.880 | 1,00 | 2.880 | 1,00 | 0 | 0,00 |
| 51131 | Gestión Operat. Asistenc. Servicios Publicaciones | 13 | 465.965,83 | 2.880 | 1,00 | 2.880 | 1,00 | 0 | 0,00 |
| 51211 | Técnico . Aux. Servicios Publicaciones | 21 | 523.547,43 | 25.920 | 9,00 | 24.952 | 8,66 | 968 | 0,34 |
| 51221 | Técnico . Asist. Servicios Publicaciones | 22 | 529.981,58 | 11.427 | 3,97 | 9.811 | 3,41 | 1.616 | 0,56 |
| 51231 | Técnico . General Servicios Publicaciones | 23 | 564.854,36 | 8.640 | 3,00 | 8.640 | 3,00 | 0 | 0,00 |
| 51241 | Técnico . Analista Servicios Publicaciones | 24 | 618.516,17 | 12.724 | 4,42 | 11.588 | 4,02 | 1.136 | 0,39 |
| 51251 | Técnico . Espec. Servicios Publicaciones | 25 | 683.460,17 | 10.825 | 3,76 | 9.944 | 3,45 | 881 | 0,31 |
| 51253 | Técnico . Espec. Servicios Publicaciones | 25 | 683.460,17 | 8.640 | 3,00 | 8.640 | 3,00 | 0 | 0,00 |
| 51321 | Profesional Asist. Servicios Publicaciones | 32 | 690.140,42 | 5.760 | 2,00 | 5.760 | 2,00 | 0 | 0,00 |
| 51322 | Profesional Asist. Servicios Publicaciones | 32 | 690.140,42 | 2.880 | 1,00 | 2.880 | 1,00 | 0 | 0,00 |
| 51341 | Profesional Ejecutivo Servicios Publicaciones | 34 | 758.978,83 | 2.880 | 1,00 | 2.880 | 1,00 | 0 | 0,00 |
| 51421 | Director Ejecutivo Servicios Publicaciones | 42 | 955.829,38 | 2.880 | 1,00 | 2.880 | 1,00 | 0 | 0,00 |
| 52213 | Técnico Auxiliar Servicios Administrativos | 21 | 523.547,43 | 2.880 | 1,00 | 2.880 | 1,00 | 0 | 0,00 |
| 52231 | Técnico General Servicios Administrativos | 23 | 564.854,36 | 13.915 | 4,83 | 13.771 | 4,78 | 144 | 0,05 |
| 52232 | Técnico General Servicios Administrativos | 23 | 564.854,36 | 2.880 | 1,00 | 2.880 | 1,00 | 0 | 0,00 |
| 52241 | Técnico Analista Servicios Administrativos | 24 | 618.516,17 | 2.880 | 1,00 | 2.880 | 1,00 | 0 | 0,00 |
| 52243 | Técnico Analista Servicios Administrativos | 24 | 618.516,17 | 34.432 | 11,96 | 32.552 | 11,30 | 1.880 | 0,65 |
| 52244 | Técnico/a en Asistencia Estudiantil y Administrativa- Financiera (Sedes Regionales) | 24 | 618.516,17 | 17.248 | 5,99 | 16.640 | 5,78 | 608 | 0,21 |
| 52322 | Profesional.Asistencial Servicios Administrativos | 32 | 690.140,42 | 65.566 | 22,77 | 65.238 | 22,65 | 328 | 0,11 |
| 52324 | Profesional.Asistencial Servicios Administrativos | 32 | 690.140,42 | 8.640 | 3,00 | 8.640 | 3,00 | 0 | 0,00 |
| 52326 | Profesional.Asistencial Servicios Administrativos | 32 | 690.140,42 | 11.520 | 4,00 | 11.512 | 4,00 | 8 | 0,00 |
| 52327 | Administrador/a de apoyo en Sedes Regionales | 32 | 690.140,42 | 8.640 | 3,00 | 8.368 | 2,91 | 272 | 0,09 |
| 52328 | Profesional Asistencial en Servicios Administrativos | 32 | 690.140,42 | 432 | 0,15 | 432 | 0,15 | 0 | 0,00 |
| 52342 | Profesional Ejecutivo en Servicios Administrativos | 34 | 758.978,83 | 150.296 | 52,19 | 148.472 | 51,55 | 1.824 | 0,63 |
| 52343 | Profesional Ejecutivo en Servicios Administrativos | 34 | 758.978,83 | 22.944 | 7,97 | 22.944 | 7,97 | 0 | 0,00 |
| 52344 | Profesional Ejecutivo en Servicios Administrativos | 34 | 758.978,83 | 17.280 | 6,00 | 17.280 | 6,00 | 0 | 0,00 |
| 52351 | Profesional Analista Servicios Administrativos | 35 | 808.310,52 | 17.408 | 6,04 | 16.208 | 5,63 | 1.200 | 0,42 |
| 52352 | Profesional Analista Servicios Administrativos | 35 | 808.310,52 | 2.882 | 1,00 | 2.880 | 1,00 | 2 | 0,00 |
| 52353 | Profesional Analista Servicios Administrativos | 35 | 808.310,52 | 11.520 | 4,00 | 11.520 | 4,00 | 0 | 0,00 |
| 52361 | Director Ejecutivo Servicios Administrativos | 36 | 868.934,05 | 5.760 | 2,00 | 5.760 | 2,00 | 0 | 0,00 |
| 52371 | Profesional Asesor de Proceso Servicios Administrativos | 37 | 942.792,77 | 17.280 | 6,00 | 17.280 | 6,00 | 0 | 0,00 |
| 52381 | Profesional Asesor General Servicios Administrativos | 38 | 1.032.360,20 | 2.880 | 1,00 | 2.880 | 1,00 | 0 | 0,00 |
| 52421 | Director Ejecutivo Servicios Administrativos | 42 | 955.829,38 | 28.800 | 10,00 | 28.800 | 10,00 | 0 | 0,00 |
| 52431 | Director Especialista Servicios Administrativos | 43 | 1.051.411,93 | 2.880 | 1,00 | 2.880 | 1,00 | 0 | 0,00 |

Universidad Nacional
Vicerrectoría de Administración
Programa de Gestión Financiera
Relación de Cargos Fijos
Al 31 de Diciembre del 2017
Total Universidad

| Clave | Nombre | Categoría | Salario Base | Presupuestadas | | Ejecutadas | | Diferencia | |
|-------|---|-----------|--------------|----------------|---------------|------------|---------------|------------|---------------|
| | | | | Horas | Tiempo Compl. | Horas | Tiempo compl. | Horas | Tiempo compl. |
| 52441 | Director Asesor Servicios Administrativos | 44 | 1.156.553,13 | 5.760 | 2,00 | 5.760 | 2,00 | 0 | 0,00 |
| 53111 | Gestión Operativa Básica Planeamiento Espacial | 11 | 430.821,54 | 37.440 | 13,00 | 36.320 | 12,61 | 1.120 | 0,39 |
| 53131 | Gestión Operativa Asistenc. Planeamiento Espacial | 13 | 465.965,83 | 5.760 | 2,00 | 5.760 | 2,00 | 0 | 0,00 |
| 53141 | Gestión Operativa Especial. Planeamiento Espacial | 14 | 491.593,89 | 5.760 | 2,00 | 5.760 | 2,00 | 0 | 0,00 |
| 53211 | Técnico Auxiliar Planeamiento Espacial | 21 | 523.547,43 | 37.440 | 13,00 | 37.440 | 13,00 | 0 | 0,00 |
| 53221 | Técnico Asistencial Planeamiento Espacial | 22 | 529.981,58 | 57.600 | 20,00 | 53.144 | 18,45 | 4.456 | 1,55 |
| 53231 | Técnico General Planeamiento Espacial | 23 | 564.854,36 | 23.040 | 8,00 | 21.464 | 7,45 | 1.576 | 0,55 |
| 53241 | Técnico Analista Planeamiento Espacial | 24 | 618.516,17 | 11.520 | 4,00 | 8.640 | 3,00 | 2.880 | 1,00 |
| 53251 | Técnico Especial. Planeamiento Espacial | 25 | 683.460,17 | 2.880 | 1,00 | 2.880 | 1,00 | 0 | 0,00 |
| 53252 | Técnico Especializado en Servicios | 25 | 683.460,17 | 720 | 0,25 | 712 | 0,25 | 8 | 0,00 |
| 53321 | Profesional Asistencial Planeamiento Espacial | 32 | 690.140,42 | 28.382 | 9,85 | 24.880 | 8,64 | 3.502 | 1,22 |
| 53351 | Profesional Analista Planeamiento Espacial | 35 | 808.310,52 | 53.682 | 18,64 | 48.084 | 16,70 | 5.598 | 1,94 |
| 53352 | Profesional Analista Planeamiento Espacial | 35 | 808.310,52 | 2.880 | 1,00 | 2.880 | 1,00 | 0 | 0,00 |
| 53353 | Jefe de Mantenimiento de la Obra Civil | 35 | 808.310,52 | 7.200 | 2,50 | 6.800 | 2,36 | 400 | 0,14 |
| 53354 | Prof. Analista: Plan. Espac. Regente. Ambient. | 35 | 808.310,52 | 2.232 | 0,78 | 2.232 | 0,78 | 0 | 0,00 |
| 53363 | Profesional Especialista Planeamiento Espacial | 36 | 868.934,05 | 2.880 | 1,00 | 2.880 | 1,00 | 0 | 0,00 |
| 53364 | Jefe de Planificación de los Campus | 36 | 868.934,05 | 5.760 | 2,00 | 5.760 | 2,00 | 0 | 0,00 |
| 53381 | Profesional Asesor General Planeamiento Espacial | 38 | 1.032.360,20 | 2.880 | 1,00 | 2.880 | 1,00 | 0 | 0,00 |
| 53441 | Director Asesor Planeamiento Espacial | 44 | 1.156.553,13 | 2.880 | 1,00 | 2.880 | 1,00 | 0 | 0,00 |
| 54141 | Gestión Operativa Especializada Proveeduría | 14 | 491.593,89 | 10.173 | 3,53 | 10.173 | 3,53 | 0 | 0,00 |
| 54211 | Técnico Auxiliar Proveeduría | 21 | 523.547,43 | 17.280 | 6,00 | 17.280 | 6,00 | 0 | 0,00 |
| 54241 | Técnico Analista Proveeduría | 24 | 618.516,17 | 3.960 | 1,38 | 2.880 | 1,00 | 1.080 | 0,38 |
| 54251 | Controlador/a de Inventario y Almacenaje. | 25 | 683.460,17 | 5.760 | 2,00 | 5.760 | 2,00 | 0 | 0,00 |
| 54322 | Profesional Asistencial Proveeduría | 32 | 690.140,42 | 18.000 | 6,25 | 17.864 | 6,20 | 136 | 0,05 |
| 54351 | Profesional Analista Proveeduría | 35 | 808.310,52 | 46.552 | 16,16 | 46.472 | 16,14 | 80 | 0,03 |
| 54354 | Profesional Analista Proveeduría | 35 | 808.310,52 | 2.880 | 1,00 | 2.880 | 1,00 | 0 | 0,00 |
| 54361 | Profesional Especialista Proveeduría | 36 | 868.934,05 | 8.592 | 2,98 | 8.400 | 2,92 | 192 | 0,07 |
| 54441 | Director Asesor Proveeduría | 44 | 1.156.553,13 | 2.880 | 1,00 | 2.880 | 1,00 | 0 | 0,00 |
| 55211 | Técnico Auxiliar Financiero Contable | 21 | 523.547,43 | 8.640 | 3,00 | 8.104 | 2,81 | 536 | 0,19 |
| 55221 | Técnico Asistencial Financiero Contable | 22 | 529.981,58 | 10.080 | 3,50 | 10.080 | 3,50 | 0 | 0,00 |
| 55231 | Técnico General Financiero Contable | 23 | 564.854,36 | 36.911 | 12,82 | 35.356 | 12,28 | 1.555 | 0,54 |
| 55251 | Técnico Especializado Financiero Contable | 25 | 683.460,17 | 17.280 | 6,00 | 17.112 | 5,94 | 168 | 0,06 |
| 55321 | Profesional Asistencial Financiero Contable | 32 | 690.140,42 | 34.560 | 12,00 | 34.376 | 11,94 | 184 | 0,06 |
| 55341 | Profesional Ejecutivo Financiero Contable | 34 | 758.978,83 | 8.640 | 3,00 | 8.640 | 3,00 | 0 | 0,00 |
| 55351 | Profesional Analista Financiero Contable | 35 | 808.310,52 | 34.562 | 12,00 | 34.560 | 12,00 | 2 | 0,00 |
| 55361 | Profesional Especialista Financiero Contable | 36 | 868.934,05 | 14.400 | 5,00 | 14.400 | 5,00 | 0 | 0,00 |
| 55362 | Profesional Especialista Financiero Contable | 36 | 868.934,05 | 2.880 | 1,00 | 2.880 | 1,00 | 0 | 0,00 |
| 55441 | Director Asesor Financiero Contable | 44 | 1.156.553,13 | 2.880 | 1,00 | 2.880 | 1,00 | 0 | 0,00 |
| 56241 | Técnico Analista Desarrollo Humano | 24 | 618.516,17 | 5.760 | 2,00 | 5.760 | 2,00 | 0 | 0,00 |
| 56251 | Técnico Especializado En Derechos Humanos | 25 | 683.460,17 | 45.605 | 15,84 | 44.981 | 15,62 | 624 | 0,22 |
| 56321 | Profesional Asistencial Desarrollo Humano | 32 | 690.140,42 | 8.640 | 3,00 | 8.640 | 3,00 | 0 | 0,00 |
| 56322 | Profesional Asistencial Desarrollo Humano | 32 | 690.140,42 | 11.520 | 4,00 | 11.200 | 3,89 | 320 | 0,11 |
| 56323 | Profesional Asistencial Desarrollo Humano | 32 | 690.140,42 | 2.880 | 1,00 | 2.880 | 1,00 | 0 | 0,00 |
| 56351 | Técnico Analista Desarrollo Humano | 35 | 808.310,52 | 47.760 | 16,58 | 47.600 | 16,53 | 160 | 0,06 |
| 56352 | Técnico Analista Desarrollo Humano | 35 | 808.310,52 | 2.880 | 1,00 | 2.880 | 1,00 | 0 | 0,00 |
| 56354 | Técnico Analista Desarrollo Humano | 35 | 808.310,52 | 2.880 | 1,00 | 2.880 | 1,00 | 0 | 0,00 |
| 56355 | Técnico Analista Desarrollo Humano | 35 | 808.310,52 | 5.760 | 2,00 | 5.760 | 2,00 | 0 | 0,00 |
| 56356 | Técnico Analista Desarrollo Humano | 35 | 808.310,52 | 2.880 | 1,00 | 2.880 | 1,00 | 0 | 0,00 |
| 56358 | Técnico Analista Desarrollo Humano | 35 | 808.310,52 | 2.880 | 1,00 | 2.880 | 1,00 | 0 | 0,00 |
| 56361 | Profesional Especialista Desarrollo Humano | 36 | 868.934,05 | 14.400 | 5,00 | 12.688 | 4,41 | 1.712 | 0,59 |
| 56441 | Director Asesor Desarrollo Humano | 44 | 1.156.553,13 | 2.880 | 1,00 | 2.880 | 1,00 | 0 | 0,00 |
| 57211 | Técnico Auxiliar Desarrollo Tecnológico | 21 | 523.547,43 | 14.464 | 5,02 | 14.320 | 4,97 | 144 | 0,05 |
| 57221 | Técnico Asistencial Desarrollo Tecnológico | 22 | 529.981,58 | 5.760 | 2,00 | 5.760 | 2,00 | 0 | 0,00 |
| 57231 | Técnico General Desarrollo Tecnológico | 23 | 564.854,36 | 6.000 | 2,08 | 5.760 | 2,00 | 240 | 0,08 |
| 57241 | Técnico Analista Desarrollo Tecnológico | 24 | 618.516,17 | 64.800 | 22,50 | 63.682 | 22,11 | 1.118 | 0,39 |
| 57251 | Técnico Especializado Desarrollo Tecnológico | 25 | 683.460,17 | 30.960 | 10,75 | 30.488 | 10,59 | 472 | 0,16 |

Universidad Nacional
Vicerrectoría de Administración
Programa de Gestión Financiera
Relación de Cargos Fijos
A1 31 de Diciembre del 2017
Total Universidad

| Clave | Nombre | Categoría | Salario Base | Presupuestadas | | Ejecutadas | | Diferencia | |
|-------|---|-----------|--------------|----------------|---------------|------------|---------------|------------|---------------|
| | | | | Horas | Tiempo Compl. | Horas | Tiempo compl. | Horas | Tiempo compl. |
| 57321 | Profesional Asistencial Desarrollo Tecnológico | 32 | 690.140,42 | 63.694 | 22,12 | 62.526 | 21,71 | 1.168 | 0,41 |
| 57322 | Profesional Asistencial Desarrollo Tecnológico | 32 | 690.140,42 | 14.400 | 5,00 | 12.120 | 4,21 | 2.280 | 0,79 |
| 57341 | Profesional Ejecutivo Desarrollo Tecnológico | 34 | 758.978,83 | 78.618 | 27,30 | 78.080 | 27,11 | 538 | 0,19 |
| 57342 | Profesional Ejecutivo Desarrollo Tecnológico | 34 | 758.978,83 | 10.080 | 3,50 | 10.080 | 3,50 | 0 | 0,00 |
| 57343 | Profesional Ejecutivo Desarrollo Tecnológico | 34 | 758.978,83 | 11.520 | 4,00 | 11.312 | 3,93 | 208 | 0,07 |
| 57351 | Profesional Analista Desarrollo Tecnológico | 35 | 808.310,52 | 28.800 | 10,00 | 28.800 | 10,00 | 0 | 0,00 |
| 57352 | Profesional Analista Desarrollo Tecnológico | 35 | 808.310,52 | 11.520 | 4,00 | 11.520 | 4,00 | 0 | 0,00 |
| 57354 | Profesional Analista Desarrollo Tecnológico | 35 | 808.310,52 | 5.760 | 2,00 | 5.760 | 2,00 | 0 | 0,00 |
| 57361 | Profesional Especialista Desarrollo Tecnológico | 36 | 868.934,05 | 14.056 | 4,88 | 14.056 | 4,88 | 0 | 0,00 |
| 57371 | Profesional Asesor de Proceso Desarrollo Tecnológico | 37 | 942.792,77 | 10.080 | 3,50 | 8.880 | 3,08 | 1.200 | 0,42 |
| 57441 | Director Asesor Desarrollo Tecnológico | 44 | 1.156.553,13 | 2.880 | 1,00 | 2.640 | 0,92 | 240 | 0,08 |
| 57442 | Director Asesor Desarrollo Tecnológico | 44 | 1.156.553,13 | 2.880 | 1,00 | 2.880 | 1,00 | 0 | 0,00 |
| 57451 | Director Asesor General Desarrollo Tecnológico | 45 | 1.272.207,29 | 2.880 | 1,00 | 2.872 | 1,00 | 8 | 0,00 |
| 58341 | Profesional Ejecutivo Planeamiento | 34 | 758.978,83 | 8.640 | 3,00 | 8.640 | 3,00 | 0 | 0,00 |
| 58351 | Profesional Analista Planeamiento | 35 | 808.310,52 | 25.920 | 9,00 | 25.528 | 8,86 | 392 | 0,14 |
| 58361 | Profesional Especialista Planeamiento | 36 | 868.934,05 | 17.280 | 6,00 | 17.280 | 6,00 | 0 | 0,00 |
| 58381 | Profesional Asesor General Planeamiento | 38 | 1.032.360,20 | 2.880 | 1,00 | 2.880 | 1,00 | 0 | 0,00 |
| 58441 | Director Asesor Planeamiento | 44 | 1.156.553,13 | 2.880 | 1,00 | 2.880 | 1,00 | 0 | 0,00 |
| 59322 | Profesional Asistencial Relaciones Internas y Externas | 32 | 690.140,42 | 2.880 | 1,00 | 2.880 | 1,00 | 0 | 0,00 |
| 59323 | Profesional Asistencial Relaciones Internas y Externas | 32 | 690.140,42 | 2.880 | 1,00 | 2.880 | 1,00 | 0 | 0,00 |
| 59351 | Profesional Analista Relaciones Internas y Externas | 35 | 808.310,52 | 28.800 | 10,00 | 25.920 | 9,00 | 2.880 | 1,00 |
| 59361 | Profesional Especialista Relaciones Internas y Externas | 36 | 868.934,05 | 7.848 | 2,73 | 7.792 | 2,71 | 56 | 0,02 |
| 59362 | Profesional Especialista Relaciones Internas y Externas | 36 | 868.934,05 | 11.520 | 4,00 | 8.640 | 3,00 | 2.880 | 1,00 |
| 59363 | Profes.Espec. En relaciones interna y externas Rectoría | 36 | 868.934,05 | 2.880 | 1,00 | 2.880 | 1,00 | 0 | 0,00 |
| 59431 | Director Especialista Relaciones Internas y Externas | 43 | 1.051.411,93 | 5.760 | 2,00 | 5.760 | 2,00 | 0 | 0,00 |
| 60321 | Profesional Asistencial Gestión Jurídica | 32 | 690.140,42 | 10.800 | 3,75 | 10.228 | 3,55 | 572 | 0,20 |
| 60371 | Profesional Asesor de Proceso Gestion Juridica | 37 | 942.792,77 | 34.304 | 11,91 | 32.676 | 11,35 | 1.628 | 0,57 |
| 60441 | Director Asesor Gestión Jurídica | 44 | 1.156.553,13 | 2.880 | 1,00 | 2.880 | 1,00 | 0 | 0,00 |
| 61361 | Profesional Especialista Control Interno y Fiscal. | 36 | 868.934,05 | 33.120 | 11,50 | 27.600 | 9,58 | 5.520 | 1,92 |
| 61362 | Profesional Especialista Control Interno y Fiscal. | 36 | 868.934,05 | 2.880 | 1,00 | 2.880 | 1,00 | 0 | 0,00 |
| 61371 | Profesional Asesor de Proceso Control Interno y Fiscal. | 37 | 942.792,77 | 1.920 | 0,67 | 0 | 0,00 | 1.920 | 0,67 |
| 61372 | Profesional Asesor de Proceso Control Interno y Fiscal. | 37 | 942.792,77 | 2.880 | 1,00 | 2.880 | 1,00 | 0 | 0,00 |
| 61431 | Director Especialista Control Interno y Fiscalización. | 43 | 1.051.411,93 | 5.280 | 1,83 | 4.080 | 1,42 | 1.200 | 0,42 |
| 61432 | Director Especialista Control Interno y Fiscalización. | 43 | 1.051.411,93 | 2.880 | 1,00 | 2.880 | 1,00 | 0 | 0,00 |
| 61471 | Gestión Fiscalizadora Subcontralor Universitario | 47 | 1.367.028,53 | 2.880 | 1,00 | 2.880 | 1,00 | 0 | 0,00 |
| 61481 | Gestión Fiscalizadora Contralor Universitario | 48 | 1.399.427,51 | 2.880 | 1,00 | 2.880 | 1,00 | 0 | 0,00 |
| 62121 | Gestión Operativa Auxiliar Servicios Paraacadémicos | 12 | 445.900,39 | 85.680 | 29,75 | 85.616 | 29,73 | 64 | 0,02 |
| 62122 | Gestión Operativa Auxiliar Servicios Paraacadémicos | 12 | 445.900,39 | 2.160 | 0,75 | 2.160 | 0,75 | 0 | 0,00 |
| 62132 | Gestión Operativa Asistenc. Servicios Paraacadémicos | 13 | 465.965,83 | 23.040 | 8,00 | 21.432 | 7,44 | 1.608 | 0,56 |
| 62133 | Gestión Operativa Asistenc. Servicios Paraacadémicos | 13 | 465.965,83 | 8.640 | 3,00 | 8.640 | 3,00 | 0 | 0,00 |
| 62134 | Gestión Operativa Asistenc. Servicios Paraacadémicos | 13 | 465.965,83 | 5.024 | 1,74 | 4.488 | 1,56 | 536 | 0,19 |
| 62211 | Técnico Auxiliar Servicios Paraacadémicos | 21 | 523.547,43 | 29.218 | 10,15 | 27.928 | 9,70 | 1.290 | 0,45 |
| 62221 | Técnico Asistenc. Servicios Paraacadémicos | 22 | 529.981,58 | 4.320 | 1,50 | 2.880 | 1,00 | 1.440 | 0,50 |
| 62231 | Técnico General Servicios Paraacadémicos | 23 | 564.854,36 | 18.000 | 6,25 | 17.944 | 6,23 | 56 | 0,02 |
| 62233 | Técnico General Servicios Paraacadémicos | 23 | 564.854,36 | 129.360 | 44,92 | 121.687 | 42,25 | 7.673 | 2,66 |
| 62234 | Técnico General Servicios Paraacadémicos | 23 | 564.854,36 | 17.280 | 6,00 | 17.280 | 6,00 | 0 | 0,00 |
| 62243 | Técnico Analista Servicios Paraacadémicos | 24 | 618.516,17 | 5.760 | 2,00 | 5.760 | 2,00 | 0 | 0,00 |
| 62251 | Técnico Especializado Servicios Paraacadémicos | 25 | 683.460,17 | 9.360 | 3,25 | 8.640 | 3,00 | 720 | 0,25 |
| 62252 | Técnico Especializado Servicios Paraacadémicos | 25 | 683.460,17 | 59.040 | 20,50 | 57.828 | 20,08 | 1.212 | 0,42 |
| 62253 | Técnico Especializado Servicios Paraacadémicos | 25 | 683.460,17 | 2.880 | 1,00 | 2.640 | 0,92 | 240 | 0,08 |
| 62321 | Profesional Asistencial Servicios Paraacadémicos | 32 | 690.140,42 | 2.880 | 1,00 | 2.880 | 1,00 | 0 | 0,00 |
| 62323 | Profesional Asistencial Servicios Paraacadémicos | 32 | 690.140,42 | 2.880 | 1,00 | 2.880 | 1,00 | 0 | 0,00 |
| 62324 | Profesional Asistencial Servicios Paraacadémicos | 32 | 690.140,42 | 2.880 | 1,00 | 2.880 | 1,00 | 0 | 0,00 |
| 62326 | Profesional Asistencial Servicios Paraacadémicos | 32 | 690.140,42 | 960 | 0,33 | 960 | 0,33 | 0 | 0,00 |
| 62343 | Profesional Ejecutivo Servicios Paraacadémicos | 34 | 758.978,83 | 2.880 | 1,00 | 2.880 | 1,00 | 0 | 0,00 |
| 62351 | Profesional Analista Servicios Paraacadémicos | 35 | 808.310,52 | 2.880 | 1,00 | 2.880 | 1,00 | 0 | 0,00 |

Universidad Nacional
Vicerrectoría de Administración
Programa de Gestión Financiera
Relación de Cargos Fijos
Al 31 de Diciembre del 2017
Total Universidad

| Clave | Nombre | Categoría | Salario Base | Presupuestadas | | Ejecutadas | | Diferencia | |
|----------------|--|-----------|--------------|------------------|---------------|------------------|---------------|----------------|---------------|
| | | | | Horas | Tiempo Compl. | Horas | Tiempo compl. | Horas | Tiempo compl. |
| 62352 | Profesional Analista Servicios Paraacadémicos | 35 | 808.310,52 | 2.880 | 1,00 | 2.880 | 1,00 | 0 | 0,00 |
| 63121 | Gestión Operativa Auxiliar SIDUNA | 12 | 445.900,39 | 5.760 | 2,00 | 5.760 | 2,00 | 0 | 0,00 |
| 63241 | Técnico Analista SIDUNA | 24 | 618.516,17 | 37.440 | 13,00 | 36.746 | 12,76 | 694 | 0,24 |
| 63321 | Profesional Asistencial SIDUNA | 32 | 690.140,42 | 36.000 | 12,50 | 35.532 | 12,34 | 468 | 0,16 |
| 63322 | Profesional Asistencial SIDUNA | 32 | 690.140,42 | 2.880 | 1,00 | 2.880 | 1,00 | 0 | 0,00 |
| 63323 | Profesional Asistencial SIDUNA | 32 | 690.140,42 | 11.520 | 4,00 | 11.392 | 3,96 | 128 | 0,04 |
| 63324 | Profesional Asistencial SIDUNA | 32 | 690.140,42 | 65.700 | 22,81 | 64.560 | 22,42 | 1.140 | 0,40 |
| 63325 | Profesional Asistencial SIDUNA | 32 | 690.140,42 | 11.520 | 4,00 | 11.520 | 4,00 | 0 | 0,00 |
| 63341 | Profesional Ejecutivo SIDUNA | 34 | 758.978,83 | 23.040 | 8,00 | 23.040 | 8,00 | 0 | 0,00 |
| 63351 | Profesional Analista SIDUNA | 35 | 808.310,52 | 2.880 | 1,00 | 2.640 | 0,92 | 240 | 0,08 |
| 63352 | Profesional Analista SIDUNA | 35 | 808.310,52 | 17.280 | 6,00 | 15.472 | 5,37 | 1.808 | 0,63 |
| 63361 | Profesional Especialista SIDUNA | 36 | 868.934,05 | 20.160 | 7,00 | 20.048 | 6,96 | 112 | 0,04 |
| 63441 | Director Asesor SIDUNA | 44 | 1.156.553,13 | 2.880 | 1,00 | 2.880 | 1,00 | 0 | 0,00 |
| 64221 | Técnico Asistencial Vida Estudiantil | 22 | 529.981,58 | 5.760 | 2,00 | 5.760 | 2,00 | 0 | 0,00 |
| 64222 | Técnico Asistencial Vida Estudiantil | 22 | 529.981,58 | 2.880 | 1,00 | 2.880 | 1,00 | 0 | 0,00 |
| 64232 | Técnico General Vida Estudiantil | 23 | 564.854,36 | 720 | 0,25 | 720 | 0,25 | 0 | 0,00 |
| 64241 | Técnico Analista Vida Estudiantil | 24 | 618.516,17 | 2.880 | 1,00 | 2.880 | 1,00 | 0 | 0,00 |
| 64242 | Técnico Analista Vida Estudiantil | 24 | 618.516,17 | 5.760 | 2,00 | 4.568 | 1,59 | 1.192 | 0,41 |
| 64321 | Profesional Asistencial Vida Estudiantil | 32 | 690.140,42 | 65.276 | 22,67 | 62.336 | 21,64 | 2.940 | 1,02 |
| 64325 | Profesional Asistencial Vida Estudiantil | 32 | 690.140,42 | 2.880 | 1,00 | 2.880 | 1,00 | 0 | 0,00 |
| 64341 | Profesional Ejecutivo Vida Estudiantil | 34 | 758.978,83 | 110.404 | 38,33 | 108.560 | 37,69 | 1.844 | 0,64 |
| 64343 | Profesional Ejecutivo Vida Estudiantil | 34 | 758.978,83 | 2.880 | 1,00 | 2.632 | 0,91 | 248 | 0,09 |
| 64346 | Profesional Ejecutivo Vida Estudiantil | 34 | 758.978,83 | 2.880 | 1,00 | 2.880 | 1,00 | 0 | 0,00 |
| 64352 | Profesional Analista Vida Estudiantil | 35 | 808.310,52 | 23.024 | 7,99 | 19.928 | 6,92 | 3.096 | 1,08 |
| 64361 | Profesional Especialista Vida Estudiantil | 36 | 868.934,05 | 8.640 | 3,00 | 8.288 | 2,88 | 352 | 0,12 |
| 64362 | Profesional Especialista Vida Estudiantil | 36 | 868.934,05 | 2.880 | 1,00 | 2.880 | 1,00 | 0 | 0,00 |
| 64364 | Profesional Especialista Vida Estudiantil | 36 | 868.934,05 | 11.520 | 4,00 | 10.536 | 3,66 | 984 | 0,34 |
| 64431 | Director Especialista Vida Estudiantil | 43 | 1.051.411,93 | 2.880 | 1,00 | 2.880 | 1,00 | 0 | 0,00 |
| 64433 | Director Especialista Vida Estudiantil | 43 | 1.051.411,93 | 2.880 | 1,00 | 2.248 | 0,78 | 632 | 0,22 |
| 64434 | Director Especialista Vida Estudiantil | 43 | 1.051.411,93 | 2.880 | 1,00 | 2.880 | 1,00 | 0 | 0,00 |
| 64435 | Director Especialista Vida Estudiantil | 43 | 1.051.411,93 | 2.880 | 1,00 | 2.880 | 1,00 | 0 | 0,00 |
| 65121 | Gestión Operativa Auxiliar Servicios Secretariales | 12 | 445.900,39 | 14.400 | 5,00 | 13.436 | 4,67 | 964 | 0,33 |
| 65122 | Gestión Operativa Auxiliar Servicios Secretariales | 12 | 445.900,39 | 136.742 | 47,48 | 133.012 | 46,18 | 3.730 | 1,30 |
| 65211 | Técnico Auxiliar Servicios Secretariales | 21 | 523.547,43 | 174.996 | 60,76 | 168.836 | 58,62 | 6.160 | 2,14 |
| 65221 | Técnico Asistencial Servicios Secretariales | 22 | 529.981,58 | 292.692 | 101,63 | 288.327 | 100,11 | 4.365 | 1,52 |
| 65222 | Técnico Asistencial Servicios Secretariales | 22 | 529.981,58 | 16.648 | 5,78 | 14.952 | 5,19 | 1.696 | 0,59 |
| 65223 | Técnico Asistencial Servicios Secretariales | 22 | 529.981,58 | 51.888 | 18,02 | 51.312 | 17,82 | 576 | 0,20 |
| 65311 | Profesional Auxiliar Servicios Secretariales | 31 | 552.110,79 | 142.836 | 49,60 | 140.380 | 48,74 | 2.456 | 0,85 |
| 65321 | Profesional Asistencial Servicios Secretariales | 32 | 690.140,42 | 23.040 | 8,00 | 22.800 | 7,92 | 240 | 0,08 |
| 65322 | Profesional Asistencial Servicios Secretariales | 32 | 690.140,42 | 5.760 | 2,00 | 5.760 | 2,00 | 0 | 0,00 |
| 65323 | Profesional Asistencial Servicios Secretariales | 32 | 690.140,42 | 2.880 | 1,00 | 2.880 | 1,00 | 0 | 0,00 |
| 65411 | Director Administrativo Servicios Secretariales | 41 | 868.934,05 | 2.880 | 1,00 | 2.880 | 1,00 | 0 | 0,00 |
| 66321 | Profesional Asistencial en Servicios de apoyo | 32 | 690.140,42 | 5.068 | 1,76 | 5.064 | 1,76 | 4 | 0,00 |
| Totales | | | | 8.588.407 | 3.017 | 8.400.821 | 2.917 | 287.586 | 100 |

Universidad Nacional
Vicerrectoría de Administración
Programa de Gestión Financiera
Relación de Cargos Fijos
Al 31 de Diciembre del 2017
Programa Académico

| Clave | Nombre | Categoría | Salario Base | Presupuestadas | | Ejecutadas | | Diferencia | |
|-------|--|-----------|--------------|----------------|---------------|------------|---------------|------------|---------------|
| | | | | Horas | Tiempo Compl. | Horas | Tiempo compl. | Horas | Tiempo compl. |
| 126 | Decano | 54 | 815.186,55 | 1.876 | 0,65 | 516 | 0,18 | 1.360 | 0,47 |
| 1732 | Decano | 54 | 815.186,55 | 2.880 | 1,00 | 2.880 | 1,00 | 0 | 0,00 |
| 1889 | Coordinador Ejecutivo | 84 | 1.252.315,08 | 5.760 | 2,00 | 5.760 | 2,00 | 0 | 0,00 |
| 1891 | Delegado Institucional | 84 | 1.252.315,08 | 720 | 0,25 | 0,00 | 0,00 | 720 | 0,25 |
| 9160 | Profesor visitante | 90 | 1.152.129,87 | 2.860 | 0,99 | 2.528 | 0,88 | 332 | 0,12 |
| 9187 | Profesor Bachiller | 87 | 741.901,81 | 17.097 | 5,94 | 15.489 | 5,38 | 1.608 | 0,56 |
| 9188 | Profesor Instructor Licenciado | 88 | 872.825,66 | 733.220 | 254,59 | 678.900 | 235,73 | 54.320 | 18,86 |
| 9189 | Profesor 1 | 89 | 960.108,23 | 592.626 | 205,77 | 568.320 | 197,33 | 24.306 | 8,44 |
| 9190 | Profesor 2 | 90 | 1.152.129,87 | 1.535.011 | 532,99 | 1.503.169 | 521,93 | 31.842 | 11,06 |
| 9191 | Catedrático | 91 | 1.497.768,84 | 567.265 | 196,97 | 550.128 | 191,02 | 17.137 | 5,95 |
| 9590 | Jubilado en Condicion Especial | 91 | 1.497.768,84 | 360 | 0,13 | 360 | 0,13 | 0 | 0,00 |
| 9595 | Prof. Jubilado Ordinario | 90 | 1.152.129,87 | 2.631 | 0,91 | 2.614 | 0,91 | 17 | 0,01 |
| 19189 | Profesor I Laborales de Dirección | 91 | 1.497.768,84 | 2.880 | 1,00 | 2.880 | 1,00 | 0 | 0,00 |
| 19193 | Director Unidad Académica | 88 | 872.825,66 | 11.520 | 4,00 | 11.520 | 4,00 | 0 | 0,00 |
| 19193 | Director Unidad Académica | 89 | 960.108,23 | 14.400 | 5,00 | 14.400 | 5,00 | 0 | 0,00 |
| 19193 | Director Unidad Académica | 90 | 1.152.129,87 | 62.660 | 21,76 | 60.790 | 21,11 | 1.870 | 0,65 |
| 19193 | Director Unidad Académica | 91 | 1.497.768,84 | 41.762 | 14,50 | 40.682 | 14,13 | 1.080 | 0,38 |
| 19194 | Decano | 54 | 815.186,55 | 2.880 | 1,00 | 2.880 | 1,00 | 0 | 0,00 |
| 19194 | Decano | 88 | 872.825,66 | 2.880 | 1,00 | 2.880 | 1,00 | 0 | 0,00 |
| 19194 | Decano | 89 | 960.108,23 | 2.880 | 1,00 | 2.880 | 1,00 | 0 | 0,00 |
| 19194 | Decano | 90 | 1.152.129,87 | 11.520 | 4,00 | 11.512 | 4,00 | 8 | 0,00 |
| 19194 | Decano | 91 | 1.497.768,84 | 8.640 | 3,00 | 8.640 | 3,00 | 0 | 0,00 |
| 19195 | Presidente Carrera Académica | 90 | 1.152.129,87 | 4.320 | 1,50 | 4.320 | 1,50 | 0 | 0,00 |
| 19198 | Miembro Comisión Carrera Académica | 90 | 1.152.129,87 | 4.320 | 1,50 | 4.320 | 1,50 | 0 | 0,00 |
| 19199 | Presidente Carrera Académica | 91 | 1.497.768,84 | 2.160 | 0,75 | 2.160 | 0,75 | 0 | 0,00 |
| 19202 | Miembro SEPUNA | 91 | 1.497.768,84 | 2.880 | 1,00 | 2.880 | 1,00 | 0 | 0,00 |
| 19203 | Presidente SEPUNA | 91 | 1.497.768,84 | 2.160 | 0,75 | 2.160 | 0,75 | 0 | 0,00 |
| 19217 | Subdirector de Unidad Academica | 88 | 872.825,66 | 6.606 | 2,29 | 6.426 | 2,23 | 180 | 0,06 |
| 19217 | Subdirector de Unidad Academica | 89 | 960.108,23 | 8.744 | 3,04 | 7.748 | 2,69 | 996 | 0,35 |
| 19217 | Subdirector de Unidad Academica | 90 | 1.152.129,87 | 25.606 | 8,89 | 21.430 | 7,44 | 4.176 | 1,45 |
| 19217 | Subdirector de Unidad Academica | 91 | 1.497.768,84 | 5.040 | 1,75 | 5.040 | 1,75 | 0 | 0,00 |
| 19219 | Vicedecano (a) | 90 | 1.152.129,87 | 19.440 | 6,75 | 19.440 | 6,75 | 0 | 0,00 |
| 19219 | Vicedecano (a) | 91 | 1.497.768,84 | 5.760 | 2,00 | 5.760 | 2,00 | 0 | 0,00 |
| 19221 | Vicedecano Administrativo | 91 | 1.497.768,84 | 2.880 | 1,00 | 2.640 | 0,92 | 240 | 0,08 |
| 19262 | Coordinador Programa Posgrado | 88 | 872.825,66 | 2.171 | 0,75 | 2.171 | 0,75 | 0 | 0,00 |
| 19262 | Coordinador Programa Posgrado | 90 | 1.152.129,87 | 28.020 | 9,73 | 26.320 | 9,14 | 1.700 | 0,59 |
| 19262 | Coordinador Programa Posgrado | 91 | 1.497.768,84 | 5.040 | 1,75 | 5.016 | 1,74 | 24 | 0,01 |
| 19276 | Presidente Comité Ético Científico | 90 | 1.152.129,87 | 689 | 0,24 | 688 | 0,24 | 1 | 0,00 |
| 19284 | Rector (A) Adjunto | 91 | 1.497.768,84 | 2.880 | 1,00 | 2.160 | 0,75 | 720 | 0,25 |
| 19285 | Vicerrector De Docencia | 90 | 1.152.129,87 | 2.880 | 1,00 | 2.880 | 1,00 | 0 | 0,00 |
| 19286 | Vicerrector De Extensión | 91 | 1.497.768,84 | 2.880 | 1,00 | 2.760 | 0,96 | 120 | 0,04 |
| 19287 | Vicerrector De Investigación | 90 | 1.152.129,87 | 2.880 | 1,00 | 2.880 | 1,00 | 0 | 0,00 |
| 19492 | Director de Programa Posgrado | 90 | 1.152.129,87 | 384 | 0,13 | 384 | 0,13 | 0 | 0,00 |
| 50111 | Gestion Operat. Bás. Servicios Generales | 11 | 430.821,54 | 387.012 | 134,38 | 382.512 | 132,82 | 4.500 | 1,56 |
| 50121 | Gestión Operat. Auxiliar Servicios Generales | 12 | 445.900,39 | 115.968 | 40,27 | 112.088 | 38,92 | 3.880 | 1,35 |
| 50141 | Gestion Operat. Especializada Servicios Generales | 14 | 491.593,89 | 46.080 | 16,00 | 45.088 | 15,66 | 992 | 0,34 |
| 50142 | Gestion Operat. Especializada Servicios Generales | 14 | 491.593,89 | 2.880 | 1,00 | 2.880 | 1,00 | 0 | 0,00 |
| 50143 | Gestion Operat. Especializada Servicios Generales | 14 | 491.593,89 | 5.760 | 2,00 | 5.760 | 2,00 | 0 | 0,00 |
| 50221 | Tecnico Asistencial Servicios Generales | 22 | 529.981,58 | 2.880 | 1,00 | 2.880 | 1,00 | 0 | 0,00 |
| 50222 | Tecnico Asistencial Servicios Generales | 22 | 529.981,58 | 2.880 | 1,00 | 2.880 | 1,00 | 0 | 0,00 |
| 51131 | Gestion Operat. Asistenc. Servicios Publicaciones | 13 | 465.965,83 | 2.880 | 1,00 | 2.880 | 1,00 | 0 | 0,00 |
| 51211 | Técnico . Aux. Servicios Publicaciones | 21 | 523.547,43 | 5.760 | 2,00 | 5.760 | 2,00 | 0 | 0,00 |
| 52241 | Técnico Analista Servicios Administrativos | 24 | 618.516,17 | 2.880 | 1,00 | 2.880 | 1,00 | 0 | 0,00 |
| 52244 | Técnico/a en Asistencia Estudiantil y Administrativa | 24 | 618.516,17 | 17.248 | 5,99 | 16.640 | 5,78 | 608 | 0,21 |
| 52322 | Profesional.Asistencial Servicios Administrativos | 32 | 690.140,42 | 38.448 | 13,35 | 39.856 | 13,84 | -1.408 | -0,49 |
| 52327 | Administrador/a de apoyo en Sedes Regionales | 32 | 690.140,42 | 8.640 | 3,00 | 8.368 | 2,91 | 272 | 0,09 |
| 52328 | Profesional Asistencial en Servicios Administrativos | 32 | 690.140,42 | 432 | 0,15 | 432 | 0,15 | 0 | 0,00 |
| 52342 | Profesional Ejecutivo en Servicios Administrativos | 34 | 758.978,83 | 141.656 | 49,19 | 139.832 | 48,55 | 1.824 | 0,63 |
| 52343 | Profesional Ejecutivo en Servicios Administrativos | 34 | 758.978,83 | 8.544 | 2,97 | 8.544 | 2,97 | 0 | 0,00 |
| 52344 | Profesional Ejecutivo en Servicios Administrativos | 34 | 758.978,83 | 2.880 | 1,00 | 2.880 | 1,00 | 0 | 0,00 |

Universidad Nacional
Vicerrectoría de Administración
Programa de Gestión Financiera
Relación de Cargos Fijos
Al 31 de Diciembre del 2017
Programa Académico

| Clave | Nombre | Categoría | Salario Base | Presupuestadas | | Ejecutadas | | Diferencia | |
|-------|---|-----------|--------------|----------------|---------------|------------|---------------|------------|---------------|
| | | | | Horas | Tiempo Compl. | Horas | Tiempo compl. | Horas | Tiempo compl. |
| 52351 | Profesional Analista Servicios Administrativos | 35 | 808.310,52 | 8.768 | 3,04 | 8.048 | 2,79 | 720 | 0,25 |
| 52371 | Profesional Asesor de Proceso Servicios Administrativos | 37 | 942.792,77 | 11.520 | 4,00 | 11.520 | 4,00 | 0 | 0,00 |
| 52421 | Director Ejecutivo Servicios Administrativos | 42 | 955.829,38 | 28.800 | 10,00 | 28.800 | 10,00 | 0 | 0,00 |
| 52441 | Director Asesor Servicios Administrativos | 44 | 1.156.553,13 | 2.880 | 1,00 | 2.880 | 1,00 | 0 | 0,00 |
| 53111 | Gestión Operativa Básica Planeamiento Espacial | 11 | 430.821,54 | 11.520 | 4,00 | 10.400 | 3,61 | 1.120 | 0,39 |
| 53131 | Gestión Operativa Asistenc. Planeamiento Espacial | 13 | 465.965,83 | 5.760 | 2,00 | 5.760 | 2,00 | 0 | 0,00 |
| 53141 | Gestión Operativa Especial. Planeamiento Espacial | 14 | 491.593,89 | 5.760 | 2,00 | 5.760 | 2,00 | 0 | 0,00 |
| 53211 | Técnico Auxiliar Planeamiento Espacial | 21 | 523.547,43 | 11.520 | 4,00 | 11.520 | 4,00 | 0 | 0,00 |
| 53221 | Técnico Asistencial Planeamiento Espacial | 22 | 529.981,58 | 8.640 | 3,00 | 8.640 | 3,00 | 0 | 0,00 |
| 53231 | Técnico General Planeamiento Espacial | 23 | 564.854,36 | 2.880 | 1,00 | 2.880 | 1,00 | 0 | 0,00 |
| 53241 | Técnico Analista Planeamiento Espacial | 24 | 618.516,17 | 5.760 | 2,00 | 2.880 | 1,00 | 2.880 | 1,00 |
| 53252 | Técnico Especializado en Servicios | 25 | 683.460,17 | 720 | 0,25 | 712 | 0,25 | 8 | 0,00 |
| 53321 | Profesional Asistencial Planeamiento Espacial | 32 | 690.140,42 | 5.342 | 1,85 | 1.840 | 0,64 | 3.502 | 1,22 |
| 53351 | Profesional Analista Planeamiento Espacial | 35 | 808.310,52 | 7.840 | 2,72 | 3.420 | 1,19 | 4.420 | 1,53 |
| 53353 | Jefe de Mantenimiento de la Obra Civil | 35 | 808.310,52 | 1.440 | 0,50 | 1.040 | 0,36 | 400 | 0,14 |
| 53354 | Prof. Analista: Plan. Espac. Regente. Ambient. | 35 | 808.310,52 | 800 | 0,28 | 800 | 0,28 | 0 | 0,00 |
| 53381 | Profesional Asesor General Planeamiento Espacial | 38 | 1.032.360,20 | 2.880 | 1,00 | 2.880 | 1,00 | 0 | 0,00 |
| 54141 | Gestión Operativa Especializada Proveeduría | 14 | 491.593,89 | 4.320 | 1,50 | 4.320 | 1,50 | 0 | 0,00 |
| 54211 | Técnico Auxiliar Proveeduría | 21 | 523.547,43 | 5.760 | 2,00 | 5.760 | 2,00 | 0 | 0,00 |
| 54241 | Técnico Analista Proveeduría | 24 | 618.516,17 | 1.080 | 0,38 | 0 | 0,00 | 1.080 | 0,38 |
| 54322 | Profesional Asistencial Proveeduría | 32 | 690.140,42 | 4.800 | 1,67 | 4.664 | 1,62 | 136 | 0,05 |
| 55221 | Técnico Asistencial Financiero Contable | 22 | 529.981,58 | 1.440 | 0,50 | 1.440 | 0,50 | 0 | 0,00 |
| 55231 | Técnico General Financiero Contable | 23 | 564.854,36 | 4.320 | 1,50 | 2.880 | 1,00 | 1.440 | 0,50 |
| 57211 | Técnico Auxiliar Desarrollo Tecnológico | 21 | 523.547,43 | 2.880 | 1,00 | 2.768 | 0,96 | 112 | 0,04 |
| 57221 | Técnico Asistencial Desarrollo Tecnológico | 22 | 529.981,58 | 2.880 | 1,00 | 2.880 | 1,00 | 0 | 0,00 |
| 57241 | Técnico Analista Desarrollo Tecnológico | 24 | 618.516,17 | 30.240 | 10,50 | 29.424 | 10,22 | 816 | 0,28 |
| 57251 | Técnico Especializado Desarrollo Tecnológico | 25 | 683.460,17 | 8.640 | 3,00 | 8.640 | 3,00 | 0 | 0,00 |
| 57321 | Profesional Asistencial Desarrollo Tecnológico | 32 | 690.140,42 | 48.960 | 17,00 | 48.112 | 16,71 | 848 | 0,29 |
| 57341 | Profesional Ejecutivo Desarrollo Tecnológico | 34 | 758.978,83 | 6.608 | 2,29 | 6.608 | 2,29 | 0 | 0,00 |
| 57342 | Profesional Ejecutivo Desarrollo Tecnológico | 34 | 758.978,83 | 7.200 | 2,50 | 7.200 | 2,50 | 0 | 0,00 |
| 57352 | Profesional Analista Desarrollo Tecnológico | 35 | 808.310,52 | 8.640 | 3,00 | 8.640 | 3,00 | 0 | 0,00 |
| 58381 | Profesional Asesor General Planeamiento | 38 | 1.032.360,20 | 2.880 | 1,00 | 2.880 | 1,00 | 0 | 0,00 |
| 59322 | Profesional Asistencial Relaciones Internas y Externas | 32 | 690.140,42 | 2.880 | 1,00 | 2.880 | 1,00 | 0 | 0,00 |
| 59362 | Profesional Especialista Relaciones Internas y Externas | 36 | 868.934,05 | 11.520 | 4,00 | 8.640 | 3,00 | 2.880 | 1,00 |
| 62121 | Gestión Operativa Auxiliar Servicios Paraacadémicos | 12 | 445.900,39 | 80.640 | 28,00 | 80.576 | 27,98 | 64 | 0,02 |
| 62122 | Gestión Operativa Auxiliar Servicios Paraacadémicos | 12 | 445.900,39 | 2.160 | 0,75 | 2.160 | 0,75 | 0 | 0,00 |
| 62132 | Gestión Operativa Asistenc. Servicios Paraacadémicos | 13 | 465.965,83 | 23.040 | 8,00 | 21.432 | 7,44 | 1.608 | 0,56 |
| 62133 | Gestión Operativa Asistenc. Servicios Paraacadémicos | 13 | 465.965,83 | 8.640 | 3,00 | 8.640 | 3,00 | 0 | 0,00 |
| 62134 | Gestión Operativa Asistenc. Servicios Paraacadémicos | 13 | 465.965,83 | 5.024 | 1,74 | 4.488 | 1,56 | 536 | 0,19 |
| 62211 | Técnico Auxiliar Servicios Paraacadémicos | 21 | 523.547,43 | 29.218 | 10,15 | 27.928 | 9,70 | 1.290 | 0,45 |
| 62221 | Técnico Asistenc. Servicios Paraacadémicos | 22 | 529.981,58 | 4.320 | 1,50 | 2.880 | 1,00 | 1.440 | 0,50 |
| 62231 | Técnico General Servicios Paraacadémicos | 23 | 564.854,36 | 18.000 | 6,25 | 17.944 | 6,23 | 56 | 0,02 |
| 62233 | Técnico General Servicios Paraacadémicos | 23 | 564.854,36 | 123.600 | 42,92 | 115.927 | 40,25 | 7.673 | 2,66 |
| 62243 | Técnico Analista Servicios Paraacadémicos | 24 | 618.516,17 | 2.880 | 1,00 | 2.880 | 1,00 | 0 | 0,00 |
| 62251 | Técnico Especializado Servicios Paraacadémicos | 25 | 683.460,17 | 9.360 | 3,25 | 8.640 | 3,00 | 720 | 0,25 |
| 62252 | Técnico Especializado Servicios Paraacadémicos | 25 | 683.460,17 | 59.040 | 20,50 | 57.828 | 20,08 | 1.212 | 0,42 |
| 62321 | Profesional Asistencial Servicios Paraacadémicos | 32 | 690.140,42 | 2.880 | 1,00 | 2.880 | 1,00 | 0 | 0,00 |
| 62323 | Profesional Asistencial Servicios Paraacadémicos | 32 | 690.140,42 | 2.880 | 1,00 | 2.880 | 1,00 | 0 | 0,00 |
| 62324 | Profesional Asistencial Servicios Paraacadémicos | 32 | 690.140,42 | 2.880 | 1,00 | 2.880 | 1,00 | 0 | 0,00 |
| 62326 | Profesional Asistencial Servicios Paraacadémicos | 32 | 690.140,42 | 960 | 0,33 | 960 | 0,33 | 0 | 0,00 |
| 62343 | Profesional Ejecutivo Servicios Paraacadémicos | 34 | 758.978,83 | 2.880 | 1,00 | 2.880 | 1,00 | 0 | 0,00 |
| 62351 | Profesional Analista Servicios Paraacadémicos | 35 | 808.310,52 | 2.880 | 1,00 | 2.880 | 1,00 | 0 | 0,00 |
| 62352 | Profesional Analista Servicios Paraacadémicos | 35 | 808.310,52 | 2.880 | 1,00 | 2.880 | 1,00 | 0 | 0,00 |
| 63241 | Técnico Analista SIDUNA | 24 | 618.516,17 | 2.880 | 1,00 | 2.880 | 1,00 | 0 | 0,00 |
| 63322 | Profesional Asistencial SIDUNA | 32 | 690.140,42 | 2.880 | 1,00 | 2.880 | 1,00 | 0 | 0,00 |
| 63324 | Profesional Asistencial SIDUNA | 32 | 690.140,42 | 18.180 | 6,31 | 18.180 | 6,31 | 0 | 0,00 |
| 63341 | Profesional Ejecutivo SIDUNA | 34 | 758.978,83 | 23.040 | 8,00 | 23.040 | 8,00 | 0 | 0,00 |
| 63352 | Profesional Analista SIDUNA | 35 | 808.310,52 | 2.880 | 1,00 | 1.072 | 0,37 | 1.808 | 0,63 |
| 64241 | Técnico Analista Vida Estudiantil | 24 | 618.516,17 | 2.880 | 1,00 | 2.880 | 1,00 | 0 | 0,00 |
| 64321 | Profesional Asistencial Vida Estudiantil | 32 | 690.140,42 | 10.080 | 3,50 | 9.652 | 3,35 | 428 | 0,15 |
| 64341 | Profesional Ejecutivo Vida Estudiantil | 34 | 758.978,83 | 11.520 | 4,00 | 11.040 | 3,83 | 480 | 0,17 |

Universidad Nacional
Vicerrectoría de Administración
Programa de Gestión Financiera
Relación de Cargos Fijos
Al 31 de Diciembre del 2017
Programa Académico

| Clave | Nombre | Categoría | Salario Base | Presupuestadas | | Ejecutadas | | Diferencia | |
|----------------|--|-----------|--------------|------------------|---------------|------------------|---------------|----------------|---------------|
| | | | | Horas | Tiempo Compl. | Horas | Tiempo compl. | Horas | Tiempo compl. |
| 64352 | Profesional Analista Vida Estudiantil | 35 | 808.310,52 | 5.744 | 1,99 | 2.880 | 1,00 | 2.864 | 0,99 |
| 65121 | Gestión Operativa Auxiliar Servicios Secretariales | 12 | 445.900,39 | 8.640 | 3,00 | 8.640 | 3,00 | 0 | 0,00 |
| 65122 | Gestión Operativa Auxiliar Servicios Secretariales | 12 | 445.900,39 | 86.864 | 30,16 | 83.692 | 29,06 | 3.172 | 1,10 |
| 65211 | Técnico Auxiliar Servicios Secretariales | 21 | 523.547,43 | 143.964 | 49,99 | 138.276 | 48,01 | 5.688 | 1,97 |
| 65221 | Técnico Asistencial Servicios Secretariales | 22 | 529.981,58 | 203.611 | 70,70 | 200.039 | 69,46 | 3.572 | 1,24 |
| 65223 | Técnico Asistencial Servicios Secretariales | 22 | 529.981,58 | 2.880 | 1,00 | 2.880 | 1,00 | 0 | 0,00 |
| 65311 | Profesional Auxiliar Servicios Secretariales | 31 | 552.110,79 | 82.116 | 28,51 | 81.228 | 28,20 | 888 | 0,31 |
| 65321 | Profesional Asistencial Servicios Secretariales | 32 | 690.140,42 | 11.520 | 4,00 | 11.280 | 3,92 | 240 | 0,08 |
| 66321 | Profesional Asistencial en Servicios de apoyo | 32 | 690.140,42 | 5.068 | 1,76 | 5.064 | 1,76 | 4 | 0,00 |
| Totales | | | | 5.841.683 | 2.028 | 5.634.153 | 1.956 | 207.530 | 72 |

Universidad Nacional
Vicerrectoría de Administración
Programa de Gestión Financiera
Relación de Cargos Fijos
Al 31 de Diciembre del 2017
Programa Administrativo

| Clave | Nombre | Categoría | Salario Base | Presupuestadas | | Ejecutadas | | Diferencia | |
|-------|---|-----------|--------------|----------------|---------------|------------|---------------|------------|---------------|
| | | | | Horas | Tiempo Compl. | Horas | Tiempo compl. | Horas | Tiempo compl. |
| 2025 | Profesional Licenciado III | 54 | 815.186,55 | 1200 | 0,42 | 712 | 0,25 | 488 | 0,17 |
| 9189 | Profesor 1 | 89 | 960.108,23 | 5760 | 2,00 | 5760 | 2,00 | 0 | 0,00 |
| 9190 | Profesor 2 | 90 | 1.152.129,87 | 7200 | 2,50 | 5760 | 2,00 | 1440 | 0,50 |
| 9191 | Catedrático | 91 | 1.497.768,84 | 2880 | 1,00 | 0 | 0,00 | 2880 | 1,00 |
| 19215 | Rector (a) | 91 | 1.497.768,84 | 2880 | 1,00 | 2880 | 1,00 | 0 | 0,00 |
| 19216 | Miembro del Consejo Universitario | 91 | 1.497.768,84 | 17280 | 6,00 | 17280 | 6,00 | 0 | 0,00 |
| 19495 | Director | 36 | 868.934,05 | 5760 | 2,00 | 5760 | 2,00 | 0 | 0,00 |
| 19496 | Vicerrector Desarrollo Administrativo | 91 | 1.497.768,84 | 2880 | 1,00 | 2880 | 1,00 | 0 | 0,00 |
| 50111 | Gestion Operat.Bás.Servicios Generales | 11 | 430.821,54 | 83429 | 28,97 | 80305 | 27,88 | 3124 | 1,08 |
| 50113 | Gestion Operat.Bás.Servicios Generales | 11 | 430.821,54 | 20160 | 7,00 | 20160 | 7,00 | 0 | 0,00 |
| 50121 | Gestión Operat. Auxiliar Servicios Generales | 12 | 445.900,39 | 330997 | 114,93 | 325805 | 113,13 | 5192 | 1,80 |
| 50132 | Gestion Operat. Asistencial Servicios Generales | 13 | 465.965,83 | 5760 | 2,00 | 5760 | 2,00 | 0 | 0,00 |
| 50141 | Gestion Operat. Especializada Servicios Generales | 14 | 491.593,89 | 59379 | 20,62 | 59200 | 20,56 | 179 | 0,06 |
| 50142 | Gestion Operat. Especializada Servicios Generales | 14 | 491.593,89 | 11400 | 3,96 | 11280 | 3,92 | 120 | 0,04 |
| 50143 | Gestion Operat. Especializada Servicios Generales | 14 | 491.593,89 | 20880 | 7,25 | 20880 | 7,25 | 0 | 0,00 |
| 50223 | Tecnico Asistencial Servicios Generales | 22 | 529.981,58 | 5760 | 2,00 | 5760 | 2,00 | 0 | 0,00 |
| 50321 | Profesional Asist. Servicios Generales | 32 | 690.140,42 | 1560 | 0,54 | 1440 | 0,50 | 120 | 0,04 |
| 50322 | Profesional Asist. Servicios Generales | 32 | 690.140,42 | 2880 | 1,00 | 2880 | 1,00 | 0 | 0,00 |
| 50323 | Profesional Asist. Servicios Generales | 32 | 690.140,42 | 2880 | 1,00 | 2880 | 1,00 | 0 | 0,00 |
| 50324 | Profesional Asist. Servicios Generales | 32 | 690.140,42 | 2880 | 1,00 | 2880 | 1,00 | 0 | 0,00 |
| 50325 | Profesional Asist. Servicios Generales | 32 | 690.140,42 | 5760 | 2,00 | 5760 | 2,00 | 0 | 0,00 |
| 50341 | Profesional Ejecutivo Servicios Generales | 34 | 758.978,83 | 2880 | 1,00 | 2880 | 1,00 | 0 | 0,00 |
| 50351 | Jefe de Transporte Institucional | 35 | 808.310,52 | 2880 | 1,00 | 2880 | 1,00 | 0 | 0,00 |
| 50352 | Jefe de Seguridad Institucional | 35 | 808.310,52 | 2880 | 1,00 | 2880 | 1,00 | 0 | 0,00 |
| 50353 | Jefe de Documentación y Archivo | 35 | 808.310,52 | 2880 | 1,00 | 2880 | 1,00 | 0 | 0,00 |
| 50441 | Director Asesor Servicios Generales | 44 | 1.156.553,13 | 2880 | 1,00 | 2880 | 1,00 | 0 | 0,00 |
| 51251 | Técnico . Espec. Servicios Publicaciones | 25 | 683.460,17 | 2880 | 1,00 | 2880 | 1,00 | 0 | 0,00 |
| 52231 | Técnico General Servicios Administrativos | 23 | 564.854,36 | 13915 | 4,83 | 13771 | 4,78 | 144 | 0,05 |
| 52232 | Técnico General Servicios Administrativos | 23 | 564.854,36 | 2880 | 1,00 | 2880 | 1,00 | 0 | 0,00 |
| 52322 | Profesional.Asistencial Servicios Administrativos | 32 | 690.140,42 | 18478 | 6,42 | 16742 | 5,81 | 1736 | 0,60 |
| 52324 | Profesional.Asistencial Servicios Administrativos | 32 | 690.140,42 | 5760 | 2,00 | 5760 | 2,00 | 0 | 0,00 |
| 52342 | Profesional Ejecutivo en Servicios Administrativos | 34 | 758.978,83 | 5760 | 2,00 | 5760 | 2,00 | 0 | 0,00 |
| 52343 | Profesional Ejecutivo en Servicios Administrativos | 34 | 758.978,83 | 8640 | 3,00 | 8640 | 3,00 | 0 | 0,00 |
| 52351 | Profesional Analista Servicios Administrativos | 35 | 808.310,52 | 5760 | 2,00 | 5760 | 2,00 | 0 | 0,00 |
| 52352 | Profesional Analista Servicios Administrativos | 35 | 808.310,52 | 2882 | 1,00 | 2880 | 1,00 | 2 | 0,00 |
| 52371 | Profesional Asesor de Proceso Servicios Administrativos | 37 | 942.792,77 | 2880 | 1,00 | 2880 | 1,00 | 0 | 0,00 |
| 52381 | Profesional Asesor General Servicios Administrativos | 38 | 1.032.360,20 | 2880 | 1,00 | 2880 | 1,00 | 0 | 0,00 |
| 52441 | Director Asesor Servicios Administrativos | 44 | 1.156.553,13 | 2880 | 1,00 | 2880 | 1,00 | 0 | 0,00 |
| 53111 | Gestión Operativa Básica Planeamiento Espacial | 11 | 430.821,54 | 25920 | 9,00 | 25920 | 9,00 | 0 | 0,00 |
| 53211 | Técnico Auxiliar Planeamiento Espacial | 21 | 523.547,43 | 25920 | 9,00 | 25920 | 9,00 | 0 | 0,00 |
| 53221 | Técnico Asistencial Planeamiento Espacial | 22 | 529.981,58 | 48960 | 17,00 | 44504 | 15,45 | 4456 | 1,55 |
| 53231 | Técnico General Planeamiento Espacial | 23 | 564.854,36 | 20160 | 7,00 | 18584 | 6,45 | 1576 | 0,55 |
| 53241 | Técnico Analista Planeamiento Espacial | 24 | 618.516,17 | 5760 | 2,00 | 5760 | 2,00 | 0 | 0,00 |
| 53251 | Técnico Especial. Planeamiento Espacial | 25 | 683.460,17 | 2880 | 1,00 | 2880 | 1,00 | 0 | 0,00 |
| 53321 | Profesional Asistencial Planeamiento Espacial | 32 | 690.140,42 | 23040 | 8,00 | 23040 | 8,00 | 0 | 0,00 |
| 53351 | Profesional Analista Planeamiento Espacial | 35 | 808.310,52 | 45842 | 15,92 | 44664 | 15,51 | 1178 | 0,41 |
| 53352 | Profesional Analista Planeamiento Espacial | 35 | 808.310,52 | 2880 | 1,00 | 2880 | 1,00 | 0 | 0,00 |
| 53353 | Jefe de Mantenimiento de la Obra Civil | 35 | 808.310,52 | 5760 | 2,00 | 5760 | 2,00 | 0 | 0,00 |
| 53354 | Prof.Analista:Plan.Espac. Regente.Ambient. | 35 | 808.310,52 | 1432 | 0,50 | 1432 | 0,50 | 0 | 0,00 |
| 53363 | Profesional Especialista Planeamiento Espacial | 36 | 868.934,05 | 2880 | 1,00 | 2880 | 1,00 | 0 | 0,00 |
| 53364 | Jefe de Planificación de los Campus | 36 | 868.934,05 | 5760 | 2,00 | 5760 | 2,00 | 0 | 0,00 |
| 53441 | Director Asesor Planeamiento Espacial | 44 | 1.156.553,13 | 2880 | 1,00 | 2880 | 1,00 | 0 | 0,00 |
| 54141 | Gestión Operativa Especializada Proveeduría | 14 | 491.593,89 | 93 | 0,03 | 93 | 0,03 | 0 | 0,00 |
| 54211 | Técnico Auxiliar Proveeduría | 21 | 523.547,43 | 11520 | 4,00 | 11520 | 4,00 | 0 | 0,00 |
| 54241 | Técnico Analista Proveeduría | 24 | 618.516,17 | 2880 | 1,00 | 2880 | 1,00 | 0 | 0,00 |
| 54251 | Controlador/a de Inventario y Almacenaje. | 25 | 683.460,17 | 5760 | 2,00 | 5760 | 2,00 | 0 | 0,00 |
| 54322 | Profesional Asistencial Proveeduría | 32 | 690.140,42 | 13200 | 4,58 | 13200 | 4,58 | 0 | 0,00 |
| 54351 | Profesional Analista Proveeduría | 35 | 808.310,52 | 46552 | 16,16 | 46472 | 16,14 | 80 | 0,03 |
| 54354 | Profesional Analista Proveeduría | 35 | 808.310,52 | 2880 | 1,00 | 2880 | 1,00 | 0 | 0,00 |
| 54361 | Profesional Especialista Proveeduría | 36 | 868.934,05 | 8592 | 2,98 | 8400 | 2,92 | 192 | 0,07 |

Universidad Nacional
Vicerrectoría de Administración
Programa de Gestión Financiera
Relación de Cargos Fijos
Al 31 de Diciembre del 2017
Programa Administrativo

| Clave | Nombre | Categoría | Salario Base | Presupuestadas | | Ejecutadas | | Diferencia | |
|-------|--|-----------|--------------|----------------|---------------|------------|---------------|------------|---------------|
| | | | | Horas | Tiempo Compl. | Horas | Tiempo compl. | Horas | Tiempo compl. |
| 54441 | Director Asesor Proveeduría | 44 | 1.156.553,13 | 2880 | 1,00 | 2880 | 1,00 | 0 | 0,00 |
| 55211 | Técnico Auxiliar Financiero Contable | 21 | 523.547,43 | 8640 | 3,00 | 8104 | 2,81 | 536 | 0,19 |
| 55221 | Técnico Asistencial Financiero Contable | 22 | 529.981,58 | 8640 | 3,00 | 8640 | 3,00 | 0 | 0,00 |
| 55231 | Técnico General Financiero Contable | 23 | 564.854,36 | 32591 | 11,32 | 32476 | 11,28 | 115 | 0,04 |
| 55251 | Técnico Especializado Financiero Contable | 25 | 683.460,17 | 17280 | 6,00 | 17112 | 5,94 | 168 | 0,06 |
| 55321 | Profesional Asistencial Financiero Contable | 32 | 690.140,42 | 34560 | 12,00 | 34376 | 11,94 | 184 | 0,06 |
| 55341 | Profesional Ejecutivo Financiero Contable | 34 | 758.978,83 | 8640 | 3,00 | 8640 | 3,00 | 0 | 0,00 |
| 55351 | Profesional Analista Financiero Contable | 35 | 808.310,52 | 34562 | 12,00 | 34560 | 12,00 | 2 | 0,00 |
| 55361 | Profesional Especialista Financiero Contable | 36 | 868.934,05 | 11520 | 4,00 | 11520 | 4,00 | 0 | 0,00 |
| 55362 | Profesional Especialista Financiero Contable | 36 | 868.934,05 | 2880 | 1,00 | 2880 | 1,00 | 0 | 0,00 |
| 55441 | Director Asesor Financiero Contable | 44 | 1.156.553,13 | 2880 | 1,00 | 2880 | 1,00 | 0 | 0,00 |
| 56241 | Técnico Analista Desarrollo Humano | 24 | 618.516,17 | 5760 | 2,00 | 5760 | 2,00 | 0 | 0,00 |
| 56251 | Técnico Especializado En Derechos Humanos | 25 | 683.460,17 | 45605 | 15,84 | 44981 | 15,62 | 624 | 0,22 |
| 56321 | Profesional Asistencial Desarrollo Humano | 32 | 690.140,42 | 8640 | 3,00 | 8640 | 3,00 | 0 | 0,00 |
| 56322 | Profesional Asistencial Desarrollo Humano | 32 | 690.140,42 | 11520 | 4,00 | 11200 | 3,89 | 320 | 0,11 |
| 56323 | Profesional Asistencial Desarrollo Humano | 32 | 690.140,42 | 2880 | 1,00 | 2880 | 1,00 | 0 | 0,00 |
| 56351 | Técnico Analista Desarrollo Humano | 35 | 808.310,52 | 47760 | 16,58 | 47600 | 16,53 | 160 | 0,06 |
| 56352 | Técnico Analista Desarrollo Humano | 35 | 808.310,52 | 2880 | 1,00 | 2880 | 1,00 | 0 | 0,00 |
| 56354 | Técnico Analista Desarrollo Humano | 35 | 808.310,52 | 2880 | 1,00 | 2880 | 1,00 | 0 | 0,00 |
| 56355 | Técnico Analista Desarrollo Humano | 35 | 808.310,52 | 5760 | 2,00 | 5760 | 2,00 | 0 | 0,00 |
| 56356 | Técnico Analista Desarrollo Humano | 35 | 808.310,52 | 2880 | 1,00 | 2880 | 1,00 | 0 | 0,00 |
| 56358 | Técnico Analista Desarrollo Humano | 35 | 808.310,52 | 2880 | 1,00 | 2880 | 1,00 | 0 | 0,00 |
| 56361 | Profesional Especialista Desarrollo Humano | 36 | 868.934,05 | 14400 | 5,00 | 12688 | 4,41 | 1712 | 0,59 |
| 56441 | Director Asesor Desarrollo Humano | 44 | 1.156.553,13 | 2880 | 1,00 | 2880 | 1,00 | 0 | 0,00 |
| 57211 | Técnico Auxiliar Desarrollo Tecnológico | 21 | 523.547,43 | 2880 | 1,00 | 2880 | 1,00 | 0 | 0,00 |
| 57231 | Técnico General Desarrollo Tecnológico | 23 | 564.854,36 | 6000 | 2,08 | 5760 | 2,00 | 240 | 0,08 |
| 57241 | Técnico Analista Desarrollo Tecnológico | 24 | 618.516,17 | 25920 | 9,00 | 25618 | 8,90 | 302 | 0,10 |
| 57251 | Técnico Especializado Desarrollo Tecnológico | 25 | 683.460,17 | 17280 | 6,00 | 16808 | 5,84 | 472 | 0,16 |
| 57321 | Profesional Asistencial Desarrollo Tecnológico | 32 | 690.140,42 | 11854 | 4,12 | 11534 | 4,06 | 320 | 0,11 |
| 57322 | Profesional Asistencial Desarrollo Tecnológico | 32 | 690.140,42 | 14400 | 5,00 | 12120 | 4,21 | 2280 | 0,79 |
| 57341 | Profesional Ejecutivo Desarrollo Tecnológico | 34 | 758.978,83 | 72010 | 25,00 | 71472 | 24,82 | 538 | 0,19 |
| 57343 | Profesional Ejecutivo Desarrollo Tecnológico | 34 | 758.978,83 | 11520 | 4,00 | 11312 | 3,93 | 208 | 0,07 |
| 57351 | Profesional Analista Desarrollo Tecnológico | 35 | 808.310,52 | 28800 | 10,00 | 28800 | 10,00 | 0 | 0,00 |
| 57354 | Profesional Analista Desarrollo Tecnológico | 35 | 808.310,52 | 5760 | 2,00 | 5760 | 2,00 | 0 | 0,00 |
| 57361 | Profesional Especialista Desarrollo Tecnológico | 36 | 868.934,05 | 14056 | 4,88 | 14056 | 4,88 | 0 | 0,00 |
| 57371 | Profesional Asesor de Proceso Desarrollo Tecnológico | 37 | 942.792,77 | 10080 | 3,50 | 8880 | 3,08 | 1200 | 0,42 |
| 57441 | Director Asesor Desarrollo Tecnológico | 44 | 1.156.553,13 | 2880 | 1,00 | 2640 | 0,92 | 240 | 0,08 |
| 57442 | Director Asesor Desarrollo Tecnológico | 44 | 1.156.553,13 | 2880 | 1,00 | 2880 | 1,00 | 0 | 0,00 |
| 57451 | Director Asesor General Desarrollo Tecnológico | 45 | 1.272.207,29 | 2880 | 1,00 | 2872 | 1,00 | 8 | 0,00 |
| 58341 | Profesional Ejecutivo Planeamiento | 34 | 758.978,83 | 8640 | 3,00 | 8640 | 3,00 | 0 | 0,00 |
| 58351 | Profesional Analista Planeamiento | 35 | 808.310,52 | 25920 | 9,00 | 25528 | 8,86 | 392 | 0,14 |
| 58361 | Profesional Especialista Planeamiento | 36 | 868.934,05 | 17280 | 6,00 | 17280 | 6,00 | 0 | 0,00 |
| 58441 | Director Asesor Planeamiento | 44 | 1.156.553,13 | 2880 | 1,00 | 2880 | 1,00 | 0 | 0,00 |
| 59323 | Profesional Asistencial Relaciones Internas y Externas | 32 | 690.140,42 | 2880 | 1,00 | 2880 | 1,00 | 0 | 0,00 |
| 59351 | Profesional Analista Relaciones Internas y Externas | 35 | 808.310,52 | 28800 | 10,00 | 25920 | 9,00 | 2880 | 1,00 |
| 59361 | Profesional Especialista Relaciones Internas y Externas | 36 | 868.934,05 | 7848 | 2,73 | 7792 | 2,71 | 56 | 0,02 |
| 59363 | Profes. Espec. En relaciones interna y externas Rectoría | 36 | 868.934,05 | 2880 | 1,00 | 2880 | 1,00 | 0 | 0,00 |
| 59431 | Director Especialista Relaciones Internas y Externas | 43 | 1.051.411,93 | 5760 | 2,00 | 5760 | 2,00 | 0 | 0,00 |
| 60321 | Profesional Asistencial Gestión Jurídica | 32 | 690.140,42 | 10800 | 3,75 | 10228 | 3,55 | 572 | 0,20 |
| 60371 | Profesional Asesor de Proceso Gestion Juridica | 37 | 942.792,77 | 34304 | 11,91 | 32676 | 11,35 | 1628 | 0,57 |
| 60441 | Director Asesor Gestión Juridica | 44 | 1.156.553,13 | 2880 | 1,00 | 2880 | 1,00 | 0 | 0,00 |
| 61361 | Profesional Especialista Control Interno y Fiscal. | 36 | 868.934,05 | 33120 | 11,50 | 27600 | 9,58 | 5520 | 1,92 |
| 61362 | Profesional Especialista Control Interno y Fiscal. | 36 | 868.934,05 | 2880 | 1,00 | 2880 | 1,00 | 0 | 0,00 |
| 61371 | Profesional Asesor de Proceso Control Interno y Fiscal. | 37 | 942.792,77 | 1920 | 0,67 | 0 | 0,00 | 1920 | 0,67 |
| 61372 | Profesional Asesor de Proceso Control Interno y Fiscal. | 37 | 942.792,77 | 2880 | 1,00 | 2880 | 1,00 | 0 | 0,00 |
| 61431 | Director Especialista Control Interno y Fiscalización. | 43 | 1.051.411,93 | 5280 | 1,83 | 4080 | 1,42 | 1200 | 0,42 |
| 61432 | Director Especialista Control Interno y Fiscalización. | 43 | 1.051.411,93 | 2880 | 1,00 | 2880 | 1,00 | 0 | 0,00 |
| 61471 | Gestion Fiscalizadora Subcontralor Universitario | 47 | 1.367.028,53 | 2880 | 1,00 | 2880 | 1,00 | 0 | 0,00 |
| 61481 | Gestion Fiscalizadora Contralor Universitario | 48 | 1.399.427,51 | 2880 | 1,00 | 2880 | 1,00 | 0 | 0,00 |

Universidad Nacional
Vicerrectoría de Administración
Programa de Gestión Financiera
Relación de Cargos Fijos
Al 31 de Diciembre del 2017
Programa Administrativo

| Clave | Nombre | Categoría | Salario Base | Presupuestados | | Ejecutadas | | Diferencia | |
|----------------|--|-----------|--------------|------------------|---------------|------------------|---------------|---------------|---------------|
| | | | | Horas | Tiempo Compl. | Horas | Tiempo compl. | Horas | Tiempo compl. |
| 62121 | Gestión Operativa Auxliar Servicios Paraacadémicos | 12 | 445.900,39 | 3600 | 1,25 | 3600 | 1,25 | 0 | 0,00 |
| 62233 | Técnico General Servicios Paraacadémicos | 23 | 564.854,36 | 2880 | 1,00 | 2880 | 1,00 | 0 | 0,00 |
| 62243 | Técnico Analista Servicios Paraacadémicos | 24 | 618.516,17 | 2880 | 1,00 | 2880 | 1,00 | 0 | 0,00 |
| 65121 | Gestión Operativa Auxiliar Servicios Secretariales | 12 | 445.900,39 | 5760 | 2,00 | 4796 | 1,67 | 964 | 0,33 |
| 65122 | Gestión Operativa Auxiliar Servicios Secretariales | 12 | 445.900,39 | 34694 | 12,05 | 34256 | 11,89 | 438 | 0,15 |
| 65211 | Técnico Auxiliar Servicios Secretariales | 21 | 523.547,43 | 15192 | 5,28 | 15056 | 5,23 | 136 | 0,05 |
| 65221 | Técnico Asistencial Servicios Secretariales | 22 | 529.981,58 | 63161 | 21,93 | 62600 | 21,74 | 561 | 0,19 |
| 65222 | Técnico Asistencial Servicios Secretariales | 22 | 529.981,58 | 16648 | 5,78 | 14952 | 5,19 | 1696 | 0,59 |
| 65223 | Técnico Asistencial Servicios Secretariales | 22 | 529.981,58 | 40368 | 14,02 | 40264 | 13,98 | 104 | 0,04 |
| 65311 | Profesional Auxiliar Servicios Secretariales | 31 | 552.110,79 | 31920 | 11,08 | 30376 | 10,55 | 1544 | 0,54 |
| 65321 | Profesional Asistencial Servicios Secretariales | 32 | 690.140,42 | 8640 | 3,00 | 8640 | 3,00 | 0 | 0,00 |
| 65322 | Profesional Asistencial Servicios Secretariales | 32 | 690.140,42 | 5760 | 2,00 | 5760 | 2,00 | 0 | 0,00 |
| 65323 | Profesional Asistencial Servicios Secretariales | 32 | 690.140,42 | 2880 | 1,00 | 2880 | 1,00 | 0 | 0,00 |
| 65411 | Director Administrativo Servicios Secretariales | 41 | 868.934,05 | 2880 | 1,00 | 2880 | 1,00 | 0 | 0,00 |
| Totales | | | | 1.994.964 | 693 | 1.942.817 | 575 | 52.147 | 18 |

Universidad Nacional
Vicerrectoría de Administración
Programa de Gestión Financiera
Relación de Cargos Fijos
Al 31 de Diciembre del 2017
Programa Vida Universitaria

| Clave | Nombre | Categoría | Salario Base | Presupuestadas | | Ejecutadas | | Diferencia | |
|-------|---|-----------|--------------|----------------|---------------|------------|---------------|------------|---------------|
| | | | | Horas | Tiempo Compl. | Horas | Tiempo compl. | Horas | Tiempo compl. |
| 9188 | Profesor Instructor Licenciado | 88 | 872.825,66 | 2.160 | 0,75 | | 0,00 | 2.160 | 0,75 |
| 9189 | Profesor 1 | 89 | 960.108,23 | 3.600 | 1,25 | 1.020 | 0,35 | 2.580 | 0,90 |
| 9191 | Catedrático | 91 | 1.497.768,84 | 720 | 0,25 | | 0,00 | 720 | 0,25 |
| 19198 | Miembro Comisión Carrera Académica | 90 | 1.152.129,87 | 4.320 | 1,50 | 4.208 | 1,46 | 112 | 0,04 |
| 19200 | Miembro del Teuna | 90 | 1.152.129,87 | 4.320 | 1,50 | 4.320 | 1,50 | 0 | 0,00 |
| 19201 | Presidente del Teuna | 90 | 1.152.129,87 | 2.160 | 0,75 | 2.160 | 0,75 | 0 | 0,00 |
| 19204 | Presidente de EUNA | 91 | 1.497.768,84 | 2.160 | 0,75 | 2.160 | 0,75 | 0 | 0,00 |
| 19207 | Vicerrector Vida Estudiantil | 88 | 872.825,66 | 2.880 | 1,00 | 2.880 | 1,00 | 0 | 0,00 |
| 19219 | Vicedecano (a) | 90 | 1.152.129,87 | 720 | 0,25 | 720 | 0,25 | 0 | 0,00 |
| 19222 | Profesional Auxiliar Servicios Secretariales | 32 | 690.140,42 | 1.440 | 0,50 | 1.440 | 0,50 | 0 | 0,00 |
| 19268 | Miembro Tribunal Universitario Apelaciones | 90 | 1.152.129,87 | 1.440 | 0,50 | 1.440 | 0,50 | 0 | 0,00 |
| 19271 | Presidente Comisión Resolución Hostigamiento | 88 | 872.825,66 | 1.440 | 0,50 | 1.440 | 0,50 | 0 | 0,00 |
| 19272 | Fiscal contra Hostigamiento Sexual | 88 | 872.825,66 | 1.440 | 0,50 | 1.440 | 0,50 | 0 | 0,00 |
| 19273 | Fiscal adjunto contra Hostigamiento Sexual | 89 | 960.108,23 | 720 | 0,25 | 720 | 0,25 | 0 | 0,00 |
| 19274 | Defensor de los Estudiantes | 90 | 1.152.129,87 | 2.880 | 1,00 | 2.880 | 1,00 | 0 | 0,00 |
| 50111 | Gestion Operat. Bás. Servicios Generales | 11 | 430.821,54 | 39.184 | 13,61 | 37.794 | 13,12 | 1.390 | 0,48 |
| 50141 | Gestion Operat. Especializada Servicios Generales | 14 | 491.593,89 | 2.880 | 1,00 | 1.312 | 0,46 | 1.568 | 0,54 |
| 50143 | Gestion Operat. Especializada Servicios Generales | 14 | 491.593,89 | 2.880 | 1,00 | 2.224 | 0,77 | 656 | 0,23 |
| 51211 | Técnico . Aux. Servicios Publicaciones | 21 | 523.547,43 | 20.160 | 7,00 | 19.192 | 6,66 | 968 | 0,34 |
| 51221 | Técnico . Asist. Servicios Publicaciones | 22 | 529.981,58 | 11.427 | 3,97 | 9.811 | 3,41 | 1.616 | 0,56 |
| 51231 | Técnico . General Servicios Publicaciones | 23 | 564.854,36 | 8.640 | 3,00 | 8.640 | 3,00 | 0 | 0,00 |
| 51241 | Técnico . Analista Servicios Publicaciones | 24 | 618.516,17 | 12.724 | 4,42 | 11.588 | 4,02 | 1.136 | 0,39 |
| 51251 | Técnico . Espec. Servicios Publicaciones | 25 | 683.460,17 | 7.945 | 2,76 | 7.064 | 2,45 | 881 | 0,31 |
| 51253 | Técnico . Espec. Servicios Publicaciones | 25 | 683.460,17 | 8.640 | 3,00 | 8.640 | 3,00 | 0 | 0,00 |
| 51321 | Profesional Asist. Servicios Publicaciones | 32 | 690.140,42 | 5.760 | 2,00 | 5.760 | 2,00 | 0 | 0,00 |
| 51322 | Profesional Asist. Servicios Publicaciones | 32 | 690.140,42 | 2.880 | 1,00 | 2.880 | 1,00 | 0 | 0,00 |
| 51341 | Profesional Ejecutivo Servicios Publicaciones | 34 | 758.978,83 | 2.880 | 1,00 | 2.880 | 1,00 | 0 | 0,00 |
| 51421 | Director Ejecutivo Servicios Publicaciones | 42 | 955.829,38 | 2.880 | 1,00 | 2.880 | 1,00 | 0 | 0,00 |
| 52213 | Técnico Auxiliar Servicios Administrativos | 21 | 523.547,43 | 2.880 | 1,00 | 2.880 | 1,00 | 0 | 0,00 |
| 52243 | Técnico Analista Servicios Administrativos | 24 | 618.516,17 | 34.432 | 11,96 | 32.552 | 11,30 | 1.880 | 0,65 |
| 52322 | Profesional. Asistencial Servicios Administrativos | 32 | 690.140,42 | 8.640 | 3,00 | 8.640 | 3,00 | 0 | 0,00 |
| 52324 | Profesional. Asistencial Servicios Administrativos | 32 | 690.140,42 | 2.880 | 1,00 | 2.880 | 1,00 | 0 | 0,00 |
| 52326 | Profesional. Asistencial Servicios Administrativos | 32 | 690.140,42 | 11.520 | 4,00 | 11.512 | 4,00 | 8 | 0,00 |
| 52342 | Profesional Ejecutivo en Servicios Administrativos | 34 | 758.978,83 | 2.880 | 1,00 | 2.880 | 1,00 | 0 | 0,00 |
| 52343 | Profesional Ejecutivo en Servicios Administrativos | 34 | 758.978,83 | 5.760 | 2,00 | 5.760 | 2,00 | 0 | 0,00 |
| 52344 | Profesional Ejecutivo en Servicios Administrativos | 34 | 758.978,83 | 14.400 | 5,00 | 14.400 | 5,00 | 0 | 0,00 |
| 52351 | Profesional Analista Servicios Administrativos | 35 | 808.310,52 | 2.880 | 1,00 | 2.400 | 0,83 | 480 | 0,17 |
| 52353 | Profesional Analista Servicios Administrativos | 35 | 808.310,52 | 11.520 | 4,00 | 11.520 | 4,00 | 0 | 0,00 |
| 52361 | Profesional Especialista Servicios Administrativos | 36 | 868.934,05 | 5.760 | 2,00 | 5.760 | 2,00 | 0 | 0,00 |
| 52371 | Profesional Asesor de Proceso Administrativos | 37 | 942.792,77 | 2.880 | 1,00 | 2.880 | 1,00 | 0 | 0,00 |
| 52431 | Director Especialista Servicios Administrativos | 43 | 1.051.411,93 | 2.880 | 1,00 | 2.880 | 1,00 | 0 | 0,00 |
| 54141 | Gestión Operativa Especializada Proveduría | 14 | 491.593,89 | 5.760 | 2,00 | 5.760 | 2,00 | 0 | 0,00 |
| 55361 | Profesional Especialista Financiero Contable | 36 | 868.934,05 | 2.880 | 1,00 | 2.880 | 1,00 | 0 | 0,00 |
| 57211 | Técnico Auxiliar Desarrollo Tecnológico | 21 | 523.547,43 | 8.704 | 3,02 | 8.672 | 3,01 | 32 | 0,01 |
| 57221 | Técnico Asistencial Desarrollo Tecnológico | 22 | 529.981,58 | 2.880 | 1,00 | 2.880 | 1,00 | 0 | 0,00 |
| 57241 | Técnico Analista Desarrollo Tecnológico | 24 | 618.516,17 | 8.640 | 3,00 | 8.640 | 3,00 | 0 | 0,00 |
| 57251 | Técnico Especializado Desarrollo Tecnológico | 25 | 683.460,17 | 5.040 | 1,75 | 5.040 | 1,75 | 0 | 0,00 |
| 57321 | Profesional Asistencial Desarrollo Tecnológico | 32 | 690.140,42 | 2.880 | 1,00 | 2.880 | 1,00 | 0 | 0,00 |
| 57342 | Profesional Ejecutivo Desarrollo Tecnológico | 34 | 758.978,83 | 2.880 | 1,00 | 2.880 | 1,00 | 0 | 0,00 |
| 57352 | Profesional Analista Desarrollo Tecnológico | 35 | 808.310,52 | 2.880 | 1,00 | 2.880 | 1,00 | 0 | 0,00 |
| 62121 | Gestión Operativa Auxiliar Servicios Paraacadémicos | 12 | 445.900,39 | 1.440 | 0,50 | 1.440 | 0,50 | 0 | 0,00 |
| 62233 | Técnico General Servicios Paraacadémicos | 23 | 564.854,36 | 2.880 | 1,00 | 2.880 | 1,00 | 0 | 0,00 |
| 62234 | Técnico General Servicios Paraacadémicos | 23 | 564.854,36 | 17.280 | 6,00 | 17.280 | 6,00 | 0 | 0,00 |
| 62253 | Técnico Especializado Servicios Paraacadémicos | 25 | 683.460,17 | 2.880 | 1,00 | 2.640 | 0,92 | 240 | 0,08 |
| 63121 | Gestión Operativa Auxiliar SIDUNA | 12 | 445.900,39 | 5.760 | 2,00 | 5.760 | 2,00 | 0 | 0,00 |
| 63241 | Técnico Analista SIDUNA | 24 | 618.516,17 | 34.560 | 12,00 | 33.866 | 11,76 | 694 | 0,24 |
| 63321 | Profesional Asistencial SIDUNA | 32 | 690.140,42 | 36.000 | 12,50 | 35.532 | 12,34 | 468 | 0,16 |
| 63323 | Profesional Asistencial SIDUNA | 32 | 690.140,42 | 11.520 | 4,00 | 11.392 | 3,96 | 128 | 0,04 |
| 63324 | Profesional Asistencial SIDUNA | 32 | 690.140,42 | 47.520 | 16,50 | 46.380 | 16,10 | 1.140 | 0,40 |

Universidad Nacional
Vicerrectoría de Administración
Programa de Gestión Financiera
Relación de Cargos Fijos
Al 31 de Diciembre del 2017
Programa Vida Universitaria

| Clave | Nombre | Categoría | Salario Base | Presupuestadas | | Ejecutadas | | Diferencia | |
|----------------|--|-----------|--------------|----------------|---------------|----------------|---------------|---------------|---------------|
| | | | | Horas | Tiempo Compl. | Horas | Tiempo compl. | Horas | Tiempo compl. |
| 63325 | Profesional Asistencial SIDUNA | 32 | 690.140,42 | 11.520 | 4,00 | 11.520 | 4,00 | 0 | 0,00 |
| 63351 | Profesional Analista SIDUNA | 35 | 808.310,52 | 2.880 | 1,00 | 2.640 | 0,92 | 240 | 0,08 |
| 63352 | Profesional Analista SIDUNA | 35 | 808.310,52 | 14.400 | 5,00 | 14.400 | 5,00 | 0 | 0,00 |
| 63361 | Profesional Especialista SIDUNA | 36 | 868.934,05 | 20.160 | 7,00 | 20.048 | 6,96 | 112 | 0,04 |
| 63441 | Director Asesor SIDUNA | 44 | 1.156.553,13 | 2.880 | 1,00 | 2.880 | 1,00 | 0 | 0,00 |
| 64221 | Técnico Asistencial Vida Estudiantil | 22 | 529.981,58 | 5.760 | 2,00 | 5.760 | 2,00 | 0 | 0,00 |
| 64222 | Técnico Asistencial Vida Estudiantil | 22 | 529.981,58 | 2.880 | 1,00 | 2.880 | 1,00 | 0 | 0,00 |
| 64232 | Técnico General Vida Estudiantil | 23 | 564.854,36 | 720 | 0,25 | 720 | 0,25 | 0 | 0,00 |
| 64242 | Técnico Analista Vida Estudiantil | 24 | 618.516,17 | 5.760 | 2,00 | 4.568 | 1,59 | 1.192 | 0,41 |
| 64321 | Profesional Asistencial Vida Estudiantil | 32 | 690.140,42 | 55.196 | 19,17 | 52.684 | 18,29 | 2.512 | 0,87 |
| 64325 | Profesional Asistencial Vida Estudiantil | 32 | 690.140,42 | 2.880 | 1,00 | 2.880 | 1,00 | 0 | 0,00 |
| 64341 | Profesional Ejecutivo Vida Estudiantil | 34 | 758.978,83 | 98.884 | 34,33 | 97.520 | 33,86 | 1.364 | 0,47 |
| 64343 | Profesional Ejecutivo Vida Estudiantil | 34 | 758.978,83 | 2.880 | 1,00 | 2.632 | 0,91 | 248 | 0,09 |
| 64346 | Profesional Ejecutivo Vida Estudiantil | 34 | 758.978,83 | 2.880 | 1,00 | 2.880 | 1,00 | 0 | 0,00 |
| 64352 | Profesional Analista Vida Estudiantil | 35 | 808.310,52 | 17.280 | 6,00 | 17.048 | 5,92 | 232 | 0,08 |
| 64361 | Profesional Especialista Vida Estudiantil | 36 | 868.934,05 | 8.640 | 3,00 | 8.288 | 2,88 | 352 | 0,12 |
| 64362 | Profesional Especialista Vida Estudiantil | 36 | 868.934,05 | 2.880 | 1,00 | 2.880 | 1,00 | 0 | 0,00 |
| 64364 | Profesional Especialista Vida Estudiantil | 36 | 868.934,05 | 11.520 | 4,00 | 10.536 | 3,66 | 984 | 0,34 |
| 64431 | Director Especialista Vida Estudiantil | 43 | 1.051.411,93 | 2.880 | 1,00 | 2.880 | 1,00 | 0 | 0,00 |
| 64433 | Director Especialista Vida Estudiantil | 43 | 1.051.411,93 | 2.880 | 1,00 | 2.248 | 0,78 | 632 | 0,22 |
| 64434 | Director Especialista Vida Estudiantil | 43 | 1.051.411,93 | 2.880 | 1,00 | 2.880 | 1,00 | 0 | 0,00 |
| 64435 | Director Especialista Vida Estudiantil | 43 | 1.051.411,93 | 2.880 | 1,00 | 2.880 | 1,00 | 0 | 0,00 |
| 65122 | Gestión Operativa Auxiliar Servicios Secretariales | 12 | 445.900,39 | 15.184 | 5,27 | 15.064 | 5,23 | 120 | 0,04 |
| 65211 | Técnico Auxiliar Servicios Secretariales | 21 | 523.547,43 | 15.840 | 5,50 | 15.504 | 5,38 | 336 | 0,12 |
| 65221 | Técnico Asistencial Servicios Secretariales | 22 | 529.981,58 | 25.920 | 9,00 | 25.688 | 8,92 | 232 | 0,08 |
| 65223 | Técnico Asistencial Servicios Secretariales | 22 | 529.981,58 | 8.640 | 3,00 | 8.168 | 2,84 | 472 | 0,16 |
| 65311 | Profesional Auxiliar Servicios Secretariales | 31 | 552.110,79 | 28.800 | 10,00 | 28.776 | 9,99 | 24 | 0,01 |
| 65321 | Profesional Asistencial Servicios Secretariales | 32 | 690.140,42 | 2.880 | 1,00 | 2.880 | 1,00 | 0 | 0,00 |
| Totales | | | | 851.760 | 296 | 823.851 | 286 | 27.909 | 10 |



ANEXO N°2

**EJECUCIÓN DE SERVICIOS
ESPECIALES POR PROGRAMA**

Universidad Nacional
Vicerrectoría de Desarrollo
Programa de Gestión Financiera
Relación de Servicios Especiales
Al 31 diciembre 2017
Programa Integrado

| Clave | Nombre | Categoría | Salario Base | Presupuestadas | | Ejecutadas | | Diferencia | |
|-------|---|-----------|--------------|----------------|---------------|------------|---------------|------------|---------------|
| | | | | Horas | Tiempo Compl. | Horas | Tiempo compl. | Horas | Tiempo compl. |
| 1891 | Delegado Institucional | 84 | 1.252.315,08 | 0,00 | 0,00 | 0,00 | 0,00 | 0,00 | 0,00 |
| 9160 | Profesor visitante | 90 | 1.152.129,87 | 0,00 | 0,00 | 1.658,00 | 0,58 | -1.658,00 | -0,58 |
| 9187 | Profesor Bachiller | 87 | 741.901,81 | 0,00 | 0,00 | 16.156,00 | 5,61 | -16.156,00 | -5,61 |
| 9188 | Profesor Instructor Licenciado | 88 | 872.825,66 | 67.789,00 | 23,54 | 116.375,00 | 40,41 | -48.586,00 | -16,87 |
| 9189 | Profesor 1 | 89 | 960.108,23 | 16.028,00 | 5,57 | 20.632,00 | 7,16 | -4.604,00 | -1,60 |
| 9190 | Profesor 2 | 90 | 1.152.129,87 | 12.922,00 | 4,49 | 8.892,00 | 3,09 | 4.030,00 | 1,40 |
| 9191 | Catedrático | 91 | 1.497.768,84 | 167,00 | 0,06 | 2.551,00 | 0,89 | -2.384,00 | -0,83 |
| 9389 | Profesor Visitante | 89 | 960.108,23 | 0,00 | 0,00 | 0,00 | 0,00 | 0,00 | 0,00 |
| 9595 | Prof. Jubilado Ordinario | 90 | 1.152.129,87 | 0,00 | 0,00 | 970,00 | 0,34 | -970,00 | -0,34 |
| 9590 | Jubilado en Condición Especial | 91 | 1.497.768,84 | 0,00 | 0,00 | 0,00 | 0,00 | 0,00 | 0,00 |
| 19262 | Coordinador Programa Posgrado | 90 | 1.152.129,87 | 0,00 | 0,00 | 0,00 | 0,00 | 0,00 | 0,00 |
| 50111 | Gestión Operat.Bás.Servicios Generales | 11 | 430.821,54 | 0,00 | 0,00 | 1.440,00 | 0,50 | -1.440,00 | -0,50 |
| 50113 | Gestión Operat.Bás.Servicios Generales | 11 | 430.821,54 | 0,00 | 0,00 | 0,00 | 0,00 | 0,00 | 0,00 |
| 50121 | Gestión Operat. Auxiliar Servicios Generales | 12 | 445.900,39 | 2.880,00 | 1,00 | 2.880,00 | 1,00 | 0,00 | 0,00 |
| 50132 | Gestión Operat. Asistencial Servicios Generales | 13 | 465.965,83 | 0,00 | 0,00 | 0,00 | 0,00 | 0,00 | 0,00 |
| 50133 | Gestión Operat. Asistencial Servicios Generales | 13 | 465.965,83 | 0,00 | 0,00 | 0,00 | 0,00 | 0,00 | 0,00 |
| 50141 | Gestión Operat. Especializada Servicios Generales | 14 | 491.593,89 | 0,00 | 0,00 | 0,00 | 0,00 | 0,00 | 0,00 |
| 50142 | Gestión Operat. Especializada Servicios Generales | 14 | 491.593,89 | 0,00 | 0,00 | 0,00 | 0,00 | 0,00 | 0,00 |
| 50143 | Gestión Operat. Especializada Servicios Generales | 14 | 491.593,89 | 0,00 | 0,00 | 0,00 | 0,00 | 0,00 | 0,00 |
| 50221 | Técnico Asistencial Servicios Generales | 22 | 529.981,58 | 0,00 | 0,00 | 0,00 | 0,00 | 0,00 | 0,00 |
| 50222 | Técnico Asistencial Servicios Generales | 22 | 529.981,58 | 0,00 | 0,00 | 0,00 | 0,00 | 0,00 | 0,00 |
| 50223 | Técnico Asistencial Servicios Generales | 22 | 529.981,58 | 0,00 | 0,00 | 0,00 | 0,00 | 0,00 | 0,00 |
| 50321 | Profesional Asist. Servicios Generales | 32 | 690.140,42 | 0,00 | 0,00 | 0,00 | 0,00 | 0,00 | 0,00 |
| 50322 | Profesional Asist. Servicios Generales | 32 | 690.140,42 | 0,00 | 0,00 | 0,00 | 0,00 | 0,00 | 0,00 |
| 50341 | Profesional Ejecutivo Servicios Generales | 34 | 758.978,83 | 0,00 | 0,00 | 0,00 | 0,00 | 0,00 | 0,00 |
| 50342 | Profesional Ejecutivo Servicios Generales | 34 | 758.978,83 | 0,00 | 0,00 | 0,00 | 0,00 | 0,00 | 0,00 |
| 50441 | Director Asesor Servicios Generales | 44 | 1.156.553,13 | 0,00 | 0,00 | 0,00 | 0,00 | 0,00 | 0,00 |
| 51111 | Gestión Operat. Bás. Servicios Publicaciones | 11 | 430.821,54 | 0,00 | 0,00 | 0,00 | 0,00 | 0,00 | 0,00 |
| 51131 | Gestión Operat. Asistenc. Servicios Publicaciones | 13 | 465.965,83 | 0,00 | 0,00 | 0,00 | 0,00 | 0,00 | 0,00 |
| 51211 | Técnico . Aux. Servicios Publicaciones | 21 | 523.547,43 | 0,00 | 0,00 | 0,00 | 0,00 | 0,00 | 0,00 |
| 51221 | Técnico . Asist. Servicios Publicaciones | 22 | 529.981,58 | 0,00 | 0,00 | 0,00 | 0,00 | 0,00 | 0,00 |
| 51231 | Técnico . General Servicios Publicaciones | 23 | 564.854,36 | 0,00 | 0,00 | 0,00 | 0,00 | 0,00 | 0,00 |
| 51241 | Técnico . Analista Servicios Publicaciones | 24 | 618.516,17 | 0,00 | 0,00 | 0,00 | 0,00 | 0,00 | 0,00 |
| 51251 | Técnico . Espec. Servicios Publicaciones | 25 | 683.460,17 | 0,00 | 0,00 | 0,00 | 0,00 | 0,00 | 0,00 |
| 51253 | Técnico . Espec. Servicios Publicaciones | 25 | 683.460,17 | 0,00 | 0,00 | 0,00 | 0,00 | 0,00 | 0,00 |
| 51321 | Profesional Asist. Servicios Publicaciones | 32 | 690.140,42 | 0,00 | 0,00 | 0,00 | 0,00 | 0,00 | 0,00 |
| 51322 | Profesional Asist. Servicios Publicaciones | 32 | 690.140,42 | 0,00 | 0,00 | 0,00 | 0,00 | 0,00 | 0,00 |
| 51341 | Profesional Ejecutivo Servicios Publicaciones | 34 | 758.978,83 | 0,00 | 0,00 | 0,00 | 0,00 | 0,00 | 0,00 |
| 51421 | Director Ejecutivo Servicios Publicaciones | 42 | 955.829,38 | 0,00 | 0,00 | 0,00 | 0,00 | 0,00 | 0,00 |
| 52141 | Gestión Operat. Especial. Servicios Administrativos | 14 | 491.593,89 | 0,00 | 0,00 | 0,00 | 0,00 | 0,00 | 0,00 |
| 52211 | Técnico Auxiliar Servicios Administrativos | 21 | 523.547,43 | 0,00 | 0,00 | 0,00 | 0,00 | 0,00 | 0,00 |
| 52213 | Técnico Auxiliar Servicios Administrativos | 21 | 523.547,43 | 0,00 | 0,00 | 0,00 | 0,00 | 0,00 | 0,00 |
| 52231 | Técnico General Servicios Administrativos | 23 | 564.854,36 | 0,00 | 0,00 | 0,00 | 0,00 | 0,00 | 0,00 |
| 52232 | Técnico General Servicios Administrativos | 23 | 564.854,36 | 0,00 | 0,00 | 0,00 | 0,00 | 0,00 | 0,00 |
| 52244 | Técnico Analista Servicios Administrativos | 24 | 618.516,17 | 4.688,00 | 1,63 | 0,00 | 0,00 | 4.688,00 | 1,63 |
| 52322 | Profesional. Asistencial Servicios Administrativos | 32 | 690.140,42 | 0,00 | 0,00 | 0,00 | 0,00 | 0,00 | 0,00 |
| 52322 | Profesional. Asistencial Servicios Administrativos | 32 | 690.140,42 | 0,00 | 0,00 | 0,00 | 0,00 | 0,00 | 0,00 |
| 52324 | Profesional. Asistencial Servicios Administrativos | 32 | 690.140,42 | 0,00 | 0,00 | 0,00 | 0,00 | 0,00 | 0,00 |
| 52341 | Profesional Ejecutivo en Servios Administrativos | 34 | 758.978,83 | 0,00 | 0,00 | 0,00 | 0,00 | 0,00 | 0,00 |
| 52342 | Profesional Ejecutivo en Servicios Administrativos | 34 | 758.978,83 | 0,00 | 0,00 | 0,00 | 0,00 | 0,00 | 0,00 |
| 52343 | Profesional Ejecutivo en Servicios Administrativos | 34 | 758.978,83 | 0,00 | 0,00 | 0,00 | 0,00 | 0,00 | 0,00 |
| 52344 | Profesional Ejecutivo en Servicios Administrativos | 34 | 758.978,83 | 1.920,00 | 0,67 | 0,00 | 0,00 | 1.920,00 | 0,67 |
| 52351 | Profesional Analista Servicios Administrativos | 35 | 808.310,52 | 0,00 | 0,00 | 0,00 | 0,00 | 0,00 | 0,00 |
| 52352 | Profesional Analista Servicios Administrativos | 35 | 808.310,52 | 0,00 | 0,00 | 0,00 | 0,00 | 0,00 | 0,00 |
| 52371 | Profesional Asesor de Proceso Servicios Administrativos | 37 | 942.792,77 | 0,00 | 0,00 | 0,00 | 0,00 | 0,00 | 0,00 |
| 52381 | Profesional Asesor General Servicios Administrativos | 38 | 1.032.360,20 | 0,00 | 0,00 | 0,00 | 0,00 | 0,00 | 0,00 |
| 52421 | Director Ejecutivo Servicios Administrativos | 42 | 955.829,38 | 0,00 | 0,00 | 0,00 | 0,00 | 0,00 | 0,00 |
| 52441 | Director Asesor Servicios Administrativos | 44 | 1.156.553,13 | 0,00 | 0,00 | 0,00 | 0,00 | 0,00 | 0,00 |
| 53111 | Gestión Operativa Básica Planeamiento Espacial | 11 | 430.821,54 | 0,00 | 0,00 | 0,00 | 0,00 | 0,00 | 0,00 |
| 53131 | Gestión Operativa Asistenc. Planeamiento Espacial | 13 | 465.965,83 | 0,00 | 0,00 | 13.352,00 | 4,64 | -13.352,00 | -4,64 |
| 53141 | Gestión Operativa Especial. Planeamiento Espacial | 14 | 491.593,89 | 0,00 | 0,00 | 0,00 | 0,00 | 0,00 | 0,00 |
| 53211 | Técnico Auxiliar Planeamiento Espacial | 21 | 523.547,43 | 0,00 | 0,00 | 0,00 | 0,00 | 0,00 | 0,00 |

Universidad Nacional
Vicerrectoría de Desarrollo
Programa de Gestión Financiera
Relación de Servicios Especiales
Al 31 diciembre 2017
Programa Integrado

| Clave | Nombre | Categoría | Salario Base | Presupuestadas | | Ejecutadas | | Diferencia | |
|-------|--|-----------|--------------|----------------|---------------|------------|---------------|------------|---------------|
| | | | | Horas | Tiempo Compl. | Horas | Tiempo compl. | Horas | Tiempo compl. |
| 53221 | Técnico Asistencial Planeamiento Espacial | 22 | 529.981,58 | 0,00 | 0,00 | 0,00 | 0,00 | 0,00 | 0,00 |
| 53231 | Técnico General Planeamiento Espacial | 23 | 564.854,36 | 0,00 | 0,00 | 0,00 | 0,00 | 0,00 | 0,00 |
| 53241 | Técnico Analista Planeamiento Espacial | 24 | 618.516,17 | 0,00 | 0,00 | 0,00 | 0,00 | 0,00 | 0,00 |
| 53251 | Técnico Especial. Planeamiento Espacial | 25 | 683.460,17 | 0,00 | 0,00 | 0,00 | 0,00 | 0,00 | 0,00 |
| 53321 | Profesional Asistencial Planeamiento Espacial | 32 | 690.140,42 | 0,00 | 0,00 | 0,00 | 0,00 | 0,00 | 0,00 |
| 53322 | Profesional Asistencial Planeamiento Espacial | 32 | 690.140,42 | 0,00 | 0,00 | 0,00 | 0,00 | 0,00 | 0,00 |
| 53341 | Profesional Ejecutivo Planeamiento Espacial | 34 | 758.978,83 | 0,00 | 0,00 | 0,00 | 0,00 | 0,00 | 0,00 |
| 53351 | Profesional Analista Planeamiento Espacial | 35 | 808.310,52 | 0,00 | 0,00 | 0,00 | 0,00 | 0,00 | 0,00 |
| 53352 | Profesional Analista Planeamiento Espacial | 35 | 808.310,52 | 0,00 | 0,00 | 0,00 | 0,00 | 0,00 | 0,00 |
| 53361 | Profesional Especialista Planeamiento Espacial | 36 | 868.934,05 | 0,00 | 0,00 | 0,00 | 0,00 | 0,00 | 0,00 |
| 53362 | Profesional Especialista Planeamiento Espacial | 36 | 868.934,05 | 0,00 | 0,00 | 0,00 | 0,00 | 0,00 | 0,00 |
| 53363 | Profesional Especialista Planeamiento Espacial | 36 | 868.934,05 | 0,00 | 0,00 | 0,00 | 0,00 | 0,00 | 0,00 |
| 53441 | Director Asesor Planeamiento Espacial | 44 | 1.156.553,13 | 0,00 | 0,00 | 0,00 | 0,00 | 0,00 | 0,00 |
| 54141 | Gestión Operativa Especializada Proveeduría | 14 | 491.593,89 | 0,00 | 0,00 | 0,00 | 0,00 | 0,00 | 0,00 |
| 54211 | Técnico Auxiliar Proveeduría | 21 | 523.547,43 | 0,00 | 0,00 | 2.880,00 | 1,00 | -2.880,00 | -1,00 |
| 54241 | Técnico Analista Proveeduría | 24 | 618.516,17 | 0,00 | 0,00 | 0,00 | 0,00 | 0,00 | 0,00 |
| 54322 | Profesional Asistencial Proveeduría | 32 | 690.140,42 | 0,00 | 0,00 | 0,00 | 0,00 | 0,00 | 0,00 |
| 54341 | Profesional Ejecutivo Proveeduría | 34 | 758.978,83 | 0,00 | 0,00 | 0,00 | 0,00 | 0,00 | 0,00 |
| 54351 | Profesional Analista Proveeduría | 35 | 808.310,52 | 5.760,00 | 2,00 | 2.880,00 | 1,00 | 2.880,00 | 1,00 |
| 54361 | Profesional Especialista Proveeduría | 36 | 868.934,05 | 0,00 | 0,00 | 0,00 | 0,00 | 0,00 | 0,00 |
| 54441 | Director Asesor Proveeduría | 44 | 1.156.553,13 | 0,00 | 0,00 | 0,00 | 0,00 | 0,00 | 0,00 |
| 55211 | Técnico Auxiliar Financiero Contable | 21 | 523.547,43 | 0,00 | 0,00 | 0,00 | 0,00 | 0,00 | 0,00 |
| 55221 | Técnico Asistencial Financiero Contable | 22 | 529.981,58 | 14.656,00 | 5,09 | 15.056,00 | 5,23 | -400,00 | -0,14 |
| 55231 | Técnico General Financiero Contable | 23 | 564.854,36 | 0,00 | 0,00 | 720,00 | 0,25 | -720,00 | -0,25 |
| 55251 | Técnico Especializado Financiero Contable | 25 | 683.460,17 | 0,00 | 0,00 | 0,00 | 0,00 | 0,00 | 0,00 |
| 55321 | Profesional Asistencial Financiero Contable | 32 | 690.140,42 | 2.880,00 | 1,00 | 2.880,00 | 1,00 | 0,00 | 0,00 |
| 55341 | Profesional Ejecutivo Financiero Contable | 34 | 758.978,83 | 0,00 | 0,00 | 0,00 | 0,00 | 0,00 | 0,00 |
| 55351 | Profesional Analista Financiero Contable | 35 | 808.310,52 | 0,00 | 0,00 | 0,00 | 0,00 | 0,00 | 0,00 |
| 55361 | Profesional Especialista Financiero Contable | 36 | 868.934,05 | 0,00 | 0,00 | 0,00 | 0,00 | 0,00 | 0,00 |
| 55362 | Profesional Especialista Financiero Contable | 36 | 868.934,05 | 1.680,00 | 0,58 | 0,00 | 0,00 | 1.680,00 | 0,58 |
| 55441 | Director Asesor Financiero Contable | 44 | 1.156.553,13 | 0,00 | 0,00 | 0,00 | 0,00 | 0,00 | 0,00 |
| 56221 | Técnico Asistencial Desarrollo Humano | 22 | 529.981,58 | 0,00 | 0,00 | 0,00 | 0,00 | 0,00 | 0,00 |
| 56231 | Técnico General Desarrollo Humano | 23 | 564.854,36 | 0,00 | 0,00 | 0,00 | 0,00 | 0,00 | 0,00 |
| 56241 | Técnico Analista Desarrollo Humano | 24 | 618.516,17 | 0,00 | 0,00 | 0,00 | 0,00 | 0,00 | 0,00 |
| 56321 | Profesional Asistencial Desarrollo Humano | 32 | 690.140,42 | 0,00 | 0,00 | 0,00 | 0,00 | 0,00 | 0,00 |
| 56322 | Profesional Asistencial Desarrollo Humano | 32 | 690.140,42 | 0,00 | 0,00 | 0,00 | 0,00 | 0,00 | 0,00 |
| 56323 | Profesional Asistencial Desarrollo Humano | 32 | 690.140,42 | 0,00 | 0,00 | 0,00 | 0,00 | 0,00 | 0,00 |
| 56351 | Técnico Analista Desarrollo Humano | 35 | 808.310,52 | 0,00 | 0,00 | 0,00 | 0,00 | 0,00 | 0,00 |
| 56352 | Técnico Analista Desarrollo Humano | 35 | 808.310,52 | 0,00 | 0,00 | 0,00 | 0,00 | 0,00 | 0,00 |
| 56353 | Técnico Analista Desarrollo Humano | 35 | 808.310,52 | 0,00 | 0,00 | 0,00 | 0,00 | 0,00 | 0,00 |
| 56354 | Técnico Analista Desarrollo Humano | 35 | 808.310,52 | 0,00 | 0,00 | 0,00 | 0,00 | 0,00 | 0,00 |
| 56355 | Técnico Analista Desarrollo Humano | 35 | 808.310,52 | 0,00 | 0,00 | 0,00 | 0,00 | 0,00 | 0,00 |
| 56356 | Técnico Analista Desarrollo Humano | 35 | 808.310,52 | 0,00 | 0,00 | 0,00 | 0,00 | 0,00 | 0,00 |
| 56357 | Técnico Analista Desarrollo Humano | 35 | 808.310,52 | 0,00 | 0,00 | 0,00 | 0,00 | 0,00 | 0,00 |
| 56358 | Técnico Analista Desarrollo Humano | 35 | 808.310,52 | 0,00 | 0,00 | 0,00 | 0,00 | 0,00 | 0,00 |
| 56361 | Profesional Especialista Desarrollo Humano | 36 | 868.934,05 | 0,00 | 0,00 | 0,00 | 0,00 | 0,00 | 0,00 |
| 56441 | Director Asesor Desarrollo Humano | 44 | 1.156.553,13 | 0,00 | 0,00 | 0,00 | 0,00 | 0,00 | 0,00 |
| 57211 | Técnico Auxiliar Desarrollo Tecnológico | 21 | 523.547,43 | 0,00 | 0,00 | 0,00 | 0,00 | 0,00 | 0,00 |
| 57221 | Técnico Asistencial Desarrollo Tecnológico | 22 | 529.981,58 | 0,00 | 0,00 | 0,00 | 0,00 | 0,00 | 0,00 |
| 57231 | Técnico General Desarrollo Tecnológico | 23 | 564.854,36 | 0,00 | 0,00 | 0,00 | 0,00 | 0,00 | 0,00 |
| 57241 | Técnico Analista Desarrollo Tecnológico | 24 | 618.516,17 | 0,00 | 0,00 | 0,00 | 0,00 | 0,00 | 0,00 |
| 57251 | Técnico Especializado Desarrollo Tecnológico | 25 | 683.460,17 | 0,00 | 0,00 | 0,00 | 0,00 | 0,00 | 0,00 |
| 57321 | Profesional Asistencial Desarrollo Tecnológico | 32 | 690.140,42 | 8.640,00 | 3,00 | 8.640,00 | 3,00 | 0,00 | 0,00 |
| 57322 | Profesional Asistencial Desarrollo Tecnológico | 32 | 690.140,42 | 0,00 | 0,00 | 0,00 | 0,00 | 0,00 | 0,00 |
| 57341 | Profesional Ejecutivo Desarrollo Tecnológico | 34 | 758.978,83 | 0,00 | 0,00 | 0,00 | 0,00 | 0,00 | 0,00 |
| 57342 | Profesional Ejecutivo Desarrollo Tecnológico | 34 | 758.978,83 | 0,00 | 0,00 | 0,00 | 0,00 | 0,00 | 0,00 |
| 57351 | Profesional Analista Desarrollo Tecnológico | 35 | 808.310,52 | 0,00 | 0,00 | 0,00 | 0,00 | 0,00 | 0,00 |
| 57352 | Profesional Analista Desarrollo Tecnológico | 35 | 808.310,52 | 0,00 | 0,00 | 0,00 | 0,00 | 0,00 | 0,00 |
| 57353 | Profesional Analista Desarrollo Tecnológico | 35 | 808.310,52 | 0,00 | 0,00 | 0,00 | 0,00 | 0,00 | 0,00 |
| 57354 | Profesional Analista Desarrollo Tecnológico | 35 | 808.310,52 | 0,00 | 0,00 | 0,00 | 0,00 | 0,00 | 0,00 |
| 57361 | Profesional Especialista Desarrollo Tecnológico | 36 | 868.934,05 | 0,00 | 0,00 | 0,00 | 0,00 | 0,00 | 0,00 |
| 57371 | Profesional Asesor de Proceso Desarrollo Tecnológico | 37 | 942.792,77 | 0,00 | 0,00 | 0,00 | 0,00 | 0,00 | 0,00 |

Universidad Nacional
Vicerrectoría de Desarrollo
Programa de Gestión Financiera
Relación de Servicios Especiales
Al 31 diciembre 2017
Programa Integrado

| Clave | Nombre | Categoría | Salario Base | Presupuestadas | | Ejecutadas | | Diferencia | |
|-------|---|-----------|--------------|----------------|---------------|------------|---------------|------------|---------------|
| | | | | Horas | Tiempo Compl. | Horas | Tiempo compl. | Horas | Tiempo compl. |
| 57441 | Director Asesor Desarrollo Tecnológico | 44 | 1.156.553,13 | 0,00 | 0,00 | 0,00 | 0,00 | 0,00 | 0,00 |
| 57442 | Director Asesor Desarrollo Tecnológico | 44 | 1.156.553,13 | 0,00 | 0,00 | 0,00 | 0,00 | 0,00 | 0,00 |
| 57451 | Director Asesor General Desarrollo Tecnológico | 45 | 1.272.207,29 | 0,00 | 0,00 | 0,00 | 0,00 | 0,00 | 0,00 |
| 58341 | Profesional Ejecutivo Planeamiento | 34 | 758.978,83 | 0,00 | 0,00 | 0,00 | 0,00 | 0,00 | 0,00 |
| 58351 | Profesional Analista Planeamiento | 35 | 808.310,52 | 0,00 | 0,00 | 0,00 | 0,00 | 0,00 | 0,00 |
| 58361 | Profesional Especialista Planeamiento | 36 | 868.934,05 | 0,00 | 0,00 | 0,00 | 0,00 | 0,00 | 0,00 |
| 58441 | Director Asesor Planeamiento | 44 | 1.156.553,13 | 0,00 | 0,00 | 0,00 | 0,00 | 0,00 | 0,00 |
| 59321 | Profesional Asistencial Relaciones Internas y Externas | 32 | 690.140,42 | 0,00 | 0,00 | 0,00 | 0,00 | 0,00 | 0,00 |
| 59322 | Profesional Asistencial Relaciones Internas y Externas | 32 | 690.140,42 | 0,00 | 0,00 | 0,00 | 0,00 | 0,00 | 0,00 |
| 59323 | Profesional Asistencial Relaciones Internas y Externas | 32 | 690.140,42 | 0,00 | 0,00 | 0,00 | 0,00 | 0,00 | 0,00 |
| 59341 | Profesional Ejecutivo Relaciones Internas y Externas | 34 | 758.978,83 | 0,00 | 0,00 | 0,00 | 0,00 | 0,00 | 0,00 |
| 59342 | Profesional Ejecutivo Relaciones Internas y Externas | 34 | 758.978,83 | 0,00 | 0,00 | 0,00 | 0,00 | 0,00 | 0,00 |
| 59351 | Profesional Analista Relaciones Internas y Externas | 35 | 808.310,52 | 0,00 | 0,00 | 0,00 | 0,00 | 0,00 | 0,00 |
| 59361 | Profesional Especialista Relaciones Internas y Externas | 36 | 868.934,05 | 0,00 | 0,00 | 0,00 | 0,00 | 0,00 | 0,00 |
| 59362 | Profesional Especialista Relaciones Internas y Externas | 36 | 868.934,05 | 0,00 | 0,00 | 0,00 | 0,00 | 0,00 | 0,00 |
| 59431 | Director Especialista Relaciones Internas y Externas | 43 | 1.051.411,93 | 0,00 | 0,00 | 0,00 | 0,00 | 0,00 | 0,00 |
| 59441 | Director Asesor Relaciones Internas y Externas | 44 | 1.156.553,13 | 0,00 | 0,00 | 0,00 | 0,00 | 0,00 | 0,00 |
| 60321 | Profesional Asistencial Gestión Jurídica | 32 | 690.140,42 | 0,00 | 0,00 | 0,00 | 0,00 | 0,00 | 0,00 |
| 60371 | Profesional Asesor de Proceso Gestión Jurídica | 37 | 942.792,77 | 0,00 | 0,00 | 1.440,00 | 0,50 | -1.440,00 | -0,50 |
| 60441 | Director Asesor Gestión Jurídica | 44 | 1.156.553,13 | 0,00 | 0,00 | 0,00 | 0,00 | 0,00 | 0,00 |
| 61361 | Profesional Especialista Control Interno y Fiscal. | 36 | 868.934,05 | 0,00 | 0,00 | 0,00 | 0,00 | 0,00 | 0,00 |
| 61362 | Profesional Especialista Control Interno y Fiscal. | 36 | 868.934,05 | 0,00 | 0,00 | 0,00 | 0,00 | 0,00 | 0,00 |
| 61371 | Profesional Asesor de Proceso Control Interno y Fiscal. | 37 | 942.792,77 | 0,00 | 0,00 | 0,00 | 0,00 | 0,00 | 0,00 |
| 61372 | Profesional Asesor de Proceso Control Interno y Fiscal. | 37 | 942.792,77 | 0,00 | 0,00 | 0,00 | 0,00 | 0,00 | 0,00 |
| 61431 | Director Especialista Control Interno y Fiscalización. | 43 | 1.051.411,93 | 0,00 | 0,00 | 0,00 | 0,00 | 0,00 | 0,00 |
| 61432 | Director Especialista Control Interno y Fiscalización. | 43 | 1.051.411,93 | 0,00 | 0,00 | 0,00 | 0,00 | 0,00 | 0,00 |
| 62121 | Gestión Operativa Auxiliar Servicios Paraacadémicos | 12 | 445.900,39 | 0,00 | 0,00 | 0,00 | 0,00 | 0,00 | 0,00 |
| 62122 | Gestión Operativa Auxiliar Servicios Paraacadémicos | 12 | 445.900,39 | 0,00 | 0,00 | 0,00 | 0,00 | 0,00 | 0,00 |
| 62131 | Gestión Operativa Asistenc. Servicios Paraacadémicos | 13 | 465.965,83 | 0,00 | 0,00 | 2.880,00 | 1,00 | -2.880,00 | -1,00 |
| 62132 | Gestión Operativa Asistenc. Servicios Paraacadémicos | 13 | 465.965,83 | 0,00 | 0,00 | 0,00 | 0,00 | 0,00 | 0,00 |
| 62133 | Gestión Operativa Asistenc. Servicios Paraacadémicos | 13 | 465.965,83 | 0,00 | 0,00 | 0,00 | 0,00 | 0,00 | 0,00 |
| 62134 | Gestión Operativa Asistenc. Servicios Paraacadémicos | 13 | 465.965,83 | 0,00 | 0,00 | 0,00 | 0,00 | 0,00 | 0,00 |
| 62211 | Técnico Auxiliar Servicios Paraacadémicos | 21 | 523.547,43 | 2.880,00 | 1,00 | 0,00 | 0,00 | 2.880,00 | 1,00 |
| 62221 | Técnico Asistenc. Servicios Paraacadémicos | 22 | 529.981,58 | 0,00 | 0,00 | 0,00 | 0,00 | 0,00 | 0,00 |
| 62231 | Técnico General Servicios Paraacadémicos | 23 | 564.854,36 | 1.920,00 | 0,67 | 3.484,00 | 1,21 | -1.564,00 | -0,54 |
| 62233 | Técnico General Servicios Paraacadémicos | 23 | 564.854,36 | 23.536,00 | 8,17 | 25.048,00 | 8,70 | -1.512,00 | -0,53 |
| 62234 | Técnico General Servicios Paraacadémicos | 23 | 564.854,36 | 0,00 | 0,00 | 0,00 | 0,00 | 0,00 | 0,00 |
| 62242 | Técnico Analista Servicios Paraacadémicos | 24 | 618.516,17 | 0,00 | 0,00 | 0,00 | 0,00 | 0,00 | 0,00 |
| 62243 | Técnico Analista Servicios Paraacadémicos | 24 | 618.516,17 | 0,00 | 0,00 | 0,00 | 0,00 | 0,00 | 0,00 |
| 62251 | Técnico Especializado Servicios Paraacadémicos | 25 | 683.460,17 | 0,00 | 0,00 | 0,00 | 0,00 | 0,00 | 0,00 |
| 62252 | Técnico Especializado Servicios Paraacadémicos | 25 | 683.460,17 | 3.008,00 | 1,04 | 4.320,00 | 1,50 | -1.312,00 | -0,46 |
| 62253 | Técnico Especializado Servicios Paraacadémicos | 25 | 683.460,17 | 0,00 | 0,00 | 0,00 | 0,00 | 0,00 | 0,00 |
| 62321 | Profesional Asistencial Servicios Paraacadémicos | 32 | 690.140,42 | 0,00 | 0,00 | 0,00 | 0,00 | 0,00 | 0,00 |
| 62322 | Profesional Asistencial Servicios Paraacadémicos | 32 | 690.140,42 | 0,00 | 0,00 | 0,00 | 0,00 | 0,00 | 0,00 |
| 62323 | Profesional Asistencial Servicios Paraacadémicos | 32 | 690.140,42 | 0,00 | 0,00 | 0,00 | 0,00 | 0,00 | 0,00 |
| 62324 | Profesional Asistencial Servicios Paraacadémicos | 32 | 690.140,42 | 0,00 | 0,00 | 0,00 | 0,00 | 0,00 | 0,00 |
| 62325 | Profesional Asistencial Servicios Paraacadémicos | 32 | 690.140,42 | 0,00 | 0,00 | 0,00 | 0,00 | 0,00 | 0,00 |
| 62326 | Profesional Asistencial Servicios Paraacadémicos | 32 | 690.140,42 | 0,00 | 0,00 | 0,00 | 0,00 | 0,00 | 0,00 |
| 62327 | Profesional Asistencial Servicios Paraacadémicos | 32 | 690.140,42 | 0,00 | 0,00 | 0,00 | 0,00 | 0,00 | 0,00 |
| 62343 | Profesional Ejecutivo Servicios Paraacadémicos | 34 | 758.978,83 | 0,00 | 0,00 | 0,00 | 0,00 | 0,00 | 0,00 |
| 62351 | Profesional Analista Servicios Paraacadémicos | 35 | 808.310,52 | 0,00 | 0,00 | 0,00 | 0,00 | 0,00 | 0,00 |
| 62352 | Profesional Analista Servicios Paraacadémicos | 35 | 808.310,52 | 0,00 | 0,00 | 0,00 | 0,00 | 0,00 | 0,00 |
| 63121 | Gestión Operativa Auxiliar SIDUNA | 12 | 445.900,39 | 0,00 | 0,00 | 0,00 | 0,00 | 0,00 | 0,00 |
| 63241 | Técnico Analista SIDUNA | 24 | 618.516,17 | 0,00 | 0,00 | 0,00 | 0,00 | 0,00 | 0,00 |
| 63321 | Profesional Asistencial SIDUNA | 32 | 690.140,42 | 0,00 | 0,00 | 0,00 | 0,00 | 0,00 | 0,00 |
| 63322 | Profesional Asistencial SIDUNA | 32 | 690.140,42 | 0,00 | 0,00 | 0,00 | 0,00 | 0,00 | 0,00 |
| 63323 | Profesional Asistencial SIDUNA | 32 | 690.140,42 | 0,00 | 0,00 | 0,00 | 0,00 | 0,00 | 0,00 |
| 63324 | Profesional Asistencial SIDUNA | 32 | 690.140,42 | 0,00 | 0,00 | 0,00 | 0,00 | 0,00 | 0,00 |
| 63325 | Profesional Asistencial SIDUNA | 32 | 690.140,42 | 0,00 | 0,00 | 0,00 | 0,00 | 0,00 | 0,00 |
| 63341 | Profesional Ejecutivo SIDUNA | 34 | 758.978,83 | 2.880,00 | 1,00 | 2.880,00 | 1,00 | 0,00 | 0,00 |
| 63351 | Profesional Analista SIDUNA | 35 | 808.310,52 | 0,00 | 0,00 | 0,00 | 0,00 | 0,00 | 0,00 |
| | Profesional Analista SIDUNA | 35 | 808.310,52 | 0,00 | 0,00 | 0,00 | 0,00 | 0,00 | 0,00 |

Universidad Nacional
Vicerrectoría de Desarrollo
Programa de Gestión Financiera
Relación de Servicios Especiales
Al 31 diciembre 2017
Programa Integrado

| Clave | Nombre | Categoría | Salario Base | Presupuestadas | | Ejecutadas | | Diferencia | |
|----------------|--|-----------|--------------|-------------------|---------------|-------------------|---------------|-------------------|---------------|
| | | | | Horas | Tiempo Compl. | Horas | Tiempo compl. | Horas | Tiempo compl. |
| 63361 | Profesional Especialista SIDUNA | 36 | 868.934,05 | 0,00 | 0,00 | 0,00 | 0,00 | 0,00 | 0,00 |
| 63441 | Director Asesor SIDUNA | 44 | 1.156.553,13 | 0,00 | 0,00 | 0,00 | 0,00 | 0,00 | 0,00 |
| 64221 | Técnico Asistencial Vida Estudiantil | 22 | 529.981,58 | 0,00 | 0,00 | 0,00 | 0,00 | 0,00 | 0,00 |
| 64222 | Técnico Asistencial Vida Estudiantil | 22 | 529.981,58 | 0,00 | 0,00 | 0,00 | 0,00 | 0,00 | 0,00 |
| 64231 | Técnico General Vida Estudiantil | 23 | 564.854,36 | 0,00 | 0,00 | 0,00 | 0,00 | 0,00 | 0,00 |
| 64232 | Técnico General Vida Estudiantil | 23 | 564.854,36 | 0,00 | 0,00 | 0,00 | 0,00 | 0,00 | 0,00 |
| 64241 | Técnico Analista Vida Estudiantil | 24 | 618.516,17 | 0,00 | 0,00 | 0,00 | 0,00 | 0,00 | 0,00 |
| 64242 | Técnico Analista Vida Estudiantil | 24 | 618.516,17 | 0,00 | 0,00 | 0,00 | 0,00 | 0,00 | 0,00 |
| 64321 | Profesional Asistencial Vida Estudiantil | 32 | 690.140,42 | 0,00 | 0,00 | 0,00 | 0,00 | 0,00 | 0,00 |
| 64322 | Profesional Asistencial Vida Estudiantil | 32 | 690.140,42 | 0,00 | 0,00 | 0,00 | 0,00 | 0,00 | 0,00 |
| 64325 | Profesional Asistencial Vida Estudiantil | 32 | 690.140,42 | 0,00 | 0,00 | 0,00 | 0,00 | 0,00 | 0,00 |
| 64341 | Profesional Ejecutivo Vida Estudiantil | 34 | 758.978,83 | 7.624,00 | 2,65 | 4.320,00 | 1,50 | 3.304,00 | 1,15 |
| 64342 | Profesional Ejecutivo Vida Estudiantil | 34 | 758.978,83 | 0,00 | 0,00 | 0,00 | 0,00 | 0,00 | 0,00 |
| 64346 | Profesional Ejecutivo Vida Estudiantil | 34 | 758.978,83 | 0,00 | 0,00 | 0,00 | 0,00 | 0,00 | 0,00 |
| 64351 | Profesional Analista Vida Estudiantil | 35 | 808.310,52 | 0,00 | 0,00 | 0,00 | 0,00 | 0,00 | 0,00 |
| 64352 | Profesional Analista Vida Estudiantil | 35 | 808.310,52 | 0,00 | 0,00 | 0,00 | 0,00 | 0,00 | 0,00 |
| 64361 | Profesional Especialista Vida Estudiantil | 36 | 868.934,05 | 0,00 | 0,00 | 0,00 | 0,00 | 0,00 | 0,00 |
| 64362 | Profesional Especialista Vida Estudiantil | 36 | 868.934,05 | 0,00 | 0,00 | 0,00 | 0,00 | 0,00 | 0,00 |
| 64363 | Profesional Especialista Vida Estudiantil | 36 | 868.934,05 | 0,00 | 0,00 | 0,00 | 0,00 | 0,00 | 0,00 |
| 64364 | Profesional Especialista Vida Estudiantil | 36 | 868.934,05 | 0,00 | 0,00 | 0,00 | 0,00 | 0,00 | 0,00 |
| 64431 | Director Especialista Vida Estudiantil | 43 | 1.051.411,93 | 0,00 | 0,00 | 0,00 | 0,00 | 0,00 | 0,00 |
| 64432 | Director Especialista Vida Estudiantil | 43 | 1.051.411,93 | 0,00 | 0,00 | 0,00 | 0,00 | 0,00 | 0,00 |
| 64433 | Director Especialista Vida Estudiantil | 43 | 1.051.411,93 | 0,00 | 0,00 | 0,00 | 0,00 | 0,00 | 0,00 |
| 64434 | Director Especialista Vida Estudiantil | 43 | 1.051.411,93 | 0,00 | 0,00 | 0,00 | 0,00 | 0,00 | 0,00 |
| 64435 | Director Especialista Vida Estudiantil | 43 | 1.051.411,93 | 0,00 | 0,00 | 0,00 | 0,00 | 0,00 | 0,00 |
| 65121 | Gestión Operativa Auxiliar Servicios Secretariales | 12 | 445.900,39 | 0,00 | 0,00 | 0,00 | 0,00 | 0,00 | 0,00 |
| 65122 | Gestión Operativa Auxiliar Servicios Secretariales | 12 | 445.900,39 | 4.320,00 | 1,50 | 2.880,00 | 1,00 | 1.440,00 | 0,50 |
| 65211 | Técnico Auxiliar Servicios Secretariales | 21 | 523.547,43 | 8.640,00 | 3,00 | 8.640,00 | 3,00 | 0,00 | 0,00 |
| 65221 | Técnico Asistencial Servicios Secretariales | 22 | 529.981,58 | 2.160,00 | 0,75 | 4.320,00 | 1,50 | -2.160,00 | -0,75 |
| 65222 | Técnico Asistencial Servicios Secretariales | 22 | 529.981,58 | 0,00 | 0,00 | 0,00 | 0,00 | 0,00 | 0,00 |
| 65223 | Técnico Asistencial Servicios Secretariales | 22 | 529.981,58 | 0,00 | 0,00 | 0,00 | 0,00 | 0,00 | 0,00 |
| 65231 | Técnico General Servicios Paraacadémicos | 23 | 564.854,36 | 0,00 | 0,00 | 0,00 | 0,00 | 0,00 | 0,00 |
| 65311 | Profesional Auxiliar Servicios Secretariales | 31 | 552.110,79 | 9.024,00 | 3,13 | 5.760,00 | 2,00 | 3.264,00 | 1,13 |
| 65321 | Profesional Asistencial Servicios Secretariales | 32 | 690.140,42 | 0,00 | 0,00 | 0,00 | 0,00 | 0,00 | 0,00 |
| 65322 | Profesional Asistencial Servicios Secretariales | 32 | 690.140,42 | 0,00 | 0,00 | 0,00 | 0,00 | 0,00 | 0,00 |
| 65323 | Profesional Asistencial Servicios Secretariales | 32 | 690.140,42 | 0,00 | 0,00 | 0,00 | 0,00 | 0,00 | 0,00 |
| 65411 | Director Administrativo Servicios Secretariales | 41 | 868.934,05 | 0,00 | 0,00 | 0,00 | 0,00 | 0,00 | 0,00 |
| Totales | | | | 206.002,00 | 71,53 | 283.934,00 | 98,59 | -77.932,00 | -27,06 |

Universidad Nacional
Vicerrectoría de Desarrollo
Programa de Gestión Financiera
Relación de Servicios Especiales
Al 31 diciembre 2017
Programa Académico

| Clave | Nombre | Categoría | Salario Base | Presupuestadas | | Ejecutadas | | Diferencia | |
|-------|---|-----------|--------------|----------------|---------------|------------|---------------|------------|---------------|
| | | | | Horas | Tiempo Compl. | Horas | Tiempo compl. | Horas | Tiempo compl. |
| 1891 | Delegado Institucional | 84 | 1.252.315,08 | | 0,00 | | 0,00 | 0,00 | 0,00 |
| 9160 | Profesor visitante | 90 | 1.152.129,87 | | 0,00 | 1.658,00 | 0,58 | -1.658,00 | -0,58 |
| 9187 | Profesor Bachiller | 87 | 741.901,81 | | 0,00 | 16.156,00 | 5,61 | -16.156,00 | -5,61 |
| 9188 | Profesor Instructor Licenciado | 88 | 872.825,66 | 67.789,00 | 23,54 | 116.375,00 | 40,41 | -48.586,00 | -16,87 |
| 9189 | Profesor 1 | 89 | 960.108,23 | 16.028,00 | 5,57 | 20.632,00 | 7,16 | -4.604,00 | -1,60 |
| 9190 | Profesor 2 | 90 | 1.152.129,87 | 12.922,00 | 4,49 | 8.892,00 | 3,09 | 4.030,00 | 1,40 |
| 9191 | Catedrático | 91 | 1.497.768,84 | 167,00 | 0,06 | 2.551,00 | 0,89 | -2.384,00 | -0,83 |
| 9389 | Profesor Visitante | 89 | 960.108,23 | | 0,00 | | 0,00 | 0,00 | 0,00 |
| 9595 | Prof. Jubilado Ordinario | 90 | 1.152.129,87 | | 0,00 | 970,00 | 0,34 | -970,00 | -0,34 |
| 9590 | Jubilado en Condición Especial | 91 | 1.497.768,84 | | 0,00 | | 0,00 | 0,00 | 0,00 |
| 19262 | Coordinador Programa Posgrado | 90 | 1.152.129,87 | | 0,00 | | 0,00 | 0,00 | 0,00 |
| 50111 | Gestión Operat.Bás.Servicios Generales | 11 | 430.821,54 | | 0,00 | | 0,00 | 0,00 | 0,00 |
| 50113 | Gestión Operat.Bás.Servicios Generales | 11 | 430.821,54 | | 0,00 | | 0,00 | 0,00 | 0,00 |
| 50121 | Gestión Operat. Auxiliar Servicios Generales | 12 | 445.900,39 | 2.880,00 | 1,00 | 2.880,00 | 1,00 | 0,00 | 0,00 |
| 50132 | Gestión Operat. Asistencial Servicios Generales | 13 | 465.965,83 | | 0,00 | | 0,00 | 0,00 | 0,00 |
| 50133 | Gestión Operat. Asistencial Servicios Generales | 13 | 465.965,83 | | 0,00 | | 0,00 | 0,00 | 0,00 |
| 50141 | Gestión Operat. Especializada Servicios Generales | 14 | 491.593,89 | | 0,00 | | 0,00 | 0,00 | 0,00 |
| 50142 | Gestión Operat. Especializada Servicios Generales | 14 | 491.593,89 | | 0,00 | | 0,00 | 0,00 | 0,00 |
| 50143 | Gestión Operat. Especializada Servicios Generales | 14 | 491.593,89 | | 0,00 | | 0,00 | 0,00 | 0,00 |
| 50221 | Técnico Asistencial Servicios Generales | 22 | 529.981,58 | | 0,00 | | 0,00 | 0,00 | 0,00 |
| 50222 | Técnico Asistencial Servicios Generales | 22 | 529.981,58 | | 0,00 | | 0,00 | 0,00 | 0,00 |
| 50223 | Técnico Asistencial Servicios Generales | 22 | 529.981,58 | | 0,00 | | 0,00 | 0,00 | 0,00 |
| 50321 | Profesional Asist. Servicios Generales | 32 | 690.140,42 | | 0,00 | | 0,00 | 0,00 | 0,00 |
| 50322 | Profesional Asist. Servicios Generales | 32 | 690.140,42 | | 0,00 | | 0,00 | 0,00 | 0,00 |
| 50341 | Profesional Ejecutivo Servicios Generales | 34 | 758.978,83 | | 0,00 | | 0,00 | 0,00 | 0,00 |
| 50342 | Profesional Ejecutivo Servicios Generales | 34 | 758.978,83 | | 0,00 | | 0,00 | 0,00 | 0,00 |
| 50441 | Director Asesor Servicios Generales | 44 | 1.156.553,13 | | 0,00 | | 0,00 | 0,00 | 0,00 |
| 51111 | Gestión Operat. Bás. Servicios Publicaciones | 11 | 430.821,54 | | 0,00 | | 0,00 | 0,00 | 0,00 |
| 51131 | Gestión Operat. Asistenc. Servicios Publicaciones | 13 | 465.965,83 | | 0,00 | | 0,00 | 0,00 | 0,00 |
| 51211 | Técnico . Aux. Servicios Publicaciones | 21 | 523.547,43 | | 0,00 | | 0,00 | 0,00 | 0,00 |
| 51221 | Técnico . Asist. Servicios Publicaciones | 22 | 529.981,58 | | 0,00 | | 0,00 | 0,00 | 0,00 |
| 51231 | Técnico . General Servicios Publicaciones | 23 | 564.854,36 | | 0,00 | | 0,00 | 0,00 | 0,00 |
| 51241 | Técnico . Analista Servicios Publicaciones | 24 | 618.516,17 | | 0,00 | | 0,00 | 0,00 | 0,00 |
| 51251 | Técnico . Espec. Servicios Publicaciones | 25 | 683.460,17 | | 0,00 | | 0,00 | 0,00 | 0,00 |
| 51253 | Técnico . Espec. Servicios Publicaciones | 25 | 683.460,17 | | 0,00 | | 0,00 | 0,00 | 0,00 |
| 51321 | Profesional Asist. Servicios Publicaciones | 32 | 690.140,42 | | 0,00 | | 0,00 | 0,00 | 0,00 |
| 51322 | Profesional Asist. Servicios Publicaciones | 32 | 690.140,42 | | 0,00 | | 0,00 | 0,00 | 0,00 |
| 51341 | Profesional Ejecutivo Servicios Publicaciones | 34 | 758.978,83 | | 0,00 | | 0,00 | 0,00 | 0,00 |
| 51421 | Director Ejecutivo Servicios Publicaciones | 42 | 955.829,38 | | 0,00 | | 0,00 | 0,00 | 0,00 |
| 52141 | Gestión Operat. Especial. Servicios Administrativos | 14 | 491.593,89 | | 0,00 | | 0,00 | 0,00 | 0,00 |
| 52211 | Técnico Auxiliar Servicios Administrativos | 21 | 523.547,43 | | 0,00 | | 0,00 | 0,00 | 0,00 |
| 52213 | Técnico Auxiliar Servicios Administrativos | 21 | 523.547,43 | | 0,00 | | 0,00 | 0,00 | 0,00 |
| 52231 | Técnico General Servicios Administrativos | 23 | 564.854,36 | | 0,00 | | 0,00 | 0,00 | 0,00 |
| 52232 | Técnico General Servicios Administrativos | 23 | 564.854,36 | | 0,00 | | 0,00 | 0,00 | 0,00 |
| 52244 | Técnico Analista Servicios Administrativos | 24 | 618.516,17 | 4.688,00 | 1,63 | | 0,00 | 4.688,00 | 1,63 |
| 52311 | Profesional. Asistencial Servicios Administrativos | 31 | 552.110,79 | | 0,00 | | 0,00 | 0,00 | 0,00 |
| 52322 | Profesional. Asistencial Servicios Administrativos | 32 | 690.140,42 | | 0,00 | | 0,00 | 0,00 | 0,00 |
| 52324 | Profesional. Asistencial Servicios Administrativos | 32 | 690.140,42 | | 0,00 | | 0,00 | 0,00 | 0,00 |
| 52341 | Profesional Ejecutivo en Servicios Administrativos | 34 | 758.978,83 | | 0,00 | | 0,00 | 0,00 | 0,00 |
| 52342 | Profesional Ejecutivo en Servicios Administrativos | 34 | 758.978,83 | | 0,00 | | 0,00 | 0,00 | 0,00 |
| 52343 | Profesional Ejecutivo en Servicios Administrativos | 34 | 758.978,83 | | 0,00 | | 0,00 | 0,00 | 0,00 |
| 52344 | Profesional Ejecutivo en Servicios Administrativos | 34 | 758.978,83 | 1.920,00 | 0,67 | | 0,00 | 1.920,00 | 0,67 |
| 52351 | Profesional Analista Servicios Administrativos | 35 | 808.310,52 | | 0,00 | | 0,00 | 0,00 | 0,00 |
| 52352 | Profesional Analista Servicios Administrativos | 35 | 808.310,52 | | 0,00 | | 0,00 | 0,00 | 0,00 |
| 52371 | Profesional Asesor de Proceso Servicios Administrativos | 37 | 942.792,77 | | 0,00 | | 0,00 | 0,00 | 0,00 |
| 52381 | Profesional Asesor General Servicios Administrativos | 38 | 1.032.360,20 | | 0,00 | | 0,00 | 0,00 | 0,00 |
| 52421 | Director Ejecutivo Servicios Administrativos | 42 | 955.829,38 | | 0,00 | | 0,00 | 0,00 | 0,00 |
| 52441 | Director Asesor Servicios Administrativos | 44 | 1.156.553,13 | | 0,00 | | 0,00 | 0,00 | 0,00 |
| 53111 | Gestión Operativa Básica Planeamiento Espacial | 11 | 430.821,54 | | 0,00 | | 0,00 | 0,00 | 0,00 |
| 53131 | Gestión Operativa Asistenc. Planeamiento Espacial | 13 | 465.965,83 | | 0,00 | 13.352,00 | 4,64 | -13.352,00 | -4,64 |
| 53141 | Gestión Operativa Especial. Planeamiento Espacial | 14 | 491.593,89 | | 0,00 | | 0,00 | 0,00 | 0,00 |

Universidad Nacional
Vicerrectoría de Desarrollo
Programa de Gestión Financiera
Relación de Servicios Especiales
Al 31 diciembre 2017
Programa Académico

| Clave | Nombre | Categoría | Salario Base | Presupuestadas | | Ejecutadas | | Diferencia | |
|-------|--|-----------|--------------|----------------|---------------|------------|---------------|------------|---------------|
| | | | | Horas | Tiempo Compl. | Horas | Tiempo compl. | Horas | Tiempo compl. |
| 53211 | Técnico Auxiliar Planeamiento Espacial | 21 | 523.547,43 | | 0,00 | | 0,00 | 0,00 | 0,00 |
| 53221 | Técnico Asistencial Planeamiento Espacial | 22 | 529.981,58 | | 0,00 | | 0,00 | 0,00 | 0,00 |
| 53231 | Técnico General Planeamiento Espacial | 23 | 564.854,36 | | 0,00 | | 0,00 | 0,00 | 0,00 |
| 53241 | Técnico Analista Planeamiento Espacial | 24 | 618.516,17 | | 0,00 | | 0,00 | 0,00 | 0,00 |
| 53251 | Técnico Especial. Planeamiento Espacial | 25 | 683.460,17 | | 0,00 | | 0,00 | 0,00 | 0,00 |
| 53321 | Profesional Asistencial Planeamiento Espacial | 32 | 690.140,42 | | 0,00 | | 0,00 | 0,00 | 0,00 |
| 53322 | Profesional Asistencial Planeamiento Espacial | 32 | 690.140,42 | | 0,00 | | 0,00 | 0,00 | 0,00 |
| 53341 | Profesional Ejecutivo Planeamiento Espacial | 34 | 758.978,83 | | 0,00 | | 0,00 | 0,00 | 0,00 |
| 53351 | Profesional Analista Planeamiento Espacial | 35 | 808.310,52 | | 0,00 | | 0,00 | 0,00 | 0,00 |
| 53352 | Profesional Analista Planeamiento Espacial | 35 | 808.310,52 | | 0,00 | | 0,00 | 0,00 | 0,00 |
| 53361 | Profesional Especialista Planeamiento Espacial | 36 | 868.934,05 | | 0,00 | | 0,00 | 0,00 | 0,00 |
| 53362 | Profesional Especialista Planeamiento Espacial | 36 | 868.934,05 | | 0,00 | | 0,00 | 0,00 | 0,00 |
| 53363 | Profesional Especialista Planeamiento Espacial | 36 | 868.934,05 | | 0,00 | | 0,00 | 0,00 | 0,00 |
| 53441 | Director Asesor Planeamiento Espacial | 44 | 1.156.553,13 | | 0,00 | | 0,00 | 0,00 | 0,00 |
| 54141 | Gestión Operativa Especializada Proveeduría | 14 | 491.593,89 | | 0,00 | | 0,00 | 0,00 | 0,00 |
| 54211 | Técnico Auxiliar Proveeduría | 21 | 523.547,43 | | 0,00 | | 0,00 | 0,00 | 0,00 |
| 54241 | Técnico Analista Proveeduría | 24 | 618.516,17 | | 0,00 | | 0,00 | 0,00 | 0,00 |
| 54322 | Profesional Asistencial Proveeduría | 32 | 690.140,42 | | 0,00 | | 0,00 | 0,00 | 0,00 |
| 54341 | Profesional Ejecutivo Proveeduría | 34 | 758.978,83 | | 0,00 | | 0,00 | 0,00 | 0,00 |
| 54351 | Profesional Analista Proveeduría | 35 | 808.310,52 | | 0,00 | | 0,00 | 0,00 | 0,00 |
| 54361 | Profesional Especialista Proveeduría | 36 | 868.934,05 | | 0,00 | | 0,00 | 0,00 | 0,00 |
| 54441 | Director Asesor Proveeduría | 44 | 1.156.553,13 | | 0,00 | | 0,00 | 0,00 | 0,00 |
| 55211 | Técnico Auxiliar Financiero Contable | 21 | 523.547,43 | | 0,00 | | 0,00 | 0,00 | 0,00 |
| 55221 | Técnico Asistencial Financiero Contable | 22 | 529.981,58 | 6.720,00 | 2,33 | 4.320,00 | 1,50 | 2.400,00 | 0,83 |
| 55231 | Técnico General Financiero Contable | 23 | 564.854,36 | | 0,00 | 720,00 | 0,25 | -720,00 | -0,25 |
| 55251 | Técnico Especializado Financiero Contable | 25 | 683.460,17 | | 0,00 | | 0,00 | 0,00 | 0,00 |
| 55321 | Profesional Asistencial Financiero Contable | 32 | 690.140,42 | | 0,00 | | 0,00 | 0,00 | 0,00 |
| 55341 | Profesional Ejecutivo Financiero Contable | 34 | 758.978,83 | | 0,00 | | 0,00 | 0,00 | 0,00 |
| 55351 | Profesional Analista Financiero Contable | 35 | 808.310,52 | | 0,00 | | 0,00 | 0,00 | 0,00 |
| 55361 | Profesional Especialista Financiero Contable | 36 | 868.934,05 | | 0,00 | | 0,00 | 0,00 | 0,00 |
| 55362 | Profesional Especialista Financiero Contable | 36 | 868.934,05 | | 0,00 | | 0,00 | 0,00 | 0,00 |
| 55441 | Director Asesor Financiero Contable | 44 | 1.156.553,13 | | 0,00 | | 0,00 | 0,00 | 0,00 |
| 56221 | Técnico Asistencial Desarrollo Humano | 22 | 529.981,58 | | 0,00 | | 0,00 | 0,00 | 0,00 |
| 56231 | Técnico General Desarrollo Humano | 23 | 564.854,36 | | 0,00 | | 0,00 | 0,00 | 0,00 |
| 56241 | Técnico Analista Desarrollo Humano | 24 | 618.516,17 | | 0,00 | | 0,00 | 0,00 | 0,00 |
| 56321 | Profesional Asistencial Desarrollo Humano | 32 | 690.140,42 | | 0,00 | | 0,00 | 0,00 | 0,00 |
| 56322 | Profesional Asistencial Desarrollo Humano | 32 | 690.140,42 | | 0,00 | | 0,00 | 0,00 | 0,00 |
| 56323 | Profesional Asistencial Desarrollo Humano | 32 | 690.140,42 | | 0,00 | | 0,00 | 0,00 | 0,00 |
| 56351 | Técnico Analista Desarrollo Humano | 35 | 808.310,52 | | 0,00 | | 0,00 | 0,00 | 0,00 |
| 56352 | Técnico Analista Desarrollo Humano | 35 | 808.310,52 | | 0,00 | | 0,00 | 0,00 | 0,00 |
| 56353 | Técnico Analista Desarrollo Humano | 35 | 808.310,52 | | 0,00 | | 0,00 | 0,00 | 0,00 |
| 56354 | Técnico Analista Desarrollo Humano | 35 | 808.310,52 | | 0,00 | | 0,00 | 0,00 | 0,00 |
| 56355 | Técnico Analista Desarrollo Humano | 35 | 808.310,52 | | 0,00 | | 0,00 | 0,00 | 0,00 |
| 56356 | Técnico Analista Desarrollo Humano | 35 | 808.310,52 | | 0,00 | | 0,00 | 0,00 | 0,00 |
| 56357 | Técnico Analista Desarrollo Humano | 35 | 808.310,52 | | 0,00 | | 0,00 | 0,00 | 0,00 |
| 56358 | Técnico Analista Desarrollo Humano | 35 | 808.310,52 | | 0,00 | | 0,00 | 0,00 | 0,00 |
| 56361 | Profesional Especialista Desarrollo Humano | 36 | 868.934,05 | | 0,00 | | 0,00 | 0,00 | 0,00 |
| 56441 | Director Asesor Desarrollo Humano | 44 | 1.156.553,13 | | 0,00 | | 0,00 | 0,00 | 0,00 |
| 57211 | Técnico Auxiliar Desarrollo Tecnológico | 21 | 523.547,43 | | 0,00 | | 0,00 | 0,00 | 0,00 |
| 57221 | Técnico Asistencial Desarrollo Tecnológico | 22 | 529.981,58 | | 0,00 | | 0,00 | 0,00 | 0,00 |
| 57231 | Técnico General Desarrollo Tecnológico | 23 | 564.854,36 | | 0,00 | | 0,00 | 0,00 | 0,00 |
| 57241 | Técnico Analista Desarrollo Tecnológico | 24 | 618.516,17 | | 0,00 | | 0,00 | 0,00 | 0,00 |
| 57251 | Técnico Especializado Desarrollo Tecnológico | 25 | 683.460,17 | | 0,00 | | 0,00 | 0,00 | 0,00 |
| 57321 | Profesional Asistencial Desarrollo Tecnológico | 32 | 690.140,42 | 8.640,00 | 3,00 | 8.640,00 | 3,00 | 0,00 | 0,00 |
| 57322 | Profesional Asistencial Desarrollo Tecnológico | 32 | 690.140,42 | | 0,00 | | 0,00 | 0,00 | 0,00 |
| 57341 | Profesional Ejecutivo Desarrollo Tecnológico | 34 | 758.978,83 | | 0,00 | | 0,00 | 0,00 | 0,00 |
| 57342 | Profesional Ejecutivo Desarrollo Tecnológico | 34 | 758.978,83 | | 0,00 | | 0,00 | 0,00 | 0,00 |
| 57351 | Profesional Analista Desarrollo Tecnológico | 35 | 808.310,52 | | 0,00 | | 0,00 | 0,00 | 0,00 |
| 57352 | Profesional Analista Desarrollo Tecnológico | 35 | 808.310,52 | | 0,00 | | 0,00 | 0,00 | 0,00 |

Universidad Nacional
Vicerrectoría de Desarrollo
Programa de Gestión Financiera
Relación de Servicios Especiales
Al 31 diciembre 2017
Programa Académico

| Clave | Nombre | Categoría | Salario Base | Presupuestados | | Ejecutadas | | Diferencia | |
|-------|---|-----------|--------------|----------------|---------------|------------|---------------|------------|---------------|
| | | | | Horas | Tiempo Compl. | Horas | Tiempo compl. | Horas | Tiempo compl. |
| 57353 | Profesional Analista Desarrollo Tecnológico | 35 | 808.310,52 | | 0,00 | | 0,00 | 0,00 | 0,00 |
| 57354 | Profesional Analista Desarrollo Tecnológico | 35 | 808.310,52 | | 0,00 | | 0,00 | 0,00 | 0,00 |
| 57361 | Profesional Especialista Desarrollo Tecnológico | 36 | 868.934,05 | | 0,00 | | 0,00 | 0,00 | 0,00 |
| 57371 | Profesional Asesor de Proceso Desarrollo Tecnológico | 37 | 942.792,77 | | 0,00 | | 0,00 | 0,00 | 0,00 |
| 57441 | Director Asesor Desarrollo Tecnológico | 44 | 1.156.553,13 | | 0,00 | | 0,00 | 0,00 | 0,00 |
| 57442 | Director Asesor Desarrollo Tecnológico | 44 | 1.156.553,13 | | 0,00 | | 0,00 | 0,00 | 0,00 |
| 57451 | Director Asesor General Desarrollo Tecnológico | 45 | 1.272.207,29 | | 0,00 | | 0,00 | 0,00 | 0,00 |
| 58341 | Profesional Ejecutivo Planeamiento | 34 | 758.978,83 | | 0,00 | | 0,00 | 0,00 | 0,00 |
| 58351 | Profesional Analista Planeamiento | 35 | 808.310,52 | | 0,00 | | 0,00 | 0,00 | 0,00 |
| 58361 | Profesional Especialista Planeamiento | 36 | 868.934,05 | | 0,00 | | 0,00 | 0,00 | 0,00 |
| 58441 | Director Asesor Planeamiento | 44 | 1.156.553,13 | | 0,00 | | 0,00 | 0,00 | 0,00 |
| 59321 | Profesional Asistencial Relaciones Internas y Externas | 32 | 690.140,42 | | 0,00 | | 0,00 | 0,00 | 0,00 |
| 59322 | Profesional Asistencial Relaciones Internas y Externas | 32 | 690.140,42 | | 0,00 | | 0,00 | 0,00 | 0,00 |
| 59323 | Profesional Asistencial Relaciones Internas y Externas | 32 | 690.140,42 | | 0,00 | | 0,00 | 0,00 | 0,00 |
| 59341 | Profesional Ejecutivo Relaciones Internas y Externas | 34 | 758.978,83 | | 0,00 | | 0,00 | 0,00 | 0,00 |
| 59342 | Profesional Ejecutivo Relaciones Internas y Externas | 34 | 758.978,83 | | 0,00 | | 0,00 | 0,00 | 0,00 |
| 59351 | Profesional Analista Relaciones Internas y Externas | 35 | 808.310,52 | | 0,00 | | 0,00 | 0,00 | 0,00 |
| 59361 | Profesional Especialista Relaciones Internas y Externas | 36 | 868.934,05 | | 0,00 | | 0,00 | 0,00 | 0,00 |
| 59362 | Profesional Especialista Relaciones Internas y Externas | 36 | 868.934,05 | | 0,00 | | 0,00 | 0,00 | 0,00 |
| 59431 | Director Especialista Relaciones Internas y Externas | 43 | 1.051.411,93 | | 0,00 | | 0,00 | 0,00 | 0,00 |
| 59441 | Director Asesor Relaciones Internas y Externas | 44 | 1.156.553,13 | | 0,00 | | 0,00 | 0,00 | 0,00 |
| 60321 | Profesional Asistencial Gestión Jurídica | 32 | 690.140,42 | | 0,00 | | 0,00 | 0,00 | 0,00 |
| 60371 | Profesional Asesor de Proceso Gestión Jurídica | 37 | 942.792,77 | | 0,00 | | 0,00 | 0,00 | 0,00 |
| 60441 | Director Asesor Gestión Jurídica | 44 | 1.156.553,13 | | 0,00 | | 0,00 | 0,00 | 0,00 |
| 61361 | Profesional Especialista Control Interno y Fiscal. | 36 | 868.934,05 | | 0,00 | | 0,00 | 0,00 | 0,00 |
| 61362 | Profesional Especialista Control Interno y Fiscal. | 36 | 868.934,05 | | 0,00 | | 0,00 | 0,00 | 0,00 |
| 61371 | Profesional Asesor de Proceso Control Interno y Fiscal. | 37 | 942.792,77 | | 0,00 | | 0,00 | 0,00 | 0,00 |
| 61372 | Profesional Asesor de Proceso Control Interno y Fiscal. | 37 | 942.792,77 | | 0,00 | | 0,00 | 0,00 | 0,00 |
| 61431 | Director Especialista Control Interno y Fiscalización. | 43 | 1.051.411,93 | | 0,00 | | 0,00 | 0,00 | 0,00 |
| 61432 | Director Especialista Control Interno y Fiscalización. | 43 | 1.051.411,93 | | 0,00 | | 0,00 | 0,00 | 0,00 |
| 62121 | Gestión Operativa Auxiliar Servicios Paraacadémicos | 12 | 445.900,39 | | 0,00 | | 0,00 | 0,00 | 0,00 |
| 62122 | Gestión Operativa Auxiliar Servicios Paraacadémicos | 12 | 445.900,39 | | 0,00 | | 0,00 | 0,00 | 0,00 |
| 62131 | Gestión Operativa Asistenc. Servicios Paraacadémicos | 13 | 465.965,83 | | 0,00 | 2.880,00 | 1,00 | -2.880,00 | -1,00 |
| 62132 | Gestión Operativa Asistenc. Servicios Paraacadémicos | 13 | 465.965,83 | | 0,00 | | 0,00 | 0,00 | 0,00 |
| 62133 | Gestión Operativa Asistenc. Servicios Paraacadémicos | 13 | 465.965,83 | | 0,00 | | 0,00 | 0,00 | 0,00 |
| 62134 | Gestión Operativa Asistenc. Servicios Paraacadémicos | 13 | 465.965,83 | | 0,00 | | 0,00 | 0,00 | 0,00 |
| 62211 | Técnico Auxiliar Servicios Paraacadémicos | 21 | 523.547,43 | 2.880,00 | 1,00 | | 0,00 | 2.880,00 | 1,00 |
| 62221 | Técnico Asistenc. Servicios Paraacadémicos | 22 | 529.981,58 | | 0,00 | | 0,00 | 0,00 | 0,00 |
| 62231 | Técnico General Servicios Paraacadémicos | 23 | 564.854,36 | 1.920,00 | 0,67 | 3.484,00 | 1,21 | -1.564,00 | -0,54 |
| 62233 | Técnico General Servicios Paraacadémicos | 23 | 564.854,36 | 23.536,00 | 8,17 | 25.048,00 | 8,70 | -1.512,00 | -0,53 |
| 62234 | Técnico General Servicios Paraacadémicos | 23 | 564.854,36 | | 0,00 | | 0,00 | 0,00 | 0,00 |
| 62242 | Técnico Analista Servicios Paraacadémicos | 24 | 618.516,17 | | 0,00 | | 0,00 | 0,00 | 0,00 |
| 62243 | Técnico Analista Servicios Paraacadémicos | 24 | 618.516,17 | | 0,00 | | 0,00 | 0,00 | 0,00 |
| 62251 | Técnico Especializado Servicios Paraacadémicos | 25 | 683.460,17 | | 0,00 | | 0,00 | 0,00 | 0,00 |
| 62252 | Técnico Especializado Servicios Paraacadémicos | 25 | 683.460,17 | 3.008,00 | 1,04 | 4.320,00 | 1,50 | -1.312,00 | -0,46 |
| 62253 | Técnico Especializado Servicios Paraacadémicos | 25 | 683.460,17 | | 0,00 | | 0,00 | 0,00 | 0,00 |
| 62321 | Profesional Asistencial Servicios Paraacadémicos | 32 | 690.140,42 | | 0,00 | | 0,00 | 0,00 | 0,00 |
| 62322 | Profesional Asistencial Servicios Paraacadémicos | 32 | 690.140,42 | | 0,00 | | 0,00 | 0,00 | 0,00 |
| 62323 | Profesional Asistencial Servicios Paraacadémicos | 32 | 690.140,42 | | 0,00 | | 0,00 | 0,00 | 0,00 |
| 62324 | Profesional Asistencial Servicios Paraacadémicos | 32 | 690.140,42 | | 0,00 | | 0,00 | 0,00 | 0,00 |
| 62325 | Profesional Asistencial Servicios Paraacadémicos | 32 | 690.140,42 | | 0,00 | | 0,00 | 0,00 | 0,00 |
| 62326 | Profesional Asistencial Servicios Paraacadémicos | 32 | 690.140,42 | | 0,00 | | 0,00 | 0,00 | 0,00 |
| 62327 | Profesional Asistencial Servicios Paraacadémicos | 32 | 690.140,42 | | 0,00 | | 0,00 | 0,00 | 0,00 |
| 62343 | Profesional Ejecutivo Servicios Paraacadémicos | 34 | 758.978,83 | | 0,00 | | 0,00 | 0,00 | 0,00 |
| 62351 | Profesional Analista Servicios Paraacadémicos | 35 | 808.310,52 | | 0,00 | | 0,00 | 0,00 | 0,00 |
| 62352 | Profesional Analista Servicios Paraacadémicos | 35 | 808.310,52 | | 0,00 | | 0,00 | 0,00 | 0,00 |
| 63121 | Gestión Operativa Auxiliar SIDUNA | 12 | 445.900,39 | | 0,00 | | 0,00 | 0,00 | 0,00 |
| 63241 | Técnico Analista SIDUNA | 24 | 618.516,17 | | 0,00 | | 0,00 | 0,00 | 0,00 |
| 63321 | Profesional Asistencial SIDUNA | 32 | 690.140,42 | | 0,00 | | 0,00 | 0,00 | 0,00 |
| 63322 | Profesional Asistencial SIDUNA | 32 | 690.140,42 | | 0,00 | | 0,00 | 0,00 | 0,00 |
| 63323 | Profesional Asistencial SIDUNA | 32 | 690.140,42 | | 0,00 | | 0,00 | 0,00 | 0,00 |
| 63324 | Profesional Asistencial SIDUNA | 32 | 690.140,42 | | 0,00 | | 0,00 | 0,00 | 0,00 |

Universidad Nacional
Vicerrectoría de Desarrollo
Programa de Gestión Financiera
Relación de Servicios Especiales
Al 31 diciembre 2017
Programa Académico

| Clave | Nombre | Categoría | Salario Base | Presupuestadas | | Ejecutadas | | Diferencia | |
|----------------|--|-----------|--------------|-------------------|---------------|-------------------|---------------|-------------------|---------------|
| | | | | Horas | Tiempo Compl. | Horas | Tiempo compl. | Horas | Tiempo compl. |
| 63325 | Profesional Asistencial SIDUNA | 32 | 690.140,42 | | 0,00 | | 0,00 | 0,00 | 0,00 |
| 63341 | Profesional Ejecutivo SIDUNA | 34 | 758.978,83 | 2.880,00 | 1,00 | 2.880,00 | 1,00 | 0,00 | 0,00 |
| 63351 | Profesional Analista SIDUNA | 35 | 808.310,52 | | 0,00 | | 0,00 | 0,00 | 0,00 |
| 63352 | Profesional Analista SIDUNA | 35 | 808.310,52 | | 0,00 | | 0,00 | 0,00 | 0,00 |
| 63361 | Profesional Especialista SIDUNA | 36 | 868.934,05 | | 0,00 | | 0,00 | 0,00 | 0,00 |
| 63441 | Director Asesor SIDUNA | 44 | 1.156.553,13 | | 0,00 | | 0,00 | 0,00 | 0,00 |
| 64221 | Técnico Asistencial Vida Estudiantil | 22 | 529.981,58 | | 0,00 | | 0,00 | 0,00 | 0,00 |
| 64222 | Técnico Asistencial Vida Estudiantil | 22 | 529.981,58 | | 0,00 | | 0,00 | 0,00 | 0,00 |
| 64231 | Técnico General Vida Estudiantil | 23 | 564.854,36 | | 0,00 | | 0,00 | 0,00 | 0,00 |
| 64232 | Técnico General Vida Estudiantil | 23 | 564.854,36 | | 0,00 | | 0,00 | 0,00 | 0,00 |
| 64241 | Técnico Analista Vida Estudiantil | 24 | 618.516,17 | | 0,00 | | 0,00 | 0,00 | 0,00 |
| 64242 | Técnico Analista Vida Estudiantil | 24 | 618.516,17 | | 0,00 | | 0,00 | 0,00 | 0,00 |
| 64321 | Profesional Asistencial Vida Estudiantil | 32 | 690.140,42 | | 0,00 | | 0,00 | 0,00 | 0,00 |
| 64322 | Profesional Asistencial Vida Estudiantil | 32 | 690.140,42 | | 0,00 | | 0,00 | 0,00 | 0,00 |
| 64325 | Profesional Asistencial Vida Estudiantil | 32 | 690.140,42 | | 0,00 | | 0,00 | 0,00 | 0,00 |
| 64341 | Profesional Ejecutivo Vida Estudiantil | 34 | 758.978,83 | 7.624,00 | 2,65 | 4.320,00 | 1,50 | 3.304,00 | 1,15 |
| 64342 | Profesional Ejecutivo Vida Estudiantil | 34 | 758.978,83 | | 0,00 | | 0,00 | 0,00 | 0,00 |
| 64346 | Profesional Ejecutivo Vida Estudiantil | 34 | 758.978,83 | | 0,00 | | 0,00 | 0,00 | 0,00 |
| 64351 | Profesional Analista Vida Estudiantil | 35 | 808.310,52 | | 0,00 | | 0,00 | 0,00 | 0,00 |
| 64352 | Profesional Analista Vida Estudiantil | 35 | 808.310,52 | | 0,00 | | 0,00 | 0,00 | 0,00 |
| 64361 | Profesional Especialista Vida Estudiantil | 36 | 868.934,05 | | 0,00 | | 0,00 | 0,00 | 0,00 |
| 64362 | Profesional Especialista Vida Estudiantil | 36 | 868.934,05 | | 0,00 | | 0,00 | 0,00 | 0,00 |
| 64363 | Profesional Especialista Vida Estudiantil | 36 | 868.934,05 | | 0,00 | | 0,00 | 0,00 | 0,00 |
| 64364 | Profesional Especialista Vida Estudiantil | 36 | 868.934,05 | | 0,00 | | 0,00 | 0,00 | 0,00 |
| 64431 | Director Especialista Vida Estudiantil | 43 | 1.051.411,93 | | 0,00 | | 0,00 | 0,00 | 0,00 |
| 64432 | Director Especialista Vida Estudiantil | 43 | 1.051.411,93 | | 0,00 | | 0,00 | 0,00 | 0,00 |
| 64433 | Director Especialista Vida Estudiantil | 43 | 1.051.411,93 | | 0,00 | | 0,00 | 0,00 | 0,00 |
| 64434 | Director Especialista Vida Estudiantil | 43 | 1.051.411,93 | | 0,00 | | 0,00 | 0,00 | 0,00 |
| 64435 | Director Especialista Vida Estudiantil | 43 | 1.051.411,93 | | 0,00 | | 0,00 | 0,00 | 0,00 |
| 65121 | Gestión Operativa Auxiliar Servicios Secretariales | 12 | 445.900,39 | | 0,00 | | 0,00 | 0,00 | 0,00 |
| 65122 | Gestión Operativa Auxiliar Servicios Secretariales | 12 | 445.900,39 | 4.320,00 | 1,50 | 2.880,00 | 1,00 | 1.440,00 | 0,50 |
| 65211 | Técnico Auxiliar Servicios Secretariales | 21 | 523.547,43 | 8.640,00 | 3,00 | 8.640,00 | 3,00 | 0,00 | 0,00 |
| 65221 | Técnico Asistencial Servicios Secretariales | 22 | 529.981,58 | 2.160,00 | 0,75 | 4.320,00 | 1,50 | -2.160,00 | -0,75 |
| 65222 | Técnico Asistencial Servicios Secretariales | 22 | 529.981,58 | | 0,00 | | 0,00 | 0,00 | 0,00 |
| 65223 | Técnico Asistencial Servicios Secretariales | 22 | 529.981,58 | | 0,00 | | 0,00 | 0,00 | 0,00 |
| 65231 | Técnico General Servicios Paraacadémicos | 23 | 564.854,36 | | 0,00 | | 0,00 | 0,00 | 0,00 |
| 65311 | Profesional Auxiliar Servicios Secretariales | 31 | 552.110,79 | 9.024,00 | 3,13 | 5.760,00 | 2,00 | 3.264,00 | 1,13 |
| 65321 | Profesional Asistencial Servicios Secretariales | 32 | 690.140,42 | | 0,00 | | 0,00 | 0,00 | 0,00 |
| 65322 | Profesional Asistencial Servicios Secretariales | 32 | 690.140,42 | | 0,00 | | 0,00 | 0,00 | 0,00 |
| 65323 | Profesional Asistencial Servicios Secretariales | 32 | 690.140,42 | | 0,00 | | 0,00 | 0,00 | 0,00 |
| 65411 | Director Administrativo Servicios Secretariales | 41 | 868.934,05 | | 0,00 | | 0,00 | 0,00 | 0,00 |
| Totales | | | | 187.746,00 | 65,19 | 261.678,00 | 90,86 | -73.932,00 | -25,67 |

Universidad Nacional
Vicerrectoría de Desarrollo
Programa de Gestión Financiera
Relación de Servicios Especiales
Al 31 diciembre 2017
Programa Administrativo

| Clave | Nombre | Categoría | Salario Base | Presupuestadas | | Ejecutadas | | Diferencia | |
|-------|---|-----------|--------------|----------------|-----------------------|------------|-----------------------|------------|-----------------------|
| | | | | Horas | Tiempo o Compl. | Horas | Tiempo o compl. | Horas | Tiempo o compl. |
| 1891 | Delegado Institucional | 84 | 1.252.315,08 | | 0,00 | | 0,00 | 0,00 | 0,00 |
| 9160 | Profesor visitante | 90 | 1.152.129,87 | | 0,00 | | 0,00 | 0,00 | 0,00 |
| 9187 | Profesor Bachiller | 87 | 741.901,81 | | 0,00 | | 0,00 | 0,00 | 0,00 |
| 9188 | Profesor Instructor Licenciado | 88 | 872.825,66 | | 0,00 | | 0,00 | 0,00 | 0,00 |
| 9189 | Profesor 1 | 89 | 960.108,23 | | 0,00 | | 0,00 | 0,00 | 0,00 |
| 9190 | Profesor 2 | 90 | 1.152.129,87 | | 0,00 | | 0,00 | 0,00 | 0,00 |
| 9191 | Catedrático | 91 | 1.497.768,84 | | 0,00 | | 0,00 | 0,00 | 0,00 |
| 9389 | Profesor Visitante | 89 | 960.108,23 | | 0,00 | | 0,00 | 0,00 | 0,00 |
| 9595 | Prof. Jubilado Ordinario | 90 | 1.152.129,87 | | 0,00 | | 0,00 | 0,00 | 0,00 |
| 9590 | Jubilado en Condición Especial | 91 | 1.497.768,84 | | 0,00 | | 0,00 | 0,00 | 0,00 |
| 19262 | Coordinador Programa Posgrado | 90 | 1.152.129,87 | | 0,00 | | 0,00 | 0,00 | 0,00 |
| 50111 | Gestión Operat. Bás. Servicios Generales | 11 | 430.821,54 | | 0,00 | | 0,00 | 0,00 | 0,00 |
| 50113 | Gestión Operat. Bás. Servicios Generales | 11 | 430.821,54 | | 0,00 | | 0,00 | 0,00 | 0,00 |
| 50121 | Gestión Operat. Auxiliar Servicios Generales | 12 | 445.900,39 | | 0,00 | | 0,00 | 0,00 | 0,00 |
| 50132 | Gestión Operat. Asistencial Servicios Generales | 13 | 465.965,83 | | 0,00 | | 0,00 | 0,00 | 0,00 |
| 50133 | Gestión Operat. Asistencial Servicios Generales | 13 | 465.965,83 | | 0,00 | | 0,00 | 0,00 | 0,00 |
| 50141 | Gestión Operat. Especializada Servicios Generales | 14 | 491.593,89 | | 0,00 | | 0,00 | 0,00 | 0,00 |
| 50142 | Gestión Operat. Especializada Servicios Generales | 14 | 491.593,89 | | 0,00 | | 0,00 | 0,00 | 0,00 |
| 50143 | Gestión Operat. Especializada Servicios Generales | 14 | 491.593,89 | | 0,00 | | 0,00 | 0,00 | 0,00 |
| 50221 | Técnico Asistencial Servicios Generales | 22 | 529.981,58 | | 0,00 | | 0,00 | 0,00 | 0,00 |
| 50222 | Técnico Asistencial Servicios Generales | 22 | 529.981,58 | | 0,00 | | 0,00 | 0,00 | 0,00 |
| 50223 | Técnico Asistencial Servicios Generales | 22 | 529.981,58 | | 0,00 | | 0,00 | 0,00 | 0,00 |
| 50321 | Profesional Asist. Servicios Generales | 32 | 690.140,42 | | 0,00 | | 0,00 | 0,00 | 0,00 |
| 50322 | Profesional Asist. Servicios Generales | 32 | 690.140,42 | | 0,00 | | 0,00 | 0,00 | 0,00 |
| 50341 | Profesional Ejecutivo Servicios Generales | 34 | 758.978,83 | | 0,00 | | 0,00 | 0,00 | 0,00 |
| 50342 | Profesional Ejecutivo Servicios Generales | 34 | 758.978,83 | | 0,00 | | 0,00 | 0,00 | 0,00 |
| 50441 | Director Asesor Servicios Generales | 44 | 1.156.553,13 | | 0,00 | | 0,00 | 0,00 | 0,00 |
| 51111 | Gestión Operat. Bás. Servicios Publicaciones | 11 | 430.821,54 | | 0,00 | | 0,00 | 0,00 | 0,00 |
| 51131 | Gestión Operat. Asistenc. Servicios Publicaciones | 13 | 465.965,83 | | 0,00 | | 0,00 | 0,00 | 0,00 |
| 51211 | Técnico . Aux. Servicios Publicaciones | 21 | 523.547,43 | | 0,00 | | 0,00 | 0,00 | 0,00 |
| 51221 | Técnico . Asist. Servicios Publicaciones | 22 | 529.981,58 | | 0,00 | | 0,00 | 0,00 | 0,00 |
| 51231 | Técnico . General Servicios Publicaciones | 23 | 564.854,36 | | 0,00 | | 0,00 | 0,00 | 0,00 |
| 51241 | Técnico . Analista Servicios Publicaciones | 24 | 618.516,17 | | 0,00 | | 0,00 | 0,00 | 0,00 |
| 51251 | Técnico . Espec. Servicios Publicaciones | 25 | 683.460,17 | | 0,00 | | 0,00 | 0,00 | 0,00 |
| 51253 | Técnico . Espec. Servicios Publicaciones | 25 | 683.460,17 | | 0,00 | | 0,00 | 0,00 | 0,00 |
| 51321 | Profesional Asist. Servicios Publicaciones | 32 | 690.140,42 | | 0,00 | | 0,00 | 0,00 | 0,00 |
| 51322 | Profesional Asist. Servicios Publicaciones | 32 | 690.140,42 | | 0,00 | | 0,00 | 0,00 | 0,00 |
| 51341 | Profesional Ejecutivo Servicios Publicaciones | 34 | 758.978,83 | | 0,00 | | 0,00 | 0,00 | 0,00 |
| 51421 | Director Ejecutivo Servicios Publicaciones | 42 | 955.829,38 | | 0,00 | | 0,00 | 0,00 | 0,00 |
| 52141 | Gestión Operat. Especial. Servicios Administrativos | 14 | 491.593,89 | | 0,00 | | 0,00 | 0,00 | 0,00 |
| 52211 | Técnico Auxiliar Servicios Administrativos | 21 | 523.547,43 | | 0,00 | | 0,00 | 0,00 | 0,00 |
| 52213 | Técnico Auxiliar Servicios Administrativos | 21 | 523.547,43 | | 0,00 | | 0,00 | 0,00 | 0,00 |
| 52231 | Técnico General Servicios Administrativos | 23 | 564.854,36 | | 0,00 | | 0,00 | 0,00 | 0,00 |
| 52232 | Técnico General Servicios Administrativos | 23 | 564.854,36 | | 0,00 | | 0,00 | 0,00 | 0,00 |
| 52244 | Técnico Analista Servicios Administrativos | 24 | 618.516,17 | | 0,00 | | 0,00 | 0,00 | 0,00 |
| 52311 | Profesional. Asistencial Servicios Administrativos | 31 | 552.110,79 | | 0,00 | | 0,00 | 0,00 | 0,00 |
| 52322 | Profesional. Asistencial Servicios Administrativos | 32 | 690.140,42 | | 0,00 | | 0,00 | 0,00 | 0,00 |
| 52324 | Profesional. Asistencial Servicios Administrativos | 32 | 690.140,42 | | 0,00 | | 0,00 | 0,00 | 0,00 |
| 52341 | Profesional. Asistencial Servicios Administrativos | 34 | 758.978,83 | | 0,00 | | 0,00 | 0,00 | 0,00 |
| 52342 | Profesional. Asistencial Servicios Administrativos | 34 | 758.978,83 | | 0,00 | | 0,00 | 0,00 | 0,00 |
| 52343 | Profesional. Asistencial Servicios Administrativos | 34 | 758.978,83 | | 0,00 | | 0,00 | 0,00 | 0,00 |
| 52344 | Profesional. Asistencial Servicios Administrativos | 34 | 758.978,83 | | 0,00 | | 0,00 | 0,00 | 0,00 |
| 52351 | Profesional Analista Servicios Administrativos | 35 | 808.310,52 | | 0,00 | | 0,00 | 0,00 | 0,00 |
| 52352 | Profesional Analista Servicios Administrativos | 35 | 808.310,52 | | 0,00 | | 0,00 | 0,00 | 0,00 |
| 52371 | Profesional Asesor de Proceso Servicios Administrativos | 37 | 942.792,77 | | 0,00 | | 0,00 | 0,00 | 0,00 |
| 52381 | Profesional Asesor General Servicios Administrativos | 38 | 1.032.360,20 | | 0,00 | | 0,00 | 0,00 | 0,00 |
| 52421 | Director Ejecutivo Servicios Administrativos | 42 | 955.829,38 | | 0,00 | | 0,00 | 0,00 | 0,00 |

Universidad Nacional
Vicerrectoría de Desarrollo
Programa de Gestión Financiera
Relación de Servicios Especiales
Al 31 diciembre 2017
Programa Administrativo

| Clave | Nombre | Categoría | Salario Base | Presupuestadas | | Ejecutadas | | Diferencia | |
|-------|---|-----------|--------------|----------------|-----------------|------------|-----------------|------------|-----------------|
| | | | | Horas | Tiempo o Compl. | Horas | Tiempo o compl. | Horas | Tiempo o compl. |
| 52441 | Director Asesor Servicios Administrativos | 44 | 1.156.553,13 | | 0,00 | | 0,00 | 0,00 | 0,00 |
| 53111 | Gestión Operativa Básica Planeamiento Espacial | 11 | 430.821,54 | | 0,00 | | 0,00 | 0,00 | 0,00 |
| 53131 | Gestión Operativa Asistenc. Planeamiento Espacial | 13 | 465.965,83 | | 0,00 | | 0,00 | 0,00 | 0,00 |
| 53141 | Gestión Operativa Especial. Planeamiento Espacial | 14 | 491.593,89 | | 0,00 | | 0,00 | 0,00 | 0,00 |
| 53211 | Técnico Auxiliar Planeamiento Espacial | 21 | 523.547,43 | | 0,00 | | 0,00 | 0,00 | 0,00 |
| 53221 | Técnico Asistencial Planeamiento Espacial | 22 | 529.981,58 | | 0,00 | | 0,00 | 0,00 | 0,00 |
| 53231 | Técnico General Planeamiento Espacial | 23 | 564.854,36 | | 0,00 | | 0,00 | 0,00 | 0,00 |
| 53241 | Técnico Analista Planeamiento Espacial | 24 | 618.516,17 | | 0,00 | | 0,00 | 0,00 | 0,00 |
| 53251 | Técnico Especial. Planeamiento Espacial | 25 | 683.460,17 | | 0,00 | | 0,00 | 0,00 | 0,00 |
| 53321 | Profesional Asistencial Planeamiento Espacial | 32 | 690.140,42 | | 0,00 | | 0,00 | 0,00 | 0,00 |
| 53322 | Profesional Asistencial Planeamiento Espacial | 32 | 690.140,42 | | 0,00 | | 0,00 | 0,00 | 0,00 |
| 53341 | Profesional Ejecutivo Planeamiento Espacial | 34 | 758.978,83 | | 0,00 | | 0,00 | 0,00 | 0,00 |
| 53351 | Profesional Analista Planeamiento Espacial | 35 | 808.310,52 | | 0,00 | | 0,00 | 0,00 | 0,00 |
| 53352 | Profesional Analista Planeamiento Espacial | 35 | 808.310,52 | | 0,00 | | 0,00 | 0,00 | 0,00 |
| 53361 | Profesional Especialista Planeamiento Espacial | 36 | 868.934,05 | | 0,00 | | 0,00 | 0,00 | 0,00 |
| 53362 | Profesional Especialista Planeamiento Espacial | 36 | 868.934,05 | | 0,00 | | 0,00 | 0,00 | 0,00 |
| 53363 | Profesional Especialista Planeamiento Espacial | 36 | 868.934,05 | | 0,00 | | 0,00 | 0,00 | 0,00 |
| 53441 | Director Asesor Planeamiento Espacial | 44 | 1.156.553,13 | | 0,00 | | 0,00 | 0,00 | 0,00 |
| 54141 | Gestión Operativa Especializada Proveeduría | 14 | 491.593,89 | | 0,00 | | 0,00 | 0,00 | 0,00 |
| 54211 | Técnico Auxiliar Proveeduría | 21 | 523.547,43 | | 0,00 | 2.880,00 | 1,00 | -2.880,00 | -1,00 |
| 54241 | Técnico Analista Proveeduría | 24 | 618.516,17 | | 0,00 | | 0,00 | 0,00 | 0,00 |
| 54322 | Profesional Asistencial Proveeduría | 32 | 690.140,42 | | 0,00 | | 0,00 | 0,00 | 0,00 |
| 54341 | Profesional Ejecutivo Proveeduría | 34 | 758.978,83 | | 0,00 | | 0,00 | 0,00 | 0,00 |
| 54351 | Profesional Analista Proveeduría | 35 | 808.310,52 | 5.760,00 | 2,00 | 2.880,00 | 1,00 | 2.880,00 | 1,00 |
| 54361 | Profesional Especialista Proveeduría | 36 | 868.934,05 | | 0,00 | | 0,00 | 0,00 | 0,00 |
| 54441 | Director Asesor Proveeduría | 44 | 1.156.553,13 | | 0,00 | | 0,00 | 0,00 | 0,00 |
| 55211 | Técnico Auxiliar Financiero Contable | 21 | 523.547,43 | | 0,00 | | 0,00 | 0,00 | 0,00 |
| 55221 | Técnico Asistencial Financiero Contable | 22 | 529.981,58 | 7.936,00 | 2,76 | 10.736,00 | 3,73 | -2.800,00 | -0,97 |
| 55231 | Técnico General Financiero Contable | 23 | 564.854,36 | | 0,00 | | 0,00 | 0,00 | 0,00 |
| 55251 | Técnico Especializado Financiero Contable | 25 | 683.460,17 | | 0,00 | | 0,00 | 0,00 | 0,00 |
| 55321 | Profesional Asistencial Financiero Contable | 32 | 690.140,42 | 2.880,00 | 1,00 | 2.880,00 | 1,00 | 0,00 | 0,00 |
| 55341 | Profesional Ejecutivo Financiero Contable | 34 | 758.978,83 | | 0,00 | | 0,00 | 0,00 | 0,00 |
| 55351 | Profesional Analista Financiero Contable | 35 | 808.310,52 | | 0,00 | | 0,00 | 0,00 | 0,00 |
| 55361 | Profesional Especialista Financiero Contable | 36 | 868.934,05 | | 0,00 | | 0,00 | 0,00 | 0,00 |
| 55362 | Profesional Especialista Financiero Contable | 36 | 868.934,05 | 1.680,00 | 0,58 | | 0,00 | 1.680,00 | 0,58 |
| 55441 | Director Asesor Financiero Contable | 44 | 1.156.553,13 | | 0,00 | | 0,00 | 0,00 | 0,00 |
| 56221 | Técnico Asistencial Desarrollo Humano | 22 | 529.981,58 | | 0,00 | | 0,00 | 0,00 | 0,00 |
| 56231 | Técnico General Desarrollo Humano | 23 | 564.854,36 | | 0,00 | | 0,00 | 0,00 | 0,00 |
| 56241 | Técnico Analista Desarrollo Humano | 24 | 618.516,17 | | 0,00 | | 0,00 | 0,00 | 0,00 |
| 56321 | Profesional Asistencial Desarrollo Humano | 32 | 690.140,42 | | 0,00 | | 0,00 | 0,00 | 0,00 |
| 56322 | Profesional Asistencial Desarrollo Humano | 32 | 690.140,42 | | 0,00 | | 0,00 | 0,00 | 0,00 |
| 56323 | Profesional Asistencial Desarrollo Humano | 32 | 690.140,42 | | 0,00 | | 0,00 | 0,00 | 0,00 |
| 56351 | Técnico Analista Desarrollo Humano | 35 | 808.310,52 | | 0,00 | | 0,00 | 0,00 | 0,00 |
| 56352 | Técnico Analista Desarrollo Humano | 35 | 808.310,52 | | 0,00 | | 0,00 | 0,00 | 0,00 |
| 56353 | Técnico Analista Desarrollo Humano | 35 | 808.310,52 | | 0,00 | | 0,00 | 0,00 | 0,00 |
| 56354 | Técnico Analista Desarrollo Humano | 35 | 808.310,52 | | 0,00 | | 0,00 | 0,00 | 0,00 |
| 56355 | Técnico Analista Desarrollo Humano | 35 | 808.310,52 | | 0,00 | | 0,00 | 0,00 | 0,00 |
| 56356 | Técnico Analista Desarrollo Humano | 35 | 808.310,52 | | 0,00 | | 0,00 | 0,00 | 0,00 |
| 56357 | Técnico Analista Desarrollo Humano | 35 | 808.310,52 | | 0,00 | | 0,00 | 0,00 | 0,00 |
| 56358 | Técnico Analista Desarrollo Humano | 35 | 808.310,52 | | 0,00 | | 0,00 | 0,00 | 0,00 |
| 56361 | Profesional Especialista Desarrollo Humano | 36 | 868.934,05 | | 0,00 | | 0,00 | 0,00 | 0,00 |
| 56441 | Director Asesor Desarrollo Humano | 44 | 1.156.553,13 | | 0,00 | | 0,00 | 0,00 | 0,00 |
| 57211 | Técnico Auxiliar Desarrollo Tecnológico | 21 | 523.547,43 | | 0,00 | | 0,00 | 0,00 | 0,00 |
| 57221 | Técnico Asistencial Desarrollo Tecnológico | 22 | 529.981,58 | | 0,00 | | 0,00 | 0,00 | 0,00 |
| 57231 | Técnico General Desarrollo Tecnológico | 23 | 564.854,36 | | 0,00 | | 0,00 | 0,00 | 0,00 |
| 57241 | Técnico Analista Desarrollo Tecnológico | 24 | 618.516,17 | | 0,00 | | 0,00 | 0,00 | 0,00 |
| 57251 | Técnico Especializado Desarrollo Tecnológico | 25 | 683.460,17 | | 0,00 | | 0,00 | 0,00 | 0,00 |

Universidad Nacional
Vicerrectoría de Desarrollo
Programa de Gestión Financiera
Relación de Servicios Especiales
Al 31 diciembre 2017
Programa Administrativo

| Clave | Nombre | Categoría | Salario Base | Presupuestadas | | Ejecutadas | | Diferencia | |
|-------|---|-----------|--------------|----------------|-----------------|------------|-----------------|------------|-----------------|
| | | | | Horas | Tiempo o Compl. | Horas | Tiempo o compl. | Horas | Tiempo o compl. |
| 57321 | Profesional Asistencial Desarrollo Tecnológico | 32 | 690.140,42 | | 0,00 | | 0,00 | 0,00 | 0,00 |
| 57322 | Profesional Asistencial Desarrollo Tecnológico | 32 | 690.140,42 | | 0,00 | | 0,00 | 0,00 | 0,00 |
| 57341 | Profesional Ejecutivo Desarrollo Tecnológico | 34 | 758.978,83 | | 0,00 | | 0,00 | 0,00 | 0,00 |
| 57342 | Profesional Ejecutivo Desarrollo Tecnológico | 34 | 758.978,83 | | 0,00 | | 0,00 | 0,00 | 0,00 |
| 57351 | Profesional Analista Desarrollo Tecnológico | 35 | 808.310,52 | | 0,00 | | 0,00 | 0,00 | 0,00 |
| 57352 | Profesional Analista Desarrollo Tecnológico | 35 | 808.310,52 | | 0,00 | | 0,00 | 0,00 | 0,00 |
| 57353 | Profesional Analista Desarrollo Tecnológico | 35 | 808.310,52 | | 0,00 | | 0,00 | 0,00 | 0,00 |
| 57354 | Profesional Analista Desarrollo Tecnológico | 35 | 808.310,52 | | 0,00 | | 0,00 | 0,00 | 0,00 |
| 57361 | Profesional Especialista Desarrollo Tecnológico | 36 | 868.934,05 | | 0,00 | | 0,00 | 0,00 | 0,00 |
| 57371 | Profesional Asesor de Proceso Desarrollo Tecnológico | 37 | 942.792,77 | | 0,00 | | 0,00 | 0,00 | 0,00 |
| 57441 | Director Asesor Desarrollo Tecnológico | 44 | 1.156.553,13 | | 0,00 | | 0,00 | 0,00 | 0,00 |
| 57442 | Director Asesor Desarrollo Tecnológico | 44 | 1.156.553,13 | | 0,00 | | 0,00 | 0,00 | 0,00 |
| 57451 | Director Asesor General Desarrollo Tecnológico | 45 | 1.272.207,29 | | 0,00 | | 0,00 | 0,00 | 0,00 |
| 58341 | Profesional Ejecutivo Planeamiento | 34 | 758.978,83 | | 0,00 | | 0,00 | 0,00 | 0,00 |
| 58351 | Profesional Analista Planeamiento | 35 | 808.310,52 | | 0,00 | | 0,00 | 0,00 | 0,00 |
| 58361 | Profesional Especialista Planeamiento | 36 | 868.934,05 | | 0,00 | | 0,00 | 0,00 | 0,00 |
| 58441 | Director Asesor Planeamiento | 44 | 1.156.553,13 | | 0,00 | | 0,00 | 0,00 | 0,00 |
| 59321 | Profesional Asistencial Relaciones Internas y Externas | 32 | 690.140,42 | | 0,00 | | 0,00 | 0,00 | 0,00 |
| 59322 | Profesional Asistencial Relaciones Internas y Externas | 32 | 690.140,42 | | 0,00 | | 0,00 | 0,00 | 0,00 |
| 59323 | Profesional Asistencial Relaciones Internas y Externas | 32 | 690.140,42 | | 0,00 | | 0,00 | 0,00 | 0,00 |
| 59341 | Profesional Ejecutivo Relaciones Internas y Externas | 34 | 758.978,83 | | 0,00 | | 0,00 | 0,00 | 0,00 |
| 59342 | Profesional Ejecutivo Relaciones Internas y Externas | 34 | 758.978,83 | | 0,00 | | 0,00 | 0,00 | 0,00 |
| 59351 | Profesional Analista Relaciones Internas y Externas | 35 | 808.310,52 | | 0,00 | | 0,00 | 0,00 | 0,00 |
| 59361 | Profesional Especialista Relaciones Internas y Externas | 36 | 868.934,05 | | 0,00 | | 0,00 | 0,00 | 0,00 |
| 59362 | Profesional Especialista Relaciones Internas y Externas | 36 | 868.934,05 | | 0,00 | | 0,00 | 0,00 | 0,00 |
| 59431 | Director Especialista Relaciones Internas y Externas | 43 | 1.051.411,93 | | 0,00 | | 0,00 | 0,00 | 0,00 |
| 59441 | Director Asesor Relaciones Internas y Externas | 44 | 1.156.553,13 | | 0,00 | | 0,00 | 0,00 | 0,00 |
| 60321 | Profesional Asistencial Gestión Jurídica | 32 | 690.140,42 | | 0,00 | | 0,00 | 0,00 | 0,00 |
| 60371 | Profesional Asesor de Proceso Gestión Jurídica | 37 | 942.792,77 | | 0,00 | 1.440,00 | 0,50 | -1.440,00 | -0,50 |
| 60441 | Director Asesor Gestión Jurídica | 44 | 1.156.553,13 | | 0,00 | | 0,00 | 0,00 | 0,00 |
| 61361 | Profesional Especialista Control Interno y Fiscal. | 36 | 868.934,05 | | 0,00 | | 0,00 | 0,00 | 0,00 |
| 61362 | Profesional Especialista Control Interno y Fiscal. | 36 | 868.934,05 | | 0,00 | | 0,00 | 0,00 | 0,00 |
| 61371 | Profesional Asesor de Proceso Control Interno y Fiscal. | 37 | 942.792,77 | | 0,00 | | 0,00 | 0,00 | 0,00 |
| 61372 | Profesional Asesor de Proceso Control Interno y Fiscal. | 37 | 942.792,77 | | 0,00 | | 0,00 | 0,00 | 0,00 |
| 61431 | Director Especialista Control Interno y Fiscalización. | 43 | 1.051.411,93 | | 0,00 | | 0,00 | 0,00 | 0,00 |
| 61432 | Director Especialista Control Interno y Fiscalización. | 43 | 1.051.411,93 | | 0,00 | | 0,00 | 0,00 | 0,00 |
| 62121 | Gestión Operativa Auxiliar Servicios Paraacadémicos | 12 | 445.900,39 | | 0,00 | | 0,00 | 0,00 | 0,00 |
| 62122 | Gestión Operativa Auxiliar Servicios Paraacadémicos | 12 | 445.900,39 | | 0,00 | | 0,00 | 0,00 | 0,00 |
| 62131 | Gestión Operativa Asistenc. Servicios Paraacadémicos | 13 | 465.965,83 | | 0,00 | | 0,00 | 0,00 | 0,00 |
| 62132 | Gestión Operativa Asistenc. Servicios Paraacadémicos | 13 | 465.965,83 | | 0,00 | | 0,00 | 0,00 | 0,00 |
| 62133 | Gestión Operativa Asistenc. Servicios Paraacadémicos | 13 | 465.965,83 | | 0,00 | | 0,00 | 0,00 | 0,00 |
| 62134 | Gestión Operativa Asistenc. Servicios Paraacadémicos | 13 | 465.965,83 | | 0,00 | | 0,00 | 0,00 | 0,00 |
| 62211 | Técnico Auxiliar Servicios Paraacadémicos | 21 | 523.547,43 | | 0,00 | | 0,00 | 0,00 | 0,00 |
| 62221 | Técnico Asistenc. Servicios Paraacadémicos | 22 | 529.981,58 | | 0,00 | | 0,00 | 0,00 | 0,00 |
| 62231 | Técnico General Servicios Paraacadémicos | 23 | 564.854,36 | | 0,00 | | 0,00 | 0,00 | 0,00 |
| 62233 | Técnico General Servicios Paraacadémicos | 23 | 564.854,36 | | 0,00 | | 0,00 | 0,00 | 0,00 |
| 62234 | Técnico General Servicios Paraacadémicos | 23 | 564.854,36 | | 0,00 | | 0,00 | 0,00 | 0,00 |
| 62242 | Técnico Analista Servicios Paraacadémicos | 24 | 618.516,17 | | 0,00 | | 0,00 | 0,00 | 0,00 |
| 62243 | Técnico Analista Servicios Paraacadémicos | 24 | 618.516,17 | | 0,00 | | 0,00 | 0,00 | 0,00 |
| 62251 | Técnico Especializado Servicios Paraacadémicos | 25 | 683.460,17 | | 0,00 | | 0,00 | 0,00 | 0,00 |
| 62252 | Técnico Especializado Servicios Paraacadémicos | 25 | 683.460,17 | | 0,00 | | 0,00 | 0,00 | 0,00 |
| 62253 | Técnico Especializado Servicios Paraacadémicos | 25 | 683.460,17 | | 0,00 | | 0,00 | 0,00 | 0,00 |
| 62321 | Profesional Asistencial Servicios Paraacadémicos | 32 | 690.140,42 | | 0,00 | | 0,00 | 0,00 | 0,00 |
| 62322 | Profesional Asistencial Servicios Paraacadémicos | 32 | 690.140,42 | | 0,00 | | 0,00 | 0,00 | 0,00 |
| 62323 | Profesional Asistencial Servicios Paraacadémicos | 32 | 690.140,42 | | 0,00 | | 0,00 | 0,00 | 0,00 |
| 62324 | Profesional Asistencial Servicios Paraacadémicos | 32 | 690.140,42 | | 0,00 | | 0,00 | 0,00 | 0,00 |
| 62325 | Profesional Asistencial Servicios Paraacadémicos | 32 | 690.140,42 | | 0,00 | | 0,00 | 0,00 | 0,00 |

Universidad Nacional
Vicerrectoría de Desarrollo
Programa de Gestión Financiera
Relación de Servicios Especiales
Al 31 diciembre 2017
Programa Administrativo

| Clave | Nombre | Categoría | Salario Base | Presupuestadas | | Ejecutadas | | Diferencia | |
|----------------|--|-----------|--------------|------------------|-----------------------|------------------|-----------------------|------------------|-----------------------|
| | | | | Horas | Tiempo o Compl. | Horas | Tiempo o compl. | Horas | Tiempo o compl. |
| 62326 | Profesional Asistencial Servicios Paraacadémicos | 32 | 690.140,42 | | 0,00 | | 0,00 | 0,00 | 0,00 |
| 62327 | Profesional Asistencial Servicios Paraacadémicos | 32 | 690.140,42 | | 0,00 | | 0,00 | 0,00 | 0,00 |
| 62343 | Profesional Ejecutivo Servicios Paraacadémicos | 34 | 758.978,83 | | 0,00 | | 0,00 | 0,00 | 0,00 |
| 62351 | Profesional Analista Servicios Paraacadémicos | 35 | 808.310,52 | | 0,00 | | 0,00 | 0,00 | 0,00 |
| 62352 | Profesional Analista Servicios Paraacadémicos | 35 | 808.310,52 | | 0,00 | | 0,00 | 0,00 | 0,00 |
| 63121 | Gestión Operativa Auxiliar SIDUNA | 12 | 445.900,39 | | 0,00 | | 0,00 | 0,00 | 0,00 |
| 63241 | Técnico Analista SIDUNA | 24 | 618.516,17 | | 0,00 | | 0,00 | 0,00 | 0,00 |
| 63321 | Profesional Asistencial SIDUNA | 32 | 690.140,42 | | 0,00 | | 0,00 | 0,00 | 0,00 |
| 63322 | Profesional Asistencial SIDUNA | 32 | 690.140,42 | | 0,00 | | 0,00 | 0,00 | 0,00 |
| 63323 | Profesional Asistencial SIDUNA | 32 | 690.140,42 | | 0,00 | | 0,00 | 0,00 | 0,00 |
| 63324 | Profesional Asistencial SIDUNA | 32 | 690.140,42 | | 0,00 | | 0,00 | 0,00 | 0,00 |
| 63325 | Profesional Asistencial SIDUNA | 32 | 690.140,42 | | 0,00 | | 0,00 | 0,00 | 0,00 |
| 63341 | Profesional Ejecutivo SIDUNA | 34 | 758.978,83 | | 0,00 | | 0,00 | 0,00 | 0,00 |
| 63351 | Profesional Analista SIDUNA | 35 | 808.310,52 | | 0,00 | | 0,00 | 0,00 | 0,00 |
| 63352 | Profesional Analista SIDUNA | 35 | 808.310,52 | | 0,00 | | 0,00 | 0,00 | 0,00 |
| 63361 | Profesional Especialista SIDUNA | 36 | 868.934,05 | | 0,00 | | 0,00 | 0,00 | 0,00 |
| 63441 | Director Asesor SIDUNA | 44 | 1.156.553,13 | | 0,00 | | 0,00 | 0,00 | 0,00 |
| 64221 | Técnico Asistencial Vida Estudiantil | 22 | 529.981,58 | | 0,00 | | 0,00 | 0,00 | 0,00 |
| 64222 | Técnico Asistencial Vida Estudiantil | 22 | 529.981,58 | | 0,00 | | 0,00 | 0,00 | 0,00 |
| 64231 | Técnico General Vida Estudiantil | 23 | 564.854,36 | | 0,00 | | 0,00 | 0,00 | 0,00 |
| 64232 | Técnico General Vida Estudiantil | 23 | 564.854,36 | | 0,00 | | 0,00 | 0,00 | 0,00 |
| 64241 | Técnico Analista Vida Estudiantil | 24 | 618.516,17 | | 0,00 | | 0,00 | 0,00 | 0,00 |
| 64242 | Técnico Analista Vida Estudiantil | 24 | 618.516,17 | | 0,00 | | 0,00 | 0,00 | 0,00 |
| 64321 | Profesional Asistencial Vida Estudiantil | 32 | 690.140,42 | | 0,00 | | 0,00 | 0,00 | 0,00 |
| 64322 | Profesional Asistencial Vida Estudiantil | 32 | 690.140,42 | | 0,00 | | 0,00 | 0,00 | 0,00 |
| 64325 | Profesional Asistencial Vida Estudiantil | 32 | 690.140,42 | | 0,00 | | 0,00 | 0,00 | 0,00 |
| 64341 | Profesional Ejecutivo Vida Estudiantil | 34 | 758.978,83 | | 0,00 | | 0,00 | 0,00 | 0,00 |
| 64342 | Profesional Ejecutivo Vida Estudiantil | 34 | 758.978,83 | | 0,00 | | 0,00 | 0,00 | 0,00 |
| 64346 | Profesional Ejecutivo Vida Estudiantil | 34 | 758.978,83 | | 0,00 | | 0,00 | 0,00 | 0,00 |
| 64351 | Profesional Analista Vida Estudiantil | 35 | 808.310,52 | | 0,00 | | 0,00 | 0,00 | 0,00 |
| 64352 | Profesional Analista Vida Estudiantil | 35 | 808.310,52 | | 0,00 | | 0,00 | 0,00 | 0,00 |
| 64361 | Profesional Especialista Vida Estudiantil | 36 | 868.934,05 | | 0,00 | | 0,00 | 0,00 | 0,00 |
| 64362 | Profesional Especialista Vida Estudiantil | 36 | 868.934,05 | | 0,00 | | 0,00 | 0,00 | 0,00 |
| 64363 | Profesional Especialista Vida Estudiantil | 36 | 868.934,05 | | 0,00 | | 0,00 | 0,00 | 0,00 |
| 64364 | Profesional Especialista Vida Estudiantil | 36 | 868.934,05 | | 0,00 | | 0,00 | 0,00 | 0,00 |
| 64431 | Director Especialista Vida Estudiantil | 43 | 1.051.411,93 | | 0,00 | | 0,00 | 0,00 | 0,00 |
| 64432 | Director Especialista Vida Estudiantil | 43 | 1.051.411,93 | | 0,00 | | 0,00 | 0,00 | 0,00 |
| 64433 | Director Especialista Vida Estudiantil | 43 | 1.051.411,93 | | 0,00 | | 0,00 | 0,00 | 0,00 |
| 64434 | Director Especialista Vida Estudiantil | 43 | 1.051.411,93 | | 0,00 | | 0,00 | 0,00 | 0,00 |
| 64435 | Director Especialista Vida Estudiantil | 43 | 1.051.411,93 | | 0,00 | | 0,00 | 0,00 | 0,00 |
| 65121 | Gestión Operativa Auxiliar Servicios Secretariales | 12 | 445.900,39 | | 0,00 | | 0,00 | 0,00 | 0,00 |
| 65122 | Gestión Operativa Auxiliar Servicios Secretariales | 12 | 445.900,39 | | 0,00 | | 0,00 | 0,00 | 0,00 |
| 65211 | Técnico Auxiliar Servicios Secretariales | 21 | 523.547,43 | | 0,00 | | 0,00 | 0,00 | 0,00 |
| 65221 | Técnico Asistencial Servicios Secretariales | 22 | 529.981,58 | | 0,00 | | 0,00 | 0,00 | 0,00 |
| 65222 | Técnico Asistencial Servicios Secretariales | 22 | 529.981,58 | | 0,00 | | 0,00 | 0,00 | 0,00 |
| 65223 | Técnico Asistencial Servicios Secretariales | 22 | 529.981,58 | | 0,00 | | 0,00 | 0,00 | 0,00 |
| 65231 | Técnico General Servicios Paraacadémicos | 23 | 564.854,36 | | 0,00 | | 0,00 | 0,00 | 0,00 |
| 65311 | Profesional Auxiliar Servicios Secretariales | 31 | 552.110,79 | | 0,00 | | 0,00 | 0,00 | 0,00 |
| 65321 | Profesional Asistencial Servicios Secretariales | 32 | 690.140,42 | | 0,00 | | 0,00 | 0,00 | 0,00 |
| 65322 | Profesional Asistencial Servicios Secretariales | 32 | 690.140,42 | | 0,00 | | 0,00 | 0,00 | 0,00 |
| 65323 | Profesional Asistencial Servicios Secretariales | 32 | 690.140,42 | | 0,00 | | 0,00 | 0,00 | 0,00 |
| 65411 | Director Administrativo Servicios Secretariales | 41 | 868.934,05 | | 0,00 | | 0,00 | 0,00 | 0,00 |
| Totales | | | | 18.256,00 | 6,34 | 20.816,00 | 7,23 | -2.550,00 | -0,89 |

Universidad Nacional
Vicerrectoría de Desarrollo
Programa de Gestión Financiera
Relación de Servicios Especiales
Al 31 diciembre 2017
Programa Vida Universitaria

| Clave | Nombre | Categoría | Salario Base | Presupuestadas | | Ejecutadas | | Diferencia | |
|-------|--|-----------|--------------|----------------|---------------|------------|---------------|------------|---------------|
| | | | | Horas | Tiempo Compl. | Horas | Tiempo compl. | Horas | Tiempo compl. |
| 1891 | Delegado Institucional | 84 | 1.252.315,08 | | 0,00 | | 0,00 | 0,00 | 0,00 |
| 9160 | Profesor visitante | 90 | 1.152.129,87 | | 0,00 | | 0,00 | 0,00 | 0,00 |
| 9187 | Profesor Bachiller | 87 | 741.901,81 | | 0,00 | | 0,00 | 0,00 | 0,00 |
| 9188 | Profesor Instructor Licenciado | 88 | 872.825,66 | | 0,00 | | 0,00 | 0,00 | 0,00 |
| 9189 | Profesor 1 | 89 | 960.108,23 | | 0,00 | | 0,00 | 0,00 | 0,00 |
| 9190 | Profesor 2 | 90 | 1.152.129,87 | | 0,00 | | 0,00 | 0,00 | 0,00 |
| 9191 | Catedrático | 91 | 1.497.768,84 | | 0,00 | | 0,00 | 0,00 | 0,00 |
| 9389 | Profesor Visitante | 89 | 960.108,23 | | 0,00 | | 0,00 | 0,00 | 0,00 |
| 9595 | Prof. Jubilado Ordinario | 90 | 1.152.129,87 | | 0,00 | | 0,00 | 0,00 | 0,00 |
| 9590 | Jubilado en Condición Especial | 91 | 1.497.768,84 | | 0,00 | | 0,00 | 0,00 | 0,00 |
| 19262 | Coordinador Programa Posgrado | 90 | 1.152.129,87 | | 0,00 | | 0,00 | 0,00 | 0,00 |
| 50111 | Gestión Operat.Bás.Servicios Generales | 11 | 430.821,54 | | 0,00 | 1.440,00 | 0,50 | -1.440,00 | -0,50 |
| 50113 | Gestión Operat.Bás.Servicios Generales | 11 | 430.821,54 | | 0,00 | | 0,00 | 0,00 | 0,00 |
| 50121 | Gestión Operat. Auxiliar Servicios Generales | 12 | 445.900,39 | | 0,00 | | 0,00 | 0,00 | 0,00 |
| 50132 | Gestión Operat. Asistencial Servicios Generales | 13 | 465.965,83 | | 0,00 | | 0,00 | 0,00 | 0,00 |
| 50133 | Gestión Operat. Asistencial Servicios Generales | 13 | 465.965,83 | | 0,00 | | 0,00 | 0,00 | 0,00 |
| 50141 | Gestión Operat. Especializada Servicios Generales | 14 | 491.593,89 | | 0,00 | | 0,00 | 0,00 | 0,00 |
| 50142 | Gestión Operat. Especializada Servicios Generales | 14 | 491.593,89 | | 0,00 | | 0,00 | 0,00 | 0,00 |
| 50143 | Gestión Operat. Especializada Servicios Generales | 14 | 491.593,89 | | 0,00 | | 0,00 | 0,00 | 0,00 |
| 50221 | Técnico Asistencial Servicios Generales | 22 | 529.981,58 | | 0,00 | | 0,00 | 0,00 | 0,00 |
| 50222 | Técnico Asistencial Servicios Generales | 22 | 529.981,58 | | 0,00 | | 0,00 | 0,00 | 0,00 |
| 50223 | Técnico Asistencial Servicios Generales | 22 | 529.981,58 | | 0,00 | | 0,00 | 0,00 | 0,00 |
| 50321 | Profesional Asist. Servicios Generales | 32 | 690.140,42 | | 0,00 | | 0,00 | 0,00 | 0,00 |
| 50322 | Profesional Asist. Servicios Generales | 32 | 690.140,42 | | 0,00 | | 0,00 | 0,00 | 0,00 |
| 50341 | Profesional Ejecutivo Servicios Generales | 34 | 758.978,83 | | 0,00 | | 0,00 | 0,00 | 0,00 |
| 50342 | Profesional Ejecutivo Servicios Generales | 34 | 758.978,83 | | 0,00 | | 0,00 | 0,00 | 0,00 |
| 50441 | Director Asesor Servicios Generales | 44 | 1.156.553,13 | | 0,00 | | 0,00 | 0,00 | 0,00 |
| 51111 | Gestión Operat. Bás. Servicios Publicaciones | 11 | 430.821,54 | | 0,00 | | 0,00 | 0,00 | 0,00 |
| 51131 | Gestión Operat. Asistenc. Servicios Publicaciones | 13 | 465.965,83 | | 0,00 | | 0,00 | 0,00 | 0,00 |
| 51211 | Técnico . Aux. Servicios Publicaciones | 21 | 523.547,43 | | 0,00 | | 0,00 | 0,00 | 0,00 |
| 51221 | Técnico . Asist. Servicios Publicaciones | 22 | 529.981,58 | | 0,00 | | 0,00 | 0,00 | 0,00 |
| 51231 | Técnico . General Servicios Publicaciones | 23 | 564.854,36 | | 0,00 | | 0,00 | 0,00 | 0,00 |
| 51241 | Técnico . Analista Servicios Publicaciones | 24 | 618.516,17 | | 0,00 | | 0,00 | 0,00 | 0,00 |
| 51251 | Técnico . Espec. Servicios Publicaciones | 25 | 683.460,17 | | 0,00 | | 0,00 | 0,00 | 0,00 |
| 51253 | Técnico . Espec. Servicios Publicaciones | 25 | 683.460,17 | | 0,00 | | 0,00 | 0,00 | 0,00 |
| 51321 | Profesional Asist. Servicios Publicaciones | 32 | 690.140,42 | | 0,00 | | 0,00 | 0,00 | 0,00 |
| 51322 | Profesional Asist. Servicios Publicaciones | 32 | 690.140,42 | | 0,00 | | 0,00 | 0,00 | 0,00 |
| 51341 | Profesional Ejecutivo Servicios Publicaciones | 34 | 758.978,83 | | 0,00 | | 0,00 | 0,00 | 0,00 |
| 51421 | Director Ejecutivo Servicios Publicaciones | 42 | 955.829,38 | | 0,00 | | 0,00 | 0,00 | 0,00 |
| 52141 | Gestión Operat. Especial. Servicios Administrativos | 14 | 491.593,89 | | 0,00 | | 0,00 | 0,00 | 0,00 |
| 52211 | Técnico Auxiliar Servicios Administrativos | 21 | 523.547,43 | | 0,00 | | 0,00 | 0,00 | 0,00 |
| 52213 | Técnico Auxillar Servicios Administrativos | 21 | 523.547,43 | | 0,00 | | 0,00 | 0,00 | 0,00 |
| 52231 | Técnico General Servicios Administrativos | 23 | 564.854,36 | | 0,00 | | 0,00 | 0,00 | 0,00 |
| 52232 | Técnico General Servicios Administrativos | 23 | 564.854,36 | | 0,00 | | 0,00 | 0,00 | 0,00 |
| 52244 | Técnico Analista Servicios Administrativos | 24 | 618.516,17 | | 0,00 | | 0,00 | 0,00 | 0,00 |
| 52311 | Profesional. Asistencial Servicios Administrativos | 31 | 552.110,79 | | 0,00 | | 0,00 | 0,00 | 0,00 |
| 52322 | Profesional. Asistencial Servicios Administrativos | 32 | 690.140,42 | | 0,00 | | 0,00 | 0,00 | 0,00 |
| 52324 | Profesional. Asistencial Servicios Administrativos | 32 | 690.140,42 | | 0,00 | | 0,00 | 0,00 | 0,00 |
| 52341 | Profesional. Asistencial Servicios Administrativos | 34 | 758.978,83 | | 0,00 | | 0,00 | 0,00 | 0,00 |
| 52342 | Profesional. Asistencial Servicios Administrativos | 34 | 758.978,83 | | 0,00 | | 0,00 | 0,00 | 0,00 |
| 52343 | Profesional. Asistencial Servicios Administrativos | 34 | 758.978,83 | | 0,00 | | 0,00 | 0,00 | 0,00 |
| 52344 | Profesional. Asistencial Servicios Administrativos | 34 | 758.978,83 | | 0,00 | | 0,00 | 0,00 | 0,00 |
| 52351 | Profesional Analista Servicios Administrativos | 35 | 808.310,52 | | 0,00 | | 0,00 | 0,00 | 0,00 |
| 52352 | Profesional Analista Servicios Administrativos | 35 | 808.310,52 | | 0,00 | | 0,00 | 0,00 | 0,00 |
| 52371 | Profesional Asesor de Proceso Servicios Administrativo | 37 | 942.792,77 | | 0,00 | | 0,00 | 0,00 | 0,00 |
| 52381 | Profesional Asesor General Servicios Administrativos | 38 | 1.032.360,20 | | 0,00 | | 0,00 | 0,00 | 0,00 |
| 52421 | Director Ejecutivo Servicios Administrativos | 42 | 955.829,38 | | 0,00 | | 0,00 | 0,00 | 0,00 |

Universidad Nacional
Vicerrectoría de Desarrollo
Programa de Gestión Financiera
Relación de Servicios Especiales
Al 31 diciembre 2017
Programa Vida Universitaria

| Clave | Nombre | Categoría | Salario Base | Presupuestadas | | Ejecutadas | | Diferencia | |
|-------|---|-----------|--------------|----------------|---------------|------------|---------------|------------|---------------|
| | | | | Horas | Tiempo Compl. | Horas | Tiempo compl. | Horas | Tiempo compl. |
| 52441 | Director Asesor Servicios Administrativos | 44 | 1.156.553,13 | | 0,00 | | 0,00 | 0,00 | 0,00 |
| 53111 | Gestión Operativa Básica Planeamiento Espacial | 11 | 430.821,54 | | 0,00 | | 0,00 | 0,00 | 0,00 |
| 53131 | Gestión Operativa Asistenc. Planeamiento Espacial | 13 | 465.965,83 | | 0,00 | | 0,00 | 0,00 | 0,00 |
| 53141 | Gestión Operativa Especial. Planeamiento Espacial | 14 | 491.593,89 | | 0,00 | | 0,00 | 0,00 | 0,00 |
| 53211 | Técnico Auxiliar Planeamiento Espacial | 21 | 523.547,43 | | 0,00 | | 0,00 | 0,00 | 0,00 |
| 53221 | Técnico Asistencial Planeamiento Espacial | 22 | 529.981,58 | | 0,00 | | 0,00 | 0,00 | 0,00 |
| 53231 | Técnico General Planeamiento Espacial | 23 | 564.854,36 | | 0,00 | | 0,00 | 0,00 | 0,00 |
| 53241 | Técnico Analista Planeamiento Espacial | 24 | 618.516,17 | | 0,00 | | 0,00 | 0,00 | 0,00 |
| 53251 | Técnico Especial. Planeamiento Espacial | 25 | 683.460,17 | | 0,00 | | 0,00 | 0,00 | 0,00 |
| 53321 | Profesional Asistencial Planeamiento Espacial | 32 | 690.140,42 | | 0,00 | | 0,00 | 0,00 | 0,00 |
| 53322 | Profesional Asistencial Planeamiento Espacial | 32 | 690.140,42 | | 0,00 | | 0,00 | 0,00 | 0,00 |
| 53341 | Profesional Ejecutivo Planeamiento Espacial | 34 | 758.978,83 | | 0,00 | | 0,00 | 0,00 | 0,00 |
| 53351 | Profesional Analista Planeamiento Espacial | 35 | 808.310,52 | | 0,00 | | 0,00 | 0,00 | 0,00 |
| 53352 | Profesional Analista Planeamiento Espacial | 35 | 808.310,52 | | 0,00 | | 0,00 | 0,00 | 0,00 |
| 53361 | Profesional Especialista Planeamiento Espacial | 36 | 868.934,05 | | 0,00 | | 0,00 | 0,00 | 0,00 |
| 53362 | Profesional Especialista Planeamiento Espacial | 36 | 868.934,05 | | 0,00 | | 0,00 | 0,00 | 0,00 |
| 53363 | Profesional Especialista Planeamiento Espacial | 36 | 868.934,05 | | 0,00 | | 0,00 | 0,00 | 0,00 |
| 53441 | Director Asesor Planeamiento Espacial | 44 | 1.156.553,13 | | 0,00 | | 0,00 | 0,00 | 0,00 |
| 54141 | Gestión Operativa Especializada Proveeduría | 14 | 491.593,89 | | 0,00 | | 0,00 | 0,00 | 0,00 |
| 54211 | Técnico Auxiliar Proveeduría | 21 | 523.547,43 | | 0,00 | | 0,00 | 0,00 | 0,00 |
| 54241 | Técnico Analista Proveeduría | 24 | 618.516,17 | | 0,00 | | 0,00 | 0,00 | 0,00 |
| 54322 | Profesional Asistencial Proveeduría | 32 | 690.140,42 | | 0,00 | | 0,00 | 0,00 | 0,00 |
| 54341 | Profesional Ejecutivo Proveeduría | 34 | 758.978,83 | | 0,00 | | 0,00 | 0,00 | 0,00 |
| 54351 | Profesional Analista Proveeduría | 35 | 808.310,52 | | 0,00 | | 0,00 | 0,00 | 0,00 |
| 54361 | Profesional Especialista Proveeduría | 36 | 868.934,05 | | 0,00 | | 0,00 | 0,00 | 0,00 |
| 54441 | Director Asesor Proveeduría | 44 | 1.156.553,13 | | 0,00 | | 0,00 | 0,00 | 0,00 |
| 55211 | Técnico Auxiliar Financiero Contable | 21 | 523.547,43 | | 0,00 | | 0,00 | 0,00 | 0,00 |
| 55221 | Técnico Asistencial Financiero Contable | 22 | 529.981,58 | | 0,00 | | 0,00 | 0,00 | 0,00 |
| 55231 | Técnico General Financiero Contable | 23 | 564.854,36 | | 0,00 | | 0,00 | 0,00 | 0,00 |
| 55251 | Técnico Especializado Financiero Contable | 25 | 683.460,17 | | 0,00 | | 0,00 | 0,00 | 0,00 |
| 55321 | Profesional Asistencial Financiero Contable | 32 | 690.140,42 | | 0,00 | | 0,00 | 0,00 | 0,00 |
| 55341 | Profesional Ejecutivo Financiero Contable | 34 | 758.978,83 | | 0,00 | | 0,00 | 0,00 | 0,00 |
| 55351 | Profesional Analista Financiero Contable | 35 | 808.310,52 | | 0,00 | | 0,00 | 0,00 | 0,00 |
| 55361 | Profesional Especialista Financiero Contable | 36 | 868.934,05 | | 0,00 | | 0,00 | 0,00 | 0,00 |
| 55362 | Profesional Especialista Financiero Contable | 36 | 868.934,05 | | 0,00 | | 0,00 | 0,00 | 0,00 |
| 55441 | Director Asesor Financiero Contable | 44 | 1.156.553,13 | | 0,00 | | 0,00 | 0,00 | 0,00 |
| 56221 | Técnico Asistencial Desarrollo Humano | 22 | 529.981,58 | | 0,00 | | 0,00 | 0,00 | 0,00 |
| 56231 | Técnico General Desarrollo Humano | 23 | 564.854,36 | | 0,00 | | 0,00 | 0,00 | 0,00 |
| 56241 | Técnico Analista Desarrollo Humano | 24 | 618.516,17 | | 0,00 | | 0,00 | 0,00 | 0,00 |
| 56321 | Profesional Asistencial Desarrollo Humano | 32 | 690.140,42 | | 0,00 | | 0,00 | 0,00 | 0,00 |
| 56322 | Profesional Asistencial Desarrollo Humano | 32 | 690.140,42 | | 0,00 | | 0,00 | 0,00 | 0,00 |
| 56323 | Profesional Asistencial Desarrollo Humano | 32 | 690.140,42 | | 0,00 | | 0,00 | 0,00 | 0,00 |
| 56351 | Técnico Analista Desarrollo Humano | 35 | 808.310,52 | | 0,00 | | 0,00 | 0,00 | 0,00 |
| 56352 | Técnico Analista Desarrollo Humano | 35 | 808.310,52 | | 0,00 | | 0,00 | 0,00 | 0,00 |
| 56353 | Técnico Analista Desarrollo Humano | 35 | 808.310,52 | | 0,00 | | 0,00 | 0,00 | 0,00 |
| 56354 | Técnico Analista Desarrollo Humano | 35 | 808.310,52 | | 0,00 | | 0,00 | 0,00 | 0,00 |
| 56355 | Técnico Analista Desarrollo Humano | 35 | 808.310,52 | | 0,00 | | 0,00 | 0,00 | 0,00 |
| 56356 | Técnico Analista Desarrollo Humano | 35 | 808.310,52 | | 0,00 | | 0,00 | 0,00 | 0,00 |
| 56357 | Técnico Analista Desarrollo Humano | 35 | 808.310,52 | | 0,00 | | 0,00 | 0,00 | 0,00 |
| 56358 | Técnico Analista Desarrollo Humano | 35 | 808.310,52 | | 0,00 | | 0,00 | 0,00 | 0,00 |
| 56361 | Profesional Especialista Desarrollo Humano | 36 | 868.934,05 | | 0,00 | | 0,00 | 0,00 | 0,00 |
| 56441 | Director Asesor Desarrollo Humano | 44 | 1.156.553,13 | | 0,00 | | 0,00 | 0,00 | 0,00 |
| 57211 | Técnico Auxiliar Desarrollo Tecnológico | 21 | 523.547,43 | | 0,00 | | 0,00 | 0,00 | 0,00 |
| 57221 | Técnico Asistencial Desarrollo Tecnológico | 22 | 529.981,58 | | 0,00 | | 0,00 | 0,00 | 0,00 |
| 57231 | Técnico General Desarrollo Tecnológico | 23 | 564.854,36 | | 0,00 | | 0,00 | 0,00 | 0,00 |
| 57241 | Técnico Analista Desarrollo Tecnológico | 24 | 618.516,17 | | 0,00 | | 0,00 | 0,00 | 0,00 |
| 57251 | Técnico Especializado Desarrollo Tecnológico | 25 | 683.460,17 | | 0,00 | | 0,00 | 0,00 | 0,00 |

Universidad Nacional
Vicerrectoría de Desarrollo
Programa de Gestión Financiera
Relación de Servicios Especiales
Al 31 diciembre 2017
Programa Vida Universitaria

| Clave | Nombre | Categoría | Salario Base | Presupuestadas | | Ejecutadas | | Diferencia | |
|-------|---|-----------|--------------|----------------|---------------|------------|---------------|------------|---------------|
| | | | | Horas | Tiempo Compl. | Horas | Tiempo compl. | Horas | Tiempo compl. |
| 57321 | Profesional Asistencial Desarrollo Tecnológico | 32 | 690.140,42 | | 0,00 | | 0,00 | 0,00 | 0,00 |
| 57322 | Profesional Asistencial Desarrollo Tecnológico | 32 | 690.140,42 | | 0,00 | | 0,00 | 0,00 | 0,00 |
| 57341 | Profesional Ejecutivo Desarrollo Tecnológico | 34 | 758.978,83 | | 0,00 | | 0,00 | 0,00 | 0,00 |
| 57342 | Profesional Ejecutivo Desarrollo Tecnológico | 34 | 758.978,83 | | 0,00 | | 0,00 | 0,00 | 0,00 |
| 57351 | Profesional Analista Desarrollo Tecnológico | 35 | 808.310,52 | | 0,00 | | 0,00 | 0,00 | 0,00 |
| 57352 | Profesional Analista Desarrollo Tecnológico | 35 | 808.310,52 | | 0,00 | | 0,00 | 0,00 | 0,00 |
| 57353 | Profesional Analista Desarrollo Tecnológico | 35 | 808.310,52 | | 0,00 | | 0,00 | 0,00 | 0,00 |
| 57354 | Profesional Analista Desarrollo Tecnológico | 35 | 808.310,52 | | 0,00 | | 0,00 | 0,00 | 0,00 |
| 57361 | Profesional Especialista Desarrollo Tecnológico | 36 | 868.934,05 | | 0,00 | | 0,00 | 0,00 | 0,00 |
| 57371 | Profesional Asesor de Proceso Desarrollo Tecnológico | 37 | 942.792,77 | | 0,00 | | 0,00 | 0,00 | 0,00 |
| 57441 | Director Asesor Desarrollo Tecnológico | 44 | 1.156.553,13 | | 0,00 | | 0,00 | 0,00 | 0,00 |
| 57442 | Director Asesor Desarrollo Tecnológico | 44 | 1.156.553,13 | | 0,00 | | 0,00 | 0,00 | 0,00 |
| 57451 | Director Asesor General Desarrollo Tecnológico | 45 | 1.272.207,29 | | 0,00 | | 0,00 | 0,00 | 0,00 |
| 58341 | Profesional Ejecutivo Planeamiento | 34 | 758.978,83 | | 0,00 | | 0,00 | 0,00 | 0,00 |
| 58351 | Profesional Analista Planeamiento | 35 | 808.310,52 | | 0,00 | | 0,00 | 0,00 | 0,00 |
| 58361 | Profesional Especialista Planeamiento | 36 | 868.934,05 | | 0,00 | | 0,00 | 0,00 | 0,00 |
| 58441 | Director Asesor Planeamiento | 44 | 1.156.553,13 | | 0,00 | | 0,00 | 0,00 | 0,00 |
| 59321 | Profesional Asistencial Relaciones Internas y Externas | 32 | 690.140,42 | | 0,00 | | 0,00 | 0,00 | 0,00 |
| 59322 | Profesional Asistencial Relaciones Internas y Externas | 32 | 690.140,42 | | 0,00 | | 0,00 | 0,00 | 0,00 |
| 59323 | Profesional Asistencial Relaciones Internas y Externas | 32 | 690.140,42 | | 0,00 | | 0,00 | 0,00 | 0,00 |
| 59341 | Profesional Ejecutivo Relaciones Internas y Externas | 34 | 758.978,83 | | 0,00 | | 0,00 | 0,00 | 0,00 |
| 59342 | Profesional Ejecutivo Relaciones Internas y Externas | 34 | 758.978,83 | | 0,00 | | 0,00 | 0,00 | 0,00 |
| 59351 | Profesional Analista Relaciones Internas y Externas | 35 | 808.310,52 | | 0,00 | | 0,00 | 0,00 | 0,00 |
| 59361 | Profesional Especialista Relaciones Internas y Externas | 36 | 868.934,05 | | 0,00 | | 0,00 | 0,00 | 0,00 |
| 59362 | Profesional Especialista Relaciones Internas y Externas | 36 | 868.934,05 | | 0,00 | | 0,00 | 0,00 | 0,00 |
| 59431 | Director Especialista Relaciones Internas y Externas | 43 | 1.051.411,93 | | 0,00 | | 0,00 | 0,00 | 0,00 |
| 59441 | Director Asesor Relaciones Internas y Externas | 44 | 1.156.553,13 | | 0,00 | | 0,00 | 0,00 | 0,00 |
| 60321 | Profesional Asistencial Gestión Jurídica | 32 | 690.140,42 | | 0,00 | | 0,00 | 0,00 | 0,00 |
| 60371 | Profesional Asesor de Proceso Gestión Jurídica | 37 | 942.792,77 | | 0,00 | | 0,00 | 0,00 | 0,00 |
| 60441 | Director Asesor Gestión Jurídica | 44 | 1.156.553,13 | | 0,00 | | 0,00 | 0,00 | 0,00 |
| 61361 | Profesional Especialista Control Interno y Fiscal. | 36 | 868.934,05 | | 0,00 | | 0,00 | 0,00 | 0,00 |
| 61362 | Profesional Especialista Control Interno y Fiscal. | 36 | 868.934,05 | | 0,00 | | 0,00 | 0,00 | 0,00 |
| 61371 | Profesional Asesor de Proceso Control Interno y Fiscal. | 37 | 942.792,77 | | 0,00 | | 0,00 | 0,00 | 0,00 |
| 61372 | Profesional Asesor de Proceso Control Interno y Fiscal. | 37 | 942.792,77 | | 0,00 | | 0,00 | 0,00 | 0,00 |
| 61431 | Director Especialista Control Interno y Fiscalización. | 43 | 1.051.411,93 | | 0,00 | | 0,00 | 0,00 | 0,00 |
| 61432 | Director Especialista Control Interno y Fiscalización. | 43 | 1.051.411,93 | | 0,00 | | 0,00 | 0,00 | 0,00 |
| 62121 | Gestión Operativa Auxiliar Servicios Paraacadémicos | 12 | 445.900,39 | | 0,00 | | 0,00 | 0,00 | 0,00 |
| 62122 | Gestión Operativa Auxiliar Servicios Paraacadémicos | 12 | 445.900,39 | | 0,00 | | 0,00 | 0,00 | 0,00 |
| 62131 | Gestión Operativa Asistenc. Servicios Paraacadémicos | 13 | 465.965,83 | | 0,00 | | 0,00 | 0,00 | 0,00 |
| 62132 | Gestión Operativa Asistenc. Servicios Paraacadémicos | 13 | 465.965,83 | | 0,00 | | 0,00 | 0,00 | 0,00 |
| 62133 | Gestión Operativa Asistenc. Servicios Paraacadémicos | 13 | 465.965,83 | | 0,00 | | 0,00 | 0,00 | 0,00 |
| 62134 | Gestión Operativa Asistenc. Servicios Paraacadémicos | 13 | 465.965,83 | | 0,00 | | 0,00 | 0,00 | 0,00 |
| 62211 | Técnico Auxiliar Servicios Paraacadémicos | 21 | 523.547,43 | | 0,00 | | 0,00 | 0,00 | 0,00 |
| 62221 | Técnico Asistenc. Servicios Paraacadémicos | 22 | 529.981,58 | | 0,00 | | 0,00 | 0,00 | 0,00 |
| 62231 | Técnico General Servicios Paraacadémicos | 23 | 564.854,36 | | 0,00 | | 0,00 | 0,00 | 0,00 |
| 62233 | Técnico General Servicios Paraacadémicos | 23 | 564.854,36 | | 0,00 | | 0,00 | 0,00 | 0,00 |
| 62234 | Técnico General Servicios Paraacadémicos | 23 | 564.854,36 | | 0,00 | | 0,00 | 0,00 | 0,00 |
| 62242 | Técnico Analista Servicios Paraacadémicos | 24 | 618.516,17 | | 0,00 | | 0,00 | 0,00 | 0,00 |
| 62243 | Técnico Analista Servicios Paraacadémicos | 24 | 618.516,17 | | 0,00 | | 0,00 | 0,00 | 0,00 |
| 62251 | Técnico Especializado Servicios Paraacadémicos | 25 | 683.460,17 | | 0,00 | | 0,00 | 0,00 | 0,00 |
| 62252 | Técnico Especializado Servicios Paraacadémicos | 25 | 683.460,17 | | 0,00 | | 0,00 | 0,00 | 0,00 |
| 62253 | Técnico Especializado Servicios Paraacadémicos | 25 | 683.460,17 | | 0,00 | | 0,00 | 0,00 | 0,00 |
| 62321 | Profesional Asistencial Servicios Paraacadémicos | 32 | 690.140,42 | | 0,00 | | 0,00 | 0,00 | 0,00 |
| 62322 | Profesional Asistencial Servicios Paraacadémicos | 32 | 690.140,42 | | 0,00 | | 0,00 | 0,00 | 0,00 |
| 62323 | Profesional Asistencial Servicios Paraacadémicos | 32 | 690.140,42 | | 0,00 | | 0,00 | 0,00 | 0,00 |
| 62324 | Profesional Asistencial Servicios Paraacadémicos | 32 | 690.140,42 | | 0,00 | | 0,00 | 0,00 | 0,00 |
| 62325 | Profesional Asistencial Servicios Paraacadémicos | 32 | 690.140,42 | | 0,00 | | 0,00 | 0,00 | 0,00 |

Universidad Nacional
Vicerrectoría de Desarrollo
Programa de Gestión Financiera
Relación de Servicios Especiales
Al 31 diciembre 2017
Programa Vida Universitaria

| Clave | Nombre | Categoría | Salario Base | Presupuestadas | | Ejecutadas | | Diferencia | |
|----------------|--|-----------|--------------|----------------|---------------|-----------------|---------------|------------------|---------------|
| | | | | Horas | Tiempo Compl. | Horas | Tiempo compl. | Horas | Tiempo compl. |
| 62326 | Profesional Asistencial Servicios Paraacadémicos | 32 | 690.140,42 | | 0,00 | | 0,00 | 0,00 | 0,00 |
| 62327 | Profesional Asistencial Servicios Paraacadémicos | 32 | 690.140,42 | | 0,00 | | 0,00 | 0,00 | 0,00 |
| 62343 | Profesional Ejecutivo Servicios Paraacadémicos | 34 | 758.978,83 | | 0,00 | | 0,00 | 0,00 | 0,00 |
| 62351 | Profesional Analista Servicios Paraacadémicos | 35 | 808.310,52 | | 0,00 | | 0,00 | 0,00 | 0,00 |
| 62352 | Profesional Analista Servicios Paraacadémicos | 35 | 808.310,52 | | 0,00 | | 0,00 | 0,00 | 0,00 |
| 63121 | Gestión Operativa Auxiliar SIDUNA | 12 | 445.900,39 | | 0,00 | | 0,00 | 0,00 | 0,00 |
| 63241 | Técnico Analista SIDUNA | 24 | 618.516,17 | | 0,00 | | 0,00 | 0,00 | 0,00 |
| 63321 | Profesional Asistencial SIDUNA | 32 | 690.140,42 | | 0,00 | | 0,00 | 0,00 | 0,00 |
| 63322 | Profesional Asistencial SIDUNA | 32 | 690.140,42 | | 0,00 | | 0,00 | 0,00 | 0,00 |
| 63323 | Profesional Asistencial SIDUNA | 32 | 690.140,42 | | 0,00 | | 0,00 | 0,00 | 0,00 |
| 63324 | Profesional Asistencial SIDUNA | 32 | 690.140,42 | | 0,00 | | 0,00 | 0,00 | 0,00 |
| 63325 | Profesional Asistencial SIDUNA | 32 | 690.140,42 | | 0,00 | | 0,00 | 0,00 | 0,00 |
| 63341 | Profesional Ejecutivo SIDUNA | 34 | 758.978,83 | | 0,00 | | 0,00 | 0,00 | 0,00 |
| 63351 | Profesional Analista SIDUNA | 35 | 808.310,52 | | 0,00 | | 0,00 | 0,00 | 0,00 |
| 63352 | Profesional Analista SIDUNA | 35 | 808.310,52 | | 0,00 | | 0,00 | 0,00 | 0,00 |
| 63361 | Profesional Especialista SIDUNA | 36 | 868.934,05 | | 0,00 | | 0,00 | 0,00 | 0,00 |
| 63441 | Director Asesor SIDUNA | 44 | 1.156.553,13 | | 0,00 | | 0,00 | 0,00 | 0,00 |
| 64221 | Técnico Asistencial Vida Estudiantil | 22 | 529.981,58 | | 0,00 | | 0,00 | 0,00 | 0,00 |
| 64222 | Técnico Asistencial Vida Estudiantil | 22 | 529.981,58 | | 0,00 | | 0,00 | 0,00 | 0,00 |
| 64231 | Técnico General Vida Estudiantil | 23 | 564.854,36 | | 0,00 | | 0,00 | 0,00 | 0,00 |
| 64232 | Técnico General Vida Estudiantil | 23 | 564.854,36 | | 0,00 | | 0,00 | 0,00 | 0,00 |
| 64241 | Técnico Analista Vida Estudiantil | 24 | 618.516,17 | | 0,00 | | 0,00 | 0,00 | 0,00 |
| 64242 | Técnico Analista Vida Estudiantil | 24 | 618.516,17 | | 0,00 | | 0,00 | 0,00 | 0,00 |
| 64321 | Profesional Asistencial Vida Estudiantil | 32 | 690.140,42 | | 0,00 | | 0,00 | 0,00 | 0,00 |
| 64322 | Profesional Asistencial Vida Estudiantil | 32 | 690.140,42 | | 0,00 | | 0,00 | 0,00 | 0,00 |
| 64325 | Profesional Asistencial Vida Estudiantil | 32 | 690.140,42 | | 0,00 | | 0,00 | 0,00 | 0,00 |
| 64341 | Profesional Ejecutivo Vida Estudiantil | 34 | 758.978,83 | | 0,00 | | 0,00 | 0,00 | 0,00 |
| 64342 | Profesional Ejecutivo Vida Estudiantil | 34 | 758.978,83 | | 0,00 | | 0,00 | 0,00 | 0,00 |
| 64346 | Profesional Ejecutivo Vida Estudiantil | 34 | 758.978,83 | | 0,00 | | 0,00 | 0,00 | 0,00 |
| 64351 | Profesional Analista Vida Estudiantil | 35 | 808.310,52 | | 0,00 | | 0,00 | 0,00 | 0,00 |
| 64352 | Profesional Analista Vida Estudiantil | 35 | 808.310,52 | | 0,00 | | 0,00 | 0,00 | 0,00 |
| 64361 | Profesional Especialista Vida Estudiantil | 36 | 868.934,05 | | 0,00 | | 0,00 | 0,00 | 0,00 |
| 64362 | Profesional Especialista Vida Estudiantil | 36 | 868.934,05 | | 0,00 | | 0,00 | 0,00 | 0,00 |
| 64363 | Profesional Especialista Vida Estudiantil | 36 | 868.934,05 | | 0,00 | | 0,00 | 0,00 | 0,00 |
| 64364 | Profesional Especialista Vida Estudiantil | 36 | 868.934,05 | | 0,00 | | 0,00 | 0,00 | 0,00 |
| 64431 | Director Especialista Vida Estudiantil | 43 | 1.051.411,93 | | 0,00 | | 0,00 | 0,00 | 0,00 |
| 64432 | Director Especialista Vida Estudiantil | 43 | 1.051.411,93 | | 0,00 | | 0,00 | 0,00 | 0,00 |
| 64433 | Director Especialista Vida Estudiantil | 43 | 1.051.411,93 | | 0,00 | | 0,00 | 0,00 | 0,00 |
| 64434 | Director Especialista Vida Estudiantil | 43 | 1.051.411,93 | | 0,00 | | 0,00 | 0,00 | 0,00 |
| 64435 | Director Especialista Vida Estudiantil | 43 | 1.051.411,93 | | 0,00 | | 0,00 | 0,00 | 0,00 |
| 65121 | Gestión Operativa Auxiliar Servicios Secretariales | 12 | 445.900,39 | | 0,00 | | 0,00 | 0,00 | 0,00 |
| 65122 | Gestión Operativa Auxiliar Servicios Secretariales | 12 | 445.900,39 | | 0,00 | | 0,00 | 0,00 | 0,00 |
| 65211 | Técnico Auxiliar Servicios Secretariales | 21 | 523.547,43 | | 0,00 | | 0,00 | 0,00 | 0,00 |
| 65221 | Técnico Asistencial Servicios Secretariales | 22 | 529.981,58 | | 0,00 | | 0,00 | 0,00 | 0,00 |
| 65222 | Técnico Asistencial Servicios Secretariales | 22 | 529.981,58 | | 0,00 | | 0,00 | 0,00 | 0,00 |
| 65223 | Técnico Asistencial Servicios Secretariales | 22 | 529.981,58 | | 0,00 | | 0,00 | 0,00 | 0,00 |
| 65231 | Técnico General Servicios Paraacadémicos | 23 | 564.854,36 | | 0,00 | | 0,00 | 0,00 | 0,00 |
| 65311 | Profesional Auxiliar Servicios Secretariales | 31 | 552.110,79 | | 0,00 | | 0,00 | 0,00 | 0,00 |
| 65321 | Profesional Asistencial Servicios Secretariales | 32 | 690.140,42 | | 0,00 | | 0,00 | 0,00 | 0,00 |
| 65322 | Profesional Asistencial Servicios Secretariales | 32 | 690.140,42 | | 0,00 | | 0,00 | 0,00 | 0,00 |
| 65323 | Profesional Asistencial Servicios Secretariales | 32 | 690.140,42 | | 0,00 | | 0,00 | 0,00 | 0,00 |
| 65411 | Director Administrativo Servicios Secretariales | 41 | 868.934,05 | | 0,00 | | 0,00 | 0,00 | 0,00 |
| Totales | | | | 0,00 | 0,00 | 1.440,00 | 0,50 | -1.440,00 | -0,50 |



ANEXO N°3

DETALLE DE LAS DIETAS

UNIVERSIDAD NACIONAL
VICERRECTORÍA DE ADMINISTRACIÓN
PROGRAMA DE GESTIÓN FINANCIERA
EJECUCIÓN DIETAS
AL 31 de diciembre 2017
(cifras reales - colones corrientes)

| Dependencia | FORMULADO | | | | | PRESUPUESTADO | | | | |
|---------------------------------------|--------------|--------------|-------------|----------------------|----------------------------|-------------------------|----------------------|----------------------|--|--|
| | No. Miembros | No. Sesiones | Costo Dieta | Monto Presupuestado | No. Miembros participantes | No. Sesiones efectuadas | Monto Gastado | Monto Disponible | | |
| Consejo Universitario | 4 | 96 | 49.190,00 | 18.888.960,00 | 6 | 6 | 6.021.796,64 | 7.717.646,64 | | |
| Organos Desconcentrados | | | | | | | | | | |
| Consejo Académico (CONSACA) | 4 | 50 | 36.893,00 | 7.378.600,00 | 5 | 6 | 4.024.245,23 | 635.131,88 | | |
| Tribunal Universitario de Apelaciones | 4 | 50 | 36.893,00 | 7.815.970,84 | 8 | 7 | 3.162.598,17 | 2.440.808,70 | | |
| Junta de Becas | 1 | 21 | 36.893,00 | 774.753,00 | 1 | 1 | 326.886,93 | 53.219,40 | | |
| Comisión de Carrera Académica | 7 | 96 | 36.893,00 | 24.792.096,00 | 4 | 5 | 1.452.112,18 | 21.853.709,86 | | |
| Editorial Universitaria | 3 | 45 | 36.893,00 | 4.980.555,00 | 3 | 5 | 1.660.998,17 | 1.780.185,99 | | |
| Comisión Res.Denun. Host. Sexual | 2 | 44 | 36.893,00 | 3.246.584,00 | 3 | 2 | 213.785,69 | 2.296.819,67 | | |
| Comisión Certamen UNA Palabra | 5 | 14 | 36.893,00 | 2.582.510,00 | 1 | 1 | 72.894,00 | 2.327.378,15 | | |
| Comisión Carrera Administrativa | 5 | 56 | 36.893,00 | 10.330.040,00 | 8 | 6 | 4.227.918,09 | 1.605.899,98 | | |
| Comité Ético Científico | 6 | 24 | 36.893,00 | 5.312.592,00 | 8 | 4 | 1.156.246,13 | 2.653.144,09 | | |
| TOTAL | 41 | 496 | | 86.102.660,84 | 47 | 43 | 22.319.481,23 | 43.363.944,36 | | |



ANEXO N°4
DESGLOCE DE INCENTIVOS
SALARIALES

Vicerrectoría de Administración
PROGRAMA DE GESTIÓN FINANCIERA
NORMATIVA QUE REGULA LOS INCENTIVOS O BENEFICIOS SALARIALES EN LA UNIVERSIDAD NACIONAL

AL 31 DE DICIEMBRE DEL 2017
(Cifras en miles de colones)

| PLUS SALARIAL | ACADEMICOS | | VIDA UNIVERSITARIA | | ADMINISTRATIVOS | | TOTAL UNIVERSIDAD | |
|--|-------------------|-------------------|--------------------|------------------|------------------|------------------|-------------------|-------------------|
| | Presupuestado | Ejecutado | Presupuestado | Ejecutado | Presupuestado | Ejecutado | Presupuestado | Ejecutado |
| ANUALIDAD | 13.128.253.691,84 | 11.631.707.951,93 | 1.476.311.296,56 | 1.446.564.902,86 | 3.053.268.694,34 | 2.993.690.073,21 | 17.657.833.682,74 | 16.071.962.928,00 |
| TIEMPO SERVIDO | | | | | | | | |
| HORAS EXTRAS | - | - | - | - | 741.554.090,00 | 796.232.221,58 | 741.554.090,00 | 796.232.221,58 |
| SOBRESUELDOS | | | | | | | | |
| INCENTIVO ACADÉMICO | | | | | | | | |
| INCENTIVO POR LABORAR EN GESTIÓN ACADÉMICA EN LA VICERRECTORÍA ACADÉMICA | | | | | | | | |
| INCENTIVO PROFESOR 2 | | | | | | | | |
| INCENTIVO CATEDRÁTICO | 1.097.083.407,59 | 1.258.827.352,96 | 357.599.387,66 | 172.486.054,38 | 816.603.774,68 | 766.620.144,41 | 2.271.286.569,93 | 2.197.933.551,75 |
| RECARGO TAREAS DOCENTES | | | | | | | | |
| CARRERA ADMINISTRATIVA | | | | | | | | |
| COMPLEMENTO PROFESIONAL | | | | | | | | |
| SOBRESUELDO POR MERCADO | | | | | | | | |
| SOBRESUELDO POR CONVENCIÓN COLECTIVA | | | | | | | | |
| DEDICACIÓN EXCLUSIVA | 3.411.670.988,29 | 3.074.324.604,72 | 423.062.741,21 | 394.817.987,78 | 1.006.445.292,28 | 1.017.332.101,72 | 4.841.179.021,78 | 4.486.474.694,22 |
| PROHIBICIÓN | | | | | | | | |
| DISPONIBILIDAD | 78.325.283,94 | 77.497.341,51 | 2.147.040,96 | - | 13.955.000,64 | 10.824.224,11 | 94.427.325,54 | 88.321.565,62 |
| RECARGOS | 318.241.458,80 | 488.655.810,92 | 12.885.454,02 | 14.847.069,78 | 64.673.485,92 | 75.771.522,00 | 395.800.398,74 | 579.274.402,70 |



ANEXO N°5

DETALLE DE LA DEUDA

VICERRECTORÍA DE ADMINISTRACION
PROGRAMA DE GESTIÓN FINANCIERA
DETALLE DE LA DEUDA
AL 31 de diciembre 2017
(Cifras en miles de colones)

| Deuda interna | Amortización | | Interés | | Saldo de la deuda |
|---|-------------------|------------------|-------------------|------------------|---------------------|
| | Presupuesto Total | Real | Presupuesto Total | Real | |
| Préstamo N° BNCR 4-3-30471107 a. Ley o disposición que lo autoriza a.1 Artículo quinto, inciso III, de la sesión ordinaria celebrada el 27 de marzo del 2008, acta N°2912 de la Universidad Nacional a.2 Comisión especial de crédito según artículo b sesión 1167 y ratificada por la Junta Directiva según nota del 29 de setiembre del 2008 eh el Banco Nacional b. Fecha de formalización: 14 diciembre 2008 c. Nombre del acreedor: Banco Nacional de Costa Rica d. Finalidad: Inversión en infraestructura proyecto Sede Liberia | 230.987,76 | 33.479,92 | 128.255,45 | 13.126,93 | 461.942,21 |
| Préstamo N° BPD 021-017-045051-5 a. Ley o disposición que lo autoriza a.1 Artículo quinto, inciso III, de la sesión ordinaria celebrada el 27 de marzo del 2008, acta N°2912 de la Universidad Nacional a.2 Aprobado por el nivel Resolutivo Gerencial Pleno el 30 de Julio 2008 acta número 9 artículo 30, según Informe de análisis DBC-559-2008 b. Fecha de formalización: 14 diciembre 2008 c. Nombre del acreedor: Banco Popular y de Desarrollo Comunal d. Finalidad: Inversión en infraestructura proyecto Sede Liberia | | 28.003,97 | | 16.119,02 | 569.031,35 |
| Total | 230.987,76 | 61.483,89 | 128.255,45 | 29.245,94 | 1.030.973,56 |

ANEXO N°6
TRANSFERENCIA SEGÚN
EJECUCIÓN DEL GASTO

UNIVERSIDAD NACIONAL
VICERRECTORÍA DE ADMINISTRACIÓN
PROGRAMA DE GESTIÓN FINANCIERA
TRANSFERENCIAS SEGÚN EJECUCIÓN DEL GASTO
AL 31 de diciembre 2017
(cifras reales - miles de colones)

| CONCEPTO | DETALLE | | |
|--|--|--------------|--------------|
| TRANSFERENCIAS CORRIENTES | | | 3.032.885,96 |
| SECTOR PUBLICO | | 421,59 | |
| INSTITUCIONES DESCENTRALIZADAS NO EMP | | | |
| CONICIT | Corresponde a devoluciones efectuadas por finalización de proyectos | 421,59 | |
| EMPRESAS PUBLICAS NO FINANCIERA | | | |
| Universidad de Costa Rica | | 0,00 | |
| SECTOR PRIVADO | | | |
| A PERSONAS | | 2.568.594,18 | 3.025.165,75 |
| Prestaciones Legales | Monto cancelado por concepto de liquidaciones de funcionarios | 461.120,20 | |
| Indemnizaciones | Pagos por sentencias | | |
| Becas y Ayudas a Estudiantes | Monto cancelado a estudiantes que solicitan becas o ayudas de la institución | 1.721.291,51 | |
| Becas a Funcionarios | Monto que se cancela a funcionarios por concepto de becas otorgadas para estudios universitarios | 316.349,18 | |
| Ayudas a Funcionario | Monto que se cancela a funcionarios por concepto de ayudas para participar en cursos, talleres de capacitación | 47.533,36 | |
| Otras transferencias a personas | Pago de ayudas a estudiantes | 22.299,99 | |
| A INSTITUCIONES PRIVADAS | | 456.571,58 | |
| Contribución Patronal Fondo de Ahorro/Préstamo | Monto cancelado por concepto de gasto por cesantía para liquidaciones | 382.522,92 | |
| Transferencia Cesantía Institucional | Monto cancelado por concepto de gasto por cesantía para liquidaciones | | |
| Aporte al Sindicato de Trabajadores -SITUN- | Corresponde al monto transferido al Sindicato de Trabajadores de la UNA por aporte institucional | 10.447,54 | |
| Transferencias a fundaciones | Transferencias para la FUNDAUNA | 63.601,11 | |
| SECTOR EXTERNO | | | 7.298,61 |
| Cuotas a Organismos Internacionales y otros | Corresponde a membresías pagadas a IFLA e ICASA | 7.298,61 | |
| TRANSFERENCIAS DE CAPITAL | | | 0,00 |
| Aportes Personas/ Instituciones Privadas | | | |

ANEXO N°7

**DOCUMENTO DE LA CAJA
COSTARRICENSE DE SEGURO
SOCIAL DE ESTAR AL DIA**

**Documento Digital Consulta Morosidad + PATRONO / TI / AV
No. PA3471918
Patrono al Día**

Al ser las 11:55 AM del 25/01/2018 he procedido a consultar vía Web a la Caja Costarricense de Seguro Social - Sistema Centralizado de Recaudación (SICERE) a:

| | |
|----------------------|-----------------|
| RAZÓN SOCIAL/NOMBRE | CÉDULA(FIS/JUR) |
| UNIVERSIDAD NACIONAL | 4000042150 |

REVISADOS LOS REGISTROS POR CONCEPTO DE CUOTAS OBRERAS Y PATRONALES, ARREGLOS DE PAGO, CHEQUES DEBITADOS Y OTRAS FACTURAS, EL PATRONO / TRABAJADOR INDEPENDIENTE ARRIBA DETALLADO CON CÉDULA Y RAZÓN SOCIAL INDICADA SE ENCUENTRA AL DÍA

| NÚMERO PATRONAL | NOMBRE O RAZÓN SOCIAL | LUGAR DE PAGO |
|-----------------|-----------------------|---------------|
| 4000042150 | UNIVERSIDAD NACIONAL | HEREDIA |

----- Última Línea -----

****Este documento es válido solo por el día de hoy.**

****Este es un documento digital, por lo tanto cuando se imprima pierde validez del mismo.**

****En caso que necesite verificar el documento digital puede acceder a la página web: www.ccss.sa.cr- Consulta de Patrono al día, y digitar el consecutivo del documento , su tipo y número de identificación asociado.**



ANEXO N°8

ESTADOS FINANCIEROS

UNIVERSIDAD NACIONAL
RESUMEN DE LAS PRINCIPALES POLITICAS CONTABLES Y
PRESPUESTARIAS
AL 31 DE DICIEMBRE DEL 2017

NOTA No.1. CONSTITUCION Y ACTIVIDADES

La Universidad Nacional es una institución autónoma de enseñanza superior sin fines de lucro creada por Ley de la República No.5182 el 15 de febrero de 1973, con sede en la provincia de Heredia, y como una institución estatal autónoma de educación superior con plena independencia en el desempeño de sus funciones y capacidad jurídica otorgada por la Constitución Política de la República de Costa Rica.

La Universidad Nacional tendrá como fines principales:

- a) Crear, conservar y transmitir la cultura; y
- b) Ofrecer una educación integral a los estudiantes.

Serán funciones de la Universidad Nacional:

- a) Desarrollar el estudio de la investigación científica para contribuir al mejoramiento de la vida espiritual, política y social del país;
- b) Preparar investigadores y profesionales de nivel superior en todos los campos, y el profesorado necesario en los diversos niveles del sistema educativo del país, manteniendo en sus sedes actuales Sede Central, Sede Chorotega, Sede Brunca, Recinto Coto y Recinto Sarapiquí.
- c) Fomentar la extensión de la cultura en la vida nacional.

La principal fuente de ingresos de la Universidad Nacional lo constituyen los fondos corrientes del Estado por medio del Fondo Especial para el Financiamiento de la Educación Superior "Ley No.5909" y otras subvenciones que se incluyen anualmente en el presupuesto nacional. Otros ingresos que se perciben son producto del giro normal de operaciones como son los derechos que se cobran a los estudiantes, venta de bienes y servicios, donaciones e intereses sobre las inversiones.

Finalmente, se indica que la institución está regida, entre otras, por la Ley de la Administración Financiera de la República y Presupuestos Públicos No.8131 de setiembre del 2001, en lo concerniente al título 2, la Ley de Contratación Administrativa y un conjunto de normas de presupuesto y auditoría cuya fiscalización está a cargo de la Contraloría General de la República y la Contraloría Universitaria.

NOTA No.2. PRINCIPIOS, POLÍTICAS Y PRÁCTICAS CONTABLES

A. Principios Contables

Los Estados Financieros, se han elaborado y emitido de acuerdo con el Decreto N° 34460-H Principios de Contabilidad Aplicables al Sector Público Costarricense vigentes como son los criterios relativos al registro, presentación y revelación de las políticas contables, principalmente los principios:

- 1- Primer grupo de los fundamentales

Ente Contable Público

La Universidad Nacional es un ente público que administra y custodia fondos públicos

Gestión Continua

Sus actividades se desarrollarán de forma continua.

- 2- Segundo grupo de los fundamentales:

No compensación entre activos y pasivos e ingresos y gastos

Mediante la directriz CN-001-2006, publicada en la Gaceta N° 133 del 11 de julio de 2006, se establece que el registro de las operaciones debe efectuarse bajo el criterio de partida doble, por lo que en ningún caso deben compensarse las partidas de activo y pasivo del balance de situación, ni las partidas de los gastos e ingresos que componen el estado económico-patrimonial, ni las partidas de gastos e ingresos que integran el estado de ejecución presupuestal.

Unidad de Medida y regulaciones cambiarias

Los estados financieros y sus notas se expresan en colones (¢), la unidad Monetaria de la República de Costa Rica, si existieran créditos u obligaciones en monedas de otros países, la contabilización de éstas debe efectuarse al valor del tipo de cambio oficial de las monedas contratadas con respecto al colón y mantenerse un auxiliar de control en moneda extranjera que corresponda al endeudamiento público.

Además, se debe señalar mediante notas al pie de los Estados Financieros de eventos no cuantificables que sean muy significativos, la paridad del colón con el dólar estadounidense se determina en un mercado cambiario libre bajo la supervisión del Banco Central de Costa Rica (BCCR).

La Institución realizará transacciones en moneda extranjera y presentará sus efectos en los estados financieros registrando las divisas al tipo de cambio vigente a la fecha de la transacción y registrando una medición posterior a los tipos de cambio de cierre (Tipos de cambios de referencias del Banco Central de Costa Rica para las operaciones con el Sector Público no bancario) para los saldos de las cuentas monetarias. Los saldos de las cuentas no monetarios se mantendrán al tipo de cambio histórico o de la fecha de transacción.

Los activos en US dólares al 31 de diciembre de 2017 fueron valuados al tipo de cambio de compra de ¢569.91 y pasivos al tipo de cambio de venta de ¢570.49, tal como lo establece la Directriz No.006-2013, de la Contabilidad Nacional. Los activos y pasivos

denominados en monedas distintas al US dólar fueron convertidos previamente a esa moneda a los tipos de cambio vigentes a esas fechas.

Realización

La contabilidad reconocerá los resultados de las variaciones patrimoniales cuando los hechos económicos que los originen cumplan con los requisitos jurídicos y/o inherentes a las transacciones, este principio establece como operaciones propias de un órgano o ente público contable:

- Cuando ocurran operaciones económicas - financieras entre dos o más órganos o entes.
- Cuando se den transformaciones operacionales dentro de un mismo ente.
- Cuando se deban realizar operaciones por efectos externos por algunas de las siguientes causas: por fluctuaciones en los tipos de cambio de las monedas, por inflaciones, por deflaciones o por cambios operacionales internos debidos a situaciones extraordinarias.

El principio determina que los resultados económicos para medir la relación de los costos y gastos con los ingresos que se generan, serán registrados en la medida que se haya cumplido con la norma jurídica vigente y/o práctica de general aceptación, como asimismo teniendo en consideración los posibles efectos futuros de los hechos económicos.

Devengo

El registro de los ingresos y gastos en la manera de las posibilidades se efectuarán en función de su devengo, independientemente de la percepción efectiva de los recursos y del pago por las obligaciones contraídas, los ingresos se registrarán a partir de la identificación del derecho de cobro y los gastos con el surgimiento de una relación jurídica con un tercero por los bienes y servicios recibidos de conformidad.

Sin embargo, por limitaciones en el módulo financiero, se debe utilizar una única entrada de información a la contabilidad patrimonial y contabilidad presupuestaria, limitando en algunas partidas el registro del devengo de los ingresos, ya que presupuestariamente se debe utilizar la base de efectivo, como en el caso de la Ley No.5909 "Fondo Especial para el Financiamiento de la Educación Superior, Ley No.8457 "Rentas Propias", Ley No.6849 "Impuesto al Cemento" Ley 8000 "Derechos de Pesca del Atún", así como por limitaciones en los auxiliares el registro de ingresos y gastos por alquileres.

Cuando se presenten ingresos o costos asociados a futuros ingresos y cuya utilidad ya no resulte en diferirlos se deben relacionar con los ingresos del período en que tal hecho se presente. En el caso de que el devengo de ciertos ingresos y gastos no se logren identificar, su registro contable se efectuará a partir del reconocimiento o pago de la obligación y de la percepción efectiva de los recursos.

Valor Histórico

Las transacciones y eventos económicos que la contabilidad cuantifica al considerarlos realizados y devengados, se registrarán según las cantidades de efectivo que los afecten o de su equivalente o de la estimación razonable que de ellas se haga. Estas cifras podrán ser modificadas en el caso de que ocurran eventos posteriores que las hagan perder su significado.

Este principio reconoce como mecanismo contable válido registrar ajustes periódicos que permitan depurar y actualizar los valores que muestran los recursos y obligaciones, a fin de lograr una adecuada razonabilidad en la presentación de la información contable, si se ajustan las cifras por cambios en los niveles de precios generales (índice de precios) y se aplican a todos los conceptos que integran los estados financieros, así como la revaluación de activos fijos, se considerará que no ha habido violación de este principio, siempre y cuando en las cuentas reexpresadas se conserve el valor histórico en las cuentas originales y paralelo a ellas se abran cuentas para registrar el valor reexpresado; esta situación debe quedar debidamente especificada y aclarada en la información que se produzca.

El costo original de adquisición, construcciones o producción es el adecuado para reflejar el valor de los bienes, derechos y obligaciones en el momento de su incorporación al patrimonio del Ente, para determinadas inversiones en títulos o valores con cotización pública, corresponderá utilizar el valor del mercado para su valuación. En el caso de otros bienes y con carácter de excepción, el órgano Rector establecerá el método de valuación que corresponda, el que será adoptado por el Ente para fijar sus valores siempre que el mismo no supere el de mercado o realización, el que fuere menor.

Formarán parte del valor histórico los costos y gastos necesarios para poner los bienes en condiciones de utilización o enajenación. Además, estos deben incluir la diferencia originada en las transacciones en moneda extranjera.

Revelación Suficiente

Los estados contables y financieros contienen toda la información necesaria que exprese adecuadamente la situación económica - financiera y de los recursos y gastos y de esta manera sean la base para la toma de decisiones, dicha información en consecuencia, debe ser pertinente, comprensible, imparcial, verificable, oportuna, confiable, comparable y suficiente.

Cuando ocurran eventos o transacciones en términos monetarios extraordinarios o que ameriten algún tipo de explicación para que la información sea transparente, se deberán poner notas explicativas al pie de los estados financieros y otros cuadros.

Prudencia

La medición o cuantificación contable debe ser prudente en sus cálculos, así como en la selección de procedimientos considerados como equivalentes y aceptables, escogiendo aquellas que indudablemente no modifiquen, ni a favor ni en contra, la situación de la entidad o el resultado de sus operaciones.

Cuando existan hechos de incertidumbre que dificulten medir un hecho económico, debe tenerse precaución en la inclusión de ciertos juicios, para realizar las estimaciones necesarias, de manera que no se produzcan situaciones de sobrevaluación o de subvaluación en los activos, pasivos y capital contable.

Hechos Posteriores al Cierre

La información conocida con posterioridad a la fecha de cierre y antes de la fecha límite para la presentación de los informes contables dadas por la legislación vigentes o por la establecida por el órgano rector del sistema y que suministren evidencia adicional sobre condiciones que existían antes de la fecha de cierre, deben reconocerse en el mismo período.

Desafectación

Con carácter general, los ingresos de índole presupuestario se destinan a financiar la totalidad de los gastos de dicha naturaleza, los ingresos presupuestarios ordinarios podrán financiar gastos presupuestarios ordinarios y de capital, pero los ingresos presupuestarios de capital solamente podrán financiar gastos de capital. En el supuesto de que determinados gastos presupuestarios se financien con ingresos presupuestarios específicos a ellos afectados, el sistema contable debe reflejar esta situación y permitir su seguimiento.

Estados financieros y liquidación presupuestaria

La contabilidad financiera y presupuestaria de la institución está integrada para producir sistemática y estructuradamente, información cuantitativa expresada en unidades monetarias de todas las operaciones y eventos cuantificables, con el objetivo de facilitar la toma de decisiones que favorezcan a la institución.

Sistema contable- presupuestario

El sistema contable es de carácter Patrimonial-Presupuestario, por tanto su estructura combina bases de registro tanto acumulativa o devengo, como de efectivo y el resultado de sus operaciones se refleja en los informes financieros y presupuestarios.

Responsable de la emisión de los estados financieros y presupuestarios

La preparación y presentación de los Estados Financieros está a cargo de la Sección de Contabilidad, bajo la responsabilidad del Contador General, y su emisión debe ser autorizada por la Dirección del Programa Gestión Financiera. Los Estados Financieros mensuales deben estar firmados por el (la) Contador(a) General y por el (la) Director(a) del Programa y los Estados Financieros anuales los aprobará el Vicerrector (a) de Administración.

Los Informes de ejecución presupuestaria son elaborados por la Sección de Presupuesto de forma trimestral, y firmados por el (la) Rector(a) de la Institución.

El informe de ejecución presupuestaria, semestral y anual es aprobado por el Consejo Universitario.

El informe de liquidación presupuestaria es elaborado por la Sección de Presupuesto del Programa de Gestión Financiera y es aprobado por el Consejo Universitario.

Presentación de cuentas reclasificadas

Cuando se modifica la forma de presentación o la clasificación de las partidas de los Estados Financieros, se reclasifican los importes correspondientes a la información comparativa, a menos que resultase impracticable hacerlo. Para ello se revela en notas a los estados financieros:

- (a) la naturaleza de la reclasificación
- (b) el importe de cada partida
- (c) el motivo de la reclasificación

Periodicidad de los estados financieros y presupuestarios

Los estados financieros se elaborarán con una periodicidad mensual

Los estados financieros con períodos inferiores a un año, la institución deberá revelar además del período cubierto, lo siguiente:

- La razón para utilizar un período inferior,
- El hecho de que las cifras reveladas a través de esos estados financieros no son comparables.

Por lo anterior, los estados financieros de períodos inferiores a un año se les denominan "Estados Financieros Intermedios"

Políticas contables, cambios en las estimaciones contables y errores

El objetivo de establecer políticas contables, cambios en las estimaciones contables y errores, es prescribir los criterios para seleccionar y modificar las políticas contables, así como el tratamiento contable y la información a revelar acerca de los cambios en las políticas contables, estimaciones contables y correcciones de errores, que debe definir la Institución.

Cambio en una política contable y/o presupuestaria

La Institución cambiará una política contable, si el cambio es requerido por una norma contable o que los estados financieros muestren información confiable y relevante sobre las transacciones, hechos o condiciones que se registren. Y cuando haya cambios en la normativa aplicable.

Inventarios

Los inventarios están valorados al precio más bajo entre costos y mercado. El costo es determinado por el método de costos promedios.

Propiedad, planta y equipo

Se registran al costo de adquisición o construcción. La depreciación de los activos se registra en los resultados y su cuantía se obtiene de la aplicación del método de línea recta, con base en los años de vida útil estimada para cada activo, de acuerdo a lo que establece la directriz CN001-2009 "Valoración, revaluación, depreciación de Propiedad, planta y equipo" del 23 de noviembre 2009.

Los desembolsos por concepto de mantenimiento, reparaciones que extienden la vida útil y mejoras menores, se capitalizan en el momento en que se incurren.

Se capitalizan los activos cuyos costos sean iguales o superiores al 25% del monto del salario base tal como lo establece el anexo No. 1, punto 2.1 de la Ley del Impuesto sobre la Renta su reglamento, para tal efecto la Universidad toma como salario base el del oficinista 1 del Poder Judicial.

El método utilizado para registrar los gastos de depreciación es de línea recta, y la vida estimada, es la establece la directriz CN001-2009 "Valoración, revaluación, depreciación de Propiedad, planta y equipo" del 23 de noviembre 2009.

Las propiedades, que la Universidad ha cedido para el uso de otras instituciones, como las utilizadas por: Sindicato de Trabajadores, Asociaciones, Colegio Humanístico, Colegio Científico, etc. , y las dadas en arrendamiento (sodas), no serán consideradas como "propiedades de inversión" ya que están destinadas a prestar un servicio social y en el caso de las sodas el ingreso generado por el arrendamiento es secundario, ya que el fin es que se brinde un servicio a bajo costo a los estudiantes y funcionarios.

Los activos biológicos, para efectos de registros contables no se registrarán como activos fijos, ya que el fin primordial de la Universidad, es utilizarlos únicamente para fines de investigación.

Administración del riesgo financiero

En el transcurso normal de sus operaciones, la Institución está expuesta a una variedad de riesgos financieros, los cuales trata de minimizar a través de la aplicación de políticas y procedimientos de administración de riesgo. Estas políticas cubren el riesgo de mercado, el riesgo de liquidez, el riesgo de tasas de interés y el riesgo cambiario.

Riesgo de mercado

Las Universidades estatales han mantenido un predominio sobre el mercado de la educación superior. Actualmente existen varias universidades privadas que proporcionan educación superior a los estudiantes. Este mercado se ha transformado para ofrecer alternativas de educación. La Universidad mantiene cobros por educación superior sustancialmente menores a los de las universidades privadas, lo que le proporciona ventajas competitivas. Esto significa afluencia adecuada de estudiantes para generar ingresos, además cuenta con las transferencias del Estado Costarricense como parte de sus obligaciones de financiamiento de la educación superior.

Riesgo de liquidez

Se dispone de inversiones en valores del sector público que proporcionan liquidez. Los ingresos líquidos más importantes para financiar las operaciones de la Universidad son girados por el Fondo de Enseñanza de la Educación Superior (FEES), los que generan rendimientos que son utilizados por la Universidad en el desarrollo de sus operaciones.


Riesgo de tasa de interés

La Institución mantiene activos y pasivos importantes representados principalmente por efectivo, inversiones en valores y préstamos bancarios, los cuales están sujetos a variación en las tasas de interés. La Institución espera que en el corto plazo la tasa de interés que paga no se incremente significativamente.


Riesgo de tipo de cambio

El colón costarricense podría experimentar devaluaciones o apreciaciones importantes con respecto al dólar estadounidense, de acuerdo con la política de bandas cambiarias del Banco Central de Costa Rica. Al 31 de diciembre del 2017 los tipos de cambio de referencia para la compra y venta de dólares estadounidense eran de ₡569.91 y ₡570.49 para las operaciones con el Sector Público no Bancario, al 31 de diciembre 2016 eran de ₡555.88 y ₡556.44.

Yo, Dinia Fonseca Oconor y Vera Agüero Valverde en mi condición de encargados y custodios de la información contable de esta institución damos fe de que conocemos todas las directrices aquí enunciadas y que hacemos mención de las que se cumplen.


Dinia Fonseca Oconor
Directora Programa Gestión Financiera




Vera Agüero Valverde
Jefe Sección Contabilidad



BALANCE GENERAL

Activo Corriente

NOTA No. 3 Caja y Banco

En esta cuenta se incluye los saldos que mantiene la institución en sus cuentas corrientes, en el Banco Nacional, Banco Popular, Banco, Crédito, Banco de Costa Rica y Caja Única del Estado, así como fondos de caja chica, y fondos especiales.

| Descripción de la Cuenta | Período | | Variación |
|----------------------------|----------------------|---------------------|----------------------|
| | Diciembre 2017 | Diciembre 2016 | |
| <i>Caja y Banco Cajero</i> | 17.287.492,56 | 2.483.730,95 | 14.803.761,61 |
| Total | 17.287.492,56 | 2.483.730,95 | 14.803.761,61 |

| DESCRIPCION | Diciembre 2017 | Diciembre 2016 |
|---|----------------------|---------------------|
| Efectivo en caja | 94.354,32 | 116.076,30 |
| Efectivo en Bancos | | |
| Banco Nacional de Costa Rica colones | 8.616.864,41 | 622.528,61 |
| Banco Nacional de Costa Rica dólares | 61.701,14 | 164.827,33 |
| Banco Nacional de Costa Rica euros | 18.156,67 | 1.567,56 |
| Banco de Costa Rica colones | 37.161,50 | 38.567,09 |
| Banco Popular colones | 30.063,95 | 36.801,72 |
| Banco Crédito Agrícola colones | | 10.831,04 |
| Caja Unica colones "Proyecto Mejoram. Educ. Superior" | | 10.535,55 |
| Caja Unica Dolares "Proyecto Mejoram. Educ. Superior" | 8.429.190,57 | 1.482.025,75 |
| Total efectivo en Bancos | 17.193.138,24 | 2.367.684,65 |

NOTA No. 4 Cuentas por cobrar corto plazo

| Descripción de la Cuenta | Período | | Variación |
|---------------------------|---------------------|---------------------|-------------------|
| | Diciembre 2017 | Diciembre 2016 | |
| <i>Cuentas por Cobrar</i> | 2.763.591,98 | 2.339.945,19 | 423.646,79 |
| Total | 2.763.591,98 | 2.339.945,19 | 423.646,79 |

Los principales rubros que conforman las cuentas por cobrar son las siguientes:

| DESCRIPCION | Diciembre 2017 | Diciembre 2016 |
|------------------------------------|----------------|----------------|
| Cuentas por Cobrar Estudiantes | 912.172,20 | 1.049.660,96 |
| Productos acumulados s/inversiones | 879.979,51 | 525.761,48 |

-Cuentas por cobrar estudiantes, está compuesto de la matrícula, laboratorios y otros rubros propios de los estudiantes.

La partida de productos acumulados sobre inversiones, corresponde a los intereses acumulados por cobrar.

NOTA No. 5 Existencias (Inventarios)

Son los bienes que se mantienen en el Almacén Institucional para ser consumidos en la operación normal de sus actividades.

Las existencias en bodega son valuadas al costo promedio.

Como política se realizan dos inventarios anuales y se efectúan los ajustes correspondientes.

| Descripción de la Cuenta | Período | | Variación |
|--------------------------|-------------------|-------------------|------------------|
| | Diciembre 2017 | Diciembre 2016 | |
| <i>Existencias</i> | 115.935,52 | 118.077,53 | -2.142,01 |
| Total | 115.935,52 | 118.077,53 | -2.142,01 |

NOTA No. 6 Mercadería en Tránsito

Es una cuenta transitoria donde se debitan los cargos provenientes de compras aún no recibidas pero que legalmente, son propiedad de la institución.

| Descripción de la Cuenta | Período | | Variación |
|-------------------------------|---------------------|-------------------|-------------------|
| | Diciembre 2017 | Diciembre 2016 | |
| <i>Mercancías en Tránsito</i> | 1.346.583,44 | 805.204,70 | 541.378,74 |
| Total | 1.346.583,44 | 805.204,70 | 541.378,74 |

| DESCRIPCION | Diciembre 2017 | Diciembre 2016 |
|---------------------|----------------|----------------|
| Pedidos al exterior | 571.115,69 | 408.786,77 |
| Pedidos de libros | 516.091,87 | 382.773,98 |
| Copras locales | 259.375,88 | 13.643,95 |

NOTA No. 7 Gastos pagados por anticipado

Están constituidos por las partidas que representen servicios u otros conceptos pagados que aún no han sido recibidos en su totalidad, y van a ser absorbidos como gastos durante el año.

El rubro que conforman esta partida es: Primas por compra de inversiones.

| Descripción de la Cuenta | Período | | Variación |
|--------------------------------------|-------------------|-------------------|--------------------|
| | Diciembre 2017 | Diciembre 2016 | |
| <i>Gastos Pagados por anticipado</i> | 350.003,22 | 820.033,82 | -470.030,60 |
| Total | 350.003,22 | 820.033,82 | -470.030,60 |

NOTA No. 8 Inversiones a Corto Plazo y largo plazo

Las inversiones transitorias tanto en dólares como en colones, se realizan en instituciones del Sistema Bancario Nacional a través de diferentes instrumentos de inversión como son fondos de inversión, certificados de depósito a plazo, en puestos de bolsa por medio de bonos de estabilización monetaria tasa variables y cero cupón, fondos de inversión, etc.

Cuando las inversiones incluyen intereses acumulados a la compra se procede a registrar dicho monto en una cuenta por cobrar.

Los registros se clasifican por banco y por tipo de moneda.

Las inversiones en monedas diferentes al colón se revaloran mensualmente, utilizando el tipo de cambio de compra del Banco Central de Costa Rica, para las operaciones con el Sector Público no Bancario.

Los fondos de inversión se revaloran mensualmente a valor de mercado.

| Descripción de la Cuenta | Período | | Variación |
|--|----------------------|----------------------|--------------------|
| | Diciembre 2017 | Diciembre 2016 | |
| <i>Inversiones Corto Plazo y Largo Plazo</i> | 33.955.688,94 | 34.841.325,05 | -885.636,11 |
| Total | 33.955.688,94 | 34.841.325,05 | -885.636,11 |

Composición de la cartera diciembre 2017 monto en colones y dólares

BN Valores

| | |
|------------------------------|--------------------|
| Títulos y Valores Nacionales | ¢12.246.000.000,00 |
| Fondos de Inversión | ¢971.426.062,27 |
| Fondos de Inversión | \$1.662,31 |
| Unidades de Desarrollo | \$ 1.585.000,00 |

Popular Valores

| | |
|------------------------------|--------------------|
| Títulos y Valores Nacionales | ¢11.397.000.000,00 |
| Fondos de Inversión | ¢462.613.342,21 |
| Fondos de Inversión | \$6.780,53 |
| Unidades de Desarrollo | UD 300.000,00 |

Banco de Costa Rica

| | |
|------------------------------|-------------------|
| Títulos y Valores Nacionales | ¢5.200.000.000,00 |
| Fondos de Inversión | ¢2.114.144.378,04 |

Los fondos de inversión se revaloran mensualmente a valor de mercado

| Tipos de Cambio 31-12-2017 | |
|----------------------------|---------|
| Dólar | 569,910 |
| Euros | 1,2005 |
| Un.Des. | 880,474 |

NOTA No. 9 Maquinaria, Equipo y Mobiliario

Los inmuebles, mobiliario y equipo se encuentran valuados de la siguiente forma: las adquisiciones al costo, las donaciones a valor de la factura, a su valor razonable previa investigación o por el costo asignado por un perito especialista en la materia a la fecha de la donación.

Los bienes propiedad, planta y equipo, renovaciones y mejoras importantes que aumenta la vida útil de un activo, se capitalizan.

De acuerdo con el sistema contable-presupuestario de la Institución las compras de activos fijos se registran en la cuenta de inversión bienes duraderos, cuando se afecta el presupuesto, no obstante, la contabilidad patrimonial los capitaliza reflejando su efecto en la cuenta patrimonial "Inversión de activos fijos".

Como criterios de capitalización de los activos fijos, la Universidad capitaliza los activos cuyos costos sean iguales o superiores al 25% del monto del salario base del oficinista 1 del poder judicial, tal como lo establece el anexo No.1, punto 2.1. de la Ley del Impuesto sobre la renta y su reglamento.

| Descripción de la Cuenta | Período | | Variación |
|--|----------------------|----------------------|---------------------|
| | Diciembre 2017 | Diciembre 2016 | |
| <i>Maquinaria, Equipo y Mobiliario</i> | 37.094.635,20 | 33.080.309,73 | 4.014.325,47 |
| Total | 37.094.635,20 | 33.080.309,73 | 4.014.325,47 |

NOTA No. 10 Depreciación Acumulada Maquinaria, Equipo y Mobiliario

El método utilizado para registrar los gastos de depreciación es de línea recta, y la vida estimada, es la establece la directriz CN001-2009 "Valoración, revaluación, depreciación de Propiedad, planta y equipo" del 23 de noviembre 2009, se aplica de la siguiente manera:

- a) Maquinaria y equipo, equipo de transporte, equipo de comunicación, equipo y mobiliario de oficina, equipo sanitario y de laboratorio, equipo y mobiliario educación y recreativo y maquinaria y equipo diverso, se le aplica una vida útil de 10 años con un valor de rescate del 10%.
- b) Equipo y programas de cómputo, una vida útil de 5 años y no se le aplica valor de rescate.
- c) Edificios se le aplica una vida útil de 50 años

| Descripción de la Cuenta | Período | | Variación |
|-------------------------------|----------------------|----------------------|---------------------|
| | Diciembre 2017 | Diciembre 2016 | |
| <i>Depreciación Acumulada</i> | 20.497.264,39 | 17.673.307,35 | 2.823.957,04 |
| Total | 20.497.264,39 | 17.673.307,35 | 2.823.957,04 |

NOTA No. 11 Construcciones, Adiciones y Mejoras

Los desembolsos realizados por concepto de construcciones son registrados en la cuenta transitoria llamada "Obras en Proceso" al concluirse la obra se emite una resolución donde indica la fecha de la recepción de la obra, es en este momento cuando se realiza el traslado contable a la cuenta de "Edificios".

Los desembolsos por adiciones y mejoras se registran en la cuenta adiciones y mejoras una vez concluida se capitalizan al edificio correspondiente.

| Descripción de la Cuenta | Período | | Variación |
|--|----------------------|----------------------|----------------------|
| | Diciembre 2017 | Diciembre 2016 | |
| <i>Construcciones, Adiciones y Mejoras</i> | 31.673.340,01 | 17.914.845,61 | 13.758.494,40 |
| Total | 31.673.340,01 | 17.914.845,61 | 13.758.494,40 |

La variación, corresponde a la construcción de los nuevos edificios financiados con el Proyecto de Mejoramiento de Educación Superior, financiado por el Ministerio de Hacienda-Banco Mundial

NOTA No.12 Terrenos

Son registrados al valor de adquisición del bien si son comprados, si son terrenos donados se registran al valor que indique la resolución de recepción de la donación.

| Descripción de la Cuenta | Período | | Variación |
|--------------------------|---------------------|---------------------|-------------------|
| | Diciembre 2017 | Diciembre 2016 | |
| <i>Terrenos</i> | 3.439.290,42 | 3.194.659,01 | 244.631,41 |
| Total | 3.439.290,42 | 3.194.659,01 | 244.631,41 |

NOTA No. 13 Edificios

Su adquisición o construcción es para el uso normal de las actividades de la institución.

Se le aplican la depreciación en forma mensual, y una vida útil de 50 años, según lo establece el Reglamento de la Ley del Impuesto sobre la Renta.

| Descripción de la Cuenta | Período | | Variación |
|--------------------------|----------------------|----------------------|---------------------|
| | Diciembre 2017 | Diciembre 2016 | |
| <i>Edificios</i> | 29.650.814,54 | 28.319.948,77 | 1.330.865,77 |
| Total | 29.650.814,54 | 28.319.948,77 | 1.330.865,77 |

NOTA No. 14 Depreciación Acumulada de Edificios

| Descripción de la Cuenta | Período | | Variación |
|-------------------------------|---------------------|---------------------|-------------------|
| | Diciembre 2017 | Diciembre 2016 | |
| <i>Depreciación Acumulada</i> | 5.851.736,92 | 5.345.313,05 | 506.423,87 |
| Total | 5.851.736,92 | 5.345.313,05 | 506.423,87 |

El método de depreciación utilizado es el de línea recta 50 años, la variación corresponde a que hubo un incremento en la cuenta de edificios.

NOTA No. 15 Bienes Duraderos Diversos

En esta cuenta se registran aquellas partidas que no pueden ser registradas en las partidas, antes citadas, como material bibliográfico.

| Descripción de la Cuenta | Período | | Variación |
|---------------------------|---------------------|---------------------|-------------------|
| | Diciembre 2017 | Diciembre 2016 | |
| <i>Duraderos Diversos</i> | 4.027.165,41 | 3.451.722,03 | 575.443,38 |
| Total | 4.027.165,41 | 3.451.722,03 | 575.443,38 |

NOTA No. 16 Amortización y Agotamiento

Este rubro corresponde a la aplicación de amortización al material bibliográfico, que en algún momento se amortizó su costo, sin embargo, en la actualidad, no se lleva a cabo, ya que según los expertos en el área, en este rubro es difícil, definir una política de agotamiento, ya que algunas obras literarias, el valor histórico es incalculable.

| Descripción de la Cuenta | Período | | Variación |
|-----------------------------------|-------------------|-------------------|----------------|
| | Diciembre 2017 | Diciembre 2016 | |
| <i>Amortización y Agotamiento</i> | 100.201,96 | 100.868,99 | -667,03 |
| Total | 100.201,96 | 100.868,99 | -667,03 |

NOTA No. 17 Piezas de Colección

| Descripción de la Cuenta | Período | | Variación |
|------------------------------------|------------------|------------------|-------------|
| | Diciembre 2017 | Diciembre 2016 | |
| <i>Piezas y Obras de Colección</i> | 17.185,46 | 17.185,46 | 0,00 |
| Total | 17.185,46 | 17.185,46 | 0,00 |

Corresponde a 5 pinturas donadas por el pintor Miguel Hernández Bastos.

NOTA No. 18 Depósitos en garantía

| Descripción de la Cuenta | Período | | Variación |
|--------------------------|------------------|------------------|---------------|
| | Diciembre 2017 | Diciembre 2016 | |
| <i>Depositos</i> | 19.197,02 | 18.664,21 | 532,81 |
| Total | 19.197,02 | 18.664,21 | 532,81 |

Pasivo y Patrimonio

Pasivo Corriente

NOTA No. 19 Cuentas por pagar corto plazo

| Descripción de la Cuenta | Período | | Variación |
|--------------------------------------|---------------------|-------------------|---------------------|
| | Diciembre 2017 | Diciembre 2016 | |
| <i>Cuentas por Pagar corto plazo</i> | 9.080.499,83 | 565.939,37 | 8.514.560,46 |
| Total | 9.080.499,83 | 565.939,37 | 8.514.560,46 |

Los principales rubros que conforman esta cuenta son los siguientes:

| DESCRIPCION | Diciembre 2017 | Diciembre 2016 |
|------------------------------|----------------|----------------|
| Proveedores | 49.731,31 | 364.555,37 |
| Cheques anulados vencimiento | 31.233,36 | 35.833,25 |
| Beneficios a empleados | 8.697.564,58 | 8.467.747,36 |

-Proveedores, generalmente estas cuentas tiene un plazo para su pago de 30 días.

-Cheques anulados por vencimiento, corresponde a los cheques que han transcurrido un plazo de 4 meses y no han sido retirados en ventanilla para su cobro, si en el transcurso de 4 años no se solicita la reposición, se limpiará la cuenta por pagar y se registrará un ingreso.

Beneficios a empleados: Corresponde a las cuentas por pagar generadas por los beneficios que se originan de los gastos por planillas, como lo es: aguinaldo, salario escolar, cuotas patronales como es enfermedad y maternidad, fondos de pensiones. Estos rubros en el año 2016, se registraban como gastos acumulados por pagar. Para el año 2017, estas partidas se reclasifican como cuentas por pagar, como lo señala la NICP No.25 Beneficios a empleados.

Las partidas más significativas para este rubro son las siguientes, y se muestran en miles de colones

| Descripción | Diciembre 2016 | Diciembre 2016 |
|---------------------------------|----------------|----------------|
| Decimo tercer mes | ¢245.995.38 | ¢241.204.36 |
| Salario escolar | ¢6.232.115.03 | ¢5.845.387.91 |
| C.C.S.S. | ¢ 205.500.51 | ¢ 308.796.36 |
| Fondo de Cesantía Institucional | ¢1.492.816.26 | ¢1.350.600.36 |

NOTA No. 20 Retenciones por pagar

Son aquellas cuotas deducidas de los salarios y destinadas al pago de las cargas sociales y otros mandatos que los funcionarios soliciten y que posterior la Institución los traslada a los entes correspondientes.

| Descripción de la Cuenta | Período | | Variación |
|------------------------------|-------------------|---------------------|--------------------|
| | Diciembre 2017 | Diciembre-2016 | |
| <i>Retenciones por pagar</i> | 721.310,98 | 1.406.056,80 | -684.745,82 |
| Total | 721.310,98 | 1.406.056,80 | -684.745,82 |

NOTA No. 21 Gastos acumulados por pagar

| Descripción de la Cuenta | Período | | Variación |
|--------------------------|----------------|---------------------|----------------------|
| | Diciembre 2017 | Diciembre 2016 | |
| <i>Gastos acumulados</i> | 0,00 | 8.467.747,36 | -8.467.747,36 |
| Total | 0,00 | 8.467.747,36 | -8.467.747,36 |

Son los gastos en que incurre la institución, durante un período determinado y realiza el pago posterior a su registro.

Las partidas más significativas son las siguientes, y se muestran en miles de colones

| Descripción | Diciembre 2017 | Diciembre 2016 |
|---------------------------------|----------------|----------------|
| Decimo tercer mes | 0 | ¢241.204.36 |
| Salario escolar | 0 | ¢5.845.387.91 |
| C.C.S.S. | 0 | ¢ 308.796.36 |
| Fondo de Cesantía Institucional | 0 | ¢1.350.600.36 |

Para el año 2017, estas partidas se reclasifican como cuentas por pagar, como lo señala la NICP No.25 Beneficios a empleados.

NOTA No. 22 Endeudamiento a largo plazo, porción corto plazo

Corresponde al monto a pagar en el período, porción a corto plazo de los préstamos otorgados por el Banco Nacional y Banco Popular, para la construcción del Edificio de la Sede Liberia.

| Descripción de la Cuenta | Período | | Variación |
|----------------------------------|-------------------|-------------------|------------------|
| | Diciembre 2017 | Diciembre 2016 | |
| <i>Endeudamiento Corto Plazo</i> | 251.470,75 | 230.607,49 | 20.863,26 |
| Total | 251.470,75 | 230.607,49 | 20.863,26 |

Pasivo no Corriente

NOTA No. 23 Endeudamiento a largo plazo

El Banco Nacional y el Banco Popular otorgan a la Universidad un crédito sindicado por un monto de ¢2.244.600.000.00, para la construcción de la Sede Chorotega, ubicada en Liberia, Guanacaste, el plazo es de 144 meses con un período de gracia y desembolsos de 24 meses incluidos en el plazo establecido. La deuda devengará intereses corrientes anuales, ajustables periódicamente, sobre los saldos de capital, pagaderos por mes anticipado, a una tasa de interés igual a la tasa básica pasiva del Banco Central, más 3.5%.

Los siguientes montos se muestran en miles de colones

Banco Nacional ¢463.238.60

Banco Popular ¢573.526.08

| Descripción de la Cuenta | Período | | Variación |
|----------------------------------|-------------------|---------------------|--------------------|
| | Diciembre 2017 | Diciembre 2016 | |
| <i>Endeudamiento Largo Plazo</i> | 779.502,81 | 1.058.043,48 | -278.540,67 |
| Total | 779.502,81 | 1.058.043,48 | -278.540,67 |

NOTA No. 24 Otras cuentas del pasivo

| Descripción de la Cuenta | Período | | Variación |
|---------------------------------|------------------|------------------|-------------------|
| | Diciembre 2017 | Diciembre 2016 | |
| <i>Otras Cuentas del Pasivo</i> | 27.862,47 | 56.698,85 | -28.836,38 |
| Total | 27.862,47 | 56.698,85 | -28.836,38 |

Este rubro corresponde a dinero que se ha recibido y que está pendiente de contabilizar ya sea como ingresos o bien como amortización de cuentas por cobrar.

NOTA No. 25 Hacienda publica

Está conformada por contribuciones y donaciones tanto de entes internos como el Gobierno Central, Ministerio de Planificación, Privados y entes externos como el BID, BCEI, otros organismos internacionales y el Capital Inicial

| Descripción de la Cuenta | Período | | Variación |
|--------------------------|---------------------|---------------------|-------------|
| | Diciembre 2017 | Diciembre 2016 | |
| <i>Hacienda Pública</i> | 8.489.639,07 | 8.489.639,07 | 0,00 |
| Total | 8.489.639,07 | 8.489.639,07 | 0,00 |

| DESCRIPCION | Diciembre 2017 | Diciembre 2016 |
|-------------------------|----------------|----------------|
| SUPERAVIT POR DONACION | 1.730.058,32 | 1.730.058,32 |
| BANCO INTERAM.DONAC | 554.087,21 | 554.087,21 |
| DONACION BCIE | 154.541,22 | 154.541,22 |
| DONACION MIDEPLAN | 15.000,00 | 15.000,00 |
| DONACION HACIENDA- BCIE | 6.035.428,52 | 6.035.428,52 |
| CAPITAL INICIAL | 523,81 | 523,81 |
| | 8.489.639,07 | 8.489.639,07 |

NOTA No. 26 Resultados acumulados

Monto correspondiente a resultados acumulados provenientes de ejercicios anteriores de la institución.

| Descripción de la Cuenta | Período | | Variación |
|------------------------------|----------------------|----------------------|----------------------|
| | Diciembre 2017 | Diciembre 2016 | |
| <i>Resultados Acumulados</i> | 70.009.979,95 | 52.516.762,28 | 17.493.217,67 |
| Total | 70.009.979,95 | 52.516.762,28 | 17.493.217,67 |

NOTA No. 27 Resultados del periodo

Corresponde al Superávit obtenido, por la diferencia entre los ingresos y gastos de la institución, durante el período 2017.

| Descripción de la Cuenta | Período | | Variación |
|-------------------------------|----------------------|----------------------|----------------------|
| | Diciembre 2017 | Diciembre 2016 | |
| <i>Resultados del periodo</i> | 45.800.542,17 | 31.494.667,97 | 14.305.874,20 |
| Total | 45.800.542,17 | 31.494.667,97 | 14.305.874,20 |

NOTA No. 28 Cambios en el patrimonio

El ajuste que se muestra en el Estado de Cambios en el Patrimonio por un monto de (¢36.648.364.86) corresponde, a que el módulo financiero es un sistema integrado

de las contabilidades presupuestaria y patrimonial y tiene una única entrada, que obligatoriamente afecta ambas contabilidades, o sea todo movimiento presupuestario, aunque no sea patrimonial debe registrarse en la contabilidad patrimonial.

La diferencia negativa obedece, a que el superávit presupuestario es mayor al superávit patrimonial, debido a que el superávit presupuestario no incluye la cuenta de gastos por depreciación y gastos por perdidas en transacciones de activos fijos, ya que no son cuentas de efectivo y son únicamente cuentas patrimoniales, por lo tanto, al presupuestarse nuevamente el superávit a nivel presupuestario es mayor al superávit patrimonial.

NOTA No. 29 Litigios

La Universidad a diciembre 2017, mantiene 26 litigios que pueden tener resultados favorables y generar posibles ingresos por un monto de ¢89.484.27 (miles de colones). Y 12 litigios que pueden resultar desfavorables y generar pérdidas potenciales por un monto de ¢210.822.45 (miles).

UNIVERSIDAD NACIONAL
Balance General
Al 31 de diciembre del 2017
(en miles de colones)

| Descripción de la Cuenta | | Diciembre 2017 | Diciembre 2016 |
|--|----|----------------------|----------------------|
| Activo | | | |
| Activo Corriente | | | |
| Caja y Banco Cajero | 3 | 17.287.492,56 | 2.483.730,95 |
| Caja y Banco – Fondos Especiales | | 0,00 | 0,00 |
| Cuentas por Cobrar | 4 | 2.763.591,98 | 2.339.945,19 |
| Menos: Provisión Cobranza Dudosa | | -130.912,41 | 0,00 |
| Existencias | 5 | 115.935,52 | 118.077,53 |
| Menos : Provisión Existencias | | 0,00 | 0,00 |
| Mercancías en Tránsito | 6 | 1.346.583,44 | 805.204,70 |
| Gastos Pagados por Anticipado | 7 | 350.003,22 | 820.033,82 |
| Inversiones Corto Plazo | 8 | 25.785.995,45 | 18.697.126,08 |
| Total Activo Corriente | | 47.518.689,76 | 25.264.118,27 |
| Activo No Corriente Fijo | | | |
| Documentos por Cobrar Largo Plazo | | 0,00 | 0,00 |
| Cuentas por Cobrar Largo Plazo | | 0,00 | 0,00 |
| Menos: Provisión Cobranza Dudosa | | 0,00 | 0,00 |
| Total Activo no Corriente Fijo | | 0,00 | 0,00 |
| Activos Financieros | | | |
| Préstamos | | 0,00 | 0,00 |
| Menos: Provisión Cobranza Dudosa | | 0,00 | 0,00 |
| Adquisición de Valores | 8 | 8.169.693,49 | 16.144.198,97 |
| Otros Activos Financieros | | 0,00 | 0,00 |
| Total Activos Financieros | | 8.169.693,49 | 16.144.198,97 |
| Activos no Financieros | | | |
| Bienes Duraderos | | | |
| Maquinaria, Equipo y Mobiliario | 9 | 37.094.635,20 | 33.080.309,73 |
| Menos: Depreciación Acumulada | 10 | -20.497.264,39 | -17.673.307,35 |
| Construcciones, Adiciones y Mejoras | 11 | 31.673.340,01 | 17.914.845,61 |
| Bienes Preexistentes | | | |
| Terrenos | 12 | 3.439.290,42 | 3.194.659,01 |
| Edificios | 13 | 29.650.814,54 | 28.319.948,77 |
| Menos: Depreciación Acumulada | 14 | -5.851.736,92 | -5.345.313,05 |
| Otras Obras | | 0,00 | 0,00 |
| Menos: Depreciación Acumulada | | 0,00 | 0,00 |
| Bienes Duraderos Diversos | | | |
| Duraderos Diversos | 15 | 4.027.165,41 | 3.451.722,03 |
| Semovientes | | 0,00 | 0,00 |
| Menos: Amortización y Agotamiento | 16 | -100.201,96 | -100.868,99 |
| Piezas y Obras de Colección | 17 | 17.185,46 | 17.185,46 |
| Bines de Uso Público | | 0,00 | 0,00 |
| Activos Intangibles | | | |
| Patentes | | 0,00 | 0,00 |
| Derechos | | 0,00 | 0,00 |

| | | | |
|---|----|-----------------------|-----------------------|
| Depositos | 18 | 19.197,02 | 18.664,21 |
| Licencias | | 0,00 | 0,00 |
| Decomisos | | 0,00 | 0,00 |
| Total Bienes Duraderos | | 79.472.424,78 | 62.877.845,42 |
| Total Activo No Corriente | | 87.642.118,27 | 79.022.044,39 |
| TOTAL ACTIVO | | 135.160.808,03 | 104.286.162,66 |
| Pasivo y Patrimonio | | | |
| Pasivo Corriente | | | |
| Cuentas por Pagar | 19 | 9.080.499,83 | 565.939,37 |
| Retenciones Por Pagar | 20 | 721.310,98 | 1.406.056,80 |
| gastos acumulados por pagar | 21 | 0,00 | 8.467.747,36 |
| Endeudamiento Corto Plazo | | 0,00 | 0,00 |
| Endeudamiento a Largo Plazo - Porción Corriente (monto a pagar en el periodo) | 22 | 251.470,75 | 230.607,49 |
| Provisiones | | 0,00 | 0,00 |
| Total Pasivo Corriente | | 10.053.281,56 | 10.670.351,02 |
| Pasivo No Corriente | | | |
| Cuentas por pagar Largo Plazo | | 0,00 | 0,00 |
| Endeudamiento Largo Plazo | 23 | 779.502,81 | 1.058.043,48 |
| Provisiones para Benef. Sociales | | 0,00 | 0,00 |
| Ingresos Cobrados por Anticipado | | 0,00 | 0,00 |
| Jubilaciones | | 0,00 | 0,00 |
| Otras Cuentas del Pasivo | 24 | 27.862,47 | 56.698,85 |
| Total Pasivo No Corriente | | 807.365,27 | 1.114.742,32 |
| TOTAL PASIVO, | | 10.860.646,84 | 11.785.093,34 |
| Patrimonio | | | |
| Hacienda Pública | 25 | 8.489.639,07 | 8.489.639,07 |
| Reservas | | 0,00 | 0,00 |
| Resultados Acumulados | 26 | 70.009.979,95 | 52.516.762,28 |
| Resultados del periodo | 27 | 45.800.542,17 | 31.494.667,97 |
| Total Patrimonio | | 124.300.161,19 | 92.501.069,31 |
| TOTAL PASIVO Y PATRIMONIO | | 135.160.808,03 | 104.286.162,66 |

Elaborado por:

MBA Vera Agüero-Valverde
Jefe a.i Sección de Contabilidad

Fecha Elaborado:
16/01/2018
Sello

Aprobado por:

MBA. Dinia Fonseca Oconor
Directora Programa Gestión Financiera

Fecha aprobado: 19/01/18



UNIVERSIDAD NACIONAL
Estado de Resultados
Al 31 de diciembre del 2017
(en miles de colones)

| Descripción de la Cuenta | | Períodos | |
|--|----|-----------------------|-----------------------|
| | | Diciembre 2017 | Diciembre 2016 |
| Ingresos Corrientes: | | | |
| Ingresos Tributarios | 1 | 47.695,75 | 51.681,20 |
| Contribuciones Sociales | | 0,00 | 0,00 |
| Ingresos No Tributarios | 2 | 43.549.231,29 | 39.682.875,34 |
| Transferencias Corrientes y Capital | 3 | 130.581.045,24 | 103.447.286,10 |
| Total Ingresos Corrientes | | 174.177.972,27 | 143.181.842,64 |
| Gastos Corrientes | | | |
| Remuneraciones | 4 | 78.157.055,85 | 73.983.726,10 |
| Servicios | 5 | 8.198.750,77 | 7.002.821,25 |
| Materiales y Suministros | 6 | 1.984.895,32 | 1.810.953,31 |
| Intereses y Comisiones | 7 | 148.728,92 | 151.844,89 |
| Transferencias Corrientes y Capital | 8 | 15.835.758,84 | 14.666.432,06 |
| Cuentas Especiales | | 0,00 | 0,00 |
| Total Gastos Corrientes | | 104.325.189,70 | 97.615.777,61 |
| Superávit (Déficit) Corriente | | 69.852.782,57 | 45.566.065,03 |
| Otros Ingresos y Gastos: | | | |
| Otros Ingresos | | | |
| Ganancias en Venta, Cambio o Retiro de | | 0,00 | 0,00 |
| Diferencias Positivas Tipo de Cambio | 9 | 544.680,77 | 170.615,34 |
| Ganancia por Reclasificación de Activos Fijos | | 0,00 | 0,00 |
| Otros Ingresos | | 0,00 | 0,00 |
| Total Otros Ingresos | | 544.680,77 | 170.615,34 |
| Otros Gastos | | | |
| Pérdida en Venta, Cambio o Retiro de Activos | 10 | 57.089,43 | 47.913,00 |
| Diferencias Negativas Tipo de Cambio | 11 | 116.828,32 | 50.549,44 |
| Gastos de Depreciación, Agotamiento | 12 | 3.794.570,63 | 2.967.555,87 |
| Gastos de Diferidos Intangibles | | 0,00 | 0,00 |
| Pérdidas por Reclasificaciones de Activos | | 0,00 | 0,00 |
| Pérdidas por Cuentas Incobrables | | 0,00 | 0,00 |
| Pérdidas en Existencias | | 0,00 | 0,00 |
| Otros Gastos | 13 | 20.628.432,80 | 11.175.994,09 |
| Total Otros Gastos | | 24.596.921,19 | 14.242.012,40 |
| Superávit (Déficit) de Otros Ingresos y | | -24.052.240,40 | -14.071.397,06 |
| Impuesto de Renta | | 0,00 | 0,00 |
| Reservas | | 0,00 | 0,00 |
| Superávit (Déficit) Neto del Periodo | | 45.800.542,17 | 31.494.667,97 |

Elaborado por: Vera Agüero Valverde

Fecha Elaborado:
16/01/2018

Sello

Aprobado por: Dinia Fonseca Oconor
Directora Programa Gestión Financiera

Fecha Aprobado:
19/01/2018



Políticas Contables y Notas Explicativas de los Estados Financieros

ESTADO DE RESULTADOS

Ingresos Corrientes

NOTA No. 1 Ingresos Tributarios

Esta partida está conformada por los ingresos correspondientes al impuesto de timbres topográficos y al impuesto sobre la Ley del Cemento, que tiene derecho de percibir la Universidad.

Los ingresos de la Ley del Cemento se registran con la base efectivo, ya que por limitaciones en el módulo de finanzas, se utiliza una única entrada de datos.

| Descripción de la Cuenta | Período | | Variación |
|-----------------------------|------------------|------------------|------------------|
| | Diciembre 2017 | Diciembre 2016 | |
| <i>Ingresos Tributarios</i> | 47.695,75 | 51.681,20 | -3.985,45 |
| Total | 47.695,75 | 51.681,20 | -3.985,45 |

NOTA No. 2 Ingresos no Tributarios

| Descripción de la Cuenta | Período | | Variación |
|--------------------------------|----------------------|----------------------|---------------------|
| | Diciembre 2017 | Diciembre 2016 | |
| <i>Ingresos No Tributarios</i> | 43.549.231,29 | 39.682.875,34 | 3.866.355,95 |
| Total | 43.549.231,29 | 39.682.875,34 | 3.866.355,95 |

Algunos de los principales rubros que refleja esta cuenta son los siguientes:

Los montos se muestran en miles de colones

| | Diciembre 2017 | Diciembre 2016 |
|---|----------------|----------------|
| Venta de bienes y servicios | 722.366.47 | 1.006.653.37 |
| Derechos administrativos(estudiantiles) | 4.647.742.37 | 4.682.989.03 |
| Ley de Pesca | 86.090.94 | 115.581.19 |
| Inter. y desc. sobre inversiones | 3.255.029.56 | 2.893.058.79 |
| Otros Ingresos | 362.446.69 | 162.407.62 |

NOTA No. 3 Transferencias corrientes y de capital

| Descripción de la Cuenta | Período | | Variación |
|--|-----------------------|-----------------------|----------------------|
| | Diciembre 2017 | Diciembre 2016 | |
| <i>Transferencias Corrientes y Capital</i> | 130.581.045,24 | 103.447.286,10 | 27.133.759,14 |
| Total | 130.581.045,24 | 103.447.286,10 | 27.133.759,14 |

Son las rentas obtenidas por la institución generalmente por leyes, como lo es el financiamiento de la educación superior FEES, Rentas Propias a continuación se detalla algunos de los principales rubros, las partidas se muestran en miles de colones.

Políticas Contables y Notas Explicativas de los Estados Financieros

| | Diciembre 2017 | Diciembre 2016 |
|--|----------------|----------------|
| Fondo de Educación Superior FEES | 108.469.652.16 | 100.216.240.52 |
| Ministerio de Hacienda | 19.100.078.11 | 2.117.270.32 |
| Rentas Propias | 1.986.778.61 | 734.543.90 |
| Transferencias corrientes Sector Externo | 67.664.08 | 131.054.05 |

Gastos Corrientes

NOTA No. 4 Remuneraciones

Corresponde al pago en efectivo o en especie, así como las cargas sociales generadas por el recurso humano de la institución.

| Descripción de la Cuenta | Período | | Variación |
|--------------------------|----------------------|----------------------|---------------------|
| | Diciembre 2017 | Diciembre 2016 | |
| <i>Remuneraciones</i> | 78.157.055,85 | 73.983.726,10 | 4.173.329,75 |
| Total | 78.157.055,85 | 73.983.726,10 | 4.173.329,75 |

NOTA No. 5 Servicios

| Descripción de la Cuenta | Período | | Variación |
|--------------------------|---------------------|---------------------|---------------------|
| | Diciembre 2017 | Diciembre 2016 | |
| <i>Servicios</i> | 8.198.750,77 | 7.002.821,25 | 1.195.929,52 |
| Total | 8.198.750,77 | 7.002.821,25 | 1.195.929,52 |

Obligaciones que la institución contrae, generalmente mediante contratos administrativos con personas físicas o jurídicas, públicas o privadas, por la prestación de servicios de diversa naturaleza y por el uso de bienes muebles e inmuebles.

| | Año 2017 | Año 2016 |
|-----------------------------------|--------------|--------------|
| Alquileres | 926.106.88 | 720.101.52 |
| Servicios (Agua, luz, teléfono) | 1.426.476.16 | 1.223.145.64 |
| Servicios comerciales financieros | 1.537.148.98 | 1.602.624.54 |
| Servicios de gestión y apoyo | 803.518.58 | 423.810.15 |
| Gastos de viaje y transporte | 588.764.80 | 646.608.74 |
| Seguros | 272.277.33 | 271.699.41 |
| Capacitación y protocolo | 985.194.46 | 944.301.09 |

Políticas Contables y Notas Explicativas de los Estados Financieros

| | | |
|----------------------------|--------------|------------|
| Mantenimiento y reparación | 1.020.283.62 | 745.199.52 |
| Servicios diversos | 638.979.92 | 425.325.06 |

NOTA No. 6 Materiales y suministros

En esta partida se incluyen los útiles, materiales, artículos y suministros que tienen como característica principal su corta durabilidad, pues se estima que se consumirán en el lapso de un año. Sin embargo, por política se incluyen algunos de mayor durabilidad, en razón de su bajo costo y de las dificultades que implicaría un control de inventario.

| Descripción de la Cuenta | Período | | Variación |
|---------------------------------|---------------------|---------------------|-------------------|
| | Diciembre 2017 | Diciembre 2016 | |
| <i>Materiales y Suministros</i> | 1.984.895,32 | 1.810.953,31 | 173.942,01 |
| Total | 1.984.895,32 | 1.810.953,31 | 173.942,01 |

NOTA No. 7 Intereses y comisiones

El monto de los intereses cancelados correspondiente al préstamo otorgado por el Banco Nacional y el Banco Popular, para la construcción del nuevo edificio de la Sede Chorotega ubicado en Liberia Guanacaste y sobre el Convenio No. F26, U.N.A.- Ministerio de Hacienda.

| Descripción de la Cuenta | Período | | Variación |
|-------------------------------|-------------------|-------------------|------------------|
| | Diciembre 2017 | Diciembre 2016 | |
| <i>Intereses y Comisiones</i> | 148.728,92 | 151.844,89 | -3.115,97 |
| Total | 148.728,92 | 151.844,89 | -3.115,97 |

NOTA No. 8 Transferencias corrientes y de capital

| Descripción de la Cuenta | Período | | Variación |
|--|----------------------|----------------------|---------------------|
| | Diciembre 2017 | Diciembre 2016 | |
| <i>Transferencias Corrientes y Capital</i> | 15.835.758,84 | 14.666.432,06 | 1.169.326,78 |
| Total | 15.835.758,84 | 14.666.432,06 | 1.169.326,78 |

Algunos de los principales rubros que forman esta partida son las siguientes y se muestran en miles de colones:

| | Diciembre 2017 | Diciembre 2016 |
|-----------------------------------|----------------|----------------|
| Becas otorgadas a los estudiantes | 9.763.720.77 | 9.263.117.15 |
| Becas a funcionarios | 1.359.864.03 | 1.141.972.15 |
| Prestaciones legales | 1.904.065.11 | 1.434.452.51 |
| Fondo de Cesantía Institucional | 192.222.49 | 296.118.53 |
| Fondo de Beneficio Social | 1.499.933.67 | 1.409.932.26 |

Políticas Contables y Notas Explicativas de los Estados Financieros

El incremento en becas a funcionarios se debe a que con los fondos del Proyecto de Mejoramiento de Educación Superior se asignaron becas para funcionarios.

NOTA No. 9 Diferencias positivas en el tipo de cambio

La Universidad posee inversiones en títulos valores y cuentas corrientes en dólares y euros, los que generaron una ganancia por diferencial cambiario, al momento de revalorarlas, así como las diferencias que se han dado al disminuir el valor del dólar con respecto a los colones en el momento de pactar y realizar los pagos en moneda extranjera.

| Descripción de la Cuenta | Período | | Variación |
|---|-------------------|-------------------|-------------------|
| | Diciembre 2017 | Diciembre 2016 | |
| <i>Diferencias Positivas Tipo de Cambio</i> | 544.680,77 | 170.615,34 | 374.065,43 |
| Total | 544.680,77 | 170.615,34 | 374.065,43 |

Otros Gastos

NOTA No. 10 Perdida en venta cambio o retiro de Activos Fijos

Resultado de la variación negativa del valor en libros de un activo por concepto del precio convenido de venta, cambio o retiro del mismo.

| Descripción de la Cuenta | Período | | Variación |
|---|------------------|------------------|-----------------|
| | Diciembre 2017 | Diciembre 2016 | |
| <i>Pérdida en Venta, Cambio o Retiro de Activos Fijos</i> | 57.089,43 | 47.913,00 | 9.176,43 |
| Total | 57.089,43 | 47.913,00 | 9.176,43 |

NOTA No. 11 Diferencias negativas en el tipo de cambio

La Universidad posee inversiones en títulos valores y cuentas corrientes en dólares y euros, los que generaron una pérdida por diferencial cambiario al momento de revalorarlas.

| Descripción de la Cuenta | Período | | Variación |
|---|-------------------|------------------|------------------|
| | Diciembre 2017 | Diciembre 2016 | |
| <i>Diferencias negativas tipo de cambio</i> | 116.828,32 | 50.549,44 | 66.278,88 |
| Total | 116.828,32 | 50.549,44 | 66.278,88 |

NOTA No. 12 Gasto por depreciación y agotamiento

El método utilizado para registrar los gastos de depreciación es de línea recta, y la vida estimada, es la que establece la directriz CN001-2009 "Valoración, revaluación, depreciación de Propiedad, planta y equipo" del 23 de noviembre 2009.

| Descripción de la Cuenta | Período | | Variación |
|--|---------------------|---------------------|-------------------|
| | Diciembre 2017 | Diciembre 2016 | |
| <i>Gastos de Depreciación, Agotamiento</i> | 3.794.570,63 | 2.967.555,87 | 827.014,76 |
| Total | 3.794.570,63 | 2.967.555,87 | 827.014,76 |

Políticas Contables y Notas Explicativas de los Estados Financieros

NOTA No. 13 Otros Gastos

| Descripción de la Cuenta | Período | | Variación |
|--------------------------|----------------------|----------------------|---------------------|
| | Diciembre 2017 | Diciembre 2016 | |
| <i>Otros Gastos</i> | 20.628.432,80 | 11.175.994,09 | 9.452.438,71 |
| Total | 20.628.432,80 | 11.175.994,09 | 9.452.438,71 |


Al estar integrados en forma sistemática la contabilidad financiera y presupuestaria, los Estados Financieros reflejan los registros a nivel presupuestario que se han realizado por bienes duraderos, préstamos a estudiantes, amortización a préstamos, son presupuestarias y también son partidas de Balance cómo cuentas por cobrar y cuentas por pagar, por lo tanto, se ha utilizado esta cuenta para reflejar dichos rubros en el formato de Balance solicitado por la Contabilidad Nacional.

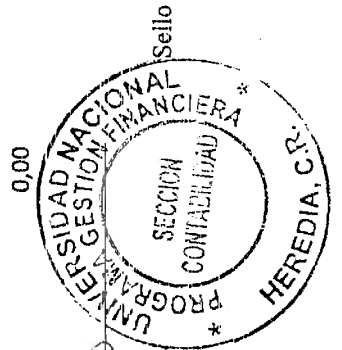
El principal incremento en esta partida, corresponde al rubro de obras en proceso, por los edificios que se están construyendo con financiamiento del Fondo de Educación Superior, financiado por el Banco Mundial.


UNIVERSIDAD NACIONAL
Estado de Cambios en el Patrimonio Neto
 Al 31 de diciembre 2017
 (en miles de colones)


| | Hacienda Pública | Excedente de Revaluación | Reservas | Superávit (Déficit) Acumulado | Total |
|---|---------------------|--------------------------|-------------|-------------------------------|-----------------------|
| Saldo al 31 de Diciembre 2016 | 8.489.639,07 | 0,00 | 0,00 | 106.658.344,81 | 115.147.983,88 |
| Cambios en la Política Contable | 0,00 | 0,00 | 0,00 | 0,00 | 0,00 |
| Saldos | 8.489.639,07 | 0,00 | 0,00 | 106.658.344,81 | 115.147.983,88 |
| <i>Excedente o Déficit de Revaluación de Bienes Duraderos</i> | 0,00 | 0,00 | 0,00 | 0,00 | 0,00 |
| <i>Superávit (Déficit) en Revaluación de Propiedad</i> | 0,00 | 0,00 | 0,00 | 0,00 | 0,00 |
| <i>Superávit (Déficit) en Revaluación de Inversiones</i> | 0,00 | 0,00 | 0,00 | 0,00 | 0,00 |
| <i>Donaciones (Efectivo y Especie)</i> | 0,00 | 0,00 | 0,00 | 0,00 | 0,00 |
| <i>Ajuste de superávit acumulado.</i> | 0,00 | 0,00 | 0,00 | -36.648.364,86 | -36.648.364,86 |
| <i>Ganancias y Pérdidas Netas No Reconocidas en el Estado de Resultados</i> | 0,00 | 0,00 | 0,00 | 0,00 | 0,00 |
| <i>Superávit Neto del Ejercicio</i> | 0,00 | 0,00 | 0,00 | 45.800.542,17 | 45.800.542,17 |
| Saldo al 31 de diciembre del 2017 | 8.489.639,07 | 0,00 | 0,00 | 115.810.522,12 | 124.300.161,19 |

0,00

Elaborado por: 
 Vera Aguero Valverde
 Jefe a.i. Sección de Contabilidad
 Fecha Elaborado: 16-01-2018



Aprobado por: 
 Dania Fonseca Ucohor
 Directora Programa Gestión Financiera
 Fecha Aprobado: 19-01-18.



UNIVERSIDAD NACIONAL
Estado de Flujo de Efectivo
Al 31 de Diciembre del 2017
(en miles de colones)

| Descripción de la Cuenta | Períodos | | |
|---------------------------------------|----------|-----------------------|-----------------------|
| | 2017 | 2016 | |
| A. Actividades de Operación | | | |
| 1. Entradas de Efectivo | | | |
| Cobro de Ingresos Tributarios | 1 | 47.695,75 | 51.681,21 |
| Recibo de Contribuciones Sociales | 2 | 0,00 | 0,00 |
| Venta de Bienes y Servicios | 3 | 701.004,85 | 973.417,06 |
| Cobro de Derechos y Traspasos | 4 | 2.371.567,14 | 2.613.466,90 |
| Intereses, Multas y Sanciones | 5 | 2.169.515,70 | 3.037.396,95 |
| Transferencias Corrientes Recibidas | 6 | 130.491.207,79 | 103.577.237,50 |
| Otros Cobros | 7 | 105.147,62 | 56.669,87 |
| Diferencias de Tipo de Cambio | 8 | 500.289,10 | 136.080,41 |
| Total Entrada de Efectivo | | 136.386.427,95 | 110.445.949,90 |
| 2. Salidas de Efectivo | | | |
| Pago de Remuneraciones | 9 | 76.903.400,11 | 72.146.673,99 |
| Pago a Proveedores y Acreedores | 10 | 9.707.585,10 | 10.633.657,61 |
| Transferencias Corrientes Entregadas | 11 | 11.247.263,79 | 10.241.228,75 |
| Jubilación | 12 | 4.399.742,68 | 3.408.205,74 |
| Intereses, Comisiones y Multas | 13 | 369.866,97 | 452.120,62 |
| Diferencias de Tipo de Cambio | 14 | 112.330,48 | 22.449,98 |
| Otros Pagos | 15 | 27.135,85 | 103.308,28 |
| Total Salidas de Efectivo | | 102.767.324,98 | 97.007.644,97 |
| Total Entradas / Salidas Netas | | 33.619.102,97 | 13.438.304,93 |
| B. Actividades de Inversión | | | |
| 1. Entradas de Efectivo | | | |
| Venta de Bienes Duraderos | 16 | 0,00 | 0,00 |
| Venta de Valores e Inversiones | 17 | 94.035.873,25 | 77.084.374,37 |
| Otros | 18 | 0,00 | 0,00 |
| Total Entradas de Efectivo | | 94.035.873,25 | 77.084.374,37 |
| 2. Salidas de Efectivo | | | |
| Compra de Maquinaria, Equipo y | 19 | 5.108.988,87 | 4.018.884,79 |
| Compra de Bienes | 20 | 0,00 | 434.958,58 |
| Pago de Construcciones, Adiciones y | 21 | 15.191.821,70 | 3.929.708,27 |
| Compra de Valores e Inversiones | 22 | 92.165.376,09 | 83.693.474,83 |
| Otros | 23 | 0,00 | 0,00 |
| Total Salida de Efectivo | | 112.466.186,66 | 92.077.026,47 |
| Total Entradas / Salidas Netas | | -18.430.313,41 | -14.992.652,10 |
| C. Actividades de Financiación | | | |
| 1. Entradas de Efectivo | | | |
| Donaciones de Capital en efectivo | 24 | 0,00 | 0,00 |
| Transferencias de Capital Recibidas | 25 | 0,00 | 0,00 |
| Préstamos Internos y/o Externos | 26 | 0,00 | 0,00 |
| Amortización de préstamos e Intereses | 27 | 0,00 | 0,00 |
| Otros | 28 | 0,00 | 0,00 |
| Total Entradas de Efectivo | | 0,00 | 0,00 |

| 2. Salidas de Efectivo | | | |
|---|----|----------------------|----------------------|
| Donaciones de Capital en efectivo | 29 | 0,00 | 0,00 |
| Transferencias de Capital Entregadas | 30 | 0,00 | 0,00 |
| Amortización de préstamos e Intereses | 31 | 385.027,95 | 362.858,76 |
| Préstamos Internos y/o Externos | 32 | 0,00 | 0,00 |
| Otros | 33 | 0,00 | 0,00 |
| Total Salidas de Efectivo | | 385.027,95 | 362.858,76 |
| Total Entradas / Salidas Netas | | -385.027,95 | -362.858,76 |
| D. Total Entradas / Salidas Netas en | | 14.803.761,61 | -1.917.205,93 |
| E. Más: Saldo inicial de Caja | | 2.483.730,95 | 4.400.936,86 |
| F. Igual: Saldo final de Caja | | 17.287.492,56 | 2.483.730,93 |

Elaborado por: Vera Agüero Valverde
 Jefe a.i. Sección de Contabilidad

17-01-2018
 Sello

ACONON

Aprobado por: Dinia Fonseca Oconor
 Directora Programa Gestión Financiera

19-01-2018



Políticas Contables y Notas Explicativas de los Estados Financieros

ESTADO DE FLUJOS DE EFECTIVO

Actividades de Operación

Entradas de Efectivo:

NOTA No. 1 Cobro de Ingresos Tributarios:

Esta partida está conformada por los ingresos correspondientes al impuesto de timbres topográficos y al impuesto sobre la Ley del Cemento, que por ley tiene derecho de percibir la Universidad.

| Descripción de la Cuenta | Período | | Variación |
|--------------------------------------|------------------|------------------|------------------|
| | Diciembre 2017 | Diciembre 2016 | |
| <i>Cobro de Ingresos Tributarios</i> | 47.695,75 | 51.681,21 | -3.985,46 |
| Total | 47.695,75 | 51.681,21 | -3.985,46 |

NOTA No. 2 Recibo de contribuciones sociales:

| Descripción de la Cuenta | Período | | Variación |
|--|----------------|----------------|-------------|
| | Diciembre 2017 | Diciembre 2016 | |
| <i>Recibo de Contribuciones Sociales</i> | 0,00 | 0,00 | 0,00 |
| Total | 0,00 | 0,00 | 0,00 |

A la fecha de cierre de los Estados Financieros no presentan ningún movimiento.

NOTA No. 3 Ventas de bienes y servicios:

Algunos de los principales rubros que refleja esta cuenta son los siguientes: formularios, alquileres, servicios de formación y capacitación, servicios de publicación e impresión, vínculo externo, venta de otros servicios.

| Descripción de la Cuenta | Período | | Variación |
|------------------------------------|-------------------|-------------------|--------------------|
| | Diciembre 2017 | Diciembre 2016 | |
| <i>Venta de Bienes y Servicios</i> | 701.004,85 | 973.417,06 | -272.412,21 |
| Total | 701.004,85 | 973.417,06 | -272.412,21 |

NOTA No. 4 Cobro de derechos y traspasos:

Corresponde a los derechos que deben pagar los estudiantes, como pago de matrícula, laboratorios, derechos de graduación, certificaciones, etc.

| Descripción de la Cuenta | Período | | Variación |
|--------------------------------------|---------------------|---------------------|--------------------|
| | Diciembre 2017 | Diciembre 2016 | |
| <i>Cobro de Derechos y Traspasos</i> | 2.371.567,14 | 2.613.466,90 | -241.899,76 |
| Total | 2.371.567,14 | 2.613.466,90 | -241.899,76 |

Políticas Contables y Notas Explicativas de los Estados Financieros

NOTA No. 5 Intereses, multas y sanciones cobradas:

Corresponde al ingreso generado por intereses y descuentos sobre las inversiones en títulos valores y cuentas corrientes.

| Descripción de la Cuenta | Período | | Variación |
|---|---------------------|---------------------|--------------------|
| | Diciembre 2017 | Diciembre 2016 | |
| <i>Intereses, Multas y Sanciones Cobradas</i> | 2.169.515,70 | 3.037.396,95 | -867.881,25 |
| Total | 2.169.515,70 | 3.037.396,95 | -867.881,25 |

NOTA No. 6 Transferencias corrientes recibidas:

Son las rentas obtenidas por la institución generalmente por leyes, como lo es el financiamiento de la educación superior FEES, Ley de emergencias.

| Descripción de la Cuenta | Período | | Variación |
|--|-----------------------|-----------------------|----------------------|
| | Diciembre 2017 | Diciembre 2016 | |
| <i>Transferencias Corrientes Recibidas</i> | 130.491.207,79 | 103.577.237,50 | 26.913.970,29 |
| Total | 130.491.207,79 | 103.577.237,50 | 26.913.970,29 |

NOTA No. 7 Otros Cobros:

Corresponde al ingreso por préstamos estudiantiles, otras cuentas por cobrar, depósitos bancarios sin identificar, cheques nulos, descuento de pólizas, etc.

| Descripción de la Cuenta | Período | | Variación |
|--------------------------|-------------------|------------------|------------------|
| | Diciembre 2017 | Diciembre 2016 | |
| <i>Otros Cobros</i> | 105.147,62 | 56.669,87 | 48.477,75 |
| Total | 105.147,62 | 56.669,87 | 48.477,75 |

NOTA No. 8 Diferencias del tipo de cambio:

La Universidad posee inversiones en títulos valores y cuentas corrientes en dólares y euros, los que generaron una ganancia por diferencial cambiario, al momento de revalorarlas, así como las diferencias que se han dado al disminuir el valor del dólar con respecto a los colones en el momento de pactar y realizar los pagos en moneda extranjera.

| Descripción de la Cuenta | Período | | Variación |
|--------------------------------------|-------------------|-------------------|-------------------|
| | Diciembre 2017 | Diciembre 2016 | |
| <i>Diferencias de Tipo de Cambio</i> | 500.289,10 | 136.080,41 | 364.208,69 |
| Total | 500.289,10 | 136.080,41 | 364.208,69 |

Políticas Contables y Notas Explicativas de los Estados Financieros

Salidas de Efectivo:

NOTA No. 9 Pago de remuneraciones

Corresponde al pago en efectivo o en especie, así como las cargas sociales generadas por el recurso humano de la institución.

| Descripción de la Cuenta | Período | | Variación |
|-------------------------------|----------------------|----------------------|---------------------|
| | Diciembre 2017 | Diciembre 2016 | |
| <i>Pago de Remuneraciones</i> | 76.903.400,11 | 72.146.673,99 | 4.756.726,12 |
| Total | 76.903.400,11 | 72.146.673,99 | 4.756.726,12 |

NOTA No. 10 Pago a proveedores y acreedores:

Personas o empresas que brinda el servicio de abastecimiento de materiales, servicios, mobiliario, etc. y personas o empresa que tiene derecho a pedir el cumplimiento de alguna obligación o la satisfacción de una deuda.

| Descripción de la Cuenta | Período | | Variación |
|--|---------------------|----------------------|--------------------|
| | Diciembre 2017 | Diciembre 2016 | |
| <i>Pago a Proveedores y Acreedores</i> | 9.707.585,10 | 10.633.657,61 | -926.072,51 |
| Total | 9.707.585,10 | 10.633.657,61 | -926.072,51 |

NOTA No. 11 Transferencias corrientes entregadas:

Algunos de los principales rubros que forman esta partida son las siguientes: Becas otorgadas a los estudiantes, becas a funcionarios, prestaciones legales, fondo de cesantía, Fondo de Beneficio Social, Organismos Internacionales, etc.

| Descripción de la Cuenta | Período | | Variación |
|---|----------------------|----------------------|---------------------|
| | Diciembre 2017 | Diciembre 2016 | |
| <i>Transferencias Corrientes Entregadas</i> | 11.247.263,79 | 10.241.228,75 | 1.006.035,04 |
| Total | 11.247.263,79 | 10.241.228,75 | 1.006.035,04 |

NOTA No. 12 Jubilación:

Corresponde el traslado de dinero que se realiza al Régimen de Invalidez, Vejez y Muerte de la Caja Costarricense de Seguro Social y al Fondo de Pensiones y Jubilaciones del Magisterio Nacional.

| Descripción de la Cuenta | Período | | Variación |
|--------------------------|---------------------|---------------------|-------------------|
| | Diciembre 2017 | Diciembre 2016 | |
| <i>Jubilación</i> | 4.399.742,68 | 3.408.205,74 | 991.536,94 |
| Total | 4.399.742,68 | 3.408.205,74 | 991.536,94 |

Políticas Contables y Notas Explicativas de los Estados Financieros

NOTA No. 13 Intereses, comisiones, multas:

Corresponde al monto de los intereses cancelados sobre el préstamo otorgado por el Banco Nacional y el Banco Popular, para la construcción del nuevo edificio de la Sede Chorotega ubicado en Liberia Guanacaste y sobre el Convenio No. F26, U.N.A.- Ministerio de Hacienda.

| Descripción de la Cuenta | Período | | Variación |
|---------------------------------------|-------------------|-------------------|-------------------|
| | Diciembre 2017 | Diciembre 2016 | |
| <i>Intereses, Comisiones y Multas</i> | 369.866,97 | 452.120,62 | -82.253,65 |
| Total | 369.866,97 | 452.120,62 | -82.253,65 |

NOTA No. 14 Diferencias del tipo de cambio:

Resultado de la variación negativa del valor en libros de un activo por concepto del precio convenido de venta, cambio o retiro del mismo.

| Descripción de la Cuenta | Período | | Variación |
|--------------------------------------|-------------------|------------------|------------------|
| | Diciembre 2017 | Diciembre 2016 | |
| <i>Diferencias de Tipo de Cambio</i> | 112.330,48 | 22.449,98 | 89.880,50 |
| Total | 112.330,48 | 22.449,98 | 89.880,50 |

NOTA No. 15 Otros pagos:

Corresponde a gastos diversos no considerados en las cuentas anteriores.

| Descripción de la Cuenta | Período | | Variación |
|--------------------------|------------------|-------------------|-------------------|
| | Diciembre 2017 | Diciembre 2016 | |
| <i>Otros Pagos</i> | 27.135,85 | 103.308,28 | -76.172,43 |
| Total | 27.135,85 | 103.308,28 | -76.172,43 |

Actividades de Inversión

Entradas de Efectivo:

NOTA No. 16 Venta de Bienes Duraderos:

A la fecha de cierre de los Estados Financieros no presentan ningún movimiento

| Descripción de la Cuenta | Diciembre 2017 | Diciembre 2016 | Variación |
|----------------------------------|----------------|----------------|-------------|
| <i>Venta de Bienes Duraderos</i> | 0,00 | 0,00 | 0,00 |
| Total | 0,00 | 0,00 | 0,00 |

Políticas Contables y Notas Explicativas de los Estados Financieros

NOTA No. 17 Venta de Valores e inversiones:

Corresponde a la venta de valores bursátiles.

| Descripción de la Cuenta | Período | | Variación |
|---------------------------------------|----------------------|----------------------|----------------------|
| | Diciembre 2017 | Diciembre 2016 | |
| <i>Venta de Valores e Inversiones</i> | 94.035.873,25 | 77.084.374,37 | 16.951.498,88 |
| Total | 94.035.873,25 | 77.084.374,37 | 16.951.498,88 |

NOTA No. 18 Otros:

A la fecha de cierre de los Estados Financieros no presentan ningún movimiento

| Descripción de la Cuenta | Período | | Variación |
|--------------------------|----------------|----------------|-------------|
| | Diciembre 2017 | Diciembre 2016 | |
| <i>Otros</i> | 0,00 | 0,00 | 0,00 |
| Total | 0,00 | 0,00 | 0,00 |

Salidas de Efectivo:

NOTA No. 19 Compra de Maquinaria, Equipo y Mobiliario:

Erogaciones destinadas a la adquisición de bienes de capital, que poseen una vida útil superior a un año, están sujetos a inventario como activo fijo, son objeto de depreciación, a excepción de los terrenos, intangibles y otros activos de valor. Incluye la adquisición de maquinaria y equipo utilizados en la producción de otros bienes y servicios, de edificios, la compra de terrenos, los activos intangibles y los activos de valor y cuya composición es la siguiente:

| Descripción de la Cuenta | Período | | Variación |
|--|---------------------|---------------------|---------------------|
| | Diciembre 2017 | Diciembre 2016 | |
| <i>Compra de Maquinaria, Equipo y Mobiliario</i> | 5.108.988,87 | 4.018.884,79 | 1.090.104,08 |
| Total | 5.108.988,87 | 4.018.884,79 | 1.090.104,08 |

NOTA No. 20 Compra de Bienes:

| Descripción de la Cuenta | Período | | Variación |
|--------------------------|----------------|-------------------|--------------------|
| | Diciembre 2017 | Diciembre 2016 | |
| <i>Compra de Bienes</i> | 0,00 | 434.958,58 | -434.958,58 |
| Total | 0,00 | 434.958,58 | -434.958,58 |

NOTA No. 21 Pago de construcciones adiciones y mejoras:

Aquellos pagos en que se incurre con el objeto específico de extender significativamente la vida útil, o incrementar significativamente la capacidad productiva o eficiencia original del bien.

| Descripción de la Cuenta | Período | | Variación |
|--|----------------------|---------------------|----------------------|
| | Diciembre 2017 | Diciembre 2016 | |
| <i>Pago de Construcciones, Adiciones y Mejoras</i> | 15.191.821,70 | 3.929.708,27 | 11.262.113,43 |
| Total | 15.191.821,70 | 3.929.708,27 | 11.262.113,43 |

Políticas Contables y Notas Explicativas de los Estados Financieros

Erogaciones destinadas a la adquisición bonos, títulos de la deuda pública, certificados de inversión, certificados de depósito, fondos de inversión, etc.

| Descripción de la Cuenta | Período | | Variación |
|--|----------------------|----------------------|---------------------|
| | Diciembre 2017 | Diciembre 2016 | |
| <i>Compra de Valores e Inversiones</i> | 92.165.376,09 | 83.693.474,83 | 8.471.901,26 |
| Total | 92.165.376,09 | 83.693.474,83 | 8.471.901,26 |

NOTA No. 23 Otros:

| Descripción de la Cuenta | Período | | Variación |
|--------------------------|----------------|----------------|-------------|
| | Diciembre 2017 | Diciembre 2016 | |
| <i>Otros</i> | 0,00 | 0,00 | 0,00 |
| Total | 0,00 | 0,00 | 0,00 |

Actividades de Financiación

Entradas de Efectivo:

NOTA No. 24 Donaciones de capital en efectivo recibidas

A la fecha de cierre de los Estados Financieros no presentan ningún movimiento

| Descripción de la Cuenta | Período | | Variación |
|--|----------------|----------------|-------------|
| | Diciembre 2017 | Diciembre 2016 | |
| <i>Donaciones de Capital en efectivo Recibidas</i> | 0,00 | 0,00 | 0,00 |
| Total | 0,00 | 0,00 | 0,00 |

NOTA No. 25 Transferencias de capital recibidas:

A la fecha de cierre de los Estados Financieros no presentan ningún movimiento

| Descripción de la Cuenta | Período | | Variación |
|--|----------------|----------------|-------------|
| | Diciembre 2017 | Diciembre 2016 | |
| <i>Transferencias de Capital Recibidas</i> | 0,00 | 0,00 | 0,00 |
| Total | 0,00 | 0,00 | 0,00 |

NOTA No. 26 Préstamos Internos o externos:

A la fecha de cierre de los Estados Financieros no presentan ningún movimiento

| Descripción de la Cuenta | Período | | Variación |
|--|----------------|----------------|-------------|
| | Diciembre 2017 | Diciembre 2016 | |
| <i>Préstamos Internos y/o Externos</i> | 0,00 | 0,00 | 0,00 |
| Total | 0,00 | 0,00 | 0,00 |

Políticas Contables y Notas Explicativas de los Estados Financieros

NOTA No. 27 Amortización de préstamos e intereses:

A la fecha de cierre de los Estados Financieros no presentan ningún movimiento

| Descripción de la Cuenta | Período | | Variación |
|--|----------------|----------------|-------------|
| | Diciembre 2017 | Diciembre 2016 | |
| <i>Amortización de préstamos e Intereses</i> | 0,00 | 0,00 | 0,00 |
| Total | 0,00 | 0,00 | 0,00 |

NOTA No. 28 Otros:

A la fecha de cierre de los Estados Financieros no presentan ningún movimiento

| Descripción de la Cuenta | Período | | Variación |
|--------------------------|----------------|----------------|-------------|
| | Diciembre 2017 | Diciembre 2016 | |
| <i>Otros</i> | 0,00 | 0,00 | 0,00 |
| Total | 0,00 | 0,00 | 0,00 |

Salidas de Efectivo:

NOTA No. 29 Donaciones de capital en efectivo entregadas:

A la fecha de cierre de los Estados Financieros no presentan ningún movimiento

| Descripción de la Cuenta | Período | | Variación |
|---|----------------|----------------|-------------|
| | Diciembre 2017 | Diciembre 2016 | |
| <i>Donaciones de Capital en efectivo Entregadas</i> | 0,00 | 0,00 | 0,00 |
| Total | 0,00 | 0,00 | 0,00 |

NOTA No. 30 Transferencias de capital entregadas

A la fecha de cierre de los Estados Financieros no presentan ningún movimiento

| Descripción de la Cuenta | Período | | Variación |
|---|----------------|----------------|-------------|
| | Diciembre 2017 | Diciembre 2016 | |
| <i>Transferencias de Capital Entregadas</i> | 0,00 | 0,00 | 0,00 |
| Total | 0,00 | 0,00 | 0,00 |

NOTA No. 31 Amortización de préstamos e intereses

Corresponde al pago de amortización al Banco Nacional y el Banco Popular por el préstamo otorgado a la Universidad un crédito sindicado por un monto de ¢2.244.600.000.00, para la construcción de la Sede Obispo, ubicada en Liberia. Cuarenta y cuatro meses

Políticas Contables y Notas Explicativas de los Estados Financieros

devengará intereses corrientes anuales, ajustables periódicamente, sobre los saldos de capital, pagaderos por mes anticipado, a una tasa de interés igual a la tasa básica pasiva del Banco Central, más 3.5%.

Convenio U.N.A.-Ministerio de Hacienda No.26 FDS, la Universidad Nacional debe cubrir el 45% correspondiente al total de intereses que el Gobierno de la República debe honrar en atención al préstamo con el Banco de Integración Económica por un monto de \$1.240.543.35, que fue utilizado para infraestructura de la U.N.A., la forma de pago será a través de capacitaciones, formación y consultorías.

| Descripción de la Cuenta | Período | | Variación |
|--|-------------------|-------------------|------------------|
| | Diciembre 2017 | Diciembre 2016 | |
| <i>Amortización de préstamos e Intereses</i> | 385.027,95 | 362.858,76 | 22.169,19 |
| Total | 385.027,95 | 362.858,76 | 22.169,19 |

NOTA No. 32 Préstamos Internos y Externos

A la fecha de cierre de los Estados Financieros no presentan ningún movimiento

| Descripción de la Cuenta | Período | | Variación |
|--|----------------|----------------|-------------|
| | Diciembre 2017 | Diciembre 2016 | |
| <i>Préstamos Internos y/o Externos</i> | 0,00 | 0,00 | 0,00 |
| Total | 0,00 | 0,00 | 0,00 |

NOTA No. 33 Otros

| Descripción de la Cuenta | Período | | Variación |
|--------------------------|----------------|----------------|-------------|
| | Diciembre 2017 | Diciembre 2016 | |
| <i>Otros</i> | 0,00 | 0,00 | 0,00 |
| Total | 0,00 | 0,00 | 0,00 |

UNIVERSIDAD NACIONAL

ANÁLISIS FINANCIERO
Diciembre 2017

II. ANÁLISIS FINANCIERO (Cifras en miles de colones, porcentajes y número de veces)

II.1 Análisis de Razones Financieras.

En este apartado se muestra el análisis financiero a diciembre 2017 y diciembre 2016 de la Universidad Nacional. Posterior a este se encuentra otro análisis financiero horizontal que complementa las tendencias del comportamiento.

| Descripción | Diciembre 2017 | Diciembre 2016 | Promedio |
|---------------------------------|----------------|----------------|---------------|
| 1. Análisis de Liquidez: | | | |
| Capital de trabajo neto | 37.465.408,20 | 14.593.767,25 | 26.029.587,73 |
| Razón circulante (Solvencia) | 4,73 | 2,37 | 3,55 |
| Razón rápida (prueba del ácido) | 4,72 | 2,36 | 3,54 |
| Solidez | 108,55 | 70,89 | 89,72 |

1.1 Razón de capital de trabajo: el cuadro anterior, muestra que la Universidad ha contado con capital de trabajo para atender obligaciones en el corto plazo.

Esto significa que si se toman las obligaciones en el corto plazo, y si se enfrentan con los recursos disponibles en ese mismo corto plazo, el resultado indica que se puede hacer frente a otras necesidades de financiamiento a corto plazo. En este caso por ejemplo, después de rebajar los pasivos corrientes a los activos corrientes, para el mes de diciembre 2017 corresponde a un monto 37.465.408.20 y para diciembre 2016 el monto es de 14.593.767.25, para efectos del análisis el incremento corresponde a lo ingresado por los Fondos del Proyecto de Educación Superior, financiado por el Banco Mundial.

Es importante indicar que en la composición de esta razón se encuentran inversiones a corto plazo, así como cuentas por cobrar, y otras subpartidas que no son en efectivo, esto implica que para hacerlas efectivo debe realizarse diferentes trámites o procedimientos durante un tiempo para convertirlas a tal situación.

1.2 Razón circulante: esta razón también llamada solvencia muestra que la Universidad tiene capacidad para cubrir sus obligaciones a corto plazo, para diciembre 2017 esta razón muestra que con los activos a corto plazo se cubre en 4.73 veces los pasivos a corto plazo, en otras palabras se pueden pagar 4.73 veces las obligaciones a corto plazo. Al cierre de diciembre del 2016 el índice es de un 2.37%, es importante indicar que se puede apreciar un incremento considerable, se debe tomar en cuenta que en el mes de diciembre 2017 los activos circulantes se incrementaron en un 88.09%, una de las partidas que ocasionó este incremento fue inversiones a largo plazo que se trasladaron a las cuentas bancarias

1.3 Razón de prueba ácida: se indica que esta razón muestra la liquidez de la Universidad en términos de los activos más líquidos, por lo que se excluye el inventario, versus los pasivos a corto plazo. Sin embargo, para efectos de este análisis se debe tener un especial cuidado, ya que esta razón se utiliza en empresas que tienen ventas por lo que el inventario se excluye en la razón es para una empresa comercial, mientras que la Universidad no es una empresa

comercial, con esa advertencia se muestra un comportamiento similar al de solvencia, en el mes de diciembre 2017 es de 4.72 veces, y para el año 2016 es de 2.36.

1.4 Solidez: la razón solidez viene a mostrar el comportamiento más a largo plazo, esta revela la cantidad de veces que los activos a largo plazo cubren las obligaciones a largo plazo, esto muestra en términos del tiempo la capacidad que tiene la institución para hacerle frente a sus obligaciones, en ese sentido se puede determinar la cobertura de la misma en el tiempo. Las obligaciones a largo plazo, corresponden al préstamo con el Banco Nacional y el Banco Popular, lo que hace que la razón muestre resultados aprovechando financiamiento a largo plazo, al enfrentar los activos a largo plazo con pasivos a largo plazo en caso de una liquidación (que tampoco es el fin de una institución como la Universidad Nacional), solamente se menciona para efectos de análisis, en ese sentido los resultados son para diciembre 2017 los activos a largo plazo cubren 108.55 veces y para el año 2016 fue de 70.89, esta razón tiende a incrementarse debido a la adquisición de activos a través del Proyecto de Mejoramiento de Educación Superior, financiado por el Gobierno y el Banco Mundial

2 Razón de análisis de la deuda o apalancamiento financiero:

| Descripción | Diciembre 2017 | Diciembre 2016 | Promedio |
|---|----------------|----------------|----------|
| 2. Análisis de la deuda: | | | |
| Razón de deuda (endeudamiento) | 8,04 | 11,30 | 9,67 |
| Razón de capacidad de pago de intereses | 470,67 | 301,08 | 385,87 |

- 2.1. Razón de deuda: esta razón financiera es llamada también endeudamiento y muestra el porcentaje de endeudamiento, en otros términos cuanto representan los pasivos totales (obligaciones) sobre los activos totales, en este caso se puede observar que *el promedio de endeudamiento de los últimos 2 años es de 9.67%*, esto se demuestra mencionando que para diciembre 2017 es de 8.04% y para el cierre año 2016 es de 11.30%
- 2.2. Los pasivos totales disminuyeron en diciembre 2017 en un 7.84% con respecto al mes de diciembre 2016., es importante indicar que la Universidad tiene un nivel de endeudamiento muy bajo y tiene una la capacidad de cubrir cualquier obligación con sus activos restantes; sin embargo, se hace la aclaración que estos recursos no son disponibles de inmediato, asimismo, la particularidad que tiene este tipo de institución que trabaja con un presupuesto que es distribuido para el uso de las unidades ejecutoras, con financiamientos importantes y en especial en las partidas laborales, por lo que el margen de maniobra debe ser analizado antes de tomar decisiones de esta naturaleza.
- 2.3. Razón de capacidad de pago de intereses y comisiones: esta razón muestra las posibilidades que la entidad con sus utilidades logre cubrir los pagos de intereses y comisiones, en ese sentido para el mes de octubre 2017 es de 470.67, esto muestra el comportamiento que ha alcanzado las utilidades antes de intereses y comisiones. *Si es importante destacar que el promedio de los últimos 2 años es de 385.87 veces*, estos valores son razonables, este resultado obedece principalmente a que el préstamo con el Banco Nacional de Costa Rica y Banco Popular y Desarrollo Comunal se ha venido amortizando de forma importante y se registraron los ingresos provenientes del Banco Mundial .

3 Análisis de rentabilidad

| 3. Análisis de la rentabilidad: | Diciembre 2017 | Setiembre 2016 | Promedio |
|---|----------------|----------------|----------|
| Margen de utilidad corriente | 40,10 | 31,82 | 35,96 |
| Margen de utilidad neta | 26,30 | 22,00 | 24,15 |
| Rendimientos sobre los activos RSA | | | |
| RSA=utilidad neta/activos totales | 33,89 | 30,20 | 32,04 |
| Rendimiento sobre el capital contable RSC | | | |
| RSC=utilidad neta/capital contable | 36,85 | 34,05 | 35,45 |
| Sistema Dupont | | | |
| RSA*RSC | 1.248,59 | 1.028,25 | 1.138,42 |

Es importante indicar que este tipo de razones financieras vienen a mostrar la eficiencia de las empresas en cuanto a la producción de ganancias (utilidades, superávit). Sin embargo, este razonamiento es dotado para una empresa donde su fin en sí mismo es producir ganancias, en el caso de la Universidad el fin es maximizar los recursos disponibles e invertirlos en las necesidades estratégicas institucionales a través del tiempo. Lo que implica no es tener superávit, en su lugar es asignar e invertir esos recursos de una forma adecuada, administrando los mismos para el bienestar del sector de educación superior dentro de las premisas de este tipo de educación.

II.2. Análisis Financiero Horizontal (tendencias)

El análisis horizontal tiene como objetivo mostrar el comportamiento del Balance a diciembre 2017 con el período diciembre 2016.

Muestra los incrementos o disminuciones en términos absolutos y relativos de las cuentas del Balance de Situación y Estado de Resultados.

Balance de situación:

3.2 En activos circulantes se muestra que para diciembre 2017 con respecto a diciembre 2016, hay un incremento de C\$22.254.571.49, esto obedece a que el rubro más importante que tuvo una variación significativa fue la cuenta de Bancos, ya que hubo un incremento de C\$14.803.761.61, correspondiente al ingreso por inversiones que se mantenían a largo plazo y los fondos del Banco Mundial por un monto de \$14.790.38, que a la fecha no se habían ejecutado.

El crecimiento global de los activos circulantes es de 88.09%, con respecto a diciembre 2016.

Los activos fijos netos muestra que para diciembre 2017 hubo un incremento con respecto a diciembre del 2016 de un 10.91%.

Es muy importante destacar que el rubro de construcciones, adiciones y mejoras se incrementó en un 76.80% con respecto a diciembre 2016, esto se debe a que con el Proyecto de Mejoramiento de Educación Superior, se está invirtiendo en infraestructura.

Los pasivos circulantes muestran una disminución global de un 5.78%.

Capital contable, tiene un incremento con respecto a diciembre 2016 de un 34.38%.

Estado de Resultados: Es importante indicar que estos resultados no consideran compromisos presupuestarios, se compara diciembre 2017 con diciembre 2016.

Ingresos corrientes se incrementaron en un 21.65%, con respecto a diciembre 2016, los principales rubros que componen ese crecimiento son ingresos de transferencias de capital, que crecieron en ¢27.133.759.14 (miles de colones), correspondiendo a ¢19.100.078.11, por fondos provenientes del Proyecto de Mejoramiento de Educación Superior, financiando por el Ministerio de Hacienda con fondos del Banco Mundial.

Gastos corrientes, se incrementaron en un 6.87% con respecto a diciembre 2016.

Superávit de ingresos y gastos, este se compone de enfrentar los ingresos y gastos corrientes, en ese sentido hubo un incremento en un 53.30% con respecto a diciembre 2016, los ingresos se han incrementado de una forma superior a los gastos, ya que en estos últimos años han ingresado fondos del Banco Mundial y como son construcción de infraestructura los gastos de inversión aún no se han ejecutado, ya que las construcciones de edificios están en desarrollo y la adquisición de activos fijos importantes aún no se han cancelado.

Superávit neto del período, este se compone del resultado final de cada período, en ese sentido, el crecimiento a diciembre 2017 con respecto a diciembre 2016, es de un 45.42%, siendo muy similar a los resultados mostrados en el párrafo anterior debido a las mismas circunstancias señaladas.

II.3. FODA

Con el objetivo de presentar un análisis financiero con mayor integralidad, a partir de los Estados Financieros de diciembre 2017, seguidamente se refiere los resultados del estudio FODA (fortalezas, oportunidades, debilidades, amenazas) efectuado dentro de este informe:

FORTALEZAS:

- Contar con el POA, tanto los recursos financieros como la planificación de estos para el desarrollo del plan estratégico.
- Recurso Humano capacitado y en continua capacitación.
- Lograr obtener una ejecución razonable a pesar de la subejecución en los recursos específicos, provenientes del Proyecto de Mejoramiento de Educación Superior.

OPORTUNIDADES:

- Obtener recursos de otros sectores.


- Contratación laboral de los mismos estudiantes que se forman en la Universidad.
- Hubo un incremento de los recursos, provenientes del Ministerio de Educación con recursos provenientes del Banco Mundial.
- Mayor venta de servicios

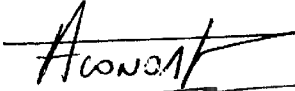
DEBILIDADES

- Ingresos dependen de forma importante del FEES, no se generan recursos propios de forma significativa.
- Los recursos específicos en el tiempo han tenido una baja ejecución.

AMENAZAS:

- Que las Universidades del sector privado acaparen un sector de los estudiantes que pagan en la Universidad, en ese sentido se desfinancia el Fondo de Becas.


Elaborado: Vera Agüero Valverde
Jefe a.i. Sección de Contabilidad
19-01-2018


Aprobado: Diniã Fonseca Oconor
Directora Programa Gestión Financiera
Fecha: 19-01-2018.



UNIVERSIDAD NACIONAL
Análisis Financiero Horizontal
Balance de situación
Diciembre 2017, Diciembre 2016
(miles de colones)

| | Diciembre 2017 | Diciembre 2016 | Variacion Absoluta | Variacion Porcentual |
|--|-----------------------|-----------------------|-----------------------|-------------------------|
| Caja y Banco cajero | 17.287.492,56 | 2.483.730,95 | 14.803.761,61 | 596,03 |
| Caja y banco - fondos especiales | 0,00 | 0,00 | | |
| Cuentas por cobrar | 2.763.591,98 | 2.339.945,19 | 423.646,79 | 18,10 |
| Menos: Estimación cobranza dudosa | -130.912,41 | 0,00 | -130.912,41 | |
| Existencias | 115.935,52 | 118.077,53 | -2.142,01 | -1,81 |
| Menos: Estimación existencias | 0,00 | 0,00 | 0,00 | |
| Mercadería en tránsito | 1.346.583,44 | 805.204,70 | 541.378,74 | 67,23 |
| Gastos pagados por anticipado | 350.003,22 | 820.033,82 | -470.030,60 | -57,32 |
| Inversiones Corto Plazo | 25.785.995,45 | 18.697.126,08 | 7.088.869,37 | 37,91 |
| Total activos circulantes | 47.518.689,76 | 25.264.118,27 | 22.254.571,49 | 88,09 |
| Activos fijos, a largo plazo y otros | | | | |
| Maquinaria, equipo y mobiliario | 37.094.635,20 | 33.080.309,73 | 4.014.325,47 | 12,14 |
| Construcciones, adiciones y mejoras | 31.673.340,00 | 17.914.845,61 | 13.758.494,39 | 76,80 |
| Terrenos | 3.439.290,42 | 3.194.659,01 | 244.631,41 | 7,11 |
| Edificios | 29.650.814,54 | 28.319.948,77 | 1.330.865,77 | 4,49 |
| Otras obras | 0,00 | 0,00 | 0,00 | 0,00 |
| Bienes duraderos diversos | 4.027.165,41 | 3.451.722,03 | 575.443,38 | 16,67 |
| Semovientes | 0,00 | 0,00 | 0,00 | 0,00 |
| Piezas y obras de colección | 17.185,46 | 17.185,46 | 0,00 | 0,00 |
| bienes de uso público | 0,00 | 0,00 | 0,00 | 0,00 |
| Patentes | 0,00 | 0,00 | 0,00 | 0,00 |
| Derechos | 0,00 | 0,00 | 0,00 | 0,00 |
| Depósitos | 19.197,02 | 18.664,21 | 532,81 | 2,85 |
| Licencias | 0,00 | 0,00 | 0,00 | 0,00 |
| Decomisos | 0,00 | 0,00 | 0,00 | 0,00 |
| Adquisición de valores | 8.169.693,49 | 16.144.198,97 | -7.974.505,48 | -49,40 |
| Total activos fijos brutos | 114.091.321,54 | 102.141.533,79 | 11.949.787,75 | 11,70 |
| (menos) Deprec acum equipo | -20.497.264,39 | -17.673.307,35 | -2.823.957,04 | 15,98 |
| Deprec. Acum construcciones | 0,00 | 0,00 | | |
| Deprec. Acum edificios | -5.851.736,92 | -5.345.313,05 | -506.423,87 | 9,47 |
| Deprec. Acum otras obras | 0,00 | 0,00 | | |
| Amortización y agotamiento | -100.201,96 | -100.868,99 | 667,03 | -0,66 |
| Total amortizaciones y depreciaciones | -26.449.203,27 | -23.119.489,39 | -3.329.713,88 | 14,40 |
| Total activos fijos netos | 87.642.118,27 | 79.022.044,40 | 8.620.073,87 | 10,91 |
| TOTAL ACTIVOS | 135.160.808,03 | 104.286.162,67 | 30.874.645,36 | 29,61 |
| PASIVOS Y CAPITAL CONTABLE | | | | |
| Pasivos circulantes | | | | |
| Cuentas por pagar | 9.080.499,83 | 565.939,37 | 8.514.560,46 | 1.504,50 |
| Retenciones por pagar | 721.310,98 | 1.406.056,80 | -684.745,82 | -48,70 |

UNIVERSIDAD NACIONAL
Análisis Financiero Horizontal
Balance de situación
Diciembre 2017, Diciembre 2016
(miles de colones)

| | | | | |
|--------------------------------------|-----------------------|-----------------------|----------------------|---------------|
| Endeudamiento a LP-porción corriente | 251.470,75 | 230.607,49 | 20.863,26 | 9,05 |
| Gastos acumulados | 0,00 | 8.467.747,36 | -8.467.747,36 | -100,00 |
| Total pasivos circulantes | 10.053.281,56 | 10.670.351,02 | -617.069,46 | -5,78 |
| Pasivos a largo plazo | | | | |
| Cuentas por pagar a LP | 0,00 | 0,00 | | |
| Endeudamiento a largo plazo | 779.502,81 | 1.058.043,48 | -278.540,67 | -26,33 |
| Otros cuentas de pasivos | 27.862,47 | 56.698,85 | -28.836,38 | -50,86 |
| Total pasivos a largo plazo | 807.365,28 | 1.114.742,33 | -307.377,05 | -27,57 |
| Total pasivos | 10.860.646,84 | 11.785.093,35 | -924.446,51 | -7,84 |
| Capital contable | | | | |
| Hacienda Pública | 8.489.639,07 | 8.489.639,07 | 0,00 | 0,00 |
| Resultados acumulados | 70.009.979,95 | 52.516.762,28 | 17.493.217,67 | 33,31 |
| Resultados del período | 45.800.542,17 | 31.494.667,97 | 14.305.874,20 | 45,42 |
| Utilidades retenidas | 0,00 | 0,00 | | |
| Total capital contable | 124.300.161,19 | 92.501.069,32 | 31.799.091,87 | 34,38 |
| TOTAL PASIVO Y PATRIMONIO | 135.160.808,03 | 104.286.162,67 | 30.874.645,36 | 29,61 |

UNIVERSIDAD NACIONAL
Estado de Resultados
Análisis Financiero Horizontal
Para los períodos terminado 31 de diciembre ,2016,2017
(Cifras en miles de colones)

| | Diciembre 2017 | Diciembre 2016 | Variacion Absoluta | Variacion Porcentual |
|---|-----------------------|-----------------------|-----------------------|-------------------------|
| Ingresos corrientes | | | | |
| Ingresos tributarios | 47.695,75 | 51.681,20 | -3.985,45 | -7,71 |
| Ingresos no tributarios | 43.549.231,29 | 39.682.875,34 | 3.866.355,95 | 9,74 |
| Transferecias corrientes y capital | 130.581.045,24 | 103.447.286,10 | 27.133.759,14 | 26,23 |
| Total ingresos corrientes | 174.177.972,28 | 143.181.842,64 | 30.996.129,64 | 21,65 |
| Gastos corrientes | | | | |
| Remuneraciones | 78.157.055,85 | 73.983.726,10 | 4.173.329,75 | 5,64 |
| Servicios | 8.198.750,77 | 7.002.821,25 | 1.195.929,52 | 17,08 |
| Materiales y suministros | 1.984.895,32 | 1.810.953,31 | 173.942,01 | 9,60 |
| Intereses y comisiones | 148.728,92 | 151.844,89 | -3.115,97 | -2,05 |
| Transferencias corrientes y Capital | 15.835.758,84 | 14.666.432,06 | 1.169.326,78 | 7,97 |
| Total gastos corrientes | 104.325.189,70 | 97.615.777,61 | 6.709.412,09 | 6,87 |
| Superávit o déficit ingresos y gastos corrientes | 69.852.782,58 | 45.566.065,03 | 24.286.717,55 | 53,30 |
| Otros ingresos y gastos | | | | |
| Otros ingresos | | | | |
| Ganancia en venta, cambio o retiro de activos fijos | | | | |
| Diferencias positivas tipo de cambio | 544.680,77 | 170.615,34 | 374.065,43 | 219,24 |
| Ganancia por reclasificación de activos fijos | | | | |
| Total otros ingresos | 544.680,77 | 170.615,34 | 374.065,43 | 219,24 |
| Otros gastos | | | | |
| Pérdida en venta, cambio o retiro de activos fijos | 57.089,43 | 47.913,00 | 9.176,43 | 19,15 |
| Diferencia negativa en tipo de cambio | 116.828,32 | 50.549,44 | 66.278,88 | 131,12 |
| Gastos de depreciación y agotamiento | 3.794.570,63 | 2.967.555,87 | 827.014,76 | 27,87 |
| Otros Gastos | 20.628.432,80 | 11.175.994,09 | 9.452.438,71 | 84,58 |
| Total otros gastos | 24.596.921,18 | 14.242.012,40 | 10.354.908,78 | 72,71 |
| Superávit o déficit de otros ingresos y gastos | -24.052.240,41 | -14.071.397,06 | -9.980.843,35 | 70,93 |
| Superávit o déficit neto del período | 45.800.542,17 | 31.494.667,97 | 14.305.874,20 | 45,42 |

UNIVERSIDAD NACIONAL
ANÁLISIS FINANCIERO - Período Diciembre 2017, Diciembre 2016
RAZONES FINANCIERAS

| Descripción | Diciembre 2017 | Diciembre 2016 |
|---|----------------|----------------|
| 1. Análisis de Liquidez: | | |
| Capital de trabajo neto | 37.465.408,20 | 14.593.767,25 |
| Razón circulante (Solvencia) | 4,73 | 2,37 |
| Razón rápida (prueba del ácido) | 4,72 | 2,36 |
| Solidez | 108,55 | 70,89 |
| | | |
| Descripción | Diciembre 2017 | Diciembre 2016 |
| 2. Análisis de la deuda: | | |
| Razón de deuda (endeudamiento) | 8,04 | 11,30 |
| Razón de capacidad de pago de intereses | 470,67 | 301,08 |
| | | |
| Descripción | Diciembre 2017 | Setiembre 2016 |
| 3. Análisis de la rentabilidad: | | |
| Margen de utilidad corriente | 40,10 | 31,82 |
| Margen de utilidad neta | 26,30 | 22,00 |
| Rendimientos sobre los activos RSA RSA=utilidad neta/activos totales | 33,89 | 30,20 |
| Rendimiento sobre el capital contable RSC RSC=utilidad neta/capital contable | 36,85 | 34,05 |
| Sistema Dupont RSA*RSC | 1.248,59 | 1.028,25 |

Universidad Nacional (UNA)
Auxiliar de Inversiones Corto Plazo (C.P.)
 en miles de colones.
 31 de diciembre de 2017

| Detalle | Monto |
|----------------------|----------------|
| Empleados. | |
| Sector Privado | |
| Sector Publico. (*1) | ₡25.785.995,45 |
| Total. (*2) | ₡25.785.995,45 |

(*1) dicho auxiliar debe cerrar con el detalle del auxiliar de Bancos.

(*2) Dicho auxiliar debe cerrar con las Inversiones C.P. en el Balance General.

Universidad Nacional (UNA)
 Detalle Auxiliar de Inversiones Corto Plazo (C.P.)
 en miles de colones.
 31 de diciembre de 2017

| Nombre de la Institución del Sector Público | Monto | Conciliado con dicha Institución | Monto que les reportó la institución | Diferencia | Por que la Diferencia |
|--|----------------|----------------------------------|--------------------------------------|----------------|-----------------------|
| Banco Nacional de Costa Rica (BNCR) | ₡12.308.373,43 | | | ₡12.308.373,43 | |
| Banco Popular y de Desarrollo Comunal (BPDC) | ₡6.163.477,64 | | | ₡6.163.477,64 | |
| Banco de Costa Rica (BCR) | ₡7.314.144,38 | | | ₡7.314.144,38 | |
| Total Detalle de Inversiones C.P. | ₡25.785.995,45 | | ₡0,00 | ₡25.785.995,45 | |

Nota: Instituciones Publicas según Clasificador Institucional Actual: Gobierno Central (Ministerios y Poderes), Órganos Desconcentrados, Instituciones Descentralizadas No Empresariales, Municipalidades (Gobiernos Locales), Empresas Publicas No Financieras Nacionales, Instituciones Publicas Financieras no Bancarias. Cualquier duda al respecto consulte la pagina web www.hacienda.go.cr en el apartado Presupuesto Nacional área de Clasificadores.

Notas:

Universidad Nacional (UNA)
Auxiliar de Mercancia en Trnsito
en miles de colones.
31 de diciembre de 2017

| Detalle | Monto |
|----------------------|----------------|
| Sector Privado | \$1.346,583,44 |
| Sector Publico. (*1) | \$0,00 |
| Total: (*2) | \$1.346,583,44 |

(*1) dicho auxiliar debe cerrar con el detalle del auxiliar

Universidad Nacional (UNA)
Detalle Auxiliar
en miles de colones.
31 de diciembre de 2017

| Nombre de la Institución del Sector Público | Monto | Conciliado con dicha Institución | Monto que les reportó la Institución | Diferencia | Por que la Diferencia |
|---|--------|----------------------------------|--------------------------------------|------------|-----------------------|
| total detalle de cuentas por cobrar . | \$0,00 | | \$0,00 | \$0,00 | |

Nota : Instituciones Publicas según Clasificador Institucional Actual: Gobierno Central (Ministerios y Poderes), Órganos Desconcentrados, Instituciones Descentralizadas No Empresariales, Municipalidades (Gobiernos Locales), Empresas Publicas No Financieras Nacionales, Instituciones Publicas Financieras no Bancarias. Cualquier duda al respecto consulte la pagina web www.hacienda.go.cr en el apartado Presupuesto Nacional área de Clasificadores.

Notas:

Universidad Nacional (UNA)
Auxiliar de Ingresos Tributarios
 en miles de colones.
 31 de diciembre de 2017

| Detalle | Monto |
|----------------------|-----------|
| Empleados. | |
| Sector Privado | 47.695,75 |
| Sector Publico. (*1) | 40,00 |
| Total (*2) | 47.695,75 |

(*1) dicho auxiliar debe cerrar con el detalle del auxiliar de Bancos.
 (*2) Dicho auxiliar debe cerrar con los Ingresos Tributarios del Estado de Resultados.

Universidad Nacional (UNA)
 Detalle Auxiliar de Ingresos Tributarios
 en miles de colones.
 31 de diciembre de 2017

| Nombre de la Institución del Sector Público | Monto | Conciliado con dicha Institución | Monto que les reportó la Institución | Diferencia | Por que la Diferencia |
|---|-------|----------------------------------|--------------------------------------|------------|-----------------------|
| Total Detalle de Transferencias Recibidas: | 40,00 | | 40,00 | 40,00 | |

Nota: Instituciones Publicas según Clasificador Institucional Actual: Gobierno Central (Ministerios y Poderes), Órganos Desconcentrados, Instituciones Descentralizadas No Empresariales, Municipalidades (Gobiernos Locales), Empresas Publicas No Financieras Nacionales, Instituciones Publicas Financieras no Bancarias.
 Cualquier duda al respecto consulte la pagina web www.hacienda.go.cr en el apartado Presupuesto Nacional área de Clasificadores.

Notas:

Universidad Nacional (UNA)
Auxiliar de Ingresos No Tributarios
en miles de colones.
31 de diciembre de 2017

| Detalle | Monto |
|----------------------|-----------------------|
| Empleados. | |
| Sector Privado | |
| Sector Publico. (*1) | 443,549,231,29 |
| Total (*2) | 443,549,231,29 |

(*1) dicho auxiliar debe cerrar con el detalle del auxiliar de Bancos.
(*2) Dicho auxiliar debe cerrar con los Ingresos No Tributarios en el Estado de Resultados.

Universidad Nacional (UNA)
Detalle Auxiliar de Ingresos No Tributarios
en miles de colones.
31 de diciembre de 2017

| Nombre de la Institución del Sector Público | Monto | Conciliado con dicha Institución | Monto que les reportó la Institución | Diferencia | Por que la Diferencia |
|---|-------|----------------------------------|--------------------------------------|------------|-----------------------|
| Total Detalle de Transferencias Recibidas. | 40,00 | | 40,00 | 40,00 | |

Nota: Instituciones Publicas según Clasificador Institucional Actual: Gobierno Central (Ministerios y Poderes), Órganos Desconcentrados, Instituciones Descentralizadas No Empresariales, Municipalidades (Gobiernos Locales), Empresas Publicas No Financieras Nacionales, Instituciones Publicas Financieras no Bancarias.
Cualquier duda al respecto consulte la pagina web www.hacienda.go.cr en el apartado Presupuesto Nacional área de Clasificadores.

Notas:

Universidad Nacional (UNA)
Auxiliar de Transferencias Corrientes y Capital Recibidas (Ingreso)
 en miles de colones.
 31 de diciembre de 2017

| Detalle | Monto |
|--------------------|-----------------------|
| Empleados | |
| Sector Privado | 658,636,08 |
| Sector Público (*) | 130,512,409,15 |
| Total (*) | 130,581,045,24 |

(*) Debo auxiliar debe cerrar con el detalle del auxiliar de Banco.

(**) Debo auxiliar debe cerrar con las Transferencias Recibidas (Ingreso) en el Estado de Resultados.

Universidad Nacional (UNA)
Detalle Auxiliar de Transferencias Corrientes y Capital Recibidas (Ingreso)
 en miles de colones.
 31 de diciembre de 2017

| Nombre de la Institución del Sector Público | Monto | Concluido con dicha institución | Monto que las reportó la Institución | Diferencia | Por que la Diferencia |
|--|----------------|------------------------------------|---|-----------------------|--------------------------|
| Ministerio de Hacienda | 108,469,652,16 | | | 108,469,652,16 | |
| Ministerio de Hacienda | 21,086,886,74 | | | 21,086,886,74 | |
| Comisión Nacional de Prevención de Riesgos y Atención de Emergencias (CNE) | 693,802,51 | | | 693,802,51 | |
| Consejo Nacional de Investigación Científica y Tecnológica (CONICIT) | 10,464,98 | | | 10,464,98 | |
| Consejo Nacional de Rectores (CONARE) | 227,680,56 | | | 227,680,56 | |
| Municipalidad de Sigües | 3,724,80 | | | 3,724,80 | |
| Municipalidad de Sigües | 3,659,32 | | | 3,659,32 | |
| Universidad de Costa Rica (UCR) | 16,568,08 | | | 16,568,08 | |
| Banco Nacional de Costa Rica (BNCRI) | 130,512,409,15 | | | 130,512,409,15 | |
| Total Detalle de Transferencias Recibidas: | | | | 60,00 | |
| | | | | 130,512,409,15 | |

Nota: Instituciones Públicas según Clasificador Institucional Actual, Gobierno Central (Ministerios y Poderes), Organos Desconcentrados, Instituciones Descentralizadas No Empresariales, Municipalidades (Gobiernos Locales), Empresas Públicas No Financieras Nacionales, Instituciones Públicas Financieras no Bancarias. Cualquier duda al respecto consulte la página web www.hacienda.go.cr en el apartado Presupuesto Nacional Área de Clasificadores.

Notas:

Ministerio de Hacienda (REES), Ley de Rentas Propias, Subvención salario escolar, Transferencia Capital Gobierno de Costa Rica

Universidad Nacional (UNA)
Auxiliar de Transferencias Corrientes y Capital Entregadas (Gasto)
en miles de colones.
 31 de diciembre de 2017

| Detalle | Monto |
|----------------------|-----------------|
| Empleados. | |
| Sector Privado | \$15.753.236,80 |
| Sector Publico. (*1) | \$82.522,04 |
| Total. (*2) | \$15.835.758,84 |

(*1) dicho auxiliar debe cerrar con el detalle del auxiliar de Bancos.

(*2) Dicho auxiliar debe cerrar con las Transferencias Entregadas (gastos) en el Estado de Resultados.

Universidad Nacional (UNA)
Detalle Auxiliar de Transferencias Corrientes y Capital Entregadas (Gasto)
en miles de colones.
 31 de diciembre de 2017

| Nombre de la Institución del Sector Público | Monto | Conciliado con dicha Institución | Monto que les reportó la Institución | Diferencia | Por que la Diferencia |
|---|-------------|----------------------------------|--------------------------------------|-------------|-----------------------|
| Otros | \$82.522,04 | | | \$82.522,04 | |
| Total Detalle de Transferencias Entregadas. | \$82.522,04 | | \$0,00 | \$82.522,04 | |

Nota: Instituciones Públicas según Clasificador Institucional Actual: Gobierno Central (Ministerios y Poderes), Organos Desconcentrados, Instituciones Descentralizadas No Empresariales, Municipalidades (Gobiernos Locales), Empresas Públicas No Financieras Nacionales, Instituciones Públicas Financieras no Bancarias. Cualquier duda al respecto consulte la pagina web www.hacienda.go.cr en el apartado Presupuesto Nacional área de Clasificadores.

Notas:

Otros referido a Transferencias corrientes instituciones desconcentradas no empresariales.

Universidad Nacional (UNA)
Auxiliar de Otros Ingresos y Contribuciones sociales
 en miles de colones,
 31 de diciembre de 2017

| Detalle | Monto |
|----------------------|---------------------|
| | |
| | |
| | |
| Sector Publico. (*1) | \$544,680,77 |
| Total. (*2) | \$544,680,77 |

(*1) dicho auxiliar debe cerrar con el detalle del auxiliar

| Detalle | Monto |
|---|--------------|
| Contribuciones Sociales | |
| Ganancia en venta de activo fijo | \$0,00 |
| Diferencia positiva de tipo de cambio | \$544,680,77 |
| Ganancia por reclasificación de activo fijo | \$0,00 |
| Otros Ingresos | \$0,00 |

Universidad Nacional (UNA)
Auxiliar de Otros Gastos
en miles de colones.
31 de diciembre de 2017

| Detalle | Monto |
|---------------------|-----------------|
| | |
| | |
| | |
| Sector Público. (*) | \$24.596.921,18 |
| Total (*)2) | \$24.596.921,18 |

(*) dicho auxiliar debe cerrar con el detalle del auxiliar

| Detalle | Monto |
|---|-----------------|
| Pérdida en Venta o Retiro de Activos Fijos | \$57.089,43 |
| Diferencias Negativas Tipo de Cambio | \$116.828,32 |
| Gastos de Depreciación, Agotamiento | \$3.794.570,63 |
| Gastos Diferido de Intangibles | \$0,00 |
| Pérdidas por Reclasificaciones de Activos Fijos | \$0,00 |
| Pérdidas por Cuentas Incobrables | \$0,00 |
| Pérdidas en Existencias | \$0,00 |
| Otros Gastos | \$20.628.432,80 |
| Impuesto de renta | \$0,00 |
| Reservas | \$0,00 |

Universidad Nacional (UNA)
Bienes Duraderos
Maquinaria, Equipo y Mobiliario
(en miles de colones)

| Concepto | Movimiento durante el periodo Económico | | | | | | | | | | Saldo al | |
|--|---|----------------------|---------------------|------------|-------------------------------------|-------------------|---------------------|---------------------------------------|-------------------|--------------------------------------|-------------------|----------------------|
| | Saldo al (1) | Periodo Anterior | Compras | Donaciones | Reclutaciones periodo anteriores | Otros | Total Aumentos | Traslado a Infraestructura Pública | Retiro por Vistas | Disminuciones periodos anteriores | Otros (*) | Total Disminuciones |
| Maquinaria y Equipo para la producción | | 1,040,468.93 | 220,917.29 | | | 0.00 | 220,917.29 | | | 24,805.04 | 24,805.04 | 1,236,581.18 |
| Equipo de transporte | | 4,196,242.90 | 289,025.92 | | | 2,569.79 | 291,595.71 | | | 50,633.65 | 50,633.65 | 4,437,201.96 |
| Equipo de Comunicación | | 3,869,279.67 | 509,619.66 | | 0.00 | 509,619.66 | 509,619.66 | | | 73,457.79 | 73,457.79 | 4,305,441.54 |
| Equipo y Mobiliario de Oficina | | 3,830,615.77 | 594,458.36 | | 7,377.59 | 602,035.95 | 602,035.95 | | | 53,408.48 | 53,408.48 | 4,399,243.24 |
| Equipo y Programa de Computo | | 7,653,784.72 | 476,912.74 | | 96,183.66 | 573,116.40 | | | | 319,330.57 | 319,330.57 | 7,907,570.55 |
| Equipo Santuario, de Laboratorio e Investigación | | 9,619,092.35 | 1,353,578.27 | | 167,437.10 | 1,521,015.37 | | | | 52,163.40 | 52,163.40 | 11,087,944.32 |
| Equipo y Mobiliario, Educacional, Deportivo y Recreativo | | 403,546.39 | 137,309.85 | | 20,265.72 | 157,575.57 | | | | 7,359.74 | 7,359.74 | 553,782.22 |
| Maquinaria y Equipo Diverso | | 2,430,196.03 | 755,417.08 | | 5,241.94 | 760,659.02 | | | | 41,050.83 | 41,050.83 | 3,149,804.22 |
| Otros Bienes Duraderos | | 17,082.97 | 0.00 | | 0.00 | 0.00 | | | | 0.00 | 0.00 | 17,082.97 |
| TOTALS | | 33,080,599.73 | 4,337,259.17 | | 0.00 | 299,275.80 | 4,636,534.97 | | 0.00 | 632,209.50 | 632,209.50 | 37,094,634.20 |
| Diferencia con Balance General | | 0.00 | | | | | | | | | | 618.03 |

(*) debe cerrar con Bienes Duraderos en la sección de Maquinaria, Equipo y Mobiliario del Balance General.

Universidad Nacional (UNA)
Bienes Duraderos
Construcciones, Adiciones y Mejoras
(en miles de colones)

| Concepto | Movimiento durante el periodo Económico | | | | | | | | | | Saldo al | |
|---|---|----------------------|--|------------------------|-------------|----------------------|----------------------------|------------------------|------------------------|----------------------|-------------|----------------------|
| | Saldo al (*) | Periodo Anterior | Traslado de construcciones en obra | Adiciones y Mejoras | Otros | Total Aumentos | Costo de Obra Destruída | Disminuciones Otras | Total Disminuciones | Periodo actual | Otros | Total Disminuciones |
| Edificios | | 17,914,845.61 | 14,413,729.20 | 0.00 | | 14,413,729.20 | 0.00 | 655,234.80 | 655,234.80 | 31,673,349.01 | 0.00 | 31,673,349.01 |
| Vías de comunicación terrestre | | 0.00 | | | | 0.00 | | | | 0.00 | | 0.00 |
| Vías Ferreas | | 0.00 | | | | 0.00 | | | | 0.00 | | 0.00 |
| Otros Marítimas y Fluviales | | 0.00 | | | | 0.00 | | | | 0.00 | | 0.00 |
| Aeropuertos | | 0.00 | | | | 0.00 | | | | 0.00 | | 0.00 |
| Obras Urbanísticas | | 0.00 | | | | 0.00 | | | | 0.00 | | 0.00 |
| Instalaciones | | 0.00 | | | | 0.00 | | | | 0.00 | | 0.00 |
| Otras Construcciones, Adiciones y Mejoras | | 0.00 | | | | 0.00 | | | | 0.00 | | 0.00 |
| TOTALS | | 17,914,845.61 | 14,413,729.20 | 0.00 | 0.00 | 14,413,729.20 | 0.00 | 655,234.80 | 655,234.80 | 31,673,349.01 | 0.00 | 31,673,349.01 |
| Diferencia con Balance General | | 0.00 | | | | | | | | | | -0.00 |

(*) Debe ser copiado
(*) debe cerrar con Bienes Duraderos en la sección de Construcciones, Adiciones y Mejoras del Balance General.

| | | | | | | |
|---|-----------------------|-------------|--------------------|----------------------|----------------------|-----------------------|
| Equipo y Mobiliario Educativo, Deportivo y Recreativo | -200,719.09 | -7,236.12 | -7,236.12 | -43,471.91 | -43,471.91 | -135,954.88 |
| Maquinaría y Equipo Diverso | -1,106,281.85 | -20,315.38 | -20,315.38 | -563,852.86 | -563,852.86 | -1,349,810.23 |
| Otros Construcciones, Adiciones y Mejoras | -17,082.97 | 0.00 | 0.00 | 0.00 | 0.00 | -17,082.97 |
| Totales | -17,673,307.24 | 0.00 | -477,108.23 | -3,301,065.28 | -3,301,065.28 | -28,497,264.39 |

* Otro / Debe ser explicado

**Bienes Duraderos
Depreciación Bienes Preexistentes**
(en miles de colones)

| Concepto | Saldo al (*)5 | Movimientos durante el Periodo Económico | | | | Saldo al | |
|--|----------------------|--|------------------|---------------------|-------------|-------------------------|----------------------|
| | | Periodo Anterior | Disminuciones | | Aumentos | | Periodo actual |
| | | Rebajas por ventas | Otros (*) | Total Disminuciones | Otros (*) | Provisión del ejercicio | Total Aumentos |
| Depreciación | | | | | | | |
| Edificios | -5,345,113.05 | 0.00 | 0.00 | 0.00 | -506,423.87 | -506,423.87 | -5,851,736.92 |
| Vías de Comunicación Terrestres | 0.00 | 0.00 | 0.00 | 0.00 | 0.00 | 0.00 | 0.00 |
| Otros Ferreas | 0.00 | 0.00 | 0.00 | 0.00 | 0.00 | 0.00 | 0.00 |
| Otros Maquinarias y Flotas | 0.00 | 0.00 | 0.00 | 0.00 | 0.00 | 0.00 | 0.00 |
| Arrendamientos | 0.00 | 0.00 | 0.00 | 0.00 | 0.00 | 0.00 | 0.00 |
| Otros Urbanísticos | 0.00 | 0.00 | 0.00 | 0.00 | 0.00 | 0.00 | 0.00 |
| Instalaciones | 0.00 | 0.00 | 0.00 | 0.00 | 0.00 | 0.00 | 0.00 |
| Edificios | 0.00 | 0.00 | 0.00 | 0.00 | 0.00 | 0.00 | 0.00 |
| Otros Otros Preexistentes | 0.00 | 0.00 | 0.00 | 0.00 | 0.00 | 0.00 | 0.00 |
| Acreditamiento vía Amortización | | | | | | | |
| Simptomáticas | -100,868.99 | 0.00 | -1,444.39 | -1,444.39 | 0.00 | -777.36 | -100,201.96 |
| Otros (*) | 0.00 | 0.00 | 0.00 | 0.00 | 0.00 | 0.00 | 0.00 |
| Totales | -5,446,182.04 | 0.00 | -1,444.39 | -1,444.39 | 0.00 | -507,201.23 | -5,951,938.88 |

* Otro / Debe ser explicado

(*)5 debe cerrarse con Depreciaciones Acumuladas en forma global al igual que la amortización y agotamiento del Balance General.

**Bienes Duraderos
ACTIVOS INTANGIBLES**
(en miles de colones)

| Concepto | Saldo al (*)4 | Aumentos | | | | Movimientos durante el Periodo Económico | | | | Disminuciones | | Saldo al |
|---------------------------------------|------------------|------------------|-------------|-------------|-------------|--|-----------------|------------------------|------------------|---------------|---------------------|------------------|
| | | Periodo Anterior | Compra | Valuaciones | Donaciones | Otros | Total Aumentos | Liquidaciones de Otros | Cargos Diferidos | Otros | Total Disminuciones | |
| Patentes | 0.00 | 0.00 | 0.00 | 0.00 | 0.00 | 0.00 | 0.00 | 0.00 | 0.00 | 0.00 | 0.00 | 0.00 |
| Derechos | 0.00 | 0.00 | 0.00 | 0.00 | 0.00 | 0.00 | 0.00 | 0.00 | 0.00 | 0.00 | 0.00 | 0.00 |
| Licencias | 18,654.21 | 0.00 | 0.00 | 0.00 | 0.00 | 1,287.93 | 1,287.93 | 0.00 | 0.00 | 0.00 | 755.12 | 19,187.02 |
| Decesos | 0.00 | 0.00 | 0.00 | 0.00 | 0.00 | 0.00 | 0.00 | 0.00 | 0.00 | 0.00 | 0.00 | 0.00 |
| Totales | 18,654.21 | 0.00 | 0.00 | 0.00 | 0.00 | 1,287.93 | 1,287.93 | 0.00 | 0.00 | 0.00 | 755.12 | 19,197.02 |
| Diferencia con Balance General | 0.00 | 0.00 | 0.00 | 0.00 | 0.00 | 0.00 | 0.00 | 0.00 | 0.00 | 0.00 | 755.12 | 64.92 |

Diferencia con Balance General 64.92

Universidad Nacional (UNA)
Auxiliar de Bancos
en miles de colones.
31 de diciembre de 2017

| Detalle | Monto |
|---------------------|-----------------|
| Sector Privado | |
| Sector Publico (*1) | \$17,287,492,56 |
| FONDOS ESPECIALES | \$0,00 |
| Total (*2) | \$17,287,492,56 |

(*1) dicho auxiliar debe cerrar con el detalle del auxiliar de Bancos.
(*2) dicho auxiliar debe cerrar con las Cuentas de Caja y Banco Cajero y Caja y Banco Fondos Especiales del Balance General.

Universidad Nacional (UNA)
Detalle FONDOS ESPECIALES
en miles de colones.
31 de diciembre de 2017

| Nombre de la Institución del Sector Público | Monto | Conciliado con dicha Institución | Monto que les reportó la Institución | Diferencia | Por que la Diferencia |
|---|-------|----------------------------------|--------------------------------------|------------|-----------------------|
| Otros | | | | \$0,00 | |

Universidad Nacional (UNA)
Detalle Auxiliar de Bancos Sector Publico
en miles de colones.
31 de diciembre de 2017

| Nombre de la Institución del Sector Público | Monto | Conciliado con dicha Institución | Monto que les reportó la Institución | Diferencia | Por que la Diferencia |
|--|------------------------|----------------------------------|--------------------------------------|------------------------|-----------------------|
| Banco Nacional de Costa Rica (BNCR) | \$8,696,722,21 | | | \$8,696,722,21 | |
| Banco Popular y de Desarrollo Comunal (BPDG) | \$30,063,95 | | | \$30,063,95 | |
| Banco de Costa Rica (BCR) | \$37,161,50 | | | \$37,161,50 | |
| Otros | \$8,523,544,89 | | | \$8,523,544,89 | |
| total detalle de cuentas por cobrar | \$17,287,492,56 | | \$0,00 | \$17,287,492,56 | |

Nota: Instituciones Publicas según Clasificador Institucional Actual: Gobierno Central (Ministerios y Poderes), Organos Desconcentrados, Instituciones Descentralizadas No Empresariales, Municipalidades (Gobiernos Locales), Empresas Publicas No Financieras Nacionales, Instituciones Publicas Financieras no Bancarias.
Cualquier duda al respecto consulte la pagina web www.hacienda.go.cr en el apartado Presupuesto Nacional área de Clasificadores.

Notas:

Universidad Nacional (UNA)
Auxiliar de Cuentas por Cobrar Corto Plazo (C.P.)
en miles de colones.
31 de diciembre de 2017

| Detalle | Monto |
|----------------------|---------------------|
| Empleados | |
| Sector Privado | 1.725.454,16 |
| Sector Publico. (*1) | 1.038.137,82 |
| Total (*2) | 2.763.591,98 |

(*1) dicho auxiliar debe cerrar con el detalle del auxiliar de Bancos.

(*2) dicho auxiliar debe cerrar con las Cuentas por Cobrar CP en el Balance General.

Universidad Nacional (UNA)
Detalle Auxiliar de Cuentas por Cobrar Corto Plazo (C.P.)
en miles de colones.
31 de diciembre de 2017

| Nombre de la Institución del Sector Público | Monto | Conciliado con dicha Institución | Monto que les reportó la Institución | Diferencia | Por que la Diferencia |
|---|---------------------|----------------------------------|--------------------------------------|---------------------|-----------------------|
| Banco Nacional de Costa Rica (BNGCR) | 262.896,89 | | | 262.896,89 | |
| Banco Popular - Popular Valores, Puesto de Bolsa S.A. | 295.711,79 | | | 295.711,79 | |
| Banco de Costa Rica (BCR) | 321.370,83 | | | 321.370,83 | |
| Otros | 158.158,31 | | | 158.158,31 | |
| total detalle de cuentas por cobrar | 1.038.137,82 | | | 1.038.137,82 | |

Nota: Instituciones Publicas según Clasificador Institucional Actual: Gobierno Central (Ministerios y Poderes), Órganos Desconcentrados, Instituciones Descentralizadas No Empresariales, Municipalidades (Gobiernos Locales), Empresas Publicas No Financieras Nacionales, Instituciones Publicas Financieras no Bancarias.
Cualquier duda al respecto consulte la pagina web www.hacienda.go.cr en el apartado Presupuesto Nacional área de Clasificadores.

Notas:

Otros se refiere a la subvención de la Ley 7386 Rentas Propias

Universidad Nacional (UNA)
Auxiliar de Provisiones
 en miles de colones.
 31 de diciembre de 2017

| Detalle | Monto |
|---------------------|--------|
| Sector Privado | |
| Sector Publico. (*) | |
| Total (*) | \$0,00 |

(*) dicho auxiliar debe cerrar con el detalle del auxiliar

| PROVISIONES del ACTIVO | Monto |
|--|--------------|
| Provision para cobranza dudosa corto plazo | \$130,912,41 |
| Provision para cobranza dudosa Largo plazo | \$0,00 |
| Provision Existencias | \$0,00 |
| Provisiones para Prestamos | \$0,00 |
| PROVISIONES del PASIVO | Monto |
| Provisiones | \$0,00 |
| Provision para beneficios sociales | \$0,00 |

Universidad Nacional (UNA)
Auxiliar de Existencias
en miles de colones.
31 de diciembre de 2017

| Detalle | Monto |
|----------------------|--------------|
| Sector Privado | |
| Sector Publico. (*1) | \$115,935,52 |
| Total. (*2) | \$115,935,52 |

(*1) dicho auxiliar debe cerrar con el detalle del auxiliar de Existencias



Universidad Nacional (UNA)
Detalle Auxiliar
en miles de colones.
31 de diciembre de 2017

| Nombre de la Institución del Sector Público | Monto | Conciliado con dicha Institución | Monto que les reportó la Institución | Diferencia | Por que la Diferencia |
|---|--------------|----------------------------------|--------------------------------------|--------------|-----------------------|
| Universidad Nacional (UNA) | \$115,935,52 | | | \$115,935,52 | |
| total detalle de cuentas por cobrar | \$115,935,52 | | \$0,00 | \$115,935,52 | |

Nota: Instituciones Publicas según Clasificador Institucional Actual: Gobierno Central (Ministerios y Poderes), Órganos Desconcentrados, Instituciones Descentralizadas No Empresariales, Municipalidades (Gobiernos Locales), Empresas Publicas No Financieras Nacionales, Instituciones Publicas Financieras no Bancarias. Cualquier duda al respecto consulte la pagina web www.hacienda.go.cr en el apartado Presupuesto Nacional área de Clasificadores.

Notas:

Universidad Nacional (UNA)
Auxiliar de Gastos Pagados por Anticipado
en miles de colones.
31 de diciembre de 2017

| Detalle | Monto |
|----------------------|--------------|
| Sector Privado | |
| Sector Público: (*1) | \$350,003,22 |
| Total: (*2) | \$350,003,22 |

(*1) dicho auxiliar debe cerrar con el detalle del auxiliar

Diferencia en Sector Público 0,00
Diferencia con Balance General 0,00

Universidad Nacional (UNA)
Detalle Auxiliar
en miles de colones.
31 de diciembre de 2017

| Nombre de la Institucion del Sector Publico | Monto | Conciliado con dicha Institucion | Monto que les reportó la Institucion | Diferencia | Por que la Diferencia |
|--|--------------|----------------------------------|--------------------------------------|--------------|-----------------------|
| Banco Nacional de Costa Rica (BNCR) | \$93,605,86 | | | \$93,605,86 | |
| Banco Popular y de Desarrollo Comunal (BPDC) | \$256,397,37 | | | \$256,397,37 | |
| total detalle de cuentas por cobrar | \$350,003,22 | | \$0,00 | \$350,003,22 | |

Nota: Instituciones Publicas segun Clasificador Institucional Actual: Gobierno Central (Ministerios y Poderes), Órganos Desconcentrados, Instituciones Descentralizadas No Empresariales, Municipalidades (Gobiernos Locales), Empresas Publicas No Financieras Nacionales, Instituciones Publicas Financieras no Bancarias.
Cualquier duda al respecto consulte la pagina web www.hacienda.go.cr en el apartado Presupuesto Nacional área de Clasificadores.

Notas:

Universidad Nacional (UNA)
Auxiliar de Adquisición de Valores
en miles de colones.
31 de diciembre de 2017

| Detalle | Monto | |
|----------------------|---------------|----|
| Empleados. | | |
| Sector Privado | | |
| Sector Público. (*1) | ₡8.169.693,49 | |
| Total. (*2) | ₡8.169.693,49 | AX |

(*1) dicho auxiliar debe cerrar con el detalle del auxiliar de Bancos.

(*2) Dicho auxiliar debe cerrar con las Adquisición de Valores en el Balance General.



Universidad Nacional (UNA)
Detalle Auxiliar de Adquisición de Valores
en miles de colones.
31 de diciembre de 2017

| Nombre de la Institución del Sector Público | Monto | Conciliado con dicha Institución | Monto que les reportó la Institución | Diferencia | Por que la Diferencia |
|--|---------------|----------------------------------|--------------------------------------|---------------|-----------------------|
| Banco Nacional de Costa Rica (BNGCR) | ₡2.205.551,29 | | | ₡2.205.551,29 | |
| Banco Popular y de Desarrollo Comunal (BPDC) | ₡5.964.142,20 | | | ₡5.964.142,20 | |
| Total Detalle de Adquisición de Valores | ₡8.169.693,49 | | ₡0,00 | ₡8.169.693,49 | |

Nota: Instituciones Publicas según Clasificador Institucional Actual: Gobierno Central (Ministerios y Poderes), Órganos Descoscentrados, Instituciones Descoscentralizadas No Empresariales, Municipalidades (Gobiernos Locales), Empresas Publicas No Financieras Nacionales, Instituciones Publicas Financieras no Bancarias. Cualquier duda al respecto consulte la pagina web www.hacienda.go.cr en el apartado Presupuesto Nacional área de Clasificadores.

Notas:

AX

Universidad Nacional (UNA)
Auxiliar de Cuentas por Pagar Corto Plazo (C.P.)
en miles de colones.
31 de diciembre de 2017

| Detalle | Monto |
|----------------------|---------------|
| Empleados: | ₡8.695.264,45 |
| Sector Privado | ₡297.055,53 |
| Sector Publico. (*1) | ₡88.179,85 |
| Total. (*2) | ₡9.080.499,83 |

(*1) dicho auxiliar debe cerrar con el detalle del auxiliar de Bancos.

(*2) Dicho auxiliar debe cerrar con las Cuentas por Pagar en el Balance General.

Diferencia en Sector Público
Diferencia con Balance General



Universidad Nacional (UNA)
Detalle Auxiliar de Cuentas por Pagar Corto Plazo (C.P.)
en miles de colones.
31 de diciembre de 2017

| Nombre de la Institución del Sector Público | Monto | Conciliado con dicha Institución | Monto que les reportó la Institución | Diferencia | Por que la Diferencia |
|---|------------|----------------------------------|--------------------------------------|------------|-----------------------|
| Otros | ₡88.179,85 | | | ₡88.179,85 | |
| Total Detalle de Cuentas por Pagar | ₡88.179,85 | | ₡0,00 | ₡88.179,85 | |

Nota: Instituciones Publicas según Clasificador Institucional Actual: Gobierno Central (Ministerios y Poderes), Órganos Desconcentrados, Instituciones Descentralizadas No Empresariales, Municipalidades (Gobiernos Locales), Empresas Publicas No Financieras Nacionales, Instituciones Publicas Financieras no Bancarias. Cualquier duda al respecto consulte la pagina web www.hacienda.go.cr en el apartado Presupuesto Nacional área de Clasificadores.

Universidad Nacional (UNA)
Auxiliar de Endeudamiento a Largo Plazo Corriente (L.P.)
 en miles de colones.
 31 de diciembre de 2017

| Detalle | Monto |
|----------------------|--------------|
| Empleados: | |
| Sector Privado | |
| Sector Publico. (*1) | \$251,470,75 |
| Total. (*2) | \$251,470,75 |

(*1) dicho auxiliar debe cerrar con el detalle del auxiliar de Bancos.
 (*2) Dicho auxiliar debe cerrar con el Endeudamiento L.P. Corriente en el Balance General.



Universidad Nacional (UNA)
Detalle Auxiliar de Endeudamiento a Largo Plazo Corriente (L.P.)
 en miles de colones.
 31 de diciembre de 2017

| Nombre de la Institución del Sector Público | Monto | Conciliado con dicha Institución | Monto que les reportó la Institución | Diferencia | Por que la Diferencia |
|--|--------------|----------------------------------|--------------------------------------|--------------|-----------------------|
| Banco Nacional de Costa Rica (BNCRI) | \$142,069,33 | | | \$142,069,33 | |
| Banco Popular y de Desarrollo Comunal (BPDC) | \$109,401,42 | | | \$109,401,42 | |
| Total Detalle Endeudamiento L.P. Corriente | \$251,470,75 | | \$0,00 | \$251,470,75 | |

Nota: Instituciones Públicas según Clasificador Institucional Actual: Gobierno Central (Ministerios y Poderes), Órganos Desconcentrados, Instituciones Descentralizadas No Empresariales, Municipalidades (Gobiernos Locales), Empresas Públicas No Financieras Nacionales, Instituciones Públicas Financieras no Bancarias.
 Cualquier duda al respecto consulte la página web www.nacienda.go.cr en el apartado Presupuesto Nacional área de Clasificadores.

Notas:

Universidad Nacional (UNA)
Auxiliar de Retenciones por Pagar
en miles de colones,
31 de diciembre de 2017

| Detalle | Monto |
|----------------------|---------------|
| Empleados. | |
| Sector Privado | \$ 5.798,43 |
| Sector Publico. (*1) | \$ 715.512,55 |
| Total. (*2) | \$ 721.310,98 |

(*1) dicho auxiliar debe cerrar con el detalle del auxiliar de Bancos.
(*2) Dicho auxiliar debe cerrar con las Retenciones por Pagar en el Balance General.

Universidad Nacional (UNA)
Detalle Auxiliar de Retenciones por Pagar
en miles de colones,
31 de diciembre de 2017

| Nombre de la Institución del Sector Público | Monto | Conciliado con dicha Institución | Monto que les reportó la Institución | Diferencia | Por que la Diferencia |
|--|--------------|----------------------------------|--------------------------------------|--------------|-----------------------|
| Ministerio de Hacienda | \$336.568,19 | | | \$336.568,19 | |
| Caja Costarricense de Seguro Social (CCSS) | \$125.327,07 | | | \$125.327,07 | |
| Junta de Pensiones y Jubilaciones del Magisterio Nacional (JUPEMA) | \$189.600,11 | | | \$189.600,11 | |
| Banco Popular y de Desarrollo Comunal (BPDC) | \$64.017,17 | | | \$64.017,17 | |
| Total Detalle de Retenciones por Pagar | \$715.512,55 | | \$0,00 | \$525.912,44 | |

Nota: Instituciones Publicas según Clasificador Institucional Actual: Gobierno Central (Ministerios y Poderes), Organos Desconcentrados, Instituciones Descentralizadas No Empresariales, Municipalidades (Gobiernos Locales), Empresas Publicas No Financieras Nacionales, Instituciones Publicas Financieras no Bancarias.
Cualquier duda al respecto consulte la pagina web www.hacienda.go.cr en el apartado Presupuesto Nacional área de Clasificadores.

Notas:

Universidad Nacional (UNA)
Auxiliar de Endeudamiento LP. no corriente
en miles de colones.
 31 de diciembre de 2017

| Detalle | Monto |
|----------------------|--------------------|
| Empleados. | |
| Sector Privado | |
| Sector Publico. (*1) | ₡779,502,81 |
| Total. (*2) | ₡779,502,81 |

(*1) dicho auxiliar debe cerrar con el detalle del auxiliar de Bancos.
 (*2) Dicho auxiliar debe cerrar con el Endeudamiento LP. en el Balance General.



Universidad Nacional (UNA)
Detalle Auxiliar de Endeudamiento LP. no corriente
en miles de colones.
 31 de diciembre de 2017

| Nombre de la Institucion del Sector Publico | Monto | Conciliado con dicha Institucion | Monto que les reportó la Institucion | Diferencia | Por que la Diferencia |
|---|--------------------|----------------------------------|--------------------------------------|--------------------|-----------------------|
| Banco Nacional de Costa Rica (BNCRI) | ₡319,872,88 | | | ₡319,872,88 | |
| Banco Popular y de Desarrollo Comunal (BPPDC) | ₡459,629,92 | | | ₡459,629,92 | |
| Otros | ₡0,00 | | | ₡0,00 | |
| Total Detalle de Endeudamiento LP. | ₡779,502,81 | | ₡0,00 | ₡779,502,81 | |

Nota: Instituciones Publicas según Clasificador Institucional Actual: Gobierno Central (Ministerios y Poderes), Órganos Desconcentrados, Instituciones Descentralizadas No Empresariales, Municipalidades (Gobiernos Locales), Empresas Publicas No Financieras Nacionales, Instituciones Publicas Financieras no Bancarias. Cualquier duda al respecto consulte la pagina web www.hacienda.go.cr en el apartado Presupuesto Nacional área de Clasificadores.

Notas:

otros: Convenio UNA-Ministerio Hacienda

Universidad Nacional (UNA)
Auxiliar de Otras Cuentas de Pasivo
en miles de colones.
 31 de diciembre de 2017

| Detalle | Monto |
|----------------------|-------------|
| | |
| | |
| | |
| Sector Privado | |
| Sector Publico. (*1) | \$27.862,47 |
| Total. (*2) | \$27.862,47 |

(*1) dicho auxiliar debe cerrar con el detalle del auxiliar



Universidad Nacional (UNA)
 Detalle Auxiliar
en miles de colones.
 31 de diciembre de 2017

| Nombre de la Institución del Sector Público | Monto | Conciliado con dicha Institución | Monto que les reportó la Institución | Diferencia | Por que la Diferencia |
|---|--------|----------------------------------|--------------------------------------|------------|-----------------------|
| total detalle de cuentas por cobrar | \$0,00 | | \$0,00 | \$0,00 | |

Nota: Instituciones Publicas según Clasificador Institucional Actual: Gobierno Central (Ministerios y Poderes), Órganos Desconcentrados, Instituciones Descentralizadas No Empresariales, Municipalidades (Gobiernos Locales), Empresas Publicas No Financieras Nacionales, Instituciones Publicas Financieras no Bancarias. Cualquier duda al respecto consulte la pagina web www.hacienda.go.cr en el apartado Presupuesto Nacional área de Clasificadores.

Notas:

